

**Министерство науки и высшего образования Российской Федерации
федеральное государственное бюджетное образовательное учреждение
высшего образования
«Российский химико-технологический университет
имени Д.И. Менделеева»**

«УТВЕРЖДАЮ»

И.о. проректора по учебной работе

_____ С.Н. Филатов

«25» мая 2022 г.

РАБОЧАЯ ПРОГРАММА ДИСЦИПЛИНЫ

«Аналитическая химия»

Направление подготовки 18.03.01 «Химическая технология»

**Профиль – «Химическая технология тугоплавких неорганических и
силикатных материалов»**

Квалификация «бакалавр»

РАССМОТРЕНО И ОДОБРЕНО
на заседании Методической комиссии
РХТУ им. Д.И. Менделеева
«25 » мая 2022 г.

Председатель _____ Н.А. Макаров

Москва 2022

Программа составлена д.х.н., профессором кафедры аналитической химии В.В.Кузнецовым, к.х.н., доцентом кафедры аналитической химии Е.В.Крыловой, ст. преп. Кобец У.Л., ст. преп. кафедры аналитической химии Е.Г. Шалимовой.

Программа рассмотрена и одобрена на заседании кафедры Аналитической химии РХТУ им. Д.И. Менделеева «12» мая 2022 г., протокол № 10

1. ЦЕЛЬ И ЗАДАЧИ ДИСЦИПЛИНЫ

Программа составлена в соответствии с требованиями Федерального государственного образовательного стандарта высшего образования – бакалавриат по направлению подготовки 18.03.01 «Химическая технология» профиль «Химическая технология тугоплавких неорганических и силикатных материалов», рекомендациями методической комиссии и накопленного опыта преподавания дисциплины кафедрой аналитической химии РХТУ им. Д.И. Менделеева. Программа рассчитана на изучение дисциплины в течение одного семестра.

Дисциплина «*Аналитическая химия*» относится к базовой части дисциплин учебного плана. Программа дисциплины предполагает, что обучающиеся имеют теоретическую и практическую подготовку в области математики, физики, общей и неорганической химии.

Цель дисциплины – приобретение обучающимися знаний по основным группам методов химического анализа, наиболее широко применяемых в промышленности и исследовательской работе, а также компетенций, необходимых химикам-технологам всех специальностей для решения конкретных задач химического анализа.

Задачи дисциплины – изучение теоретических основ химических и некоторых физико-химических методов анализа; ознакомление с принципами работы основных приборов, используемых в физико-химических методах анализа; изучение метрологических основ аналитической химии; ознакомление с методами, широко используемыми в современной аналитической практике.

Дисциплина «*Аналитическая химия*» преподается в 4 семестре. Контроль успеваемости студентов ведется по принятой в университете рейтинговой системе.

Рабочая программа дисциплины может быть реализована с применением электронных образовательных технологий и электронного обучения полностью или частично.

2. ТРЕБОВАНИЯ К РЕЗУЛЬТАТАМ ОСВОЕНИЯ ДИСЦИПЛИНЫ

Изучение дисциплины направлено на приобретение следующих общепрофессиональных компетенций:

Наименование категории (группы) ОПК	Код и наименование ОПК	Код и наименование индикатора достижения ОПК
Естественно-научная подготовка	ОПК-5 Способен осуществлять экспериментальные исследования и испытания по заданной методике, проводить наблюдения и измерения с учетом требований техники безопасности, обрабатывать и интерпретировать экспериментальные данные	ОПК-5.1 Знает основные методы и приемы пробоотбора и пробоподготовки анализируемых объектов, методы разделения и концентрирования веществ
		ОПК-5.2 Знает теоретические основы и принципы химических и физико-химических методов анализа – электрохимических, спектральных, хроматографических

		ОПК-5.4 Умеет выбрать метод анализа для заданной аналитической задачи
		ОПК-5.6 Владеет методами математической статистики для обработки результатов активных и пассивных экспериментов

В результате изучения дисциплины студент бакалавриата должен:

Знать:

- основные понятия, термины, методы и приемы качественного и количественного химического анализа;
- теоретические основы физико-химических методов анализа;
- принципы работы основных приборов, используемых для проведения качественного и количественного анализа;

Уметь:

- применять приобретенные практические навыки в профессиональной деятельности для решения конкретных задач;
- проводить обоснованный выбор метода анализа с учетом целей и особенностей данной практической задачи;
- проводить расчеты на основе проведенных исследований;
- проводить метрологическую оценку результатов количественного химического анализа

Владеть:

- основами метрологической оценки результатов количественного химического анализа;
- приемами интерпретации результатов анализа на основе квалитетических оценок;
- методологией химических и физико-химических методов анализа, широко используемых в современной аналитической практике;
- основами системы выбора методов качественного и количественного химического анализа для решения конкретных задач.

3. ОБЪЕМ ДИСЦИПЛИНЫ И ВИДЫ УЧЕБНОЙ РАБОТЫ

Вид учебной работы	Объем дисциплины		
	ЗЕ	Акад. ч.	Астр. ч.
Общая трудоемкость дисциплины	4	144	108
Контактная работа – аудиторные занятия:	1,79	64,4	48,3

в том числе в форме практической подготовки	-	-	-
Лекции	0,44	16	12
в том числе в форме практической подготовки	-	-	-
Практические занятия (ПЗ)	-	-	-
в том числе в форме практической подготовки	-	-	-
Лабораторные работы (ЛР)	1,33	48	36
в том числе в форме практической подготовки			
Самостоятельная работа	2,21	79,6	59,7
Контактная самостоятельная работа	2,21	0,4	0,3
Самостоятельное изучение разделов дисциплины		79,2	59,4
Вид итогового контроля:	Зачёт с оценкой		

4. СОДЕРЖАНИЕ ДИСЦИПЛИНЫ

4.1. Разделы дисциплины и виды занятий

№ п/п	Раздел дисциплины	Академ. часов				
		Всего	Лекции	Прак. зан.	Лаб. работы	Сам. работа
1	Раздел 1. Идентификация ионов элементов в растворах	26	6	-	6	20
1.1	Введение в современную аналитическую химию.	2,75	1	-	1	4
1.2	Специфика задач аналитической химии.	2,75	1	-	1	4
1.3	Химические равновесия в гомогенных и гетерогенных системах, применяемых в аналитической химии	4,75	2	-	2	6
1.4	Качественные и количественные аналитические реакции с органическими аналитическими реагентами в анализе неорганических веществ.	4,75	2	-	2	6
	Раздел 2. Количественный химический анализ	68	8	-	40	40
2.1	Принципы и задачи количественного анализа.	3,5	0,5	-	2	2
2.2	Титриметрический анализ. Типы реакций, используемых в титриметрии. Требования, предъявляемые к ним.	6	1	-	4	6
2.3	Реакции нейтрализации в количественном химическом анализе.	10,5	1,5	-	8	8
2.4	Аналитические реакции комплексообразования и осаждения в количественном химическом анализе.	12	2	-	9	8
2.5	Аналитические реакции окисления-восстановления в количественном химическом анализе.	12	2	-	9	8
2.6	Ионообменная хроматография в количественном химическом анализе.	10	1	-	8	8
3.	Раздел 3. Введение в физико-химические (инструментальные) методы анализа.	14	2	-	2	20
3.1	Классификация инструментальных методов анализа (ФХМА). Аналитический сигнал как информативная функция состава вещества.	1,25	0,5	-	-	6
3.2	Аналитические и метрологические характеристики ФХМА	4,5	1	-	2	6

3.3	Общая характеристика спектральных, электрохимических и хроматографических методов анализа	2,25	0,5			8
	ИТОГО	144	16		48	80

4.2 Содержание разделов дисциплины

Раздел 1. Идентификация ионов элементов в растворах

1.1 Введение в современную аналитическую химию.

Аналитическая химия как основа методов изучения и контроля химического состава веществ в материальном производстве, научных исследованиях, в контроле объектов окружающей среды. Виды анализа. Элементный, молекулярный, фазовый и изотопный анализ. Количественный и качественный анализ органических и неорганических веществ. Химические, физико-химические методы анализа, их взаимосвязь, соотношение и применение. Аналитический сигнал как носитель качественной и количественной информации об объекте анализа. Постановка аналитической задачи. Алгоритм проведения анализа: отбор средней пробы, подготовка пробы к анализу, измерение аналитического сигнала и его метрологическая оценка, расчет результатов анализа и их интерпретация. Примеры решения задач аналитического контроля в химической технологии, в анализе объектов окружающей среды и др. Понятия о современных методах элементного анализа: атомно-эмиссионный анализ, атомно-абсорбционный анализ, рентгенофлуоресцентный анализ.

1.2 Специфика задач аналитической химии.

Основные термины аналитической химии. Обнаружение. Определение. Анализ. Аналитические химические реакции как основа химического анализа. Качественные и количественные аналитические химические реакции. Требования, предъявляемые к ним. Специфика аналитических реакций, используемых в анализе. Аналитическая форма и аналитические признаки. Аналитические реакции и аналитические эффекты. Характеристики аналитических реакций: чувствительность, избирательность (селективность). Групповые, общие, частные, характерные и специфические реакции. Пути повышения избирательности и чувствительности аналитических реакций.

1.3 Химические равновесия в гомогенных и гетерогенных системах, применяемых в аналитической химии.

Основные типы реакций, применяемых в аналитической химии (осаждения, кислотно-основные, комплексообразования, окисления-восстановления). Состояние ионов элементов в растворах. Константы равновесия аналитических реакций: термодинамические, концентрационные, условные. Факторы, влияющие на химическое равновесие (комплексообразование, образование малорастворимых соединений, изменение степени окисления определяемого иона, влияние природы растворителя, ионной силы, температуры, состава раствора).

Равновесия в аналитически важных протолитических системах. Константы кислотности и основности. Уравнения материального баланса. Вычисление рН растворов кислот и оснований различной силы, смесей кислот и оснований. Буферные растворы, используемые в химическом анализе: их состав, свойства (буферная емкость, область буферирования), расчет рН, применение в аналитической химии.

Аналитические реакции комплексообразования, осаждения, окисления-восстановления. Общие, ступенчатые и условные константы устойчивости комплексных соединений. Использование реакций комплексообразования в аналитической химии (обнаружение и количественное определение, маскирование). Использование реакций осаждения в аналитических целях. Константа равновесия реакций осаждения-растворения;

факторы, влияющие на растворимость осадков. Расчет условий осаждения и растворения осадков. Окислительно-восстановительные равновесия. Стандартный и реальный окислительно-восстановительные потенциалы.

Химические и физико-химические способы определения pH растворов. Равновесия аналитических реакций комплексообразования и управление ими. Факторы, влияющие на направление окислительно-восстановительных реакций. Константа равновесия и ее химико-аналитическое значение. Расчет коэффициентов побочных реакций.

1.4. Качественные и количественные аналитические реакции с органическими аналитическими реагентами в анализе неорганических веществ.

Органические аналитические реагенты (ОР). Классификация ОР по типу реакций с неорганическими ионами. Комплексообразующие ОР и строение их молекул: функционально-аналитическая и аналитико-активная группы. Особенности и преимущества использования ОР, области применения. Дополнительно: теория действия комплексообразующих ОР, учет ионного состояния ОР и металла. Гипотеза аналогий и практические выводы из нее. Природа химической связи в комплексах ОР с ионами металлов и ее проявление в цветности комплексов. Реакции ОР с хромофорными элементами. Интенсивность окраски аналитических форм и интенсивность поглощения. Использование реакций органических реагентов в фотометрическом анализе.

Раздел 2. Количественный химический анализ

2.1. Принципы и задачи количественного анализа.

Классификация методов количественного анализа. Требования, предъявляемые к химическим реакциям в количественном анализе. Этапы количественного определения. Характеристика результатов количественного химического анализа. Определение содержания вещества в растворе, расчетные формулы. Способы представления результатов анализа. Тесты на выявление систематических погрешностей в результатах количественного химического анализа. Пробоотбор и пробоподготовка.

2.2. Титриметрический анализ. Типы реакций, используемых в титриметрии.

Требования, предъявляемые к ним.

Принцип титриметрии. Титрование и его этапы. Графическое изображение процесса титрования – кривые титрования, их виды. Скачок на кривой титрования, точка эквивалентности (Т.Э.) и конечная точка титрования (К.Т.Т.). Первичные и вторичные стандарты. Приемы титриметрического анализа: прямое и обратное титрование, косвенные методы. Типы реакций, используемых в титриметрическом анализе; требования, предъявляемые к ним.

Дополнительно: инструментальные методы индикации ТЭ. Потенциометрическое титрование. Метод Грана. Другие способы установления конечной точки титрования.

2.3. Реакции нейтрализации в количественном химическом анализе.

Методы кислотно-основного титрования. Сущность метода кислотно-основного титрования. Кривые кислотно-основного титрования. Расчет и построение теоретических кривых титрования сильных и слабых одноосновных протолитов. Факторы, влияющие на величину скачка на кривых кислотно-основного титрования. Способы установления конечной точки титрования. Кислотно-основные индикаторы, интервал перехода окраски индикатора, показатель титрования (pT). Правило выбора индикатора для конкретного случая титрования. Практическое применение реакций кислотно-основного взаимодействия. Потенциометрическое титрование на основе реакций кислотно-основного взаимодействия. Индикаторные погрешности и их оценка.

2.4. Аналитические реакции комплексообразования и осаждения в количественном химическом анализе.

Использование комплексообразования в химическом анализе. Неорганические и органические лиганды. Комплексоны и их свойства. Условные константы устойчивости комплексонов и их практическое использование. Обоснование выбора оптимальных условий комплексонометрического титрования. Кривые комплексонометрического титрования. Факторы, влияющие на величину скачка на кривых титрования. Способы установления Т.Э. и К.Т.Т. Металлохромные индикаторы, принцип их действия. Выбор индикатора для конкретного случая титрования. Аналитические возможности метода комплексонометрического титрования. Применение комплексонов в аналитической химии в качестве маскирующих агентов. Применение химических реакций комплексообразования в фотометрическом анализе, в методе кондуктометрического титрования. Реакции осаждения в количественном химическом анализе. Гравиметрический анализ. Теоретическое обоснование выбора оптимальных условий осаждения кристаллических и аморфных осадков. Применение химических реакций осаждения в методе потенциометрического титрования, в методе турбидиметрии. Особенности реакций комплексообразования (хелатообразования) ионов металлов с ЭДТА. Осадительное титрование.

2.5. Аналитические реакции окисления-восстановления в количественном химическом анализе.

Окислительно-восстановительная реакция и окислительно-восстановительный потенциал. Константы равновесия окислительно-восстановительных реакций. Выбор титранта и оптимальных условий титрования. Кривые окислительно-восстановительного титрования. Факторы, влияющие на величину скачка на кривой титрования. Индикация конечной точки титрования химическими и физико-химическими методами. Перманганатометрия. Характеристика метода. Условия проведения перманганатометрических определений. Вещества, определяемые перманганатометрическим методом. Достоинства и недостатки метода. Иодометрия. Характеристика метода, условия проведения иодометрического определения веществ. Достоинства и недостатки метода. Применение реакций окисления-восстановления в методе потенциометрического титрования.

2.6. Ионообменная хроматография в количественном химическом анализе.

Требования, предъявляемые к реакциям ионного обмена. Изотерма ионного обмена. Выбор оптимальных условий ионообменного разделения веществ. Применение ионообменной хроматографии в аналитической химии органических и неорганических соединений: разделение, очистка, концентрирование и т.д.

Раздел 3. Введение в физико-химические (инструментальные) методы анализа

3.1. ФХМА – составная часть современной аналитической химии.

Классификация физико-химических методов анализа. Аналитический сигнал как информативная функция состава вещества и его количества. Примеры аналитических сигналов и их измерений в ФХМА.

3.2. Метрологические основы аналитических методов.

Основные аналитико-метрологические характеристики методов и результатов анализа, способы их оценки: предел обнаружения, коэффициент чувствительности, нижняя и верхняя граница диапазона определяемых содержаний, селективность, прецизионность в условиях сходимости (повторяемости) и воспроизводимости, правильность, экспрессность. Обобщенные сведения о ГОСТ Р ИСО 5725 (2002).

3.3. Общая характеристика спектральных, электрохимических и хроматографических методов анализа. Представление о фотометрических, потенциометрических методах анализа и ионообменной хроматографии.

5. СООТВЕТСТВИЕ СОДЕРЖАНИЯ ТРЕБОВАНИЯМ К РЕЗУЛЬТАТАМ ОСВОЕНИЯ ДИСЦИПЛИНЫ

№	В результате освоения дисциплины студент должен:	Раздел 1	Раздел 2	Раздел 3
	Знать:			
1	основные понятия, термины, методы и приемы качественного и количественного химического анализа	+	+	+
2	теоретические основы физико-химических методов анализа	+	+	+
3	принципы работы основных приборов, используемых для проведения качественного и количественного анализа	+	+	+
	Уметь:			
4	применять приобретенные практические навыки в профессиональной деятельности для решения конкретных задач	+	+	+
5	проводить обоснованный выбор метода анализа с учетом целей и особенностей данной практической задачи	+	+	+
6	проводить расчеты на основе проведенных исследований	+	+	+
7	проводить метрологическую оценку результатов количественного химического анализа	+	+	+
	Владеть:			
8	основами метрологической оценки результатов количественного химического анализа	+	+	+
9	приемами интерпретации результатов анализа на основе квалитетических оценок	+	+	+
10	методологией химических и физико-химических методов анализа, широко используемых в современной аналитической практике	+	+	+
11	основами системы выбора методов качественного и количественного химического анализа	+	+	+
	В результате освоения дисциплины студент должен приобрести следующие общепрофессиональные компетенции:			

12	ОПК-5.1 Знает основные методы и приемы пробоотбора и пробоподготовки анализируемых объектов, методы разделения и концентрирования веществ			
	ОПК-5.2 Знает теоретические основы и принципы химических и физико-химических методов анализа – электрохимических, спектральных, хроматографических	+	+	+
	ОПК-5.4 Умеет выбрать метод анализа для заданной аналитической задачи			
	ОПК-5.6 Владеет методами математической статистики для обработки результатов активных и пассивных экспериментов			

6. ПРАКТИЧЕСКИЕ И ЛАБОРАТОРНЫЕ ЗАНЯТИЯ

6.1. Практические занятия

Учебным планом подготовки бакалавров по направлению 18.03.01 «Химическая технология» не предусмотрено проведение практических занятий по дисциплине «Аналитическая химия».

6.2. Лабораторные занятия

Выполнение лабораторного практикума способствует закреплению материала, изучаемого в дисциплине «*Аналитическая химия*», а также дает навыки работы с основным лабораторным оборудованием и техники выполнения работ.

Максимальное количество баллов за выполнение лабораторного практикума составляет 36 баллов (максимально по 3 балла за каждую работу). Количество работ и баллов за каждую работу может быть изменено в зависимости от их трудоемкости.

Примеры лабораторных работ и разделы, которые они охватывают

№ п/п	№ раздела дисциплины	Наименование лабораторных работ	Часы
1	Раздел 1	Идентификация индивидуальных катионов в растворе.	3
2		Идентификация 2-х индивидуальных сухих солей, образованных одним из изучаемых катионов и одним из изучаемых анионов.	3
3	Раздел 2	Количественный химический анализ на основе реакций кислотно-основного взаимодействия. Кислотно-основное титрование. Приготовление стандартных растворов HCl и Na ₂ B ₄ O ₇ ·10 H ₂ O.	3
4		Кислотно-основное титрование. Стандартизация раствора HCl по раствору первичного стандарта Na ₂ B ₄ O ₇ ·10 H ₂ O.	3

5		Кислотно-основное титрование. Определение содержания декагидратакарбоната натрия в образце.	3
6		Применение синтетических ионообменников для количественного определения солей различных металлов в растворах.	3
7		Количественный химический анализ на основе аналитических реакций комплексообразования. Приготовление стандартных растворов ЭДТА и $ZnSO_4$.	3
8		Комплексонометрическое титрование. Стандартизация раствора ЭДТА.	3
9		Комплексонометрическое титрование. Определение содержания солей различных металлов в растворе.	3
10		Определение жёсткости воды	3
11		Количественный химический анализ на основе аналитических реакций окисления-восстановления. Перманганатометрия. Приготовление стандартных растворов $KMnO_4$ и $(NH_4)_2C_2O_4 \cdot H_2O$.	3
12		Перманганатометрия. Стандартизация раствора $KMnO_4$ по раствору первичного стандарта $(NH_4)_2C_2O_4 \cdot H_2O$.	3
13		Перманганатометрия. Определение содержания сульфата железа(II) в растворе.	3
14		Иодометрия. Определение содержания сульфата меди(II) в растворе.	3
15	Раздел 3	Фотометрическое определение солей меди в растворах на основе аналитических реакций комплексообразования.	3
16		Потенциометрическое титрование веществ на основе кислотно-основного взаимодействия.	3

7. САМОСТОЯТЕЛЬНАЯ РАБОТА

Самостоятельная работа проводится с целью углубления знаний по дисциплине и предусматривает:

- проработку рекомендованной литературы, работу с электронно-библиотечными системами, включая переводы публикаций из научных журналов, цитируемых в базах Scopus, Web of Science, Chemical Abstracts, РИНЦ;
- регулярную проработку и повторение пройденного на лекциях учебного материала;
- регулярную подготовку к лабораторным работам, в том числе выполнение домашних работ и индивидуальной домашней работы; подготовку к контрольным работам;
- посещение отраслевых выставок, семинаров, конференций различного уровня;
- участие в семинарах РХТУ им. И. Менделеева по тематике дисциплины;
- подготовку к сдаче зачёта с оценкой по дисциплине и лабораторного практикума по дисциплине.

Планирование времени на самостоятельную работу, необходимого на изучение дисциплины, студентам лучше всего осуществлять на весь период изучения, предусматривая

при этом регулярное повторение пройденного материала. Материал, законспектированный на лекциях, необходимо регулярно дополнять сведениями из литературных источников, представленных в рабочей программе. При работе с указанными источниками рекомендуется составлять краткий конспект материала, с обязательным фиксированием библиографических данных источника.

8. ПРИМЕРЫ ОЦЕНОЧНЫХ СРЕДСТВ ДЛЯ КОНТРОЛЯ ОСВОЕНИЯ ДИСЦИПЛИНЫ

Совокупная оценка по дисциплине складывается из оценок за выполнение контрольных работ (максимальная оценка 24 баллов), лабораторного практикума (максимальная оценка 36 баллов) и итогового контроля в форме *зачёта с оценкой* (максимальная оценка 40 баллов).

8.1. Примерная тематика реферативно-аналитической работы.

Учебным планом подготовки бакалавров по направлению 18.03.01 «Химическая технология» не предусмотрено выполнение реферативно-аналитической работы по дисциплине «*Аналитическая химия*».

8.2. Примеры контрольных вопросов для текущего контроля освоения дисциплины

Для текущего контроля предусмотрено 3 контрольных работы (по одной контрольной работе по каждому разделу). Максимальная оценка за контрольные работы составляет 24 балла, по 8 баллов за каждую работу.

Раздел 1. Примеры вопросов к контрольной работе № 1. Максимальная оценка – 8 баллов. Контрольная работа содержит 3 вопроса, по 2 или 3 балла за вопрос в зависимости от его сложности.

Вопрос 1.1.

1. В растворе какого реагента следует растворить осадок $\text{Ca}_3(\text{PO}_4)_2$ для определения в нем ионов Ca^{2+} ?
2. Какое условие нужно обеспечить, чтобы действием гидрата аммиака разделить смесь катионов никеля и алюминия?

Вопрос 1.2.

1. Какую формулу нужно использовать для расчета pH в растворе уксусной кислоты?
2. По какой формуле рассчитывают концентрацию ионов водорода в водном растворе гидрофосфата натрия?

Вопрос 1.3.

1. Какой из анионов – оксалат, фосфат или фторид при прочих равных условиях обеспечивает наибольшую полноту осаждения ионов бария?
2. Какой из катионов – Ba^{2+} , Ag^+ , Fe^{3+} - будет осажден наиболее полно при действии фосфата натрия на раствор его соли?

Раздел 2. Примеры вопросов к контрольной работе № 2. Максимальная оценка – 8 баллов. Контрольная работа содержит 3 вопроса, по 2 или 3 балла за вопрос в зависимости от его сложности.

Вопрос 2.1.

1. С каким индикатором можно оттитровать 0,1000 М раствор H_3PO_4 до NaH_2PO_4 ? Ответ подтвердите расчетом.
2. Какой индикатор следует использовать при определении содержания гидроксида натрия, если в растворе присутствует ацетат натрия? Ответ подтвердите соответствующими уравнениями реакций и расчетами.

Вопрос 2.2.

1. По какой формуле рассчитывают количество моль эквивалента иона аммония при его определении формальдегидным методом? Приведите уравнения реакций, иллюстрирующих схему титрования.
2. Титруют смесь гидроксида натрия и карбоната натрия раствором HCl с индикатором метиловым оранжевым. Какие компоненты смеси при этом будут оттитровываться? Ответ подтвердите уравнениями соответствующих химических реакций.

Вопрос 2.3.

1. Рассчитать титр раствора H_2SO_4 по NaOH ($T(\text{H}_2\text{SO}_4/\text{NaOH})$), если $c(1/2 \text{H}_2\text{SO}_4) = 0,1000$ моль-экв/л. $M(\text{NaOH}) = 40$ г/моль.
2. Навеску NaOH 1,5238 г, загрязненную карбонатом (Na_2CO_3), растворили и разбавили дистиллированной водой до 100 мл в мерной колбе. На титрование 10,00 мл полученного раствора с индикатором метиловым оранжевым потребовалось 22,53 мл раствора HCl с $T(\text{HCl}) = 0,003650$ г/мл. На титрование такого же объема раствора с индикатором фенолфталеином потребовалось 18,50 мл HCl . Рассчитать процентное содержание Na_2CO_3 в NaOH .

Раздел 3. Примеры вопросов к контрольной работе № 3. Максимальная оценка – ___ баллов. Контрольная работа содержит 3 вопроса, по 2 или 3 балла за вопрос в зависимости от его сложности.

Вопрос 3.1.

1. Напишите формулу для расчета окислительно-восстановительного потенциала в точке эквивалентности. Чему равно значение окислительно-восстановительного потенциала в точке эквивалентности при титровании 0,05 н. раствора I_2 0,05 н. раствором $\text{Na}_2\text{S}_2\text{O}_3$, если $E_{\text{I}_2/\text{I}^-}^0 = 0,54$ В, а $E_{\text{S}_4\text{O}_6^{2-}/2\text{S}_2\text{O}_3^{2-}}^0 = 0,09$ В? Ответ подтвердите расчётом и запишите уравнения соответствующей химической реакции и полуреакций, изобразите ход кривой титрования.
2. Напишите формулу для расчета реального окислительно-восстановительного потенциала от рН раствора. Чему равно значение реального окислительно-восстановительного потенциала полуреакции восстановления пероксида водорода при рН 4? Ответ подтвердите расчетом.

Вопрос 3.2.

1. По какой формуле рассчитывают значение реального окислительно-восстановительного потенциала полуреакции, если окисленная форма участвует в побочной реакции комплексообразования. Ответ подтвердите уравнениями химических реакций и полуреакций на конкретном примере.
2. Как вычисляют число молей эквивалента $\text{K}_2\text{Cr}_2\text{O}_7$ при определении иодометрическим методом? Ответ подтвердите уравнениями соответствующих химических реакций и полуреакций. Предложите физико-химический метод определения концентрации дихромата калия в растворе.

Вопрос 3.3.

1. Определение содержания железа(II) в растворе проводят методом потенциометрического титрования. Сколько железа содержит образец, если навеска этого образца массой 0,1700 г после растворения и восстановления железа до железа (II) оттитрована 8,40 мл раствора перманганата калия с $T(\text{KMnO}_4/\text{Fe}) = 0,006200$ г/мл?
2. Объясните принцип ионного обмена. Приведите уравнения химических реакций. Перечислите известные вам типы ионообменников.

8.3. Вопросы для итогового контроля освоения дисциплины (зачет с оценкой).

Итоговый контроль проводится в виде итоговой контрольной работы. Максимальное количество баллов за итоговую контрольную работу – 40 баллов. Билет итоговой контрольной работы содержит 5 вопросов: 1 вопрос – 9 баллов, вопрос 2 – 9 баллов, вопрос 3 – 10 баллов, вопрос 4 – 9 баллов, вопрос 5 – 3 балла.

8.3.1. Примеры контрольных вопросов для итогового контроля освоения дисциплины (зачет с оценкой).

1. Основные положения протолитической теории.
2. Термодинамическая, концентрационная и условная константы равновесия.
3. Аналитические реакции и аналитические эффекты. Характеристики аналитических реакций: чувствительность, избирательность (селективность).
4. Групповые, общие, частные, характерные и специфические реакции.
5. Равновесия в аналитически важных протолитических системах. Константы кислотности и основности.
6. Вычисление pH растворов кислот и оснований различной силы, смесей кислот и оснований.
7. Буферные растворы, используемые в химическом анализе: их состав, свойства (буферная емкость, область буферирования).
8. Аналитические реакции комплексообразования. Общие, ступенчатые и условные константы устойчивости комплексных соединений.
9. Использование реакций осаждения в аналитических целях. Константа равновесия реакций осаждения-растворения; факторы, влияющие на растворимость осадков.
10. Окислительно-восстановительная реакция и окислительно-восстановительный потенциал.
11. Константы равновесия окислительно-восстановительных реакций.
12. Выбор титранта и оптимальных условий титрования. Факторы, влияющие на величину скачка на кривой титрования.
13. Индикация конечной точки титрования химическими и физико-химическими методами.
14. Ионообменная хроматография в количественном химическом анализе.
15. Требования, предъявляемые к реакциям ионного обмена.
16. Изотерма ионного обмена.
17. Выбор оптимальных условий ионообменного разделения веществ.
18. Классификация физико-химических методов анализа.
19. Аналитический сигнал как информативная функция состава вещества и его количества.
20. Примеры аналитических сигналов и их измерений в ФХМА.
21. Основные аналитико-метрологические характеристики методов и результатов анализа, способы их оценки.
22. Общая характеристика спектральных методов анализа.

23. Общая характеристика электрохимических методов анализа.
24. Общая характеристика хроматографических методов.
25. Представление о фотометрических и потенциометрических методах анализа.

Полный перечень оценочных средств приведен в виде отдельного документа, являющегося неотъемлемой частью основной образовательной программы.

8.4. Структура и примеры билетов для контроля освоения дисциплины (зачет с оценкой).

Итоговый контроль проводится в 4 семестре в виде итоговой контрольной работы. Максимальное количество баллов за итоговую контрольную работу – 40 баллов. Билет итоговой контрольной работы содержит 5 вопросов: 1 вопрос – 9 баллов, вопрос 2 – 9 баллов, вопрос 3 – 10 баллов, вопрос 4 – 9 баллов, вопрос 5 – 3 балла.

Пример билета для *вид контроля из УП*:

«Утверждаю»	Министерство науки и высшего образования РФ
_____ (Должность, наименование кафедры)	Российский химико-технологический университет имени Д.И. Менделеева
_____ (Подпись) _____ (И. О. Фамилия)	Кафедра аналитической химии
«__» _____ 20__ г.	18.03.01 Химическая технология
	Аналитическая химия

1.	Рассчитать растворимость $Pb_3(PO_4)_2$ в воде и в 0,001 М растворе нитрата свинца. $K_{sp}(Pb_3(PO_4)_2) = 7,9 \cdot 10^{-43}$.	9,0
2.	С целью определения содержания компонентов проводили титрование раствора, содержащего равное количество молей HCl и H_3PO_4 . В присутствии индикатора метилового оранжевого израсходовано 40,0 мл стандартного раствора $NaOH$. Какой объем $NaOH$ будет израсходован на дотитрование этого же раствора в присутствии индикатора фенолфталеина? Приведите уравнения протекающих реакций и расчеты.	9,0
3.	К раствору $AlCl_3$ в присутствии ацетатного буферного раствора прилито 25,00 мл 0,1000 М раствора ЭДТА, избыток которого оттитрован 12,50 мл 0,0500 М раствором сульфата цинка с индикатором ксиленоловым оранжевым. Рассчитайте содержание $AlCl_3$ в граммах. ($M(AlCl_3) = 133,52$ г/моль; $M(ЭДТА) = 372,24$ г/моль)	10,0
4.	Какой индикатор следует применить: дифениламин ($E^0(Ind_{ox}/Ind_{red}) = 0,76$ В) или ферроин ($E^0(Ind_{ox}/Ind_{red}) = 1,06$ В) при титровании раствора $FeSO_4$ раствором $K_2Cr_2O_7$ при $pH=0$? $E^0((Fe^{3+}/Fe^{2+})) = 0,77$ В); $E^0((Cr_2O_7^{2-}, 14H^+/2Cr^{3+}))$; концентрации компонентов окислительно-восстановительных пар принять равными 1 моль/л.	9,0
5.	Каким образом, используя ионный обмен, можно провести определение CH_3COONa в растворе методом кислотно-основного титрования? Приведите уравнения соответствующих химических реакций и формулу для расчета содержания ацетата натрия в растворе.	3,0

9. УЧЕБНО-МЕТОДИЧЕСКОЕ ОБЕСПЕЧЕНИЕ ДИСЦИПЛИНЫ

9.1. Рекомендуемая литература

А. Основная литература

1. Аналитическая химия. Химические методы анализа. Учебник для вузов/ Под ред. О.М. Петрухина,- 2-ое изд., стереотипное, исправленное, -М.: ООО Путь, ООО ИД АЛЬЯНС, 2006. – 400 с. (базовый учебник)
2. Кузнецов В.В. Аналитические реакции для идентификации ионов элементов в растворах. М.: РХТУ им. Д.И. Менделеева, 2010. -163 с.
3. Практикум по физико-химическим методам анализа. Учебное пособие./ Под ред. О.М. Петрухина, 2-ое изд., стереотипное, исправленное. - М.: ООО Путь: ООО ИД АЛЬЯНС, 2006. – 248 с. (базовый учебник)

Б. Дополнительная литература

1. Аналитическая химия. Физические и физико-химические методы анализа. Учебник для вузов./ Под ред.О.М. Петрухина. - М.: Химия, 2001. – 496 с.
2. Основы аналитической химии. Практическое руководство./Под ред. Ю.А. Золотова. – М.: Высшая школа, 2001. - 464с.
3. Крылова Е.В. Задания по аналитической химии. Части I, II: Учебно – методическое пособие. – М.: РХТУ им. Д.И. Менделеева, 2003, 2004. – 40 с., 44 с.
- Ю.Ю. Лурье. Справочник по аналитической химии. Справ. изд. – М.:Химия, 1989. – 448 с.
- Кузнецов В.В., Ермоленко Ю.В., Семенова И.Н. Номенклатурные правила ИЮПАК в курсе аналитической химии. Химические методы анализа. Учебно-методическое пособие.- М. РХТУ им. Д.И. Менделеева, 2004. – 72 с.
6. Окислительно-восстановительное и комплексонометрическое титрование: практическое пособие по курсу аналитической химии./ Под. ред. В.В. Кузнецова. М. РХТУ им. Д.И. Менделеева, 2007. – 60 с.
7. Кузнецов В.В. Применение органических аналитических реагентов в анализе неорганических веществ. Учебн. пособие. – М.: МХТИ им. Д.И. Менделеева, 1972. – 145 с.
8. Аналитическая химия. Химические методы анализа. Лаб. практикум. Под ред. Рогатинской С.Л., – М.: РХТУ им. Д.И. Менделеева, 2011. – 96 с.

9.2. Рекомендуемые источники научно-технической информации

Раздаточный иллюстративный материал к лекциям.

Презентации к лекциям.

Методические рекомендации по выполнению лабораторных работ.

Полнотекстовые информационные ресурсы:

Издательство ELSEVIER на платформе Science Direct.

Доступ к коллекциям «CHEMISTRY» и «CHEMICAL ENGINEERING» (152 журнала) с 2002 г. Доступ по IP-адресам РХТУ. Адрес для работы: <http://www.sciencedirect.com>.

Издательство **American Chemical Society (ACS)**

Издает самые цитируемые химические журналы, по данным **ISI Journal Scitation Reports**. Журналы по основным разделам химии и смежным областям знаний, включая химию широкого профиля, медицинскую химию, физическую химию, органическую химию, а также биохимию, биотехнологию и т.д. Доступ по IP-адресам РХТУ. Адрес для работы: <http://pubs.acs.org>.

Издательство **Taylor & Francis**

Более 1300 журналов по всем областям знаний, в том числе более 300 по техническим и естественным наукам. Охват с 1997 года по настоящее время. Доступ по IP-адресам РХТУ. Адрес для работы: <http://www.informaworld.com>.

Международная издательская компания **Nature Publishing Group (NPG)** Доступ к журналам:

- «Nature» - с 1997 г. — наиболее прославленное научное издание широкого профиля, обладающее к тому же самым высоким индексом цитирования;
- «Nature Materials» - с 2002 г.
- «Nature Nanotechnology» - с 2006 г.
- "Nature Chemistry" - с 2010 г.

Доступ по IP-адресам РХТУ. Адрес для работы: <http://www.nature.com>.

Издательство **SPRINGER**

Доступ к электронным архивам журналов и электронным книгам. Журналы по всем областям знаний. Адрес для работы: <http://www.springerlink.com>. Доступ по IP-адресам РХТУ.

Журнал **SCIENCE**

Один из ведущих мультидисциплинарных научных журналов, публикуется Американской ассоциацией по развитию науки (AAAS), содержит обзоры новейших разработок в естественных и прикладных науках, освещает новости научного мира и комментирует их.

Охват — с 1997 г. по настоящее время.

Доступ по IP-адресам РХТУ.

Адрес для работы: <http://www.science.com>

The Royal Society of Chemistry

Полные тексты статей журналов Королевского химического общества (Великобритания) и базы данных. Доступ по IP-адресам РХТУ. Адрес: <http://www.rsc.org/Publishing/Journals/Index.asp>

Российская научная электронная библиотека (<http://www.elibrary.ru>)

Электронные версии журналов российских и зарубежных научных издательств. Доступ по IP-адресам РХТУ.

Научно-технические журналы:

- Журнал «Журнал аналитической химии» ISSN 0044-4502
- Журнал «Analytica Chimica Acta» ISSN 0003-2670
- Журнал «Химико-фармацевтический журнал» ISSN 0023-1134

Ресурсы информационно–телекоммуникационной сети Интернет:

- <http://www.rusanalytchem.ru>
- <http://www.chemical-analysis.ru>

9.3. Средства обеспечения освоения дисциплины

Для реализации рабочей программы подготовлены следующие средства обеспечения освоения дисциплины:

- видеозаписи лекций по аналитической химии доц. Семеновой И.Н. и доц. Ермоленко Ю.В.

– компьютерные презентации интерактивных лекций – 8, (общее число слайдов – 200);

– банк тестовых заданий для текущего контроля освоения дисциплины (общее число вопросов – 450);

– банк тестовых заданий для итогового контроля освоения дисциплины (общее число вопросов – 100).

Для освоения дисциплины используются следующие нормативные и нормативно-методические документы:

10. ПЕРЕЧЕНЬ ИНФОРМАЦИОННЫХ ТЕХНОЛОГИЙ, ИСПОЛЬЗУЕМЫХ В ОБРАЗОВАТЕЛЬНОМ ПРОЦЕССЕ

Информационную поддержку изучения дисциплины осуществляет Информационно-библиотечный центр (ИБЦ) РХТУ им. Д.И. Менделеева, который обеспечивает обучающихся основной учебной, учебно-методической и научной литературой, необходимой для организации образовательного процесса по дисциплине. Общий объем многоотраслевого фонда ИБЦ на 01.01.2021 составляет 1716243 экз.

Фонд ИБЦ располагает учебной, учебно-методической и научно-технической литературой в форме печатных и электронных изданий, а также включает официальные, справочно-библиографические, специализированные отечественные и зарубежные периодические и информационные издания. ИБЦ обеспечивает доступ к профессиональным базам данных, информационным, справочным и поисковым системам.

Каждый обучающийся обеспечен свободным доступом из любой точки, в которой имеется доступ к сети Интернет и к электронно-библиотечной системе (ЭБС) Университета, которая содержит различные издания по основным изучаемым дисциплинам и сформирована по согласованию с правообладателями учебной и учебно-методической литературы.

Для более полного и оперативного справочно-библиографического и информационного обслуживания в ИБЦ реализована технология Электронной доставки документов.

Полный перечень электронных информационных ресурсов, используемых в процессе обучения, представлен в основной образовательной программе.

11. МАТЕРИАЛЬНО-ТЕХНИЧЕСКОЕ ОБЕСПЕЧЕНИЕ ДИСЦИПЛИНЫ

В соответствии с учебным планом занятия по дисциплине «*Аналитическая химия*» проводятся в форме лекций, лабораторных работ и самостоятельной работы обучающегося.

11.1. Оборудование, необходимое в образовательном процессе:

Штативы химические

Химическая посуда:

Пипетки Мора (емкость 5; 10, 25 мл).

Пипетки мерные (объем 5; 10 мл).
Бюретки (объем 25 мл).
Колбы мерные (емкость 50,0; 100,0 мл).
Колбы Эрленмейера (объем 100, 250, 500, 750, 1000 мл).
Склянки для хранения растворов (объем 0,5; 1 л).

Оборудование:

pH-метр-милливольтметр pH-420
Весы лабораторные ВЛТЭ-510С
Микровесы ВЛ-120 М
Титратор потенциометрический автоматический АТП-02
Весы аналитические ВЛ-120-200 г.
Фотометр КФК-2
Микроскоп биологический монокулярный МикроВид
Аквадистиллятор АЭ-25

Вспомогательное оборудование:

Бани водяные с электрическим подогревом.
Хроматографические колонки с ионообменником КУ-2.
Баня песочная лабораторная БП-1
Колбонагреватели КН-250
Сушилка для пробирок

11.2. Учебно-наглядные пособия:

Техника безопасности при работе в химической лаборатории. Приемы работы в микрокристаллоскопии. Методические разработки по работе с оборудованием и на приборах химического анализа.

11.3. Компьютеры, информационно-телекоммуникационные сети, аппаратно-программные и аудиовизуальные средства:

Персональные компьютеры, ноутбук, принтер и программные средства; проектор и экран; копировальный аппарат; локальная сеть с выходом в Интернет.

11.4. Печатные и электронные образовательные и информационные ресурсы:

Информационно-методические материалы: учебные пособия по дисциплине; раздаточный материал к разделам лекционного курса.

Электронные образовательные ресурсы: учебно-методические разработки и справочные материалы доступны на учебном портале moodle.mustr.ru;

[Портал аналитической химии](#) (методики, рекомендации, справочники)

<http://www.chemical-analysis.ru/>

<http://analyt.chem.msu.ru/>

Научная электронная библиотека (<http://www.elibrary.ru>)

Портал Аналитическая химия в России:

<http://www.rusanalytchem.org/default.aspx>

11.5. Перечень лицензионного программного обеспечения:

№	Наименование программного	Реквизиты	Количество лицензий	Срок окончания
---	---------------------------	-----------	---------------------	----------------

п/п	продукта	договора поставки		действия лицензии
1.	Microsoft Office Standard 2013	Контракт № 62-64ЭА/2013 от 02.12.2013	нет ограничений	бессрочно
2.	Неисключительная лицензия на использование WINHOME 10 Russian OLV NL Each AcademicEdition	Контракт № 28-35ЭА/2020 от 26.05.2020	нет ограничений	бессрочно
3.	Неисключительная лицензия на использование O365ProPlusOpenFclty ShrdSvr ALNG SubsVL OLV E 1Mth Acdmc AP AddOn toOPP Приложения в составе подписки: Outlook OneDrive Word Excel PowerPoint Microsoft Teams	Контракт № 28-35ЭА/2020 от 26.05.2020	657 лицензий для профессорско-преподавательского состава ВУЗа. Соглашение Microsoft OVS-ES № V6775907	12 месяцев (ежегодное продление подписки с правом перехода на обновлённую версию продукта)
4.	Неисключительная лицензия на использование O365ProPlusOpenStudents ShrdSvr ALNG SubsVL OLV NL 1Mth Acdmc Stdnt STUUseBnft Приложения в составе подписки: Outlook OneDrive Word Excel PowerPoint Microsoft Teams	Контракт № 28-35ЭА/2020 от 26.05.2020	26280 лицензий для студентов ВУЗа. Соглашение Microsoft OVS-ES № V6775907	12 месяцев (ежегодное продление подписки с правом перехода на обновлённую версию продукта)
5.	Неисключительная лицензия на использование Kaspersky Endpoint Security для бизнеса – Стандартный Russian Edition. 1500-2499 Node 1 year Educational License	Контракт № 28-35ЭА/2020 от 26.05.2020	1600 лицензий для активации на рабочих станциях и серверах	12 месяцев (ежегодное продление подписки с правом перехода на обновлённую версию продукта)
6.	Неисключительная лицензия на использование Kaspersky Security для виртуальных и облачных сред, Server Russian Edition. 20-24 VirtualServer 1 year Educational License	Контракт № 28-35ЭА/2020 от 26.05.2020	20 лицензий для виртуальных и облачных сред	12 месяцев (ежегодное продление подписки с правом перехода на обновлённую версию продукта)

				версию продукта)
7.	Неисключительная лицензия на использование Kaspersky Security для почтовых серверов Russian Edition. 1500-2499 MailAddress 1 year Educational License	Контракт № 28-35ЭА/2020 от 26.05.2020	2000 лицензий для почтовых серверов	12 месяцев (ежегодное продление подписки с правом перехода на обновлённую версию продукта)

12. ТРЕБОВАНИЯ К ОЦЕНКЕ КАЧЕСТВА ОСВОЕНИЯ ПРОГРАММЫ

Наименование разделов	Основные показатели оценки	Формы и методы контроля и оценки
Раздел 1. Идентификация ионов в растворе	<p><i>Знает:</i> процессы формирования аналитического сигнала, основные понятия, термины, приёмы качественного анализа</p> <p><i>Умеет:</i> применять приобретенные теоретические знания и практические навыки в практической деятельности.</p> <p><i>Владеет:</i> методологией качественного анализа, алгоритмами качественного анализа, системой выбора качественного анализа для той или иной практической задачи</p>	<p>Оценка за лабораторные работы</p> <p>Оценка за контрольную работу</p> <p>Оценка за итоговую контрольную работу</p>
Раздел 2. Характеристика методов количественного анализа	<p><i>Знает:</i> процессы формирования аналитического сигнала, основные понятия, термины, приёмы количественного анализа</p> <p><i>Умеет:</i> применять приобретенные теоретические знания и практические навыки в практической деятельности.</p> <p><i>Владеет:</i> методологией количественного анализа, алгоритмами количественного анализа, системой выбора количественного анализа для той или иной практической задачи</p>	<p>Оценка за лабораторные работы</p> <p>Оценка за контрольную работу</p> <p>Оценка за индивидуальные домашние задания</p> <p>Оценка за итоговую контрольную работу</p>
Раздел 3. Введение в физико-химические методы анализа	<p><i>Знает:</i> процессы формирования аналитического сигнала в спектральных методах анализа; рассмотрение принципов измерений в стандартных приборах этих методов; основы метрологии в соответствии с рекомендациями ИЮПАК.</p> <p><i>Умеет:</i> применять приобретенные теоретические знания и практические навыки в практической</p>	<p>Оценка за лабораторную работу</p> <p>Оценка за итоговую контрольную работу</p>

	<p>деятельности. <i>Владеет:</i> методологией оптических методов анализа, используемых в современной аналитической практике оценкой возможностей метода анализа основными способами метрологической обработки результатов количественного химического анализа на основе ФХМА.</p>	
--	---	--

13. ОСОБЕННОСТИ ОРГАНИЗАЦИИ ОБРАЗОВАТЕЛЬНОГО ПРОЦЕССА ДЛЯ ИНВАЛИДОВ И ЛИЦ С ОГРАНИЧЕННЫМИ ВОЗМОЖНОСТЯМИ ЗДОРОВЬЯ

Обучение инвалидов и лиц с ограниченными возможностями здоровья осуществляется в соответствии с:

- Порядком организации и осуществления образовательной деятельности по образовательным программам – программам бакалавриата, программам специалитета, программам магистратуры (Приказ Минобрнауки РФ от 05.04.2017 № 301);

- Положением о порядке организации и осуществления образовательной деятельности по образовательным программам высшего образования – программ бакалавриата, программ специалитета, программ магистратуры в РХТУ им. Д.И. Менделеева, принятым решением Ученого совета РХТУ им. Д.И. Менделеева от 30.10.2019, протокол № 3, введенным в действие приказом ректора РХТУ им. Д.И. Менделеева от 14.11.2019 № 646А;

- Методическими рекомендациями по организации образовательного процесса для обучения инвалидов и лиц с ограниченными возможностями здоровья в образовательных организациях высшего образования, в том числе оснащенности образовательного процесса (утверждены заместителем Министра образования и науки РФ А.А. Климовым от 08.04.2014 № АК-44/05вн).

**Министерство науки и высшего образования Российской Федерации
Федеральное государственное бюджетное образовательное учреждение
высшего образования
«Российский химико-технологический университет
имени Д.И. Менделеева»**

«УТВЕРЖДАЮ»

И.о. проректора по учебной работе

_____ С.Н. Филатов

«25» мая 2022 г.

**РАБОЧАЯ ПРОГРАММА ДИСЦИПЛИНЫ
«Безопасность жизнедеятельности»**

Направление подготовки 18.03.01 – Химическая технология

**Профиль подготовки – «Химическая технология тугоплавких
неметаллических и силикатных материалов»**

Квалификация «бакалавр»

РАССМОТРЕНО И ОДОБРЕНО
на заседании Методической комиссии
РХТУ им. Д.И. Менделеева
«25» мая 2022 г.

Председатель _____ Н.А. Макаров

Москва 2022

Программа составлена кафедрой техносферной безопасности:

д.т.н., проф. Акининым Н.И., д.т.н., проф. Васиным А.Я., к.т.н., Гаджиевым Г.Г.

Программа рассмотрена и одобрена на заседании кафедры
техносферной безопасности

«29» _____ 2022 г., протокол № 12.

1. ЦЕЛЬ И ЗАДАЧИ ДИСЦИПЛИНЫ

Программа составлена в соответствии с требованиями Федерального государственного образовательного стандарта высшего образования (ФГОС ВО) для направления подготовки 18.03.01 - «Химическая технология», рекомендациями методической комиссии и накопленного опыта преподавания дисциплины кафедрой *Техносферной безопасности* РХТУ им. Д.И. Менделеева. Программа рассчитана на изучение дисциплины в течение одного семестра.

Дисциплина *«Безопасность жизнедеятельности»* относится к обязательной части дисциплин учебного плана и рассчитана на изучение в 7 семестре. Программа дисциплины предполагает, что обучающиеся имеют теоретическую и практическую подготовку в области математики, физики, общей и неорганической химии, физической химии, общей химической технологии.

Цель дисциплины – формирование профессиональной культуры безопасности, под которой понимается готовность и способность личности использовать в профессиональной деятельности приобретенную совокупность знаний, умений и навыков для обеспечения безопасности в сфере профессиональной деятельности, характера мышления и ценностных ориентаций, при которых вопросы безопасности рассматриваются в качестве приоритета.

Основными обобщенными **задачами дисциплины** являются:

- приобретение понимания и анализ рисков, связанных с деятельностью человека;
- овладение приемами рационализации жизнедеятельности, ориентированными на снижения антропогенного воздействия на природную среду и обеспечение безопасности личности и общества;
- формирование:
 - культуры безопасности, экологического сознания и риск-ориентированного мышления, при котором вопросы безопасности рассматриваются в качестве важнейшего приоритета жизнедеятельности человека;
 - культуры профессиональной безопасности, способностей для идентификации опасности и оценивания рисков в сфере своей профессиональной деятельности;
 - готовности применения профессиональных знаний для обеспечения безопасности и улучшения условий труда в сфере своей профессиональной деятельности;
 - способностей к оценке вклада своей предметной области в решение проблем безопасности;

Цель и задачи дисциплины достигаются с помощью ознакомления:

- с современным состоянием и негативными факторами среды обитания;
- с принципами обеспечения безопасности взаимодействия человека со средой обитания, рациональными условиями деятельности;

- с последствиями воздействия на человека травмирующих, вредных и поражающих факторов, принципами их идентификации;
- с средствами и методами повышения безопасности, экологичности и устойчивости жизнедеятельности в техносфере;
- с методами повышения устойчивости функционирования объектов экономики в чрезвычайных ситуациях;
- с мероприятиями по защите населения и персонала объектов экономики в чрезвычайных ситуациях;
- с правовыми, нормативными, организационными и экономическими основами безопасности жизнедеятельности;
- с методами контроля и управления условиями жизнедеятельности.

Дисциплина «Безопасность жизнедеятельности» преподается в 8 семестре. Контроль успеваемости студентов ведется по принятой в университете рейтинговой системе.

Рабочая программа дисциплины может быть реализована с применением электронных образовательных технологий и электронного обучения полностью или частично.

2. ТРЕБОВАНИЯ К РЕЗУЛЬТАТАМ ОСВОЕНИЯ ДИСЦИПЛИНЫ

Изучение дисциплины «направлено на приобретение следующих компетенций и индикаторов их достижения:

Универсальные компетенции и индикаторы их достижения:

Наименование категории (группы)	Код и наименование УК, ПК	Код и наименование индикатора достижения УК, ПК
Безопасность жизнедеятельности	УК-8. Способен создавать и поддерживать в повседневной жизни и в профессиональной деятельности безопасные условия жизнедеятельности для сохранения природной среды, обеспечения устойчивого развития общества, в том числе при угрозе и возникновении чрезвычайных ситуаций и военных конфликтов	<p>УК-8.1. Знает основные техносферные опасности, их свойства и характеристики.</p> <p>УК-8.2. Знает характер воздействия вредных и опасных факторов на человека и природную среду, методы защиты от них применительно к сфере своей профессиональной деятельности.</p> <p>УК-8.3. Умеет обеспечивать безопасные и/или комфортные условия труда на рабочем месте, в том числе с помощью средств защиты.</p> <p>УК-8.4. Умеет выявлять и устранять проблемы, связанные с нарушениями техники безопасности на рабочем месте применительно к сфере своей профессиональной деятельности.</p>

		<p>УК-8.5. Умеет осуществлять действия по предотвращению чрезвычайных ситуаций.</p> <p>УК-8.6. Владеет законодательными и нормативно-правовыми актами в области безопасности и охраны окружающей среды.</p> <p>УК-8.7. Владеет способами и технологиями защиты в чрезвычайных ситуациях и в условиях военного времени.</p> <p>УК-8.8. Владеет понятийно-терминологическим аппаратом в области безопасности.</p> <p>УК-8.9. Владеет навыками рационализации профессиональной деятельности с целью обеспечения безопасности и защиты окружающей среды.</p>
--	--	--

В результате изучения дисциплины студент бакалавриата должен:

Знать:

- основные техносферные опасности, их свойства и характеристики;
- характер воздействия вредных и опасных факторов на человека и природную среду, методы защиты от них применительно к сфере своей профессиональной деятельности.

Уметь:

- идентифицировать основные опасности среды обитания человека;
- оценивать риск их реализации, выбирать методы защиты от опасностей применительно к сфере своей профессиональной деятельности и способы обеспечения комфортных условий жизнедеятельности.

Владеть:

- законодательными и правовыми актами в области безопасности и охраны окружающей среды, требованиями к безопасности технических регламентов в сфере профессиональной деятельности;
- способами и технологиями защиты в чрезвычайных ситуациях;
- понятийно-терминологическим аппаратом в области безопасности;
- навыками рационализации профессиональной деятельности с целью обеспечения безопасности и защиты окружающей среды.

3. ОБЪЕМ ДИСЦИПЛИНЫ И ВИДЫ УЧЕБНОЙ РАБОТЫ

Вид учебной работы	Объем дисциплины		
	ЗЕ	Акад. ч.	Астр. ч.
Общая трудоемкость дисциплины	4	144	108
Контактная работа – аудиторные занятия:	1,33	48	36
в том числе в форме практической подготовки	-	-	-
Лекции	0,89	32	24
в том числе в форме практической подготовки	-	-	-
Практические занятия	-	-	-
в том числе в форме практической подготовки	-	-	-
Лабораторные работы	0,44	16	12
в том числе в форме практической подготовки	-	-	-
Самостоятельная работа	1,67	60	45
Контактная самостоятельная работа	-	-	-
Подготовка к лабораторным работам	0,56	20	15
Самостоятельное изучение разделов дисциплины	1,11	40	30
Вид контроля			
Экзамен	1,0	36	27
Контактная работа – промежуточная аттестация		0,4	0,3
Подготовка к экзамену	1,0	35,6	26,7
Вид итогового контроля:		экзамен	

4. СОДЕРЖАНИЕ ДИСЦИПЛИНЫ

4.1. Разделы дисциплины и виды занятий

№ п/п	Раздел дисциплины	Академ. часов						
		Всего	в т.ч. в форме пр. подг.	Лекции	в т.ч. в форме пр. подг.	Лаб. работы	в т.ч. в форме пр. подг.	Сам. работа
	Раздел 1. Введение в безопасность	5		2				3
1.1	Основные понятия и определения.	2		1				1
1.2	Безопасность и устойчивое развитие.	3		1				2
	Раздел 2. Человек и техносфера.	7		2				5
2.1	Структура техносферы и ее основных компонентов.	3		1				2
2.2	Современное состояние техносферы и техносферной безопасности.	4		1				3
	Раздел 3. Идентификация и воздействие на человека вредных и опасных факторов среды обитания.	28		7		6		15
3.1	Классификация негативных факторов среды обитания человека	2		1				1
3.2	Химические негативные факторы (вредные вещества).	5		1		1		3
3.3	Механические и акустические колебания, вибрация и шум.	3				1		2
3.4	Электромагнитные излучения и поля.	1						1
3.5	Ионизирующее излучение.	2		0,5				1,5
3.6	Электрический ток.	4		2		1		1
3.7	Опасные механические факторы.	2						2
3.8	Процессы горения и пожаровзрыво-опасные свойства веществ и материалов.	7		2		3		2
3.9	Статическое электричество	2		0,5				1,5

	Раздел 4. Защита человека и среды обитания от вредных и опасных факторов природного, антропогенного и техногенного происхождения	18		4		2,5		11,5
4.1	Основные принципы защиты.	1						1
4.2	Защита от химических и биологических негативных факторов.	4		1		1,5		1,5
4.3	Защита от энергетических воздействий и физических полей.	2				1		1
4.4	Обеспечение безопасности систем, работающих под давлением.	4		2				2
4.5	Безопасность эксплуатации трубопроводов в химической промышленности.	2						2
4.6	Безопасная эксплуатация компрессоров.	3		0,5				2,5
4.7	Анализ и оценивание техногенных и природных рисков.	2		0,5				1,5
	Раздел 5. Обеспечение комфортных условий для жизни и деятельности человека.	10		1		4,5		4,5
5.1	Понятие комфортных или оптимальных условий.	2		1				1
5.2	Микроклимат помещений.	4				1,5		2,5
5.3	Освещение и световая среда в помещении.	4				3		1
	Раздел 6. Психофизиологические и эргономические основы безопасности	7		2				5
6.1	Психические процессы, свойства и состояния, влияющие на безопасность.	2						2
6.2	Виды и условия трудовой деятельности.	4		2				2
6.3	Эргономические основы безопасности.	1						1
	Раздел 7. Чрезвычайные ситуации и методы защиты в условиях их реализации.	23		10		3		10
7.1	Общие сведения о ЧС.	2		1				1
7.2	Пожар и взрыв.	6		2		2		2

7.3	Аварии на химически опасных объектах.	3		1		0,5		1,5
7.4	Радиационные аварии.	3		1				2
7.5	Приборы радиационной, химической разведки и дозиметрического контроля.	2		1				1
7.6	Чрезвычайные ситуации военного времени.	2		1				1
7.7	Защита населения в чрезвычайных ситуациях.	3		2				1
7.8	Устойчивость функционирования объектов экономики в чрезвычайных ситуациях.	2		1		0,5		0,5
	Раздел 8. Управление безопасностью жизнедеятельности	10		4				6
8.1	Законодательные и нормативные право-вые основы управления безопасностью жизнедеятельности.	4		2				2
8.2	Экономические основы управления безопасностью.	2						2
8.3	Страхование рисков	1						1
8.4	Государственное управление безопасностью	3		2				1
	ИТОГО	108		32		16		60
	Экзамен	36						
	ИТОГО	144						

4.2. Содержание разделов дисциплины

Раздел 1. Введение в безопасность.

1.1. Основные понятия термины и определения.

Характерные системы "человек - среда обитания".

Понятие техносферы. Производственная, городская, бытовая, природная среды и их краткая характеристика. Взаимодействие человека со средой обитания.

Понятия «опасность». Виды опасностей: природные, антропогенные, техногенные, глобальные. Краткая характеристика опасностей и их источников.

Понятие «безопасность». Системы безопасности и их структура. Экологическая, промышленная, производственная безопасности. Транспортная и пожарная безопасность. Краткая характеристика разновидностей систем безопасности. Принципы, методы и средства обеспечения безопасности производственной деятельности. Основные опасности химических производств.

Вред, ущерб, риск – виды и характеристики. Вред, ущерб – экологический, экономический, социальный. Риск – измерение риска, разновидности риска. Экологический, профессиональный, индивидуальный, коллективный, социальный, приемлемый, мотивированный, немотивированный риски. Современные уровни риска опасных событий. Чрезвычайные ситуации – понятие, основные виды. Природные и техногенные чрезвычайные ситуации. Стихийные бедствия и природные катастрофы.

1.2. Безопасность и устойчивое развитие. Безопасность как одна из основных потребностей человека. Значение безопасности в современном мире. Безопасность и демография.

Причины проявления опасности. Человек как источник опасности. Роль человеческого фактора в причинах реализации опасностей.

Аксиомы безопасности жизнедеятельности.

Региональные особенности и проблемы безопасности.

РАЗДЕЛ 2. «ЧЕЛОВЕК И ТЕХНОСФЕРА.»

2.1. Структура техносферы и ее основных компонентов. Виды техносферных зон: производственная, промышленная, городская, селитебная, транспортная и бытовая. Этапы формирования техносферы и ее эволюция.

Типы опасных и вредных факторов техносферы для человека и природной среды: ингредиентные, биологические и энергетические загрязнения, деградация природной среды, информационно-психологические воздействия. Виды опасных и вредных факторов техносферы: выбросы и сбросы вредных химических и биологических веществ в атмосферу и гидросферу, акустическое, электромагнитное и радиоактивное загрязнения, промышленные и бытовые твердые отходы, информационные и транспортные

потоки. Взаимодействие и трансформация загрязнений в среде обитания. Образование смога, кислотных дождей, снижение плодородия почвы и качества продуктов питания, разрушение технических сооружений и т.п. Закон о неизбежности образования отходов жизнедеятельности.

2.2. Современное состояние техносферы и техносферной безопасности.

Критерии и параметры безопасности техносферы - средняя продолжительность жизни, уровень экологически и профессионально обусловленных заболеваний.

Неизбежность расширения техносферы. Современные принципы формирования техносферы. Архитектурно-планировочное зонирование территории на селитебные, промышленные и парково-рекреационные зоны, транспортные узлы. Приоритетность вопросов безопасности и сохранения природы при формировании техносферы. Долгосрочное планирование развития техносферы, минимизация опасных и вредных факторов за счет комплексной и экологической логистики жизненного цикла материальных потоков в техносфере. Городская и техносферная логистика как метод повышения безопасности и формирования благоприятной для человека среды обитания. Культура безопасности личности и общества как фактор обеспечения безопасности в техносфере. Безопасность и устойчивое развитие человеческого сообщества.

Состояние техносферной безопасности в регионе, городе – основные проблемы и пути их решения.

РАЗДЕЛ 3. «ИДЕНТИФИКАЦИЯ И ВОЗДЕЙСТВИЕ НА ЧЕЛОВЕКА И СРЕДУ ОБИТАНИЯ ВРЕДНЫХ И ОПАСНЫХ ФАКТОРОВ»

3.1. Классификация негативных факторов среды обитания человека: физические, химические, биологические, психофизиологические. Понятие опасного и вредного фактора, характерные примеры. Структурно-функциональные системы восприятия и компенсации организмом человека изменений факторов среды обитания. Особенности структурно-функциональной организации человека. Естественные системы защиты человека от негативных воздействий. Характеристики анализаторов: кожный анализатор, осязание, ощущение боли, температурная чувствительность, мышечное чувство, восприятие вкуса, обоняние, слух, зрение. Время реакции человека к действию раздражителей. Допустимое воздействие вредных факторов на человека и среду обитания. Понятие предельно-допустимого уровня (предельно допустимой концентрации) вредного фактора и принципы его установления.

Ориентировочно-безопасный уровень воздействия.

Источники и характеристики основных негативных факторов и особенности их действия на человека.

3.2. Химические негативные факторы (вредные вещества).

Классификация вредных веществ по видам, агрегатному состоянию, характеру воздействия и токсичности. Классы опасности вредных веществ. Пути поступления веществ в организм человека, распределение и превращение вредного вещества в нем, действие вредных веществ. Конкретные примеры наиболее распространенных вредных веществ и их действия на человека. Комбинированное действие вредных веществ: суммация, потенцирование, антагонизм, независимость. Комплексное действие вредных веществ. Предельно-допустимые концентрации вредных веществ: среднесуточная, максимально разовая, рабочей зоны. Установление допустимых концентраций вредных веществ при их комбинированном действии. Хронические и острые отравления, профессиональные и экологически обусловленные заболевания, вызванные действием вредных веществ. Негативное воздействие вредных веществ на среду обитания, на гидросферу, почву, животных и растительность, объекты техносферы.

Основные источники поступления вредных веществ в среду обитания: производственную, городскую, бытовую.

Промышленная пыль. Условия образования. Классификация по происхождению, по способу образования, по химическому составу. Особенности воздействия пыли на организм человека.

Наночастицы – специфика воздействия на живые организмы и процессов переноса в окружающей среде.

Создание безопасных условий труда в соответствии с ССБТ при работе с вредными веществами (применительно к конкретной отрасли).

Первая (доврачебная) помощь при химических ожогах и отравлениях вредными веществами.

Основные требования безопасности на предприятиях химической промышленности, связанных с производством вредных веществ.

Биологические негативные факторы: микроорганизмы (бактерии, вирусы), макроорганизмы (растения и животные). Классификация биологических негативных факторов и их источников.

Физические негативные факторы.

3.3. Механические и акустические колебания, вибрация и шум.

Основные характеристики вибрационного поля и единицы измерения вибрационных параметров. Классификация видов вибраций. Воздействие вибраций на человека и техносферу. Нормирование вибраций, вибрационная болезнь.

Источники вибрационных воздействий в техносфере – их основные характеристики и уровни вибрации.

Основные характеристики акустического поля и единицы измерения параметров шума. Классификация акустических колебаний и шумов. Действие акустических колебаний - шума на человека, особенности воздействия на человека акустических колебаний различных частотных диапазонов –

инфразвуковых, звуковых, ультразвуковых, физиологическое и психологическое воздействие. Принципы нормирования акустического воздействия различных диапазонов. Заболевания, в том числе профессиональные, связанные с акустическим воздействием. Влияние шума на работоспособность человека и его производительность труда. Источники акустических колебаний (шума) в техносфере – их основные характеристики и уровни.

3.4. Электромагнитные излучения и поля. Основные характеристики электромагнитных излучений и единицы измерения параметров электромагнитного поля. Классификация электромагнитных излучений и полей – по частотным диапазонам, электростатические и магнитостатические поля. Воздействие на человека электромагнитных излучений и полей, особенности воздействия электромагнитных полей различных видов и частотных диапазонов.

Заболевания, связанные с воздействием электромагнитных полей. Принципы нормирования электромагнитных излучений различных частотных диапазонов, электростатических и магнитостатических полей. Основные источники электромагнитных полей в техносфере, их частотные диапазоны и характерные уровни. Использование электромагнитных излучений в информационных и медицинских технологиях.

Инфракрасное (тепловое) излучение как разновидность электромагнитного излучения.

Характеристики теплового излучения и воздействие теплоты на человека. Источники инфракрасного (теплового) излучения в техносфере.

Лазерное излучение как когерентное монохроматическое электромагнитное излучение.

Частотные диапазоны, основные параметры лазерного излучения и его классификация. Воздействие лазерного излучения на человека и принципы установления предельно-допустимых уровней. Источники лазерного излучения в техносфере. Использование лазерного излучения в культурно-зрелищных мероприятиях, информационных и медицинских технологиях.

Ультрафиолетовое излучение. Действие излучения на человека. Безопасные уровни воздействия. Источники ультрафиолетового излучения в биосфере и техносфере.

3.5. Ионизирующее излучение. Основные характеристики ионизирующего поля – дозовые характеристики: экспозиционная, эквивалентные дозы. Активность радионуклидов. Природа и виды ионизирующего излучения. Воздействие ионизирующих излучений на человека и природу. Лучевая болезнь. Принципы нормирования ионизирующих излучений, допустимые уровни внешнего и внутреннего облучения – дозовые и производные от них. Естественные и техногенные источники ионизирующих излучений.

3.6. Электрический ток. Виды электрических сетей, параметры электрического тока и источники электроопасности. Напряжение

прикосновения, напряжение шага. Категорирование помещения по степени электрической опасности. Воздействие электрического тока на человека: виды воздействия (термическое, электролитическое, биологическое), электрический удар, местные электротравмы, параметры, определяющие тяжесть поражения электрическим током, пути протекания тока через тело человека.

Предельно допустимые напряжения прикосновения и токи. Влияние вида и параметров электрической сети на исход поражения электрическим током.

3.7. Опасные механические факторы. Источники механических травм, опасные механические движения и действия оборудования и инструмента, подъемное оборудование, транспорт. Виды механических травм. Герметичные системы, находящиеся под давлением: классификация герметичных систем, причины возникновения опасности герметичных систем, опасности, связанные с нарушением герметичности.

Потенциально опасные технологические процессы. Требования безопасности, предъявляемые к технологическим процессам. Технологический регламент как основа обеспечения безопасности технологического процесса. Содержание технологического регламента. Инженерно-технические средства безопасности.

Безопасность производственного оборудования. Основное производственное оборудование в химической промышленности. Общие направления создания химического оборудования (унификация, интенсификация, укрупнение химического оборудования). Общие требования к безопасности производственного оборудования.

Понятие опасной зоны. Способы предупреждения возникновения опасной зоны (защитные устройства - ограждающие, предохранительные, предупредительные).

Световая, звуковая, знаковая сигнализация. Цвета безопасности. Приборы безопасности (манометры, анемометры и др.).

Требования к надежности производственного оборудования.

Обеспечение безопасности при ремонте промышленного оборудования

Общая характеристика ремонтных и очистных работ. Обеспечение безопасности при ремонте промышленного оборудования.

Система технического обслуживания и ремонта оборудования предприятий химической промышленности. Содержание технического обслуживания. Планово-предупредительные ремонты. Текущий ремонт. Капитальный ремонт. Подготовка, организация и проведение ремонтных работ. План организационных работ (ПОР).

Безопасность при проведении газоопасных работ.

Безопасность при проведении ремонтных работ в закрытых аппаратах и емкостях.

Безопасность при проведении огневых работ.

Безопасность при проведении очистных работ.

3.8. Процессы горения и пожаровзрывоопасные свойства веществ и материалов.

Общие сведения о горении. Условия, необходимые для возникновения и стационарного развития процесса горения. Виды горения. Характеристики процесса горения (скорость горения, температура горения).

Формы горения (собственно горение, взрыв, детонация). Понятие взрыва. Понятие детонации.

Пожарная опасность технологических сред.

Особенности горения и взрывов пылей и пылевоздушных смесей. Первичные и вторичные взрывы пылей.

Показатели пожаровзрывоопасности веществ и материалов согласно ГОСТ 12.1.044-89 ССБТ «Пожаровзрывоопасность веществ и материалов.

Номенклатура показателей и методы их определения».

Понятие горючести. Классификация веществ и материалов по группе горючести (негорючие, трудногорючие, горючие).

Пожаровзрывоопасные свойства смесей горючих паров и газов с воздухом. Область воспламенения. Нижний и верхний концентрационные и температурные пределы распространения пламени. Факторы, влияющие на пределы распространения пламени. Методы расчета и экспериментального определения концентрационных и температурных пределов распространения пламени. Минимальная энергия зажигания. Минимальное взрывоопасное содержание кислорода.

Легковоспламеняющиеся и горючие жидкости. Температура вспышки паров и температура воспламенения.

Пожаровзрывоопасные свойства пылей. Влияние влажности, дисперсности и теплоты сгорания пылей на нижний концентрационный предел распространения пламени.

Условия самовозгорания веществ различной природы. Классификация веществ, склонных к самовозгоранию.

3.9. Статическое электричество. Причины накопления зарядов статического электричества. Источники статического электричества в природе, в быту, на производстве и их характеристики, возникающие напряженности электрического поля, электростатические заряды.

Молния как разряд статического электричества. Виды молний, опасные факторы, разряды молнии, характеристики молнии.

РАЗДЕЛ 4. «ЗАЩИТА ЧЕЛОВЕКА И СРЕДЫ ОБИТАНИЯ ОТ ВРЕДНЫХ И ОПАСНЫХ ФАКТОРОВ ПРИРОДНОГО, АНТРОПОГЕННОГО И ТЕХНОГЕННОГО ПРОИСХОЖДЕНИЯ»

4.1. Основные принципы защиты. Снижение уровня опасности и вредности источника негативных факторов путем совершенствования его конструкции и рабочего процесса, реализуемого в нем. Увеличение

расстояния от источника опасности до объекта защиты. Уменьшение времени пребывания объекта защиты в зоне источника негативного воздействия. Установка между источником опасности или вредного воздействия и объектом защиты средств, снижающих уровень опасного и вредного фактора. Применение малоотходных технологий и замкнутых циклов. Понятие о коллективных и индивидуальных средствах защиты.

4.2. Защита от химических и биологических негативных факторов.

Общие задачи и методы защиты: рациональное размещение источника по отношению к объекту защиты, локализация источника, удаление вредных веществ из защитной зоны, применение индивидуальных и коллективных средств очистки и защиты.

Защита от загрязнения воздушной среды. Вентиляция: системы вентиляции и их классификация; естественная и механическая вентиляция; общеобменная и местная вентиляция, приточная и вытяжная вентиляция, их основные виды и примеры выполнения. Требования к устройству вентиляции.

Очистка от вредных веществ атмосферы и воздуха рабочей зоны. Основные методы, технологии и средства очистки от пыли и вредных газов. Сущность работы основных типов пылеуловителей и газоуловителей. Индивидуальные средства защиты органов дыхания.

Защита от загрязнения водной среды. Основные методы, технологии и средства очистки воды от растворимых и нерастворимых вредных веществ.

Рассеивание и разбавление вредных выбросов и сбросов. Понятие нормативно допустимых сбросов и временно согласованных выбросов и сбросов. Сущность рассеивания и разбавления.

Методы обеспечения качества питьевой воды и водоподготовка. Требования к качеству питьевой воды. Методы очистки и обеззараживания питьевой воды. Хлорирование, озонирование, ультрафиолетовая и термическая обработка. Сорбционная очистка, опреснение и обессоливание питьевой воды. Достоинства и недостатки методов, особенности применения.

Коллективные и индивидуальные методы и средства подготовки питьевой воды. Модульные системы водоподготовки, индивидуальные устройства очистки питьевой воды.

Методы утилизации и переработки антропогенных и техногенных отходов. Классификация отходов: бытовые, промышленные, сельскохозяйственные, радиоактивные, биологические, токсичные – классы токсичности. Современные методы утилизации и обезвреживания отходов. Отходы как вторичные материальные ресурсы.

4.3. Защита от энергетических воздействий и физических полей.

Основные принципы защиты от физических полей: снижение уровня излучения источника, удаление объекта защиты от источника излучения, экранирование излучений – поглощение и отражение энергии.

Защита от вибрации: основные методы защиты и принцип снижения вибрации. Индивидуальные средства виброзащиты. Контроль уровня вибрации.

Защита от шума, инфра- и ультразвука. Основные методы защиты: снижение звуковой мощности источника шума, рациональное размещение источника шума и объекта защиты относительно друг друга, защита расстоянием, акустическая обработка помещения, звукоизоляция, экранирование и применение глушителей шума. Принцип снижения шума в каждом из методов и области их использования. Особенности защиты от инфра-и ультразвука. Индивидуальные средства защиты. Контроль уровня интенсивности звука.

Защита от электромагнитных излучений, статических, электрических и магнитных полей. Общие принципы защиты от электромагнитных полей. Экранирование излучений - электромагнитное экранирование, электростатическое экранирование, магнитостатическое экранирование. Эффективность экранирования. Особенности защиты от излучений промышленной частоты. Понятие о радиопрогнозе на местности, особенности и требований к размещению источников излучения радиочастотного диапазона. Индивидуальные средства защиты. Контроль уровня излучений и напряженности полей различного частотного диапазона.

Защита от лазерного излучения. Классификация лазеров по степени опасности. Общие принципы защиты от лазерного излучения.

Защита от инфракрасного (теплого) излучения. Теплоизоляция, экранирование – типы теплозащитных экранов.

Защита от ионизирующих излучений. Общие принципы защиты от ионизирующих излучений – особенности защиты от различных видов излучений (гамма, бета и альфа излучения). Особенности контроля уровня ионизирующих излучений различных видов.

Методы и средства обеспечения электробезопасности. Применение малых напряжений, электрическое разделение сетей, электрическая изоляция, защита от прикосновения к токоведущим частям, защитное заземление (требования к выполнению заземления), зануление, устройства защитного отключения. Принципы работы защитных устройств – достоинства, недостатки, характерные области применения, особенности работы применительно к различным типам электрических сетей. Индивидуальные средства защиты от поражения электрическим током. Контроль параметров электросетей – напряжения, тока, изоляции фаз, определение фазы.

Защита от статического электричества. Методы, исключающие или уменьшающие образование статических зарядов; методы, устраняющие образующие заряды. Молниезащита зданий и сооружений – типы молниеотводов, устройство молниезащиты и требования к ее выполнению. Категорирование зданий и сооружений по степени опасности поражения молний.

Защита от механического травмирования. Оградительные устройства, предохранительные и блокирующие устройства, устройства аварийного отключения, ограничительные устройства, тормозные устройства, устройства контроля и сигнализации, дистанционное управление. Правила обеспечения безопасности при работе с ручным инструментом. Особенности обеспечения безопасности подъемного оборудования и транспортных средств.

4.4. Обеспечение безопасности систем, работающих под давлением.

Причины аварий и взрывов сосудов. Общие требования безопасности, предъявляемые к сосудам, работающим под давлением (к изготовлению, эксплуатации, ремонту). Техническое освидетельствование сосудов.

Баллоны для сжатых, сжиженных и растворенных газов. Причины взрывов баллонов. Устройство, маркировка и освидетельствование баллонов. Эксплуатация, хранение и транспортировка.

Цистерны и бочки для перевозки сжиженных газов.

4.5. Безопасность эксплуатации трубопроводов в химической промышленности. Безопасная эксплуатация, прокладка трубопроводов. Компенсация тепловых удлинений. Арматура. Тепловая изоляция и окраска трубопроводов. Освидетельствование трубопроводов.

4.6. Безопасная эксплуатация компрессоров. Источники опасности при сжатии газов. Система смазки и смазочные масла. Система охлаждения компрессорных установок. Специальные требования безопасности.

Безопасность эксплуатации насосов. Центробежные, поршневые, специальные насосы.

Безопасность эксплуатации газгольдеров. Мокрые, сухие, изотермические газгольдеры, газгольдеры высокого давления.

4.7. Анализ и оценивание техногенных и природных рисков. Предмет, основные понятия и аппарат анализа рисков. Риск как вероятность и частота реализации опасности, риск как вероятность возникновения материального, экологического и социального ущерба. Качественный анализ и оценивание риска – предварительный анализ риска, понятие деревьев причин и последствий. Количественный анализ и оценивание риска – общие принципы численного оценивание риска. Методы использования экспертных оценок при анализе и оценивании риска. Понятие опасной зоны и методология ее определения.

Знаки безопасности: запрещающие, предупреждающие, предписывающие, указательные, пожарной безопасности, эвакуационные, медицинского и санитарного назначения.

РАЗДЕЛ 5. «ОБЕСПЕЧЕНИЕ КОМФОРТНЫХ УСЛОВИЙ ДЛЯ ЖИЗНИ И ДЕЯТЕЛЬНОСТИ ЧЕЛОВЕКА»

5.1. Понятие комфортных или оптимальных условий. Взаимосвязь состояния здоровья, работоспособности и производительности труда с состоянием условий жизни и труда человека, параметрами среды жизнедеятельности человека. Основные методы, улучшающие самочувствие и

работоспособность человека: не превышение допустимых уровней негативных факторов и их снижение до минимально возможных уровней, рационализация режима труда и отдыха, удобство рабочего места и рабочей зоны, хороший психологический климат в трудовом коллективе, климатические условия в зоне жизнедеятельности, оптимальная освещенность и комфортная световая среда.

5.2. Микроклимат помещений. Механизм теплообмена между человеком и окружающей средой. Климатические параметры, влияющие на теплообмен. Взаимосвязь климатических условий со здоровьем и работоспособностью человека. Терморегуляция организма человека. Гигиеническое нормирование параметров микроклимата. Методы обеспечения комфортных климатических условий в помещениях: системы отопления, вентиляции и кондиционирования, устройство, выбор систем и их производительности; средства для создания оптимального аэроионного состава воздушной среды. Контроль параметров микроклимата в помещении.

5.3. Освещение и световая среда в помещении. Влияние состояния световой среды помещения на самочувствие и работоспособность человека. Характеристики освещения и световой среды. Факторы, определяющие зрительный и психологический комфорт. Виды, системы и типы освещения. Нормирование искусственного и естественного освещения. Искусственные источники света: типы источников света и основные характеристики, достоинства и недостатки, особенности применения. Особенности применения газоразрядных энергосберегающих источников света. *Светильники:* назначение, типы, особенности применения. Промышленные светильники, используемые на химических предприятиях (пылевлагонепроницаемые, взрывобезопасные и др.).

Цветовая среда: влияние цветовой среды на работоспособность, утомляемость, особенности формирования цветового интерьера для выполнения различных видов работ и отдыха. Основные принципы организации рабочего места для создания комфортных зрительных условий и сохранения зрения. Выбор и расчет основных параметров естественного, искусственного и совмещенного освещения. Контроль параметров освещения.

РАЗДЕЛ 6. «ПСИХОФИЗИОЛОГИЧЕСКИЕ И ЭРГОНОМИЧЕСКИЕ ОСНОВЫ БЕЗОПАСНОСТИ»

6.1. Психические процессы, свойства и состояния, влияющие на безопасность. Психические процессы: память, внимание, восприятие, мышление, чувства, эмоции, настроение, воля, мотивация. Психические свойства: характер, темперамент, психологические и соционические типы людей. Психические состояния: длительные, временные, периодические. Чрезмерные формы психического напряжения. Влияние алкоголя, наркотических и психотропных средств на безопасность. Основные психологические причины ошибок и создания опасных ситуаций. Особенности групповой психологии. Профессиограмма. Инженерная психология. Психодиагностика, профессиональная ориентация и отбор

специалистов операторского профиля. Факторы, влияющих на надежность действий операторов.

6.2. Виды и условия трудовой деятельности. Виды трудовой деятельности: физический и умственный труд, формы физического и умственного труда, творческий труд. Опасные и вредные производственные факторы. Основные группы опасных и вредных производственных факторов. Классификация условий труда по тяжести и напряженности трудового процесса. Классификация условий труда по факторам производственной среды. Понятие условий труда. Факторы, воздействующие на формирование условий труда. Государственная экспертиза условий труда. Порядок проведения аттестации рабочих мест по условиям труда.

6.3. Эргономические основы безопасности. Эргономика как наука о правильной организации человеческой деятельности, соответствии труда физиологическим и психическим возможностям человека, обеспечение эффективной работы, не создающей угрозы для здоровья человека. Система «человек — машина — среда». Антропометрическая, сенсомоторная, энергетическая, биомеханическая и психофизиологическая совместимость человека и машины. Организация рабочего места: выбор положения работающего, пространственная компоновка и размерные характеристики рабочего места, взаимное положение рабочих мест, размещение технологической и организационной оснастки, конструкции и расположение средств отображения информации. Техническая эстетика.

Требования к организации рабочего места пользователя компьютера и офисной техники.

РАЗДЕЛ 7. «ЧРЕЗВЫЧАЙНЫЕ СИТУАЦИИ И МЕТОДЫ ЗАЩИТЫ В УСЛОВИЯХ ИХ РЕАЛИЗАЦИИ»

7.1. Общие сведения о ЧС. Основные понятия и определения, классификация чрезвычайных ситуаций техногенного, природного и военного характера и их основные характеристики. Причины возникновения ЧС. Стадии, скорость и развитие ЧС Поражающие факторы источников ЧС техногенного и природного характера. Классификация стихийных бедствий.

Система оповещения о чрезвычайных ситуациях. Обеспечение личной и общей безопасности при ЧС. Определение степени потенциальной опасности. Основы прогнозирования и предупреждения чрезвычайных ситуаций.

7.2. Пожар и взрыв.

Системы пожарной безопасности. Пожарная профилактика.

Основные причины загораний, пожаров и взрывов на предприятиях химической промышленности. Классификация пожаров. Пожарная профилактика объекта.

Основные меры обеспечения пожарной безопасности технологических процессов.

Требования к системе предотвращения пожаров и взрывов: предотвращение образования горючей и взрывоопасной среды, предотвращение образования в горючей среде источников зажигания.

Обеспечение безопасной эксплуатации аппаратов для переработки горючих газов, жидкостей и сыпучих материалов. Контроль состава горючей среды. Применение ингибирующих и флегматизирующих добавок, рабочей и аварийной вентиляции. Ограничение массы горючих веществ и безопасный способ их размещения.

Исключение источников воспламенения и применение соответствующего электрооборудования; регламентация огневых работ; соблюдение требований искробезопасности; регламентация максимально допустимой температуры нагрева; ликвидация условий самовозгорания.

Классификация взрывчатых веществ.

Пожаро- и взрывозащита оборудования.

Пассивные и активные способы защиты. Технические средства сброса давления взрыва в оборудовании: предохранительные мембраны и клапаны; дыхательная арматура. Средства, предотвращающие распространение пламени по производственным коммуникациям: сухие огнепреградители, жидкостные предохранительные затворы, аварийный слив горючих жидкостей, затворы из твердых измельченных материалов, автоматически закрывающиеся задвижки и заслонки. Автоматические быстродействующие средства локализации и подавления взрыва (взрывоподавляющие устройства, пламеотсекатели).

Электрооборудование во взрывоопасных и пожароопасных зонах.

Воспламенение горючих смесей от перегрева электрооборудования и электрической искры. Классификация производственных помещений (зон) по пожаровзрывоопасности согласно ПУЭ. Распределение горючих смесей по категориям и группам в соответствии с ГОСТ 30852.19-2002 «Электрооборудование взрывозащищенное. Часть 20. Данные по горючим газам и парам, относящиеся к эксплуатации электрооборудования». Взрывозащищенное электрооборудование и принципы его выбора по ГОСТ 30852.1-2002 (МЭК 60079-1:1998).

Организация безопасной эксплуатации электрооборудования в пожаровзрывоопасных производствах.

Опасность воспламенения горючих смесей разрядами статического электричества. Мероприятия по защите технологических процессов от статического электричества

Обеспечение требований пожарной безопасности.

Меры обеспечения пожарной безопасности промышленных зданий и сооружений.

Категорирование помещений и зданий по взрывопожарной и пожарной опасности. Огнестойкость и возгораемость строительных конструкций. Классификация строительных материалов, по возгораемости. Показатели огнестойкости (пределы огнестойкости строительных конструкций и пределы

распространения огня по ним). Нормирование огнестойкости зданий и сооружений.

Объемно-планировочные решения в промышленных зданиях с учетом противопожарных требований (пожарные отсеки и секции). Противопожарные преграды (противопожарные стены, перегородки, перекрытия, двери и окна, тамбур-шлюзы, зоны) их виды и назначение. Предохранительные (легкосбрасываемые) конструкции. Противопожарные расстояния между зданиями и сооружениями, их нормирование с учетом санитарных и противопожарных требований.

Безопасная эвакуация людей.

Противопожарное водоснабжение.

Защита зданий и сооружений химических предприятий от прямого удара и вторичных проявлений молнии. Категорирование зданий и сооружений по степени опасности поражения молний. Устройство систем молниезащиты.

Средства и методы тушения пожаров.

Общие сведения о пожаротушении. Условия, необходимые для прекращения горения. Способы пожаротушения (поверхностное и объемное тушение). Основные средства тушения пожаров и их характеристика. Жидкие огнетушащие вещества (вода, водные растворы солей). Огнетушащие свойства воды. Пены: химическая пена, пенообразователи. Негорючие газы или инертные разбавители (диоксид углерода, азот, аргон, водяной пар). Галоген-углеводородные составы, хладоны. Огнетушащие порошки, механизм огнетушащего действия порошков. Тушение комбинированными составами. Первичные средства пожаротушения.

Установки пожаротушения. Автоматические стационарные системы пожаротушения с использованием негорючих газов, воды и пены. Спринклерные и дренчерные системы.

Системы оповещения людей о пожаре. Знаки пожарной безопасности.

Прогнозирование последствий аварий, связанных с пожарами и взрывами.

Основные поражающие факторы пожара. Решение типовых задач по оценке пожарной обстановки: определение минимального безопасного расстояния для персонала и элементов объекта от очага пожара; величины теплового потока, падающего на поверхность объекта при пожаре; допустимых размеров зоны горения, исключающих распространение пожара на расположенные рядом объекты.

Характерные особенности взрыва. Зоны действия взрыва и их характеристика. Основные поражающие факторы взрыва (ударная волна и осколочные поля). Действие взрыва на человека. Решение типовых задач по оценке обстановки при взрыве: определение избыточного давления во фронте ударной волны в зависимости от расстояния; радиусов зон разрушения; предполагаемых степеней разрушения элементов объекта. Методика оценки возможного ущерба производственному зданию и технологическому оборудованию. Защита предприятий и населения от поражающих факторов,

возникающих в результате пожаров и взрывов. Организация пожарной охраны в Российской Федерации. Основные положения законодательства и нормативно-правовое регулирование в области пожарной безопасности.

7.3. Аварии на химически опасных объектах. Основные понятия и определения: химическая авария, химически опасный объект, химическое заражение, зона химического заражения, пролив опасных химических веществ, очаг химического поражения. Виды аварий на химически опасных объектах. Основные показатели степени опасности химически опасных объектов.

Причины и последствия аварий на химически опасных объектах. Очаг химического поражения и его краткая характеристика. Зоны химического заражения и их характеристика. Факторы, влияющие на размер очага химического заражения. Формы возможных зон заражения и их характеристика.

Защита населения от аварийных химически опасных веществ (АХОВ). Основные способы защиты и правила поведения. Оповещение населения. Использование индивидуальных средств защиты органов дыхания и кожи. Средства медицинской защиты. Укрытие населения в защитных сооружениях. Временное укрытие населения в жилых и производственных зданиях. Герметизация помещений, ее предназначение и последовательность. Эвакуация населения из зон возможного заражения.

7.4. Радиационные аварии. Основные понятия и определения: радиационная авария, радиационно опасный объект, радиоактивное загрязнение, зона радиоактивного загрязнения, зона отчуждения, зона отселения. Виды аварий на радиационно опасных объектах, их динамика развития, основные опасности.

Задачи, этапы и методы оценки радиационной обстановки. Зонирование территорий при радиационном загрязнении территории. Понятие радиационного прогноза. Определение возможных доз облучения и допустимого времени пребывания людей в зонах загрязнения. Допустимые уровни облучения при аварийных ситуациях. Дозиметрический контроль.

Понятие о режимах радиационной защиты, их назначение, содержание и порядок введения. Комплекс мероприятий, проводимых в интересах обеспечения защиты людей в зонах радиоактивного загрязнения. Оповещение населения о радиационных авариях. Укрытие населения в защитных сооружениях. Уменьшение времени пребывания людей в зонах радиоактивного загрязнения и эвакуация в безопасные районы. Использование средств индивидуальной защиты. Проведение йодной профилактики. Контроль безопасности продуктов питания.

Действия населения при радиационной аварии. Законодательство Российской Федерации в области радиационной безопасности.

Гидротехнические аварии. Основные опасности и источники гидротехнических и гидродинамических аварий. Классификация зон катастрофического затопления и их характеристика. Показатели последствий

поражающего воздействия волны прорыва. Характер и масштабы поражающего действия волны прорыва

7.5. Приборы радиационной, химической разведки и дозиметрического контроля.

Методы обнаружения и измерения ионизирующих излучений.

Назначение и классификация дозиметрических приборов.

Измеритель мощности дозы ДП-5В, назначение, техническая характеристика, устройство, подготовка к работе.

Работа с прибором: определение мощности дозы (гамма-фона); измерение степени зараженности различных поверхностей.

Измеритель дозы ИД-1, назначение, общее устройство, порядок работы с прибором.

Измеритель дозы ИД-11.

Организация индивидуального дозиметрического контроля с помощью ИД-1 (порядок выдачи дозиметров, их учет, снятие показаний по возвращению из зоны радиации).

Методы индикации:

боевых токсических химических веществ (БТХВ); аварийно химических опасных веществ.

Войсковой прибор химической разведки (ВПХР), назначение, устройство, порядок и последовательность определения БТХВ в воздухе и на других объектах с помощью индикаторных трубок

Практическая работа с прибором.

7.6. Чрезвычайные ситуации военного времени. Виды оружия массового поражения, их особенности и последствия его применения. Ядерный взрыв и его опасные факторы.

Стихийные бедствия. Землетрясения, наводнения, атмосферные явления, их краткая характеристика, основные параметры и методы защиты.

7.7. Защита населения в чрезвычайных ситуациях. Организация защиты в мирное и военное время, способы защиты, защитные сооружения, их классификация. Оборудование убежищ. Быстровозводимые убежища. Простейшие укрытия. Противорадиационные укрытия.

Укрытие в приспособленных и специальных сооружениях. Особенности и организация эвакуации из зон чрезвычайных ситуаций. Мероприятия медицинской защиты. Средства индивидуальной защиты и порядок их использования. Способы обеспечения психологической устойчивости населения в чрезвычайных ситуациях.

Единая государственная система предупреждения и ликвидации чрезвычайных ситуаций (РСЧС): цели, задачи и структура. Территориальные и функциональные подсистемы РСЧС. Координационные органы РСЧС. Органы управления и режимы функционирования РСЧС. Силы и средства РСЧС.

7.8. Устойчивость функционирования объектов экономики в чрезвычайных ситуациях.

Понятие об устойчивости объекта. Факторы, влияющие на устойчивость функционирования объектов. Принципы и способы повышения устойчивости функционирования объектов в ЧС.

Экстремальные ситуации. Виды экстремальных ситуаций. Терроризм. Оценка экстремальной ситуации, правила поведения и обеспечения личной безопасности. Формы реакции на экстремальную ситуацию. Психологическая устойчивость в экстремальных ситуациях.

Спасательные работы при чрезвычайных ситуациях. Основы организации аварийно-спасательных и других неотложных работ. Способы ведения спасательных работ при различных видах чрезвычайных ситуаций. Основы медицины катастроф. Планы локализации и ликвидации аварийных ситуаций (ПЛАС). Требования к их составлению и их содержание.

РАЗДЕЛ 8. «УПРАВЛЕНИЕ БЕЗОПАСНОСТЬЮ ЖИЗНЕДЕЯТЕЛЬНОСТИ»

8.1. Законодательные и нормативные правовые основы управления безопасностью жизнедеятельности. Концепции национальной безопасности и демографической политики Российской Федерации – основные положения. Общая характеристика системы законодательных и нормативно-правовых актов, регулирующих вопросы экологической, промышленной, производственной безопасности и безопасности в чрезвычайных ситуациях. Характеристика основных законодательных и нормативно-правовых актов: назначение, объекты регулирования и основные положения. Требования безопасности в технических регламентах. Вопросы безопасности жизнедеятельности в законах и подзаконных актах.

Законодательство об охране труда. Трудовой кодекс – основные положения X раздела кодекса, касающиеся вопросов охраны труда. Законодательные акты директивных органов.

Подзаконные акты по охране труда.

Система стандартов безопасности труда (ССБТ) - структура и основные стандарты.

Стандарты предприятий по безопасности труда. Инструкции по охране труда.

Законодательство о безопасности в чрезвычайных ситуациях. Федеральный закон от 21.12.1994 № 68-ФЗ «О защите населения и территорий от чрезвычайных ситуаций природного и техногенного характера». Структура законодательной базы - основные законы и их сущность: Федеральный закон от 21 декабря 1994 г. № 69-ФЗ «О пожарной безопасности», «Технический регламент о требованиях пожарной безопасности» от 22.07.2008 № 123-ФЗ, Федеральный закон «О промышленной безопасности опасных производственных объектов» от 21.07.1997 № 116-ФЗ, Федеральный закон «О радиационной безопасности населения» от 09.01.1996 № 3-ФЗ.

Системы стандартов по безопасности в чрезвычайных ситуациях (БЧС) - структура и основные стандарты.

8.2. Экономические основы управления безопасностью.

Современные рыночные методы экономического управления безопасностью и основные принципы регулирования различных аспектов безопасности: позитивные и негативные методы стимулирования безопасности.

Понятие экономического ущерба, его составляющие и методические подходы к оценке. Материальная ответственность за нарушение требований безопасности: аварии, несчастные случаи, загрязнение окружающей среды.

Экономика безопасности труда. Социально-экономическое значение охраны труда, финансирование охраны труда. Экономические ущербы от производственного травматизма, профессиональных заболеваний и неблагоприятных условий труда – основные составляющие ущерба. Экономический эффект мероприятий по улучшению условий и охране труда.

Экономика чрезвычайных ситуаций. Эколого-экономические и социально-экономические составляющие ущерба от чрезвычайных ситуаций. Экономическая эффективность превентивных мер по предотвращению чрезвычайных ситуаций.

8.3. Страхование рисков: экологическое страхование, страхование опасных объектов, страхование профессиональных рисков. Основные понятия, функции, задачи и принципы страхования рисков. Компенсационная, превентивная и инвестиционная экономические функции страхования ответственности. Экологическое страхование – проблемы и страховые риски.

Страхование ответственности предприятий – источников повышенной опасности. Страхование от несчастных случаев и профессиональных заболеваний. Федеральный закон «Об обязательном социальном страховании от несчастных случаев на производстве и профессиональных заболеваний».

8.4. Государственное управление безопасностью: органы управления, надзора и контроля за безопасностью, их основные функции, права и обязанности, структура. Министерства, агентства и службы – их основные функции, обязанности, права и ответственность в области различных аспектов безопасности. Управление экологической, промышленной и производственной безопасностью в регионах, селитебных зонах, на предприятиях и в организациях.

Обязанности работодателей по обеспечению охраны труда на предприятии.

Гарантии права работников на охрану труда. Обязанности работника по обеспечению охраны труда на предприятии.

Обучение работников безопасным приемам и методам работы.

Организация обучения и проверки знаний по охране труда руководителей и специалистов. Виды инструктажа по охране труда. Порядок проведения и оформления инструктажа.

Надзор и контроль за соблюдением законодательства об охране труда.

Надзор в сфере безопасности – основные органы надзора, их функции и права.

Кризисное управление в чрезвычайных ситуациях – российская система управления в чрезвычайных ситуациях – система РСЧС, система гражданской обороны – сущность структуры, задачи и функции.

Травматизм и заболеваемость на производстве.

Понятия о несчастном случае, производственной травме, профессиональном заболевании и отравлении. Острые и хронические заболевания.

Расследование и учет несчастных случаев на производстве. Относительные показатели производственного травматизма и профессиональной заболеваемости.

Причины производственного травматизма и профессиональной заболеваемости.

Методы анализа травматизма.

Организация мониторинга, диагностики и контроля состояния окружающей среды, промышленной безопасности, условий и безопасности труда. Государственная экологическая экспертиза и оценка состояния окружающей среды, декларирование промышленной безопасности, государственная экспертиза условий труда, аттестация рабочих мест – понятие, задачи, основные функции, сущность, краткая характеристика процедуры проведения.

Аудит и сертификация состояния безопасности. Экологический аудит и экологическая сертификация, сертификация производственных объектов на соответствие требованиям охраны труда – сущность и задачи.

Основы менеджмента в области экологической безопасности, условий труда и здоровья работников: основные задачи, принципы и сущность менеджмента. Сущность цикла «Деминга-Шухарта» менеджмента качества: политика в области безопасности, контроль и измерение параметров, корректировка и постоянное совершенствование.

5. СООТВЕТСТВИЕ СОДЕРЖАНИЯ ТРЕБОВАНИЯМ К РЕЗУЛЬТАТАМ ОСВОЕНИЯ ДИСЦИПЛИНЫ

№	В результате освоения дисциплины студент должен:	Разделы							
		1	2	3	4	5	6	7	8
	Знать:								
1	основные техносферные опасности, их свойства и характеристики;	+	+				+		+
2	характер воздействия вредных и опасных факторов на человека и природную среду, методы защиты от них применительно к сфере своей профессиональной деятельности.			+	+	+		+	
	Уметь:								
3	идентифицировать основные опасности среды обитания человека;	+		+	+		+		
4	оценивать риск их реализации, выбирать методы защиты от опасностей применительно к сфере своей профессиональной деятельности и способы обеспечения комфортных условий жизнедеятельности.		+			+		+	+
	Владеть:								
5	законодательными и правовыми актами в области безопасности и охраны окружающей среды, требованиями к безопасности технических регламентов в сфере профессиональной деятельности;	+			+			+	+
6	способами и технологиями защиты в чрезвычайных ситуациях;				+			+	
7	понятийно-терминологическим аппаратом в области безопасности;	+	+	+	+	+	+	+	+
8	навыками рационализации профессиональной деятельности с целью обеспечения безопасности и защиты окружающей среды.			+	+			+	
<p>В результате освоения дисциплины студент должен приобрести следующие <i>универсальные компетенции и индикаторы их достижения: (перечень из п.2)</i></p>									

	Код и наименование УК (перечень из п.2)	Код и наименование индикатора достижения УК (перечень из п.2)										
9	УК-8. - Способен создавать и поддерживать в повседневной жизни и в профессиональной деятельности безопасные условия жизнедеятельности для сохранения природной среды, обеспечения устойчивого развития общества, в том числе при угрозе и возникновении чрезвычайных ситуаций и военных конфликтов	УК-8.1. Знает основные техносферные опасности, их свойства и характеристики.	+	+					+		+	
		УК-8.2. Знает характер воздействия вредных и опасных факторов на человека и природную среду, методы защиты от них применительно к сфере своей профессиональной деятельности.			+	+	+			+		
		УК-8.3. Умеет обеспечивать безопасные и/или комфортные условия труда на рабочем месте, в том числе с помощью средств защиты.		+				+				+
		УК-8.4. Умеет выявлять и устранять проблемы, связанные с нарушениями техники безопасности на рабочем месте применительно к сфере своей профессиональной деятельности.		+		+					+	
		УК-8.5. Умеет осуществлять действия по предотвращению чрезвычайных ситуаций.					+				+	
		УК-8.6. Владеет законодательными и нормативно-правовыми актами в области безопасности и охраны окружающей среды.		+			+				+	+
		УК-8.7. Владеет способами и технологиями защиты в чрезвычайных ситуациях и в условиях военного времени.					+				+	
		УК-8.8. Владеет понятийно-терминологическим аппаратом в области безопасности.		+	+	+	+	+	+	+	+	+
		УК-8.9. Владеет навыками рационализации профессиональной деятельности с целью обеспечения безопасности и защиты окружающей среды.			+							+

6. ПРАКТИЧЕСКИЕ И ЛАБОРАТОРНЫЕ ЗАНЯТИЯ

6.1. Практические занятия

Практические занятия не предусмотрены учебным планом.

6.2. Лабораторные занятия

Выполнение лабораторного практикума способствует закреплению материала, изучаемого в дисциплине «*Безопасность жизнедеятельности*», а также дает знания о методиках определения показателей опасности и вредности производственной среды и требованиям к выполнению методик, обеспечивающих достоверность получаемых результатов.

Максимальное количество баллов за выполнение лабораторного практикума составляет 28 баллов (максимально по 2,5 балла за 10 работ и 3 балла за работу № 8 «Определение концентрационных пределов распространения пламени газоздушных смесей»). Количество работ и баллов за каждую работу может быть изменено в зависимости от их трудоемкости.

Примеры лабораторных работ и разделы, которые они охватывают:

№ п/п	№ раздела дисциплины	Примерные темы лабораторных работ	Часы
1	5.2	Определение параметров метеорологических условий в рабочей зоне производственных помещений.	1,5
2	4.2	Оценка эффективности работы вентиляционных установок.	1,0
3	3.2; 4.2	Определение запыленности воздуха производственных помещений.	1,0 0,5
4	3.3; 4.3	Исследование производственного шума и эффективности звукоизолирующих устройств.	1,0 0,5
5	5.3	Измерение и нормирование естественной освещенности на рабочих местах.	1,5
6	5.3	Измерение и нормирование искусственной освещенности на рабочих местах.	1,5
7	3.8; 7.2	Определение температуры вспышки горючих жидкостей.	1,0 0,5
8	3.8; 7.2	Определение концентрационных пределов распространения пламени газоздушных смесей.	1,0 0,5
9	3.8; 7.3	Определение группы трудногорючих и горючих твердых веществ и материалов	1,0 0,5
10	3.6; 4.3	Исследование опасности поражения человека током в трехфазных электрических сетях.	1,0 0,5
11	7.2; 7.8	Определение типа и количества огнетушителей для производственных помещений. Расчет максимального количества горючих жидкостей для производственных помещений.	1,0 0,5

7. САМОСТОЯТЕЛЬНАЯ РАБОТА

Самостоятельная работа проводится с целью углубления знаний по дисциплине и предусматривает:

- регулярную проработку пройденного на лекциях учебного материала и подготовку к выполнению лабораторных работ по разделам дисциплины;
- ознакомление и проработку рекомендованной литературы, и работу с электронно-библиотечными системами, включая переводы публикаций из научных журналов, цитируемых в базах РИНЦ;
- посещение отраслевых выставок, семинаров, конференций различного уровня;
- подготовка к экзамену.

Планирование времени на самостоятельную работу, необходимого на изучение дисциплины, студентам лучше всего осуществлять на весь период изучения, предусматривая при этом регулярное повторение пройденного материала. Материал, законспектированный на лекциях, необходимо регулярно дополнять сведениями из литературных источников, представленных в рабочей программе. При работе с указанными источниками рекомендуется составлять краткий конспект материала, с обязательным фиксированием библиографических данных источника.

8. ПРИМЕРЫ ОЦЕНОЧНЫХ СРЕДСТВ ДЛЯ КОНТРОЛЯ ОСВОЕНИЯ ДИСЦИПЛИНЫ

Совокупная оценка по дисциплине складывается из оценок за выполнение контрольных работ (максимальная оценка 32 балла), лабораторного практикума (максимальная оценка 28 баллов) и итогового контроля в форме *экзамена* (максимальная оценка 40 баллов).

8.1. Примерная тематика реферативно-аналитической работы

Реферативно–аналитическая работа не предусмотрена.

8.2. Примеры контрольных вопросов для текущего контроля освоения дисциплины

Для текущего контроля предусмотрено 2 контрольные работы (первая по разделу 4 и 8, вторая по разделу 7). Максимальная оценка за контрольные работы составляет по 16 баллов за каждую. 28 баллов отводятся на лабораторные работы.

Раздел 4 и 8. Примеры вопросов к контрольной работе № 1.

Контрольная работа содержит 2 вопроса, по 8 баллов за вопрос.

Вопрос 1.1.

1. Промышленная безопасность РФ. Законодательные основы

промышленной безопасности.

2. Виды и порядок проведения инструктажа по охране труда на предприятии.

3. Порядок расследования и учета несчастных случаев на производстве.

4. Организация службы охраны труда на предприятии.

5. Основные задачи службы охраны труда на предприятии.

6. Права работников службы охраны труда.

7. Виды надзора и контроля за соблюдением законодательства в сфере охраны труда.

8. Опасные и вредные производственные факторы. Примеры.

9. Понятие «производственная травма». Особенности производственных травм и отравлений.

10. Классификация опасных и вредных производственных факторов.

11. Условия труда. Классификация условий труда.

Вопрос 1.2.

1. Требования безопасности, предъявляемые к технологическим процессам. Инженерно-технические средства безопасности.

2. Потенциально опасные технологические процессы (группы). Виды опасностей и основные причины возникновения аварийной ситуации. Технологический регламент, его содержание.

3. Сосуды и аппараты, работающие под давлением, требования безопасности, предъявляемые к ним, их арматура и техническое освидетельствование.

4. Назначение, устройство, маркировка и техническое освидетельствование баллонов.

5. Меры безопасности при эксплуатации, транспортировке и хранении баллонов. Причины взрывов и списания баллонов. Ацетиленовые баллоны, их устройство.

6. Безопасность эксплуатации компрессоров (источники опасности, системы смазки и охлаждения, предохранительные устройства, контрольно-измерительные приборы). Специальные требования безопасности.

7. Назначение, классификация и типы газгольдеров. Устройство и безопасная эксплуатация газгольдеров низкого давления.

8. Действие электрического тока на организм человека и виды поражений. Факторы, определяющие степень воздействия электрического тока на организм человека. Электрозащитные средства: изолирующие, ограждающие и вспомогательные.

9. Условия и основные причины поражения человека электрическим током. Пороговые значения различных видов тока. Классификация помещений по опасности поражения людей электрическим током.
10. Технические способы и средства защиты, обеспечивающие электробезопасность (защитное заземление, зануление и т.д.).
11. Безопасность при проведении работ в закрытых аппаратах и емкостях.

Раздел 7. Примеры вопросов к контрольной работе № 2.

Контрольная работа содержит 2 вопроса, по 8 баллов за вопрос.

Вопрос 2.1.

1. Понятие о горении. Условия, виды, формы и характеристики горения.
2. Понятие о взрывном горении. Условия, виды, формы и характеристики взрывного горения.
3. Физические и химические взрывы. Характеристики, механизмы реализации.
4. Дефлаграционный и детонационный режимы взрывного горения.
5. Активные и пассивные способы взрывозащиты технологического оборудования.
6. Показатели пожаровзрывоопасности веществ в газообразном агрегатном состоянии.
7. Основные опасности, связанные с применением в химических и других отраслях промышленности горючих газов.
8. Показатели пожаровзрывоопасности веществ в твердом агрегатном состоянии.
9. Порядок определения группы горючести твердых веществ и материалов.
10. Группы горючести строительных материалов.
11. Механизмы самовозгорания твердых веществ и материалов.

Вопрос 2.2.

1. Показатели пожаровзрывоопасности веществ в состоянии аэрозолей.
2. Концентрационные пределы распространения пламени. Флегматизация и ингибирование.
3. Показатели пожаровзрывоопасности веществ в жидком агрегатном состоянии.
4. Требования пожарной безопасности в соответствии с ГОСТ ССБТ.
5. Первичные и вторичные факторы пожара, воздействующие на людей и материальные ценности. Защита от поражающих факторов пожара.
6. Предотвращение образования горючей и взрывоопасной

среды.

7. Категорирование помещений по взрывопожарной и пожарной опасности по СП 12.13130.2009. Характеристика категорий и их применение.

8. Категорирование зданий по взрывопожарной и пожарной опасности по СП 12.13130.2009. Характеристика категорий и их применение.

9. Огнетушащие вещества, классификация, состав и краткая характеристика.

10. Первичные средства тушения пожаров, назначение и устройство.

11. Принцип действия углекислотных огнетушителей, их устройство, назначение и порядок приведения в действие.

8.3. Вопросы для итогового контроля освоения дисциплины (8 семестр – экзамен)

Максимальное количество баллов за экзамен – 40 баллов. Экзаменационный билет содержит 4 вопроса, каждый оценивается по 10 баллов.

1. Опасности и их источники. Виды опасности по степени завершенности воздействия на объект защиты. Виды реализации опасностей.

2. Риск – количественная мера опасности. Виды риска.

3. Анализ, оценка и управление риском.

4. Эволюция опасностей и человека.

5. Концепция устойчивого развития. Взаимосвязь устойчивого развития и безопасности.

6. Реализация целей устойчивого развития в России. Законодательная база, специфика реализации.

7. Современные системы защиты и безопасности. Их взаимосвязь и объекты защиты.

8. Нормативные и законодательные основы управления безопасностью жизнедеятельности.

9. Законодательные основы безопасности труда, безопасности в чрезвычайных ситуациях, промышленной безопасности и пожарной безопасности в Российской Федерации.

10. Экономическое управление безопасностью окружающей среды, безопасностью труда, чрезвычайных ситуаций. Принципы страхования рисков.

Полный перечень оценочных средств приведен в виде отдельного документа, являющегося неотъемлемой частью основной образовательной программы.

8.4. Структура и примеры билетов

Экзамен по дисциплине «Безопасность жизнедеятельности» проводится в 8 семестре и включает контрольные вопросы по всем разделам рабочей программы дисциплины. Билет для *экзамена* состоит из 4 вопросов, относящихся к указанным разделам. Ответы на вопросы *экзамена* оцениваются из максимальной оценки 40 баллов. Каждый вопрос оценивается в 10 баллов.

Пример билета для *экзамена*:

«Утверждаю» Зав. кафедрой ТСБ _____ Н.И. Акинин «__» _____ 20__ г.	Министерство науки и высшего образования РФ
	Российский химико-технологический университет имени Д.И. Менделеева
	Кафедра техносферной безопасности
	Направление подготовки 18.03.01 – Химическая технология
	Безопасность жизнедеятельности
Билет № 1	
1. Взаимодействие человека и среды обитания. Риск – количественная мера опасности.	
2. Понятие микроклимата производственных помещений, нормирование микроклимата.	
3. Действие электрического тока на человека. Электрозащитные средства. Первая помощь при поражении человека электрическим током.	
4. Активные способы пожаро- и взрывозащиты технологического процесса.	

9. УЧЕБНО-МЕТОДИЧЕСКОЕ ОБЕСПЕЧЕНИЕ ДИСЦИПЛИНЫ.

9.1. Рекомендуемая литература.

А) Основная литература.

1. Безопасность жизнедеятельности в химической промышленности: учебник / Н. И. Акинин, Л. К. Маринина, А. Я. Васин [и др.]; под общей редакцией Н. И. Акинина. — Санкт-Петербург: Лань, 2019. — 448 с. — ISBN 978-5-8114-3891-4. — Текст: электронный // Лань: электронно-библиотечная система. — URL: <https://e.lanbook.com/book/116363> — Режим доступа: для авториз. пользователей.

2. Безопасность жизнедеятельности. Производственная санитария в химической промышленности [Текст]: лабораторный практикум: Учебное пособие / Л. К. Маринина [и др.]. - М.: РХТУ им. Д.И. Менделеева, 2013. – 76 с.

3. Безопасность жизнедеятельности. Пожарная профилактика и электробезопасность в химической промышленности [Текст]: лабораторный практикум / Л. К. Маринина [и др.]. - М.: РХТУ им. Д.И. Менделеева, 2013. – 76 с.

4. Занько, Н. Г. Безопасность жизнедеятельности: учебник / Н. Г. Занько, К. Р. Малаян, О. Н. Русак. — 17-е изд., стер. — Санкт-Петербург: Лань, 2017. — 704 с. — ISBN 978-5-8114-0284-7. — Текст: электронный // Лань: электронно-библиотечная система. — URL: <https://e.lanbook.com/book/92617>. — Режим доступа: для авториз. пользователей.

Б) Дополнительная литература.

1. Безопасность труда в химической промышленности [Текст]: учебное пособие для студ. вузов / ред.: Л. К. Маринина. - М.: Academia, 2006. - 526 с.

2. Акинин, Н. И. Прогнозирование взрывоопасности парогазовых смесей [Электронный ресурс] / Н. И. Акинин, И.В. - М.: РХТУ им. Д.И. Менделеева, 2014. - 175 с.

9.2. Рекомендуемые источники научно-технической информации

- Раздаточный иллюстративный материал к лекциям.
- Презентации к лекциям.
- Методические рекомендации по выполнению лабораторных работ.

Научно-технические журналы:

«Безопасность труда в промышленности» ISSN 0409-2961;

«Безопасность в техносфере» ISSN 1998-071X;

«Пожарная безопасность» ISSN 2411-3778;

«Пожаровзрывобезопасность» ISSN 0869-7493 (Print) и ISSN 2587-6201 (Online);

«Безопасность жизнедеятельности» ISSN 1684-6435;

«Информационные бюллетени Федеральной службы по экологическому, технологическому и атомному надзору» (подписные индексы по каталогу «Газеты. Журналы» ОАО «Агентство «Роспечать» 82684 и 85219).

9.3. Средства обеспечения освоения дисциплины

Для реализации рабочей программы подготовлены следующие средства обеспечения освоения дисциплины:

- компьютерные презентации интерактивных лекций – 10, (общее число слайдов – 200);
- банк тестовых заданий для текущего контроля освоения дисциплины (общее число вопросов – 50);

10. ПЕРЕЧЕНЬ ИНФОРМАЦИОННЫХ ТЕХНОЛОГИЙ, ИСПОЛЬЗУЕМЫХ В ОБРАЗОВАТЕЛЬНОМ ПРОЦЕССЕ

Информационную поддержку изучения дисциплины осуществляет Информационно-библиотечный центр (ИБЦ) РХТУ им. Д.И. Менделеева, который обеспечивает обучающихся основной учебной, учебно-методической и научной литературой, необходимой для организации образовательного процесса по дисциплине. Общий объем многоотраслевого фонда ИБЦ на 01.01.2021 составляет 1 716 243 экз.

Фонд ИБЦ располагает учебной, учебно-методической и научно-технической литературой в форме печатных и электронных изданий, а также включает официальные, справочно-библиографические, специализированные отечественные и зарубежные периодические и информационные издания. ИБЦ обеспечивает доступ к профессиональным базам данных, информационным, справочным и поисковым системам.

Каждый обучающийся обеспечен свободным доступом из любой точки, в которой имеется доступ к сети Интернет и к электронно-библиотечной системе (ЭБС) Университета, которая содержит различные издания по основным изучаемым дисциплинам и сформирована по согласованию с правообладателями учебной и учебно-методической литературы.

Для более полного и оперативного справочно-библиографического и информационного обслуживания в ИБЦ реализована технология Электронной доставки документов.

Полный перечень электронных информационных ресурсов, используемых в процессе обучения, представлен в основной образовательной программе.

11. МАТЕРИАЛЬНО-ТЕХНИЧЕСКОЕ ОБЕСПЕЧЕНИЕ

В соответствии с учебным планом занятия по дисциплине *«Безопасность жизнедеятельности»* проводятся в форме лекций, лабораторных работ и самостоятельной работы обучающегося.

11.1. Оборудование, необходимое в образовательном процессе:

Учебные аудитории для проведения лекционных занятий, оборудованные электронными средствами демонстрации (компьютер со средствами звуковоспроизведения, проектор, экран) и учебной мебелью.

Учебные лаборатории (производственная санитария, пожарная профилактика), оснащенные лабораторной мебелью, демонстрационными досками и научным оборудованием для проведения лабораторных работ.

Научно-исследовательское оборудование для определения характеристик опасных и вредных производственных факторов (аспиратор для отбора проб воздуха, весы аналитические – 1-й класс точности, шумомер, люксметр, анемометр, вытяжной шкаф, гигрометр, прибор ТВ1 для определения температуры вспышки).

Испытательная лаборатория по определению показателей пожаровзрывоопасности веществ и материалов, установка ОТМ (определение группы горючих и трудногорючих веществ и материалов), стеклянный взрывной цилиндр.

11.2. Учебно-наглядные пособия:

Информационно-методические материалы: учебные пособия по дисциплине; раздаточный материал к разделам лекционного курса; альбомы, каталоги и рекламные проспекты с основными видами и характеристиками средств индивидуальной защиты, респираторы У-2К, противогазы ГП-7, самоспасатель изолирующий, защитный капюшон «Феникс».

11.3. Компьютеры, информационно-телекоммуникационные сети, аппаратно-программные и аудиовизуальные средства:

Компьютерный класс кафедры техносферной безопасности, презентационное мультимедийное оборудование.

11.4. Печатные и электронные образовательные и информационные ресурсы:

Электронные образовательные ресурсы: электронные презентации к разделам лекционной части дисциплины; учебно-методические разработки в электронном виде; справочные материалы в печатном и электронном виде; кафедральная библиотека электронных изданий.

11.5. Перечень лицензионного программного обеспечения:

№ п/п	Наименование программного продукта	Реквизиты договора поставки	Количество лицензий	Срок окончания действия лицензии
1	Microsoft Windows 8.1 Professional Get Genuine	Контракт No 62-64ЭА/2013, Microsoft Open License, Номер лицензии 62795478	16	Бессрочно
2	Micosoft Office Standard 2013	Контракт No 62-64ЭА/2013, Microsoft Open License, Номер лицензии 47837477	16	Бессрочно

3	<p>Microsoft Office Professional Plus 2019</p> <p>В составе:</p> <ul style="list-style-type: none"> • Word • Excel • Power Point • Outlook • OneNote • Access • Publisher • InfoPath 	<p>Контракт № 28-35ЭА/2020 от 26.05.2020</p>	16	<p>12 месяцев (ежегодное продление подписки с правом перехода на обновлённую версию продукта)</p>
4	<p>Kaspersky Endpoint Security для бизнеса – Стандартный Russian Edition.</p>	<p>Контракт № 90-133ЭА/2021 от 07.09.2021</p>	10	<p>12 месяцев (ежегодное продление подписки с правом перехода на обновлённую версию продукта)</p>
5	<p>O365ProPlusOpenStudents ShrdSvr ALNG SubsVL OLV NL 1Mth Acdmc Stdnt STUUseBnft</p> <p>Приложения в составе подписки:</p> <ul style="list-style-type: none"> Outlook OneDrive Word 365 Excel 365 PowerPoint 365 Microsoft Teams 	<p>Контракт № 28-35ЭА/2020 от 26.05.2020</p>	10	<p>12 месяцев (ежегодное продление подписки с правом перехода на обновлённую версию продукта)</p>
6	<p>OriginPro 8.1 Department Wide License</p>	<p>Контракт № 143-164ЭА/2010 от 14.12.10</p>	1 лицензия для активации на рабочих станциях	бессрочная

12. ТРЕБОВАНИЯ К ОЦЕНКЕ КАЧЕСТВА ОСВОЕНИЯ ПРОГРАММЫ

Наименование разделов	Основные показатели оценки	Формы и методы контроля и оценки
Раздел 1. Введение в безопасность.	<p>Знает:</p> <ul style="list-style-type: none"> - основные техносферные опасности, их свойства и характеристики; <p>Умеет:</p> <ul style="list-style-type: none"> - идентифицировать основные опасности среды обитания человека; <p>Владеет:</p> <ul style="list-style-type: none"> - законодательными и правовыми актами в области безопасности и охраны окружающей среды, требованиями к безопасности технических регламентов в сфере профессиональной деятельности; - понятийно-терминологическим аппаратом в области безопасности. 	Оценка на экзамене.
Раздел 2. Человек и техносфера.	<p>Знает:</p> <ul style="list-style-type: none"> - основные техносферные опасности, их свойства и характеристики; <p>Умеет:</p> <ul style="list-style-type: none"> - оценивать риск их реализации, выбирать методы защиты от опасностей применительно к сфере своей профессиональной деятельности и способы обеспечения комфортных условий жизнедеятельности. <p>Владеет:</p> <ul style="list-style-type: none"> - понятийно-терминологическим аппаратом в области безопасности. 	Оценка на экзамене.
Раздел 3. Идентификация и воздействие на человека вредных и опасных факторов среды обитания.	<p>Знает:</p> <ul style="list-style-type: none"> - характер воздействия вредных и опасных факторов на человека и природную среду, методы защиты от них применительно к сфере своей профессиональной деятельности. <p>Умеет:</p> <ul style="list-style-type: none"> - идентифицировать основные опасности среды обитания человека; <p>Владеет:</p> <ul style="list-style-type: none"> - понятийно-терминологическим аппаратом в области безопасности; 	Оценка на экзамене, Оценка за лабораторные работы № 3,4, 7-11.

	- навыками рационализации профессиональной деятельности с целью обеспечения безопасности и защиты окружающей среды.	
Раздел 4. Защита человека и среды обитания от вредных и опасных факторов природного, антропогенного и техногенного происхождения	<p>Знает:</p> <ul style="list-style-type: none"> - характер воздействия вредных и опасных факторов на человека и природную среду, методы защиты от них применительно к сфере своей профессиональной деятельности. <p>Умеет:</p> <ul style="list-style-type: none"> - идентифицировать основные опасности среды обитания человека; <p>Владеет:</p> <ul style="list-style-type: none"> - законодательными и правовыми актами в области безопасности и охраны окружающей среды, требованиями к безопасности технических регламентов в сфере профессиональной деятельности; - способами и технологиями защиты в чрезвычайных ситуациях; - понятийно-терминологическим аппаратом в области безопасности; - навыками рационализации профессиональной деятельности с целью обеспечения безопасности и защиты окружающей среды. 	Оценка на экзамене, Оценка за лабораторные работы № 1-4, 10, Оценка за контрольную работу № 1.
Раздел 5. Обеспечение комфортных условий для жизни и деятельности человека.	<p>Знает:</p> <ul style="list-style-type: none"> - характер воздействия вредных и опасных факторов на человека и природную среду, методы защиты от них применительно к сфере своей профессиональной деятельности. <p>Умеет:</p> <ul style="list-style-type: none"> - оценивать риск их реализации, выбирать методы защиты от опасностей применительно к сфере своей профессиональной деятельности и способы обеспечения комфортных условий жизнедеятельности. <p>Владеет:</p> <ul style="list-style-type: none"> - понятийно-терминологическим аппаратом в области безопасности. 	Оценка на экзамене, Оценка за лабораторные работы № 1, 2, 5, 6.

<p>Раздел 6. Психофизиологические и эргономические основы безопасности</p>	<p>Знает: - основные техносферные опасности, их свойства и характеристики; Умеет: - идентифицировать основные опасности среды обитания человека; Владеет: - понятийно-терминологическим аппаратом в области безопасности.</p>	<p>Оценка на экзамене.</p>
<p>Раздел 7. Чрезвычайные ситуации и методы защиты в условиях их реализации.</p>	<p>Знает: - характер воздействия вредных и опасных факторов на человека и природную среду, методы защиты от них применительно к сфере своей профессиональной деятельности. Умеет: - оценивать риск их реализации, выбирать методы защиты от опасностей применительно к сфере своей профессиональной деятельности и способы обеспечения комфортных условий жизнедеятельности. Владеет: - законодательными и правовыми актами в области безопасности и охраны окружающей среды, требованиями к безопасности технических регламентов в сфере профессиональной деятельности; - способами и технологиями защиты в чрезвычайных ситуациях; - понятийно-терминологическим аппаратом в области безопасности; - навыками рационализации профессиональной деятельности с целью обеспечения безопасности и защиты окружающей среды.</p>	<p>Оценка на экзамене, Оценка за лабораторные работы № 7-9, 11, Оценка за контрольную работу № 2.</p>
<p>Раздел 8. Управление безопасностью жизнедеятельности</p>	<p>Знает: - основные техносферные опасности, их свойства и характеристики; Умеет: - оценивать риск их реализации, выбирать методы защиты от опасностей применительно к сфере своей профессиональной деятельности</p>	<p>Оценка на экзамене.</p>

	<p>и способы обеспечения комфортных условий жизнедеятельности.</p> <p>Владеет:</p> <ul style="list-style-type: none"> - законодательными и правовыми актами в области безопасности и охраны окружающей среды, требованиями к безопасности технических регламентов в сфере профессиональной деятельности; - понятийно-терминологическим аппаратом в области безопасности. 	
--	---	--

13. ОСОБЕННОСТИ ОРГАНИЗАЦИИ ОБРАЗОВАТЕЛЬНОГО ПРОЦЕССА ДЛЯ ИНВАЛИДОВ И ЛИЦ С ОГРАНИЧЕННЫМИ ВОЗМОЖНОСТЯМИ ЗДОРОВЬЯ

Обучение инвалидов и лиц с ограниченными возможностями здоровья осуществляется в соответствии с:

- Порядком организации и осуществления образовательной деятельности по образовательным программам – программам бакалавриата, программам специалитета, программам магистратуры (Приказ Минобрнауки РФ от 05.04.2017 № 301);

- Положением о порядке организации и осуществления образовательной деятельности по образовательным программам высшего образования – программам бакалавриата, программам специалитета, программам магистратуры в РХТУ им. Д.И. Менделеева, принятым решением Ученого совета РХТУ им. Д.И. Менделеева от 30.10.2019, протокол № 3, введенным в действие приказом ректора РХТУ им. Д.И. Менделеева от 14.11.2019 № 646А;

- Методическими рекомендациями по организации образовательного процесса для обучения инвалидов и лиц с ограниченными возможностями здоровья в образовательных организациях высшего образования, в том числе оснащённости образовательного процесса (утверждены заместителем Министра образования и науки РФ А.А. Климовым от 08.04.2014 № АК-44/05вн).

Дополнения и изменения к рабочей программе дисциплины

«Безопасность жизнедеятельности»

основной образовательной программы

18.03.01 – Химическая технология

профиль подготовки -- химическая технология биоматериалов, - технология электрохимических производств, - химическая технология тугоплавких неметаллических и силикатных материалов, - технология неорганических веществ, - химическая технология материалов и приборов электронной техники и нанoeлектроники.

Форма обучения: очная

Номер изменения/дополнения	Содержание дополнения/изменения	Основание внесения изменения/дополнения
1.		протокол заседания Ученого совета № _____ от «__» _____ 20__ г.
2.		протокол заседания Ученого совета № _____ от «__» _____ 20__ г.
3.		протокол заседания Ученого совета № _____ от «__» _____ 20__ г.
		протокол заседания Ученого совета № _____ от «__» _____ 20__ г.
		протокол заседания Ученого совета № _____ от «__» _____ 20__ г.

**Министерство науки и высшего образования Российской Федерации
федеральное государственное бюджетное образовательное учреждение
высшего образования
«Российский химико-технологический университет
имени Д.И. Менделеева»**

«УТВЕРЖДАЮ»

И.о. проректора по учебной работе

_____ С.Н. Филатов

«25» мая 2022 г.

РАБОЧАЯ ПРОГРАММА МОДУЛЯ

«Введение в информационные технологии»

Направление подготовки 18.03.01 Химическая технология
(Код и наименование направления подготовки)

Профиль подготовки – Все профили направления
(Наименование профиля подготовки)

Квалификация «бакалавр»

РАССМОТРЕНО И ОДОБРЕНО
на заседании Методической комиссии
РХТУ им. Д.И. Менделеева
«25» мая 2022 г.

Председатель _____ Н.А. Макаров

Москва 2022

Программа составлена:

- д.т.н., профессором, заведующим кафедрой информатики и компьютерного проектирования Гартманом Т.Н.
- к.т.н., доцентом кафедры информатики и компьютерного проектирования Панкрушиной А.В.
- старшим преподавателем кафедры информатики и компьютерного проектирования Сафоновой В.Д.

Программа рассмотрена и одобрена на заседании кафедры информатики и компьютерного проектирования

« 27 » апреля 2022 г., протокол № 1

1. ЦЕЛЬ И ЗАДАЧИ МОДУЛЯ

Программа составлена в соответствии с требованиями Федерального государственного образовательного стандарта высшего образования – бакалавриата по направлению подготовки **18.03.01 Химическая технология** (ФГОС ВО), рекомендациями Методической комиссии и накопленным опытом преподавания дисциплин модуля кафедрой **информатики и компьютерного проектирования** РХТУ им. Д.И. Менделеева. Программа рассчитана на изучение модуля в течение 2 семестров.

Модуль **«Введение в информационные технологии»** относится к обязательной части дисциплин учебного плана. В модуле изучаются теоретические (Основы информационных технологий) и практические (Профильное программное обеспечение для решение задач профессиональной деятельности) аспекты современной теории информационных систем. Подробно описаны формы представления информации, основы информационной культуры, инструменты информационного поиска, проблемы информационного общества, информационные технологии передачи и обработки информации, сведения об экономических информационных системах и технических средствах информационных технологий. Изучение модуля базируется на компетенциях, сформированных у обучающихся в общеобразовательной или профессиональной образовательной организации. Предполагается, что студенты знакомы с основными понятиями информатики. Студенты также должны владеть основными навыками работы с ПК.

Цель модуля – ознакомление студентов с теоретическими, практическими и методологическими основами современных информационных систем. В рамках изучения модуля у студентов формируются теоретические знания и практические навыки по инструментальным средствам программного обеспечения. Студенты изучают на практике виды информационных технологий.

Задачи модуля – приобретение студентами прочных теоретических знаний и практических навыков в области информационных технологий.

Модуль **«Введение в информационные технологии»** преподается в 1 и 2 семестрах. Контроль успеваемости студентов ведется по принятой в университете рейтинговой системе.

Рабочая программа модуля может быть реализована с применением электронных образовательных технологий и электронного обучения полностью или частично.

2. ТРЕБОВАНИЯ К РЕЗУЛЬТАТАМ ОСВОЕНИЯ МОДУЛЯ

Изучение модуля направлено на приобретение следующих **компетенций и индикаторов их достижения:**

Общепрофессиональные компетенции и индикаторы их достижения:

Код и наименование ОПК	Код и наименование индикатора достижения ОПК
ОПК-5 Способен понимать принципы работы информационных технологий и решать стандартные задачи профессиональной деятельности в области экологии, природопользования и охраны окружающей среды с использованием информационно-коммуникационных, в том числе геоинформационных технологий	ОПК-5.1 Использует современные методы поиска, обработки и анализа информации из различных источников и баз данных (с учетом основных требований информационной безопасности)

В результате освоения модуля студент должен:

Знать:

- процессы, методы поиска, сбора, хранения, обработки, представления, распространения информации и способы осуществления таких процессов и методов (информационные технологии)
- современные инструментальные среды, программно-технические платформы и программные средства, в том числе отечественного производства, используемые для решения задач профессиональной деятельности, и принципы их работы.

Уметь:

- выбирать и использовать современные информационно-коммуникационные и интеллектуальные технологии, инструментальные среды, программно-технические платформы и программные средства, в том числе отечественного производства, для решения задач профессиональной деятельности
- анализировать профессиональные задачи, выбирать и использовать подходящие ИТ-технологии.

Владеть:

- навыками работы с лежащими в основе ИТ-решений данными
- навыками применения современных информационно-коммуникационных и интеллектуальных технологий, инструментальных средств, в том числе отечественного производства, для решения задач профессиональной деятельности.

3. ОБЪЕМ МОДУЛЯ И ВИДЫ УЧЕБНОЙ РАБОТЫ

Вид учебной работы	Всего		Семестр			
			1 семестр		2 семестр	
	ЗЕ	Акад. ч.	ЗЕ	Акад. ч.	ЗЕ	Акад. ч.
Общая трудоемкость модуля	6	216	4	144	2	72
Контактная работа – аудиторные занятия:	3,78	136	2,36	85	1,42	51
в том числе в форме практической подготовки	1	36	0,5	18	0,5	18
Лекции (Л)	0,47	17	0,47	17	-	-
Практические занятия (ПЗ)	1,42	51	0,94	34	0,47	17
в том числе в форме практической подготовки	0,5	18	0,25	9	0,25	9
Лабораторные работы (ЛР)	1,89	68	0,94	34	0,94	34
в том числе в форме практической подготовки	0,5	18	0,25	9	0,25	9
Самостоятельная работа (СР)	1,22	44	0,64	23	0,58	21
Переработка учебного материала	0,06	2	0,06	2	-	-
Подготовка к практическим занятиям	0,17	6	0,06	2	0,11	4
Подготовка к лабораторным работам	0,31	11	0,06	2	0,25	9
Подготовка к экзамену	0,36	13	0,36	13	-	-
Подготовка к промежуточному контролю	0,17	6	0,06	2	0,11	4
Другие виды самостоятельной работы	0,17	6	0,06	2	0,11	4

Виды контроля						
Зачет			-	-	+	+
Экзамен			+	+	-	-
Контактная самостоятельная работа		0,4		0,4		-
Самостоятельно изучение разделов модуля	1	35,6	1	35,6	-	-
Вид итогового контроля:			Экзамен		Зачет	

Вид учебной работы	Всего		Семестр			
			1 семестр		2 семестр	
	ЗЕ	Акад. ч.	ЗЕ	Астр. ч.	ЗЕ	Астр. ч.
Общая трудоемкость модуля	6	162	4	108	2	54
Контактная работа – аудиторные занятия:	3,78	102	2,36	63,75	1,42	38,25
в том числе в форме практической подготовки	1	27	0,5	13,5	0,5	13,5
Лекции (Л)	0,47	12,75	0,47	12,75	-	-
Практические занятия (ПЗ)	1,42	38,25	0,94	25,5	0,47	12,75
в том числе в форме практической подготовки	0,5	13,5	0,25	6,75	0,25	6,75
Лабораторные работы (ЛР)	1,89	51	0,94	25,5	0,94	25,5
в том числе в форме практической подготовки	0,5	13,5	0,25	6,75	0,25	6,75
Самостоятельная работа (СР)	1,22	33	0,64	17,25	0,58	15,75
Переработка учебного материала	0,06	1,5	0,06	1,5	-	-
Подготовка к практическим занятиям	0,17	4,5	0,06	1,5	0,11	3
Подготовка к лабораторным работам	0,31	8,25	0,06	1,5	0,25	6,75
Подготовка к экзамену	0,36	9,75	0,36	9,75	-	-
Подготовка к промежуточному контролю	0,17	4,5	0,06	1,5	0,11	3
Другие виды самостоятельной работы	0,17	4,5	0,06	1,5	0,11	3
Виды контроля						
Зачет			-	-	+	+
Экзамен			+	+	-	-
Контактная самостоятельная работа		0,3		0,3		-
Самостоятельно изучение разделов модуля	1	26,7	1	26,7	-	-
Вид итогового контроля:			Экзамен		Зачет	

4. СОДЕРЖАНИЕ МОДУЛЯ

4.1. Разделы модуля и виды занятий

№ п/п	Раздел модуля	Академ. часов								
		Всего	в т.ч. в форме пр. подг. (при наличии)	Лекции	в т.ч. в форме пр. подг. (при наличии)	Прак. зан.	в т.ч. в форме пр. подг. (при наличии)	Лаб. работы	в т.ч. в форме пр. подг. (при наличии)	Сам. работа
1 семестр – дисциплина «Основы информационных технологий»										
1.	Раздел 1. Введение в информационные технологии	28	4	4	-	10	2	8	2	6
1.1	Структура операционных систем, пакеты прикладных программ, Microsoft Office.	6	-	1	-	2	-	2	-	1
1.2	Текстовый редактор WORD. Создание и редактирование текстовых документов с математическими и химическими формулами.	7	1	1	-	2	0,5	2	0,5	2
1.3	Табличный процессор EXCEL. Возможности табличного редактора и использование его для решения информационных и инженерных задач.	6	1	1	-	2	0,5	2	0,5	1
1.4	EXCEL. Операции с массивами.	4,5	1	0,5	-	2	0,5	1	0,5	1
1.5	EXCEL Построение графиков и диаграмм.	4,5	1	0,5	-	2	0,5	1	0,5	1
2.	Раздел 2. Алгоритмы и основы программирования на языке MATLAB	28	4	3	-	9	2	10	2	6

2.1	Алгоритмы, типы алгоритмов. Обзор пакетов компьютерной математики – Matlab, Mathcad, Mathematica. Характеристики языков программирования.	8	-	1	-	3	-	2	-	2
2.2	Среда MATLAB. Основные структуры и принципы структурного программирования, иллюстрация.	9	-	1	-	2	-	4	-	2
2.3	Построение графиков функции одной и двух переменных.	5,5	2	0,5	-	2	1	2	1	1
2.4	Операции над массивами: векторами и матрицами.	5,5	2	0,5	-	2	1	2	1	1
3.	Раздел 3. Численные методы. Реализация простейших алгоритмов в среде MATLAB	26	4	4	-	8	2	8	2	6
3.1	Численные методы, характеристика и их особенности, понятие сходимости метода.	5	-	1	-	1	-	1	-	2
3.2	Приближение функций. Интерполяция многочленами. Кусочная интерполяция (сплайн). Оценка погрешности.	3,5	-	0,5	-	1	-	1	-	1
3.3	Вычисление определенных интегралов, алгоритмы методов прямоугольников, трапеций и Симпсона, оценка погрешности методов.	5,5	2	0,5	-	2	1	2	1	1
3.4	Исследование функции одной переменной. Решение нелинейного уравнения.	6	1	1	-	2	0,5	2	0,5	1
3.5	Исследование функции одной переменной. Поиск экстремума функции.	6	1	1	-	2	0,5	2	0,5	1

4.	Раздел 4. Компьютерные сети. Базы данных.	26	6	6	-	7	3	8	3	5
4.1	Компьютерные сети: топологии сетей, их характеристики. Программно-техническое обеспечение.	6	-	2	-	1	-	2	-	1
4.2	Глобальные сети различного масштаба. Возможности сети Интернет, Система телеконференций. Электронная почта. Доступ к информационным ресурсам. Защита информации. Понятие безопасности компьютерной информации.	6	-	1	-	2	-	2	-	1
4.3	Информационные системы. Системы управления банками и базами данных. Реляционная модель данных. Структура записи, методы доступа к информации.	6	-	1	-	2	-	2	-	1
4.4	Реляционная база данных ACCESS.	8	6	2	-	2	3	2	3	2
	ИТОГО	108	18	17	-	34	9	34	9	23
	Экзамен	36	-	-	-	-	-	-	-	-
	ИТОГО	144	18	17	-	34	9	34	9	23
2 семестр – дисциплина «Профильное программное обеспечение для решение задач профессиональной деятельности»										
5.	Раздел 5. ПКМ Python и особенности его реализации для решения расчетных задач в химии и химической технологии	20	4	-	-	5	2	10	2	5
5.1	Объектно-ориентированный язык программирования Python: обзор. Особенности и свойства объектно-ориентированного программирования (ООП).	4	-	-	-	1	-	2	-	1

5.2	Введение в программирование на языке Python. Структура программы, отступы, модули, операторы, функции, особенности. Стандартные и нестандартные функции Python.	4	-	-	-	1	-	2	-	1
5.3	Разработка алгоритмов, программирование и отладка программ на Python (в среде Spyder).	4	2	-	-	1	1	2	1	1
5.4	Обзор предметно-ориентированной библиотеки модулей Python для научных и инженерных вычислений SciPy, сравнение с MATLAB.	4		-	-	1	-	2	-	1
5.5	Построение графиков на языке Python с использованием модуля matplotlib	4	2	-	-	1	1	2	1	1
6.	Раздел 6. Методы вычислительной математики. Основные этапы решения задач на ЭВМ. Решение систем линейных алгебраических уравнений (СЛАУ)	14	4	-	-	3	2	6	2	5
6.1	Прямые и итерационные численные методы. Элементы теории погрешностей. Понятие нормы. Особенности выполнения действий над матрицами на языке Python, информационные матричные функции.	4	2	-	-	1	1	2	1	1
6.2	Решение систем линейных алгебраических уравнений (СЛАУ). Постановка задачи. Погрешности. Методы с использованием обратной матрицы и метод простых итераций.	5	2	-	-	1	1	2	1	2

6.3	Обзор методов решения СЛАУ. Вычислительная устойчивость, сходимость методов. Обусловленность системы линейных алгебраических уравнений (СЛАУ) и число обусловленности.	5	-	-	-	1	-	2	-	2
7.	Раздел 7. Обработка результатов измерения одной величины. Приближение функции многочленами с одной независимой переменной. Решение систем нелинейных уравнений (СНУ) численными методами	20	8	-	-	5	4	10	4	5
7.1	Обработка экспериментальных данных. Точечные и интервальные оценки. Функции Python. Определение критерия Стьюдента	4	2	-	-	1	1	2	1	1
7.2	Приближение функций. Методы интерполяции зависимостей с одной независимой переменной. Интерполяционный многочлен Лагранжа, реализация на Python.	4	2	-	-	1	1	2	1	1
7.3	Приближение функций. Методы аппроксимации зависимостей с одной независимой переменной. Метод наименьших квадратов (МНК). Использование функций Python для аппроксимации и МНК	4	2	-	-	1	1	2	1	1

7.4	Алгоритмы метода простой итерации и метода Ньютона - Рафсона для решения СЧУ. Скорость сходимости, оценки погрешности. Реализация методов в Python.	4	2	-	-	1	1	2	1	1
7.5	Методика использования решателей в модуле <code>scipy.optimize</code> , функции <code>root_scalar</code> , <code>root</code> .	4	-	-	-	1	-	2	-	1
8.	Раздел 8. Решение задач многомерной оптимизации численными методами. Анализ и решение дифференциальных уравнений численными методами	18	2	-	-	4	1	8	1	6
8.1	Классификация задач и методов оптимизации. Метод градиентного спуска. Метод деформируемого многогранника. Реализация методов в Python.	4	2	-	-	1	1	2	1	1
8.2	Встроенные методы SciPy. Выбор решателя в модуле <code>scipy.optimize</code> . Встроенные методы SciPy, функции <code>minimize_scalar</code> , <code>minimize</code> .	4	-	-	-	1	-	2	-	1
8.3	Алгоритмы методов решения дифференциальных уравнений. Методы Эйлера и его модификации. Реализация методов на Python.	10	-	-	-	2	-	4	-	4
	Зачет	-	-	-	-	-	-	-	-	-
	ИТОГО	72	18	0	0	17	9	34	9	21

4.2 Содержание разделов модуля

1 семестр – дисциплина «Основы информационных технологий»

Раздел 1. Введение в информационные технологии

1.1. Структура операционных систем, пакеты прикладных программ, Microsoft Office. Классификация программных средств. Системное и прикладное программное обеспечение ПК. Обзор операционных систем (ОС). Принципы создания и состав ОС: ядро, интерфейс, драйверы. Краткая характеристика WINDOWS, модульный принцип построения. Среда WINDOWS: окна, их элементы, работа в многооконном режиме.

1.2. Текстовый редактор WORD, редакторы математических и химических формул. Возможности создания электронных презентаций (Power point). Создание документов различных форм (стандартных и нестандартных). Создание и редактирование текстовых документов с математическими и химическими формулами.

1.3. Табличный процессор EXCEL: обзор, типы и адресация ячеек, формат ячеек, встроенные функции, форматирование таблиц. EXCEL: Возможности табличного редактора и использование его для решения информационных и инженерных задач. Построение графиков и диаграмм.

1.4. EXCEL. Операции с массивами. Разработка и реализация простейших алгоритмов с использованием возможностей редактора (нахождение максимального (минимального) элемента вектора и матрицы, нахождение суммы элементов вектора и матрицы, вычисление матричных выражений). Решение вычислительных задач с использованием таблиц. Решение СЛАУ с использованием обратной матрицы.

1.5. EXCEL Построение графиков и диаграмм. Расчет функциональных зависимостей и построение графических изображений с использованием стандартных функций EXCEL и мастера функций. Построение поверхностей с использованием мастера диаграмм. Построение линий тренда.

Раздел 2. Алгоритмы и основы программирования на языке MATLAB

2.1. Алгоритмы, типы алгоритмов. Понятие алгоритма и его свойства. Способы записи алгоритмов. Модульный принцип построения алгоритмов и программ. Пакет компьютерной математики MATLAB. Характеристики языков программирования. Эволюция и классификация языков программирования, императивные, функциональные, логические, объектно-ориентированные, их комбинации. Понятия трансляции, компиляции, интерпретации, их различия. Языки программирования высокого уровня. Структурное программирование, его особенности. Обзор пакетов компьютерной математики – Matlab, Mathcad, Mathematica.

2.2. Среда MATLAB. Основные структуры и принципы структурного программирования, иллюстрация. Базовые алгоритмические конструкции (следование, ветвление, повторение), их реализации. Операторы языка программирования MATLAB. Основные решатели (solvers) MATLAB для реализации вычислительных алгоритмов. Библиотека стандартных функций size, length, numel, zero, ones, linspace, sum, abs, sin, cos, exp, log, sqrt, num2str, disp, printf.

2.3. Построение графиков функции одной и двух переменных. Использование функций plot, subplot, polar, mesh, surf, polar, meshgrid, surf, contour, оформление графиков(заголовки, подписи по осям и пр.).

2.4. Операции над массивами: векторами и матрицами - сложение, умножение, транспонирование, обращение (inv), вычисление нормы (norm), ранга (rank) и определителя матрицы (det). Алгоритмы нахождения максимального, минимального элемента в массиве, алгоритмы сортировки и их реализация (например, Selection Sort).

Раздел 3. Численные методы. Реализация простейших алгоритмов в среде MATLAB

3.1. Численные методы, характеристика и их особенности, понятие сходимости метода. Элементы теории погрешностей, классификация погрешностей, абсолютная и относительная погрешность, понятие функции нормы. Введение в статистику. Алгоритмы для статистической обработки информации (вычисление точечных и интервальных

оценок результатов измеряемой величины), их реализации в ПКМ MATLAB. Использование функций min, max, median, var, polyfit, polyval.

3.2. Приближение функций. Интерполяция многочленами. Кусочная интерполяция (сплайн). Оценка погрешности. Функции MATLAB для работы с многочленами polyld, polyval, polyfit, polyder, polyint.

3.3. Вычисление определенных интегралов, алгоритмы методов прямоугольников, трапеций и Симпсона, оценка погрешности методов. Реализация алгоритмов численных методов вычисления определенных интегралов в среде MATLAB, применение стандартных функций trapz, quad, integral

3.4. Исследование функции одной переменной. Решение нелинейного уравнения $f(x)=0$. Отделение корней. Алгоритмы уточнения корня (метод половинного деления, Ньютона, простой итерации). Сравнительные характеристики. Реализация алгоритмов в среде MATLAB по блок- схемам и с использованием решателей roots, fzero.

3.5. Исследование функции одной переменной. Поиск экстремума функции. Вычислительные алгоритмы нахождения локальных и глобальных экстремумов (метод деления отрезка пополам, метод золотого сечения), их реализации по блок- схемам и с использованием решателя fminbnd в среде MATLAB.

Раздел 4. Компьютерные сети. Базы данных

4.1. Компьютерные сети: топологии сетей, их характеристики. Топологии сетей: звездная, шинная, кольцевая. Сети закрытого типа: локальные и распределенные сети, корпоративные сети. Программно-техническое обеспечение: адресация, операционная система, адаптеры, драйверы, протоколы (особые языки, на которых обмениваются информацией компьютеры в сети, например, TCP, TCP/IP, UDP).

4.2. Глобальные сети различного масштаба (WAN –Wide Area Net, MS Network, Internet). Возможности сети Интернет, Система телеконференций. Электронная почта. Доступ к информационным ресурсам. Защита информации. Понятие безопасности компьютерной информации: надежность компьютера, сохранность данных, защита от внесения изменений неуполномоченными 50 лицами, сохранение тайны переписки в электронной сети Алгоритмы защиты информации: методы защиты, компьютерные вирусы и борьба с ними. Методы реализации защиты информации: программные, аппаратные, организационные.

4.3. Информационные системы. Системы управления банками и базами данных. Реляционная модель данных. Структура записи, методы доступа к информации. Обмен данными с другими приложениями WINDOWS: текстовыми редакторами и электронными таблицами.

4.4. Реляционная база данных ACCESS. Главное окно, меню команд, панель инструментов. Создание и открытие базы данных. Ввод и редактирование данных в режиме таблицы и режиме конструктора. Формирование запросов. Запросы простые и многотабличные, запросы с условиями. Создание отчетов и форм. Технология реализации простейших задач средствами СУБД ACCESS.

2 семестр – дисциплина «Профильное программное обеспечение для решение задач профессиональной деятельности»

Раздел 5. ПКМ Python и особенности его реализации для решения расчетных задач в химии и химической технологии

5.1. Объектно-ориентированный язык программирования Python: обзор. Особенности и свойства объектно-ориентированного программирования (ООП). Создание и использование дистрибутива Anaconda. Инфраструктуры Spyder, Jupiter, структура языка. Основные структуры данных (список кортеж, объекты) и операции над ними. Алгоритмы. Основные алгоритмические конструкции (следование, ветвление, циклы) и их реализация в Python.

5.2. Введение в программирование на языке Python. Структура программы, отступы, модули, операторы, функции (именованные и анонимные), особенности. Стандартные и нестандартные функции языка Python (общего назначения, математические, обработка строк, ввод/вывод).

5.3. Разработка алгоритмов, программирование и отладка программ на Python (в среде Spyder). Управляющие конструкции if, for, while.

5.4 Обзор предметно-ориентированной библиотеки модулей Python для научных и инженерных вычислений SciPy (модули scipy и numpy, а также matplotlib), сравнение с MATLAB. Основная структура данных NumPy для векторных и матричных вычислений ndarray. Особенности выполнения действий над матрицами (сложение, вычитание, умножение, обращение) на языке Python. Информационные матричные функции (норма, определитель, ранг). Методы ndarray – T, copy, shape, size, ndim и др., индексирование, матричное произведение и функции модуля numpy len, shape, zeros, eye, dot, isclose, linspace, gradient, linalg.det.

5.5 Построение графиков на языке Python с использованием модуля matplotlib. Функции модуля matplotlib.pyplot plot, polar, plot_surface, colorbar, contour, quiver. Установка параметров и аннотирование графиков.

Раздел 6. Методы вычислительной математики. Основные этапы решения задач на ЭВМ. Решение систем линейных алгебраических уравнений (СЛАУ)

6.1. Прямые и итерационные численные методы. Элементы теории погрешностей. Понятие нормы. Особенности машинной арифметики (краткий повтор). Особенности выполнения действий над матрицами (сложение, вычитание, умножение, обращение) на языке Python, информационные матричные функции (норма, определитель, ранг).

6.2. Решение систем линейных алгебраических уравнений (СЛАУ). Постановка задачи. Погрешности. Методы с использованием обратной матрицы и метод простых итераций. Решение СЛАУ на языке Python с использованием модулей numpy.linalg и scipy.linalg. и функций det, rank, inv, cond, norm, solve.

6.3. Обзор методов решения СЛАУ. Вычислительная устойчивость, сходимость методов. Обусловленность системы линейных алгебраических уравнений (СЛАУ) и число обусловленности.

Раздел 7. Обработка результатов измерения одной величины. Приближение функции многочленами с одной независимой переменной. Решение систем нелинейных уравнений (СНУ) численными методами

7.1. Обработка экспериментальных данных. Точечные и интервальные оценки. Функции Python. Определение критерия Стьюдента

7.2. Приближение функций. Методы интерполяции зависимостей с одной независимой переменной. Интерполяционный многочлен Лагранжа, реализация в Python.

7.3. Приближение функций. Методы аппроксимации зависимостей с одной независимой переменной. Метод наименьших квадратов (МНК). Использование функций Python для аппроксимации и МНК scipy.polyfit, scipy.optimize.least_squares, scipy.optimize.lsqr_linear.

7.4.. Алгоритмы метода простой итерации и метода Ньютона - Рафсона для решения СНУ. Скорость сходимости, оценки погрешности. Реализация методов в Python.

7.5. Методика использования решателей в модуле scipy.optimize, функции root_scalar, root.

Раздел 8. Решение задач многомерной оптимизации численными методами. Анализ и решение дифференциальных уравнений численными методами

8.1. Классификация задач и методов оптимизации. Метод градиентного спуска. Метод деформируемого многогранника. Реализация методов в Python.

8.2. Встроенные методы SciPy. Выбор решателя в модуле scipy.optimize. Встроенные методы SciPy, функции minimize_scalar, minimize.

8.3. Алгоритмы методов решения дифференциальных уравнений. Методы Эйлера и его модификации. Реализация методов в Python. Выбор решателя в модуле `scipy.integrate`, функции `solve_ivp`, `solve_bvp`.

5. СООТВЕТСТВИЕ СОДЕРЖАНИЯ ТРЕБОВАНИЯМ К РЕЗУЛЬТАТАМ ОСВОЕНИЯ МОДУЛЯ

№	В результате освоения модуля студент должен:	Раздел 1	Раздел 2	Раздел 3	Раздел 4	Раздел 5	Раздел 6	Раздел 7	Раздел 8
	Знать:								
1	– процессы, методы поиска, сбора, хранения, обработки, представления, распространения информации и способы осуществления таких процессов и методов (информационные технологии)	+			+		+		
2	– современные инструментальные среды, программно-технические платформы и программные средства, в том числе отечественного производства, используемые для решения задач профессиональной деятельности, и принципы их работы.		+	+		+	+		
	Уметь:								
3	– выбирать и использовать современные информационно-коммуникационные и интеллектуальные технологии, инструментальные среды, программно-технические платформы и программные средства, в том числе отечественного производства, для решения задач профессиональной деятельности		+	+		+			
4	– анализировать профессиональные задачи, выбирать и использовать подходящие ИТ-технологии.				+	+	+		
	Владеть:								
5	– навыками работы с лежащими в основе ИТ-решений данными	+					+	+	+
6	– навыками применения современных информационно-коммуникационных и интеллектуальных технологий, инструментальных средств, в том числе отечественного производства, для решения задач профессиональной деятельности.		+		+	+		+	+
В результате освоения модуля студент должен приобрести следующие <u>общепрофессиональные компетенции и индикаторы их достижения:</u>									

	Код и наименование ОПК	Код и наименование индикатора достижения ОПК								
7	ОПК-5 Способен понимать принципы работы информационных технологий и решать стандартные задачи профессиональной деятельности в области экологии, природопользования и охраны окружающей среды с использованием информационно-коммуникационных , в том числе геоинформационных технологий	ОПК-5.1 Использует современные методы поиска, обработки и анализа информации из различных источников и баз данных (с учетом основных требований информационной безопасности)	+	+	+	+	+	+	+	+

6. ПРАКТИЧЕСКИЕ И ЛАБОРАТОРНЫЕ ЗАНЯТИЯ

6.1. Практические занятия

Примерные темы практических занятий по модулю.

№ п/п	№ раздела модуля	Темы практических занятий	Часы
1	1.1.	Структура операционных систем, пакеты прикладных программ Microsoft Office и их аналоги.	2
2	1.2.	Текстовый редактор WORD, редакторы математических и химических формул. Возможности создания электронных презентаций (Power point).	2
3	1.3.	EXCEL: Возможности табличного редактора и использование его для решения информационных и инженерных задач. Построение графиков и диаграмм.	2
4	1.4.	EXCEL. Операции с массивами. Решение СЛАУ с использованием обратной матрицы и методом Гаусса	2
5	1.5.	Построение графиков и диаграмм. Линии тренда.	2
6	2.1.	Характеристики языков программирования. Основные структуры и принципы структурного программирования.	1
7	2.2.	Алгоритмы, типы алгоритмов.	2
8	2.3.	Среда MATLAB. Базовые алгоритмические конструкции (следование, ветвление, повторение), их реализации.	2
9	2.4.	Построение графиков функции одной и двух переменных в среде MATLAB.	2
10	2.5.	Операции над массивами: векторами и матрицами в среде MATLAB.	2
11	3.1.	Приближение функций. Интерполяция многочленами. Кусочная интерполяция (сплайн). Оценка погрешности.	2
12	3.2.	Вычисление определенных интегралов, алгоритмы методов прямоугольников, трапеций и Симпсона, оценка погрешности методов.	2
13	3.3.	Исследование функции одной переменной. Решение нелинейного уравнения.	2
14	3.4.	Исследование функции одной переменной. Поиск экстремума функции.	2
15	4.1.	Компьютерные сети: топологии сетей, их характеристики. Топологии сетей: звездная, шинная, кольцевая. Сети закрытого типа: локальные и распределенные сети, корпоративные сети.	1
16	4.2.	Глобальные сети различного масштаба (WAN – Wide Area Net, MS Network, Internet).	2

17	4.3.	Информационные системы. Системы управления банками и базами данных. Реляционная модель данных. Структура записи, методы доступа к информации. Обмен данными с другими приложениями WINDOWS: текстовыми редакторами и электронными таблицами.	2
18	4.4.	Система управления базами данных ACCESS: создание пользовательских СУБД, формирование запросов, отчетов и форм.	2
19	5.1.	Объектно-ориентированный язык программирования Python: обзор.	2
20	5.2.	Введение в программирование на языке Python. Разработка алгоритмов, программирование и отладка программ на Python.	2
21	6.3.	Обзор предметно-ориентированной библиотеки модулей Python для научных и инженерных вычислений SciPy (модули scipy и numpy, а также matplotlib), сравнение с MATLAB.	2
22	6.1.	Прямые и итерационные численные методы. Решение систем линейных алгебраических уравнений (СЛАУ). Постановка задачи. Погрешности. Методы с использованием обратной матрицы и метод простых итераций. Обзор методов решения СЛАУ.	2
23	7.1.	Обработка экспериментальных данных. Точечные и интервальные оценки. Определение критерия Стьюдента.	2
24	7.2.	Приближение функций. Методы интерполяции зависимостей с одной независимой переменной. Интерполяционный многочлен Лагранжа. Методы аппроксимации зависимостей с одной независимой переменной. Метод наименьших квадратов (МНК). Постановка задачи интерполяции и аппроксимации.	2
25	8.1.	Классификация задач и методов оптимизации. Обзор методов: градиентные, безградиентные, случайного поиска. Градиентные методы поиска экстремума, общая характеристика. Метод наискорейшего спуска. Безградиентные методы: метод деформируемого многогранника (симплексный). Методы случайного поиска.	2
26	8.2.	Алгоритмы методов решения дифференциальных уравнений. Методы Эйлера и его модификации. Постановка задачи Коши. Оценка погрешности.	3

6.2 Лабораторные занятия

Выполнение лабораторного практикума способствует закреплению материала, изучаемого в модуле «*Введение в информационные технологии*», а также дает:

- знания об основных численных методах, необходимых химикам-технологам;

- умения пользоваться пакетами прикладных программ для обработки, представления и передачи данных;
- умения разрабатывать и пользоваться различными системами баз данных;

Максимальное количество баллов за выполнение лабораторного практикума в 1 семестре составляет 34 балла (максимально по 2 балла за каждую работу, всего 17 работ). Количество работ и баллов за каждую работу может быть изменено в зависимости от их трудоемкости.

Максимальное количество баллов за выполнение лабораторного практикума во 2 семестре составляет 70 баллов (максимально по 5 балла за каждую работу, всего 14 работ). Количество работ и баллов за каждую работу может быть изменено в зависимости от их трудоемкости.

Примеры лабораторных работ и разделы, которые они охватывают

№ п/п	№ раздела модуля	Наименование лабораторных работ	Часы
1	1.1.	Освоение операционной среды WINDOWS.	2
2	1.2.	Редакторы химических и математических формул, текстовый редактор WORD, Power Point. (краткий обзор). Создание документов различных форм (стандартных и нестандартных). Создание и редактирование текстовых документов с математическими и химическими формулами.	2
3	1.3.	Табличный процессор EXCEL: обзор, типы и адресация ячеек, формат ячеек, встроенные функции, форматирование таблиц.	2
4	1.4.	EXCEL: операции с массивами. Алгоритмы и основы программирования на примере нахождения максимального (минимального) элемента вектора и матрицы, нахождения суммы элементов вектора и матрицы; вычисление матричных выражений.	2
5	2.1.	Основы М-языка – структура программы, операторы, основные языковые конструкции, функции.	2
6	2.2.	Среда MATLAB: структура пакета, интерфейс, рабочее пространство и командное окно	2
7	2.3.	Построение графиков (плоских и объемных) в среде MATLAB.	2
8	2.4.	Статистическая обработка результатов измерений. Вычисление точечных (среднего, дисперсии, стандарта) и интервальных оценок случайной величины. Функции MATLAB для обработки статистических данных.	2
9	2.5.	Операции над массивами, матричные вычисления. Реализация и отладка алгоритмов в MATLAB. Написание скриптов нахождения максимального, минимального элемента в массиве.	2
10	3.1.	Приближение функций. Интерполяция, многочлен Лагранжа. Функции MATLAB для работы с многочленами. Кусочная интерполяция (сплайн).	2

		Оценка погрешности.	
11	3.2.	Вычисление определенных интегралов. Алгоритмы методов прямоугольников, трапеций и Симпсона, оценка погрешности методов, достижение требуемой погрешности. Реализация алгоритмов численных методов вычисления определенных интегралов в среде MATLAB, применение стандартных функций и решателей trapz, quad.	2
12	3.3.	Решение нелинейного уравнения $f(x)=0$. Отделение корней. Методы уточнения корня (половинного деления, простой итерации, Ньютона). Сравнительные характеристики. Реализация алгоритмов в среде MATLAB. Встроенные функции MATLAB поиска корней нелинейного уравнения fzero, root.	2
13	3.4.	Поиск экстремума функции одного аргумента. Встроенные функции MATLAB для одномерной безусловной оптимизации fminbnd.	2
14	4.1.	Программно-техническое обеспечение: адресация, операционная система, адаптеры, драйверы, протоколы TCP, TCP/IP, UDP	2
15	4.2.	Возможности сети Интернет, Система телеконференций. Электронная почта. Доступ к информационным ресурсам.	2
16	4.3.	Реляционная база данных ACCESS. Главное окно, меню команд, панель инструментов. Создание и открытие базы данных. Ввод и редактирование данных в режиме таблицы и режиме конструктора.	2
17	4.4.	Формирование запросов. Запросы простые и многотабличные, запросы с условиями. Создание отчетов и форм. Технология реализации простейших задач средствами СУБД ACCESS.	2
18	5.1.	Создание и использование дистрибутива Anaconda для создания окружения Python . Среды разработки Spyder и Jupyter Notebook . Основные структуры данных (список кортеж, объекты) и операции над ними. Алгоритмы. Основные алгоритмические конструкции (следование, ветвление, циклы) и их реализация в Python.	2
19	5.2.	Структура программы, отступы, модули, операторы, функции (именованные и анонимные), особенности. Стандартные и нестандартные функции Python (общего назначения, математические, обработка строк, ввод/вывод). Управляющие конструкции if, for, while.	2
20	5.3.	Основная структура данных NumPy для векторных и матричных вычислений ndarray. Особенности выполнения действий над матрицами (сложение, вычитание, умножение, обращение) на языке Python.	2
21	5.4.	Информационные матричные функции (норма, определитель, ранг). Методы ndarray – T, copy,	2

		shape, size, ndim и др., индексирование, матричное произведение и функции модуля numpy len, shape, zeros, eye, dot, isclose, linspace, gradient, linalg.det.	
22	5.5.	Построение графиков в Python с использованием модуля matplotlib. Функции модуля matplotlib.pyplot plot, polar, plot_surface, colorbar, contour, quiver. Установка параметров и аннотирование графиков.	2
23	6.1.	Элементы теории погрешностей. Понятие нормы. Особенности машинной арифметики (краткий повтор). Особенности выполнения действий над матрицами (сложение, вычитание, умножение, обращение) на языке Python, информационные матричные функции (норма, определитель, ранг).	2
24	6.2.	Решение СЛАУ с использованием модулей ПКМ Python: numpy.linalg и scipy.linalg. и функций det, rank, inv, cond, norm, solve.	2
25	6.3.	Вычислительная устойчивость, сходимость методов. Обусловленность системы линейных алгебраических уравнений (СЛАУ). Расчет числа обусловленности СЛАУ.	2
26	7.1.	Обработка результатов измерения одной величины. Расчет точечных и интервальных оценок, использование U-критерия и критерия Стьюдента.	2
27	7.2.	Приближение функции. Решение практических задач аппроксимации и интерполяция с использованием функций Python для аппроксимации и МНК scipy.polyfit, scipy.optimize.least_squares, scipy.optimize.lsq_linear.	2
28	7.3.	Решение систем нелинейных уравнений (СНУ). Алгоритмы метода простой итерации и метода Ньютона - Рафсона для решения СНУ. Скорость сходимости, оценки погрешности. Использование решателей simplify, collect, pretty. Методика использования решателей в модуле scipy.optimize, функции root_scalar, root.	4
29	8.1.	Решение задач многомерной оптимизации. Градиентные методы. Постановка задачи. Алгоритм метода наискорейшего спуска, реализация метода с использованием языка Python.	3
30	8.2.	Решение задач многомерной оптимизации. Безградиентные методы. Постановка задачи. Встроенные методы SciPy, функции minimize_scalar, minimize. Выбор решателя в модуле scipy.optimize	3
31	8.3.	Реализация методов решения дифференциальных уравнений с использованием языка Python. Выбор решателя в модуле scipy.integrate	4

7. САМОСТОЯТЕЛЬНАЯ РАБОТА

Самостоятельная работа проводится с целью углубления знаний по модулю и предусматривает:

- ознакомление и проработку рекомендованной литературы, работу с электронно-библиотечными системами, включая переводы публикаций из научных журналов, цитируемых в базах Scopus, Web of Science, Chemical Abstracts, РИНЦ;
- посещение отраслевых выставок и семинаров;
- участие в семинарах РХТУ им. И. Менделеева по тематике модуля;
- подготовку к выполнению контрольных работ по материалу лекционного курса;
- подготовку к сдаче *экзамена* (1 семестр) и лабораторного практикума (1 и 2 семестр) по модулю.

Планирование времени на самостоятельную работу, необходимого на изучение модуля, студентам лучше всего осуществлять на весь период изучения, предусматривая при этом регулярное повторение пройденного материала. Материал, законспектированный на лекциях, необходимо регулярно дополнять сведениями из литературных источников, представленных в рабочей программе. При работе с указанными источниками рекомендуется составлять краткий конспект материала, с обязательным фиксированием библиографических данных источника.

8. ПРИМЕРЫ ОЦЕНОЧНЫХ СРЕДСТВ ДЛЯ КОНТРОЛЯ ОСВОЕНИЯ МОДУЛЯ

Совокупная оценка по модулю в 1 семестре складывается из оценок за выполнение контрольных работ (максимальная оценка 21 балл), лабораторного практикума (максимальная оценка 34 балла), сдачи реферата (максимальная оценка 5 баллов) и итогового контроля в форме *экзамена* (максимальная оценка 40 баллов).

Совокупная оценка по модулю во 2 семестре складывается из оценок за выполнение контрольной работы (максимальная оценка 30 баллов) и лабораторного практикума (максимальная оценка 70 баллов).

8.1. Примерная тематика реферативно-аналитической работы.

№ п/п	Тема работы
1	Аппаратные средства ПК
2	Поколения ЭВМ
3	История языков программирования
4	Компьютерные сети и их топология
5	Компьютерные вирусы. Методы заражения и борьбы с вирусами
6	Искусственный интеллект: история и перспективы развития, специальные языки программирования
7	Редакторы химических формул
8	Структура сети интернет. IP-адреса и IP-протоколы
9	Криптография и криптосистемы
10	Системы управления базами данных
11	Электронная почта. Принцип работы
12	Поисковые системы. Операторы продвинутого поиска
13	Программное обеспечение вашей специальности
14	Языки технологических расчетов Matlab, Mathcad и Python
15	Синхронизация файлов. Dropbox, ownCloud, BT Sync
16	Dendral – искусственный распознаватель химических структур
17	Web-сервер. Принцип работы, назначение, программное обеспечение для запуска.

Реферат выполняется в форме интерактивной презентации. Оценивается реферат в 5 баллов.

8.2. Примеры контрольных вопросов для текущего контроля освоения модуля

Для текущего контроля в 1 семестре предусмотрено 3 контрольных работы. Максимальная оценка за контрольные работы в 1 семестре составляет 21 балл, по 7 баллов за каждую работу.

Раздел 1. Раздел 2. Примеры вопросов к контрольной работе № 1. Контрольная работа содержит 3 вопроса, 1 балл за первый вопрос, по 2 балла за второй и третий вопрос.

Вариант контрольной работы

1. Используя редактор математических формул, записать следующую формулу:

$$(x + a)^n = \sum_{k=0}^n \binom{n}{k} x^k a^{n-k}$$

2. Построить поверхность $z=2x^3-3y^2$

3. Решить СЛАУ методом обратной матрицы:

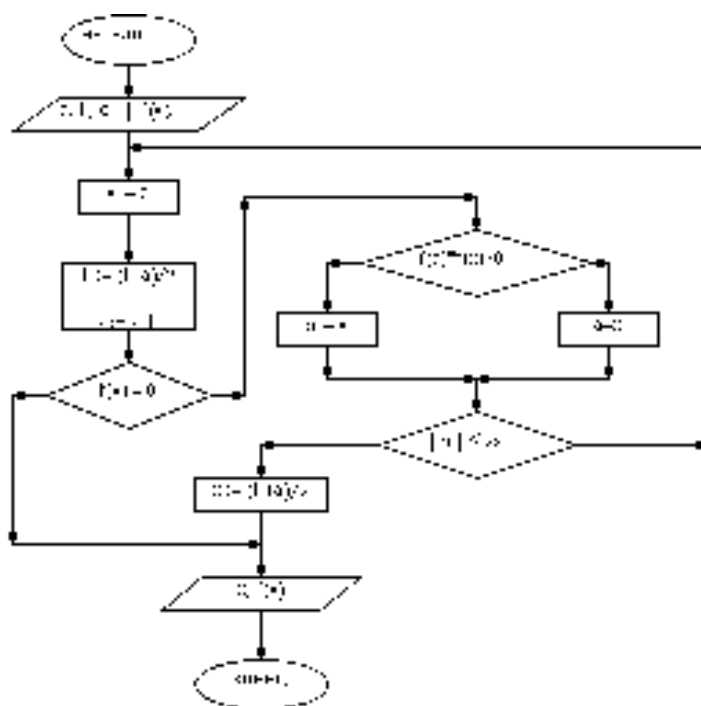
$$\begin{cases} -7x_1 - 2x_2 - 3x_3 = -7 \\ x_1 - 6x_2 + x_3 = -6 \\ 6x_3 = 6 \end{cases}$$

Раздел 3. Примеры вопросов к контрольной работе № 2. Контрольная работа содержит 2 вопроса, 3 балла за первый вопрос, 4 балла за второй вопрос.

Вариант контрольной работы

1. Алгоритмы методов. Оценка погрешностей методов.

2. Составить программу решения уравнения $f(x)=0$ на MATLAB в соответствии с заданной блок-схемой:



Раздел 4. Примеры вопросов к контрольной работе № 3. Контрольная работа содержит 2 вопроса, 3 балла за первый вопрос, 4 балла за второй вопрос.

Вариант контрольной работы

1. Типы баз данных

2. Работа с запросами в базах данных. Для таблицы «Члены-корреспонденты Академии наук» с помощью запросов на выборку изменить порядок следования полей, сделать невидимыми указанные поля, отсортировать записи по предложенному критерию, вывести на экран записи, отвечающие данным условиям.

ФИО	Дата рождения	Специализация	Пол	Год присвоения звания
Александрович А. И.	22.01.1906	поэт	м	1930
Амбросов А. Л.	16.06.1912	фитопатолог-вирусолог	м	1970
Аринчин М. И.	28.02.1914	физиолог	м	1966
Бабосов Е. М.	23.02.1931	философ	м	1977
Бирич Т. В.	10.01.1905	офтальмолог	ж	1972
Бокуть Б. В.	27.10.1926	физик	м	1974
Бондарчик В.К.	01.08.1920	этнограф	м	1972
Будька С. Х.	17.03.1909	гидролог	м	1972
Гуринович Г. П.	26.04.1933	физик	м	1970
Иванов А. П.	29.12.1929	физик	м	1974
Каменская Н. В.	10.01.1914	историк	ж	1959
Комаров В. С.	29.01.1923	химик	м	1970
Кулаковская Т. Н.	17.02.1919	агрохимик-почвовед	ж	1969
Мацкевич Ю. Ф.	27.07.1911	языковед	ж	1969
Пилипович В. А.	05.01.1931	физик	м	1977
Сикорский В. М.	10.10.1923	историк	м	1972
Старобинец Г. Л.	14.05.1910	химик	м	1969
Судник М. Р.	08.11.1910	языковед	м	1970
Ткачев В. Д.	19.02.1939	физик	м	1974
Хотылева Л. В.	12.03.1928	генетик	ж	1972
Шабуня К. И.	28.10.1912	историк	м	1969
Широканов Д. И.	20.05.1929	философ	м	1974

Для текущего контроля во 2 семестре предусмотрена 1 контрольная работа. Максимальная оценка за контрольную работу во 2 семестре составляет 30 баллов.

Раздел 5,6,7,8. Примеры вопросов к контрольной работе № 4. Контрольная работа содержит 2 вопроса, по 15 баллов за вопрос.

Вариант контрольной работы

- 1) Дисперсия. Среднее значение. Доверительный интервал. Доверительная вероятность. Нахождение доверительного интервала.
- 2) Одномерные массивы. Ввод-вывод. Сумма. Максимум и минимум. Сортировка. Норма вектора

8.3. Вопросы для итогового контроля освоения модуля.

8.3.1. Примеры контрольных вопросов для итогового контроля освоения модуля (1 семестр – экзамен).

Максимальное количество баллов за *экзамен* (1 семестр) – 40 баллов.

Экзаменационный (*если вид контроля – экзамен*) билет включает контрольные вопросы по разделам 1-4 рабочей программы модуля и содержит 2 вопроса. 1 вопрос – 20 баллов, вопрос 2 – 1 баллов.

Список теоретических вопросов к экзамену.

1. Наука информатика. Цели и задачи. Информатика, информация и информатизация
2. Два подхода к измерению информации. Измерение информации.
3. История развития ЭВМ. Поколения ЭВМ
4. Системы счисления и их использование в ЭВМ. Правила перевода чисел из различных систем счисления
5. Структура ЭВМ по фон Нейману. Основные устройства
6. Внешние запоминающие устройства. Размещение информации на носителях
7. Программное обеспечение. Структура, типы.
8. Интерфейс, дружественный интерфейс. Драйверы. Сервисные средства
9. Языки программирования. История создания. Языки высокого уровня
10. Компиляторы и интерпретаторы. Основы структурного программирования
11. Компьютерные сети. Топология сетей.
12. Компьютерные сети. Уровни сетей.
13. Компьютерные сети. Глобальные и локальные сети. Основные сервисы глобальной сети.
14. Компьютерные сети. Сетевые протоколы. Доменные имена
15. Базы данных. Типы баз данных. Структура базы данных
16. Базы данных. Реляционные модели данных.
17. Базы данных. Типы отношений. Нормализация отношений.
18. Алгоритмы и блок-схемы. Основные элементы блок-схем.
19. Алгоритмы и блок-схемы. Основные типы блок-схем.
20. Матричные операции. Типы матриц. Вектор-столбцы и вектор-строки.
21. Действия с массивами. Операции умножения, сложения, транспонирования. Вычисление евклидовой нормы.
22. Системы линейных алгебраических уравнений. Матричное представление СЛАУ. Обусловленность СЛАУ
23. Решение СЛАУ методом обратной матрицы.
24. Приближение функции. Интерполяция многочленом Лагранжа
25. Приближение функции. Аппроксимация методом наименьших квадратов
26. Методы численного интегрирования. Оценка погрешности методов.
27. Решение нелинейного уравнения. Отделение корней.
28. Решение нелинейного уравнения. Уточнение корней. Метод половинного деления.
29. Решение нелинейного уравнения. Уточнение корней. Метод касательных.

- 30. Поиск экстремума функции одной переменной. Задача одномерной оптимизации. Метод деления отрезка пополам.
- 31. Поиск экстремума функции одной переменной. Задача одномерной оптимизации. Метод деления отрезка на 3 равные части.
- 32. Поиск экстремума функции одной переменной. Задача одномерной оптимизации. Метод золотого сечения.

8.3.2 Примеры контрольных вопросов для итогового контроля освоения модуля (2 семестр – зачет).

Итоговый контроль по модулю во 2 семестре не предусмотрен.

Фонд оценочных средств приведен в виде отдельного документа, являющегося неотъемлемой частью основной образовательной программы.

8.4. Структура и примеры билетов для экзамена (1 семестр).

Экзамен по модулю «*Введение в информационные технологии*» проводится в 1 семестре и включает контрольные вопросы по разделам 1-4 рабочей программы модуля. Билет для *экзамена* состоит из 2 вопросов, относящихся к указанным разделам.

Пример билета для *экзамена*:

<p>«Утверждаю» Зав. кафедрой ИКП (Должность, наименование кафедры)</p> <p>_____ Гартман Т.Н. (Подпись) (И. О. Фамилия)</p> <p>«__» _____ 2021 г.</p>	<p>Министерство науки и высшего образования РФ</p>
	<p>Российский химико-технологический университет имени Д.И. Менделеева</p>
	<p>Кафедра информатики и компьютерного проектирования</p>
	<p>18.03.01 Химическая технология</p>
	<p>Введение в информационные технологии</p>
<p>Билет № 1</p>	
<p>1. Алгоритмы и блок-схемы. Основные элементы блок-схем.</p> <p>2. Написать программу по заданной блок-схеме</p>	
<pre> graph TD Start([Начало]) --> Input[/Ввод a, b, c/] Input --> Assign1[max = a] Assign1 --> Dec1{b < a?} Dec1 -- Да --> Assign2[max = b] Dec1 -- Нет --> Dec2{c < max?} Dec2 -- Да --> Assign3[max = c] Dec2 -- Нет --> Output[/Вывод max/] Assign3 --> Output Output --> End([Конец]) </pre>	

9. УЧЕБНО-МЕТОДИЧЕСКОЕ ОБЕСПЕЧЕНИЕ МОДУЛЯ

9.1. Рекомендуемая литература

А. Основная литература

1. Исаев А. Л. Информатика. Конспект лекций: [учеб. пособие] / Исаев А.Л.; МГТУ им. Н. Э. Баумана. – М.: Изд-во МГТУ им. Н. Э. Баумана, 2016. – 54 с.: ил. – Библиогр. в конце кн. – ISBN 978-5-7038-4540-0.

2. Шакина Э.А., Сафонова В.Д., Павлов А.С., Советин Ф.С., Сеннер С.А., Гартман Т.Н., Асеев К.М. Обработка результатов исследований с применением многофункционального табличного редактора: [учеб. пособие] / Гартман Т.Н., Панкрушина А.В., Васильев А.С.; РХТУ им. Д.И. Менделеева. – М.: Изд-во РХТУ им. Д.И. Менделеева, 2018. – 60 с.

3. Гартман Т.Н., Панкрушина А.В., Васильев А.С. Решение вычислительных задач на языке Python в химии и химической технологии: [учеб. пособие] / Гартман Т.Н., Панкрушина А.В., Васильев А.С.; РХТУ им. Д.И. Менделеева. – М.: Изд-во РХТУ им. Д.И. Менделеева, 2020. – 176 с.

4. Гартман Т.Н., Клушин Д.В. Моделирование химико-технологических процессов. Принципы применения пакетов компьютерной математики: [учеб. пособие] / Гартман Т.Н., Клушин Д.В. – СПб.: Изд-во Лань, 2020. – 404 с.

Б. Дополнительная литература

1. Шакина Э.А., Советин Ф.С., Сеннер С.А., Миронов В.И., Калинин В.Н., Артемьева Л.И., Соломатин А.С. – М.: Введение в информатику. РХТУ им. Д.И. Менделеева, 2012. – 80 с.

2. Решение типовых задач одномерной и многомерной оптимизации с применением пакета MATLAB: учеб. пособие / под ред. проф. Т.Н. Гартмана. – М.: РХТУ им. Д.И. Менделеева, 2011 – 94 с.

3. Гартман Т.Н., Клушин Д.В.: Основы компьютерного моделирования химико-технологических процессов; учебное пособие для ВУЗов. – М. изд. «Академкнига», 2008. – 416 с.

4. Практикум по основам вычислительной математики. Под редакцией Т. Н. Гартмана. М.-РХТУ им. Д. И. Менделеева. 2007г. – 56 с.

9.2. Рекомендуемые источники научно-технической информации

- Раздаточный иллюстративный материал к лекциям.
- Презентации к лекциям.
- Методические рекомендации по выполнению лабораторных работ.

Ресурсы информационно–телекоммуникационной сети Интернет:

- <http://intuit.ru>
- <http://wolframalfa.com>
- <http://mathnet.ru>
- <http://arxiv.org> и archive.org

9.3. Средства обеспечения освоения модуля

Для реализации рабочей программы подготовлены следующие средства обеспечения освоения модуля:

- компьютерные презентации интерактивных лекций – 8, (общее число слайдов – 80);
- банк тестовых заданий для текущего контроля освоения модуля (общее число вопросов – 120);

- Текстовый редактор Microsoft Word 2019 (и выше)
- Табличный редактор Microsoft Excel 2019 (и выше)
- Редактор презентаций PowerPoint 2019 (и выше)
- Комплект технических средств для демонстрации презентаций
- Лицензионный пакет MATLAB – сетевая версия на 30 рабочих станций
- Учебный портал РХТУ им. Д.И. Менделеева
- Почтовый мессенджер e-mail
- Мессенджер Telegram
- Видеоконференции в Skype, Zoom, Microsoft Teams
- Электронная информационно-образовательная среда ЭИОС

Для освоения модуля используются следующие нормативные и нормативно-методические документы (обновить даты обращения):

– Федеральный закон Российской Федерации от 29.12.2012 № 273-ФЗ «Об образовании в Российской Федерации» [Электронный ресурс] – Режим доступа: <http://pravo.gov.ru/proxy/ips/?docbody=&nd=102162745&intelsearch=273-%D4%C7> (дата обращения: 08.08.2021).

– Федеральные государственные образовательные стандарты высшего образования // Координационный совет учебно-методических объединений и научно-методических советов высшей школы. Портал Федеральных образовательных стандартов высшего образования [Электронный ресурс] – Режим доступа: <http://fgosvo.ru/fgosvo/92/91/4> (дата обращения: 08.08.2021).

– Приказ Министерства образования и науки РФ от 23.08.2017 № 816 «Об утверждении Порядка применения организациями, осуществляющими образовательную деятельность, электронного обучения, дистанционных образовательных технологий при реализации образовательных программ» [Электронный ресурс]. Режим доступа: <http://pravo.gov.ru/proxy/ips/?docbody=&nd=102447332&intelsearch=816+-%EF%F0%E8%EA%E0%E7> (дата обращения: 08.08.2021).

При освоении модуля студенты должны использовать информационные и информационно-образовательные ресурсы следующих порталов и сайтов:

– Система федеральных образовательных порталов. Система открытого образования. Консалтинговый центр ИОС ОО РФ [Электронный ресурс] – Режим доступа: <https://openedu.ru/> (дата обращения: 08.08.2021).

– Информационная система «Единое окно доступа к образовательным ресурсам». URL: <http://window.edu.ru/> (дата обращения: 08.08.2021).

– ФЭПО: соответствие требованиям ФГОС [Электронный ресурс] – Режим доступа: <https://i-exam.ru/> (дата обращения: 08.08.2021).

10. ПЕРЕЧЕНЬ ИНФОРМАЦИОННЫХ ТЕХНОЛОГИЙ, ИСПОЛЬЗУЕМЫХ В ОБРАЗОВАТЕЛЬНОМ ПРОЦЕССЕ

Информационную поддержку изучения модуля осуществляет Информационно-библиотечный центр (ИБЦ) РХТУ им. Д.И. Менделеева, который обеспечивает обучающихся основной учебной, учебно-методической и научной литературой, необходимой для организации образовательного процесса по модулю. Общий объем многоотраслевого фонда ИБЦ на 01.01.2021 составляет 1 716 243 экз.

Фонд ИБЦ располагает учебной, учебно-методической и научно-технической литературой в форме печатных и электронных изданий, а также включает официальные,

справочно-библиографические, специализированные отечественные и зарубежные периодические и информационные издания. ИБЦ обеспечивает доступ к профессиональным базам данных, информационным, справочным и поисковым системам.

Каждый обучающийся обеспечен свободным доступом из любой точки, в которой имеется доступ к сети Интернет и к электронно-библиотечной системе (ЭБС) Университета, которая содержит различные издания по основным изучаемым дисциплинам и сформирована по согласованию с правообладателями учебной и учебно-методической литературы.

Для более полного и оперативного справочно-библиографического и информационного обслуживания в ИБЦ реализована технология Электронной доставки документов.

Полный перечень электронных информационных ресурсов, используемых в процессе обучения, представлен в основной образовательной программе.

11. МАТЕРИАЛЬНО-ТЕХНИЧЕСКОЕ ОБЕСПЕЧЕНИЕ МОДУЛЯ

В соответствии с учебным планом занятия по модулю *«Введение в информационные технологии»* проводятся в форме лекций, практических занятий, лабораторных работ и самостоятельной работы обучающегося.

11.1. Оборудование, необходимое в образовательном процессе:

- Учебная аудитория, оборудованная электронными средствами демонстрации (компьютер со средствами звуковоспроизведения, проектор, экран) и учебной мебелью;
- учебная аудитория для проведения лабораторных занятий, оборудованная электронными средствами демонстрации;
- компьютерные классы, насчитывающие не менее 10 посадочных мест с предустановленным программным обеспечением для выполнения лабораторных работ;
- библиотека, имеющая рабочие компьютерные места, оснащённые компьютерами с доступом к базам данных и выходом в Интернет.

11.2. Учебно-наглядные пособия:

Учебные пособия по модулю. Электронный раздаточный материал к разделам курса. Демонстрационные материалы по курсу.

11.3. Компьютеры, информационно-телекоммуникационные сети, аппаратно-программные и аудиовизуальные средства:

- персональные компьютеры, укомплектованные проигрывателями CD и DVD, принтерами и программными средствами, проекторы, экраны;
- аудитории со стационарными комплексами отображения информации с любого электронного носителя;
- WEB-камеры;
- цифровой фотоаппарат;
- копировальные аппараты;
- локальная сеть с выходом в Интернет;

11.4. Печатные и электронные образовательные и информационные ресурсы:

Учебники, учебные и учебно-методические пособия по основным разделам курса.

Электронные образовательные ресурсы: кафедральные библиотеки электронных изданий, электронный конспект материалов по модулю, электронные презентации по темам курса; учебно-методические разработки кафедры в электронном виде; справочные материалы в электронном виде.

11.5. Перечень лицензионного программного обеспечения:

№ п/п	Наименование программного продукта	Реквизиты договора поставки	Количество лицензий	Срок окончания действия лицензии
1	Microsoft Office Professional Plus 2019 В составе: <ul style="list-style-type: none"> • Word • Excel • Power Point • Outlook • OneNote • Access • Publisher • InfoPath 	Контракт № 28-35ЭА/2020 от 26.05.2020	657 комплектов. Соглашение Microsoft OVS-ES № V6775907	12 месяцев (ежегодное продление подписки с правом перехода на обновлённую версию продукта)
2	MATLAB Academic Individual и Optimization Toolbox Academic Individual	Договор № Tr000210400 с АО «СофтЛайн Трейд», акт предоставления прав №Tr087691 от 27.12.2017	10	бессрочная
3	MATLAB Classroom Suite new Product From 25 to 49 Concurrent Licenses (per License)	Государственный контракт № 143-164ЭА/2010 от 14.12.10, Акт № Tr048787, накладная № Tr048787 от 20.12.10	20	бессрочная

12. ТРЕБОВАНИЯ К ОЦЕНКЕ КАЧЕСТВА ОСВОЕНИЯ ПРОГРАММЫ

Наименование разделов	Основные показатели оценки	Формы и методы контроля и оценки
<p>Раздел 1. Введение в информационные технологии.</p>	<p><i>Знает:</i> – процессы, методы поиска, сбора, хранения, обработки, представления, распространения информации и способы осуществления таких процессов и методов (информационные технологии)</p> <p><i>Владеет:</i> – навыками работы с лежащими в основе ИТ-решений данными</p>	<p>Оценка за контрольную работу №1 (1 семестр) Оценка за лабораторный практикум (1 семестр)</p> <p>Оценка за <i>экзамен</i> (1 семестр)</p>
<p>Раздел 2. Алгоритмы и основы программирования на языке MATLAB.</p>	<p><i>Знает:</i> – современные инструментальные среды, программно-технические платформы и программные средства, в том числе отечественного производства, используемые для решения задач профессиональной деятельности, и принципы их работы.</p> <p><i>Умеет:</i> – выбирать и использовать современные информационно-коммуникационные и интеллектуальные технологии, инструментальные среды, программно-технические платформы и программные средства, в том числе отечественного производства, для решения задач профессиональной деятельности</p> <p><i>Владеет:</i> – навыками применения современных информационно-коммуникационных и интеллектуальных технологий, инструментальных средств, в том числе отечественного производства, для решения задач профессиональной деятельности.</p>	<p>Оценка за контрольную работу №1 (1 семестр) Оценка за лабораторный практикум (1 семестр)</p> <p>Оценка за <i>экзамен</i> (1 семестр)</p>

<p>Раздел 3. Численные методы. Реализация простейших алгоритмов в среде MATLAB.</p>	<p><i>Знает:</i> – современные инструментальные среды, программно-технические платформы и программные средства, в том числе отечественного производства, используемые для решения задач профессиональной деятельности, и принципы их работы.</p> <p><i>Умеет:</i> – выбирать и использовать современные информационно-коммуникационные и интеллектуальные технологии, инструментальные среды, программно-технические платформы и программные средства, в том числе отечественного производства, для решения задач профессиональной деятельности</p>	<p>Оценка за контрольную работу №2 (1 семестр) Оценка за лабораторный практикум (1 семестр)</p> <p>Оценка за <i>экзамен</i> (1 семестр)</p>
<p>Раздел 4. Компьютерные сети. Базы данных.</p>	<p><i>Знает:</i> – процессы, методы поиска, сбора, хранения, обработки, представления, распространения информации и способы осуществления таких процессов и методов (информационные технологии)</p> <p><i>Умеет:</i> – анализировать профессиональные задачи, выбирать и использовать подходящие ИТ-технологии.</p> <p><i>Владеет:</i> – навыками применения современных информационно-коммуникационных и интеллектуальных технологий, инструментальных средств, в том числе отечественного производства, для решения задач профессиональной деятельности.</p>	<p>Оценка за контрольную работу №3 (1 семестр) Оценка за лабораторный практикум (1 семестр)</p> <p>Оценка за <i>экзамен</i> (1 семестр)</p>

<p>Раздел 5. ПКМ Python и особенности его реализации для решения расчетных задач в химии и химической технологии.</p>	<p><i>Знает:</i></p> <ul style="list-style-type: none"> – современные инструментальные среды, программно-технические платформы и программные средства, в том числе отечественного производства, используемые для решения задач профессиональной деятельности, и принципы их работы. <p><i>Умеет:</i></p> <ul style="list-style-type: none"> – выбирать и использовать современные информационно-коммуникационные и интеллектуальные технологии, инструментальные среды, программно-технические платформы и программные средства, в том числе отечественного производства, для решения задач профессиональной деятельности – анализировать профессиональные задачи, выбирать и использовать подходящие ИТ-технологии. <p><i>Владеет:</i></p> <ul style="list-style-type: none"> – навыками применения современных информационно-коммуникационных и интеллектуальных технологий, инструментальных средств, в том числе отечественного производства, для решения задач профессиональной деятельности. 	<p>Оценка за контрольную работу №4 (2 семестр)</p> <p>Оценка за лабораторный практикум (2 семестр)</p>
<p>Раздел 6. Методы вычислительной математики. Основные этапы решения задач на ЭВМ. Решение систем линейных алгебраических уравнений (СЛАУ).</p>	<p><i>Знает:</i></p> <ul style="list-style-type: none"> – процессы, методы поиска, сбора, хранения, обработки, представления, распространения информации и способы осуществления таких процессов и методов (информационные технологии) – современные инструментальные среды, программно-технические платформы и программные средства, в том числе отечественного производства, используемые для решения задач профессиональной деятельности, и принципы их работы. <p><i>Умеет:</i></p> <ul style="list-style-type: none"> – анализировать профессиональные задачи, выбирать и использовать 	<p>Оценка за контрольную работу №4 (2 семестр)</p> <p>Оценка за лабораторный практикум (2 семестр)</p>

	<p>подходящие ИТ-технологии.</p> <p><i>Владеет:</i></p> <ul style="list-style-type: none"> – навыками работы с лежащими в основе ИТ-решений данными 	
<p>Раздел 7.</p> <p>Обработка результатов измерения одной величины. Приближение функции многочленами с одной независимой переменной. Решение систем нелинейных уравнений (СНУ) численными методами.</p>	<p><i>Владеет:</i></p> <ul style="list-style-type: none"> – навыками работы с лежащими в основе ИТ-решений данными – навыками применения современных информационно-коммуникационных и интеллектуальных технологий, инструментальных средств, в том числе отечественного производства, для решения задач профессиональной деятельности. 	<p>Оценка за контрольную работу №4 (2 семестр)</p> <p>Оценка за лабораторный практикум (2 семестр)</p>
<p>Раздел 8.</p> <p>Решение задач многомерной оптимизации численными методами. Анализ и решение дифференциальных уравнений численными методами.</p>	<p><i>Владеет:</i></p> <ul style="list-style-type: none"> – навыками работы с лежащими в основе ИТ-решений данными – навыками применения современных информационно-коммуникационных и интеллектуальных технологий, инструментальных средств, в том числе отечественного производства, для решения задач профессиональной деятельности. 	<p>Оценка за контрольную работу №4 (2 семестр)</p> <p>Оценка за лабораторный практикум (2 семестр)</p>

13. ОСОБЕННОСТИ ОРГАНИЗАЦИИ ОБРАЗОВАТЕЛЬНОГО ПРОЦЕССА ДЛЯ ИНВАЛИДОВ И ЛИЦ С ОГРАНИЧЕННЫМИ ВОЗМОЖНОСТЯМИ ЗДОРОВЬЯ

Обучение инвалидов и лиц с ограниченными возможностями здоровья осуществляется в соответствии с:

– Порядком организации и осуществления образовательной деятельности по образовательным программам – программам бакалавриата, программам специалитета, программам магистратуры (Приказ Минобрнауки РФ от 05.04.2017 № 301);

– Положением о порядке организации и осуществления образовательной деятельности по образовательным программам высшего образования – программам бакалавриата, программам специалитета, программам магистратуры в РХТУ им. Д.И. Менделеева, принятым решением Ученого совета РХТУ им. Д.И. Менделеева от 30.10.2019, протокол № 3, введенным в действие приказом ректора РХТУ им. Д.И. Менделеева от 14.11.2019 № 646А;

– Методическими рекомендациями по организации образовательного процесса для обучения инвалидов и лиц с ограниченными возможностями здоровья в образовательных организациях высшего образования, в том числе оснащенности образовательного процесса (утверждены заместителем Министра образования и науки РФ А.А. Климовым от 08.04.2014 № АК-44/05вн).

**Дополнения и изменения к рабочей программе модуля
«Введение в информационные технологии»
направления подготовки (специальности)**

18.03.01 Химическая технология

код и наименование направления подготовки (специальности)

все профили направления

(наименование профиля подготовки (магистерской программы, специализации))

Форма обучения: очная

Номер изменения/ дополнения	Содержание дополнения/изменения	Основание внесения изменения/дополнения
		протокол заседания Ученого совета №_____от «___»_____20__г.
		протокол заседания Ученого совета №_____от «___»_____20__г.
		протокол заседания Ученого совета №_____от «___»_____20__г.
		протокол заседания Ученого совета №_____от «___»_____20__г.
		протокол заседания Ученого совета №_____от «___»_____20__г.

**Министерство науки и высшего образования Российской Федерации
федеральное государственное бюджетное образовательное учреждение
высшего образования
«Российский химико-технологический университет
имени Д.И. Менделеева»**

«УТВЕРЖДАЮ»

И.о. проректора по учебной работе

_____ С.Н. Филатов

« _____ » _____ 2022 г.

**РАБОЧАЯ ПРОГРАММА ДИСЦИПЛИНЫ
«ГРАЖДАНСКАЯ ЗАЩИТА В ЧРЕЗВЫЧАЙНЫХ СИТУАЦИЯХ»**

Направление подготовки 18.03.01 «Химическая технология»_

Профиль подготовки – «все профили»

Квалификация «бакалавр»

РАССМОТРЕНО И ОДОБРЕНО
на заседании Методической комиссии
РХТУ им. Д.И. Менделеева
« 25 » _____ мая _____ 2022 г.

Председатель _____ Н.А. Макаров

Москва 2022

Программа составлена:

д.т.н., проф. каф. ТСБ Н.И. Акининым,

д.т.н., проф. каф. ТСБ А.Я. Васиным,

к.т.н., доц. каф. ТСБ М.Д. Чернецкой.

Программа рассмотрена и одобрена на заседании кафедры
Техносферной безопасности

(Наименование кафедры)

« 5 » апреля _____ 2022 г., протокол № 10.

1. ЦЕЛЬ И ЗАДАЧИ ДИСЦИПЛИНЫ

Программа составлена в соответствии с требованиями Федерального государственного образовательного стандарта высшего образования – бакалавриат по направлению подготовки **18.03.01 – «Химическая технология»** (ФГОС ВО), рекомендациями Методической комиссии и накопленным опытом преподавания дисциплины кафедрой **Техносферной безопасности** РХТУ им. Д.И. Менделеева. Программа рассчитана на изучение дисциплины в течение 1 семестра.

Дисциплина **«Гражданская защита в чрезвычайных ситуациях»** относится к вариативной части факультативных дисциплин учебного плана. Программа дисциплины предполагает, что обучающиеся имеют теоретическую и практическую подготовку в области основ безопасности жизнедеятельности.

Цель дисциплины – подготовить студента к осмысленным практическим действиям по обеспечению своей безопасности и защиты в условиях возникновения чрезвычайной ситуации природного, техногенного и военного характера

Задачи дисциплины – основной задачей дисциплины является формирование умений и навыков, позволяющих на основе изучения опасных и поражающих факторов чрезвычайных ситуаций природного, техногенного и военного характера, других опасностей умело решать вопросы своей безопасности с использованием средств системы гражданской защиты.

Дисциплина **«Гражданская защита в чрезвычайных ситуациях»** преподается в 1 или 2 семестрах. Контроль успеваемости студентов ведется по принятой в университете рейтинговой системе.

Рабочая программа дисциплины может быть реализована с применением электронных образовательных технологий и электронного обучения полностью или частично.

2. ТРЕБОВАНИЯ К РЕЗУЛЬТАТАМ ОСВОЕНИЯ ДИСЦИПЛИНЫ

Изучение дисциплины направлено на приобретение следующих **компетенций и индикаторов их достижения**:

Универсальные компетенции и индикаторы их достижения:

Наименование категории (группы) УК	Код и наименование УК	Код и наименование индикатора достижения УК
Системное и критическое мышление	УК-8. - Способен создавать и поддерживать в повседневной жизни и в профессиональной деятельности безопасные условия жизнедеятельности для сохранения природной среды, обеспечения устойчивого развития общества, в том числе при угрозе и возникновении чрезвычайных ситуаций и военных конфликтов	УК-8.1. - Знает основные техносферные опасности, их свойства и характеристики. УК-8.2. - Знает характер воздействия вредных и опасных факторов на человека и природную среду, методы защиты от них применительно к сфере своей профессиональной деятельности. УК-8.5. - Умеет осуществлять действия по предотвращению чрезвычайных ситуаций. УК-8.7. - Владеет способами и технологиями защиты в чрезвычайных ситуациях и в условиях военного времени.

В результате изучения дисциплины студент бакалавриата должен:

Знать:

- характеристики природных бедствий, техногенных аварий и катастроф на радиационно, химически и биологически опасных объектах, поражающие факторы других опасностей;
- основы воздействия опасных факторов чрезвычайных ситуаций на человека и природную среду, допустимые предельные критерии негативного воздействия;
- меры безопасного поведения при пребывании в районах (зонах) пожаров, радиоактивного, химического и биологического загрязнения;
- способы и средства защиты человека от воздействия поражающих факторов чрезвычайных ситуаций природного, техногенного и военного характера.

Уметь:

- использовать средства защиты органов дыхания и кожи, медицинские для самозащиты и оказания помощи другим людям;
- применять первичные средства пожаротушения для локализации и тушения пожара, возникшего в аудитории (лаборатории);
- оказывать себе и другим пострадавшим медицинскую помощь с использованием табельных и подручных медицинских средств.

Владеть:

- приёмами проведения частичной санитарной обработки при выходе из района (зоны) радиоактивного, химического и биологического загрязнения (заражения);
- способами и технологиями защиты в чрезвычайных ситуациях.

3. ОБЪЕМ ДИСЦИПЛИНЫ И ВИДЫ УЧЕБНОЙ РАБОТЫ

Вид учебной работы	Объем дисциплины		
	ЗЕ	Академ.ч	Астрон.ч
Общая трудоемкость дисциплины	1	36	27
Контактная работа – аудиторные занятия:	0,44	16	12
Лекции	0,44	16	12
Практические занятия	-	-	-
Лабораторные работы	-	-	-
Самостоятельная работа	0,56	20	15
Самостоятельное изучение разделов дисциплины	0,56	19,8	14,85
Контактная самостоятельная работа		0,2	0,15
Вид итогового контроля:	зачет		

4. СОДЕРЖАНИЕ ДИСЦИПЛИНЫ

4.1. Разделы дисциплины и виды занятий

№ п/п	Раздел дисциплины	Академ. часов				
		Всего	в т.ч. в форме пр. подг.	Лекции	в т.ч. в форме пр. подг.	Сам. работа
	Введение. Цели и задачи ГО, НАСФ. Понятийно-терминологический аппарат в области ГОЧС.	<i>2</i>	-	<i>1</i>		<i>1</i>
1.	Раздел 1. Опасности природного характера	<i>4</i>	-	<i>2</i>		<i>2</i>
2.	Раздел 2. Опасности техногенного характера	<i>4</i>		<i>2</i>		<i>2</i>
3.	Раздел 3. Опасности военного характера	<i>4</i>		<i>2</i>		<i>2</i>
4.	Раздел 4. Пожарная безопасность.	<i>4</i>		<i>2</i>		<i>2</i>
5.	Раздел 5. Комплекс мероприятий гражданской защиты населения.	<i>6</i>		<i>2</i>		<i>4</i>
5.1	Оповещение и информирование населения об опасности.	<i>1</i>		<i>0,5</i>		<i>0,5</i>
5.2	Средства индивидуальной защиты	<i>2,5</i>		<i>0,75</i>		<i>1,75</i>
5.3	Средства коллективной защиты населения.	<i>2,5</i>		<i>0,75</i>		<i>1,75</i>
6.	Раздел 6. Оказание первой помощи	<i>8</i>		<i>3</i>		<i>5</i>
7.	Раздел 7. Ликвидация последствий чрезвычайной ситуации.	<i>4</i>		<i>2</i>		<i>2</i>
	ИТОГО	36		16		20

4.2 Содержание разделов дисциплины

Введение. Цели и задачи ГО, НАСФ. Понятийно-терминологический аппарат в области ГОЧС.

Раздел 1. Опасности природного характера.

Стихийные бедствия, явления природы разрушительной силы - землетрясения, наводнения, селевые потоки, оползни, снежные заносы, извержение вулканов, обвалы, засухи, ураганы, бури, пожары.

Раздел 2. Опасности техногенного характера.

Аварии и катастрофы на радиационно опасном объекте, химически опасном объекте, биологически опасном объекте; на транспорте (железнодорожном, автомобильном, речном, авиационном); на гидросооружениях; на коммунальных системах жизнеобеспечения.

Раздел 3. Опасности военного характера.

Применение оружия массового поражения (ядерного, химического, биологического), обычных средств с зажигательным наполнением, новых видов оружия. Зоны заражения от средств поражения и их воздействие на население и окружающую природную среду.

Раздел 4. Пожарная безопасность.

Классификация пожаров. Локализация и тушение пожаров. Первичные средства пожаротушения (огнетушители ОП -8, ОУ-2, ОВП-5) и правила пользования ими. Причины возникновения пожаров в жилых зданиях и на производстве.

Раздел 5. Комплекс мероприятий гражданской защиты населения.

5.1. Оповещение и информирование населения об опасности. Принятие населением сигналов оповещения («Внимание всем!», «Воздушная тревога», «Радиационная опасность», «Химическая тревога», «Отбой опасности») и порядок действия по ним. Эвакуация населения из зоны опасности. Способы эвакуации.

5.2. Средства индивидуальной защиты органов дыхания (ГП-7, ГП-7В, ГП-9, Р-2, У-2К, РПА-1, РПГ-67М, РУ-60М, «Феникс», ГДЗК, ДПГ, ДПГ-3, ПЗУ-К, ИП-4М, ИП-5, ИП-6, КИП-8), кожи (Л-1, ОЗК, КИХ-4М, КИХ-5М) человека. Медицинские средства защиты.

5.3. Средства коллективной защиты населения. Назначение, защитные свойства убежищ. Противорадиационные укрытия (ПРУ, подземные пешеходные переходы, заглубленные станции метрополитена), простейшие укрытия (траншеи, окопы, перекрытые щели). Правила занятия убежища.

Раздел 6. Оказание первой помощи.

Реанимационные мероприятия. Оказание первой помощи при ранениях, ожогах, переломах, заражениях; освобождения из под завалов. Проведение частичной санитарной обработки кожных покровов человека при выходе из зон радиоактивного, химического и биологического заражения (загрязнения), из зон пожаров. Медицинская сортировка пораженных в местах катастроф.

Раздел 7. Ликвидация последствий чрезвычайной ситуации.

Радиационная и химическая разведка очага поражения (заражения). Аварийно-спасательные работы. Экстренная эвакуация из аудитории (лаборатории) в условиях пожара, радиационного, химического, биологического загрязнения территории с использованием простейших средств защиты («Феникс», ГДЗК, противогаз ГП-7 с ДПГ-3).

5. СООТВЕТСТВИЕ СОДЕРЖАНИЯ ТРЕБОВАНИЯМ К РЕЗУЛЬТАТАМ ОСВОЕНИЯ ДИСЦИПЛИНЫ

№	В результате освоения дисциплины студент должен:	Раздел 1	Раздел 2	Раздел 3	Раздел 4	Раздел 5	Раздел 6	Раздел 7
Знать: (перечень из п.2)								
1	– характеристики природных бедствий, техногенных аварий и катастроф на радиационно, химически и биологически опасных объектах, поражающие факторы других опасностей;	+	+	+	+			
2	– основы воздействия опасных факторов чрезвычайных ситуаций на человека и природную среду, допустимые предельные критерии негативного воздействия;	+	+	+	+			
3	- меры безопасного поведения при пребывании в районах (зонах) пожаров, радиоактивного, химического и биологического загрязнения;		+	+	+			
4	- способы и средства защиты человека от воздействия поражающих факторов чрезвычайных ситуаций природного, техногенного и военного характера.	+						
Уметь: (перечень из п.2)								
5	– использовать средства защиты органов дыхания и кожи, медицинские для самозащиты и оказания помощи другим людям;						+	
6	– применять первичные средства пожаротушения для локализации и тушения пожара, возникшего в аудитории (лаборатории);				+			
7	– оказывать себе и другим пострадавшим медицинскую помощь с использованием табельных и подручных медицинских средств.						+	
Владеть: (перечень из п.2)								
8	– приёмами проведения частичной санитарной обработки при выходе из района (зоны) радиоактивного, химического и биологического загрязнения (заражения);		+	+			+	
9	– способами и технологиями защиты в чрезвычайных ситуациях.	+	+	+	+		+	

В результате освоения дисциплины студент должен приобрести следующие **универсальные компетенции и индикаторы их достижения:**
(перечень из п.2)

Код и наименование УК (перечень из п.2)	Код и наименование индикатора достижения УК (перечень из п.2)							

10	– УК-8. - Способен создавать и поддерживать в повседневной жизни и в профессиональной деятельности безопасные условия жизнедеятельности для сохранения природной среды, обеспечения устойчивого развития общества, в том числе при угрозе и возникновении чрезвычайных ситуаций и военных конфликтов	УК-8.1. - Знает основные техносферные опасности, их свойства и характеристики.	+	+	+	+			
11	– ...	УК-8.2. - Знает характер воздействия вредных и опасных факторов на человека и природную среду, методы защиты от них применительно к сфере своей профессиональной деятельности.	+	+	+	+			
12	– ...	УК-8.5. - Умеет осуществлять действия по предотвращению чрезвычайных ситуаций.	+	+	+	+	+	+	+
13	– ...	УК-8.7. - Владеет способами и технологиями защиты в чрезвычайных ситуациях и в условиях военного времени.	+	+	+	+		+	
	Код и наименование ОПК (перечень из п.2)	Код и наименование индикатора достижения ОПК (перечень из п.2)							
14	– ...	–							
	Код и наименование ПК (перечень из п.2)	Код и наименование индикатора достижения ПК (перечень из п.2)							
15	–	–							

6. ПРАКТИЧЕСКИЕ И ЛАБОРАТОРНЫЕ ЗАНЯТИЯ

6.1. Практические занятия

Практические занятия по дисциплине не предусмотрены

6.2 Лабораторные занятия

Лабораторные занятия по дисциплине не предусмотрены.

7. САМОСТОЯТЕЛЬНАЯ РАБОТА

Самостоятельная работа проводится с целью углубления знаний по дисциплине и предусматривает:

- регулярную проработку пройденного на лекциях учебного материала по разделам дисциплины;
- ознакомление и проработку рекомендованной литературы, работу с электронно-библиотечными системами, включая переводы публикаций из научных журналов, цитируемых в базах Scopus, Web of Science, Chemical Abstracts, РИНЦ;
- посещение отраслевых выставок и семинаров;
- участие в семинарах РХТУ им. И. Менделеева по тематике дисциплины;
- подготовку к выполнению контрольных работ по материалу лекционного курса;

Планирование времени на самостоятельную работу, необходимого на изучение дисциплины, студентам лучше всего осуществлять на весь период изучения, предусматривая при этом регулярное повторение пройденного материала. Материал, законспектированный на лекциях, необходимо регулярно дополнять сведениями из литературных источников, представленных в рабочей программе. При работе с указанными источниками рекомендуется составлять краткий конспект материала, с обязательным фиксированием библиографических данных источника.

8. ПРИМЕРЫ ОЦЕНОЧНЫХ СРЕДСТВ ДЛЯ КОНТРОЛЯ ОСВОЕНИЯ ДИСЦИПЛИНЫ

Совокупная оценка по дисциплине складывается из оценок за выполнение контрольных работ в тестовой форме (максимальная оценка 100 баллов). **Вид контроля – зачет.** *Итоговый контроль по дисциплине не предусмотрен.*

Примеры контрольных вопросов для текущего контроля освоения дисциплины

Для текущего контроля предусмотрено 2 контрольные работы (тестовые задания охватывают несколько разделов). Максимальная оценка за контрольные работы составляет 50 баллов за каждую.

1. Примеры тестовых вопросов к контрольной работе № 1.

2. В работу включены вопросы по введению и разделам 1,2,3.

1. Ситуация, сложившаяся на определённой территории, акватории вследствие аварии, катастрофы, стихийного или иного бедствия, сопровождающаяся нарушением условий жизнедеятельности людей, ущербом для окружающей среды, человеческими жертвами называется:

- 1) чрезвычайным положением;
- 2) чрезвычайной ситуацией;
- 3) особым режимом;
- 4) гуманитарной катастрофой.

2. В каком законе Российской Федерации определены права и обязанности граждан России в области защиты от чрезвычайных ситуаций:

- 1) «О безопасности»
- 2) «Об обороне»
- 3) «О защите населения и территорий от ЧС природного техногенного характера»
- 4) «О гражданской обороне».

3. В каком законе Российской Федерации определены задачи в области гражданской обороны и правовые основы их осуществления.

- 1) «О безопасности».
- 2) «О гражданской обороне».
- 3) «О защите населения и территорий от ЧС природного и техногенного характера».
- 4) «О пожарной безопасности».

4. Какой орган управления РФ осуществляет координацию деятельности государственных и местных органов в области предупреждения и ликвидации чрезвычайных ситуаций?

- 1) Министерство финансов РФ,
- 2) Министерство РФ по делам гражданской обороны, чрезвычайным ситуациям и ликвидации последствий стихийных бедствий (МЧС России),
- 3) Министерство здравоохранения РФ,
- 4) Министерство внутренних дел РФ.

5. К способам защиты населения в чрезвычайных ситуациях относятся:

- 1) соблюдения правил дорожного движения;
- 2) эвакуация;
- 3) соблюдение требований охраны труда;
- 4) ограничения выбросов в атмосферу вредных веществ;
- 5) страхование.

6. К способам защиты населения в чрезвычайных ситуациях не надлежит:

- 1) государственная стандартизация по вопросам безопасности;
- 2) биологическая защита;
- 3) радиационный и химический защиту;
- 4) международное сотрудничество в сфере гражданской защиты;
- 5) эвакуационные мероприятия.

7. Какой из названных средств НЕ относится к средствам оповещения при возникновении или угрозе возникновения ЧС?

- 1) радио;
- 2) электронные средства связи;
- 3) телевидение;
- 4) сети проводного радиовещания;
- 5) газеты.

8. Какое из названных формирований принадлежит к эвакуационным органам?

- 1) противоэпидемическая комиссия;
- 2) бюджетная комиссия;
- 3) пост метеорологического наблюдения;
- 4) комиссия по вопросам торговли и общественного питания;
- 5) эвакуационная комиссия.

9. Какое из названных формирований принадлежит к эвакуационным органам?
- 1) сборный эвакуационный пункт;
 - 2) пункт общественного питания;
 - 3) пункт сбора информации о нарушениях на транспорте;
 - 4) медицинский пункт;
 - 5) пункт технического обслуживания автомобилей.
10. Какое из названных формирований НЕ относится к эвакуационным органам?
- 1) эвакуационная комиссия;
 - 2) государственная инспекция гражданской защиты;
 - 3) пункт посадки;
 - 4) сборный эвакуационный пункт;
 - 5) приемный эвакуационный пункт.
11. Наиболее распространённым опасным явлением природного характера в РФ является:
- 1) землетрясение;
 - 2) шторм, ураган;
 - 3) наводнение;
 - 4) извержение вулкана.
12. Какое опасное природное явление в настоящий момент приносит наибольший экономический ущерб?
- 1) извержение вулкана;
 - 2) цунами;
 - 3) природные пожары;
 - 4) землетрясение.
13. Землетрясения, извержения вулканов относятся к природным опасностям:
- 1) геофизического характера;
 - 2) геологического характера;
 - 3) экзогенным геологическим явлениям;
 - 4) подземного характера.
14. Оползни, сели, обвалы, осыпи, лавины относятся к природным опасностям:
- 1) геофизического характера;
 - 2) геологического характера;
 - 3) экзогенным геологическим явлениям;
 - 4) подземного характера.
15. Наводнения, половодье, дождевые паводки относятся к природным опасностям:
- 1) гидрогеологического характера;
 - 2) гидрологического характера;
 - 3) морским опасным явлениям;
 - 4) метеорологическим опасным явлениям
16. Ливневые осадки, град, молнии, сильные порывы ветра характерны для:
- 1) метеорологических природных опасностей;
 - 2) штормов, тайфунов, ураганов;
 - 3) дождей, гроз;
 - 4) климатических опасностей.
17. Тайфун – опасное природное явление, характерное для:

- 1) Российской Федерации;
- 2) Австралии;
- 3) Южноамериканского континента;
- 4) Северо-западной части Тихоокеанского региона.

18. Какому опасному природному явлению дают название в виде имени?

- 1) цунами;
- 2) тайфуну, урагану;
- 3) наводнению;
- 4) извержению вулкана.

19. Причина возникновения цунами:

- 1) сильное волнение, ветровой нагон;
- 2) землетрясение в океане;
- 3) сезонное колебание уровня океана;
- 4) сильные осадки.

20. Для выдающихся наводнений характерно, что они:

- 1) наносят незначительный ущерб;
- 2) приводят к эвакуации сотней тысяч населения, требуют участия всего мирового сообщества;
- 3) приводят к необходимости массовой эвакуации населения и материальных ценностей;
- 4) приводят к частичной эвакуации людей

21. Вулканы, об извержениях которых существуют исторические данные являются:

- 1) действующими;
- 2) уснувшими;
- 3) потухшими;
- 4) законсервированными.

22. Укажите возможные причины землетрясений:

- 1) тектонические процессы;
- 2) извержения вулканов;
- 3) обвалы, осыпи;
- 4) цунами;
- 5) наводнения.

23. Интенсивность землетрясения зависит от следующих факторов:

- 1) магнитуды;
- 2) глубины очага;
- 3) площади разрушений;
- 4) количества жертв.

24. Магнитуда землетрясения является:

- 1) логарифмической величиной;
- 2) среднеарифметической величиной;
- 3) среднестатистической величиной;
- 4) абсолютной величиной.

25. Магнитуда землетрясения оценивается:

- 1) в градусах;
- 2) в метрах;
- 3) в баллах;

4) в экономическом ущербе.

26. Процесс выброса на земную поверхность раскалённых обломков, пепла, излияние магмы, которая на поверхности становится лавой, называется:

- 1) землетрясением;
- 2) природным пожаром;
- 3) извержением вулкана;

27. Неконтролируемый процесс горения вне специального очага, причиняющий материальный ущерб, вред жизни и здоровью людей, интересам общества и государства называется:

- 1) извержение вулкана;
- 2) пал травы;
- 3) пожар;
- 4) возгорание

28. Наиболее часто в настоящий момент пожары возникают:

- 1) в природе;
- 2) в бытовом секторе;
- 3) в промышленности;
- 4) в результате военных действий.

29. Длительный период устойчивой погоды с высокими температурами воздуха и малым количеством осадков (дождя), в результате чего снижаются влагозапасы почвы и возникает угнетение и гибель культурных растений называется:

- 1) засухой;
- 2) сезонными изменениями;
- 3) суховеем;
- 4) неурожаем.

30. Понижения температуры ниже 0 °С в приземном слое воздуха или на почве вечером или ночью при положительной температуре днем называются:

- 1) морозами;
- 2) заморозками;
- 3) похолоданием;
- 4) инеем.

31. Лед на дорогах, который образуется после оттепели или дождя при внезапном похолодании называется:

- 1) гололёдом;
- 2) гололедицей;
- 3) заморозками;
- 4) похолоданием.

32. Слой плотного льда, нарастающего на предметах при выпадении переохлажденного дождя или мороси, при тумане и перемещении низких слоистых облаков при отрицательной температуре воздуха у поверхности Земли, близкой к 0°С, называется:

- 1) гололёдом;
- 2) гололедицей;
- 3) заморозками;
- 4) похолоданием.

33. Промышленные взрывы, пожары на промышленных объектах, выбросы АХОВ на ХОО относятся к ЧС:
- 1) техногенного характера;
 - 2) природного характера;
 - 3) экологического характера;
 - 4) социального характера.
34. Химически опасным объектом называют (выберите наиболее подходящий вариант):
- 1) объект, на котором обезвреживают боевые химические вещества;
 - 2) очистные сооружения, станции водоподготовки;
 - 3) химическое предприятие;
 - 4) объект, на котором хранят, транспортируют, перерабатывают и получают опасные химические вещества.
35. Объект, при аварии на котором может возникнуть необходимость в эвакуации свыше 70 тыс. людей относится к (выберите наиболее подходящий вариант):
- 1) ХОО I степени опасности;
 - 2) ХОО IV степени опасности;
 - 3) ХОО с АХОВ;
 - 4) химически опасному объекту.
36. Объект, при аварии на котором зона заражения не выходит за его границы или за границы его санитарно-защитной зоны относится к:
- 1) ХОО I степени опасности;
 - 2) ХОО IV степени опасности;
 - 3) ХОО с АХОВ;
 - 4) химически опасному объекту.
37. Наиболее безопасным способом хранения АХОВ является:
- 1) способ хранения под давлением;
 - 2) изотермический способ
38. При авариях на ХОО токсичные вещества попадают в организм человека:
- 1) резорбтивно;
 - 2) перорально;
 - 3) ингаляционно.
39. Укажите состояние, при котором авария на ХОО касается максимального количества людей:
- 1) дискомфортное состояние, при котором обнаруживаются начальные проявления токсического действия;
 - 2) состояние, не позволяющее выполнять возложенные на человека обязанности (эффект выведения из строя);
 - 3) состояние, приводящее к летальному исходу (летальный эффект)
40. Количество вещества (мг·мин/м³ или мг·мин /л), вызывающая определённый токсический эффект называется:
- 1) предельно допустимой концентрацией;
 - 2) токсической концентрацией;
 - 3) токсической дозой (токсодозой);
 - 4) останавливающей токсодозой.

41. Токсодоза измеряется в:

- 1) мг/кг;
- 2) мг/м³;
- 3) мг·мин/м³ или мг·мин /л;
- 4) мг/с.

42. Радиационная авария (катастрофа) может наступить вследствие (укажите все возможные причины):

- 1) выброса радиоактивных веществ;
- 2) неправильных действий персонала;
- 3) выхода из-под контроля источника радиоактивного излучения;
- 4) химического заражения местности.

43. Согласно классификации МАГАТЭ, функциональные отклонения или отклонения в управлении, которые не представляют какого-либо риска, но указывают на недостатки в обеспечении безопасности на АЭС относятся к:

- 1) серьёзному происшествию ;
- 2) незначительному происшествию;
- 3) происшествию средней тяжести;
- 4) локальной аварии.

44. Согласно классификации МАГАТЭ существует

- 1) три уровня происшествий на АЭС;
- 2) пять классов происшествий на АЭС;
- 3) шесть уровней происшествий на АЭС и седьмой уровень – глобальная авария, затрагивающая значительные территории и население многих стран.

45. Излучение любого вида, взаимодействие которого со средой приводит к образованию электрических зарядов различных знаков называется:

- 1) проникающей радиацией;
- 2) корпускулярным излучением;
- 3) ионизирующим излучением;
- 4) облучением.

46. Количество энергии ионизирующего излучения, поглощенное единицей массы облучаемого тела (тканями организма) называется:

- 1) эффективная эквивалентная доза ;
- 2) средняя годовая эффективная доз;
- 3) поглощенная доза;
- 4) эквивалентная доза.

47. Поглощенная доза в организме или ткани, умноженная на соответствующий взвешивающий коэффициент для данного вида излучения называется:

- 1) эффективная эквивалентная доза ;
- 2) средняя годовая эффективная доз;
- 3) поглощенная доза;
- 4) эквивалентная доза.

48. Сумма произведений эквивалентной дозы в органах и тканях на соответствующие взвешивающие коэффициенты называется:

- 1) эффективная эквивалентная доза ;
- 2) средняя годовая эффективная доз;

- 3) поглощенная доза;
- 4) эквивалентная доза.

49. Средняя годовая эффективная доза имеет размерность:

- 1) рентген;
- 2) зиверт;
- 3) бэр;
- 4) рад;

50. Боеприпасы, основанные на использовании внутриядерной энергии, мгновенно выделяющейся при ядерных превращениях некоторых химических элементов называются:

- 1) ядерным оружием;
- 2) нейтронным оружием;
- 3) термоядерным оружием.

51. Оружие, в котором используется энергия, выделяющаяся в результате деления ядер тяжелых элементов (урана, плутония и др.) называется:

- 1) ядерным оружием;
- 2) нейтронным оружием;
- 3) термоядерным оружием.

52. Оружие, использующее энергию, выделяющуюся при синтезе легких элементов (водорода, дейтерия, трития и др.) называется:

- 1) ядерным оружием;
- 2) нейтронным оружием;
- 3) термоядерным оружием.

53. Разновидность боеприпасов с термоядерным зарядом малой мощности, отличающимся повышенным выходом нейтронного излучения называется:

- 1) ядерным оружием;
- 2) нейтронным оружием;
- 3) термоядерным оружием.

54. Мощность ядерных боеприпасов измеряется:

- 1) тротиловым эквивалентом;
- 2) избыточным давлением взрыва;
- 3) зоной поражения;
- 4) видом использованной энергии.

55. К поражающим факторам ядерного взрыва не относятся:

- 1) ударная волна;
- 2) световой импульс;
- 3) проникающая радиация;
- 4) радиоактивное заражение;
- 5) электромагнитный импульс;
- 6) химическое заражение;
- 7) отравление опасными химическими веществами.

56. Основным поражающим фактором ядерного взрыва является:

- 1) ударная волна;
- 2) световой импульс;
- 3) проникающая радиация;

- 4) радиоактивное заражение;
- 5) электромагнитный импульс.

57. Поражающий фактор ядерного взрыва, не оказывающий влияние на людей это:

- 1) ударная волна;
- 2) световой импульс;
- 3) проникающая радиация;
- 4) радиоактивное заражение;
- 5) электромагнитный импульс.

58. Боевые средства, поражающее действие которых основано на использовании токсических свойств отравляющих веществ называются:

- 1) отравляющими веществами;
- 2) токсичными веществами;
- 3) химическим оружием;
- 4) аварийно химически опасными веществами.

59. Сужение зрачков и затруднение дыхания, спазмы в желудке, рвота, судороги – признаки воздействия:

- 1) ОВ нервно-паралитического действия;
- 2) ОВ общеядовитого действия;
- 3) ОВ кожно-нарывного действия;
- 4) ОВ удушающего действия.

60. Горечь и металлический привкус во рту, тошнота, головная боль, одышка, судороги – признаки воздействия:

- 1) ОВ нервно-паралитического действия;
- 2) ОВ общеядовитого действия;
- 3) ОВ кожно-нарывного действия;
- 4) ОВ удушающего действия.

61. Покраснения и отек кожных покровов, а затем пузыри, которые через 2-3 дня лопаются, а на их месте появляются язвы, которые долго не заживают – признаки воздействия:

- 1) ОВ нервно-паралитического действия;
- 2) ОВ общеядовитого действия;
- 3) ОВ кожно-нарывного действия;
- 4) ОВ удушающего действия.

62. Раздражение глаз, вызывающее слезотечение, головокружение, общая слабость – признаки воздействия:

- 1) ОВ нервно-паралитического действия;
- 2) ОВ общеядовитого действия;
- 3) ОВ кожно-нарывного действия;
- 4) ОВ удушающего действия.

63. Нарушение функций вестибулярного аппарата, появление рвоты, в течение нескольких часов оцепенение, заторможенность речи, затем период галлюцинаций и возбуждения – признаки воздействия:

- 1) ОВ нервно-паралитического действия;
- 2) ОВ общеядовитого действия;
- 3) ОВ кожно-нарывного действия;

4) ОВ психо-химического действия.

64. Химическое оружие, состоящее из относительно безвредных (малотоксичных) компонентов, которые при смешивании дают высокотоксичные ОВ относятся к:

- 1) многокомпонентному оружию;
- 2) смесевому оружию;
- 3) бинарному оружию.

65. Бактерии, вирусы, грибки и вырабатываемые некоторыми бактериями яды (токсины) являются основой для:

- 1) бактериального оружия;
- 2) биологического оружия;
- 3) экологического оружия;
- 4) природного оружия.

66. Живые организмы (и инфекционные материалы, извлекаемые из них), которые способны размножаться в организме пораженных ими объектов называются:

- 1) биологическим оружием;
- 2) биологически опасными веществами;
- 3) патогенными микроорганизмами.

67. Зарин, зоман являются газами

- 1) нервно-паралитического действия;
- 2) общеядовитого действия;
- 3) кожно-нарывного действия;
- 4) удушающего действия.

68. Иприт - вещество

- 1) нервно-паралитического действия;
- 2) общеядовитого действия;
- 3) кожно-нарывного действия;
- 4) удушающего действия.

69. Си-Эс (CS), Си-Ар (CR) – химическое оружие:

- 1) нервно-паралитического действия;
- 2) раздражающего действия;
- 3) кожно-нарывного действия;
- 4) удушающего действия.

2. Примеры тестовых вопросов к контрольной работе № 2.

В работу включены вопросы по разделам 4,5,6.

1. Какие действия проводят непосредственно при сердечно-легочной реанимации

- 1)- прекардиальный удар
- 2)- (3-5) вдуваний воздуха, осуществляемых с частотой 12-16 в минуту
- 3)- поочередное надавливание на грудную клетку (5 раз) и вдувание воздуха
- 4)- 30 толчков-надавливаний – два вдувания в легкие пострадавшего (соотношение 30:2).
- 5)- очищают ротовую полость от инородных предметов

2. Какие действия проводят при вентиляции легких

- 1)- прекардиальный удар
- 2)- (3-5) вдуваний воздуха, осуществляемых с частотой 12-16 в минуту

- 3)- поочередное надавливание на грудную клетку (5 раз) и вдувание воздуха
- 4)- 30 толчков-надавливаний два вдувания в легкие пострадавшего (соотношение 30:2).
- 5)- очищают ротовую полость от инородных предметов

3. Какие действия проводят при определении клинической смерти

- 1- прекардиальный удар
- 2- проверку реакции зрачка на свет
- 3- вентиляция легких для проверки дыхания
- 4- определение наличия пульса
- 5- измерение давления и частоты пульса

4. Чем характеризуются и опасны рубленые раны

- 1- вероятно развитие инфекции в ране;
- 2- нагноение и долгое заживание;
- 3- наличие травмированных, часто размозженных тканей
- 4- раны неправильной формы, загрязнены слюной животных
- 5- сильное загрязнение и наличие омертвевших тканей

6. Чем характеризуются и опасны укушенные раны

- 1- вероятно развитие инфекции в ране;
- 2- нагноение и долгое заживание;
- 3- наличие травмированных, часто размозженных тканей
- 4- раны неправильной формы, загрязнены слюной животных
- 5- сильное загрязнение и наличие омертвевших тканей

7. Чем характеризуются и опасны ушибленные раны

- 1- вероятно развитие инфекции в ране;
- 2- нагноение и долгое заживание;
- 3- наличие травмированных, часто размозженных тканей
- 4- раны неправильной формы, загрязнены слюной животных
- 5- сильное загрязнение и наличие омертвевших тканей

8. Чем характеризуется венозное кровотечение

- 1- кровь ярко алого цвета, пульсирующая струей
- 2- темно-вишневая кровь, равномерно истекающая из раны
- 3- мелкие капли крови на раневой поверхности
- 4- кровотечение из ткани внутренних органов

9. Чем характеризуется артериальное кровотечение

- 1- кровь ярко алого цвета, пульсирующая струей
- 2- темно-вишневая кровь, равномерно истекающая из раны
- 3- мелкие капли крови на раневой поверхности
- 4- кровотечение из ткани внутренних органов

10. Чем характеризуется капиллярное кровотечение

- 1- кровь ярко алого цвета, пульсирующая струей
- 2- темно-вишневая кровь, равномерно истекающая из раны
- 3- мелкие капли крови на раневой поверхности
- 4- кровотечение из ткани внутренних органов

11. Чем характеризуется смешанное (паренхиматозное) кровотечение

- 1- кровь ярко алого цвета, пульсирующая струей

- 2- темно-вишневая кровь, равномерно истекающая из раны
- 3- мелкие капли крови на раневой поверхности
- 4- кровотечение из ткани внутренних органов

12. Какова последовательность и в чем заключается первая помощь при обработке раны

- 1- удаление свободно лежащих инородных тел
- 2- удаление крупных инородных тел
- 3- обработка спиртом, раствором йода или перекисью
- 4- наложение повязки
- 5- наложение жгута
- 6-охлаждение пораженного участка
- 7-обработка соответствующими мазями или порошками

13. Какова последовательность и в чем заключается первая помощь при обработке ожога

- 1- удаление свободно лежащих инородных тел
- 2- удаление крупных инородных тел
- 3- обработка спиртом, раствором йода или перекисью
- 4- наложение повязки
- 5- наложение жгута
- 6- охлаждение пораженного участка
- 7- обработка соответствующими мазями или порошками

14. В чем особенности наложения жгута или закрутки при длительном сдавливании

- 1- накладывается непосредственно вблизи раны
- 2- накладывается непосредственно на тело
- 3- фиксируется время наложения
- 4- можно удалить, если конечность не утратила подвижность
- 5- накладывается предварительно перед извлечением конечности

15. На какое время накладывают жгут в зимнее время

- 1- 15 мин
- 2- 45–60 мин
- 3- 1,5–2 часа
- 4- до момента доставки в медицинское учреждение

16. На какое время накладывают жгут в летнее время

- 1- 15 мин
- 2- 45–60 мин
- 3- 1,5–2 часа
- 4- до момента доставки в медицинское учреждение

17. Что делают при химических ожогах кислотами

- 1- промывают водой
- 2- накладывают повязку, пропитанную 5% раствором соды
- 3- накладывают повязку, пропитанную 2% раствором лимонной кислоты
- 4- охлаждают место ожога

18. Что делают при химических ожогах щелочами

- 1- промывают водой
- 2- накладывают повязку, пропитанную 5% раствором соды
- 3- накладывают повязку, пропитанную 2% раствором лимонной кислоты

4- охлаждают место ожога

19. Что надо делать при термических ожогах

- 1- обильно смазать место ожога жирными мазями или маслом
- 2- оросить место ожога водой или приложить холод
- 3- очистить зону ожога от обожженных тканей и пузырей
- 4- наложить сухую повязку

20. При отравлении угарным газом следует

- 1- провести зондовое промывание желудка
- 2- нейтрализовать отравление питьевой содой
- 3- вывести пострадавшего на свежий воздух
- 4- выпить 3-4 стакана раствора марганцовки и вызвать рвоту
- 5- для нейтрализации токсинов выпить 3-4 стакана молока

21. При пищевом отравлении следует

- 1- провести зондовое промывание желудка
- 2- нейтрализовать отравление питьевой содой
- 3- вывести пострадавшего на свежий воздух
- 4- выпить 3-4 стакана раствора марганцовки и вызвать рвоту
- 5- для нейтрализации токсинов выпить 3-4 стакана молока

22. Укажите порядок действия по спасению утонувшего в пресной воде

- 1- уложить на твердую поверхность, что бы голова была низко опущена, раздеть и растереть сухим полотенцем
- 2- освободить ротовую полость
- 3- освободить дыхательные пути от пены
- 4- провести искусственную вентиляцию легких, при необходимости наружный массаж сердца

23. При обморожении необходимо

- 1- как можно быстрее согреть пострадавшего, поместив его в горячую ванну
- 2- растереть обмороженные участки для восстановления кровоснабжения
- 3- проводят растирание отмороженных участков ватой со спиртом или теплыми сухими руками, сочетая с осторожным массажем этой области
- 4- для быстрого согревания можно выпить 100 г алкоголя
- 5- пострадавшего ввести в теплое помещение, осторожно снять промёрзшую обувь, носки, перчатки

24. Чем определяется тяжесть термического ожога

- 1- степенью ожога
- 2- площадью поражения
- 3- временем поражения
- 4- конкретным участком тела на который пришелся ожог

25. При поражении электрическим током силой 15 мА у пострадавшего:

- 1- возникают ощутимые раздражения
- 2- появляются судорожные сокращения мышц и невозможность самостоятельно разжать руку
- 3- происходит остановка дыхания
- 4- возникает фибриляция и остановка сердца

26. При синдроме длительного сдавливания надо:

- 1- растереть придавленную конечность для восстановления циркуляции крови
- 2- наложить холодный компресс
- 3- наложить жгут
- 4- обработать имеющиеся ушибы

27. Для чего накладывают шину при переломе?

- 1- для иммобилизации конечности;
- 2- для сращения костей;
- 3- для того чтобы создать неподвижность отломков костей в месте перелома
- 4- для снижения инфекционных осложнений

28. Какие меры и в какой последовательности предпринимаются при ингаляционном отравлении АХОВ

- 1- провести санитарную обработку, прополоскать рот
- 2- вывести из зоны заражения
- 3- надеть противогаз
- 4- механически удалить вредные вещества специальными дегазирующими растворами
- 5- сифонное промывание желудка

29. К каким классам пожара относятся горение твердых веществ и электрооборудования находящегося под напряжением

- 1- А
- 2- В
- 3- С
- 4- D
- 5- E

30. К каким классам пожара относятся горение жидких и газообразных веществ

- 1- А
- 2- В
- 3- С
- 4- D
- 5- E

31. К каким классам пожара относятся горение твердых веществ и металлов

- 1- А
- 2- В
- 3- С
- 4- D
- 5- E

32. Каковы основные недостатки при тушении углекислотным огнетушителем

- 1- нельзя тушить оборудование, находящееся под напряжением
- 2- отказ в работе в следствие образования пробок и засорения сопла
- 3- возможность обморожения тушащего
- 4- вредное воздействие на организм человека
- 5- ухудшение видимости
- 6- отсутствие охлаждающего эффекта
- 7- нанесение ущерба оборудованию

33. Каковы основные недостатки при тушении пенными огнетушителями

- 1- нельзя тушить оборудование, находящееся под напряжением
- 2- отказ в работе в следствие образования пробок и засорения сопла
- 3- возможность обморожения тушащего
- 4- вредное воздействие на организм человека
- 5- ухудшение видимости
- 6- отсутствие охлаждающего эффекта
- 7- нанесение ущерба оборудованию

34. Каковы основные недостатки при тушении порошковым огнетушителем

- 1- нельзя тушить оборудование, находящееся под напряжением
- 2- отказ в работе в следствие образования пробок и засорения сопла
- 3- возможность обморожения тушащего
- 4- вредное воздействие на организм человека
- 5- ухудшение видимости
- 6- отсутствие охлаждающего эффекта
- 7- нанесение ущерба оборудованию

35. По какому преобладающему механизму тушат галоген производные углеводороды

- 1- изоляция от доступа кислорода воздуха
- 2- разбавление реагирующих веществ
- 3- охлаждение реагирующих веществ
- 4- торможение химической реакции

36. По какому преобладающему механизму тушит вода

- 1- изоляция от доступа кислорода воздуха
- 2- разбавление реагирующих веществ
- 3- охлаждение реагирующих веществ
- 4- торможение химической реакции

37. По какому преобладающему механизму тушат пены

- 1- изоляция от доступа кислорода воздуха
- 2- разбавление реагирующих веществ
- 3- охлаждение реагирующих веществ
- 4- торможение химической реакции

38. Приведите маркировку воздушно-пенного огнетушителя.

- 1- ВПО
- 2- ВП
- 3- ОВП
- 4- ОП

39. Приведите маркировку порошкового огнетушителя.

- 1- ОП
- 2- ПО
- 3- ОВП
- 4- П(ПФ)

40. Приведите маркировку газового углекислотного огнетушителя

- 1- УО
- 2- О(СО₂)
- 3- ОУ
- 4- ГУО

41. К первичным средствам пожаротушения относятся:
- 1- пожарные машины, корабли, катера, дрезины;
 - 2- самоспасатель изолирующий, респиратор противоаэрозольный, капюшон «Феникс», гражданский противогаз ГП-7;
 - 3- установки пожаротушения
 - 4- огнетушители, пожарные щиты, несгораемые полотнища, внутренние пожарные краны;
42. Укажите не существующий вид пожарной охраны:
- 1- государственная противопожарная служба;
 - 2- ведомственная пожарная охрана;
 - 3- производственная пожарная охрана
 - 4- добровольная пожарная охрана и противопожарные формирования;
43. Классификация пожаров необходима для:
- 1) подбора средств пожаротушения;
 - 2) составления отчётов о пожаре;
 - 3) подбора условий хранения веществ и материалов;
 - 4) составления плана эвакуации
44. Какая аптечка принята в качестве медицинского СИЗ личного состава сил ГО
- 1- АИ-1, АИ-2
 - 2- КИМГЗ
 - 3- аптечка первой медицинской помощи
 - 4- санитарная сумка
45. Для чего предназначен капюшон «Феникс» (укажите наиболее точный ответ)?
- 1- это СИЗ для защиты от ОВ и АХОВ;
 - 2- это СИЗ предназначенное для кратковременной защиты органов дыхания, зрения и кожных покровов лица от аэрозолей, паров и газов ОХВ, в том числе продуктов горения;
 - 3- это СИЗ для защиты органов дыхания от угарного газа
 - 4- для проведения работ, связанных с ликвидацией очага аварии
46. Что из приведенного ниже относится к медицинским средствам защиты
- 1- КИМГЗ
 - 2- ГП-7
 - 3- ОВП-8
 - 4- ИПП-11
 - 5- ППИ
47. Основное СИЗ ОД для населения фильтрующего типа при наличии в воздухе АХОВ
- 1- респираторы Лепесток, Кама,
 - 2- противогаз ГП-7
 - 3- Противогаз ИП-4
 - 4- Противогаз ПШ-1
48. Какие противогазы используются для защиты органов дыхания при сильной загазованности и при проведении аварийно-спасательных работ
- 1- респираторы Лепесток, Кама,
 - 2- противогаз ГП-7
 - 3- Противогаз ИП-4
 - 4- Противогаз ПШ-1

49. Основное СИЗ ОД для населения фильтрующего типа от аэрозолей

- 1- респираторы Лепесток, Кама,
- 2- противогаз ГП-7
- 3- Противогаз ИП-4
- 4- Противогаз ПШ-1

50. Какой цвет имеет фильтрующая коробка противогаза, защищающая от аммиака и сероводорода

- 1- коричневая
- 2- серая
- 3- хаки (защитный зеленый)
- 4- белая

51. Какой цвет имеет фильтрующая коробка противогаза, защищающая от органических газов, фосфора- и хлорорганических ядохимикатов

- 1- коричневая
- 2- серая
- 3- хаки (защитный зеленый)
- 4- белая

52. Какой цвет имеет фильтрующая коробка противогаза, защищающая окиси углерода

- 1- коричневая
- 2- серая
- 3- хаки (защитный зеленый)
- 4- белая

53. Для какого количества укрываемых предназначены убежища большой вместимости (чел)

- 1-до 50
- 2-до 150
- 3-от 50 до 500
- 4-от 150 до 600 5- от 500 до 2000
- 6-от 600 до 5000
- 7- более 2000
- 8-более 5000

54. Каковы нормы площади (м²) и кубатуре (м³) пространства, которая должна приходиться на одного укрываемого в убежище

- 1- 0,5 и 1,5
- 2- 1,5 и 2,0
- 3- 2,0 и 4,0
- 3- 4,5 и 15

55. По каким режимам осуществляется снабжение убежищ воздухом

- 1- вентиляция
- 2- кондиционирование
- 3- фильтро-вентиляция
- 4- аэрация
- 5- изоляция и регенерация

9. УЧЕБНО-МЕТОДИЧЕСКОЕ ОБЕСПЕЧЕНИЕ ДИСЦИПЛИНЫ

9.1. Рекомендуемая литература

А. Основная литература

1. Акинин Н.И., Маринина Л.К., Васин А.Я. и др. «Гражданская защита в чрезвычайных ситуациях». М. РХТУ. 2017 г.

Б. Дополнительная литература

1. Гражданская защита: энциклопедия / М-во Российской Федерации по делам гражданской обороны, чрезвычайным ситуациям и ликвидации последствий стихийных бедствий; под ред. С. К. Шойгу. - Изд. 2-е, перераб. и доп. - Москва : МЧС России, 2009 – Издание в 4 томах.

2. Цаликов, Р. Х. Оценка природной, техногенной и экологической безопасности России: [Текст] : монография / Р. Х. Цаликов, В. А. Акимов, К. А. Козлов. - Москва : ФГУ ВНИИ ГОЧС (ФЦ), 2009 (Москва : ООО "КУНА"). - 463 с. : цв. ил., карты, табл.;

3. Федеральный закон № 69-ФЗ от 21.12.1994 (ред. от 29.07.2017) «О пожарной безопасности».

4. Федеральный закон № 68-ФЗ от 21.12.1994 (ред. от 23.06.2016) «О защите населения от чрезвычайных ситуаций природного и техногенного характера»

5. Постановление Правительства РФ № 1094 от 13.09.1996 «О классификации чрезвычайных ситуаций природного и техногенного характера».

6. Федеральный закон № 3-ФЗ от 09 января 1996 (ред. от 19.07.2011) «О радиационной безопасности населения».

7. СанПиН 2.6.1.2523-09 «Нормы радиационной безопасности НРБ -99/2009» (утв. Постановлением Главного государственного санитарного врача РФ № 47 от 07.07.2009).

9.2. Рекомендуемые источники научно-технической информации

- Раздаточный иллюстративный материал к лекциям.
- Презентации к лекциям.

Ресурсы информационно–телекоммуникационной сети Интернет:

– <http://www.mchs.gov.ru/> – официальный сайт МЧС России

– <http://bookfi.org/g/> - BookFinder. Самая большая электронная библиотека рунета.

Поиск книг и журналов

– <http://www.rsl.ru> - Российская Государственная Библиотека

– <http://www.gpntb.ru> - Государственная публичная научно-техническая библиотека России

– <http://lib.msu.su> - Научная библиотека Московского государственного университета

– <http://window.edu.ru> - Полнотекстовая библиотека учебных и учебно-методических материалов

– <http://abc-chemistry.org/ru/> - ABC-Chemistry : Бесплатная научная химическая информация

– <http://findebookee.com/> - поисковая система по книгам

– <http://elibrary.ru> - Научная электронная библиотека

9.3. Средства обеспечения освоения дисциплины

Для реализации рабочей программы подготовлены следующие средства обеспечения освоения дисциплины:

- компьютерные презентации интерактивных лекций – 7, (общее число слайдов – 500);
- банк тестовых заданий для текущего контроля освоения дисциплины (общее число вопросов – 125);

10. ПЕРЕЧЕНЬ ИНФОРМАЦИОННЫХ ТЕХНОЛОГИЙ, ИСПОЛЬЗУЕМЫХ В ОБРАЗОВАТЕЛЬНОМ ПРОЦЕССЕ

Информационную поддержку изучения дисциплины осуществляет Информационно-библиотечный центр (ИБЦ) РХТУ им. Д.И. Менделеева, который обеспечивает обучающихся основной учебной, учебно-методической и научной литературой, необходимой для организации образовательного процесса по дисциплине. Общий объем многоотраслевого фонда ИБЦ на 01.01.2022 составляет 1 719 785 экз.

Фонд ИБЦ располагает учебной, учебно-методической и научно-технической литературой в форме печатных и электронных изданий, а также включает официальные, справочно-библиографические, специализированные отечественные и зарубежные периодические и информационные издания. ИБЦ обеспечивает доступ к профессиональным базам данных, информационным, справочным и поисковым системам.

Каждый обучающийся обеспечен свободным доступом из любой точки, в которой имеется доступ к сети Интернет и к электронно-библиотечной системе (ЭБС) Университета, которая содержит различные издания по основным изучаемым дисциплинам и сформирована по согласованию с правообладателями учебной и учебно-методической литературы.

Для более полного и оперативного справочно-библиографического и информационного обслуживания в ИБЦ реализована технология Электронной доставки документов.

Полный перечень электронных информационных ресурсов, используемых в процессе обучения, представлен в основной образовательной программе.

11. МАТЕРИАЛЬНО-ТЕХНИЧЕСКОЕ ОБЕСПЕЧЕНИЕ ДИСЦИПЛИНЫ

В соответствии с учебным планом занятия по дисциплине *«Гражданская защита в чрезвычайных ситуациях»* проводятся в форме лекций и самостоятельной работы обучающегося.

11.1. Оборудование, необходимое в образовательном процессе:

Учебные аудитории для проведения лекционных занятий; оборудованные электронными средствами демонстрации (компьютер со средствами звуковоспроизведения, проектор, экран) и учебной мебелью.

11.2. Учебно-наглядные пособия:

Информационно-методические материалы: учебные пособия по дисциплине; раздаточный материал к разделам лекционного курса; альбомы, каталоги и рекламные проспекты с основными видами и характеристиками средств индивидуальной защиты, респираторы У-2К, противогазы ГП-7, самоспасатель изолирующий, защитный капюшон «Феникс».

Наглядные комплекты изучающихся средств индивидуальной и коллективной защиты.

11.3. Компьютеры, информационно-телекоммуникационные сети, аппаратно-программные и аудиовизуальные средства:

Компьютерный класс кафедры техносферной безопасности, презентационное мультимедийное оборудование.

11.4. Печатные и электронные образовательные и информационные ресурсы:

<http://www.mchs.gov.ru/> – официальный сайт МЧС России

11.5. Перечень лицензионного программного обеспечения для использования сотрудников университета:

№ п. п	Наименование программного продукта	Реквизиты договора поставки	Срок окончания действия лицензии	Примечание	Возможность дистанционного использования
1.	WINDOWS 8.1 Professional Get Genuine	Контракт № 62-64ЭА/2013 от 02.12.2013	бессрочно	Лицензия на операционную систему Microsoft Windows 8.1. ПО, не принимающее прямого участия в образовательных процессах.	Нет
2.	WINHOME 10 Russian OLV NL Each AcademicEdition	Контракт № 28-35ЭА/2020 от 26.05.2020	бессрочно	Лицензия на операционную систему Microsoft Windows 10. ПО, не принимающее прямого участия в образовательных процессах.	Нет
3.	Micosoft Office Standard 2013	Контракт № 62-64ЭА/2013 от 02.12.2013	бессрочная	Лицензия на ПО, принимающее участие в образовательных процессах.	Нет
4.	Microsoft Office Professional Plus 2019 В составе: Word,.Excel, Power Point, Outlook, OneNote, Access, Publisher, InfoPath.	Контракт № 28-35ЭА/2020 от 26.05.2020	12 месяцев (ежегодное продление подписки с правом перехода на обновлённую версию продукта)	Лицензия на ПО, принимающее участие в образовательных процессах.	Нет
5.	O365ProPlusOpenFcity ShrdSvr ALNG SubsVL OLV E 1Mth Acdmc AP AddOn toOPP Приложения в составе подписки: Outlook, OneDrive, Word 365, Excel 365, PowerPoint 365, Microsoft Teams	Контракт № 28-35ЭА/2020 от 26.05.2020	12 месяцев (ежегодное продление подписки с правом перехода на обновлённую версию продукта)	Лицензия на ПО, не принимающее прямого участия в образовательных процессах (инфраструктурное/вспомогательное ПО)	Да
6.	Kaspersky Endpoint Security для	Контракт № 90-	12 месяцев (ежегодное	Лицензия на ПО, не принимающее прямого	Нет

	бизнеса – Стандартный Russian Edition.	133ЭА/2021 от 07.09.2021	продление подписки с правом перехода на обновлённую версию продукта)	участия в образовательных процессах (инфраструктурное/вспомогательное ПО)	
--	--	--------------------------------	--	--	--

12. ТРЕБОВАНИЯ К ОЦЕНКЕ КАЧЕСТВА ОСВОЕНИЯ ПРОГРАММЫ

Знает, умеет, владеет необходимо заполнить в соответствии с формулировками п.2 и расстановкой по разделам п.5.

Наименование разделов	Основные показатели оценки	Формы и методы контроля и оценки
<p>Раздел 1. Опасности природного характера.</p>	<p><i>Знает:</i></p> <ul style="list-style-type: none"> – характеристики природных бедствий, их поражающие факторы; – основы воздействия опасных факторов чрезвычайных ситуаций на человека и природную среду, допустимые предельные критерии негативного воздействия; – меры безопасного поведения при пребывании в районах (зонах) пожаров, природных ЧС; – способы и средства защиты человека от воздействия поражающих факторов чрезвычайных ситуаций природного характера. <p><i>Владеет:</i></p> <ul style="list-style-type: none"> – способами и технологиями защиты в чрезвычайных ситуациях природного характера. 	<p>Оценка за контрольную работу №1</p>
<p>Раздел 2. Опасности техногенного характера.</p>	<p><i>Знает:</i></p> <ul style="list-style-type: none"> – характеристики техногенных аварий и катастроф на радиационно, химически и биологически опасных объектах, поражающие факторы других опасностей; – основы воздействия опасных факторов чрезвычайных ситуаций на человека и природную среду, допустимые предельные критерии негативного воздействия; – меры безопасного поведения при пребывании в районах (зонах) радиоактивного, химического и биологического загрязнения; – способы и средства защиты человека от воздействия поражающих факторов чрезвычайных ситуаций техногенного характера. <p><i>Владеет:</i></p> <ul style="list-style-type: none"> – способами и технологиями защиты в чрезвычайных ситуациях техногенного характера. 	<p>Оценка за контрольную работу №1</p>
<p>Раздел 3. Опасности военного характера.</p>	<p><i>Знает:</i></p> <ul style="list-style-type: none"> – основы воздействия опасных факторов чрезвычайных ситуаций на человека и природную среду, допустимые предельные критерии негативного воздействия; – способы и средства защиты человека от воздействия поражающих факторов чрезвычайных ситуаций военного характера. <p><i>Владеет:</i></p> <ul style="list-style-type: none"> – способами и технологиями защиты в чрезвычайных ситуациях военного характера. 	<p>Оценка за контрольную работу № 1</p>

<p>Раздел 4. Пожарная безопасность.</p>	<p><i>Знает:</i> – способы и средства защиты человека от воздействия поражающих факторов чрезвычайных ситуаций (пожаров). <i>Умеет:</i> – – применять первичные средства пожаротушения для локализации и тушения пожара, возникшего в аудитории (лаборатории);</p>	<p>Оценка за контрольную работу № 2</p>
<p>Раздел 5. Комплекс мероприятий гражданской защиты населения.</p>	<p><i>Умеет:</i> – использовать средства защиты органов дыхания и кожи, медицинские для самозащиты и оказания помощи другим людям; <i>Владеет:</i> – приёмами проведения частичной санитарной обработки при выходе из района (зоны) радиоактивного, химического и биологического загрязнения (заражения); – способами и технологиями защиты в чрезвычайных ситуациях.</p>	<p>Оценка за контрольную работу № 2</p>
<p>Раздел 6. Оказание первой помощи.</p>	<p><i>Умеет:</i> – оказывать себе и другим пострадавшим медицинскую помощь с использованием табельных и подручных медицинских средств.</p>	<p>Оценка за контрольную работу № 2</p>
<p>Раздел 7. Ликвидация последствий чрезвычайной ситуации.</p>	<p>Знает: – меры безопасного поведения при пребывании в районах (зонах) пожаров, радиоактивного, химического и биологического загрязнения; Умеет: – использовать средства защиты органов дыхания и кожи, медицинские для самозащиты и оказания помощи другим людям; – применять первичные средства пожаротушения для локализации и тушения пожара, возникшего в аудитории (лаборатории); Владеет: – приёмами проведения частичной санитарной обработки при выходе из района (зоны) радиоактивного, химического и биологического загрязнения (заражения); – способами и технологиями защиты в чрезвычайных ситуациях.</p>	<p>практическая эвакуация</p>

13. ОСОБЕННОСТИ ОРГАНИЗАЦИИ ОБРАЗОВАТЕЛЬНОГО ПРОЦЕССА ДЛЯ ИНВАЛИДОВ И ЛИЦ С ОГРАНИЧЕННЫМИ ВОЗМОЖНОСТЯМИ ЗДОРОВЬЯ

Обучение инвалидов и лиц с ограниченными возможностями здоровья осуществляется в соответствии с:

- Порядком организации и осуществления образовательной деятельности по образовательным программам – программам бакалавриата, программам специалитета, программам магистратуры (Приказ Минобрнауки РФ от 05.04.2017 № 301);

- Положением о порядке организации и осуществления образовательной деятельности по образовательным программам высшего образования – программам бакалавриата, программам специалитета, программам магистратуры в РХТУ им. Д.И. Менделеева, принятым решением Ученого совета РХТУ им. Д.И. Менделеева от 30.10.2019, протокол № 3, введенным в действие приказом ректора РХТУ им. Д.И. Менделеева от 14.11.2019 № 646А;

- Методическими рекомендациями по организации образовательного процесса для обучения инвалидов и лиц с ограниченными возможностями здоровья в образовательных организациях высшего образования, в том числе оснащенности образовательного процесса (утверждены заместителем Министра образования и науки РФ А.А. Климовым от 08.04.2014 № АК-44/05вн).

**Дополнения и изменения к рабочей программе дисциплины
«Гражданская защита в чрезвычайных ситуациях»**

основной образовательной программы

18.03.01 – «Химическая технология»

Форма обучения: очная

Номер изменения/дополнения	Содержание дополнения/изменения	Основание внесения изменения/дополнения
1.		протокол заседания Ученого совета № _____ от «___» _____ 20__ г.
		протокол заседания Ученого совета № _____ от «___» _____ 20__ г.
		протокол заседания Ученого совета № _____ от «___» _____ 20__ г.
		протокол заседания Ученого совета № _____ от «___» _____ 20__ г.
		протокол заседания Ученого совета № _____ от «___» _____ 20__ г.

**Министерство науки и высшего образования Российской Федерации
федеральное государственное бюджетное образовательное учреждение
высшего образования
«Российский химико-технологический университет
имени Д.И. Менделеева»**

«УТВЕРЖДАЮ»

И.о. проректора по учебной работе

_____ С.Н. Филатов

«25» мая 2022 г.

**РАБОЧАЯ ПРОГРАММА ДИСЦИПЛИНЫ
«Инженерная и компьютерная графика»**

Направление подготовки 18.03.01 Химическая технология
(Код и наименование направления подготовки)

Квалификация «бакалавр»

РАССМОТРЕНО И ОДОБРЕНО
на заседании Методической комиссии
РХТУ им. Д.И. Менделеева
«25» мая 2022 г.

Председатель _____ Н.А. Макаров

Москва 2022

Программа составлена заведующим кафедрой инженерного проектирования технологического оборудования, профессором В.М. Аристовым

Программа рассмотрена и одобрена на заседании кафедры инженерного проектирования технологического оборудования РХТУ им. Д.И. Менделеева «06» апреля 2022 г., протокол №5

1. ЦЕЛЬ И ЗАДАЧИ ДИСЦИПЛИНЫ

Программа составлена в соответствии с требованиями Федерального государственного образовательного стандарта высшего образования - бакалавриат (ФГОС ВО) для направления подготовки **18.03.01 Химическая технология**, рекомендациями методической комиссии и накопленным опытом преподавания дисциплины кафедрой **инженерного проектирования технологического оборудования** РХТУ им. Д.И. Менделеева. Программа рассчитана на изучение дисциплины в течение 2 семестров.

Дисциплина относится к обязательной части блока «Дисциплины» учебного плана (**Б1**). Программа дисциплины предполагает, что обучающиеся имеют теоретическую и практическую подготовку по основным плоским и пространственным геометрическим фигурам, изучаемым в школьном курсе геометрии и выполнению чертежей простейших геометрических моделей.

Цель дисциплины – научить студентов способам отображения пространственных форм на плоскости, выполнению и чтению чертежей методами компьютерной графики и правилам и условностям, применяемым при этом (стандартам ЕСКД).

Задачи дисциплины:

– развитие пространственного представления, конструктивно-геометрического мышления, способностей к анализу и синтезу пространственных форм и соотношений между ними;

- изучение способов конструирования различных технических изделий, способов получения их чертежей на уровне графических моделей;

- изучение способов выполнения чертежей методами компьютерной графики.

Дисциплина преподается в первом и втором семестрах. Контроль успеваемости студентов ведется по принятой в университете рейтинговой системе.

Рабочая программа дисциплины может быть реализована с применением электронных образовательных технологий и электронного обучения полностью или частично.

2. ТРЕБОВАНИЯ К РЕЗУЛЬТАТАМ ОСВОЕНИЯ ДИСЦИПЛИНЫ

Изучение дисциплины направлено на приобретение следующих компетенций:

Наименование категории (группы)	Код и наименование УК	Код и наименование индикатора достижения УК
Разработка и реализация проектов	УК-2 Способен определять круг задач в рамках поставленной цели и выбирать оптимальные способы их решения, исходя из действующих правовых норм, имеющихся ресурсов и ограничений	УК-2.1 Знает правила и условности при выполнении конструкторской документации проекта УК-2.6 Умеет решать конкретные задачи проекта требуемого качества и за установленное время УК-2.8 Владеет способами и приемами изображения элементов химического оборудования в одной из графических систем УК-2.10 Владеет навыками проектирования простейших аппаратов химической промышленности

В результате изучения дисциплины студент бакалавриата должен:

Знать:

- способы отображения пространственных форм на плоскости;

- правила и условности при выполнении чертежей;
 - виды симметрии геометрических фигур;
 - виды изделий и конструкторских документов;
 - основные виды графических информационных систем, базовую графическую систему, используемую в учебном процессе.
 - *Уметь*: выполнять и читать чертежи технических изделий с учетом действующих стандартов;
 - выполнять и читать схемы технологических процессов;
 - использовать средства компьютерной графики для изготовления 3D-моделей, ассоциативных чертежей.
- Владеть*:
- способами и приемами изображения предметов на плоскости;
 - графической системой «Компас».

3. ОБЪЕМ ДИСЦИПЛИНЫ И ВИДЫ УЧЕБНОЙ РАБОТЫ

Вид учебной работы	Всего		Семестр			
			1		2	
	ЗЕ	Акад. ч.	ЗЕ	Акад. ч.	ЗЕ	Акад. ч.
Общая трудоемкость дисциплины	7	252	4	144	3	108
Контактная работа – аудиторные занятия:	2,22	80	1,33	48	0,89	32
в том числе в форме практической подготовки	1,44	52	0,72	26	0,72	26
Лекции	0,44	16	0,44	16		
Практические занятия (ПЗ)	1,78	64	0,89	32	0,89	32
в том числе в форме практической подготовки	1,44	52	0,72	26	0,72	26
Самостоятельная работа	4,78	172	2,67	96	2,11	76
Контактная самостоятельная работа (зачет с оценкой)		0,8		0,4		0,4
Курсовая работа		35,8				35,8
Контактная самостоятельная работа (прием курсовой работы)	4,78	0,2	2,67		2,11	0,2
Подготовка к контрольным работам		36		18		18
Самостоятельное изучение разделов дисциплины		99,2		77,6		21,6
Вид итогового контроля:			Зачет с оценкой		Зачет с оценкой, курсовая работа	

Вид учебной работы	Всего		Семестр			
			1		2	
	ЗЕ	Акад. ч.	ЗЕ	Акад. ч.	ЗЕ	Акад. ч.
Общая трудоемкость дисциплины	7	189	4	108	3	81

Контактная работа – аудиторные занятия:	2,22	60	1,33	36	0,89	24
в том числе в форме практической подготовки	1,44	39	0,72	19,5	0,72	19,5
Лекции	0,44	12	0,44	12		
Лабораторные работы (ПЗ)	1,78	48	0,89	24	0,89	24
в том числе в форме практической подготовки	1,44	39	0,72	19,5	0,72	19,5
Самостоятельная работа	4,78	129	2,67	72	2,11	57
Контактная самостоятельная работа (зачет с оценкой)	4,78	0,6	2,67	0,3	2,11	0,3
Курсовая работа		26,85				26,85
Контактная самостоятельная работа (прием курсовой работы)		0,15				0,15
Подготовка к контрольным работам		27		13,5		13,5
Самостоятельное изучение разделов дисциплины		74,4		58,2		16,2

4. СОДЕРЖАНИЕ ДИСЦИПЛИНЫ

4.1. Разделы дисциплины и виды занятий

№ п/п	Раздел дисциплины	Академических часов				
		Всего	Лекции	Практические занятия	В т.ч. в форме практич. подг.	Самостоятельная работа
1-й семестр						
	Введение.	2	1			1
1.	Раздел 1. Общие правила выполнения чертежей.	19		6	4	13
1.1	Правила выполнения и оформления чертежей в соответствии с ГОСТ.	9		2		7
1.2	Геометрические построения.	10		4	4	6
2.	Раздел 2. Проецирование геометрических фигур.	49	7	6	4	36
2.1	Метод проекций.	5	1			4
2.2	Прямые линии.	5	1			4
2.3	Плоскость.	5	1			4
2.4	Кривые линии.	5	1			4
2.5	Поверхности.	5	1			4
2.6	Симметрия геометрических фигур.	4,5	0,5			4
2.7	Определение натуральной величины отрезка прямой и плоской фигуры.	5	1			4
2.8	Пересечение геометрических образов.	14,5	0,5	6	4	8
3.	Раздел 3. Изображения предметов по ГОСТ 2.305-2009. Изделия и конструкторские документы.	74	8	20	18	46

3.1	Изображения.	22	2	6	4	14
3.2	Наклонные сечения геометрических тел.	18	2	6	6	10
3.3	Аксонметрические чертежи изделий.	19	1	8	6	10
3.4	Виды изделий и конструкторских документов.	5	1			4
3.5	Схемы.	5	1			4
3.6	Резьбы.	5	1			4
	Итого в 1-ом семестре	144	16	32	26	96
2-й семестр						
4.	Раздел 4. Изображения деталей и их соединений.	44		14	12	30
4.1	Правила выполнения схем.	10		4	4	6
4.2	Эскизы и технические рисунки деталей.	14		6	4	8
4.3	Резьбовые изделия и соединения.	10		2	2	8
4.4	Изображения соединений деталей.	10		2	2	8
5.	Раздел 5. Чертежи сборочных единиц.	44		14	10	30
5.1	Чертежи сборочных единиц.	24		8	6	16
5.2	Детализирование чертежей сборочных единиц.	20		6	4	14
6.	Раздел 6. Компьютерная графика.	20		4	4	16
6.1	Компьютерная графика и решаемые ею задачи.	10		2	2	8
6.2	Современные стандарты компьютерной графики.	10		2	2	8
	Итого во 2-м семестре	108		32	26	76
	Всего часов	252	16	64	52	172

4.2 Содержание разделов дисциплины

1-й семестр

Введение. Предмет и методы инженерной и компьютерной графики. Краткие исторические сведения. Задачи и место дисциплины в подготовке бакалавра по химической технологии.

Раздел 1. Общие правила выполнения чертежей.

1.1. Правила выполнения и оформления чертежей в соответствии с ГОСТ. Форматы: размеры и обозначение основных и дополнительных форматов. Расположение форматов. Масштаб: натуральный масштаб, стандартные масштабы уменьшения и увеличения. Линии: типы и толщина линий. Шрифт: типы и размеры шрифтов. Основные надписи графических и текстовых документов.

1.2. Геометрические построения. Сопряжения: основные виды и правила выполнения. Уклоны и конусности: расчет и правила нанесения на чертеже. Деление окружности на равные части. Нанесение выносных и размерных линий на чертеже.

Раздел 2. Проецирование геометрических фигур.

2.1. Метод проекций. Виды проецирования. Центральное проецирование: центр проецирования, плоскость проекций, проецирующие лучи, проекции. Свойства центрального проецирования. Достоинства и недостатки центрального проецирования.

Параллельное проецирование. Направление проецирующих лучей. Свойства параллельного проецирования. Проецирование косоугольное и прямоугольное (ортогональное). Свойства ортогонального проецирования. Образование комплексного

чертежа (эпюра Монжа). Ортогональный чертеж точки. Координаты точки. Построение точки по ее координатам.

2.2. Прямые линии. Способы задания прямой на чертеже. Классификация прямых по расположению относительно друг друга: прямые пересекающиеся, параллельные и скрещивающиеся. Классификация прямых относительно плоскостей проекций: прямые общего и частного положения – прямые уровня и проецирующие. Принадлежность точки прямой. Теорема о проецировании прямого угла.

2.3. Плоскость. Способы задания плоскости на чертеже. Классификация плоскостей по расположению относительно плоскостей проекций: плоскости общего и частного положения – проецирующие и уровня. Принадлежность точки и прямой плоскости.

2.4. Кривые линии. Классификация кривых: циркульные и лекальные, закономерные и не закономерные. Порядок кривой линии. Плоские кривые линии второго порядка: эллипс, парабола, гипербола. Пространственные кривые: цилиндрическая и коническая винтовые линии.

2.5. Поверхности. Образование и задание поверхностей на чертеже (кинематический и каркасный способы). Понятие об определителе поверхности. Классификация поверхностей: линейчатые и нелинейчатые, поверхности вращения, поверхности с двумя направляющими и плоскостью параллелизма. Винтовые поверхности. Характерные линии поверхностей вращения: меридианы, главный меридиан, параллели, экватор, горло. Принадлежность точки поверхности.

2.6. Симметрия геометрических фигур. Симметрия относительно плоскости, прямой, точки. Симметрия вращения, порядок оси симметрии.

2.7. Определение натуральной величины отрезка прямой и плоской фигуры. Определение натуральной величины отрезка прямой способом прямоугольного треугольника и способом проецирования на дополнительную плоскость. Построение натуральной величины плоской фигуры.

2.8. Пересечение геометрических образов. Пересечение многогранников, многогранника с поверхностью вращения. Пересечение поверхностей вращения. Теорема о пересечении соосных поверхностей вращения. Частные случаи пересечения поверхностей второго порядка: теорема Монжа и ее следствие.

Раздел 3. Изображения предметов по ГОСТ 2.305-2009. Изделия и конструкторские документы.

3.1. Изображения. Виды изображений по ГОСТ: виды, разрезы, сечения, выносные элементы. Основные виды. Главный вид, требования, предъявляемые к главному виду. Дополнительные и местные виды. Разрезы, классификация разрезов по расположению секущей плоскости относительно плоскостей проекций: разрезы вертикальные, горизонтальные и наклонные. Классификация разрезов по числу секущих плоскостей: разрезы простые и сложные – сложные ступенчатые и сложные ломаные разрезы. Совмещенные изображения. Местные разрезы. Сечения наложенные и вынесенные. Выносные элементы. Правила обозначения изображений.

3.2. Наклонные сечения геометрических тел. Построение проекций и натуральных величин геометрических тел. Наклонные сечения многогранников. Виды и правила построения сечений цилиндра. Зависимость вида наклонного сечения конуса от расположения секущей плоскости относительно оси конуса. Наклонные сечения шара. Правила построения наклонных сечений сочлененных тел.

3.3. Аксонометрические чертежи изделий. Образование аксонометрического чертежа. Первичная и вторичная проекции. Коэффициенты искажения аксонометрического чертежа. Переход от натуральных коэффициентов искажения к приведенным. Виды аксонометрии. Выполнение чертежей многоугольников и окружностей в прямоугольной и косоугольной (горизонтальной и фронтальной) изометриях. Аксонометрические чертежи геометрических тел. Разрезы в аксонометрии.

Создание трехмерных моделей предметов. Создание ассоциативных чертежей на основе трехмерной модели.

3.4. Виды изделий и конструкторских документов. Виды изделий по ГОСТ: деталь, сборочная единица, комплекс, комплект. Виды конструкторских документов: чертеж детали, сборочный чертеж, чертеж общего вида, спецификация, схема. Шифры конструкторских документов. Краткие сведения о строительных чертежах.

3.5. Схемы. Классификация схем по видам и типам. Обозначение схем.

3.6. Резьбы. Образование, классификация, изображение и обозначение резьб на чертеже.

2-й семестр

Раздел 4. Изображения деталей и их соединений.

4.1. Правила выполнения схем. Структурные и технологические схемы. Схемы расположения.

4.2. Эскизы и технические рисунки деталей. Последовательность выполнения изображений детали: выбор главного изображения; определение необходимого количества изображений; подготовка поля чертежа к изображению детали; изображение основных внешних и внутренних очертаний детали. Обмер детали при выполнении ее эскиза с натуры. Оформление чертежей и эскизов деталей. Правила выполнения и оформления технических рисунков. Обозначения материалов.

4.3. Резьбовые изделия и соединения. Стандартные резьбовые изделия. Определение резьбы измерением. Соединения деталей болтом и шпилькой. Резьбовые трубные соединения. Цапковые соединения.

4.4. Изображения соединений деталей. Фланцевые соединения. Шлицевые и шпоночные соединения. Соединения штифтом и шплинтом. Неразъемные соединения деталей: сварка, пайка, склеивание, обвальцовка, развальцовка, соединение заклепкой.

Раздел 5. Чертежи сборочных единиц.

5.1. Чертежи сборочных единиц. Правила выполнения и оформления сборочного чертежа: выбор главного изображения, определение количества изображений, нанесение номеров позиций, нанесение размеров (габаритные, установочные, присоединительные, эксплуатационные). Спецификация. Правила выполнения и оформления чертежа общего вида.

5.2. Детализирование чертежей сборочных единиц. Правила детализирования чертежей сборочных единиц. Выполнение чертежей и технических рисунков деталей.

Раздел 6. Компьютерная графика.

6.1. Компьютерная графика и решаемые ею задачи. Графические объекты, примитивы, атрибуты, синтез изображения. Представление видеоинформации и ее машинная генерация.

6.2. Современные стандарты компьютерной графики. Графические языки и метафайлы. Реализация аппаратных модулей графической системы. Основные графические алгоритмы на плоскости и в пространстве. Программные графические системы и их применение

5. СООТВЕТСТВИЕ СОДЕРЖАНИЯ ТРЕБОВАНИЯМ К РЕЗУЛЬТАТАМ ОСВОЕНИЯ ДИСЦИПЛИНЫ

№	В результате освоения дисциплины студент должен:	Раз-дел 1	Раз-дел 2	Раз-дел 3	Раз-дел 4	Раз-дел 5	Раз-дел 6	
	Знать:							
1	способы отображения пространственных форм на плоскости;		+	+	+	+		
2	правила и условности при выполнении чертежей;	+		+	+	+		
3	виды симметрии геометрических фигур;		+	+				
4	виды изделий и конструкторских документов;			+	+			
5	основные виды графических информационных систем, базовую графическую систему, используемую в учебном процессе.	+	+		+	+	+	
	Уметь:							
6	выполнять и читать чертежи технических изделий с учетом действующих стандартов;	+	+	+	+	+	+	
7	выполнять и читать схемы технологических процессов;			+	+			
8	использовать средства компьютерной графики для изготовления 3D-моделей, ассоциативных чертежей.	+	+		+	+	+	
	Владеть:							
8	способами и приемами изображения предметов на плоскости;	+	+	+	+	+	+	
9	графической системой «Компас».	+	+		+	+	+	
	Код и наименование УК	Код и наименование индикатора достижения УК						
10	УК-2 Способен определять круг задач в рамках поставленной цели и выбирать оптимальные способы их решения, исходя из действующих правовых норм, имеющихся ресурсов и ограничений	УК-2.1 Знает правила и условности при выполнении конструкторской документации проекта	+	+	+	+	+	+
		УК-2.6 Умеет решать конкретные задачи проекта требуемого качества и за установленное время	+	+	+	+	+	+
		УК-2.8 Владеет способами и приемами изображения элементов химического оборудования в одной из графических систем	+	+	+	+	+	+
		УК-2.10 Владеет навыками проектирования простейших аппаратов химической промышленности	+	+	+	+	+	+

6. ПРАКТИЧЕСКИЕ И ЛАБОРАТОРНЫЕ ЗАНЯТИЯ**6.1. Практические занятия***ПРИМЕРНЫЙ ПЕРЕЧЕНЬ ПРАКТИЧЕСКИХ ЗАНЯТИЙ*

№ п/п	№ раздела дисциплины	Примерные темы практических занятий	Часы
1-й семестр			
1	1.1	Общие правила выполнения чертежей.	2
2	1.2	Структура, графические примитивы и правила работы в графической системе «Компас».	2
3	3.1	Выполнение эскиза деревянной модели.	2
4	1.2	Выполнение чертежа плоской фигуры в графической системе «Компас».	2
5	3.3	Правила выполнения 3-D моделей.	2
6	3.1	Построение трех изображений металлической модели.	2
7	3.3	Выполнение 3-D модели предмета по описанию.	2
8	3.2	Построение проекций наклонного сечения на чертеже металлической модели.	2
9	3.2	Построение натуральной величины наклонного сечения.	2
10	3.3	Создание ассоциативного чертежа по трехмерной модели.	2
11	2.8	Выполнение 3-D модели с линиями перехода.	4
12	3.2	Создание ассоциативного чертежа по 3-D модели с линиями перехода.	2
2-й семестр			
13	4.1	Схемы. Выполнение схемы деления изделия на составные части.	2
14	4.1	Выполнение принципиальной технологической схемы в Компасе.	2
15	4.2	Выполнение эскизов деталей, входящих в сборочную единицу.	4
16	4.3	Выполнение чертежа соединения деталей болтом.	2
17	4.4	Выполнение чертежа соединения деталей шпилькой.	2
18	6.1 6.2	Выполнение 3-D моделей деталей, входящих во фланцевое соединение.	4
19	5.1	Выполнение 3-D модели фланцевого соединения.	4
20	5.2	Детализирование чертежа сборочной единицы (3-D модели).	4
21	5.1	Выполнение сечения сборочной единицы	2

ПРИМЕРНЫЙ ПЕРЕЧЕНЬ ТЕМ ГРАФИЧЕСКИХ РАБОТ

Графические работы охватывают 1 - 6 разделы дисциплины. Выполнение графических работ способствует закреплению материала, изучаемого в дисциплине, а также дает навыки работы в графической системе «Компас». За выполнение графических работ ставится по 30 баллов в каждом семестре. Количество работ может быть изменено. Количество баллов за каждую работу проставляется в зависимости от их трудоемкости.

№ п/п	Тема графической работы	Оценка
1-й семестр		
1	Чертеж плоского контура в Компасе	4
2	Эскиз модели	4
3	3-D модель и ассоциативный чертеж по наглядному изображению	4
4	3-D модель и ассоциативный чертеж по описанию	4
5	Чертеж металлической модели	5
6	Наклонное сечение металлической модели	5
7	3-D модель и ассоциативный чертеж с линиями перехода	4
2-й семестр		
8	Схема технологическая принципиальная	4
9	Чертеж соединения деталей болтом	4
10	Чертеж соединения деталей шпилькой	4
11	3-D модели деталей фланцевого соединения	5
12	3-D модель фланцевого соединения	4
13	3-D модели деталей, входящих в сборочную единицу	6
14	Сечение сборочной единицы	3

6.2. Лабораторные работы

Лабораторные работы не предусмотрены

7. САМОСТОЯТЕЛЬНАЯ РАБОТА

Самостоятельная работа проводится с целью углубления знаний по дисциплине и предусматривает:

- ознакомление и проработку рекомендованной литературы, работу с электронно-библиотечными системами;
- выполнение графических работ;
- выполнение курсовой работы;
- подготовку к выполнению контрольных работ по материалу лекционного курса;
- подготовку к сдаче *зачета с оценкой* (1 и 2 семестры) по дисциплине.

ТЕМА КУРСОВОЙ РАБОТЫ.

Разработка конструкторской документации изделия.

№ п/п	Тема графической работы	Оценка
1	Схема деления изделия на составные части.	10
2	Эскизы и технические рисунки деталей.	40
3	Сборочный чертеж.	40
4	Спецификация	10

Выставляется отдельной оценкой (зачет).

Планирование времени на самостоятельную работу, необходимого на изучение дисциплины, студентам лучше всего осуществлять на весь период изучения, предусматривая при этом регулярное повторение пройденного материала. Материал, законспектированный на лекциях, необходимо регулярно дополнять сведениями из литературных источников, представленных в учебной программе.

8. ПРИМЕРЫ ОЦЕНОЧНЫХ СРЕДСТВ ДЛЯ КОНТРОЛЯ ОСВОЕНИЯ ДИСЦИПЛИНЫ

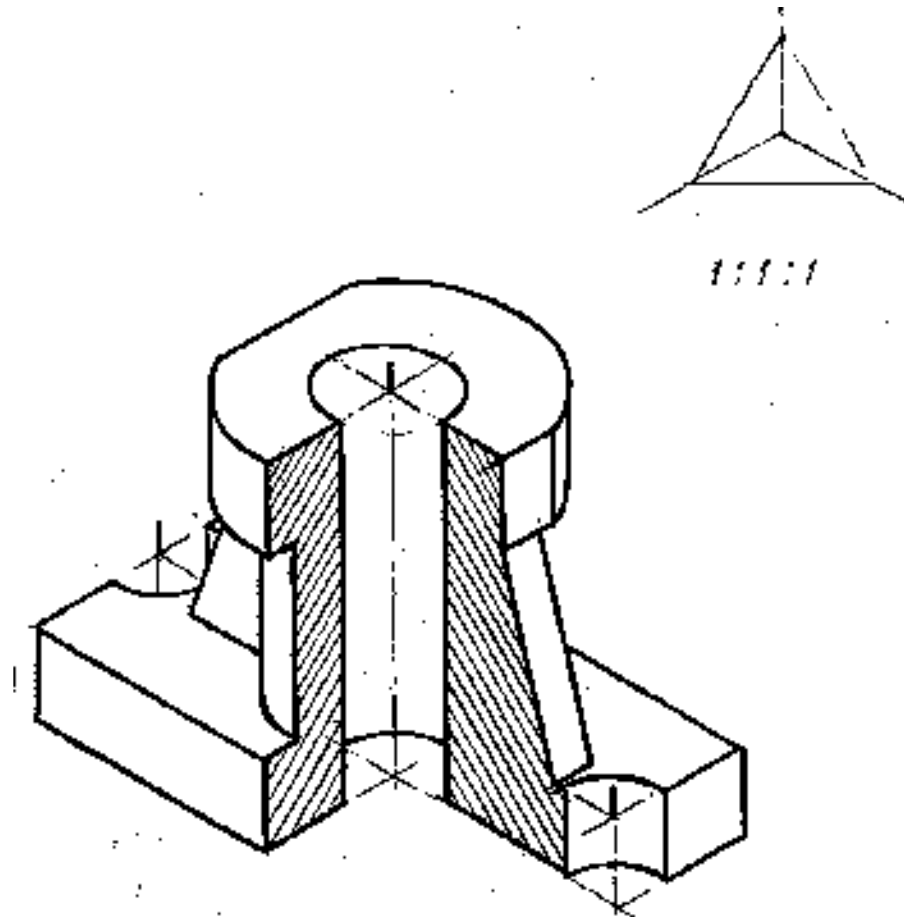
Совокупная оценка по дисциплине в каждом семестре складывается из оценок за выполнение контрольных работ (максимальная оценка 30 баллов), графических работ (максимальная оценка 30 баллов) и итогового контроля в форме *зачета с оценкой* (максимальная оценка 40 баллов). Отдельно во втором семестре оценивается курсовая работа по баллам, полученным в семестре (максимальная оценка 100 баллов, зачет).

8.1. Примеры контрольных работ

1-й семестр

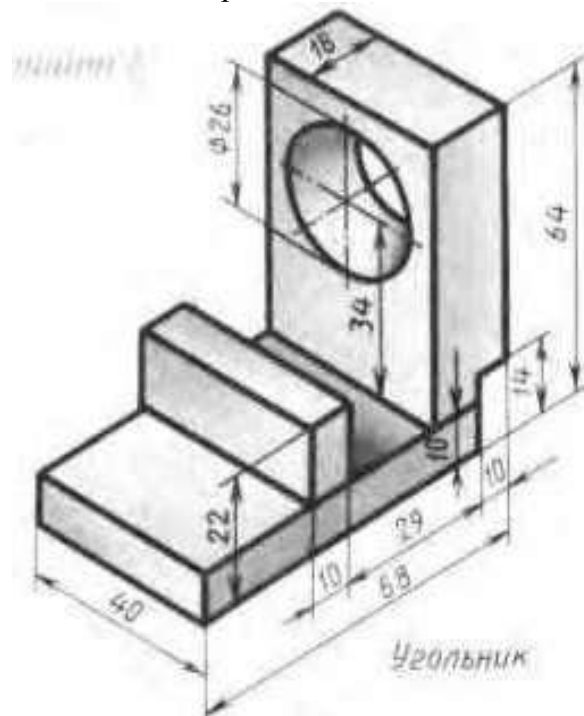
Контрольная работа № 1 «Выполнение чертежа в трех изображениях по заданной аксонометрии предмета»

Контрольная работа оценивается 10 баллами: выбор главного изображения – 2 балла; правильное выполнение изображений – 5 баллов; правильное нанесение размеров – 3 балла.



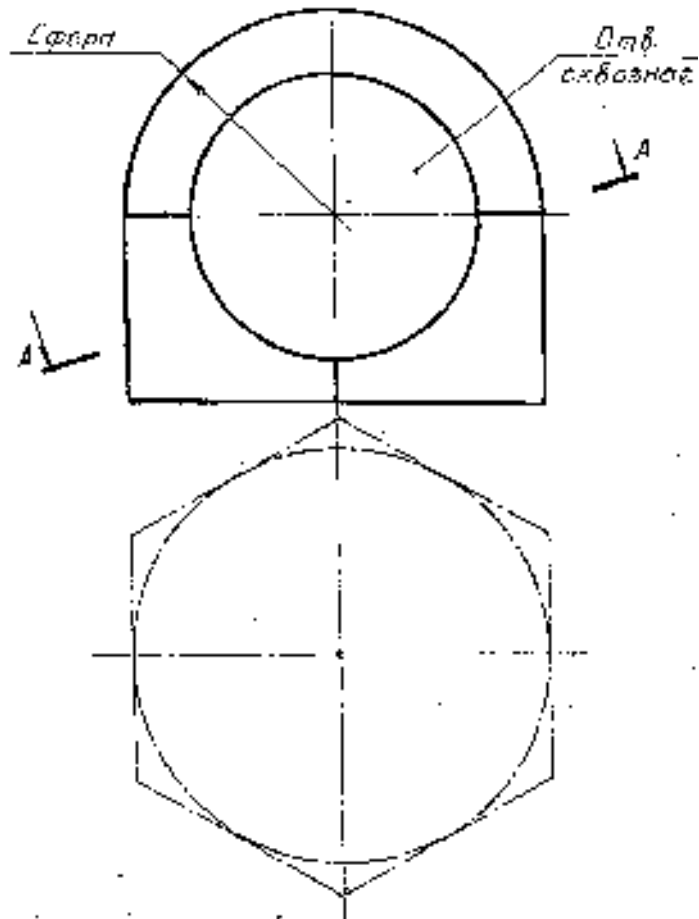
Контрольная работа № 2 «Построение 3-D изображения и ассоциативного чертежа предмета, заданного аксонометрией»

Контрольная работа оценивается 10 баллами: построение 3-D изображения – 7 баллов; выполнение ассоциативного чертежа – 3 балла.



Контрольная работа № 3 «Построение 3-D модели и ассоциативного чертежа предмета с линиями перехода»

Контрольная работа оценивается 10 баллами: построение 3-D изображения – 7 баллов; выполнение ассоциативного чертежа – 3 балла.

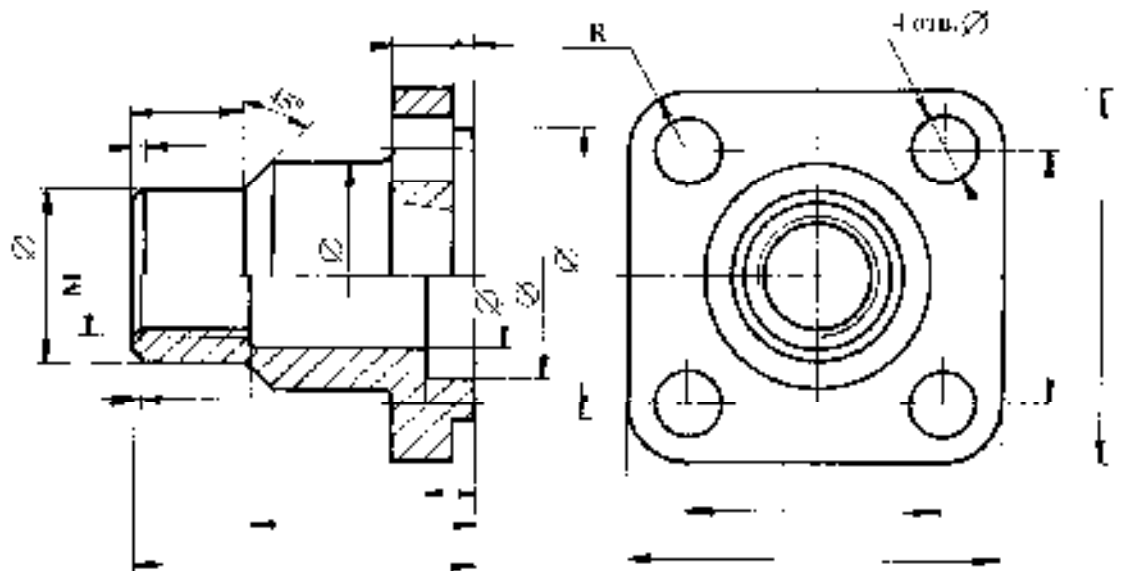


2-й семестр

Контрольная работа № 1 «Эскизы деталей. Обозначение резьбы»

Контрольная работа оценивается 10 баллами: 1-е задание – 8 баллов; 2-е задание – 2 балла.

1. Выполнить эскиз детали.

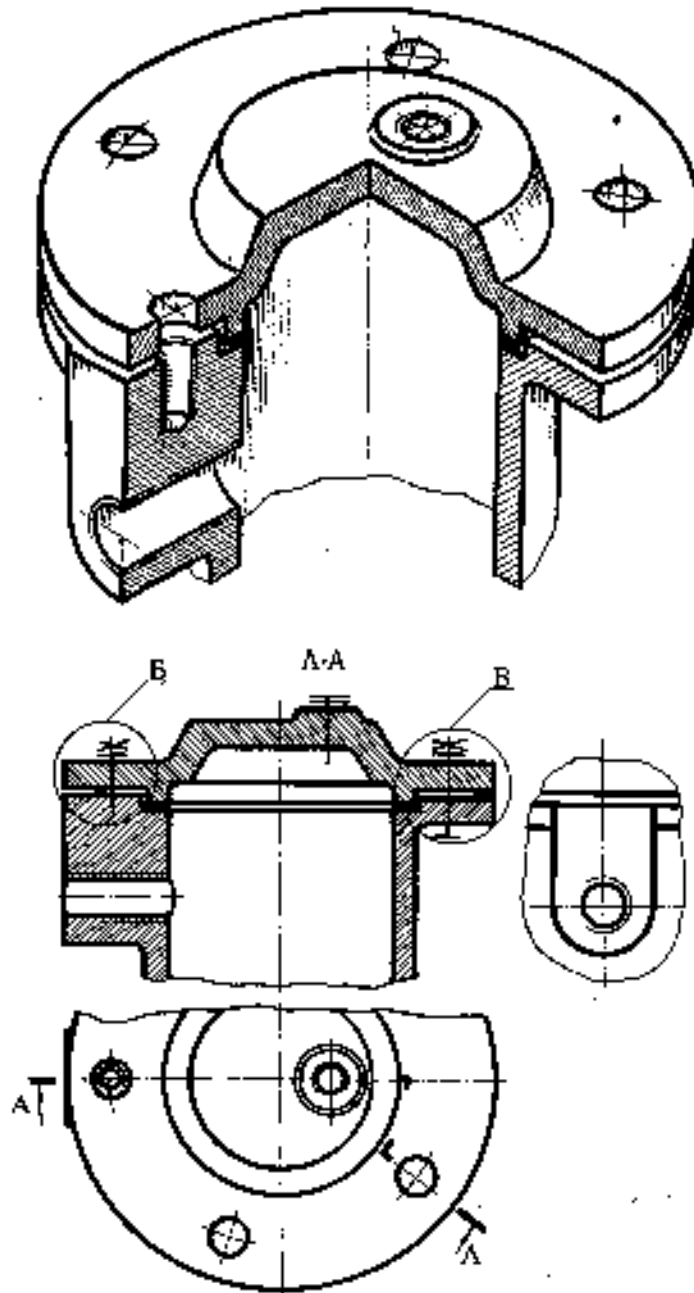


2. Расшифровать условное обозначение резьбы: M48 x 6 (P3) LH.

Контрольная работа № 2 «Выполнение и оформление чертежа соединения деталей стандартными резьбовыми изделиями (болтом или шпилькой).

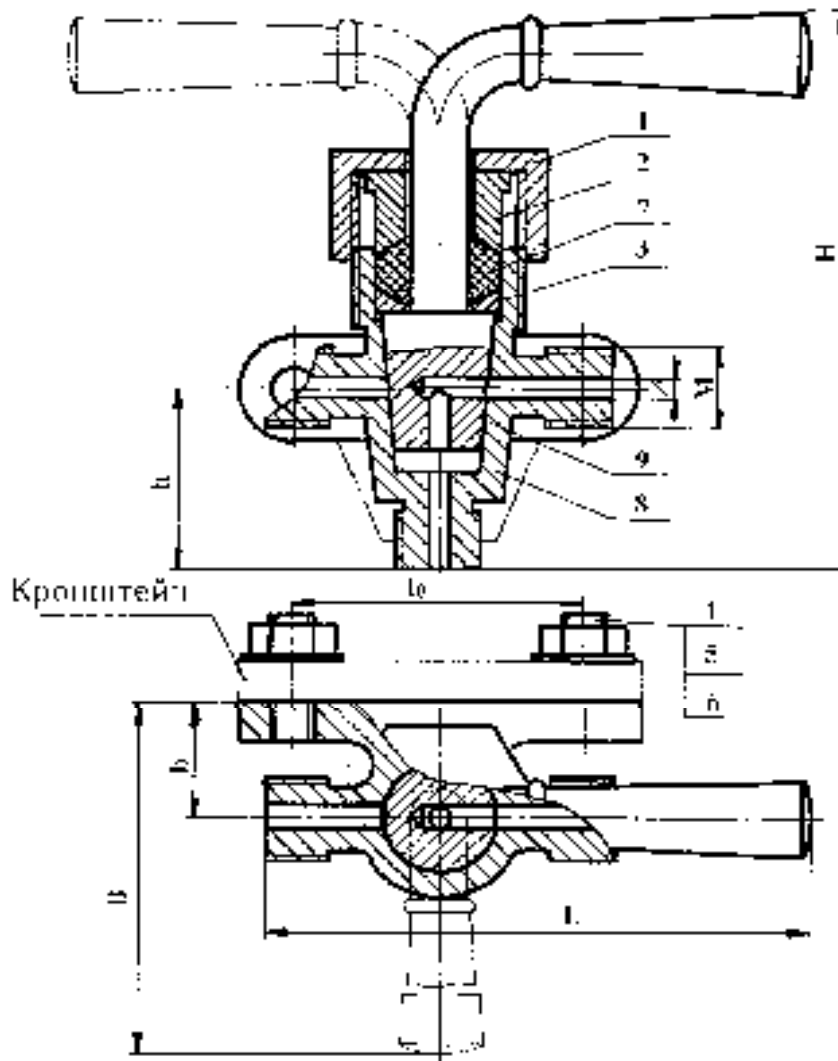
Контрольная работа оценивается 10 баллами.

Крышка с корпусом соединяется с помощью шпильки и болтов, на каждый из которых одевается шайба и навинчивается гайка. Рассчитать по условным соотношениям размеры болта (шпильки), гайки, шайбы и, используя выносной элемент, вычертить упрощенное изображение соединения деталей болтом (шпилькой). Записать условные обозначения болта (шпильки), гайки, шайбы. Масштаб чертежа 1:2. Масштаб выносного элемента 4:1. Диаметры отверстий в крышке 9 мм.



Контрольная работа №3 «Деталирование чертежа сборочной единицы»
Контрольная работа оценивается 10 баллами: 1-е задание - 6 баллов; 2-е задание - 4 балла.

Выполнить 3-D модель детали № 1. Выполнить сечение сборочной единицы.



8.2. Вопросы для итогового контроля освоения дисциплины (1 семестр – зачет с оценкой)

Билет для зачета с оценкой включает контрольные вопросы по разделам 1 – 3 рабочей программы дисциплины и содержит 3 вопроса. Вопрос 1 – 10 баллов, вопрос 2 – 20 баллов, вопрос 3 – 10 баллов.

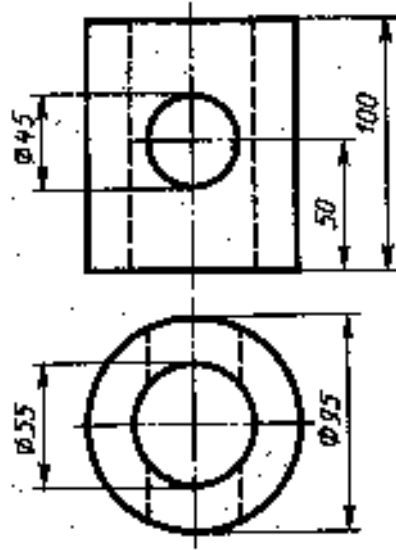
1. Виды проецирования. Образование ортогонального чертежа на одной, двух и трех плоскостях проекций. Метод Монжа.
2. Построить 3-D модель предмета заданного двумя проекциями.
3. Выполнить ассоциативный чертеж предмета по 3-D модели.

Пример билета

<p>«Утверждаю» Заведующий кафедрой ИПТО (Должность, наименование кафедры)</p> <p><u>В.М. Аристов</u> (Подпись) (И. О. Фамилия)</p> <p>«__» _____ 2022 г.</p>	<p>Министерство науки и высшего образования РФ</p>
	<p>Российский химико-технологический университет имени Д. И. Менделеева</p>
	<p>Инженерного проектирования технологического оборудования</p>
	<p>18.03.01 Химическая технология</p>
	<p>Инженерная и компьютерная графика – 1 семестр</p>
<p>Билет № 1</p>	
<p>1.Виды проецирования. Образование ортогонального чертежа на одной, двух и трех</p>	

плоскостях проекций. Метод Монжа.

2. Построить 3-D модель предмета заданного двумя проекциями.



3. Выполнить ассоциативный чертеж предмета по 3-D модели.

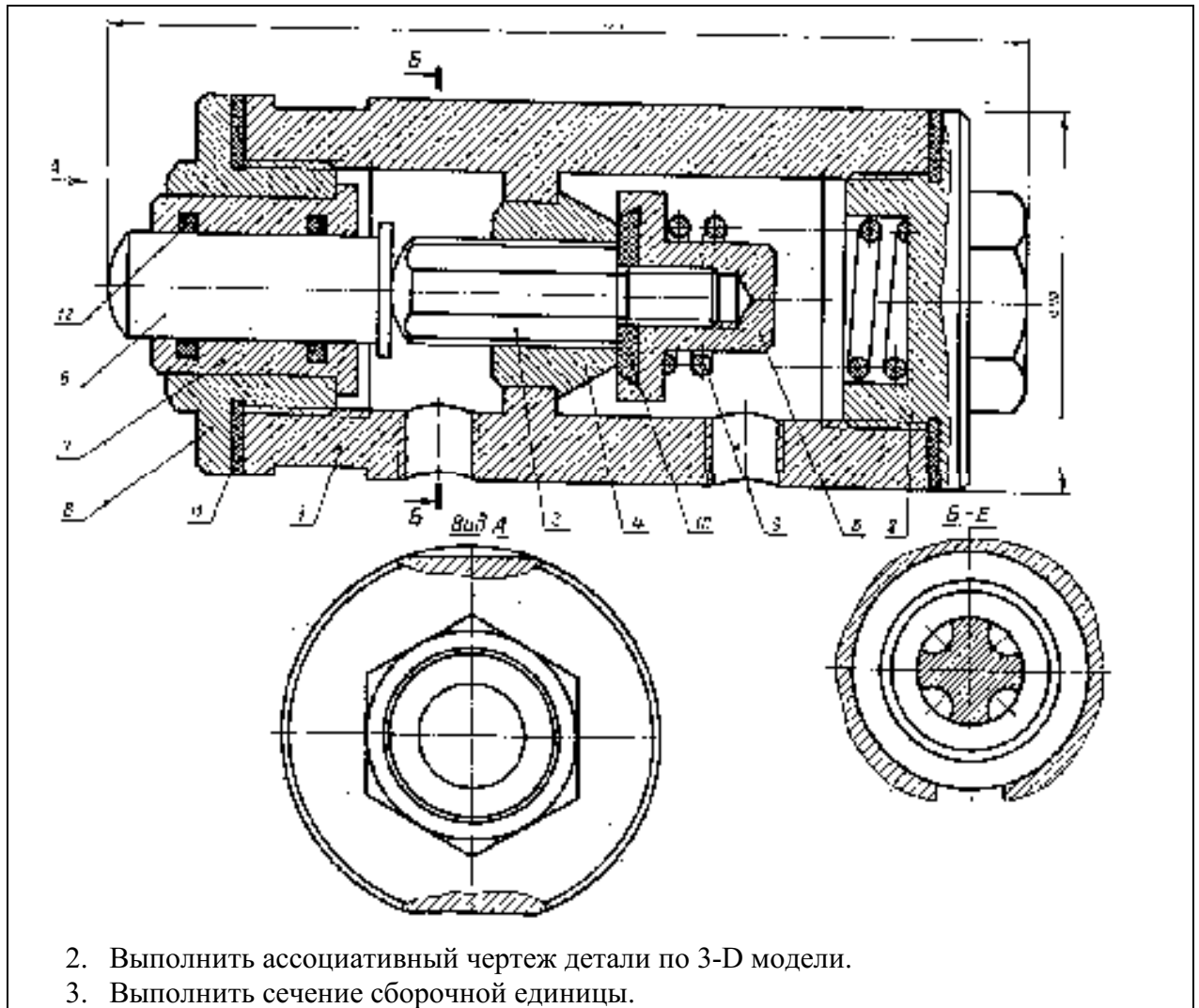
8.3. Вопросы для итогового контроля освоения дисциплины (2 семестр – зачет с оценкой)

Билет для зачета с оценкой включает контрольные вопросы по разделам 4 – 6 рабочей программы дисциплины и содержит 3 вопроса. Вопрос 1 – 20 баллов, вопрос 2 – 10 баллов, вопрос 3 – 10 баллов.

1. По сборочному чертежу изделия построить 3-D модель детали №
2. Выполнить ассоциативный чертеж детали по 3-D модели.
3. Выполнить сечение сборочной единицы.

Пример билета

<p>«Утверждаю» Заведующий кафедрой ИПТО (Должность, наименование кафедры) <u>В.М.Аристов</u> (Подпись) (И. О. Фамилия) «__» _____ 2022 г.</p>	<p>Министерство науки и высшего образования РФ</p>
	<p>Российский химико-технологический университет имени Д.И. Менделеева</p>
	<p>Кафедра инженерного проектирования технологического оборудования</p>
	<p>18.03.01 Химическая технология</p>
	<p>Инженерная и компьютерная графика – 2 семестр</p>
<p>Билет № 1</p>	
<p>1. По сборочному чертежу изделия построить 3-D модель детали № 2.</p>	



Полный перечень оценочных средств приведен в виде отдельного документа, являющегося неотъемлемой частью основной образовательной программы.

9. УЧЕБНО-МЕТОДИЧЕСКОЕ ОБЕСПЕЧЕНИЕ ДИСЦИПЛИНЫ

9.1. Рекомендуемая литература

А. Основная литература

1. Аристов В.М., Аристова Е.П. Инженерная графика. М.: Путь, Альянс, 2006. 256с.
2. Аристов В.М. и др. Основы построения чертежей. Учебное пособие. М.: РХТУ, 2011. 168 с.
3. Клокова А. Н., Лукина Ю. С. Инженерная графика. Организация самостоятельной работы студента. Учебное пособие. М.: РХТУ, 2019. 68 с.
3. Аристов В.М., Захаров С.Л., Лукина Ю.С., Клокова А.Н. Чертежи сборочных единиц. Методические указания к выполнению листа «сборочный чертёж». М.: РХТУ им. Д.И.Менделеева, 2019. 72 с.

Б. Дополнительная литература

1. Попова Г.Н., Алексеев С.Ю. Машиностроительное черчение: Справочник. С.-П.: Машиностроение, 2008. 447 с.
2. Стандарты ЕСКД: ГОСТ 2.101-68; 2.102-68; 2.103-68; 2.108-68; 2.109-68; 2.114-70; 2.118-73; 2.119-73; 2.120-73; 2.301-68; 2.302-68; 2.303-68; 2.304-81; 2.305-2009; 2.306-68; 2.307-68; 2.311-68; 2.312-72; 2.313-68; 2.317-69; 21.001-77.
3. Клокова А.Н., Клокова Е.Ю. Компьютерная графика. Лабораторный практикум. М.: РХТУ, 2010. 52 с.

9.2. Рекомендуемые источники научно-технической информации

- Раздаточный иллюстративный материал к лекциям.
- Презентации к лекциям.
- Методические рекомендации по выполнению лабораторных работ.

Научно-технические журналы:

- Журнал «Наука и образование» Национальный цифровой ресурс РУКОНТ: <https://rucont.ru/catalog/101836>

9.3. Средства обеспечения освоения дисциплины

Для реализации рабочей программы подготовлены следующие средства обеспечения освоения дисциплины:

- компьютерные презентации интерактивных лекций – 8, (общее число слайдов – 286);

10. ПЕРЕЧЕНЬ ИНФОРМАЦИОННЫХ ТЕХНОЛОГИЙ ИСПОЛЬЗУЕМЫХ В ОБРАЗОВАТЕЛЬНОМ ПРОЦЕССЕ

Информационно-библиотечный центр (ИБЦ) РХТУ им. Д. И. Менделеева обеспечивает информационную поддержку всем направлениям деятельности университета, содействует подготовке высококвалифицированных специалистов, совершенствованию учебного процесса, научно-исследовательской работы, способствует развитию профессиональной культуры будущего специалиста.

Структура и состав библиотечного фонда соответствует требованиям Примерного положения о формировании фондов библиотеки высшего учебного заведения, утвержденного приказом Минобрнауки от 27.04.2000 г. № 1246. ИБЦ университета обеспечивает обучающихся основной учебной, учебно-методической и научной литературой, необходимой для организации образовательного процесса по всем дисциплинам основной образовательной программы и гарантирует возможность качественного освоения бакалаврами образовательной программы по направлению подготовки **18.03.01**.

Общий объем многоотраслевого фонда ИБЦ составляет 1719785 экз. на 01.01.22.

Фонд учебной и учебно-методической литературы укомплектован печатными и электронными изданиями из расчета 50 экз. на каждые 100 обучающихся, а для дисциплин вариативной части образовательной программы - 1 экз. на одного обучающегося.

Фонд дополнительной литературы включает помимо учебной литературы официальные, справочно-библиографические, специализированные отечественные и зарубежные периодические и информационные издания.

Информационно-библиотечный центр обеспечивает самостоятельную работу студентов в читальных залах, предоставляя широкий выбор литературы по актуальным направлениям, а также обеспечивает доступ к профессиональным базам данных, информационным, справочным и поисковым системам.

Каждый обучающийся обеспечен свободным доступом из любой точки, в которой имеется доступ к сети Интернет и к электронно-библиотечной системе (ЭБС) Университета, которая содержит различные издания по основным изучаемым дисциплинам и сформирована по согласованию с правообладателями учебной и учебно-методической литературы.

Для более полного и оперативного справочно-библиографического и информационного обслуживания в ИБЦ реализована технология Электронной доставки документов.

Полный перечень электронных информационных ресурсов, используемых в процессе обучения, представлен в основной образовательной программе.

11. МАТЕРИАЛЬНО-ТЕХНИЧЕСКОЕ ОБЕСПЕЧЕНИЕ ДИСЦИПЛИНЫ

В соответствии с учебным планом занятия по дисциплине проводятся в форме лекций, лабораторных работ и самостоятельной работы бакалавра.

11.1. Оборудование, необходимое в образовательном процессе:

Лекционная учебная аудитория и учебная аудитория для проведения практических занятий (чертежный зал). Компьютерный класс. Персональные компьютеры, укомплектованные проигрывателями CD и DVD, принтерами и программными средствами; копировальные аппараты; локальная сеть с выходом в Интернет.

Библиотека, имеющая рабочие места, оснащенные компьютерами с доступом к базам данных и выходом в Интернет.

11.2. Учебно-наглядные пособия:

Информационно-методические материалы: учебные пособия по дисциплине; раздаточный материал к разделам лекционного курса.

11.3. Компьютеры, информационно-телекоммуникационные сети, аппаратно-программные и аудиовизуальные средства:

Персональные компьютеры, укомплектованные проигрывателями CD и DVD, принтерами и программными средствами; проекторы и экраны; цифровые камеры; копировальные аппараты; локальная сеть с выходом в Интернет.

11.4. Печатные и электронные образовательные и информационные ресурсы:

Информационно-методические материалы: учебные пособия по дисциплине; раздаточный материал к разделам лекционного курса.

Электронные образовательные ресурсы: электронные презентации к разделам лекционного курса; учебно-методические разработки в электронном виде; справочные материалы в печатном и электронном виде по темам курса («Болтовое соединение», «Соединение болтом», «Соединение шпилькой», «Фитинговое соединение», «Фланцевое соединение», «Сборочный чертеж»).

11.5. Перечень лицензионного программного обеспечения

№ п/п	Наименование программного продукта	Реквизиты договора поставки	Количество лицензий	Срок окончания действия лицензии
1	O365ProPlusOpenFclty ShrdSvr ALNG SubsVL OLV E 1Mth Acdmc AP AddOn toOPP	Контракт № 28-35ЭА/2020 от 26.05.2020	Охватывает все АРМ Университета	12 месяцев (ежегодное продление подписки с

	Приложения в составе подписки: Outlook OneDrive Word 365 Excel 365 PowerPoint 365 Microsoft Teams			правом перехода на обновлённую версию продукта)
2	Пакет MS Office 2019 Standard	Контракт № 28-35ЭА/2020 от 26.05.2020	Охватывает все АРМ Университета	12 месяцев (ежегодное продление подписки с правом перехода на обновлённую версию продукта)
3	WINHOME 10 Russian OLV NL Each AcademicEdition	Контракт № 28-35ЭА/2020 от 26.05.2020	Охватывает все АРМ Университета	бессрочно
4	Компас-3D v18 на 50 мест. Проектирование и конструирование в машиностроении, лицензия.	Контракт № 28-35ЭА/2020 от 26.05.2020	2 лицензии на учебный комплект программного обеспечения для проектирования и конструирования в машиностроении, рассчитанные на активацию на 50 мест каждая.	бессрочно
	Учебный комплект Компас-3D v 19 на 50 мест КТПП	Контракт № 90-133ЭА/2021 от 07.09.2021	2 лицензии на учебный комплект программного обеспечения для проектирования и конструирования в машиностроении, рассчитанные на активацию на 50 мест каждая.	бессрочно

5	AutoCAD 2019	Freeware for educational institutions	1 (одна) лицензия на учебный комплект программного обеспечения для проектирования рассчитанная на активацию на 125 рабочих мест.	12 месяцев (ежегодное продление подписки с правом перехода на обновлённую версию продукта)
---	--------------	---------------------------------------	--	--

12. ТРЕБОВАНИЯ К ОЦЕНКЕ КАЧЕСТВА ОСВОЕНИЯ ПРОГРАММЫ

Наименование модулей	Основные показатели оценки	Формы и методы контроля и оценки
Раздел 1. Общие правила выполнения чертежей.	Знает: правила и условности при выполнении чертежей; основные виды графических информационных систем, базовую графическую систему, используемую в учебном процессе. Умеет: выполнять и читать чертежи технических изделий с учетом действующих стандартов; использовать средства компьютерной графики для изготовления 3D-моделей, ассоциативных чертежей. Владеет: способами и приемами изображения предметов на плоскости; графической системой «Компас».	Оценка за графические работы, оценка за контрольную работу, оценка на зачете.
Раздел 2. Проецирование геометрических фигур.	Знает: способы отображения пространственных форм на плоскости; виды симметрии геометрических фигур; основные виды графических информационных систем, базовую графическую систему, используемую в учебном процессе. Умеет: выполнять и читать чертежи технических изделий с учетом действующих стандартов; использовать средства компьютерной графики для изготовления 3D-моделей,	Оценка за графические работы, оценка за контрольную работу, оценка на зачете.

	ассоциативных чертежей. Владеет: способами и приемами изображения предметов на плоскости; графической системой «Компас».	
Раздел 3. Изображения предметов по ГОСТ 2.305-2009. Изделия и конструкторские документы.	Знает: способы отображения пространственных форм на плоскости; правила и условности при выполнении чертежей; виды симметрии геометрических фигур; виды изделий и конструкторских документов. Умеет: выполнять и читать чертежи технических изделий с учетом действующих стандартов; выполнять и читать схемы технологических процессов. Владеет: способами и приемами изображения предметов на плоскости.	Оценка за графические работы, оценка за контрольную работу, оценка на зачете.
Раздел 4. Изображения деталей и их соединений.	Знает: способы отображения пространственных форм на плоскости; правила и условности при выполнении чертежей; виды изделий и конструкторских документов; основные виды графических информационных систем, базовую графическую систему, используемую в учебном процессе. Умеет: выполнять и читать чертежи технических изделий с учетом действующих стандартов; выполнять и читать схемы технологических процессов; использовать средства компьютерной графики для изготовления 3D-моделей, ассоциативных чертежей. Владеет: способами и приемами изображения предметов на плоскости; графической системой «Компас».	Оценка за графические работы, оценка за контрольную работу, оценка за курсовую работу, оценка на зачете.
Раздел 5. Чертежи сборочных	Знает: способы отображения	Оценка за графические работы, оценка за

единиц.	<p>пространственных форм на плоскости;</p> <p>правила и условности при выполнении чертежей;</p> <p>основные виды графических информационных систем, базовую графическую систему, используемую в учебном процессе.</p> <p>Умеет:</p> <p>выполнять и читать чертежи технических изделий с учетом действующих стандартов;</p> <p>использовать средства компьютерной графики для изготовления 3D-моделей, ассоциативных чертежей.</p> <p>Владеет:</p> <p>способами и приемами изображения предметов на плоскости;</p> <p>графической системой «Компас».</p>	<p>контрольную работу, оценка за курсовую работу, оценка на зачете.</p>
Раздел 6. Компьютерная графика.	<p>Знает:</p> <p>основные виды графических информационных систем, базовую графическую систему, используемую в учебном процессе.</p> <p>Умеет:</p> <p>выполнять и читать чертежи технических изделий с учетом действующих стандартов;</p> <p>использовать средства компьютерной графики для изготовления 3D-моделей, ассоциативных чертежей.</p> <p>Владеет:</p> <p>способами и приемами изображения предметов на плоскости;</p> <p>графической системой «Компас».</p>	<p>Оценка за графические работы, оценка за контрольную работу, оценка на зачете.</p>

13. ОСОБЕННОСТИ ОРГАНИЗАЦИИ ОБРАЗОВАТЕЛЬНОГО ПРОЦЕССА ДЛЯ ИНВАЛИДОВ И ЛИЦ С ОГРАНИЧЕННЫМИ ВОЗМОЖНОСТЯМИ ЗДОРОВЬЯ

Обучение инвалидов и лиц с ограниченными возможностями здоровья осуществляется в соответствии с:

– Порядком организации и осуществления образовательной деятельности по образовательным программам – программам бакалавриата, программам специалитета, программам магистратуры (Приказ Минобрнауки РФ от 05.04.2017 № 301);

– Положением о Порядке организации и осуществления образовательной деятельности по образовательным программам – программам бакалавриата, программам специалитета, программам магистратуры в Российском химико-технологическом университете имени Д.И. Менделеева (утв. решением Ученого совета университета от 28.06.2017, протокол № 9);

– Методическими рекомендациями по организации образовательного процесса для обучения инвалидов и лиц с ограниченными возможностями здоровья в образовательных организациях высшего образования, в том числе оснащённости образовательного процесса (утверждены заместителем Министра образования и науки РФ А.А. Климовым от 08.04.2014 № АК-44/05вн).

Дополнения и изменения к рабочей программе дисциплины
«Инженерная и компьютерная графика»
основной образовательной программы
 направления 18.03.01 Химическая технология
 Форма обучения: очная

Номер изменения/ дополнения	Содержание дополнения/изменения	Основание внесения изменения/дополнения
1.		протокол заседания Ученого совета № _____ от «__» _____ 20__ г.
		протокол заседания Ученого совета № _____ от «__» _____ 20__ г.
		протокол заседания Ученого совета № _____ от «__» _____ 20__ г.
		протокол заседания Ученого совета № _____ от «__» _____ 20__ г.

**Министерство науки и высшего образования Российской Федерации
федеральное государственное бюджетное образовательное учреждение
высшего образования
«Российский химико-технологический университет
имени Д.И. Менделеева»**

«УТВЕРЖДАЮ»

И.о. проректора по учебной работе

_____ С.Н. Филатов

«25» мая 2022 г.

РАБОЧАЯ ПРОГРАММА ДИСЦИПЛИНЫ

«Иностранный язык»

Направление подготовки 18.03.01 Химическая технология

(Код и наименование направления подготовки)

**Профиль подготовки – «Химическая технология тугоплавких
неметаллических и силикатных материалов»**

(Наименование профиля подготовки)

Квалификация «бакалавр»

РАССМОТРЕНО И ОДОБРЕНО
на заседании Методической комиссии
РХТУ им. Д.И. Менделеева
«25» мая 2022 г.

Председатель _____ Н.А. Макаров

Москва 2022

Программа составлена: к.фил.н., к.э.н., доцентом кафедры иностранных языков И.А. Кузнецовым, старшим преподавателем кафедры иностранных языков Н.Г. Коваленко.

Программа рассмотрена и одобрена на заседании кафедры иностранных языков «20» апреля 2022 г., протокол № 9.

1. ЦЕЛЬ И ЗАДАЧИ ДИСЦИПЛИНЫ

Программа составлена в соответствии с требованиями Федерального государственного образовательного стандарта высшего образования – бакалавриат по направлению подготовки **18.03.01 Химическая технология** (ФГОС ВО), рекомендациями Методической комиссии и накопленным опытом преподавания дисциплины кафедрой **иностранных языков** РХТУ им. Д.И. Менделеева. Программа рассчитана на изучение дисциплины в течение двух семестров.

Дисциплина **«Иностранный язык»** относится к базовой части дисциплин учебного плана. Программа дисциплины предполагает, что обучающиеся имеют теоретическую и практическую подготовку в области иностранного языка в объеме средней школы.

Цель дисциплины – приобретение обучающимися общей, коммуникативной и профессиональной компетенций, уровень которых на отдельных этапах языковой подготовки позволяет использовать иностранный язык практически как в профессиональной (производственной и научной) деятельности, так и для целей самообразования.

Задачи дисциплины:

– подготовка к профессионально-ориентированному общению на иностранном языке в виде письменной и устной речи путем создания у студентов пассивного и активного запаса лексики, в том числе общенаучной и специальной терминологии, необходимой для работы над типовыми текстами;

– отработка списка грамматических тем, типичных для стиля разговорной и научной речи; формирование базовых навыков перевода, на основе рекомендованных в программе учебников и учебных пособий по иностранным языкам для химических вузов.

Дисциплина **«Иностранный язык»** преподается в 1, 2, 3 и 4 (очная форма обучения) семестрах. Контроль успеваемости студентов ведется по принятой в университете рейтинговой системе.

Рабочая программа дисциплины может быть реализована с применением электронных образовательных технологий и электронного обучения полностью или частично.

2. ТРЕБОВАНИЯ К РЕЗУЛЬТАТАМ ОСВОЕНИЯ ДИСЦИПЛИНЫ

Изучение дисциплины направлено на приобретение следующих **компетенций и индикаторов их достижения:**

Универсальные компетенции и индикаторы их достижения:

Наименование категории (группы) УК	Код и наименование УК	Код и наименование индикатора достижения УК
Коммуникация	УК-4. Способен осуществлять деловую коммуникацию в устной и письменной формах на государственном языке Российской Федерации и иностранном(ых) языке(ах)	<p>УК-4.1. Знает основные способы сочетаемости лексических единиц и основные словообразовательные модели, русские эквиваленты основных слов и выражений профессиональной речи;</p> <p>УК-4.2. Знает основные приемы и методы реферирования и аннотирования литературы по специальности, приемы работы с оригинальной литературой по специальности;</p> <p>УК-4.3. Знает пассивную и активную лексику, в том числе, общенаучную и специальную терминологию, необходимую для решения стандартных коммуникативных задач;</p> <p>УК-4.4. Умеет использовать информационно-коммуникационные технологии при поиске необходимой информации в процессе решения стандартных коммуникативных задач на государственном и иностранном языках;</p> <p>УК-4.5 Умеет работать с оригинальной литературой по специальности со словарем;</p> <p>УК-4.6 Владеет ведением деловой переписки на иностранном языке, речевой деятельностью применительно к сфере бытовой и профессиональной коммуникации;</p> <p>УК-4.7 Владеет ведением деловой переписки с учетом особенностей стилистики официальных и неофициальных писем, социокультурных различий в формате корреспонденции на государственном и иностранном языках;</p> <p>УК-4.8 Владеет навыками речевой деятельности применительно к сфере бытовой и профессиональной коммуникации, основами публичной речи;</p> <p>УК-4.9 Владеет основной</p>

		иноязычной терминологией специальности, основами реферирования и аннотирования литературы по специальности.
--	--	--

В результате изучения дисциплины студент бакалавриата должен:

Знать:

- основные способы сочетаемости лексических единиц и основные словообразовательные модели;
- русские эквиваленты основных слов и выражений речи в процессе межличностного и межкультурного взаимодействия;
- основные приемы и методы реферирования и аннотирования литературы;
- пассивную и активную лексику, в том числе общенаучную и специальную терминологию, необходимую для работы над типовыми текстами;
- приемы работы с оригинальной литературой на иностранном языке.

Уметь:

- работать с оригинальной литературой на иностранном языке;
- работать со словарем;
- вести переписку на изучаемом языке с целью межличностного и межкультурного взаимодействия;
- вести речевую деятельность применительно к сфере бытовой и профессиональной коммуникации.

Владеть:

- иностранным языком на уровне межличностного и межкультурного общения, навыками и умениями речевой деятельности применительно к сфере бытовой и профессиональной коммуникации, основами публичной речи;
- основами реферирования и аннотирования литературы на изучаемом иностранном языке.

3. ОБЪЕМ ДИСЦИПЛИНЫ И ВИДЫ УЧЕБНОЙ РАБОТЫ

Вид учебной работы	Всего		Семестр				Семестр			
			1 семестр		2 семестр		3 семестр		4 семестр	
	ЗЕ	Акад. ч.	ЗЕ	Акад. ч.	ЗЕ	Акад. ч.	ЗЕ	Акад. ч.	ЗЕ	Акад. ч.
Общая трудоемкость дисциплины	9,0	324,0	2,0	72,0	2,0	72,0	2,0	72,0	3,0	108,0
Контактная работа – аудиторные занятия:	3,6	129,0	0,9	32,0	0,9	32,0	0,9	32,0	0,9	32,0
Практические занятия (ПЗ)	3,6	128,0	0,9	32,0	0,9	32,0	0,9	32,0	0,9	32,0
Самостоятельная работа	4,4	160	1,1	40	1,1	40	1,1	40	1,1	40,0
Контактная самостоятельная работа		0,6		0,2		0,2		0,2		
Самостоятельное изучение разделов дисциплины	4,4	159,4	1,1	39,8	1,1	39,8	1,1	39,8	1,1	40,0
Виды контроля:										
Вид контроля из УП				+		+		+		
Экзамен	1,0	36,0	-	-	-	-	-	-	1,0	36,0
Контактная работа – промежуточная аттестация	1,0	0,4	-	-	-	-	-	-	1,0	0,4
Подготовка к экзамену.		35,6		-		-		-		35,6
Вид итогового контроля:			Зачет		Зачет		Зачет		Экзамен	

Вид учебной работы	Всего		Семестр				Семестр			
			1 семестр		2 семестр		3 семестр		4 семестр	
	ЗЕ	Астр. ч.	ЗЕ	Астр. ч.	ЗЕ	Астр. ч.	ЗЕ	Астр. ч.	ЗЕ	Астр. ч.
Общая трудоемкость дисциплины	9	243	2	54,0	2	54	2	54	3	81
Контактная работа – аудиторные занятия:	3,58	96,75	0,89	24	0,89	24	0,89	24	0,89	24
Практические занятия (ПЗ)	3,6	96	0,89	24	0,89	24	0,89	24	0,89	24
Самостоятельная работа	4,4	120	1,11	30	1,11	30	1,11	30	1,11	30,0

Контактная самостоятельная работа		0,45		0,15		0,15		0,15		
Самостоятельное изучение разделов дисциплины	4,4	119,55	1,11	29,85	1,11	29,85	1,11	29,85	1,11	30,0
Виды контроля:										
Вид контроля из УП				+		+		+		
Экзамен	1,00	27,00	-	-	-	-	-	-	1,00	27,00
Контактная работа – промежуточная аттестация	1,00	0,30	-	-	-	-	-	-	1,00	0,30
Подготовка к экзамену.		26,70		-		-		-		26,70
Вид итогового контроля:			Зачет		Зачет		Зачет		Экзамен	

4. СОДЕРЖАНИЕ ДИСЦИПЛИНЫ

4.1. Разделы дисциплины и виды занятий

№ п/п	Раздел дисциплины	Академ. часов				
		Всего	Лекции	Прак. зан.	Лаб. работы	Сам. работа
1.	Раздел 1. Грамматические и лексические трудности изучаемого языка	72	-	32	-	40
1.1.	Спряжение и изменение глагола-связки в формах настоящего времени. Видовременные формы глаголов. Образование форм простых, продолженных, перфектных и перфектно-продолженных времен глагола. Вопросительные предложения в различных временах. Образование отрицательных форм глагола в различных временах.	12	-	4	-	8
1.2.	Согласование времен. Условные предложения.	12	-	6	-	6
1.3.	Образование простых, продолженных, перфектных времен глагольных форм и употребление форм страдательного залога.	12	-	4	-	8
1.4.	Причастия. Причастия настоящего и прошедшего времени. Перфектные формы причастия. Место причастий в предложении. Абсолютный причастный оборот	12	-	6	-	6
1.5.	Инфинитив. Формы инфинитива. Продолженный и перфектный инфинитив. Функции инфинитива в предложении. Образование и употребление инфинитивных оборотов типа «сложное подлежащее» и «сложное дополнение».	12	-	6	-	6
1.6.	Модальные глаголы. Структура предложения. Принципы словообразования. Сокращения (аббревиатуры). Обозначение даты. Правила чтения химических элементов, обозначений и формул неорганических соединений и уравнений химических реакций. Правила чтения единиц измерения. Правила чтения наименований основных органических соединений.	12	-	6	-	6
2.	Раздел 2. Развитие навыков чтения тематических текстов.	72	-	32	-	40
2.1.	Развитие навыков чтения профессионально-ориентированных текстов. Чтение текстов по темам:	24	-	12	-	12

	<p>1. Введение в специальность.</p> <p>2. Д.И. Менделеев.</p> <p>3. РХТУ им. Д.И. Менделеева.</p> <p>4. Наука и научные методы, научные статьи.</p> <p>5. Современные отрасли науки:</p> <p>5.1. Химия окружающей среды.</p> <p>5.2. Основы природопользования.</p> <p>5.3. Учение о биосфере.</p> <p>5.4. Экологический мониторинг.</p> <p>5.5. Проблемы экологического менеджмента.</p> <p>5.6. Техногенные системы и экологический риск.</p> <p>5.7. Основы промышленной экологии.</p> <p>5.8. История химии для устойчивого развития.</p> <p>5.9. Изотопы как трассеры природных процессов.</p> <p>5.10. Основные проблемы химии устойчивого развития.</p> <p>6. Химическое предприятие.</p> <p>7. Химическая лаборатория. Техника безопасности в лаборатории. Измерения в химической лаборатории.</p> <p>8. Химия будущего.</p> <p>9. Биотехнология Фармацевтические производства.</p> <p>10. Зеленая химия. Проблемы экологии.</p>					
2.2.	<p>Понятие о видах чтения. Просмотровое чтение на примерах текстов о химии, Д.И. Менделееве, РХТУ им, Д.И. Менделеева.</p> <p>Активизация лексики прочитанных текстов.</p>	24	-	10	-	14
2.3.	<p>Изучающее чтение научных и научно-популярных текстов по выбранной специальности.</p> <p>Примерная тематика текстов:</p> <p>«Наука и научные методы»,</p> <p>«Химическое предприятие», «Современные инженерные технологии</p> <p>«Химическая лаборатория. Техника безопасности в лаборатории. Измерения в химической лаборатории»</p> <p>«Химия будущего. Современные тенденции развития науки»,</p> <p>«Биотехнология. Фармацевтические производства», «Зеленая химия.</p>	24	-	10	-	14

	Проблемы экологии». Лексические особенности текстов научно-технической направленности. Терминология научно-технической литературы на изучаемом языке.					
3.	Раздел 3. Практика устной речи.	72	-	32	-	40
3.1.	Практика устной речи по темам: 1. «Говорим о себе, о своей будущей профессии», 2. «Мой университет», 3. «Университетский кампус» 4. «At the bank» 5. «Applying for a job» и т.д.	24	-	12	-	12
3.2.	Монологическая речь по теме «о себе и о будущей профессии». Лексические особенности монологической речи.	24	-	10	-	14
3.3.	Речевой этикет повседневного общения (знакомство, представление, установление и поддержание контакта, запрос и сообщение информации, побуждение к действию, выражение просьбы, согласия). Особенности диалогической речи по пройденным темам.	24	-	10	-	14
4.	Раздел 4. Особенности языка специальности.	72	-	32	-	40
4.1.	Грамматические и лексические трудности языка специальности: Различные варианты перевода причастий на русский язык. Причастные обороты и приемы их перевода на русский язык.	18	-	8	-	10
4.2.	Сослагательное наклонение. Формы сослагательного наклонения в изучаемом языке. Модальные глаголы и их использование в предложениях в сослагательном наклонении. Типы условных предложений. Варианты перевода предложений в сослагательном наклонении и условных предложений. Порядок слов в предложении. Эмфатические конструкции.	18	-	8	-	10
4.3.	Изучение правил перевода различных форм инфинитива и инфинитивных оборотов на русский язык.	18	-	8	-	10
4.4.	Изучающее чтение текстов по тематике: 1) «Лаборатория» 2) «Измерения в химической лаборатории». Стилистические особенности специальной научно-технической литературы. Организация работы со специальными словарями. Понятие	18	-	8	-	10

	о реферировании и аннотировании текстов по специальности. Поиск новой информации при работе с текстами из периодических изданий и монографий, инструкций, проспектов и справочной литературы по рассматриваемой тематике.					
	Всего часов	288	-	128	-	160
	Экзамен	36				
	ИТОГО	324				

4.2 Содержание разделов дисциплины

Раздел 1. Грамматические и лексические трудности изучаемого языка.

1.1. Спряжение и изменение глагола-связки в формах настоящего времени. Видовременные формы глаголов. Образование форм простых, продолженных, перфектных и перфектно-продолженных времен глагола. Вопросительные предложения в различных временах. Образование отрицательных форм глагола в различных временах.

1.2. Согласование времен. Условные предложения.

1.3. Образование простых, продолженных, перфектных времен глагольных форм и употребление форм страдательного залога.

1.4. Причастия. Причастия настоящего и прошедшего времени. Перфектные формы причастия. Место причастий в предложении. Абсолютный причастный оборот

1.5. Инфинитив. Формы инфинитива. Продолженный и перфектный инфинитив. Функции инфинитива в предложении. Образование и употребление инфинитивных оборотов типа «сложное подлежащее» и «сложное дополнение».

1.6. Модальные глаголы. Структура предложения. Принципы словообразования. Сокращения (аббревиатуры). Обозначение даты Правила чтения химических элементов, обозначений и формул неорганических соединений и уравнений химических реакций. Правила чтения единиц измерения. Правила чтения наименований основных органических соединений.

Раздел 2. Развитие навыков чтения тематических текстов.

2.1. Развитие навыков чтения профессионально-ориентированных текстов.

Чтение текстов по темам:

1. Введение в специальность.

2. Д.И. Менделеев.

3. РХТУ им. Д.И. Менделеева.

4. Наука и научные методы, научные статьи.

5. Современные отрасли науки:

5.1. Химия окружающей среды.

5.2. Основы природопользования.

5.3. Учение о биосфере.

5.4. Экологический мониторинг.

5.5. Проблемы экологического менеджмента.

5.6. Техногенные системы и экологический риск.

5.7. Основы промышленной экологии.

5.8. История химии для устойчивого развития.

5.9. Изотопы как трассеры природных процессов.

5.10. Основные проблемы химии устойчивого развития.

6. Химическое предприятие.

7. Химическая лаборатория. Техника безопасности в лаборатории. Измерения в химической лаборатории.

8. Химия будущего.

9. Биотехнология Фармацевтические производства.

10. Зеленая химия. Проблемы экологии.

2.2. Понятие о видах чтения. Просмотровое чтение на примерах текстов о химии, Д.И. Менделееве, РХТУ им. Д.И. Менделеева.

Активизация лексики прочитанных текстов.

2.3. Изучающее чтение научных и научно-популярных текстов по выбранной специальности.

Примерная тематика текстов:

«Наука и научные методы»,

«Химическое предприятие», «Современные инженерные технологии»

«Химическая лаборатория. Техника безопасности в лаборатории. Измерения в химической лаборатории»

«Химия будущего. Современные тенденции развития науки», «Биотехнология. Фармацевтические производства», «Зеленая химия. Проблемы экологии».

Лексические особенности текстов научно-технической направленности. Терминология научно-технической литературы на изучаемом языке.

Раздел 3. Практика устной речи.

3.1. Практика устной речи по темам:

1. «Говорим о себе, о своей будущей профессии»,
2. «Мой университет»,
3. «Университетский кампус»
4. «At the bank»
5. «Applying for a job» и т.д.

3.2. Монологическая речь по теме «о себе и о будущей профессии». Лексические особенности монологической речи.

3.3. Речевой этикет повседневного общения (знакомство, представление, установление и поддержание контакта, запрос и сообщение информации, побуждение к действию, выражение просьбы, согласия).

Особенности диалогической речи по пройденным темам.

Раздел 4. Особенности языка специальности.

4.1. Грамматические и лексические трудности языка специальности:

Различные варианты перевода причастий на русский язык. Причастные обороты и приемы их перевода на русский язык.

4.2. Сослагательное наклонение. Формы сослагательного наклонения в изучаемом языке. Модальные глаголы и их использование в предложениях в сослагательном наклонении. Типы условных предложений. Варианты перевода предложений в сослагательном наклонении и условных предложений. Порядок слов в предложении. Эмфатические конструкции.

4.3. Изучение правил перевода различных форм инфинитива и инфинитивных оборотов на русский язык.

4.4. Изучающее чтение текстов по тематике:

- 1) «Лаборатория»
- 2) «Измерения в химической лаборатории».

Стилистические особенности специальной научно-технической литературы. Организация работы со специальными словарями. Понятие о реферировании и аннотировании текстов по специальности. Поиск новой информации при работе с текстами из периодических изданий и монографий, инструкций, проспектов и справочной литературы по рассматриваемой тематике.

5. СООТВЕТСТВИЕ СОДЕРЖАНИЯ ТРЕБОВАНИЯМ К РЕЗУЛЬТАТАМ ОСВОЕНИЯ ДИСЦИПЛИНЫ

№	В результате освоения дисциплины студент должен:	Раздел 1	Раздел 2	Раздел 3	Раздел 4
Знать:					
1	– основные способы сочетаемости лексических единиц и основные словообразовательные модели;	+	+	+	
2	– русские эквиваленты основных слов и выражений речи в процессе межличностного и межкультурного взаимодействия;			+	+
3	– основные приемы и методы реферирования и аннотирования литературы;				+
4	– пассивную и активную лексику, в том числе общенаучную и специальную терминологию, необходимую для работы над типовыми текстами;	+	+		+
5	– приемы работы с оригинальной литературой на иностранном языке				+
Уметь:					
6	– работать с оригинальной литературой на иностранном языке;	+	+		+
7	– работать со словарем;		+		+
8	– вести переписку на изучаемом языке с целью межличностного и межкультурного взаимодействия;				+
9	– вести речевую деятельность применительно к сфере бытовой и профессиональной коммуникации			+	
Владеть:					
10	– иностранным языком на уровне межличностного и межкультурного общения, навыками и умениями речевой деятельности применительно к сфере бытовой и профессиональной коммуникации, основами публичной речи;		+	+	+
11	– основами реферирования и аннотирования литературы на изучаемом иностранном языке	+	+		+
В результате освоения дисциплины студент должен приобрести следующие универсальные компетенции и индикаторы их достижения:					
	Код и наименование УК	Код и наименование индикатора достижения УК			
12	– УК-4. Способен осуществлять деловую коммуникацию в устной и письменной формах на государственном языке Российской Федерации и иностранном(ых)	– УК-4.1. Знает основные способы сочетаемости лексических единиц и основные словообразовательные модели, русские эквиваленты основных слов и выражений профессиональной речи;		+	+

языке(ах).	– УК-4.2. Знает основные приемы и методы реферирования и аннотирования литературы по специальности, приемы работы с оригинальной литературой по специальности;	+	+	+	+
	– УК-4.3. Знает пассивную и активную лексику, в том числе, общенаучную и специальную терминологию, необходимую для решения стандартных коммуникативных задач;	+	+	+	+
	– УК-4.4. Умеет использовать информационно-коммуникационные технологии при поиске необходимой информации в процессе решения стандартных коммуникативных задач на государственном и иностранном языках.	+	+	+	+
	– УК-4.5 Умеет работать с оригинальной литературой по специальности со словарем;	+	+	+	+
	– УК-4.6 Владеет ведением деловой переписки на иностранном языке, речевой деятельностью применительно к сфере бытовой и профессиональной коммуникации;	+	+	+	+
	– УК-4.7 Владеет ведением деловой переписки с учетом особенностей стилистики официальных и неофициальных писем, социокультурных различий в формате корреспонденции на государственном и иностранном языках;	+	+	+	+
	– УК-4.8 Владеет навыками речевой деятельности применительно к сфере бытовой и профессиональной коммуникации, основами публичной речи;	+	+	+	+
	– УК-4.9 Владеет основной иноязычной терминологией специальности, основами реферирования и аннотирования литературы по специальности.	+	+	+	+

6. ПРАКТИЧЕСКИЕ И ЛАБОРАТОРНЫЕ ЗАНЯТИЯ

6.1. Практические занятия

Примерные темы практических занятий по дисциплине

№ п/п	№ раздела дисциплины	Темы практических занятий	Часы
1	Раздел 1	Практическое занятие 1. Спряжение и изменение глагола-связки в формах настоящего времени. Видовременные формы глаголов. Образование форм простых, продолженных, перфектных и перфектно-продолженных времен глагола. Вопросительные предложения в различных временах. Образование отрицательных форм глагола в различных временах.	4
2	Раздел 1	Практическое занятие 2. Согласование времен. Условные предложения.	6
3	Раздел 1	Практическое занятие 3. Образование простых, продолженных, перфектных времен глагольных форм и употребление форм страдательного залога.	4
4	Раздел 1	Практическое занятие 4. Причастия. Причастия настоящего и прошедшего времени. Перфектные формы причастия. Место причастий в предложении. Абсолютный причастный оборот.	6
5	Раздел 1	Практическое занятие 5. Инфинитив. Формы инфинитива. Продолженный и перфектный инфинитив. Функции инфинитива в предложении. Образование и употребление инфинитивных оборотов типа «сложное подлежащее» и «сложное дополнение».	6
6	Раздел 1	Практическое занятие 6. Модальные глаголы. Структура предложения. Принципы словообразования. Сокращения (аббревиатуры). Обозначение даты Правила чтения химических элементов, обозначений и формул неорганических соединений и уравнений химических реакций. Правила чтения единиц измерения. Правила чтения наименований основных органических соединений.	6
7	Раздел 2	Практическое занятие 7. Чтение текстов по темам: 1. Введение в специальность 2. Д.И. Менделеев 3. РХТУ имени Д.И. Менделеева 4. Наука и научные методы, научные статьи 5. Современные инженерные технологии: 5.1. Безопасность в чрезвычайных ситуациях и гражданская защита 5.2. Безопасность электротехнических производств 5.3. Медико-биологические основы безопасности жизнедеятельности	12

		<p>5.4. Теория вероятностей при обеспечении безопасности жизнедеятельности</p> <p>5.5. Управление техносферной безопасностью</p> <p>5.6. Теория горения и взрыва</p> <p>5.7. Надежность технических систем</p> <p>5.8. Понятие техногенного риска</p> <p>5.9. Надзор и контроль в сфере безопасности</p> <p>5.10. Специальная оценка условий труда</p> <p>6. Химическое предприятие</p> <p>7. Химическая лаборатория. Техника безопасности в лаборатории. Измерения в химической лаборатории</p> <p>8. Химия будущего.</p> <p>9. Биотехнология Фармацевтические производства.</p> <p>10. Зеленая химия. Проблемы экологии.</p>	
8	Раздел 2	<p>Практическое занятие 8. Понятие о видах чтения. Просмотровое чтение на примерах текстов о химии, Д.И. Менделеев, РХТУ им, Д.И. Менделеева.</p> <p>Активизация лексики прочитанных текстов.</p>	10
9	Раздел 2	<p>Практическое занятие 9. Изучающее чтение научных и научно-популярных текстов по выбранной специальности.</p> <p>Примерная тематика текстов: «Наука и научные методы», «Химическое предприятие», «Современные инженерные технологии «Химическая лаборатория. Техника безопасности в лаборатории. Измерения в химической лаборатории» «Химия будущего. Современные тенденции развития науки», «Биотехнология. Фармацевтические производства», «Зеленая химия. Проблемы экологии».</p> <p>Лексические особенности текстов научно-технической направленности. Терминология научно-технической литературы на изучаемом языке.</p>	10
10	Раздел 3	<p>Практическое занятие 10. Практика устной речи по темам:</p> <ol style="list-style-type: none"> 1. «Говорим о себе, о своей будущей профессии», 2. «Мой университет», 3. «Университетский кампус» 4. «At the bank» 5. «Applying for a job» и т.д. 	12
11	Раздел 3	<p>Практическое занятие 11. Монологическая речь по теме «о себе и о будущей профессии».</p> <p>Лексические особенности монологической речи.</p>	10
12	Раздел 3	<p>Практическое занятие 12. Речевой этикет повседневного общения (знакомство, представление, установление и поддержание</p>	10

		контакта, запрос и сообщение информации, побуждение к действию, выражение просьбы, согласия). Особенности диалогической речи по пройденным темам.	
13	Раздел 4	Практическое занятие 13. Грамматические и лексические трудности языка специальности: Различные варианты перевода причастий на русский язык. Причастные обороты и приемы их перевода на русский язык.	8
14	Раздел 4	Практическое занятие 14. Варианты перевода предложений в сослагательном наклонении и условных предложений. Порядок слов в предложении. Эмфатические конструкции.	8
15	Раздел 4	Практическое занятие 15. Изучение правил перевода различных форм инфинитива и инфинитивных оборотов на русский язык.	8
16	Раздел 4	Практическое занятие 16. Изучающее чтение текстов по тематике: 1) «Лаборатория» 2) «Измерения в химической лаборатории». Стилистические особенности специальной научно-технической литературы. Организация работы со специальными словарями. Понятие о реферировании и аннотировании текстов по специальности. Поиск новой информации при работе с текстами из периодических изданий и монографий, инструкций, проспектов и справочной литературы по рассматриваемой тематике	8

6.2 Лабораторные занятия

Лабораторные занятия по дисциплине не предусмотрены.

7. САМОСТОЯТЕЛЬНАЯ РАБОТА

Самостоятельная работа проводится с целью углубления знаний по дисциплине и предусматривает:

- ознакомление и проработку рекомендованной литературы, работу с электронно-библиотечными системами, включая переводы публикаций из научных журналов, цитируемых в базах Scopus, Web of Science, Chemical Abstracts, РИНЦ;
- выполнение упражнений и тестовых заданий по тематике дисциплины;
- самостоятельную проработку теоретического материала по темам занятий;
- подготовку к выполнению контрольных работ по материалу практического курса;
- подготовку к сдаче *экзамена* (4 семестр) по дисциплине.

Планирование времени на самостоятельную работу, необходимого на изучение дисциплины, студентам лучше всего осуществлять на весь период изучения, предусматривая при этом регулярное повторение пройденного материала. Материал, законспектированный на лекциях, необходимо регулярно дополнять сведениями из литературных источников, представленных в рабочей программе. При работе с

указанными источниками рекомендуется составлять краткий конспект материала, с обязательным фиксированием библиографических данных источника. Как рабочая программа дисциплины "иностранный язык" требует значительно большего объема постоянной, систематической работы, чем любая рабочая программа дисциплины. Это связано с тем, что для практического овладения иностранным языком (что и является целью обучения) нужны не столько знания, сколько умения. Эти умения вырабатываются на основе лексических и грамматических навыков, которые, в свою очередь, формируются только в ходе систематического выполнения многократно повторяющихся определенных действий с учебным материалом. Поэтому одним из условий успешного овладения иностранным языком (особенно при минимальном количестве семинарских занятий - 2 часа в неделю) становится целенаправленная, самостоятельная работа учащихся.

Вовлечь учащихся в такую самостоятельную работу возможно при условии, если преподаватель, прежде всего, направляет свои усилия на формирование у учащихся положительной мотивации, т.к. только наличие устойчивого интереса к изучению иностранного языка является постоянно действующим стимулом систематической самостоятельной работы учащихся.

8. ПРИМЕРЫ ОЦЕНОЧНЫХ СРЕДСТВ ДЛЯ КОНТРОЛЯ ОСВОЕНИЯ ДИСЦИПЛИНЫ

Совокупная оценка по дисциплине складывается из оценок за выполнение контрольных работ в 1,2,3,4 семестрах (максимальная оценка 40 баллов за работу), выполнения практических работ в 1,2,3 семестрах (максимальная оценка 40 баллов), подготовки реферата в 1,2,3,4 семестрах (максимальная оценка 20 баллов) и итогового контроля в форме *экзамена* в 4 семестре (максимальная оценка 40 баллов).

8.1. Примерная тематика реферативно-аналитической работы.

1. Химия окружающей среды.
2. Основы природопользования.
3. Учение о биосфере.
4. Экологический мониторинг.
5. Проблемы экологического менеджмента.
6. Техногенные системы и экологический риск.
7. Основы промышленной экологии.
8. История химии для устойчивого развития.
9. Изотопы как трассеры природных процессов.
10. Основные проблемы химии устойчивого развития.

8.2. Примеры контрольных вопросов для текущего контроля освоения дисциплины

Для текущего контроля предусмотрено 4 контрольных работы (по одной контрольной работе по каждому разделу дисциплины, по одной работе в семестре). Максимальная оценка за контрольную работу составляет 40 баллов (1,2,3,4 семестр) за каждую. Подготовка реферата – 20 баллов (1,2,3,4 семестр).

Раздел 1. Грамматические и лексические трудности изучаемого языка.

Контрольная работа № 1. Примеры заданий к контрольной работе № 1. Максимальная оценка – 40 баллов. Контрольная работа содержит 4 задания:

1 задание: Письменный перевод текста (800 печ. зн.) – **8 баллов,**

2 задание: Контроль лексики (50 лексических единиц) – **8 баллов,**

3 задание: Лексико-грамматический тест на видовременные формы английского глагола – **10 баллов**,

4 задание: беседа по одной из устных тем: About my future profession; What is chemistry? Chemistry disciplines; Chemistry and matter; Science and Scientific Methods; The research paper – **14 баллов**.

1. Письменный перевод текста:

In the world's oceans, this feedback effect might take several paths. First, as surface waters warm, they would hold less dissolved CO₂. Second, if more CO₂ were added to the atmosphere and taken up by the oceans, bicarbonate ions (HCO₃⁻) would multiply and ocean acidity would increase. Since calcium carbonate (CaCO₃) is broken down by acidic solutions, rising acidity would threaten ocean-dwelling fauna that incorporate CaCO₃ into their skeletons or shells. As it becomes increasingly difficult for these organisms to absorb oceanic carbon, there would be a corresponding decrease in the efficiency of the biological pump that helps to maintain the oceans as a carbon sink (as described in the section Carbon dioxide). Third, rising surface temperatures might lead to a slowdown in the so-called thermohaline circulation (see Ocean circulation changes), a global pattern of oceanic flow that partly drives the sinking of surface waters near the poles and is responsible for much of the burial of carbon in the deep ocean.

2. Контроль лексики – 50 лексических единиц: environment, material, averaging, medicine, to retain, to state, absorption, compound, particularly, to create, heat, waste, approximate, gasoline, activation, to cause, definition, measurement, to decrease, to arise, observation, development, to search for, error, explosive, hardness, harmful, to vary, to carry, to investigate, researcher, application, to lead, to suggest, survey, reaction, determination, to describe, rigorous, to disappear, synthesis, accompany, to achieve, fluid, technique, fiber, relationship, to find out, density, behavior.

3. Лексико-грамматический тест на видовременные формы английского глагола:

1. The scientists ... the problem in two weeks.

a) will solve b) solve c) were solving

2. He ... never ... this article.

a) has ... translated b) had ... translated c) ... translated

3. He ... just ... here.

a) - ... arrived b) had ... arrived c) has ... arrived

4. They ... at the university next year.

a) study b) will study c) studied

5. General chemistry ... the structure of matter.

a) examines b) examine c) is examining

6. He ... books very often.

a) not buy b) doesn't buy c) don't buy

7. He would like to speak to his friend before he ... out.

a) goes b) will go c) go

8. She ... at 6 o'clock.

a) gets up b) get up c) is getting up

9. Many people today ... easier lives.

a) had b) have c) will have

10. For many years chemists ... applications for renewable matter.

a) have been finding b) have found c) found

4. Беседа по устной теме: Chemistry and matter.

Раздел 2. Развитие навыков чтения тематических текстов.

Контрольная работа № 2. Примеры заданий к контрольной работе № 2. Максимальная оценка – 40 баллов. Контрольная работа содержит 5 заданий:

1 задание: Письменный перевод текста (1000 печ. зн.) – **15 баллов**,

2 задание: Письменный перевод 10 предложений (без словаря) – **10 баллов**,

3 задание: Контроль лексики (50 лексических единиц) – **5 баллов**,

4 задание: Устный перевод текста на понимание общего содержания – **5 баллов**,

5 задание: беседа по одной из устных тем: About my future profession; What is chemistry? Chemistry disciplines; Chemistry and matter; Science and Scientific Methods; The research paper; The chemistry of tomorrow – **5 баллов**.

1. Письменный перевод текста:

Ocean circulation changes

Another possible consequence of global warming is a decrease in the global ocean circulation system known as the “thermohaline circulation” or “great ocean conveyor belt.” This system involves the sinking of cold saline waters in the subpolar regions of the oceans, an action that helps to drive warmer surface waters poleward from the subtropics. As a result of this process, a warming influence is carried to Iceland and the coastal regions of Europe that moderates the climate in those regions. Some scientists believe that global warming could shut down this ocean current system by creating an influx of fresh water from melting ice sheets and glaciers into the subpolar North Atlantic Ocean. Since fresh water is less dense than saline water, a significant intrusion of fresh water would lower the density of the surface waters and thus inhibit the sinking motion that drives the large-scale thermohaline circulation. It has also been speculated that, as a consequence of large-scale surface warming, such changes could even trigger colder conditions in regions surrounding the North Atlantic. Experiments with modern climate models suggest that such an event would be unlikely.

2. Письменный перевод предложений:

1. They said that they would take part in the meeting.
2. If I had a book, I should have done the exercise.
3. Since the content of aromatic amino acids is constant between proteins this technique can't be used.
4. If I didn't know the properties of the elements, it would be difficult to do the research.
5. I shall finish my article as soon as I get necessary data.
6. Learn the properties of the substances and verify everything lest you should get wrong data in your experiment.
7. Prepare everything well lest you should get bad results.
8. They said that the data of the research had resulted in the creation of new materials.
9. She said that she would carry out the research in a new laboratory.
10. If I saw the teacher yesterday, I would ask him about the structure of the report.

3. Контроль лексики – 50 лексических единиц: innovation, solar, approach, enough, agriculture, to suggest, hypothetical, previous, invention, species, lack in, extinction, witness, to emit, to ignite, evidence, to survive, nuclear, conceivable, nitrogen, disaster, population, chemical, consultation efficient, sustainable, the expertise, system, vessels, efficiency, futurology, challenges, scientific, steam, to require, community, society, within, engine, dismal, enough, to prevent, to result in, to consider, engineering, excellence, futuristic, technology, movement, breakthroughs.

4. Устный перевод текста на понимание общего содержания:

FUTURE FUEL: FROM YOUR SEPTIC TANK

Today, almost all the petrol and diesel we use come from petroleum. But petroleum sources are harder and harder to find. **By making sewage into oil, we can avoid both problems.**

Sewage is rich in organic matter like proteins, fats and carbohydrates (think unused or spoiled food, vegetable peels and other waste). When it is treated at municipal plants, the sewage is separated into water and sludge. The water is purified and released into nature. The sludge is detoxified and placed in landfills.

Instead, the sludge can be used for making fuel. This is just like how gobar gas is made in India. Special kinds of bacteria eat up the sludge, and release methane gas. The gas can be

collected and compressed into cylinders, like the ones we use for cooking gas. Some kinds of algae produce oil instead of gas. This oil can be distilled and used as a fuel for cars, pumps, and trucks.

Right now, this fuel is not cheap. But scientists are breeding different kind of algae that will make even more oil.

5. Беседа по устной теме: What is chemistry? Chemistry disciplines.

Раздел 3. Практика устной речи.

Контрольная работа № 3. Примеры заданий к контрольной работе № 3. Максимальная оценка – 40 баллов.

Контрольная работа содержит 4 задания:

1 задание: Письменный перевод текста (1000 печ. зн.) – **8 балла,**

2 задание: Письменный перевод 10 предложений (без словаря) – **8 балла,**

3 задание: Контроль лексики (50 лексических единиц) – **10 балла,**

4 задание: беседа по одной из устных тем: About my future profession; What is chemistry? Chemistry disciplines; Laboratory; Lab Safety; Laboratory of the Analytical Chemistry; From chemical science to the lab – **14 баллов.**

1. Письменный перевод текста:

Ecology or ecological science, is the scientific study of the distribution and abundance of living organisms and how these properties are affected by interactions between the organisms and their environment. The environment of an organism includes both the physical properties, which can be described as the sum of local abiotic factors like climate and geology, as well as the other organisms that share its habitat.

Ecology may be more simply defined as the relationship between living organisms and their abiotic and biotic environment or as "the study of the structure and function of nature" (Odum 1971). In this later case, structure includes the distribution patterns and abundance of organisms, and function includes the interactions of populations, including competition, predation, symbiosis, and nutrient and energy cycles.

The term ecology (*oekologie*) was coined in 1866 by the German biologist Ernst Haeckel. The word is derived from the Greek *oikos* ("household," "home," or "place to live") and *logos* ("study") – therefore, "ecology" means the "study of the household of nature." The name is derived from the same root word as *economics* (management of the household), and thus ecology is sometimes considered *the economics of nature*, or, as expressed by Ernst Haeckel, "the body of knowledge concerning the economy of nature" (Smith 1996).

2. Письменный перевод предложений:

1. Provided she had this book, she would read it.

2. After finishing our work, we went for a walk.

3. We know of the new plant having been built in this region.

4. By using this method we can get a good result.

5. If they had got the necessary equipment, they would have done their research work.

6. He hardly knows it.

7. Having carried out a series of experiments, we could obtain the necessary data.

8. The section closes with the procedural protection of property interests.

9. If I were you I wouldn't buy this car.

10. If you earn a lot of money where will you go on holiday?

3. Контроль лексики – 50 лексических единиц: to accumulate, agent, approach to, characteristics, extreme, precautions, measurement, specific, glassware, poison, entrance, apparatus, enough, cylinder, emergency, condenser, various, injury, funnel, to authorize for, requirement, safety goggles, vessel, intensity, facilities, accident, source, to avoid, ventilator, fumes, beaker, explosive, bottom, quartz, flammable, burette, to eliminate, clay, crucible, vapor, graduated, desiccators, bulb, first-aid, immediately, burner, stopper, flask, fire extinguisher, hazard.

4.Беседа по устной теме: Lab Safety.

Раздел 4. Особенности языка специальности.

Контрольная работа № 4. Примеры заданий к контрольной работе № 4. Максимальная оценка – 40 баллов.

Контрольная работа содержит 4 задания:

1 задание: Письменный перевод текста (1000 печ. зн.) – **8 балла,**

2 задание: Лексико-грамматический тест: – **8 балла,**

3 задание: Устный перевод текста (без словаря) на понимание общего содержания (600 печ. зн.) – **10 балла,**

4 задание: беседа по одной из устных тем: About my future profession; What is chemistry? Chemistry disciplines; Laboratory; Lab Safety; Laboratory of the Analytical Chemistry; From chemical science to the lab; Chemistry and matter; The chemistry of tomorrow; Technology; The Periodic Table – **14баллов.**

1.Письменный перевод текста:

HOME CHEMISTRY LAB

How to set up a home chemistry lab

Chemistry is science that usually involves laboratory experiments and projects. You may want to set up a home chemistry lab to aid in your investigations. How do you do it? Here's some advice for setting up your own home chemistry lab.

1. Define Your Lab Bench

In theory, you could do your chemistry experiments anywhere, but if you live with other people you need to let them know which area contains projects which may be toxic or shouldn't be disturbed. There are other considerations, too, such as spill containment, ventilation, access to power and water, and fire safety. Common home locations for a chemistry lab include a garage, a shed, an outdoor grill and table, a bathroom, or a kitchen counter. I work with a fairly benign set of chemicals, so I use the kitchen for my lab. One counter is jokingly referred to as 'the counter of science'. Anything on this counter is considered off-limits by family members. It is a "do not drink" and "do not disturb" location.

2. Лексико-грамматический тест:

1.Dmitri Mendeleev produced a table based on atomic weights but ... 'periodically' with elements with similar properties under each other.

a) arranges b) arrange c) arranged

2.The most celebrated discoveries of William Ramsay ... in inorganic chemistry.

a) was made b) were made c) has made

3.Lavoisier made many fundamental contributions ... the science of chemistry.

a) of b) on c) to

4.Avogadro reasoned that simple gases ... of solitary atoms but were instead compound molecules of two or more atoms.

a) were not formed b) was not formed c) not formed

5.The revolution in chemistry which the scientist brought ... was a result of a conscious effort to fit all experiments into the framework of a single theory.

a) on b) about c) at

6.While ..., she corrected multiple errors.

a) had translated b) translate c) translating

7.Some elements are found only in trace amounts and were synthesized in laboratories before ... in nature.

a) is found b) was found c) being found

8.Increasing the density of particles adds more and more particles to each group, the distance between them ... the same.

a) being b) were c) have been

9.An atom can ... by removing one of its electrons.

a) be ionized b) ionized c) having been ionized

10. Valency is the combining ... of an element.

a) product b) power c) point

3. Устный перевод текста (без словаря):

Gather Lab Equipment

You can order the usual chemistry lab equipment from a scientific supply company that sells to the general public, but many experiments and projects can be conducted using home equipment, like measuring spoons, coffee filters, glass jars, and string.

Separate Home from Lab

Many of the chemicals you might use can be safely cleaned from your kitchen cookware. However, some chemicals pose too great a health risk (e.g., any compound containing mercury). You may wish to maintain a separate stock of glassware, measuring utensils, and cookware for your home lab. Keep safety in mind for clean-up, too. Take care when rinsing chemicals down the drain or when disposing of paper towels or chemicals after your experiment has been completed.

4. Беседа по устной теме: The Periodic Table.

8.3. Примеры контрольных вопросов для итогового контроля освоения дисциплины (4 семестр – экзамен).

Экзаменационный билет включает контрольные вопросы по разделам 1-4 рабочей программы дисциплины и содержит 3 вопроса. 1 вопрос – 15 баллов, вопрос 2 – 15 баллов, вопрос 3 – 10 баллов.

Примерный перечень вопросов:

1. Лексическая система языка.
2. Слово как важнейшая, относительно самостоятельная единица языка. Слово и его дефиниции. Обобщающая функция слова.
3. Лексическое значение слова. О понятии «лексика».
4. Науки, изучающие лексику (лексикология, семасиология, лексикография, фразеология, этимология и др.).
5. Пути пополнения лексики: развитие полисемии, заимствования, в том числе калькирование, словообразование.
6. Историческое изменение словарного состава языка. Этимология. Фразеология.
7. Лексикография. Основные типы лингвистических словарей.
8. Строение словарной статьи толкового и двуязычного словаря. Содержание словарной статьи.
9. Грамматический строй языка.
10. Основные единицы грамматического строя языка. Структура слова и словообразование.
11. Грамматическое значение и его формальные показатели.
12. Полифункциональность грамматических форм и взаимодействие грамматики с лексикой. Способы и средства выражения грамматических значений.
13. Грамматическая категория. Словоизменяемые и несловоизменяемые категории.
14. Классификации языков.
15. Принципы классификации языков: географический, культурно-исторический, этногенетический, типологический и др.
16. Индоевропейская языковая семья, её основные группы. Языки мёртвые и живые.
17. Праязык-основа. О прародине индоевропейского языка-основы.

18. Взаимодействие лингвистики с археологией, историей, этнографией и другими науками.

Фонд оценочных средств приведен в виде отдельного документа, являющегося неотъемлемой частью основной образовательной программы.

8.4. Структура и примеры билетов для экзамена (4 семестр)

Экзамен по дисциплине **«Иностранный язык»** проводится в 4 семестре (очная форма обучения) и включает контрольные вопросы по разделам 1-4 учебной программы дисциплины. Билет для **экзамена** состоит из 3 вопросов, относящихся к указанным разделам.

Пример билета для **экзамена**:

<p><i>«Утверждаю»</i> Заведующая кафедрой иностранного языка (Должность, наименование кафедры) _____ Кузнецова Т.И. (Подпись) (И. О. Фамилия) «__» _____ 2021 г.</p>	Министерство науки и высшего образования РФ
	Российский химико-технологический университет имени Д.И. Менделеева
	Кафедра иностранных языков
	18.03.01 Химическая технология
	Профиль – «Химическая технология тугоплавких неметаллических и силикатных материалов»
	Иностранный язык
Билет № 1	
1. Письменный перевод текста с английского языка на русский.	
2. Устный перевод отрывка текста (с листа).	
3. Сообщение и беседа по одной из пройденных тем Ответы на вопросы.	

1. Вопрос. Выполните письменный перевод текста с английского языка на русский (со словарем).

The term ecology is sometimes confused with the term environmentalism. Environmentalism is a social movement aimed at the goal of protecting natural resources or the environment, and which may involve political lobbying, activism, education, and so forth. Ecology is the science that studies living organisms and their interactions with the environment. As such, ecology involves scientific methodology and does not dictate what is "right" or "wrong." However, findings in ecology may be used to support or counter various goals, assertions, or actions of environmentalists.

Consider the ways an ecologist might approach studying the life of honeybees:

- The behavioural relationship between individuals of a species is behavioural ecology—for example, the study of the queen bee, and how she relates to the worker bees and the drones.

- The organized activity of a species is community ecology; for example, the activity of bees assures the pollination of flowering plants. Bee hives additionally produce honey, which is consumed by still other species, such as bears.

- The relationship between the environment and a species is environmental ecology—for example, the consequences of environmental change on bee activity. Bees may die out due to environmental changes. The environment simultaneously affects and is a consequence of this activity and is thus intertwined with the survival of the species.

2. Вопрос. Выполните устный перевод отрывка текста (с листа).

Hydroxide

Hydroxide is a chemical compound that contains the hydroxyl (-OH) radical. The term refers especially to inorganic compounds. Organic compounds that have the hydroxyl radical as a functional group are called alcohols; the hydroxyl radical is also present in the carboxyl group of organic acids. Most metal hydroxides are bases, forming solutions that have an excess of OH⁻ ions and a pH greater than 7, they neutralize acids, and change the colour of litmus from red to blue. Alkali metal hydroxides such as sodium hydroxide are considered to be strong bases and are very soluble in water; alkaline-earth metal hydroxides such as calcium hydroxide are much less soluble in water and are not as strongly basic. Magnesium hydroxide is only slightly basic. Some hydroxides (e.g., aluminium hydroxide) exhibit amphotericism¹, having either acidic or basic properties depending on the reaction in which they are involved. The hydroxides of some non-metallic elements are acidic; the hydroxide of sulphur, S(OH)₆, spontaneously loses two molecules of water to form sulphuric acid, H₂SO₄. Ammonium hydroxide, NH₄OH, is a weak base known only in the solution that is formed when the gas ammonia, NH₃, dissolves in water.

3. Вопрос: Беседа по теме: Mendeleev University.

1. Speak about the foundation and structure of the university.

2. What kind of subjects do you study?

9. УЧЕБНО-МЕТОДИЧЕСКОЕ ОБЕСПЕЧЕНИЕ ДИСЦИПЛИНЫ

9.1. Рекомендуемая литература

А. Основная литература

1. Кузнецова Т.И. Воловикова Е.В. Кузнецов И.А. Английский язык для химиков – технологов. Учебное пособие. М. РХТУ, 2017 г.

2. Кузнецова Т.И., С.Н. Катранов, Кузнецов И.А., Коваленко Н.Г. Английский язык. Учебное пособие по практике устной речи. РХТУ, Москва, 2015 г.

3. Кузнецова Т.И., Катранов С.Н. Сборник упражнений по основным разделам грамматики английского языка. РИЦ МГГУ им. М.А. Шолохова, М., 2018 г.

4. Кузнецова Т.И. Английский язык. Методические указания к практическим занятиям по теме: Структура предложения. РИЦ МГГУ им. М.А. Шолохова, М., 2012 г.

5. Кузнецов И.А., Кузнецова Т.И., Дистанционный образовательный электронный курс «Английский язык для профессиональной коммуникации» размещённый в ЭСУО Moodle [Электронный ресурс]: учебное пособие / И.А. Кузнецов, Т.И. Кузнецова — Электрон. дан. — Москва: РХТУ, 2018.

6. Беляева, И.В. Иностранный язык в сфере профессиональной коммуникации: комплексные учебные задания [Электронный ресурс]: учебное пособие / И.В. Беляева, Е.Ю. Нестеренко, Т.И. Сорогина. — Электрон. дан. — Москва: ФЛИНТА, 2017. — 132 с. — Режим доступа: <https://e.lanbook.com/book/92749>.

Б. Дополнительная литература

1. Кузнецова Т.И. Методические указания по курсу «Английский язык». Грамматические тесты. М.: РХТУ, 2016 г.

2. М.Г. Рубцова. Чтение и перевод научной и технической литературы: лексико-грамматический справочник. Учебник. 2-е изд. испр. и доп. М.: Астрель: АСТ, 2017 г.

3. Серебренникова Э.И., Круглякова И.Е. Учебник английского языка для химико-технологических вузов. Москва. Альянс 2009 г.

9.2. Рекомендуемые источники научно-технической информации

– Раздаточный иллюстративный материал к лекциям.

– Презентации к лекциям.

Ресурсы информационно-телекоммуникационной сети Интернет:

– <http://www.openet.ru> – Система федеральных образовательных порталов. Система открытого образования. Консалтинговый центр ИОС ОО РФ;

- <http://window.edu.ru/> – Информационная система «Единое окно доступа к образовательным ресурсам»;
 - <http://fepo.i-exam.ru> – ФЭПО: соответствие требованиям ФГОС;
 - <https://muctr.ru> – Российский химико-технологический университет имени Д.И. Менделеева, D.Mendeleev University of Chemical Technology of Russia. Учебные планы и программы;
 - <http://www.translators-union.ru> – портал Союз переводчиков России (СПР);
 - <http://www.russian-translators.ru> – Национальная лига переводчиков;
 - <http://www.internationalwriters.com> – The Translator's Tool Box.
- Бесплатные официальные открытые ресурсы Интернет:
- <http://doaj.org/> – Directory of Open Access Journals (DOAJ); ресурс объединяет более 10000 научных журналов по различным отраслям знаний (около 2 миллионов статей) из 134 стран мира;
 - <https://www.doabooks.org/> – Directory of Open Access Books (DOAB); в базе размещено более 3000 книг по различным отраслям знаний, предоставленных 122 научными издательствами;
 - <https://www.biomedcentral.com/> – BioMed Central; база данных включает более 300 рецензируемых журналов по биомедицине, медицине и естественным наукам. Все статьи, размещенные в базе, находятся в свободном доступе;
 - <https://arxiv.org/> – электронный ресурс arXiv; крупнейшим бесплатный архив электронных научных публикаций по разделам физики, математики, информатики, механики, астрономии и биологии. Имеется подробный тематический каталог и возможность поиска статей по множеству критериев;
 - <http://www.mdpi.com/> – коллекция журналов MDPI AG; многодисциплинарный цифровой издательский ресурс, является платформой для рецензируемых научных журналов открытого доступа, издающихся MDPI AG (Базель, Швейцария). Издательство выпускает более 120 разнообразных электронных журналов, находящихся в открытом доступе;
 - <http://www.intechopen.com/> – издательство с открытым доступом InTech; первое и крупнейшее в мире издательство, публикующее книги в открытом доступе, около 2500 научных изданий. Основная тематическая направленность - физические и технические науки, технологии, медицинские науки, науки о жизни;
 - <http://www.chemspider.com/> – база данных химических соединений ChemSpider; ChemSpider – это бесплатная химическая база данных, предоставляющая быстрый доступ к более чем 28 миллионам структур, свойств и соответственной информации. Ресурс принадлежит Королевскому химическому обществу Великобритании (Royal Society of Chemistry);
 - <http://journals.plos.org/plosone/> – Коллекция журналов PLOS ONE; PLOS ONE – коллекция журналов, в которых публикуются отчеты о новых исследованиях в области естественных наук и медицины. Все журналы размещены в свободном доступе (Open Access), все статьи проходят строгое научное рецензирование;
 - <http://www.uspto.gov/> – US Patent and Trademark Office (USPTO); Ведомство по патентам и товарным знакам США — USPTO — предоставляет свободный доступ к американским патентам, опубликованным с 1976 г. по настоящее время;
 - <http://worldwide.espacenet.com/> – Espacenet - European Patent Office (EPO); Патенты (либо патентные заявки) более 50 национальных и нескольких международных патентных бюро, в том числе полные тексты патентов США, России, Франции, Японии и др.
 - http://www1.fips.ru/wps/wcm/connect/content_ru/ru – Федеральный институт промышленной собственности (ФИПС).

Информационные ресурсы ФИПС свободного доступа:

- Электронные бюллетени. Изобретения. Полезные модели.
- Открытые реестры российских изобретений и заявок на изобретения.
- Рефераты российских патентных документов за 1994–2016 гг.
- Полные тексты российских патентных документов из последнего официального бюллетеня.

9.3. Средства обеспечения освоения дисциплины

Для реализации рабочей программы подготовлены следующие средства обеспечения освоения дисциплины:

- компьютерные презентации интерактивных практических занятий;
- банк тестовых заданий для текущего контроля освоения дисциплины (общее число вопросов -300);
- банк тестовых заданий для итогового контроля освоения дисциплины (общее число вопросов 300).
- онлайн-курс в LMS Moodle "Английский язык для профессиональной коммуникации" (<https://moodle.muotr.ru/course/view.php?id=192>) аудиозаписи текстов, предусмотренных в программе для чтения и перевода в процессе обучения.

10. ПЕРЕЧЕНЬ ИНФОРМАЦИОННЫХ ТЕХНОЛОГИЙ, ИСПОЛЬЗУЕМЫХ В ОБРАЗОВАТЕЛЬНОМ ПРОЦЕССЕ

Информационную поддержку изучения дисциплины осуществляет Информационно-библиотечный центр (ИБЦ) РХТУ им. Д.И. Менделеева, который обеспечивает обучающихся основной учебной, учебно-методической и научной литературой, необходимой для организации образовательного процесса по дисциплине. Общий объем многоотраслевого фонда ИБЦ на 01.01.2022 составляет 1 719 785 экз.

Фонд ИБЦ располагает учебной, учебно-методической и научно-технической литературой в форме печатных и электронных изданий, а также включает официальные, справочно-библиографические, специализированные отечественные и зарубежные периодические и информационные издания. ИБЦ обеспечивает доступ к профессиональным базам данных, информационным, справочным и поисковым системам.

Каждый обучающийся обеспечен свободным доступом из любой точки, в которой имеется доступ к сети Интернет и к электронно-библиотечной системе (ЭБС) Университета, которая содержит различные издания по основным изучаемым дисциплинам и сформирована по согласованию с правообладателями учебной и учебно-методической литературы.

Для более полного и оперативного справочно-библиографического и информационного обслуживания в ИБЦ реализована технология Электронной доставки документов.

Полный перечень электронных информационных ресурсов, используемых в процессе обучения, представлен в основной образовательной программе.

11. МАТЕРИАЛЬНО-ТЕХНИЧЕСКОЕ ОБЕСПЕЧЕНИЕ ДИСЦИПЛИНЫ

В соответствии с учебным планом занятия по дисциплине «*Иностранный язык*» проводятся в форме лекций, практических занятий и самостоятельной работы обучающегося.

11.1. Оборудование, необходимое в образовательном процессе:

Лекционная учебная аудитория, оборудованная электронными средствами демонстрации (компьютер со средствами звуковоспроизведения, проектор, экран) и

учебной мебелью; библиотека, имеющая рабочие компьютерные места для студентов, оснащенные компьютерами с доступом к базам данных и выходом в Интернет. Компьютерный класс, оргтехника, теле-, аудио - и видеоаппаратура; мультимедийный проектор, широкоформатный экран.

11.2. Учебно-наглядные пособия:

Комплекты плакатов к разделам занятий.

11.3. Компьютеры, информационно-телекоммуникационные сети, аппаратно-программные и аудиовизуальные средства:

Персональные компьютеры, укомплектованные проигрывателями CD и DVD, принтерами и программными средствами; проекторы и экраны; цифровые камеры; копировальные аппараты; локальная сеть с выходом в Интернет.

11.4. Печатные и электронные образовательные и информационные ресурсы:

- информационно-методические материалы: учебные пособия по дисциплине; раздаточный материал к разделам занятий;
- электронные презентации к разделам занятий; учебно-методические разработки в электронном виде; справочные материалы в печатном и электронном виде;
- кафедральная библиотека электронных изданий и диссертационных работ, выполненных аспирантами и сотрудниками кафедры.

№	Электронный ресурс	Реквизиты договора (номер, дата заключения, срок действия), ссылка на сайт ЭБС, сумма договора, количество ключей	Характеристика библиотечного фонда, доступ к которому предоставляется договором
1	Электронно-библиотечная система (ЭБС) «ЛАНЬ»	Принадлежность – сторонняя Реквизиты договора – ООО «Издательство «Лань» Договор от 26.09.2020 № 33.03-Р-3.1-2173/2020 Сумма договора – 747 661-28 С 26.09.2020 по 25.09.2021 Договор от 26.09.2021 №33.03-Р-3.1-3824/2021 С 26.09.2021 по 25.09.2022 Ссылка на сайт ЭБС – http://e.lanbook.com Количество ключей – доступ для	Коллекции: «Химия» - изд-ва НОТ, «Химия» - изд-ва Лаборатория знаний, «Химия» - изд-ва «ЛАНЬ», «Химия»-КНИТУ (Казанский национальный исследовательский технологический университет), «Химия» - изд-ва ФИЗМАТЛИТ», «Информатика» - изд-ва «ЛАНЬ», «Информатика»-Национальный Открытый Университет «ИНТУИТ», «Инженерно-технические науки» - изд-ва «ЛАНЬ», «Теоретическая механика» - изд-ва «ЛАНЬ», Экономика и менеджмент» - изд-ва Дашков и К., а также отдельные издания в соответствии с Договором.

	<p>зарегистрированных пользователей РХТУ с любого компьютера. Удаленный доступ после персональной регистрации на сайте ЭБС.</p>	
	<p>Принадлежность – сторонняя Реквизиты договора – ООО «Издательство «Лань» Договор от 26.09.2021 № 33.03-Р-3.1-3824/2021 Сумма договора – 498445-10 С 26.09.2021 по 25.09.2022 Ссылка на сайт ЭБС – http://e.lanbook.com Количество ключей – доступ для зарегистрированных пользователей РХТУ с любого компьютера. Удаленный доступ после персональной регистрации на сайте ЭБС.</p>	<p>Коллекции: «Химия» - изд-ва НОТ, «Химия» - изд-ва Лаборатория знаний, «Химия» - КНИТУ(Казанский национальный исследовательский технологический университет), «Химия» - изд-ва ФИЗМАТЛИТ», «Информатика» - Национальный Открытый Университет «ИНТУИТ», Экономика и менеджмент» - изд-ва Дашков и К., а также отдельные издания из коллекций других издательств в соответствии с Договором.</p>
	<p>Принадлежность – сторонняя Реквизиты договора – ООО «Издательство «Лань» Договор от 26.09.2021 № 33.03-Р-3.1-3825/2021 Сумма договора – 283744-98 С 26.09.2021 по 25.09.2022 Ссылка на сайт ЭБС – http://e.lanbook.com Количество ключей – доступ для зарегистрированных пользователей РХТУ с</p>	<p>«Химия» - изд-ва «ЛАНЬ», «Информатика» - изд-ва «ЛАНЬ», «Инженерно-технические науки» - изд-ва «ЛАНЬ», «Теоретическая механика» - изд-ва «ЛАНЬ», «Физика» - изд-ва «ЛАНЬ», а также отдельные издания из других коллекций издательства «ЛАНЬ» в соответствии с Договором.</p>

		любого компьютера. Удаленный доступ после персональной регистрации на сайте ЭБС.	
2	Электронно - библиотечная система ИБЦ РХТУ им. Д.И. Менделеева (на базе АИБС «Ирбис»)	Принадлежность – собственная РХТУ. Ссылка на сайт ЭБС – http://lib.muctr.ru/ Доступ для пользователей РХТУ с любого компьютера	Электронные версии учебных и научных изданий авторов РХТУ по всем ООП.
3	Научно-электронная библиотека «eLibrary.ru»	Принадлежность – сторонняя Реквизиты договора – ООО Научная электронная библиотека Договор от 24.12.2021 № SU-364/2021/33.03-Р-3.1-4085/2021 Сумма договора – 1 309 275-00 С 01.01.2022 по 31.12.2022 Ссылка на сайт – http://elibrary.ru Количество ключей – доступ для пользователей РХТУ по IP-адресам неограничен. Удаленный доступ после персональной регистрации на сайте НЭБ.	Научная электронная библиотека eLIBRARY.RU – это крупнейший российский информационно-аналитический портал в области науки, технологии, медицины и образования, содержащий рефераты и полные тексты более 29 млн научных статей и публикаций, в том числе электронные версии более 5600 российских научно-технических журналов.

4	Справочно-правовая система «Гарант»	Принадлежность – сторонняя Контракт от 27.12.2021 № 215-274ЭА/2021 Сумма контракта 680 580-00 С 01.01.2022 по 31.12.2022 Ссылка на сайт – http://www.garant.ru/ Количество ключей – доступ для пользователей РХТУ по IP-адресам неограничен	Гарант – справочно-правовая система по законодательству Российской Федерации.
5	Электронно-библиотечная система издательства «ЮРАЙТ»	Принадлежность – сторонняя «Электронное издательство ЮРАЙТ» Договор от 16.03.2022 № 33.03-Л-3.1-4377/2022 Сумма договора – 478 304.00 С 16.03.2022 по 15.03.2023 Ссылка на сайт – https://biblio-online.ru/ Количество ключей – доступ для зарегистрированных пользователей РХТУ с любого компьютера. Удаленный доступ после персональной регистрации на сайте ЭБС.	Электронная библиотека включает более 5000 наименований учебников и учебных пособий по всем отраслям знаний для всех уровней профессионального образования от ведущих научных школ с соблюдением требований новых ФГОСов.
6	Электронно-библиотечная система «Консультант студента»	Принадлежность – сторонняя ООО «Политехресурс» Договор от 16.03.2022 № 33.03-Р-3.1-4375/2022 Сумма договора – 258 488 - 00 С 16.03.2022 по 15.03.2023 Ссылка на сайт –	Комплект изданий, входящих в базу данных «Электронная библиотека технического ВУЗа».

		http://www.studentlibrary.ru Количество ключей – доступ для зарегистрированных пользователей РХТУ с любого компьютера. Удаленный доступ после персональной регистрации на сайте ЭБС.	
7	Электронно-библиотечная система «ZNANIUM.COM»	Принадлежность – сторонняя ООО «ЗНАНИУМ» Договор от 06.04.2022 № 48 эбс/33.03-Р-3.1-4378/2022 Сумма договора – 31 500-00 С 06.04.2022 по 05.04.2023 Ссылка на сайт – https://znanium.com/ Количество ключей - доступ для зарегистрированных пользователей РХТУ с любого компьютера.	Коллекция изданий учебников и учебных пособий по различным отраслям знаний для всех уровней профессионального образования.
8	Информационно-аналитическая система Science Index	Принадлежность – сторонняя ООО «Научная электронная библиотека» Договор от 11.04.2022 № 33.03-Л-3.1-4376/2022 Сумма договора – 108 000-00 С 11.04.2022 по 10.04.2023 Ссылка на сайт – http://elibrary.ru Количество ключей – локальный доступ для сотрудников ИБЦ.	Систематизация, корректировка профилей ученых РХТУ и университета в целом. Анализ публикационной активности сотрудников университета.

А также всевозможные одноязычные и двуязычные книжные и электронные словари, справочники, программы поиска информации:

- АБВУ Lingvo 12 «Многоязычная версия» – электронные словари;
- Многоязычный электронный словарь «МультиЛекс Делюкс 6»;
- Компьютерная программа Sound Forge (аудио редактор) для воспроизведения, составления и редактирования аудио текстов;
- PROMT Expert 8.0 – система для профессионального перевода документов;
- Средства звукозаписи (предпочтительно – цифровой диктофон или планшетный компьютер) помогают студенту осуществлять самоконтроль в процессе обучения устной речи
- онлайн-курс в LMS Moodle "Английский язык для профессиональной коммуникации" (<https://moodle.muctr.ru/course/view.php?id=192>).

Бесплатные архивные коллекции, приобретенные Минобрнауки для вузов.

Архив Издательства American Association for the Advancement of Science. Пакет «Science Classic» 1880-1996.

Архив Издательства Annual Reviews. Пакет «Full Collection» 1932-2005.

Архив издательства Института физики (Великобритания). Пакет «Historical Archive 1874-1999» с первого выпуска каждого журнала по 1999, 1874-1999.

Архив издательства Nature Publishing Group. Пакет «Nature» с первого выпуска первого номера по 2010, 1869-2010.

Архив издательства Oxford University Press. Пакет «Archive Complete» с первого выпуска каждого журнала по 1995, 1849-1995.

Архив издательства Sage. Пакет «2010 SAGE Deep Backfile Package» с первого выпуска каждого журнала по 1998, 1890-1998.

Архив издательства Taylor & Francis. Full Online Journal Archives. с первого выпуска каждого журнала по 1996, 1798-1997.

Архив издательства Cambridge University Press. Пакет «Cambridge Journals Digital Archive (CJDA)» с первого выпуска каждого журнала по 2011, 1827-2011.

Архив журналов Королевского химического общества (RSC). 1841-2007.

Архив коллекции журналов Американского геофизического союза (AGU), предоставляемый издательством Wiley Subscription Services, Inc. 1896-1996.

11.5. Перечень лицензионного программного обеспечения:

№ п.п.	Наименование программного продукта	Реквизиты договора поставки	Срок окончания действия лицензии	Примечание	Возможность дистанционного использования
1.	WINDOWS 8.1 Professional Get Genuine	Контракт № 62-64ЭА/2013 от 02.12.2013	бессрочно	Лицензия на операционную систему Microsoft Windows 8.1. ПО, не принимающее прямого участия в образовательных процессах.	Нет
2.	Microsoft Office Standard 2013	Контракт № 62-64ЭА/2013 от 02.12.2013	бессрочная	Лицензия на ПО, принимающее участие в образовательных процессах.	Нет
3.	Microsoft Office Professional Plus 2019 В составе: <ul style="list-style-type: none"> • Word • Excel • Power Point • Outlook • OneNote • Access • Publisher • InfoPath 	Контракт № 28-35ЭА/2020 от 26.05.2020	12 месяцев (ежегодное продление подписки с правом перехода на обновлённую версию продукта)	Лицензия на ПО, принимающее участие в образовательных процессах.	Нет
4.	O365ProPlusOpen Fclty ShrdSvr ALNG SubsVL OLV E 1Mth Acdmc AP AddOn toOPP Приложения в составе подписки: Outlook OneDrive Word 365 Excel 365 PowerPoint 365 Microsoft Teams	Контракт № 28-35ЭА/2020 от 26.05.2020	12 месяцев (ежегодное продление подписки с правом перехода на обновлённую версию продукта)	Лицензия на ПО, не принимающее прямого участия в образовательных процессах (инфраструктурное/вспомогательное ПО)	Да
5.	Kaspersky Endpoint Security для бизнеса –	Контракт № 90-133ЭА/2021	12 месяцев (ежегодное продление)	Лицензия на ПО, не принимающее прямого участия в	Нет

№ п.п.	Наименование программного продукта	Реквизиты договора поставки	Срок окончания действия лицензии	Примечание	Возможность дистанционного использования
	Стандартный Russian Edition.	от 07.09.2021	подписки с правом перехода на обновлённую версию продукта)	образовательных процессах (инфраструктурное/вспомогательное ПО)	
6.	O365ProPlusOpen Students ShrdSvr ALNG SubsVL OLV NL 1Mth Acdmc Stdnt STUUseBnft Приложения в составе подписки: Outlook OneDrive Word 365 Excel 365 PowerPoint 365 Microsoft Teams	Контракт № 28-35ЭА/2020 от 26.05.2020	12 месяцев	Лицензия на ПО, не принимающее прямого участия в образовательных процессах (инфраструктурное/вспомогательное ПО)	Да
7.	ABBYY FineReader 10 Professional Edition	Контракт № 143-164ЭА/2010 от 14.12.10	20 лицензий для активации на рабочих станциях	бессрочная	Лицензия на ПО, не принимающее прямого участия в образовательных процессах (инфраструктурное/вспомогательное ПО)
8.	Лицензия на программное обеспечение (неисключительные права на программу для ЭВМ) ABBYY Lingvo (многоязычная)	Государственный контракт № 143-164ЭА/2010 от 14.12.10, Акт № Tr048787, накладная № Tr048787 от 20.12.10	5 лицензий	бессрочно	Да
9.	Лицензия на программное обеспечение (неисключительные права на	Государственный контракт № 143-164ЭА/2010 от 14.12.10,	5 лицензий	бессрочно	Да

№ п.п.	Наименование программного продукта	Реквизиты договора поставки	Срок окончания действия лицензии	Примечание	Возможность дистанционного использования
	программу для ЭВМ) Promt standard Гигант	Акт № Tr048787, накладная № Tr048787 от 20.12.10			
10.	Антиплагиат. ВУЗ	Контракт от 15.06.2021 № 42-62ЭА/2021	не ограничено, лимит проверок 15000	19.05.2022	Да

12. ТРЕБОВАНИЯ К ОЦЕНКЕ КАЧЕСТВА ОСВОЕНИЯ ПРОГРАММЫ

Наименование разделов	Основные показатели оценки	Формы и методы контроля и оценки
<p>Раздел 1. Грамматические и лексические трудности изучаемого языка.</p>	<p><i>Знает:</i></p> <ul style="list-style-type: none"> – основные способы сочетаемости лексических единиц и основные словообразовательные модели; – пассивную и активную лексику, в том числе общенаучную и специальную терминологию, необходимую для работы над типовыми текстами. <p><i>Умеет:</i></p> <ul style="list-style-type: none"> – работать с оригинальной литературой на иностранном языке. <p><i>Владеет:</i></p> <ul style="list-style-type: none"> – основами реферирования и аннотирования литературы на изучаемом иностранном языке. 	<p>Оценка за контрольную работу № 1 (1 семестр)</p> <p>Оценка за реферат (1 семестр)</p> <p>Оценка за выполнение практических работ (1 семестр)</p>
<p>Раздел 2. Развитие навыков чтения тематических текстов.</p>	<p><i>Знает:</i></p> <ul style="list-style-type: none"> – основные способы сочетаемости лексических единиц и основные словообразовательные модели; – пассивную и активную лексику, в том числе общенаучную и специальную терминологию, необходимую для работы над типовыми текстами. <p><i>Умеет:</i></p> <ul style="list-style-type: none"> – работать с оригинальной литературой на иностранном языке; – работать со словарем. <p><i>Владеет:</i></p> <ul style="list-style-type: none"> – иностранным языком на уровне межличностного и межкультурного общения, навыками и умениями речевой деятельности применительно к сфере бытовой и профессиональной коммуникации, основами публичной речи; – основами реферирования и аннотирования литературы на изучаемом иностранном языке. 	<p>Оценка за контрольную работу №2 (2 семестр)</p> <p>Оценка за реферат (2 семестр)</p> <p>Оценка за выполнение практических работ (2 семестр)</p>

<p>Раздел 3. Практика устной речи.</p>	<p><i>Знает:</i></p> <ul style="list-style-type: none"> – основные способы сочетаемости лексических единиц и основные словообразовательные модели; – русские эквиваленты основных слов и выражений речи в процессе межличностного и межкультурного взаимодействия. <p><i>Умеет:</i></p> <ul style="list-style-type: none"> – вести речевую деятельность применительно к сфере бытовой и профессиональной коммуникации. <p><i>Владеет:</i></p> <ul style="list-style-type: none"> – иностранным языком на уровне межличностного и межкультурного общения, навыками и умениями речевой деятельности применительно к сфере бытовой и профессиональной коммуникации, основами публичной речи. 	<p>Оценка за контрольную работу № 3 (3 семестр)</p> <p>Оценка за реферат (3 семестр)</p> <p>Оценка за выполнение практических работ (3 семестр)</p>
<p>Раздел 4. Особенности языка специальности.</p>	<p><i>Знает:</i></p> <ul style="list-style-type: none"> – русские эквиваленты основных слов и выражений речи в процессе межличностного и межкультурного взаимодействия; – основные приемы и методы реферирования и аннотирования литературы; – пассивную и активную лексику, в том числе общенаучную и специальную терминологию, необходимую для работы над типовыми текстами; – приемы работы с оригинальной литературой на иностранном языке. <p><i>Умеет:</i></p> <ul style="list-style-type: none"> – работать с оригинальной литературой на иностранном языке; – работать со словарем; – вести переписку на изучаемом языке с целью межличностного и межкультурного взаимодействия. <p><i>Владеет:</i></p> <ul style="list-style-type: none"> – иностранным языком на уровне межличностного и межкультурного общения, навыками и умениями речевой деятельности применительно к сфере бытовой и профессиональной коммуникации, 	<p>Оценка за контрольную работу № 4 (4 семестр)</p> <p>Оценка за реферат (4 семестр)</p> <p>Оценка за <i>экзамен</i></p>

	основами публичной речи; – основами реферирования и аннотирования литературы на изучаемом иностранном языке.	
--	---	--

13. ОСОБЕННОСТИ ОРГАНИЗАЦИИ ОБРАЗОВАТЕЛЬНОГО ПРОЦЕССА ДЛЯ ИНВАЛИДОВ И ЛИЦ С ОГРАНИЧЕННЫМИ ВОЗМОЖНОСТЯМИ ЗДОРОВЬЯ

Обучение инвалидов и лиц с ограниченными возможностями здоровья осуществляется в соответствии с:

- Порядком организации и осуществления образовательной деятельности по образовательным программам – программам бакалавриата, программам специалитета, программам магистратуры (Приказ Министерства науки и высшего образования Российской Федерации от 06.04.2021 № 245);

- Положением о порядке организации и осуществления образовательной деятельности по образовательным программам высшего образования – программам бакалавриата, программам специалитета, программам магистратуры в РХТУ им. Д.И. Менделеева, принятым решением Ученого совета РХТУ им. Д.И. Менделеева от 30.10.2019, протокол № 3, введенным в действие приказом ректора РХТУ им. Д.И. Менделеева от 14.11.2019 № 646А;

- Методическими рекомендациями по организации образовательного процесса для обучения инвалидов и лиц с ограниченными возможностями здоровья в образовательных организациях высшего образования, в том числе оснащенные образовательного процесса (утверждены заместителем Министра образования и науки РФ А.А. Климовым от 08.04.2014 № АК-44/05вн).

**Дополнения и изменения к рабочей программе дисциплины
«Иностранный язык»**

основной образовательной программы

18.03.01 Химическая технология
код и наименование направления подготовки (специальности)

«Химическая технология тугоплавких неметаллических и силикатных материалов»
наименование ООП

Форма обучения: очная

Номер изменения/ дополнения	Содержание дополнения/изменения	Основание внесения изменения/дополнения
1.		протокол заседания Ученого совета № _____ от «___» _____ 20__ г.
		протокол заседания Ученого совета № _____ от «___» _____ 20__ г.
		протокол заседания Ученого совета № _____ от «___» _____ 20__ г.
		протокол заседания Ученого совета № _____ от «___» _____ 20__ г.
		протокол заседания Ученого совета № _____ от «___» _____ 20__ г.

Министерство науки и высшего образования Российской Федерации
Федеральное государственное бюджетное образовательное учреждение
высшего образования
«Российский химико-технологический университет
имени Д.И. Менделеева»



«УТВЕРЖДАЮ»

И.О. проректора по учебной работе

С.Н. Филиатов

25 » мая 2022 г.

РАБОЧАЯ ПРОГРАММА ДИСЦИПЛИНЫ

**«ИНСТРУМЕНТАЛЬНЫЕ МЕТОДЫ ФИЗИКО-ХИМИЧЕСКОГО
АНАЛИЗА В ХИМИЧЕСКОЙ ТЕХНОЛОГИИ ВЯЖУЩИХ
МАТЕРИАЛОВ»**

**Направление подготовки 18.03.01 Химическая технология
Профиль подготовки – «Химическая технология тугоплавких
неметаллических и силикатных материалов»**

Квалификация «бакалавр»

РАССМОТРЕНО И ОДОБРЕНО
на заседании Методической комиссии
РХТУ им. Д.И. Менделеева
« 25 » мая 2022 г.

Председатель П.А. Макаров

Москва 2022

Программа составлена преподавателем кафедры химической технологии композиционных и вяжущих материалов к.т.н., доц. Д.А. Зориным.

Программа рассмотрена и одобрена на заседании кафедры химической технологии композиционных и вяжущих материалов факультета технологии неорганических веществ и высокотемпературных материалов «15» апреля 2022 г., протокол № 12.

1. ЦЕЛЬ И ЗАДАЧИ ДИСЦИПЛИНЫ

Программа составлена в соответствии с требованиями Федерального государственного образовательного стандарта высшего образования – бакалавриат по направлению подготовки 18.03.01 Химическая технология (ФГОС ВО), рекомендациями Методической комиссии и накопленным опытом преподавания дисциплины кафедрой химической технологии композиционных и вяжущих материалов РХТУ им. Д.И. Менделеева. Программа рассчитана на изучение дисциплины в течение одного семестра.

Дисциплина «Инструментальные методы физико-химического анализа в химической технологии вяжущих материалов» относится к части дисциплин учебного плана, формируемых участниками образовательных отношений. Программа дисциплины предполагает, что обучающиеся имеют теоретическую и практическую подготовку в области неорганического материаловедения; успешно освоили дисциплины «Общая и неорганическая химия», «Аналитическая химия» и «Физическая химия».

Цель дисциплины – приобретение знаний и навыков в планировании и проведении физико-химических исследований вяжущих материалов, формирование компетенций в области анализа неорганических материалов с использованием современных приборов и методов.

Задачи дисциплины – изучение обучающимися теоретических основ и приобретение практических навыков использования физико-химических методов анализа для решения исследовательских и прикладных задач неорганического материаловедения; приобретение навыков подготовки проб образцов для физико-химического анализа, обработки результатов измерений и их интерпретации.

Дисциплина «Инструментальные методы физико-химического анализа в химической технологии вяжущих материалов» преподается в 5 семестре. Контроль успеваемости студентов ведется по принятой в университете рейтинговой системе.

Рабочая программа дисциплины может быть реализована с применением электронных образовательных технологий и электронного обучения полностью или частично.

2. ТРЕБОВАНИЯ К РЕЗУЛЬТАТАМ ОСВОЕНИЯ ДИСЦИПЛИНЫ

Изучение дисциплины направлено на приобретение следующих **компетенций и индикаторов их достижения**:

Универсальные компетенции и индикаторы их достижения:

Наименование категории (группы) УК	Код и наименование УК	Код и наименование индикатора достижения УК
Системное и критическое мышление	УК-1. Способен осуществлять поиск, критический анализ и синтез информации, применять системный подход для решения поставленных задач.	УК-1.3 Умеет находить и критически анализировать информацию, необходимую для решения поставленной задачи;

Профессиональные компетенции и индикаторы их достижения:

Задача профессиональной деятельности	Объект или область знания	Код и наименование ПК	Код и наименование индикатора достижения ПК	Основание (профессиональный стандарт, анализ опыта) Обобщенные трудовые функции
Научно-исследовательский тип задач профессиональной деятельности				
Комплексный контроль соблюдения требований стандартов производства к материальным ресурсам, качеству наноструктурированных композиционных материалов. Лабораторно-аналитическое сопровождение разработки наноструктурированных композиционных материалов.	Химическое, химико-технологическое производство	ПК-3. Способен проводить анализ сырья, материалов и готовой продукции, осуществляют оценку результатов анализа	ПК-3.1. Знает основные принципы, методы и формы контроля технологического процесса и качества продукции	Профессиональный стандарт 26.006 Специалист по разработке наноструктурированных композиционных материалов (утв. приказом Министерства труда и социальной защиты РФ от 8 сентября 2015 г. N 604 н) А/02.6 Анализ сырья, материалов на соответствие стандартам и техническим условиям, используемым в производстве, и обработка экспериментальных результатов
			ПК-3.2. Умеет оценить и интерпретировать полученные результаты	
			ПК-3.3. Владеет современными методами анализа сырья, материалов и качества готовой продукции	

В результате изучения дисциплины студент бакалавриата должен:

Знать:

- современные научные достижения и перспективные направления работ в области анализа вяжущих материалов;
- возможности инструментальных физико-химических методов анализа при решении конкретной научной задачи и области их применения;
- основные аналитические и инструментальные методы исследования тугоплавких неметаллических и силикатных материалов и их метрологические характеристики.

Уметь:

- обоснованно выбирать методы исследования, соответствующие природе анализируемого материала и задачам эксперимента;
- планировать и проводить аналитические исследования;
- анализировать полученные результаты и определять погрешности измерений;

Владеть:

- методами работы с научно-технической, справочной литературой и электронно-

библиотечными ресурсами, в том числе, по вопросам аналитических исследований вяжущих материалов;

– практическими навыками проведения аналитических определений, методами подготовки проб к анализу;

– способностью и готовностью к совершенствованию методик исследования и их применению в самостоятельной научно-исследовательской деятельности в области неорганического материаловедения.

3. ОБЪЕМ ДИСЦИПЛИНЫ И ВИДЫ УЧЕБНОЙ РАБОТЫ

Вид учебной работы	Объем дисциплины		
	ЗЕ	Акад. ч.	Астр. ч.
Общая трудоемкость дисциплины	4	144	108
Контактная работа – аудиторные занятия:	1,33	48	36
в том числе в форме практической подготовки	0,89	32	24
Лекции	0,44	16	12
Лабораторные работы (ЛР)	0,89	32	24
в том числе в форме практической подготовки	0,89	32	24
Самостоятельная работа	2,67	96	72
Контактная самостоятельная работа	2,67	0,4	0,3
Самостоятельное изучение разделов дисциплины		95,6	71,7
Вид контроля:			
Вид итогового контроля:	<i>Зачет с оценкой</i>		

4. СОДЕРЖАНИЕ ДИСЦИПЛИНЫ

4.1. Разделы дисциплины и виды занятий

№ п/п	Раздел дисциплины	Академ. часов					
		Всего	в т.ч. в форме пр. подг.	Лекции	Лаб. работы	в т.ч. в форме пр. подг.	Сам. работа
1.	Раздел 1. Методы исследования фазового состава и структуры силикатных материалов.	88	16	10	16	16	62
1.1	Термические методы анализа.	30	5	4	5	5	21
1.2	Рентгенографические методы анализа.	28	5	3	5	5	20
1.3	Микроскопический анализ.	30	6	3	6	6	21
2.	Раздел 2. Методы исследования дисперсности силикатных материалов и поровой структуры искусственного камня.	38	8	4	8	8	26

2.1	Методы исследования дисперсности порошкообразных материалов.	19	4	2	4	4	13
2.2	Методы исследования поровой структуры капиллярно-пористых тел.	19	4	2	4	4	13
3.	Раздел 3. Методы определения механических свойств вяжущих материалов	18	8	2	8	8	8
	ИТОГО	144	32	16	32	32	96

4.2 Содержание разделов дисциплины

Раздел 1. Методы исследования фазового состава и структуры вяжущих материалов

1.1. Термические методы анализа

Суть методов термического анализа. Классификация термических методов анализа в зависимости от определяемых свойств вещества: дифференциально-термический, термогравиметрический, газовольюмометрический, дилатометрический.

Основы дифференциально-термического анализа (ДТА). Термограмма и термические эффекты. Характеристика термических эффектов. Эталонные вещества и требования к ним. Подготовка проб и факторы, влияющие на результаты ДТА.

Основы термогравиметрического анализа. Методы определения изменения массы исследуемого вещества при термическом анализе: статическая термогравиметрия, динамическая термогравиметрия, изобарная термогравиметрия. Дифференциальная термогравиметрия и ее возможности.

Дериватографический анализ и его отличительные особенности. Аппаратурное оформление: основные узлы и принцип работы дериватографа. Подготовка проб и техника проведения анализа. Качественный и количественный дериватографический анализ. Расшифровка дериватограмм. Факторы, влияющие на точность дериватографического анализа. Выбор оптимальных условий проведения анализа при исследовании сырьевых материалов, изучении процессов синтеза вяжущих материалов и свойств изделий на их основе. Q-дериватография.

Дифференциальная сканирующая калориметрия (ДСК): отличительные особенности метода и области практического использования при исследовании вяжущих материалов.

1.2. Рентгенографические методы анализа

Возникновение и природа рентгеновских лучей. Характеристики рентгеновского излучения. Дифракция рентгеновского излучения. Уравнение Вульфа-Брегга. Источники рентгеновского излучения. Основные узлы и принцип работы рентгеновских дифрактометров. Методы съемки рентгенограмм.

Качественный рентгенофазовый анализ. Приготовление образцов. Расшифровка рентгенограмм. Идентификация кристаллических веществ методом порошка. Оценка размеров нанокристаллов методом Дебая-Шеррера. Количественный рентгенофазовый анализ. Правила проведения количественных определений. Методы количественных определений: метод стандартных смесей; метод внутреннего стандарта; метод добавок; метод внешнего стандарта. Массовый коэффициент поглощения μ .

1.3. Микроскопический анализ

Оптическая микроскопия. Теоретические основы оптической микроскопии. Принцип действия оптического микроскопа и его характеристики. Основные типы оптических микроскопов и их устройство. Подготовка проб к анализу: прозрачные шлифы, полированные шлифы, прозрачно-полированные шлифы. Современные металлографические микроскопы. Основные методики съемки на металлографических микроскопах. Методы специального микроскопического анализа.

Электронная микроскопия. Теоретические основы метода. Основные виды электронных микроскопов. Просвечивающий электронный микроскоп (ПЭМ): устройство и принцип действия. Растровый (сканирующий) электронный микроскоп (РЭМ): устройство и принцип действия. Сканирующие зондовые микроскопы (СЗМ): сканирующие элементы и принцип действия. Подготовка образцов для исследования материалов на микроскопах. Информация, получаемая на растровых и просвечивающих микроскопах. Методы исследования: прямые и косвенные.

Раздел 2. Методы исследования дисперсности порошков и поровой структуры искусственного камня

2.1. Методы исследования дисперсности порошкообразных материалов

Дисперсные системы. Характеристика дисперсных систем. Основы анализа порошкообразных материалов. Гранулометрический состав дисперсных материалов как важный фактор реакционной способности сырьевых материалов в процессах клинкерообразования и цементов при гидратации. Способы определения размеров частиц неправильной формы. Теория эквивалентных сфер.

Методы определения удельной поверхности порошкообразных материалов: метод воздухопроницаемости; метод низкотемпературной адсорбции азота. Суть методов, аппаратное оформление, обработка результатов.

Методы определения гранулометрического состава порошкообразных материалов: ситовой анализ; седиментационный анализ; сепарационный анализ.

Метод лазерной дифракции, теоретические основы метода. Принцип действия лазерного микроанализатора. Гранулограммы. Дифференциальная и интегральная кривые распределения частиц по размерам.

Сопоставительный анализ и причины расхождения результатов определения дисперсности порошкообразных материалов, полученных различными методами.

2.2. Методы исследования поровой структуры капиллярно-пористых тел

Характеристика капиллярно-пористых тел. Классификация пор в пористых материалах. Взаимосвязь между капиллярно-пористой структурой материала и его физико-техническими свойствами.

Классификация методов определения поровой структуры материалов. Определение пористости методом ртутной порометрии. Устройство, принцип действия и диапазон измерения порометров низкого и высокого давления. Дифференциальная и интегральная порограммы. Расчет объема и диаметра пор материала. Определение открытой пористости методом насыщения. Расчет закрытой пористости.

Раздел 3. Методы определения механических свойств вяжущих материалов

Факторы, влияющие на прочностные показатели вяжущих материалов. Методы определения пределов прочности при сжатии, растяжении, изгибе. Требования стандартов. Используемые материалы. Подготовка образцов и условия их хранения. Используемое оборудование и оснастка. Обработка полученных результатов.

5. СООТВЕТСТВИЕ СОДЕРЖАНИЯ ТРЕБОВАНИЯМ К РЕЗУЛЬТАТАМ ОСВОЕНИЯ ДИСЦИПЛИНЫ

№	В результате освоения дисциплины студент должен:	Раздел 1	Раздел 2	Раздел 3
	Знать:			
1	– современные научные достижения и перспективные направления работ в области анализа тугоплавких неметаллических и силикатных материалов;	+	+	+
2	– возможности инструментальных физико-химических методов анализа при решении конкретной научной задачи и области их применения;	+	+	+
3	– основные аналитические и инструментальные методы исследования тугоплавких неметаллических и силикатных материалов и их метрологические характеристики.	+	+	+
	Уметь:			
4	– обоснованно выбирать методы исследования, соответствующие природе анализируемого материала и задачам эксперимента;	+	+	+
5	– планировать и проводить аналитические исследования;	+	+	
6	– анализировать полученные результаты и определять погрешности измерений;	+	+	+
	Владеть:			
7	– методами работы с научно-технической, справочной литературой и электронно-библиотечными ресурсами, в том числе, по вопросам аналитических исследований ТНСМ;	+	+	
8	– практическими навыками проведения аналитических определений, методами подготовки проб к анализу;	+	+	
9	– способностью и готовностью к совершенствованию методик исследования и их применению в самостоятельной научно-исследовательской деятельности в области неорганического материаловедения.	+	+	+
В результате освоения дисциплины студент должен приобрести следующие компетенции и индикаторы их достижения:				
	Код и наименование УК	Код и наименование индикатора достижения УК		

10	– УК-1. Способен осуществлять поиск, критический анализ и синтез информации, применять системный подход для решения поставленных задач	– УК-1.3 Умеет находить и критически анализировать информацию, необходимую для решения поставленной задачи	+	+	+
	Код и наименование ПК	Код и наименование индикатора достижения ПК			
11	– ПК-3. Способен проводить анализ сырья, материалов и готовой продукции, осуществлять оценку результатов анализа	ПК-3.1. Знает основные принципы, методы и формы контроля технологического процесса и качества продукции	+	+	+
		ПК-3.2. Умеет оценить и интерпретировать полученные результаты	+	+	+
		ПК-3.3. Владеет современными методами анализа сырья, материалов и качества готовой продукции	+	+	+

6. ПРАКТИЧЕСКИЕ И ЛАБОРАТОРНЫЕ ЗАНЯТИЯ

6.1. Практические занятия

Практические занятия учебным планом не предусмотрены.

6.2 Лабораторные занятия

Выполнение лабораторного практикума способствует закреплению материала, изучаемого в дисциплине «Инструментальные методы физико-химического анализа в химической технологии вяжущих материалов», а также дает знания о проведении аналитических определений тугоплавких неметаллических и силикатных материалах; обработки и интерпретации полученных результатов.

Максимальное количество баллов за выполнение лабораторного практикума составляет 24 балла (максимально по 3 балла за каждую работу). Количество работ и баллов за каждую работу может быть изменено в зависимости от их трудоемкости.

Примеры лабораторных работ и разделы, которые они охватывают

№ п/п	№ раздела дисциплины	Наименование лабораторных работ	Часы
1	1	Рентгенографический анализ силикатных материалов: определение фазового состава и количественный анализ образцов методом внешнего стандарта.	4
2	1	Определение количественного содержания отдельных соединений методом дериватографии.	4
3	1	Определение размеров кристаллов силикатных материалов методом оптической микроскопии.	4
4	1	Спектры пропускания окрашенных силикатных материалов. Расчет коэффициента поглощения.	4
5	2	Определение гранулометрического состава вещества методом лазерной дифракции.	4
6	2	Определение пористости материалов методом насыщения.	4
7	3	Определение прочностных характеристик образцов.	4
8	3	Определение трещиностойкости и упругих деформаций образцов.	4

7. САМОСТОЯТЕЛЬНАЯ РАБОТА

Самостоятельная работа проводится с целью углубления знаний по дисциплине и предусматривает:

- ознакомление и проработку рекомендованной литературы, работу с электронно-библиотечными системами, включая переводы публикаций из научных журналов, цитируемых в базах Scopus, Web of Science, Chemical Abstracts, РИНЦ;
- посещение отраслевых выставок и семинаров;
- участие в семинарах РХТУ им. И. Менделеева по тематике дисциплины;
- подготовку к выполнению контрольных работ по материалу лекционного курса;
- подготовку к сдаче *зачета с оценкой* (5 семестр) и лабораторного практикума (5 семестр) по дисциплине.

Планирование времени на самостоятельную работу, необходимого на изучение дисциплины, студентам лучше всего осуществлять на весь период изучения, предусматривая при этом регулярное повторение пройденного материала. Материал, законспектированный на лекциях, необходимо регулярно дополнять сведениями из

литературных источников, представленных в рабочей программе. При работе с указанными источниками рекомендуется составлять краткий конспект материала, с обязательным фиксированием библиографических данных источника.

8. ПРИМЕРЫ ОЦЕНОЧНЫХ СРЕДСТВ ДЛЯ КОНТРОЛЯ ОСВОЕНИЯ ДИСЦИПЛИНЫ

Совокупная оценка по дисциплине складывается из оценок за выполнение контрольных работ (максимальная оценка 36 баллов), лабораторного практикума (максимальная оценка 24 балла) и итогового контроля в форме *зачета с оценкой* (максимальная оценка 40 баллов).

8.1. Примерная тематика реферативно-аналитической работы.

Реферативно-аналитическая работа не предусмотрена.

8.2. Примеры контрольных вопросов для текущего контроля освоения дисциплины

Для текущего контроля предусмотрено 2 контрольных работы (первая контрольная работа – работа по темам раздела 1, вторая контрольная работа – работа по темам разделов 2 и 3.). Максимальная оценка за контрольные работы 1 и 2 (5 семестр) составляет 18 баллов, по 9 баллов за каждую работу:-

Раздел 1. Примеры вопросов к контрольной работе № 1. Контрольная работа содержит 2 вопроса, по 9 баллов за вопрос.

Вариант 1.1.

1. Суть методов термического анализа и их виды. Простые и дифференциальные кривые нагревания.
2. Применение ИК-спектроскопии для исследования структуры силикатных материалов.

Вариант 1.2.

1. Физические основы методов рентгенографического анализа, классификация методов.
2. Поляризационные микроскопы, их устройство и принцип работы. Методика определения показателей преломления.

Вариант 1.3.

1. Теоретические основы ИК-спектроскопии стекол и кристаллических силикатов.
2. Применение просвечивающей электронной микроскопии для исследования силикатных материалов.

Вариант 1.4.

1. Дериватография. Преимущества и отличия метода дериватографии от классического дифференциально-термического анализа.
2. Металлографические микроскопы, особенности конструкции. Методика подготовки шлифов и методы их исследования.

Вариант 1.5.

1. Дифференциально-термический анализ. Энергетические эффекты фазовых переходов. Факторы, влияющие на форму термопиков на ДТА кривой.
2. Сканирующий туннельный микроскоп и принцип его работы. Методы съемки поверхности.

Вариант 1.6.

1. Электронная микроскопия. Принцип получения увеличенного изображения объекта. Схема электронного микроскопа на примере электронного микроскопа просвечивающего типа.
2. Средства обеспечения условий проведения термического анализа: нагревательные элементы, охлаждающие агенты, используемые газы.

Вариант 1.7.

1. Методы рентгенографического анализа. Физические основы методов. Дифракция рентгеновского излучения. Уравнение Вульфа-Брегга.
2. Применение электронной микроскопии. Определение ориентационного соотношения кристаллов.

Вариант 1.8.

1. Теоретические основы оптической микроскопии. Области ее практического использования.
2. Основные узлы и принцип работы рентгеновского дифрактометра.

Вариант 1.9.

1. Электронно-микроскопические изображения. Теория дифракционного контраста.
2. Количественный фазовый ДТА. Методы количественных определений: пропорциональный метод, метод градуировочного графика.

Вариант 1.10.

1. Рентгенографический анализ. Методы количественных определений.
2. Электронная микроскопия. Приготовление и исследование препаратов из вязущих материалов. Метод избирательного травления.

Вариант 1.11.

1. Дифференциально-термический анализ. Качественный дифференциально-термический анализ. Расшифровка термограмм.
2. Растровый электронный микроскоп (РЭМ), режим контраста (регистрация излучения отраженных электронов) и его характеристика.

Вариант 1.12.

1. Метод Q-дериwатографии: квазиизотермический и квазиизобарный термогравиметрические методы. Схема квазиизотермического дериwатографа.
2. КР-спектроскопия в анализе стекол и кристаллических силикатов.

Вариант 1.13.

1. Электронная микроскопия: характеристика методов.
2. Дифференциально-термический анализ. Основные понятия: характеристическая температура, температура пика, температурный интервал, ширина пика, амплитуда пика, площадь пика.

Вариант 1.14.

1. Качественный рентгенофазовый анализ. Подготовка проб к анализу. Расшифровка рентгенограмм.
2. Растровый электронный микроскоп (РЭМ): локальный рентгеноспектральный анализ. Особенности подготовки образцов.

Вариант 1.15.

1. Оптическая микроскопия. Классификация оптических микроскопов по способам освещения и методам исследования.
2. Применение КР-спектроскопии для исследования структуры силикатных материалов.

Раздел 2. Примеры вопросов к контрольной работе № 2. Контрольная работа содержит 2 вопроса, по 9 баллов за вопрос.

Вариант 2.1.

1. Дисперсные системы. Характеристики дисперсных систем.
2. Характеристика пластичности при кручении. Диаграмма кручения.

Вариант 2.2.

1. Определение удельной поверхности методом воздухопроницаемости.
2. Вязкое разрушение. Схема зарождения трещин и дислокационных скоплений по А.Н. Орлову. Показатели преломления.

Вариант 2.3.

1. Метод низкотемпературной адсорбции азота: аппаратное оформление и порядок проведения измерений.
2. Статистические методы определения механических свойств материалов.

Вариант 2.4.

1. Определение пористости методом ртутной порометрии: суть метода.
2. Понятие микротвердости и возможность ее оценки.

Вариант 2.5.

1. Поромер высокого давления, порядок работы. Дифференциальная и интегральная порограммы.
2. Классификация механических свойств и признаки, заложенные в ее основу. Единицы измерения прочности материалов.

Вариант 2.6.

1. Классификация дисперсных систем по виду дисперсной фазы. Способы выражения концентрации дисперсной фазы.
2. Принцип работы маятникового копра. Размеры и форма образцов с надрезом для испытания на ударный изгиб.

Вариант 2.7.

1. Размер частиц неправильной формы. Понятие об эквивалентном радиусе. Диаметры эквивалентных сфер.
2. Статистическая обработка результатов механических испытаний.

Вариант 2.8.

1. Методы определения размеров частиц: ситовой анализ, сепарационный анализ, световая оптическая микроскопия. Характеристика методов, их достоинства и недостатки.
2. Диаграмма пластического вдавливания шарового индектора. Схема прибора для определения твердости по Бринелю.

Вариант 2.9.

1. Метод низкотемпературной адсорбции азота: порядок проведения измерений и обработка результатов.
2. Динамические методы определения механических свойств материалов.

Вариант 2.10.

1. Распределение частиц полидисперсных систем по размеру. Интегральная и дифференциальная кривые распределения частиц по размеру.
2. Факторы, влияющие на прочностные показатели искусственного камня.

Вариант 2.11.

1. Размер частиц неправильной формы. Методы определения среднего размера частиц неправильной формы. Теория эквивалентных сфер.

2. Факторы, влияющие на трещиностойкость (критический коэффициент интенсивности напряжений).

Вариант 2.12.

1. Седиментационный анализ. Закон Стокса. Факторы, влияющие на скорость осаждения частиц.
2. Методы определения работы удара и материалы, испытывающие ударную вязкость

Вариант 2.13.

1. Метод светового рассеяния на малые углы, характеристика метода. Гранулограмма и ее интерпретация.
2. Сравнительная характеристика статических и динамических методов определения механических свойств материалов.

Вариант 2.14.

1. Классификация дисперсных систем по виду дисперсной фазы. Одно-, двух- и трехмерные дисперсные фазы.
2. Диаграмма пластического вдавливания шарового индектора. Схема прибора для определения твердости по Бринелю

Вариант 2.15.

1. Классификация дисперсных систем по виду дисперсной фазы. Одно-, двух- и трехмерные дисперсные фазы.
2. Диаграмма пластического вдавливания шарового индектора. Схема прибора для определения твердости по Бринелю.

**8.3. Вопросы для итогового контроля освоения дисциплины
(5 семестр – зачет с оценкой).**

Билет включает контрольные вопросы по разделам 1-3 рабочей программы дисциплины и содержит 2 вопроса.

1 вопрос – 20 баллов, вопрос 2 – 20 баллов.

1. Методы термического анализа и их классификация.
2. Дифференциально-термический анализ. Суть метода и его возможности. Способы повышения разрешающей способности метода.
3. Схема дериватографа, основные узлы и принцип работы прибора.
4. Качественный ДТА. Подготовка проб для анализа. Интерпретация результатов анализа.
5. Количественный дифференциально-термический анализ. Приемы и методы количественных определений.
6. Дифференциальная сканирующая калориметрия. Общие черты и различия методов ДСК и ДТА.
7. Использование методов термического анализа при исследовании тугоплавких неметаллических и силикатных материалов.
8. Методы Q-дериватографии, их характеристика. Принцип работы квазиизотермического дериватографа.
9. Теоретические основы методов рентгенографического анализа и их классификация.
10. Аппаратурное оформление рентгенографического анализа: основные узлы прибора и принцип его работы. Съёмка рентгенограмм с регистрацией методом плоского образца (схема Брегга-Брентана).
11. Качественный рентгенофазовый анализ (РФА). Суть метода. Факторы, влияющие на результаты анализа многофазных смесей. Порядок расшифровки рентгенограмм.

12. Количественный РФА минеральных вяжущих веществ. Критерии выбора аналитических пиков. Методы количественных определений.
13. Использование рентгенографических методов в анализе тугоплавких неметаллических и силикатных материалов.
14. Рентгеноструктурный анализ силикатных материалов. Методы съемки кристаллов с дифрактометрической регистрацией.
15. Теоретические основы методов спектрофотометрии в УФ- и видимой областях спектра. Использование этих методов при исследовании структуры силикатных материалов.
16. Основные узлы и принцип работы ИК-спектрофотометра. Техника проведения анализа. Интерпретация полученных результатов.
17. Теоретические основы КР-спектроскопии. Ее отличительные особенности и использование при исследовании кристаллических силикатов.
18. Основные узлы и принцип работы КР-спектрометра. Техника проведения анализа. Интерпретация полученных результатов.
19. ИК- и КР-спектроскопия – сравнительная характеристика методов.
20. Теоретические основы оптической микроскопии и границы ее использования. Классификации оптических микроскопов.
21. Оптические микроскопы: основные узлы и построение оптических схем. Основные характеристики оптических микроскопов.
22. Специальные методы микроскопического анализа и их использование при исследовании силикатных материалов.
23. Количественная металлография. Основы метода. Определение размера зерна в поликристалле, количественный анализ фазового состава силиката, исследование формы, размера и распределения зерен различных фаз.
24. Теоретические основы электронной микроскопии. Классификации электронных микроскопов по типу используемых линз и способу исследования объектов.
25. Просвечивающий электронный микроскоп (ПЭМ): схема прибора и основные узлы. Принцип работы просвечивающего электронного микроскопа.
26. Растровый электронный микроскоп (РЭМ): схема и основные узлы прибора. Основы работы растрового электронного микроскопа (РЭМ).
27. Растровый электронный микроскоп: режимы работы. Использование различных режимов работы РЭМ в аналитических целях.
28. Виды электронных микроскопов ПЭМ и РЭМ, их сравнительная характеристика.
29. Сканирующий туннельный микроскоп (СТМ): принцип его действия и границы использования. Основные узлы и схема работы прибора, методики сканирования.
30. Методы электронной микроскопии: прямые, косвенные и специальные. Использование методов электронной микроскопии для исследования силикатных материалов, способы подготовки проб.
31. Теоретические основы анализа порошкообразных материалов. Понятие о дисперсности. Способы определения размеров частиц неправильной формы. Теория эквивалентных сфер.
32. Дисперсные системы: их классификация и характеристики.
33. Определение удельной поверхности методом воздухопроницаемости. Основы метода. Факторы, влияющие на результаты анализа. Достоинства и недостатки метода.
34. Определение удельной поверхности методом воздухопроницаемости: основные узлы прибора. Порядок выполнения работы, обработка результатов измерений.
35. Определение удельной поверхности методом низкотемпературной адсорбции азота. Основы метода и области использования.
36. Определение удельной поверхности методом низкотемпературной адсорбции азота: аппаратное оформление и принцип работы прибора.

37. Определение удельной поверхности методом низкотемпературной адсорбции азота: подготовка проб, порядок проведения анализа и обработка результатов.
38. Методы определения гранулометрического состава минеральных порошков. Ситовой анализ. Характеристика шкалы сит. Порядок проведения анализа. Достоинства и недостатки метода.
39. Теоретические основы седиментационного анализа и границы его применимости. Достоинства и недостатки метода.
40. Седиментационный анализ и особенности его проведения при анализе минеральных вяжущих веществ. Порядок проведения анализа и обработка результатов.
41. Сепарационный анализ минеральных порошков. Основы метода и условия его проведения. Достоинства и недостатки метода.
42. Теоретические основы метода лазерной дифракции. Принцип работы лазерного микроанализатора.
43. Метод лазерной дифракции. Порядок проведения анализа. Гранулограммы. Интегральная и дифференциальная кривые распределения частиц по размерам.
44. Методы определения гранулометрического состава минеральных порошков. Сравнительная характеристика методов и сопоставительный анализ результатов.
45. Капиллярно-пористые тела, их классификация и характеристика.
46. Характеристика поровой структуры искусственного камня. Взаимосвязь поровой структуры искусственного камня с его физико-техническими характеристиками.
47. Методы определения поровой структуры искусственного камня. Классификация методов и их сравнительная характеристика.
48. Теоретические основы метода ртутной порометрии. Поромеры высокого и низкого давления.
49. Метод ртутной порометрии: аппаратное оформление метода. Устройство поромеров высокого и низкого давления.
50. Определение пористости методом ртутной порометрии. Подготовка образцов и порядок проведения анализа.
51. Определение пористости методом ртутной порометрии. Обработка результатов измерений. Построение интегральной и дифференциальной кривых распределения пор по размерам. Расчет размера и диаметра пор.
52. Определение поровой структуры искусственного камня методом насыщения. Основы метода.
53. Методы оценки механических свойств силикатных материалов. Единицы измерения.
54. Методы определения упругих свойств материала. Упругие участки кривых напряжение – деформация. Зависимость вязкости разрушения от скорости деформации.
55. Классификация механических испытаний по способу нагружения и характеру изменения нагрузки во времени. Современная трактовка физического и технического смысла важнейших механических свойств материалов.
56. Твердость материала и методы ее измерения: твердость по Бринеллю, Виккерсу и Роквеллу. Единицы измерения. Достоинства и недостатки методов.
57. Упругие свойства материалов. Закон Гука и константа упругих свойств. Модуль Юнга, модуль сдвига и коэффициент Пуансона.
58. Определение упругих свойств материалов. Приборы и принцип их работы. Резонансная установка для определения модуля нормальной упругости.
59. Ударная вязкость, единицы измерения. Вязкое разрушение, механизмы зарождения трещин.
60. Методы определения предела прочности искусственного камня при изгибе, сжатии и растяжении. Подготовка образцов. Приборы и установки.

Максимальное количество баллов за *зачет с оценкой* (5 семестр) – 40 баллов.

Фонд оценочных средств приведен в виде отдельного документа, являющегося неотъемлемой частью основной образовательной программы.

8.4. Структура и примеры билетов зачета с оценкой (5 семестр).

Зачет с оценкой по дисциплине «Инструментальные методы физико-химического анализа в химической технологии вяжущих материалов» проводится в 5 семестре и включает контрольные вопросы по разделам 1-3 рабочей программы дисциплины. Билет для **зачета с оценкой** состоит из 2 вопросов, относящихся к указанным разделам.

Пример билета для зачета с оценкой:

<p>«Утверждаю» Зав. кафедрой ХТКиВМ _____/Бурлов И.Ю./ «__»_____20__г.</p>	<p>Министерство науки и высшего образования РФ</p>
	<p>Российский химико-технологический университет имени Д.И. Менделеева</p>
	<p>Кафедра химической технологии композиционных и вяжущих материалов</p>
	<p>18.03.01 Химическая технология Профиль – «Химическая технология тугоплавких неметаллических и силикатных материалов»</p>
	<p>«Инструментальные методы физико-химического анализа в химической технологии вяжущих материалов»</p>
<p>Билет № 7</p>	
<p>1. Дифференциально-термический анализ. Суть метода и его возможности. Способы повышения разрешающей способности метода.</p>	
<p>2. Определение удельной поверхности методом низкотемпературной адсорбции азота: аппаратное оформление и принцип работы прибора.</p>	

9. УЧЕБНО-МЕТОДИЧЕСКОЕ ОБЕСПЕЧЕНИЕ ДИСЦИПЛИНЫ

9.1. Рекомендуемая литература

А. Основная литература

1. Потапова Е.Н., Барина О.Н. Микроскопические методы исследования вяжущих материалов: Учебное пособие. М.: РХТУ им. Д.И. Менделеева. 2018. 168 с.
2. Лемешев Д.О., Макаров Н.А. Методы исследования тугоплавких неметаллических и силикатных материалов. М.: РХТУ им. Д.И. Менделеева. 2016. 120 с.

Б. Дополнительная литература

1. Горшков В.С., Тимашев В.В., Савельев В.Г. Методы физико-химического анализа вяжущих веществ: Учебное пособие. М: Высшая школа, 1981. 335 с.
2. Матюхина О.Н., Косинов Е.А. Методы рентгенографического анализа: текст лекций. М: РХТУ им. Д.И. Менделеева, 2010. 52 с.
3. Матюхина О. Н., Сивков С.П. Методы термического анализа: учебное пособие. - М.: РХТУ им. Д.И. Менделеева, 2010. - 39 с.
4. Синдо Д., Оикава Т. Аналитическая просвечивающая электронная микроскопия/ Пер. с японского. М: Техносфера, 2006 255 с.
5. Гоулдстейн Дж., Джой Д., Лифшиц Э., Ньюбери Д., Фиори Ч., Эглин П. Растровая электронная микроскопия/ пер. с англ. М: Мир, 1984 303 с.

6. Миронов В.Л. Основы сканирующей зондовой микроскопии: Учебное пособие для студентов старших курсов высших учебных заведений. Российская академия наук. Институт физики и микроструктуры. Н.Новгород, 2004 110 с.

9.2. Рекомендуемые источники научно-технической информации

- Раздаточный иллюстративный материал к лекциям.
- Презентации к лекциям.
- Методические рекомендации по выполнению лабораторных работ.

Научно-технические журналы:

- «Цемент и его применение» ISSN 1607-8837
- «Строительные материалы», ISSN 0585-430X
- «Строительные материалы, оборудование и технологии XXI века», ISSN 1729-9209
- «ZKG International», ISSN 0722-4400
- «Cement and Concrete Research», ISSN 0008-8846
- «Cement and Concrete Composites», ISSN 0958-9465
- «Техника и технология силикатов» ISSN 2076-0655
- «Стекло и керамика» ISSN 0131-9582
- Journal of the American Ceramic Society. ISSN: 1551-2916
- Journal of non-crystalline solids. ISSN: 0022-3093
- Ж. Физика и химия стекла. ISSN: 0132-6651
- Политематические базы данных CAPLUS, COMPENDEX (США); INSPEC (Великобритания); PASCAL (Франция).

Ресурсы информационно–телекоммуникационной сети Интернет

- [http:// lib.muctr.ru/](http://lib.muctr.ru/)
- [http:// www2.viniti.ru/](http://www2.viniti.ru/)
- [http:// elibrary.ru/](http://elibrary.ru/)
- [http:// www.caplus.ru/](http://www.caplus.ru/)
- [http:// www.sciencedirect.com/](http://www.sciencedirect.com/)
- [http:// link.springer.com/](http://link.springer.com/)
- [http:// www.scopus.com/](http://www.scopus.com/)
- [https:// biblio-online.ru/](https://biblio-online.ru/)
- <http://www.garant.ru/>
- <http://e.lanbook.com>

9.3. Средства обеспечения освоения дисциплины

Для реализации рабочей программы подготовлены следующие средства обеспечения освоения дисциплины:

- банк тестовых заданий для текущего контроля освоения дисциплины (общее число вопросов – 120);
- банк заданий для итогового контроля освоения дисциплины (общее число вопросов – 60).

10. ПЕРЕЧЕНЬ ИНФОРМАЦИОННЫХ ТЕХНОЛОГИЙ, ИСПОЛЬЗУЕМЫХ В ОБРАЗОВАТЕЛЬНОМ ПРОЦЕССЕ

Информационную поддержку изучения дисциплины осуществляет Информационно-библиотечный центр (ИБЦ) РХТУ им. Д.И. Менделеева, который обеспечивает обучающихся основной учебной, учебно-методической и научной литературой, необходимой для организации образовательного процесса по дисциплине. Общий объем многоотраслевого фонда ИБЦ на 01.01.2022 составляет 1 719 785 экз.

Фонд ИБЦ располагает учебной, учебно-методической и научно-технической литературой в форме печатных и электронных изданий, а также включает официальные, справочно-библиографические, специализированные отечественные и зарубежные периодические и информационные издания. ИБЦ обеспечивает доступ к профессиональным базам данных, информационным, справочным и поисковым системам.

Каждый обучающийся обеспечен свободным доступом из любой точки, в которой имеется доступ к сети Интернет и к электронно-библиотечной системе (ЭБС) Университета, которая содержит различные издания по основным изучаемым дисциплинам и сформирована по согласованию с правообладателями учебной и учебно-методической литературы.

Для более полного и оперативного справочно-библиографического и информационного обслуживания в ИБЦ реализована технология Электронной доставки документов.

Полный перечень электронных информационных ресурсов, используемых в процессе обучения, представлен в основной образовательной программе.

11. МАТЕРИАЛЬНО-ТЕХНИЧЕСКОЕ ОБЕСПЕЧЕНИЕ ДИСЦИПЛИНЫ

В соответствии с учебным планом занятия по дисциплине «Инструментальные методы физико-химического анализа в химической технологии вяжущих материалов» проводятся в форме лекций, лабораторных занятий и самостоятельной работы обучающегося.

11.1. Оборудование, необходимое в образовательном процессе

Учебные аудитории для проведения лекционных и лабораторных занятий, оснащены необходимым оборудованием (дифрактометр Дрон-3М, дериватограф Q-1500D, гранулометр Mastersizer, оптический микроскоп МБИ-15У4.2) и электронными средствами демонстрации; библиотека, имеющая рабочие компьютерные места для студентов, оснащенные компьютерами с доступом к базам данных и выходом в Интернет

11.2. Учебно-наглядные пособия

Комплекты слайдов и видеоролики к разделам курса.

11.3. Компьютеры, информационно-телекоммуникационные сети, аппаратно-программные и аудиовизуальные средства

Персональные компьютеры, укомплектованные проигрывателями CD и DVD, принтерами и программными средствами; проекторы и экраны; цифровые камеры; копировальные аппараты; локальная сеть с выходом в Интернет.

11.4. Печатные и электронные образовательные и информационные ресурсы

Информационно-методические материалы: учебные пособия по дисциплине.

Электронные образовательные ресурсы: справочные материалы в печатном и электронном виде по строению и свойствам тугоплавких неорганических веществ;

электронная картотека по рентгенофазовому анализу; электронная картотека по фазовым диаграммам состояния тугоплавких соединений; кафедральные библиотеки электронных изданий.

11.5. Перечень лицензионного программного обеспечения

№ п.п.	Наименование программного продукта	Реквизиты договора поставки	Срок окончания действия лицензии	Примечание	Возможность дистанционного использования
1.	WINDOWS 8.1 Professional Get Genuine	Контракт № 62-64ЭА/2013 от 02.12.2013	бессрочно	Лицензия на операционную систему Microsoft Windows 8.1. ПО, не принимающее прямого участия в образовательных процессах.	Нет
2.	WINHOME 10 Russian OLV NL Each AcademicEdition	Контракт № 28-35ЭА/2020 от 26.05.2020	бессрочно	Лицензия на операционную систему Microsoft Windows 10. ПО, не принимающее прямого участия в образовательных процессах.	Нет
3.	Micosoft Office Standard 2013	Контракт № 62-64ЭА/2013 от 02.12.2013	бессрочная	Лицензия на ПО, принимающее участие в образовательных процессах.	Нет
4.	Microsoft Office Professional Plus 2019 В составе: Word Excel Power Point Outlook OneNote Access Publisher InfoPath	Контракт № 28-35ЭА/2020 от 26.05.2020	12 месяцев (ежегодное продление подписки с правом перехода на обновлённую версию продукта)	Лицензия на ПО, принимающее участие в образовательных процессах.	Нет
5.	O365ProPlusOpen Fclty ShrdSvr ALNG SubsVL OLV E 1Mth Acdmc AP AddOn toOPP Приложения в	Контракт № 28-35ЭА/2020 от 26.05.2020	12 месяцев (ежегодное продление подписки с правом перехода на обновлённую версию	Лицензия на ПО, не принимающее прямого участия в образовательных процессах (инфраструктурное/вспомогательное ПО)	Да

№ п.п.	Наименование программного продукта	Реквизиты договора поставки	Срок окончания действия лицензии	Примечание	Возможность дистанционного использования
	составе подписки: Outlook OneDrive Word 365 Excel 365 PowerPoint 365 Microsoft Teams		продукта)		
6.	Kaspersky Endpoint Security для бизнеса – Стандартный Russian Edition.	Контракт № 90-133ЭА/2021 от 07.09.2021	12 месяцев (ежегодное продление подписки с правом перехода на обновлённую версию продукта)	Лицензия на ПО, не принимающее прямого участия в образовательных процессах (инфраструктурное/вспомогательное ПО)	Нет

12. ТРЕБОВАНИЯ К ОЦЕНКЕ КАЧЕСТВА ОСВОЕНИЯ ПРОГРАММЫ

Наименование разделов	Основные показатели оценки	Формы и методы контроля и оценки
Раздел 1. Методы исследования фазового состава и структуры силикатных материалов.	<p><i>Знает:</i></p> <ul style="list-style-type: none"> – современные научные достижения и перспективные направления работ в области анализа тугоплавких неметаллических и силикатных материалов; – возможности инструментальных физико-химических методов анализа при решении конкретной научной задачи и области их применения; – основные аналитические и инструментальные методы исследования тугоплавких неметаллических и силикатных материалов и их метрологические характеристики. <p><i>Умеет:</i></p> <ul style="list-style-type: none"> – обоснованно выбирать методы исследования, соответствующие природе анализируемого материала и задачам эксперимента; – планировать и проводить аналитические исследования; – анализировать полученные результаты и определять погрешности измерений; <p><i>Владеет:</i></p>	<p>Оценка за лабораторные работы №1-4;</p> <p>Оценка за контрольную работу №1;</p> <p>Оценка за зачет</p>

	<ul style="list-style-type: none"> – методами работы с научно-технической, справочной литературой и электронно-библиотечными ресурсами, в том числе, по вопросам аналитических исследований ТНиСМ; – практическими навыками проведения аналитических определений, методами подготовки проб к анализу; – способностью и готовностью к совершенствованию методик исследования и их применению в самостоятельной научно-исследовательской деятельности в области неорганического материаловедения. 	
<p>Раздел 2. Методы исследования дисперсности силикатных материалов и поровой структуры искусственного камня</p>	<p><i>Знает:</i></p> <ul style="list-style-type: none"> – современные научные достижения и перспективные направления работ в области анализа тугоплавких неметаллических и силикатных материалов; – возможности инструментальных физико-химических методов анализа при решении конкретной научной задачи и области их применения; – основные аналитические и инструментальные методы исследования тугоплавких неметаллических и силикатных материалов и их метрологические характеристики. <p><i>Умеет:</i></p> <ul style="list-style-type: none"> – обоснованно выбирать методы исследования, соответствующие природе анализируемого материала и задачам эксперимента; – планировать и проводить аналитические исследования; – анализировать полученные результаты и определять погрешности измерений; <p><i>Владеет:</i></p> <ul style="list-style-type: none"> – практическими навыками проведения аналитических определений, методами подготовки проб к анализу; – способностью и готовностью к совершенствованию методик исследования и их применению в самостоятельной научно-исследовательской деятельности в области неорганического материаловедения. 	<p>Оценка за лабораторные работы №5-6; Оценка за контрольную работу №2; Оценка за зачет</p>

<p>Раздел 3. Методы исследования механических и упругих свойств материалов</p>	<p><i>Знает:</i> – современные научные достижения и перспективные направления работ в области анализа тугоплавких неметаллических и силикатных материалов; – основные аналитические и инструментальные методы исследования тугоплавких неметаллических и силикатных материалов и их метрологические характеристики.</p> <p><i>Умеет:</i> – обоснованно выбирать методы исследования, соответствующие природе анализируемого материала и задачам эксперимента; – анализировать полученные результаты и определять погрешности измерений;</p> <p><i>Владеет:</i> – методами работы с научно-технической, справочной литературой и электронно-библиотечными ресурсами, в том числе, по вопросам аналитических исследований ТНиСМ; – практическими навыками проведения аналитических определений, методами подготовки проб к анализу; – способностью и готовностью к совершенствованию методик исследования и их применению в самостоятельной научно-исследовательской деятельности в области неорганического материаловедения.</p>	<p>Оценка за лабораторные работы №7-8; Оценка за контрольную работу №2; Оценка за зачет</p>
---	---	---

13. ОСОБЕННОСТИ ОРГАНИЗАЦИИ ОБРАЗОВАТЕЛЬНОГО ПРОЦЕССА ДЛЯ ИНВАЛИДОВ И ЛИЦ С ОГРАНИЧЕННЫМИ ВОЗМОЖНОСТЯМИ ЗДОРОВЬЯ

Обучение инвалидов и лиц с ограниченными возможностями здоровья осуществляется в соответствии с:

– Порядком организации и осуществления образовательной деятельности по образовательным программам – программам бакалавриата, программам специалитета, программам магистратуры (Приказ Министерства науки и высшего образования Российской Федерации от 06.04.2021 № 245);

– Положением о порядке организации и осуществления образовательной деятельности по образовательным программам высшего образования – программам бакалавриата, программам специалитета, программам магистратуры в РХТУ им. Д.И. Менделеева, принятым решением Ученого совета РХТУ им. Д.И. Менделеева от __.__.20__, протокол № __, введенным в действие приказом и.о. ректора РХТУ им. Д.И. Менделеева от __.__.20__ № __;

– Методическими рекомендациями по организации образовательного процесса для обучения инвалидов и лиц с ограниченными возможностями здоровья в образовательных организациях высшего образования, в том числе оснащенности

образовательного процесса (утверждены заместителем Министра образования и науки РФ А.А. Климовым от 08.04.2014 № АК-44/05вн).

Дополнения и изменения к рабочей программе дисциплины
«Инструментальные методы физико-химического анализа в химической технологии
вяжущих материалов»
основной образовательной программы
Направление подготовки 18.03.01 Химическая технология
Профиль подготовки – «Химическая технология тугоплавких неметаллических и
силикатных материалов»
Форма обучения: очная

Номер изменения/дополнения	Содержание дополнения/изменения	Основание внесения изменения/дополнения
1.		протокол заседания Ученого совета № _____ от «___» _____ 20__ г.
		протокол заседания Ученого совета № _____ от «___» _____ 20__ г.
		протокол заседания Ученого совета № _____ от «___» _____ 20__ г.
		протокол заседания Ученого совета № _____ от «___» _____ 20__ г.
		протокол заседания Ученого совета № _____ от «___» _____ 20__ г.

**Министерство науки и высшего образования Российской Федерации
федеральное государственное бюджетное образовательное учреждение
высшего образования
«Российский химико-технологический университет
имени Д.И. Менделеева»**

«УТВЕРЖДАЮ»

И.о. проректора по учебной работе

_____ С.Н. Филатов

« _____ » _____ 2022 г.

**РАБОЧАЯ ПРОГРАММА ДИСЦИПЛИНЫ
«ИНСТРУМЕНТАЛЬНЫЕ МЕТОДЫ ФИЗИКО-ХИМИЧЕСКОГО
АНАЛИЗА В ХИМИЧЕСКОЙ ТЕХНОЛОГИИ КЕРАМИКИ»**

Направление подготовки 18.03.01 Химическая технология

(Код и наименование направления подготовки)

**Профиль подготовки – «Химическая технология
тугоплавких неметаллических и силикатных материалов»**

(Наименование профиля подготовки)

Квалификация «бакалавр»

РАССМОТРЕНО И ОДОБРЕНО
на заседании Методической комиссии
РХТУ им. Д.И. Менделеева
«25» мая 2022 г.

Председатель _____ Н.А. Макаров

Москва 2022

Программа составлена ассистентом кафедры химической технологии керамики и огнеупоров Д.И. Вершининым

Программа рассмотрена и одобрена на заседании кафедры Химической технологии керамики и огнеупоров РХТУ им. Д.И. Менделеева «15» апреля 2022 г., протокол № 10.

1. ЦЕЛЬ И ЗАДАЧИ ДИСЦИПЛИНЫ

Программа составлена в соответствии с требованиями Федерального государственного образовательного стандарта высшего образования – бакалавриат по направлению подготовки 18.03.01 Химическая технология (ФГОС ВО), рекомендациями Методической комиссии и накопленным опытом преподавания дисциплины кафедрой химической технологии керамики и огнеупоров РХТУ им. Д.И. Менделеева. Программа рассчитана на изучение дисциплины в течение одного семестра.

Дисциплина «Инструментальные методы физико-химического анализа в химической технологии керамики» относится к части дисциплин учебного плана, формируемых участниками образовательных отношений. Программа дисциплины предполагает, что обучающиеся имеют теоретическую и практическую подготовку в области неорганического материаловедения; успешно освоили дисциплины «Общая и неорганическая химия», «Аналитическая химия» и «Физическая химия».

Цель дисциплины – приобретение знаний и навыков в планировании и проведении физико-химических исследований тугоплавких неметаллических и силикатных материалов (ТНиСМ), формирование компетенций в области анализа керамических материалов с использованием современных приборов и методов.

Задачи дисциплины – изучение обучающимися теоретических основ и приобретение практических навыков использования физико-химических методов анализа для решения исследовательских и прикладных задач неорганического материаловедения; приобретение навыков подготовки проб образцов для физико-химического анализа, обработки результатов измерений и их интерпретации.

Дисциплина «Инструментальные методы физико-химического анализа в химической технологии керамики» преподается в 5 семестре. Контроль успеваемости студентов ведется по принятой в университете рейтинговой системе.

Рабочая программа дисциплины может быть реализована с применением электронных образовательных технологий и электронного обучения полностью или частично.

2. ТРЕБОВАНИЯ К РЕЗУЛЬТАТАМ ОСВОЕНИЯ ДИСЦИПЛИНЫ

Изучение дисциплины направлено на приобретение следующих **компетенций и индикаторов их достижения**:

Универсальные компетенции и индикаторы их достижения:

Наименование категории (группы) УК	Код и наименование УК	Код и наименование индикатора достижения УК
Системное и критическое мышление	УК-1. Способен осуществлять поиск, критический анализ и синтез информации, применять системный подход для решения поставленных задач.	УК-1.3 Умеет находить и критически анализировать информацию, необходимую для решения поставленной задачи;

Профессиональные компетенции и индикаторы их достижения:

Задача профессиональной деятельности	Объект или область знания	Код и наименование ПК	Код и наименование индикатора достижения ПК	Основание (профессиональный стандарт, анализ опыта) Обобщенные трудовые функции
Научно-исследовательский тип задач профессиональной деятельности				
Комплексный контроль соблюдения требований стандартов производства к материальным ресурсам, качеству наноструктурированных композиционных материалов. Лабораторно-аналитическое сопровождение разработки наноструктурированных композиционных материалов.	Химическое, химико-технологическое производство	ПК-3. Способен проводить анализ сырья, материалов и готовой продукции, осуществлять оценку результатов анализа	ПК-3.1. Знает основные принципы, методы и формы контроля технологического процесса и качества продукции	Профессиональный стандарт 26.006 Специалист по разработке наноструктурированных композиционных материалов (утв. приказом Министерства труда и социальной защиты РФ от 8 сентября 2015 г. N 604 н) А/02.6 Анализ сырья, материалов на соответствие стандартам и техническим условиям, используемым в производстве, и обработка экспериментальных результатов
			ПК-3.2. Умеет оценить и интерпретировать полученные результаты	
			ПК-3.3. Владеет современными методами анализа сырья, материалов и качества готовой продукции	

В результате изучения дисциплины студент бакалавриата должен:

Знать:

- современные научные достижения и перспективные направления работ в области анализа керамических материалов;
- возможности инструментальных физико-химических методов анализа при решении конкретной научной задачи и области их применения;
- основные аналитические и инструментальные методы исследования керамических материалов и их метрологические характеристики.

Уметь:

- обоснованно выбирать методы исследования, соответствующие природе анализируемого материала и задачам эксперимента;
- планировать и проводить аналитические исследования;
- анализировать полученные результаты и определять погрешности измерений;

Владеть:

- методами работы с научно-технической, справочной литературой и электронно-библиотечными ресурсами, в том числе, по вопросам аналитических исследований

керамических материалов;

– практическими навыками проведения аналитических определений, методами подготовки проб к анализу;

– способностью и готовностью к совершенствованию методик исследования и их применению в самостоятельной научно-исследовательской деятельности в области неорганического материаловедения.

3. ОБЪЕМ ДИСЦИПЛИНЫ И ВИДЫ УЧЕБНОЙ РАБОТЫ

Вид учебной работы	Объем дисциплины		
	ЗЕ	Акад. ч.	Астр. ч.
Общая трудоемкость дисциплины	4	144	108
Контактная работа – аудиторные занятия:	1,33	48	36
<i>в том числе в форме практической подготовки</i>	<i>0,89</i>	<i>32</i>	<i>24</i>
Лекции	0,44	16	12
Практические занятия (ПЗ)	-	-	-
Лабораторные работы (ЛР)	0,89	32	24
<i>в том числе в форме практической подготовки</i>	<i>0,89</i>	<i>32</i>	<i>24</i>
Самостоятельная работа	2,67	96	72
Контактная самостоятельная работа	2,67	0,4	0,3
Самостоятельное изучение разделов дисциплины		95,6	71,7
Вид итогового контроля:	Зачет с оценкой		

4. СОДЕРЖАНИЕ ДИСЦИПЛИНЫ

4.1. Разделы дисциплины и виды занятий

№ п/п	Раздел дисциплины	Академ. часов					
		Всего	в т.ч. в форме пр. подг.	Лекции	Лаб. работы	в т.ч. в форме пр. подг.	Сам. работа
1.	Раздел 1. Методы исследования природы, фазового состава и структуры неметаллических материалов	76	12	8	12	12	56
1.1	Термические методы анализа.	18	4	2	4	4	12
1.2	Рентгенографические методы анализа.	18	4	2	4	4	12
1.3	ИК-спектроскопия	22	-	2	-	-	20
1.4	Микроскопический анализ	18	4	2	4	4	12
2.	Раздел 2. Методы исследования дисперсности порошкообразных неметаллических материалов (гранулометрия). Исследование поровой структуры материалов.	36	12	4	12	12	20
2.1	Методы исследования дисперсности порошкообразных материалов.	20	8	2	8	8	10
2.2	Методы исследования поровой структуры капиллярно-пористых тел.	16	4	2	4	4	10
3.	Раздел 3. Методы исследования механических свойств неметаллических материалов	32	8	4	8	8	20
3.1	Определение механической прочности	16	4	2	4	4	10
3.2	Определение твердости	16	4	2	4	4	10
	ИТОГО	144	32	16	32	32	96

4.2 Содержание разделов дисциплины

Раздел 1. Методы исследования природы, фазового состава и структуры неметаллических материалов

1.1. Термические методы анализа

Суть методов термического анализа. Классификация термических методов анализа: дифференциально–термический анализ (ДТА), дифференциально–сканирующая калориметрия (ДСК), дифференциальная термогравиметрия (ДТГ), дилатометрия.

Основы дифференциально-термического анализа. Термограмма и термические эффекты. Характеристика термических эффектов. Эталонные вещества и требования к ним. Подготовка проб и факторы, влияющие на результаты ДТА.

Основы термогравиметрического анализа. Методы определения изменения массы исследуемого вещества при термическом анализе: статическая термогравиметрия, динамическая термогравиметрия, изобарная термогравиметрия. Дифференциальная термогравиметрия и ее возможности.

Дериватографический анализ и его отличительные особенности. Аппаратурное оформление: основные узлы и принцип работы дериватографа. Подготовка проб и техника проведения анализа. Качественный и количественный дериватографический анализ. Расшифровка дериватограмм. Факторы, влияющие на точность дериватографического анализа. Выбор оптимальных условий проведения анализа при исследовании сырьевых материалов, изучении процессов синтеза тугоплавких неметаллических и силикатных материалов и свойств изделий на их основе.

Дифференциальная сканирующая калориметрия (ДСК): отличительные особенности метода и области практического использования при исследовании неметаллических материалов.

Основы дилатометрии, области применения. Аппаратура и техника проведения анализа.

1.2. Рентгенографические методы анализа

Возникновение и природа рентгеновских лучей. Характеристики рентгеновского излучения. Сплошное и характеристическое рентгеновское излучение. Дифракция рентгеновского излучения. Уравнение Вульфа-Брегга. Источники рентгеновского излучения. Закон Мозли. Основные узлы и принцип работы рентгеновских дифрактометров. Методы съемки дифрактограмм.

Качественный рентгенофазовый анализ. Приготовление образцов. Расшифровка дифрактограмм. Идентификация кристаллических веществ методом порошка. Количественный рентгенофазовый анализ. Правила проведения количественных определений. Методы количественных определений: метод стандартных смесей; метод внутреннего стандарта; метод добавок; метод внешнего стандарта.

Рентгеноструктурный анализ. Определение индексов Миллера, Расчет параметров a , b , c и объема элементарной ячейки вещества.

1.3 ИК-спектроскопия

Теоретические основы колебательной спектроскопии ТНиСМ. Виды колебаний атомов в ТНиСМ. Уравнение Бугера - Ламберта - Бера применительно к ТНиСМ. Техника и проведение анализов на ИК-спектрометре. Качественный и количественный ИК-анализ. Интерпретация спектров. Применение ИК-спектроскопии для структурных исследований неметаллических материалов. Аппаратурное оформление ИК-спектроскопии и ИК-Фурье. Пробоподготовка жидких и твердых материалов.

1.4 Микроскопический анализ

Оптическая микроскопия. Теоретические основы оптической микроскопии. Принцип действия оптического микроскопа и его характеристики. Основные типы оптических микроскопов и их устройство. Подготовка проб к анализу: прозрачные шлифы, полированные шлифы, прозрачно-полированные шлифы. Современные

металлографические микроскопы. Основные методики съемки на металлографических микроскопах. Методы специального микроскопического анализа.

Электронная микроскопия. Теоретические основы метода. Основные виды электронных микроскопов. Просвечивающий электронный микроскоп (ПЭМ): устройство и принцип действия. Растровый (сканирующий) электронный микроскоп (РЭМ): устройство и принцип действия. Сканирующие зондовые микроскопы (СЗМ): сканирующие элементы и принцип действия. Подготовка образцов для исследования материалов на микроскопах. Информация, получаемая на растровых и просвечивающих микроскопах.

Раздел 2. Методы исследования дисперсности порошкообразных неметаллических материалов (гранулометрия). Исследование поровой структуры материалов.

2.1 Методы исследования дисперсности порошкообразных материалов

Дисперсные системы. Характеристика дисперсных систем. Основы анализа порошкообразных материалов. Гранулометрический состав дисперсных материалов как важный фактор реакционной способности сырьевых материалов. Способы определения размеров частиц неправильной формы. Теория эквивалентных сфер.

Методы определения гранулометрического состава порошкообразных материалов: ситовой анализ; седиментационный анализ; лазерная гранулометрия.

Ситовой анализ и области его применения. Методика проведения анализа по сухому, мокрому и комбинированному способу. Виды сит. Различные классификации шкал сит.

Седиментационный анализ в технологии ТНиСМ. Уравнение Стокса. Ограничения применимости седиментационного анализа по отношению к ТНиСМ. Особенности проведения седиментационного анализа при исследовании порошков для производства ТНиСМ. Пипеточный и весовой методы анализа, их ограничения и возможные погрешности.

Метод лазерной дифракции, теоретические основы метода. Принцип действия лазерного микроанализатора. Дифференциальная и интегральная кривые распределения частиц по размерам.

Сопоставительный анализ и причины расхождения результатов определения дисперсности порошкообразных материалов, полученных различными методами.

Методы определения удельной поверхности порошкообразных материалов: метод воздухо- и газопроницаемости; метод низкотемпературной адсорбции азота. Суть методов, аппаратное оформление, обработка результатов.

2.2 Методы исследования поровой структуры капиллярно-пористых тел

Характеристика капиллярно-пористых тел. Классификация пор в пористых материалах. Виды пористости. Открытая и закрытая пористость. Взаимосвязь между капиллярно-пористой структурой материала и его физическими свойствами.

Классификация методов определения поровой структуры материалов.

Методы определения открытой пористости: метод гидростатического взвешивания, пикнометрический метод, экспресс метод. Расчет закрытой пористости.

Раздел 3. Методы исследования механических свойств неметаллических материалов

3.1 Определение механической прочности

Основы теории прочности ТНиСМ. Теории прочности материалов. Факторы, влияющие на прочность. Статическая и динамическая прочность. Методы определения пределов прочности при изгибе, сжатии, растяжении. Подготовка образцов и условия хранения. Используемое оборудование и оснастка. Обработка полученных результатов.

3.2 Определение твердости

Качественные и количественные методы определения твердости. Факторы, влияющие на твердость неметаллических материалов. Качественные методы - шкала

минералов Мооса. Различия количественных методов – Кнупа, Бринеля, Роквелла, Виккерса. Сравнение количественных методов между собой. Оборудование для определения твердости керамических материалов.

5. СООТВЕТСТВИЕ СОДЕРЖАНИЯ ТРЕБОВАНИЯМ К РЕЗУЛЬТАТАМ ОСВОЕНИЯ ДИСЦИПЛИНЫ

№	В результате освоения дисциплины студент должен:	Раздел 1	Раздел 2	Раздел 3
	Знать:			
1	– современные научные достижения и перспективные направления работ в области анализа тугоплавких неметаллических и силикатных материалов;	+	+	+
2	– возможности инструментальных физико-химических методов анализа при решении конкретной научной задачи и области их применения;	+	+	+
3	– основные аналитические и инструментальные методы исследования тугоплавких неметаллических и силикатных материалов и их метрологические характеристики.	+	+	+
	Уметь:			
4	– обоснованно выбирать методы исследования, соответствующие природе анализируемого материала и задачам эксперимента;	+	+	+
5	– планировать и проводить аналитические исследования;	+	+	+
6	– анализировать полученные результаты и определять погрешности измерений;	+	+	+
	Владеть:			
7	– методами работы с научно-технической, справочной литературой и электронно-библиотечными ресурсами, в том числе, по вопросам аналитических исследований ТНСМ;	+	+	
8	– практическими навыками проведения аналитических определений, методами подготовки проб к анализу;	+	+	+
9	– способностью и готовностью к совершенствованию методик исследования и их применению в самостоятельной научно-исследовательской деятельности в области неорганического материаловедения.	+	+	+
В результате освоения дисциплины студент должен приобрести следующие компетенции и индикаторы их достижения:				
	Код и наименование УК	Код и наименование индикатора достижения УК		

10	– УК-1. Способен осуществлять поиск, критический анализ и синтез информации, применять системный подход для решения поставленных задач	– УК-1.3 Умеет находить и критически анализировать информацию, необходимую для решения поставленной задачи	+	+	+
	Код и наименование ПК	Код и наименование индикатора достижения ПК			
11	– ПК-3. Способен проводить анализ сырья, материалов и готовой продукции, осуществлять оценку результатов анализа	ПК-3.1. Знает основные принципы, методы и формы контроля технологического процесса и качества продукции	+	+	+
		ПК-3.2. Умеет оценить и интерпретировать полученные результаты	+	+	+
		ПК-3.3. Владеет современными методами анализа сырья, материалов и качества готовой продукции	+	+	+

6. ПРАКТИЧЕСКИЕ И ЛАБОРАТОРНЫЕ ЗАНЯТИЯ

6.1. Практические занятия

Практические занятия учебным планом не предусмотрены.

6.2 Лабораторные занятия

Выполнение лабораторного практикума способствует закреплению материала, изучаемого в дисциплине «Инструментальные методы физико-химического анализа в химической технологии керамики», а также дает знания о проведении аналитических определений тугоплавких неметаллических и силикатных материалах; обработки и интерпретации полученных результатов.

Максимальное количество баллов за выполнение лабораторного практикума составляет 36 баллов (максимально по 4,5 балла за каждую работу). Количество работ и баллов за каждую работу может быть изменено в зависимости от их трудоемкости.

Примеры лабораторных работ и разделы, которые они охватывают

№ п/п	№ раздела дисциплины	Наименование лабораторных работ	Часы
1	1	Дифференциально-термический анализ (ДТА) сырьевых материалов	4
2	1	Качественный рентгенофазовый анализ	4
3	1	Изучение морфологии частиц при помощи сканирующей электронной микроскопии (СЭМ)	4
4	2	Ситовой анализ сырьевых материалов по сухому и мокрому способам	4
5	2	Седиментационный анализ сырьевых материалов пипеточным методом	4
6	2	Определение средней плотности и открытой пористости керамики методом гидростатического взвешивания	4
7	3	Определение предела прочности керамических полуфабрикатов и готовых изделий	4
8	3	Определение твердости материалов методами индентирования	4

7. САМОСТОЯТЕЛЬНАЯ РАБОТА

Самостоятельная работа проводится с целью углубления знаний по дисциплине и предусматривает:

– ознакомление и проработку рекомендованной литературы, работу с электронно-библиотечными системами, включая переводы публикаций из научных журналов, цитируемых в базах Scopus, Web of Science, Chemical Abstracts, РИНЦ;

– посещение отраслевых выставок и семинаров;
– участие в семинарах РХТУ им. И. Менделеева по тематике дисциплины;
– подготовку к выполнению контрольных работ по материалу лекционного курса;
– подготовку к сдаче *зачета с оценкой* (5 семестр) и лабораторного практикума (5 семестр) по дисциплине.

Планирование времени на самостоятельную работу, необходимого на изучение дисциплины, студентам лучше всего осуществлять на весь период изучения,

предусматривая при этом регулярное повторение пройденного материала. Материал, законспектированный на лекциях, необходимо регулярно дополнять сведениями из литературных источников, представленных в рабочей программе. При работе с указанными источниками рекомендуется составлять краткий конспект материала, с обязательным фиксированием библиографических данных источника.

8. ПРИМЕРЫ ОЦЕНОЧНЫХ СРЕДСТВ ДЛЯ КОНТРОЛЯ ОСВОЕНИЯ ДИСЦИПЛИНЫ

Совокупная оценка по дисциплине складывается из оценок за выполнение контрольных работ (максимальная оценка 24 балла), лабораторного практикума (максимальная оценка 36 баллов) и итогового контроля в форме *зачета с оценкой* (максимальная оценка 40 баллов).

8.1. Примерная тематика реферативно-аналитической работы.

Реферативно-аналитическая работа не предусмотрена.

8.2. Примеры контрольных вопросов для текущего контроля освоения дисциплины

Для текущего контроля предусмотрено 2 контрольные работы (первая контрольная работа – работа по темам раздела 1, вторая контрольная работа – работа по темам разделов 2 и 3.). Максимальная оценка за контрольные работы 1 и 2 (5 семестр) составляет 24 балла, по 12 баллов за каждую работу-

Раздел 1. Примеры вопросов к контрольной работе № 1. Контрольная работа содержит 2 вопроса, по 6 баллов за вопрос.

Вопрос 1.1.

1. Какие бывают виды термического анализа, применяемые для исследования физико-химических превращений неметаллических материалов?
2. Какие виды измерений можно проводить с помощью термических методов анализа?
3. Какой принцип лежит в основе дифференциально-термического анализа?
4. Какой принцип лежит в основе термогравиметрии?
5. Для чего в технологии неметаллических материалов применяется термомеханический анализ?
6. Для чего нужен эталон при проведении ДТА?
7. Задачи рентгенофазового анализа?
8. Задачи рентгенографического анализа?
9. Условия дифракции рентгеновского излучения от кристаллической решетки веществ?
10. Для чего в рентгенографическом анализе используются индексы Миллера?

Вопрос 1.2.

1. Задачи ИК-спектроскопии.
2. Виды молекулярных колебаний.
3. Виды молекулярных симметричных колебаний.
4. Виды молекулярных несимметричных колебаний.
5. Особенности изготовления твердых образцов для ИК-спектроскопии.
6. Задачи оптической микроскопии.
7. Задачи электронной микроскопии.
8. Задачи туннельной микроскопии.

9. Как осуществляется подготовка шлифов для оптической микроскопии?
10. Режимы съемки в электронном микроскопе.

Раздел 2 и 3. Примеры вопросов к контрольной работе № 2. Контрольная работа содержит 2 вопроса, по 6 баллов за вопрос.

Вопрос 2.1.

1. Какие существуют виды пористости?
2. Дайте определение открытой пористости.
3. Дайте определение закрытой пористости.
4. Какие виды плотности используются для неметаллических материалов?
5. Истинная и средняя плотности неметаллических материалов.
6. Задачи седиментационного анализа.
7. Какие силы действуют на оседающие частицы при Стоксовом равновесии?
8. Ситовой анализ – области и границы применения.
9. Для каких целей ситовой анализ проводят по сухому способу?
10. Для каких целей ситовой анализ проводят по мокрому способу?

Вопрос 2.2.

1. Методика определения предела прочности при изгибе.
2. Почему реальная прочность материалов значительно меньше, чем теоретическая?
3. Методика определения предела прочности при сжатии.
4. Какие бывают виды нагружения материалов при определении пределов прочности?
5. Влияние пористости на прочность неметаллических материалов.
6. Качественные методы определения твердости.
7. Что такое твердость?
8. Твердость по Моосу.
9. Какие типы инденторов используются при определении твердости?
10. Твердость по Виккерсу.

**8.3. Вопросы для итогового контроля освоения дисциплины
(5 семестр – зачет с оценкой).**

Билет включает контрольные вопросы по разделам 1-3 рабочей программы дисциплины и содержит 2 вопроса.

1 вопрос – 20 баллов, вопрос 2 – 20 баллов.

1. Методы термического анализа и их классификация.
2. Дифференциально-термический анализ. Суть метода и его возможности. Способы повышения разрешающей способности метода.
3. Схема дериватографа, основные узлы и принцип работы прибора.
4. Качественный ДТА. Подготовка проб для анализа. Интерпретация результатов анализа.
5. Количественный дифференциально-термический анализ. Приемы и методы количественных определений.
6. Дифференциальная сканирующая калориметрия. Общие черты и различия методов ДСК и ДТА.
7. Использование методов термического анализа при исследовании тугоплавких неметаллических и силикатных материалов.
8. Теоретические основы методов рентгенографического анализа и их классификация.

9. Аппаратурное оформление рентгенографического анализа: основные узлы прибора и принцип его работы. Съёмка рентгенограмм с регистрацией методом плоского образца (схема Брегга-Брентана).
10. Качественный рентгенофазовый анализ (РФА). Суть метода. Факторы, влияющие на результаты анализа многофазных смесей. Порядок расшифровки рентгенограмм.
11. Количественный РФА неорганических веществ. Критерии выбора аналитических пиков. Методы количественных определений.
12. Использование рентгенографических методов в анализе тугоплавких неметаллических и силикатных материалов.
13. Рентгеноструктурный анализ силикатных материалов. Методы съёмки кристаллов с дифрактометрической регистрацией.
14. Основные узлы и принцип работы ИК-спектрофотометра. Техника проведения анализа. Интерпретация полученных результатов.
15. Теоретические основы КР-спектроскопии. Ее отличительные особенности и использование при исследовании кристаллических силикатов.
16. Теоретические основы оптической микроскопии и границы ее использования. Классификации оптических микроскопов.
17. Оптические микроскопы: основные узлы и построение оптических схем. Основные характеристики оптических микроскопов.
18. Специальные методы микроскопического анализа и их использование при исследовании неметаллических материалов.
19. Растровый электронный микроскоп (РЭМ): схема и основные узлы прибора. Основы работы растрового электронного микроскопа (РЭМ).
20. Растровый электронный микроскоп: режимы работы. Использование различных режимов работы РЭМ в аналитических целях.
21. Виды электронных микроскопов ПЭМ и РЭМ, их сравнительная характеристика.
22. Сканирующий туннельный микроскоп (СТМ): принцип его действия и границы использования. Основные узлы и схема работы прибора, методики сканирования.
23. Методы электронной микроскопии: прямые, косвенные и специальные. Использование методов электронной микроскопии для исследования силикатных материалов, способы подготовки проб.
24. Теоретические основы анализа порошкообразных материалов. Понятие о дисперсности. Способы определения размеров частиц неправильной формы. Теория эквивалентных сфер.
25. Определение удельной поверхности методом воздухопроницаемости. Основы метода. Факторы, влияющие на результаты анализа. Достоинства и недостатки метода.
26. Определение удельной поверхности методом воздухопроницаемости: основные узлы прибора. Порядок выполнения работы, обработка результатов измерений.
27. Методы определения гранулометрического состава минеральных порошков. Ситовой анализ. Характеристика шкалы сит. Порядок проведения анализа. Достоинства и недостатки метода.
28. Характеристики структуры порошков ТНСМ: выход по плюсу и по минусу, фракционный состав, функция распределения, фракция, средний размер частиц во фракции.
29. Теоретические основы седиментационного анализа и границы его применимости. Достоинства и недостатки метода.
30. Седиментационный анализ и особенности его проведения при анализе неметаллических веществ. Порядок проведения анализа и обработка результатов.
31. Метод лазерной дифракции. Порядок проведения анализа. Гранулограммы. Интегральная и дифференциальная кривые распределения частиц по размерам.
32. Методы определения гранулометрического состава минеральных порошков. Сравнительная характеристика методов и сопоставительный анализ результатов.

33. Определение пористости методом водонасыщения. Основы метода.
34. Пикнометрическая плотность. Определение пикнометрической плотности.
35. Методы оценки механических свойств неметаллических материалов. Единицы измерения.
36. Классификация механических испытаний по способу нагружения и характеру изменения нагрузки во времени.
37. Твердость материала и методы ее измерения: твердость по Бринеллю, Виккерсу и Роквеллу. Единицы измерения. Достоинства и недостатки методов.
38. Методы определения предела прочности искусственного камня при изгибе, сжатии и растяжении. Подготовка образцов. Приборы и установки.
39. Взаимосвязь прочности и формы пор
40. Предел прочности при растяжении. Требования к образцам.

Максимальное количество баллов за **зачет с оценкой** (5 семестр) – 40 баллов.

Фонд оценочных средств приведен в виде отдельного документа, являющегося неотъемлемой частью основной образовательной программы.

8.4. Структура и примеры билетов зачета с оценкой (5 семестр).

Зачет с оценкой по дисциплине «Инструментальные методы физико-химического анализа в химической технологии керамики» проводится в 5 семестре и включает контрольные вопросы по разделам 1-3 рабочей программы дисциплины. Билет для **зачета с оценкой** состоит из 2 вопросов, относящихся к указанным разделам.

Пример билета для зачета с оценкой:

<p>«Утверждаю» Зав. кафедрой ХТКиО _____/Макаров Н.А./ «__» _____ 20__ г.</p>	Министерство науки и высшего образования РФ
	Российский химико-технологический университет имени Д.И. Менделеева
	Кафедра химической технологии керамики и огнеупоров
	18.03.01 Химическая технология Профиль – «Химическая технология тугоплавких неметаллических и силикатных материалов»
	«Инструментальные методы физико-химического анализа в химической технологии керамики»
Билет № 1	
<ol style="list-style-type: none"> 1. Дифференциально-термический анализ. Суть метода и его возможности. Способы повышения разрешающей способности метода. 2. Определение пористости методом водонасыщения. Основы метода. 	

9. УЧЕБНО-МЕТОДИЧЕСКОЕ ОБЕСПЕЧЕНИЕ ДИСЦИПЛИНЫ

9.1. Рекомендуемая литература

А. Основная литература

1. Лемешев Д.О., Макаров Н.А. Методы исследования тугоплавких неметаллических и силикатных материалов. М.: РХТУ им. Д.И. Менделеева. 2016. 120 с.

Б. Дополнительная литература

1. Бакунов В.С., Балкевич В.Л., Гузман И.Я., Лукин Е.С., Полубояринов Д.Н., Попильский Р.Я., Скидан Б.С. Практикум по технологии керамики и огнеупоров. М.: Стройиздат. 1972. 351 с.

2. Уэндлант У. Термические методы анализа. М.: Издательство «Мир». 1978. 527 с.

3. Гурецкий И.Я., Кузнецов В.В., Кузнецова Л.Б. и др. Практикум по физико-химическим методам анализа. под ред. Петрухина О.М. М.: «Путь Альянс». 2006. 245 с.

4. Жуков А.Ф., Колосова И.Ф., Кузнецов В.В., и др. Аналитическая химия. Физические и физико-химические методы анализа. под ред. Петрухина О.М. М.: «Химия». 2001. 495 с.

5. Рабухин А.И. Основы технологии керамики и огнеупоров. Учебное пособие. М.: РХТУ им. Д. И. Менделеева. 2001. 112 с.

6. Пименова Л.Н. Рентгенофазовый анализ: методические указания по дисциплине «Физико-химические методы исследования». Томск : Издательство томского архитектурно – строительного университета. 2005. 14 с.

7. Власов А.С., Макаров Н.А. Лабораторный практикум по микроскопическим и рентгеновским исследованиям керамики: учебное пособие. М.: РХТУ им. Д.И. Менделеева. Издат. Центр. 2004. 80 с.

8. Андрианов Н.Т., Беляков А.В., Власов А.С., Гузман И.Я., Лукин Е.С., Мальков М.А., Мосин Ю.М., Скидан Б.С. Практикум по технологии керамики. М.:ООО РИФ «Стройматериалы». 2005. 336 с.

9. Андрианов Н.Т., Беляков А.В., Власов А.С., Гузман И.Я., Лукин Е.С., Мальков М.А., Мосин Ю.М., Скидан Б.С. Химическая технология керамики: учебное пособие для вузов. М.:ООО РИФ «Стройматериалы». 2003. 496 с.

9.2. Рекомендуемые источники научно-технической информации

- Раздаточный иллюстративный материал к лекциям.
- Презентации к лекциям.

Научно-технические журналы:

- Журнал Стекло и керамика. ISSN: 0131-9582
- Журнал Техника и технология силикатов. ISSN: 2076-0655
- Journal of the American Ceramic Society. ISSN: 1551-2916
- Journal of the European Ceramic Society. ISSN: 0955-2219

Ресурсы информационно–телекоммуникационной сети Интернет

- [http:// lib.muctr.ru/](http://lib.muctr.ru/)
- [http:// www2.viniti.ru/](http://www2.viniti.ru/)
- [http:// elibrary.ru/](http://elibrary.ru/)
- [http:// www.caplus.ru/](http://www.caplus.ru/)
- [http:// www.sciencedirect.com/](http://www.sciencedirect.com/)
- [http:// link.springer.com/](http://link.springer.com/)
- [http:// www.scopus.com/](http://www.scopus.com/)

- [https:// biblio-online.ru/](https://biblio-online.ru/)
- <http://www.garant.ru/>
- <http://e.lanbook.com>

9.3. Средства обеспечения освоения дисциплины

Для реализации рабочей программы подготовлены следующие средства обеспечения освоения дисциплины:

- компьютерные презентации интерактивных лекций – 8;
- банк тестовых заданий для текущего контроля освоения дисциплины (общее число вопросов – 200);
- банк тестовых заданий для итогового контроля освоения дисциплины (общее число вопросов – 100).

10. ПЕРЕЧЕНЬ ИНФОРМАЦИОННЫХ ТЕХНОЛОГИЙ, ИСПОЛЬЗУЕМЫХ В ОБРАЗОВАТЕЛЬНОМ ПРОЦЕССЕ

Информационную поддержку изучения дисциплины осуществляет Информационно-библиотечный центр (ИБЦ) РХТУ им. Д.И. Менделеева, который обеспечивает обучающихся основной учебной, учебно-методической и научной литературой, необходимой для организации образовательного процесса по дисциплине. Общий объем многоотраслевого фонда ИБЦ на 01.01.2022 составляет 1719785 экз.

Фонд ИБЦ располагает учебной, учебно-методической и научно-технической литературой в форме печатных и электронных изданий, а также включает официальные, справочно-библиографические, специализированные отечественные и зарубежные периодические и информационные издания. ИБЦ обеспечивает доступ к профессиональным базам данных, информационным, справочным и поисковым системам.

Каждый обучающийся обеспечен свободным доступом из любой точки, в которой имеется доступ к сети Интернет и к электронно-библиотечной системе (ЭБС) Университета, которая содержит различные издания по основным изучаемым дисциплинам и сформирована по согласованию с правообладателями учебной и учебно-методической литературы.

Для более полного и оперативного справочно-библиографического и информационного обслуживания в ИБЦ реализована технология Электронной доставки документов.

Полный перечень электронных информационных ресурсов, используемых в процессе обучения, представлен в основной образовательной программе.

11. МАТЕРИАЛЬНО-ТЕХНИЧЕСКОЕ ОБЕСПЕЧЕНИЕ ДИСЦИПЛИНЫ

В соответствии с учебным планом занятия по дисциплине «Инструментальные методы физико-химического анализа в химической технологии керамики» проводятся в форме лекционных, лабораторных занятий и самостоятельной работы обучающегося.

11.1. Оборудование, необходимое в образовательном процессе:

Лекционная учебная аудитория, оборудованная электронными средствами демонстрации (компьютер со средствами звуковоспроизведения, проектор, экран) и учебной мебелью; библиотека, имеющая рабочие компьютерные места для студентов, оснащенные компьютерами с доступом к базам данных и выходом в Интернет.

Аудитория для проведения лабораторных работ, оснащенная набором посуды, реактивов, оборудованием - вытяжные шкафы, лабораторные столы и шкафы, весовой стол, весы технические и аналитические, плитки электрические, сушильные шкафы,

штативы, дистиллятор, вибростол, набор лабораторной посуды, набор химических реактивов, дифрактометр ДРОН-3М, дериватограф Q-1500D, установка для проведения седиментационного анализа пипеточным способом, набор сит, установка для определения газопроницаемости, установка для определения площади удельной поверхности ПСХ - 11, разрывная машина.

11.2. Учебно-наглядные пособия:

Комплекты слайдов к разделам дисциплины.

11.3. Компьютеры, информационно-телекоммуникационные сети, аппаратно-программные и аудиовизуальные средства:

Персональные компьютеры, укомплектованные проигрывателями CD и DVD, принтерами и программными средствами; проекторы и экраны; цифровые камеры; копировальные аппараты; локальная сеть с выходом в Интернет.

11.4. Печатные и электронные образовательные и информационные ресурсы:

Информационно-методические материалы: учебные пособия по дисциплине.

Электронные образовательные ресурсы: справочные материалы в печатном и электронном виде по строению и свойствам тугоплавких неорганических веществ; электронная картотека по рентгенофазовому анализу; электронная картотека по фазовым диаграммам состояния тугоплавких соединений; кафедральные библиотеки электронных изданий.

11.5. Перечень лицензионного программного обеспечения:

№ п.п.	Наименование программного продукта	Реквизиты договора поставки	Срок окончания действия лицензии	Примечание	Возможность дистанционного использования
1.	WINDOWS 8.1 Professional Get Genuine	Контракт № 62-64ЭА/2013 от 02.12.2013	бессрочно	Лицензия на операционную систему Microsoft Windows 8.1. ПО, не принимающее прямого участия в образовательных процессах.	Нет
2.	WINHOME 10 Russian OLV NL Each AcademicEdition	Контракт № 28-35ЭА/2020 от 26.05.2020	бессрочно	Лицензия на операционную систему Microsoft Windows 10. ПО, не принимающее прямого участия в образовательных процессах.	Нет
3.	Micosoft Office Standard 2013	Контракт № 62-64ЭА/2013 от 02.12.2013	бессрочная	Лицензия на ПО, принимающее участие в образовательных процессах.	Нет
4.	Microsoft Office	Контракт №	12 месяцев	Лицензия на ПО,	Нет

№ п.п.	Наименование программного продукта	Реквизиты договора поставки	Срок окончания действия лицензии	Примечание	Возможность дистанционного использования
	Professional Plus 2019 В составе: Word Excel Power Point Outlook OneNote Access Publisher InfoPath	28-35ЭА/2020 от 26.05.2020	(ежегодное продление подписки с правом перехода на обновлённую версию продукта)	принимающее участие в образовательных процессах.	
5.	O365ProPlusOpen Felty ShrdSvr ALNG SubsVL OLV E 1Mth Acadm AP AddOn toOPP Приложения в составе подписки: Outlook OneDrive Word 365 Excel 365 PowerPoint 365 Microsoft Teams	Контракт № 28-35ЭА/2020 от 26.05.2020	12 месяцев (ежегодное продление подписки с правом перехода на обновлённую версию продукта)	Лицензия на ПО, не принимающее прямого участия в образовательных процессах (инфраструктурное/вспомогательное ПО)	Да
6.	Kaspersky Endpoint Security для бизнеса – Стандартный Russian Edition.	Контракт № 90-133ЭА/2021 от 07.09.2021	12 месяцев (ежегодное продление подписки с правом перехода на обновлённую версию продукта)	Лицензия на ПО, не принимающее прямого участия в образовательных процессах (инфраструктурное/вспомогательное ПО)	Нет

12. ТРЕБОВАНИЯ К ОЦЕНКЕ КАЧЕСТВА ОСВОЕНИЯ ПРОГРАММЫ

Наименование разделов	Основные показатели оценки	Формы и методы контроля и оценки
<p>Раздел 1. Методы исследования природы, фазового состава и структуры неметаллических материалов</p>	<p><i>Знает:</i></p> <ul style="list-style-type: none"> – современные научные достижения и перспективные направления работ в области анализа тугоплавких неметаллических и силикатных материалов; – возможности инструментальных физико-химических методов анализа при решении конкретной научной задачи и области их применения; – основные аналитические и инструментальные методы исследования тугоплавких неметаллических и силикатных материалов и их метрологические характеристики. <p><i>Умеет:</i></p> <ul style="list-style-type: none"> – обоснованно выбирать методы исследования, соответствующие природе анализируемого материала и задачам эксперимента; – планировать и проводить аналитические исследования; – анализировать полученные результаты и определять погрешности измерений; <p><i>Владеет:</i></p> <ul style="list-style-type: none"> – методами работы с научно-технической, справочной литературой и электронно-библиотечными ресурсами, в том числе, по вопросам аналитических исследований ТНиСМ; – практическими навыками проведения аналитических определений, методами подготовки проб к анализу; – способностью и готовностью к совершенствованию методик исследования и их применению в самостоятельной научно-исследовательской деятельности в области неорганического материаловедения. 	<p>Оценка за лабораторные работы №1-3; Оценка за контрольную работу №1; Оценка за зачет</p>
<p>Раздел 2. Методы исследования дисперсности порошкообразных неметаллических материалов (гранулометрия). Исследование поровой структуры</p>	<p><i>Знает:</i></p> <ul style="list-style-type: none"> – современные научные достижения и перспективные направления работ в области анализа тугоплавких неметаллических и силикатных материалов; – возможности инструментальных физико-химических методов анализа при решении конкретной научной задачи и области их применения; – основные аналитические и 	<p>Оценка за лабораторные работы №4-6; Оценка за контрольную работу №2; Оценка за зачет</p>

<p>материалов.</p>	<p>инструментальные методы исследования тугоплавких неметаллических и силикатных материалов и их метрологические характеристики.</p> <p><i>Умеет:</i></p> <ul style="list-style-type: none"> – обоснованно выбирать методы исследования, соответствующие природе анализируемого материала и задачам эксперимента; – планировать и проводить аналитические исследования; – анализировать полученные результаты и определять погрешности измерений; <p><i>Владеет:</i></p> <ul style="list-style-type: none"> – практическими навыками проведения аналитических определений, методами подготовки проб к анализу; – способностью и готовностью к совершенствованию методик исследования и их применению в самостоятельной научно-исследовательской деятельности в области неорганического материаловедения. 	
<p>Раздел 3. Методы исследования механических свойств неметаллических материалов.</p>	<p><i>Знает:</i></p> <ul style="list-style-type: none"> – современные научные достижения и перспективные направления работ в области анализа тугоплавких неметаллических и силикатных материалов; – основные аналитические и инструментальные методы исследования тугоплавких неметаллических и силикатных материалов и их метрологические характеристики. <p><i>Умеет:</i></p> <ul style="list-style-type: none"> – обоснованно выбирать методы исследования, соответствующие природе анализируемого материала и задачам эксперимента; – анализировать полученные результаты и определять погрешности измерений; <p><i>Владеет:</i></p> <ul style="list-style-type: none"> – методами работы с научно-технической, справочной литературой и электронно-библиотечными ресурсами, в том числе, по вопросам аналитических исследований ТНиСМ; – практическими навыками проведения аналитических определений, методами подготовки проб к анализу; – способностью и готовностью к совершенствованию методик исследования и их применению в самостоятельной 	<p>Оценка за лабораторные работы №7-8; Оценка за контрольную работу №2; Оценка за зачет</p>

	научно-исследовательской деятельности в области неорганического материаловедения.	
--	---	--

13. ОСОБЕННОСТИ ОРГАНИЗАЦИИ ОБРАЗОВАТЕЛЬНОГО ПРОЦЕССА ДЛЯ ИНВАЛИДОВ И ЛИЦ С ОГРАНИЧЕННЫМИ ВОЗМОЖНОСТЯМИ ЗДОРОВЬЯ

Обучение инвалидов и лиц с ограниченными возможностями здоровья осуществляется в соответствии с:

– Порядком организации и осуществления образовательной деятельности по образовательным программам – программам бакалавриата, программам специалитета, программам магистратуры (Приказ Министерства науки и высшего образования Российской Федерации от 06.04.2021 № 245);

– Положением о порядке организации и осуществления образовательной деятельности по образовательным программам высшего образования – программам бакалавриата, программам специалитета, программам магистратуры в РХТУ им. Д.И. Менделеева, принятым решением Ученого совета РХТУ им. Д.И. Менделеева от 30.10.2019, протокол № 3, введенным в действие приказом ректора РХТУ им. Д.И. Менделеева от 14.11.2019 № 646А;

– Методическими рекомендациями по организации образовательного процесса для обучения инвалидов и лиц с ограниченными возможностями здоровья в образовательных организациях высшего образования, в том числе оснащённости образовательного процесса (утверждены заместителем Министра образования и науки РФ А.А. Климовым от 08.04.2014 № АК-44/05вн).

Дополнения и изменения к рабочей программе дисциплины
«Инструментальные методы физико-химического анализа в химической технологии
керамики»
основной образовательной программы
 Направление подготовки 18.03.01 Химическая технология
 Профиль подготовки – «Химическая технология тугоплавких неметаллических и
 силикатных материалов»
 Форма обучения: очная

Номер изменения/ дополнения	Содержание дополнения/изменения	Основание внесения изменения/дополнения
1.		протокол заседания Ученого совета № _____ от « ____ » _____ 20__ г.
		протокол заседания Ученого совета № _____ от « ____ » _____ 20__ г.
		протокол заседания Ученого совета № _____ от « ____ » _____ 20__ г.
		протокол заседания Ученого совета № _____ от « ____ » _____ 20__ г.
		протокол заседания Ученого совета № _____ от « ____ » _____ 20__ г.

Министерство науки и высшего образования Российской Федерации
федеральное государственное бюджетное образовательное учреждение
высшего образования
«Российский химико-технологический университет
имени Д.И. Менделеева»



РАБОЧАЯ ПРОГРАММА ДИСЦИПЛИНЫ

«Инструментальные методы физико-химического анализа
в химической технологии стекла»

Направление подготовки 18.03.01 – Химическая технология

Профиль подготовки – «Химическая технология тугоплавких
неметаллических и силикатных материалов»

Квалификация «бакалавр»

РАССМОТРЕНО И ОДОБРЕНО
на заседании Методической комиссии
РХТУ им. Д.И. Менделеева
«25» 05 2022 г.

Председатель  Н.А. Макаров

Москва 2022

Программа составлена преподавателями кафедры химической технологии стекла и ситаллов
к.х.н., доцентом кафедры химической технологии стекла и ситаллов Н.В. Голубевым,
к.х.н., доцентом кафедры химической технологии стекла и ситаллов Е.С. Игнатъевой

Программа рассмотрена и одобрена на заседании кафедры химической технологии стекла и ситаллов «12» апреля 2022 г., протокол №11.

1. ЦЕЛЬ И ЗАДАЧИ ДИСЦИПЛИНЫ

Программа составлена в соответствии с требованиями Федерального государственного образовательного стандарта высшего образования – бакалавриат по направлению подготовки 18.03.01 Химическая технология (ФГОС ВО), рекомендациями Методической комиссии и накопленного опыта преподавания дисциплины кафедрой химической технологии стекла и ситаллов РХТУ им. Д.И. Менделеева. Программа рассчитана на изучение дисциплины в течение одного семестра.

Дисциплина «Инструментальные методы физико-химического анализа в химической технологии стекла» относится к дисциплинам учебного плана, формируемым участниками образовательных отношений. Программа дисциплины предполагает, что обучающиеся имеют теоретическую и практическую подготовку в области неорганического материаловедения; успешно освоили дисциплины «Общая и неорганическая химия», «Аналитическая химия» и «Физическая химия».

Цель дисциплины – приобретение знаний и навыков в планировании и проведении физико-химических исследований материалов на основе стекла, формирование компетенций в области анализа неорганических материалов с использованием современных приборов и методов.

Задачи дисциплины – изучение обучающимися теоретических основ и приобретение практических навыков использования физико-химических методов анализа для решения исследовательских и прикладных задач неорганического материаловедения; приобретение навыков подготовки проб образцов для физико-химического анализа, обработки результатов измерений и их интерпретации.

Дисциплина «Инструментальные методы физико-химического анализа в химической технологии стекла» преподается в 5 семестре. Контроль успеваемости студентов ведется по принятой в университете рейтинговой системе.

Рабочая программа дисциплины может быть реализована с применением электронных образовательных технологий и электронного обучения полностью или частично.

2. ТРЕБОВАНИЯ К РЕЗУЛЬТАТАМ ОСВОЕНИЯ ДИСЦИПЛИНЫ

Изучение дисциплины направлено на приобретение следующих **универсальных компетенций и индикаторов их достижения:**

Наименование категории (группы) УК	Код и наименование УК	Код и наименование индикатора достижения УК
Системное и критическое мышление	УК-1. Способен осуществлять поиск, критический анализ и синтез информации, применять системный подход для решения поставленных задач	УК-1.3 Умеет находить и критически анализировать информацию, необходимую для решения поставленной задачи

Профессиональных компетенций и индикаторов их достижения:

Задача профессиональной деятельности	Объект или область знания	Код и наименование ПК	Код и наименование индикатора достижения ПК	Основание (профессиональный стандарт, анализ опыта) Обобщенные трудовые функции
Тип задач профессиональной деятельности: научно-исследовательский				
<p>Выполнение фундаментальных и прикладных работ поискового, теоретического и экспериментального характера с целью определения технических характеристик новой техники, а также комплекса работ по разработке технологической документации</p>	<p>Химическое, химико-технологическое производство.</p> <p>Сквозные виды профессиональной деятельности в промышленности (в сфере организации и проведения научно-исследовательских и опытно-конструкторских работ в области химического и химико-технологического производства).</p>	<p>ПК-3. Способен проводить анализ сырья, материалов и готовой продукции, осуществлять оценку результатов анализа</p>	<p>ПК-3.1 Знает основные принципы, методы и формы контроля технологического процесса и качества продукции</p> <p>ПК-3.2 Умеет оценить и интерпретировать полученные результаты</p> <p>ПК-3.3 Владеет современными методами анализа сырья, материалов и качества готовой продукции</p>	<p>Анализ требований к профессиональным компетенциям, предъявляемым к выпускникам направления подготовки на рынке труда, обобщение зарубежного опыта, проведения консультаций с ведущими работодателями, объединениями работодателей отрасли, в которой востребованы выпускники в рамках направления подготовки.</p> <p>Профессиональный стандарт 40.011 Специалист по научно-исследовательским и опытно-конструкторским разработкам (утв. приказом Министерства</p>

				<p>труда и социальной защиты Российской Федерации от 04.03.2014 № 121 н,) Обобщенная трудовая функция А. Проведение научно-исследовательских и опытно-конструкторских разработок по отдельным разделам темы. А/02.5. Осуществление выполнения экспериментов и оформления результатов исследований и разработок. (уровень квалификации - 5).</p>
--	--	--	--	---

В результате изучения дисциплины студент бакалавриата должен:

Знать:

- теоретические основы инструментальных методов физико-химического анализа стекол и стеклокристаллических материалов;
- возможности инструментальных методов анализа при решении конкретной научно-технической задачи, а также их ограничения и области применения;
- принципиальное устройство приборов, используемых для анализа;
- требования к образцам и методики пробоподготовки.

Уметь:

- обосновать выбор рассмотренных в дисциплине методов, исходя из задач исследований;
- планировать экспериментальные исследования и подготавливать пробы к анализу;
- проводить первичную обработку данных и анализ полученных результатов;

Владеть:

- практическими навыками работы с научно-технической, справочной литературой и электронно-библиотечными ресурсами, посвященными физико-химическим исследованиям стекол и стеклокристаллических материалов;
- способностью и готовностью к применению экспериментальных методик в самостоятельной научно-исследовательской деятельности в области материалов на основе стекла.

3. ОБЪЕМ ДИСЦИПЛИНЫ И ВИДЫ УЧЕБНОЙ РАБОТЫ

Вид учебной работы	Объем дисциплины		
	ЗЕ	Акад. ч.	Астр. ч.
Общая трудоемкость дисциплины	4	144	108
Контактная работа – аудиторные занятия:	1,33	48	36
в том числе в форме практической подготовки	0,89	32	24
Лекции	0,44	16	12
Практические занятия (ПЗ)	-	-	-
Лабораторные работы (ЛР)	0,89	32	24
в том числе в форме практической подготовки	0,89	32	24
Самостоятельная работа	2,67	96	72
Контактная самостоятельная работа	2,67	0,4	0,3
Самостоятельное изучение разделов дисциплины		95,6	71,7
Вид контроля:			
Вид итогового контроля:	Зачет с оценкой		

4. СОДЕРЖАНИЕ ДИСЦИПЛИНЫ

4.1. Разделы дисциплины и виды занятий

№ п/п	Раздел дисциплины	Академ. часов					
		Всего	в т.ч. в форме пр. подг.	Лек-ции	Лаб. рабо- ты	в т.ч. в форме пр. подг.	Сам. работа
1	Раздел 1. Методы исследования фазового состава и структуры материалов на основе стекла	104	32	12	24	32	68
1.1	Термические методы анализа	18	4	2	4	4	12
1.2	Качественный и количественный рентгенофазовый анализ	32	8	4	8	8	20
1.3	Абсорбционная спектроскопия	18	4	2	4	4	12
1.4	Колебательная спектроскопия	5	-	1	-	-	4
1.5	Оптическая и электронная микроскопия	32	8	3	8	8	20
2	Раздел 2. Методы исследования дисперсности порошкообразных материалов, а также механических свойств стекол и ситаллов	40	8	4	8	8	28
2.1	Методы исследования дисперсности сырья и порошкообразных материалов на основе стекла	5	4	1	4	4	10
2.2	Методы исследования поровой структуры пористых стекол и спеченных ситаллов	5	-	1	-	-	6
2.3	Методы определения прочностных характеристик и статистическая обработка результатов измерений	18	4	2	4	4	12
	ИТОГО	144	32	16	32	32	96

4.2 Содержание разделов дисциплины

Раздел 1. Методы исследования фазового состава и структуры материалов на основе стекла

1.1. Термические методы анализа

Термический и дифференциально-термический методы анализа (ДТА), дифференциально-сканирующая калориметрия (ДСК), синхронный термический анализ. Характеристика термических эффектов. Интерпретация и расшифровка термограмм. Влияние различных факторов на вид кривых ДТА и ДСК. Эталонные вещества и требования к ним. Дилатометрический метод. Общие сведения об аппаратуре для термического анализа. Подготовка проб и техника проведения анализов. Примеры использования в технологии стекла и стеклокристаллических материалов.

1.2. Качественный и количественный рентгенофазовый анализ

Возникновение и природа рентгеновских лучей. Характеристики рентгеновского излучения. Дифракция рентгеновского излучения. Уравнение Вульфа-Брэгга. Основные узлы и принцип работы рентгеновского дифрактометра. Качественный рентгенофазовый анализ. Идентификация кристаллических веществ методом порошка. Оценка размеров нанокристаллов методом Дебая-Шеррера. Методы количественного рентгенофазового анализа. Подготовка проб и техника проведения анализов. Применение при исследовании кристаллизации стекол.

1.3. Абсорбционная спектроскопия

Основные законы светопоглощения. Способы представления спектрофотометрических величин. Причины отклонений от закона Бугера-Ламберта-Бера. Подготовка образцов, аппаратура и техника измерения в УФ и видимой областях спектра. Применение оптической спектроскопии для изучения пропускания и поглощения света бесцветными и окрашенными материалами на основе стекла.

1.4. Колебательная спектроскопия

Теоретические основы колебательной (ИК- и КР-) спектроскопии стекол и кристаллических силикатов. Методика проведения анализов на ИК- и КР-спектрометрах. Интерпретация спектров. Применение ИК и КР-спектроскопии для структурных исследований стекол и стеклокристаллических материалов.

1.5. Оптическая и электронная микроскопия

Оптическая микроскопия. Теоретические основы оптической микроскопии. Принцип действия оптического микроскопа и его характеристики. Основные типы оптических микроскопов и их устройство. Подготовка проб к анализу. Основные методики съемки на современных микроскопах.

Электронная микроскопия. Теоретические основы метода. Основные виды электронных микроскопов. Просвечивающий электронный микроскоп: устройство и принцип действия. Растровый (сканирующий) электронный микроскоп: устройство и принцип действия. Сканирующие зондовые микроскопы: сканирующие элементы и принцип действия. Подготовка образцов для исследования. Информация, получаемая на растровых и просвечивающих микроскопах. Методы исследования: прямые и косвенные.

Раздел 2. Методы исследования дисперсности порошкообразных материалов, а также механических свойств стекол и ситаллов

2.1 Методы исследования дисперсности сырья и порошкообразных материалов на основе стекла

Дисперсные системы и их характеристики. Основы анализа порошкообразных материалов. Гранулометрический состав дисперсных материалов как важный фактор реакционной способности сырьевых материалов. Методы определения гранулометрического состава порошкообразных материалов: ситовой анализ; седиментационный анализ; лазерный дисперсионный анализ. Теоретические основы

методов. Подготовка проб и техника проведения анализов. Функции распределения частиц по размерам и их графическое представление.

Методы определения удельной поверхности порошкообразных материалов: метод воздухопроницаемости; метод низкотемпературной адсорбции азота. Суть методов, аппаратное оформление, обработка результатов.

2.2. Методы исследования поровой структуры пористых стекол и спеченных ситаллов

Характеристика капиллярно-пористых тел. Классификация пор в пористых материалах. Взаимосвязь между капиллярно-пористой структурой материала и его физико-техническими свойствами.

Классификация методов определения поровой структуры материалов. Определение открытой пористости методом насыщения. Расчет закрытой пористости.

2.3 Методы определения прочностных характеристик и статистическая обработка результатов измерений

Общие сведения о механических и упругих свойствах стекол и ситаллов. Факторы, влияющие на прочностные показатели. Методы определения пределов прочности при сжатии, растяжении, изгибе. Микротвердость и методы ее определения. Подготовка образцов и проведение испытаний. Используемое оборудование и оснастка. Обработка полученных результатов. Статистическая обработка результатов измерений.

5. СООТВЕТСТВИЕ СОДЕРЖАНИЯ ТРЕБОВАНИЯМ К РЕЗУЛЬТАТАМ ОСВОЕНИЯ ДИСЦИПЛИНЫ

№	В результате освоения дисциплины студент должен:	Раздел 1	Раздел 2
Знать:			
1	– теоретические основы инструментальных методов физико-химического анализа стекол и стеклокристаллических материалов;	+	+
2	– возможности инструментальных методов анализа при решении конкретной научно-технической задачи, а также их ограничения и области применения;	+	+
3	– принципиальное устройство приборов, используемых для анализа;	+	+
4	– требования к образцам и методики пробоподготовки.	+	+
Уметь:			
5	– обосновать выбор рассмотренных в дисциплине методов, исходя из задач исследований;	+	+
6	– планировать экспериментальные исследования и подготавливать пробы к анализу;	+	+
7	– проводить первичную обработку данных и анализ полученных результатов.	+	+
Владеть:			
8	– практическими навыками работы с научно-технической, справочной литературой и электронно-библиотечными ресурсами, посвященными физико-химическим исследованиям стекол и стеклокристаллических материалов;	+	+
9	– способностью и готовностью к применению экспериментальных методик в самостоятельной научно-исследовательской деятельности в области материалов на основе стекла.	+	+
В результате освоения дисциплины студент должен приобрести следующие универсальные компетенции:			
	Код и наименование УК	Код и наименование индикатора достижения УК	
10	УК-1. Способен осуществлять поиск, критический анализ и синтез информации, применять системный подход для решения поставленных задач	УК-1.3 Умеет находить и критически анализировать информацию, необходимую для решения поставленной задачи	+
В результате освоения дисциплины студент должен приобрести следующие профессиональные компетенции:			
	Код и наименование ПК	Код и наименование индикатора достижения ПК	
11	ПК-3. Способен проводить анализ сырья, материалов и готовой продукции, осуществлять оценку результатов анализа	ПК-3.1 Знает основные принципы, методы и формы контроля технологического процесса и качества продукции	+
12		ПК-3.2 Умеет оценить и интерпретировать полученные результаты	+

13		ПК-3.3 Владеет современными методами анализа сырья, материалов и качества готовой продукции	+	+
----	--	---	---	---

6. ПРАКТИЧЕСКИЕ И ЛАБОРАТОРНЫЕ ЗАНЯТИЯ

6.1. Практические занятия

Практические занятия по дисциплине учебным планом не предусмотрены.

6.2 Лабораторные занятия

Выполнение лабораторного практикума способствует закреплению материала, изучаемого в дисциплине «Инструментальные методы физико-химического анализа в химической технологии тугоплавких неметаллических и силикатных материалов», а также дает знания о проведении аналитических определений тугоплавких неметаллических и силикатных материалах; обработки и интерпретации полученных результатов.

Максимальное количество баллов за выполнение лабораторного практикума составляет 24 балла (максимально по 3 баллов за каждую работу). Количество работ и баллов за каждую работу может быть изменено в зависимости от их трудоемкости.

Примеры лабораторных работ и разделы, которые они охватывают

№ п/п	№ раздела дисциплины	Наименование лабораторных работ	Часы
1	1	Рентгенофазовый анализ продуктов кристаллизации стекла и сырьевых материалов	4
2	1	Количественный рентгенофазовый анализ: метод внутреннего стандарта	4
3	1	Определение размеров дефектов стекловарения (газовых включений) методом оптической микроскопии.	4
4	1	Спектры пропускания окрашенных силикатных стекол. Расчет натурального показателя поглощения.	4
5	1	Термические методы анализа материалов на основе стекла	4
6	1	Обработка снимков просвечивающей электронной микроскопии: построение кривой распределения нанокристаллов по размерам	4
7	2	Обработка результатов определения прочностных характеристик образцов.	4
8	2	Определение удельной поверхности порошка на приборе ПСХ-12	4

7. САМОСТОЯТЕЛЬНАЯ РАБОТА

Самостоятельная работа проводится с целью углубления знаний по дисциплине и предусматривает:

- ознакомление и проработку рекомендованной литературы, работу с электронно-библиотечными системами, включая переводы публикаций из научных журналов, цитируемых в базах Scopus, Web of Science, Chemical Abstracts, РИНЦ;
- подготовку к выполнению контрольных работ по материалу лекционного курса;
- подготовку к сдаче *зачета с оценкой* (5 семестр) и лабораторного практикума (5 семестр) по дисциплине.

Планирование времени на самостоятельную работу, необходимого на изучение дисциплины, студентам лучше всего осуществлять на весь период изучения, предусматривая при этом регулярное повторение пройденного материала. Материал, законспектированный на лекциях, необходимо регулярно дополнять сведениями из

литературных источников, представленных в рабочей программе. При работе с указанными источниками рекомендуется составлять краткий конспект материала, с обязательным фиксированием библиографических данных источника.

8. ПРИМЕРЫ ОЦЕНОЧНЫХ СРЕДСТВ ДЛЯ КОНТРОЛЯ ОСВОЕНИЯ ДИСЦИПЛИНЫ

Совокупная оценка по дисциплине складывается из оценок за выполнение контрольных работ (максимальная оценка 25 баллов), лабораторного практикума (максимальная оценка 35 баллов) и итогового контроля в форме *зачета с оценкой* (максимальная оценка 40 баллов).

8.1. Примеры контрольных вопросов для текущего контроля освоения дисциплины

Для текущего контроля предусмотрено 2 контрольных работы (первая контрольная работа – работа по темам раздела 1, вторая контрольная работа – работа по темам раздела 1 и 2). Максимальная оценка за контрольные работы 1 и 2 (5 семестр) составляет 15 и 10 баллов соответственно.

Раздел 1. Примеры вопросов к контрольной работе № 1. Контрольная работа содержит 2 вопроса, по 7,5 баллов за второй вопрос.

Вопрос 1.1.

1. Как будут расположены на рентгенограмме рефлексы, полученные за счет β -излучения, относительно линий, полученных за счет α -излучения? Ответ поясните.

2. Изменится ли расположение дифракционных отражений на рентгенограммах одного и того же вещества, полученных при комнатной и высокой температурах в отсутствие фазовых переходов? Ответ поясните.

3. Верно ли утверждение, что если на рентгенограмме смеси фаз присутствует два дифракционных отражения из трех наиболее сильных рефлексов фазы X, то эта фаза, скорее всего, присутствует в смеси с вероятностью 90%? Ответ поясните.

4. Какую информацию можно извлечь из карточек базы данных рентгенограмм ICDD PDF-2?

5. На какие вопросы рентгенограммы порошков дают вполне исчерпывающие ответы без их расшифровки?

6. От чего зависит длина волны рентгеновского характеристического излучения? Изменяется ли она во время съемки рентгенограммы? Ответ поясните.

7. Как изменится оптическая плотность, коэффициент пропускания и показатель поглощения окрашенного образца при увеличении его толщины? Ответ поясните.

8. Почему диапазон спектрофотометрических измерений, проводимых с невакуумной аппаратурой, ограничен в УФ области длиной волны 180 нм?

9. Интенсивность каких полос на спектре комбинационного рассеяния выше: «стоксовских» или «антистоксовских»? Ответ поясните.

10. Преимущества ИК спектроскопии с преобразованием Фурье.

11. Суть методов термического анализа и их виды. Простые и дифференциальные кривые нагревания.

12. Теоретические основы ИК-спектроскопии стекол и кристаллических силикатов.

13. Дифференциально-термический анализ. Энергетические эффекты фазовых переходов. Факторы, влияющие на форму термопиков на ДТА кривой.

14. Методы рентгенографического анализа. Физические основы методов. Дифракция рентгеновского излучения. Уравнение Вульфа-Брегга.

15. Рентгенографический анализ. Методы количественных определений.

Вопрос 1.2.

1. Переведите данные измерения светопропускания пластины стекла в оптические плотности: а) 15,6%; б) 0,765; в) 23,4%; г) 7,6%; д) 0,300; е) 65,5%.

2. При прохождении через образец толщиной 1 см интенсивность излучения ослабляется на 10%. Какова будет интенсивность света при прохождении через тот же образец, но толщиной 10 см?

3. Какая толщина образца требуется для ослабления падающего потока в 10 раз, если десятичный показатель поглощения образца равен $0,046 \text{ см}^{-1}$?

4. Определить натуральный показатель поглощения окрашенного образца толщиной 3 см, если известно, что интенсивность падающего светового потока уменьшилась в 5 раз.

5. При какой толщине образца падающий поток ослабляется в 10 раз, если десятичный показатель поглощения равен $0,8 \text{ мм}^{-1}$?

6. Во сколько раз надо изменить толщину стеклянной пластины, имеющей светопропускание 65%, чтобы оно увеличилось до 90%. Ответ округлить до целых.

7. Оценить содержание i-фазы в смеси методом корундовых чисел, если на рентгенограмме этой смеси, содержащей 17,96 мас.% корунда, интенсивность самых сильных отражений i-фазы и корунда составляет 5968 и 599 имп. соответственно. Интенсивности тех же отражений для смеси, состоящей только из i-фазы и корунда в соотношении 50:50 (мас.%), равны 8178 и 1881 имп. соответственно.

8. Вычислить массовый коэффициент поглощения корунда, если используемая длина волны рентгеновского излучения соответствует $\text{CuK}\alpha$ -линии. Массовые коэффициенты поглощения элементов приведены в таблице.

Поглощающий элемент	Излучающий элемент								
	22 Ti	23 V	24 Cr	25 Mn	26 Fe	27 Co	28 Ni	29 Cu	30 Zn
1 H									
2 He									
3 Li	5,02	2,50	1,57	1,38	1,08	0,881	0,689	0,557	0,452
4 Be	7,30	3,66	4,28	3,33	2,82	2,08	1,67	1,80	1,09
5 B	14,5	11,0	7,49	6,61	5,20	4,18	3,31	2,87	2,37
6 C	26,3	19,8	14,9	11,6	9,19	7,28	5,79	4,87	3,80
7 N	48,7	31,0	23,9	18,6	14,6	11,6	9,28	7,60	6,09
8 O	81,3	46,6	36,9	28,0	22,0	17,8	14,0	11,8	9,18
9 F	97,9	67,0	51,0	40,2	31,6	25,1	20,1	16,8	13,2
10 Ne	122	92,5	71,5	56,2	43,7	34,7	27,8	22,2	18,2
11 Na	182	124	97,0	78,4	60,7	49,7	39,4	32,1	26,3
12 Mg	205	158	125	96,9	77,0	61,8	50,0	40,8	33,1
13 Al	255	196	152	121	95,8	78,8	62,1	50,7	41,5
14 Si	317	210	167	140	117	94,1	76,1	62,1	51,0

9. Заполните пустые ячейки данной таблицы. Отражением излучения пренебречь.

I	A, %	T, %	D
I=I0			
		10	
			2

A – коэффициент поглощения

10. Во сколько раз надо изменить толщину стеклянной пластины, имеющей светопропускание 80%, чтобы оно увеличилось до 90%. Ответ округлить до целых.

11. Переведите данные измерения светопропускания пластины стекла в оптические плотности: а) 42,3%; б) 0,321; в) 28,4%; г) 85%; д) 0,015; е) 98,0%.

12. При прохождении через образец толщиной 0,5 см интенсивность излучения ослабляется на 20%. Какова будет интенсивность света при прохождении через тот же образец, но толщиной 5 см?

13. Какая толщина образца требуется для ослабления падающего потока в 20 раз, если десятичный показатель поглощения образца равен $0,031 \text{ см}^{-1}$?

14. Определить натуральный показатель поглощения окрашенного образца толщиной 1 см, если известно, что интенсивность падающего светового потока уменьшилась в 10 раз.

15. Вычислить массовый коэффициент поглощения кварца, если используемая длина волны рентгеновского излучения соответствует $\text{CuK}\alpha$ -линии. Массовые коэффициенты поглощения элементов приведены в таблице.

Поглощающий элемент	Излучающий элемент								
	22 Ti	23 V	24 Cr	25 Mn	26 Fe	27 Co	28 Ni	29 Cu	30 Zn
1 H									
2 He									
3 Li	3,02	2,30	1,57	1,38	1,08	0,841	0,689	0,557	0,452
4 Be	7,30	5,66	4,28	3,30	2,62	2,08	1,67	1,36	1,09
5 B	14,5	11,0	8,45	6,61	5,29	4,18	3,31	2,67	2,17
6 C	26,3	19,8	14,9	11,6	9,16	7,28	5,79	4,67	3,80
7 N	46,7	31,0	23,9	18,6	14,6	11,6	9,28	7,50	6,09
8 O	61,3	46,6	36,5	28,0	22,0	17,6	14,0	11,8	9,16
9 F	87,9	67,0	51,0	40,2	31,6	25,1	20,1	16,2	13,2
10 Ne	122	92,5	71,5	56,2	43,7	34,7	27,5	22,2	18,2
11 Na	182	124	97,0	76,4	60,7	49,7	39,4	32,1	26,5
12 Mg	265	198	125	96,9	77,0	61,8	50,0	40,8	33,1
13 Al	355	266	192	121	95,8	76,8	62,1	50,7	41,5
14 Si	517	310	237	148	117	94,1	76,1	62,1	50,7

Раздел 2. Примеры вопросов к контрольной работе № 2. Контрольная работа содержит 2 вопроса, по 5 баллов за вопрос.

Вопрос 2.1.

1. Применение просвечивающей электронной микроскопии для исследования стекол и материалов на их основе.

2. Металлографические микроскопы, особенности конструкции. Методика подготовки шлифов и методы их исследования.

3. Электронная микроскопия. Принцип получения увеличенного изображения объекта. Схема электронного микроскопа на примере электронного микроскопа просвечивающего типа.

4. Применение электронной микроскопии для определения среднего размера нанокристаллов выделяющихся в прозрачных стеклокристаллических материалах.

5. Теоретические основы оптической микроскопии. Области ее практического использования.

6. Электронно-микроскопические изображения. Теория дифракционного контраста.

7. Электронная микроскопия. Прямые и косвенные методы исследования образцов.

8. Растровый электронный микроскоп (РЭМ), режим контраста (регистрация излучения отраженных электронов) и его характеристика.

9. Электронная микроскопия: характеристика методов.

10. Растровый электронный микроскоп (РЭМ): локальный рентгеноспектральный анализ. Особенности подготовки диэлектрических образцов.

11. Оптическая микроскопия. Классификация оптических микроскопов по способам освещения и методам исследования.

12. Определение удельной поверхности методом воздухопроницаемости. Характеристика метода.

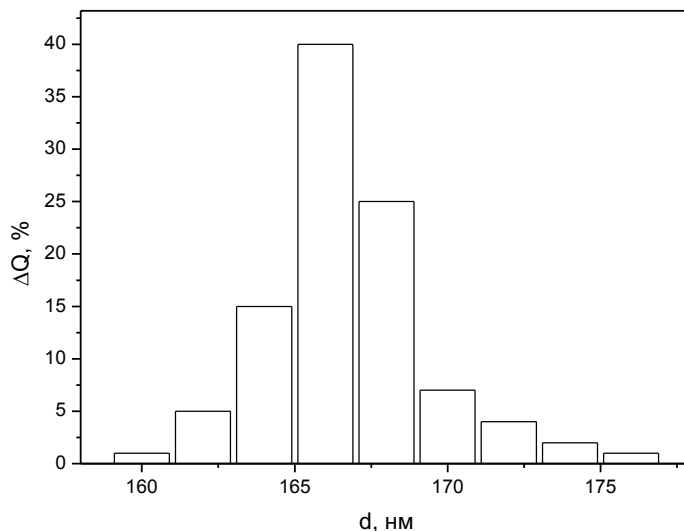
13. Ситовой анализ. Достоинства и недостатки метода.

14. Методы определения пористости материалов: определение открытой пористости методом насыщения, методика анализа.

15. Оптические микроскопы: основные узлы и оптическая схема. Основные характеристики оптических микроскопов.

Вопрос 2.2.

1. Можно ли с помощью методов оптической микроскопии определить морфологию (форму) частиц порошка, характеризующегося приведенной на рисунке гистограммой распределения частиц по размерам? Ответ поясните.



2. Методы седиментационного анализа. Что положено в основу метода?

3. Проверить выборку на промахи (стандартное отклонение $s=16$):

519

558

527

528

531

510

512

4. Методы определения пористости материалов: определение открытой пористости методом насыщения, методика анализа.

5. Оценить предел прочности и провести статистическую обработку результатов испытания образца круглого сечения ($D = 5$ мм) на трёхточечный изгиб при расстоянии между опорами $L = 30$ мм. Ответ привести в МПа. ($1 \text{ Па} = 1 \text{ Н} \cdot \text{м}^{-2}$)

№ образца	F, Н
1	391
2	402
3	326
4	348

6. Провести обработку результатов измерения микротвердости:

673

652

685

708

706

718

632

(стандартное отклонение $s=32$, доверительная вероятность 95%)

7. Виды электронных микроскопов ПЭМ и РЭМ, их сравнительная характеристика.

8. Твердость материала и методы ее измерения.

9. Методы определения предела прочности стекол и материалов на их основе при изгибе, сжатии и растяжении. Подготовка образцов.
10. Каковы энергии и глубина выхода вторичных электронов? Какого типа контраст получается при их регистрации?
11. Каково разрешение электронных и оптических микроскопов. Ответ пояснить.
12. Почему накопление электрического заряда на поверхности образца негативно сказывается на получении изображения в РЭМ (СЭМ)?
13. Какие методы наблюдения диэлектрических образцов в РЭМ (СЭМ) вам известны?
14. Почему обратно-рассеянные электроны несут информацию о композиционном составе образца?
15. Как увеличить глубину резкости в РЭМ (СЭМ)?

8.2. Вопросы для итогового контроля освоения дисциплины (5 семестр – зачет с оценкой).

Билет включает контрольные вопросы по всем разделам рабочей программы дисциплины и содержит 2 вопроса. 1 вопрос – 20 баллов, вопрос 2 – 20 баллов.

1. Методы термического анализа и их классификация.
2. Дифференциально-термический анализ. Суть метода и его возможности. Способы повышения разрешающей способности метода.
3. Схема дериватографа, основные узлы и принцип работы прибора.
4. Качественный ДТА. Подготовка проб для анализа. Интерпретация результатов анализа.
5. Количественный дифференциально-термический анализ. Приемы и методы количественных определений.
6. Дифференциальная сканирующая калориметрия. Общие черты и различия методов ДСК и ДТА.
7. Использование методов термического анализа при исследовании кристаллизационных свойств стекол.
8. Синхронный термический анализ.
9. Теоретические основы методов рентгенографического анализа.
10. Аппаратурное оформление рентгенографического анализа: основные узлы прибора и принцип его работы. Съёмка рентгенограмм с регистрацией методом плоского образца (схема Брегга-Брентана).
11. Качественный рентгенофазовый анализ (РФА). Суть метода. Факторы, влияющие на результаты анализа многофазных смесей. Порядок расшифровки рентгенограмм.
12. Количественный РФА. Критерии выбора аналитических пиков. Методы количественных определений.
13. Использование рентгенографических методов в анализе стекла и материалов на его основе.
14. Теоретические основы методов спектрофотометрии в УФ- и видимой областях спектра. Использование этих методов при исследовании стекла и материалов на его основе.
15. Основные узлы и принцип работы ИК-спектрофотометра. Техника проведения анализа. Интерпретация полученных результатов.
16. Теоретические основы КР-спектроскопии. Ее отличительные особенности и использование при исследовании стекла и материалов на его основе.
17. Основные узлы и принцип работы КР-спектрометра. Техника проведения анализа. Интерпретация полученных результатов.

18. ИК- и КР-спектроскопия – сравнительная характеристика методов.
19. Теоретические основы оптической микроскопии и границы ее использования. Классификации оптических микроскопов.
20. Оптические микроскопы: основные узлы и построение оптических схем. Основные характеристики оптических микроскопов.
21. Специальные методы микроскопического анализа и их использование при исследовании стекол и стеклокристаллических материалов.
22. Определение размера зерна в поликристалле, исследование формы, размера и распределения зерен различных фаз.
23. Теоретические основы электронной микроскопии. Классификации электронных микроскопов по типу используемых линз и способу исследования объектов.
24. Просвечивающий электронный микроскоп (ПЭМ): схема прибора и основные узлы. Принцип работы просвечивающего электронного микроскопа.
25. Растровый электронный микроскоп (РЭМ): схема и основные узлы прибора. Основы работы растрового электронного микроскопа (РЭМ).
26. Растровый электронный микроскоп: режимы работы. Использование различных режимов работы РЭМ в аналитических целях.
27. Виды электронных микроскопов ПЭМ и РЭМ, их сравнительная характеристика.
28. Сканирующий туннельный микроскоп (СТМ): принцип его действия и границы использования. Основные узлы и схема работы прибора, методики сканирования.
29. Методы электронной микроскопии: прямые, косвенные и специальные. Использование методов электронной микроскопии для исследования стекла и материалов на его основе, способы подготовки проб.
30. Теоретические основы анализа порошкообразных материалов. Понятие о дисперсности. Способы определения размеров частиц неправильной формы. Теория эквивалентных сфер.
31. Определение удельной поверхности методом воздухопроницаемости. Основы метода. Факторы, влияющие на результаты анализа. Достоинства и недостатки метода.
32. Определение удельной поверхности методом воздухопроницаемости: основные узлы прибора. Порядок выполнения работы, обработка результатов измерений.
33. Методы определения гранулометрического состава минеральных порошков. Ситовой анализ. Характеристика шкалы сит. Порядок проведения анализа. Достоинства и недостатки метода.
34. Теоретические основы седиментационного анализа и границы его применимости. Достоинства и недостатки метода.
35. Седиментационный анализ и особенности его проведения при анализе сырьевых материалов. Порядок проведения анализа и обработка результатов.
36. Теоретические основы метода лазерной дифракции. Принцип работы лазерного микроанализатора размера частиц.
37. Метод лазерной дифракции. Порядок проведения анализа. Гранулограммы. Интегральная и дифференциальная кривые распределения частиц по размерам.
38. Методы определения гранулометрического состава минеральных порошков. Сравнительная характеристика методов и сопоставительный анализ результатов.
39. Капиллярно-пористые тела, их классификация и характеристика.
40. Методы определения поровой структуры пеностекла и спеченных материалов на основе стекла. Классификация методов и их сравнительная характеристика.

41. Определение поровой структуры пеностекла и спеченных ситаллов методом насыщения. Основы метода.
42. Методы оценки механических свойств силикатных материалов. Единицы измерения.
43. Методы определения упругих свойств материала. Зависимость вязкости разрушения от скорости деформации.
44. Классификация механических испытаний по способу нагружения и характеру изменения нагрузки во времени.
45. Твердость материала и методы ее измерения: твердость по Бринеллю, Виккерсу и Роквеллу. Единицы измерения. Достоинства и недостатки методов.
46. Составить подробный план экспериментов по определению оптических постоянных стекла и его коэффициента пропускания.
47. Методы определения предела прочности стекла и материалов на его основе при изгибе, сжатии и растяжении. Подготовка образцов. Приборы и установки.
48. Составить подробный план экспериментов:
 - 1) для выявления последовательности выделения фаз в допированном $0,1\text{NiO}$ стекле $7,5\text{Li}_2\text{O}-2,5\text{Na}_2\text{O}-35\text{SiO}_2-35\text{GeO}_2$ (мол. %);
 - 2) оценки размера частиц в прозрачной стеклокерамике на основе этого стекла;
 - 3) установления причины изменения цвета образцов стекла после термообработки.
49. Синтезировано стекло кордиеритового состава с добавкой TiO_2 . Составить подробный план экспериментов для определения в нем первично выделяющейся кристаллической фазы и оценки влияния микроструктуры на микротвердость полученного стеклокристаллического материала.
50. Получено бесцветное стекло, в котором могут быть выделены наночастицы Ag . Доказать наличие последних в термообработанных стеклах и составить подробный план экспериментов:
 - 1) для оценки светопропускания образцов до и после термообработки;
 - 2) построения распределения наночастиц по размерам.
51. Синтезировано стекло кордиеритового состава с добавкой TiO_2 . Составить подробный план экспериментов для выделения в нем кордиерита ($2\text{MgO}-2\text{Al}_2\text{O}_3-5\text{SiO}_2$) и оценки влияния его содержания на микротвердость полученного ситалла.
52. Синтезировано литийалюмосиликатное стекло. Составить подробный план экспериментов для определения его температуры кристаллизации, природы выделяющихся кристаллических фаз.
53. Составить подробный план экспериментов:
 - 1) для выявления последовательности выделения фаз в стекле $25\text{La}_2\text{O}_3-25\text{B}_2\text{O}_3-50\text{GeO}_2$ (мол. %);
 - 2) определения коэффициента пропускания этого стекла.
54. Синтезировано литийалюмосиликатное стекло. Составить подробный план экспериментов для определения влияния условий термообработки на микротвердость и ТКЛР получаемого из этого стекла стеклокристаллического материала.
55. Получено бесцветное стекло, в котором могут быть выделены наночастицы CdS . Доказать наличие последних в термообработанных стеклах и составить подробный план экспериментов:
 - 1) для оценки светопропускания образцов до и после термообработки;
 - 3) определения микротвердости материала.
56. Получено пеностекло. Составить подробный план для определения его пористости и механических свойств.

57. Синтезировано стекло кордиеритового состава с добавкой TiO_2 и без нее. Составить подробный план экспериментов для выявления влияния добавки на его кристаллизационные свойства.
58. Составить подробный план экспериментов для определения характеристических температур и ТКЛР магнийалюмосиликатного стекла.
59. Составить подробный план экспериментов для определения предела прочности на изгиб и микротвердости магнийалюмосиликатного стекла.
60. Составить подробный план экспериментов по влиянию дисперсности порошка магнийалюмосиликатного стекла на прочностные характеристики спеченного стеклокристаллического материала, получаемого из этого стекла.

Фонд оценочных средств приведен в виде отдельного документа, являющегося неотъемлемой частью основной образовательной программы.

8.3. Структура и примеры билетов для зачета с оценкой (5 семестр)

Зачет с оценкой по дисциплине «Инструментальные методы физико-химического анализа в химической технологии тугоплавких неметаллических и силикатных материалов» проводится в 5 семестре и включает контрольные вопросы по всем разделам рабочей программы дисциплины. Билет для зачета с оценкой состоит из 2 вопросов, относящихся к указанным разделам.

Пример билета для зачета с оценкой:

<p>«Утверждаю» Зав. кафедрой ХТСиС _____/Сигаев В.Н./ «__» _____ 20__г.</p>	Министерство науки и высшего образования РФ
	Российский химико-технологический университет имени Д.И. Менделеева
	Кафедра химической технологии стекла и ситаллов
	18.03.01 Химическая технология
	Профиль – «Химическая технология тугоплавких неметаллических и силикатных материалов»
«Инструментальные методы физико-химического анализа в химической технологии стекла»	
Билет № 7	
<p>1. Дифференциально-термический анализ. Суть метода и его возможности. Способы повышения разрешающей способности метода.</p> <p>2. Синтезировано стекло кордиеритового состава с добавкой TiO_2. Составить подробный план экспериментов для определения в нем первично выделяющейся кристаллической фазы и оценки влияния микроструктуры на микротвердость полученного стеклокристаллического материала.</p>	

9. УЧЕБНО-МЕТОДИЧЕСКОЕ ОБЕСПЕЧЕНИЕ ДИСЦИПЛИНЫ

9.1. Рекомендуемая литература

А. Основная литература

1. Зубехин А.П. Физико-химические методы исследования тугоплавких неметаллических и силикатных материалов: учебное пособие для вузов / А.П. Зубехин, В.И. Страхов, В.Г. Чеховский. – СПб.: "Синтез", 1995. – 190 с.

2. Лемешев Д.О. Методы исследования тугоплавких неметаллических и силикатных материалов: учебное пособие / Д.О. Лемешев, Н.А. Макаров. – М.: РХТУ им. Д.И. Менделеева, 2013. – 119 с.

Б. Дополнительная литература

1. Альтах О.А., Гулюкин М.Н., Орлова В.Ю. Термический и термогравиметрический анализ стекла и стеклокристаллических материалов: Учебное пособие. – М.: РХТУ им. Д.И. Менделеева, 1996. - 45 с.
2. Ковба Л.М. Рентгенография в неорганической химии: учебное пособие / Л.М. Ковба. - М.: Изд-во МГУ, 1991. - 255 с.
3. Бёккер Ю. Спектроскопия: пер. с нем. / Ю. Бёккер. - М.: Техносфера, 2009. - 527 с.
4. Егорова О. В. Техническая микроскопия. Практика работы с микроскопами для технических целей: учебник для вузов / О. В. Егорова. – 4-е изд., стер. – Санкт-Петербург: Лань, 2022. – 524 с.
5. Зайдель А. Н. Ошибки измерений физических величин / А. Н. Зайдель. - СПб.: Изд-во "Лань", 2022. - 112 с.

9.2. Рекомендуемые источники научно-технической информации

- Раздаточный иллюстративный материал к лекциям.
- Презентации к лекциям.
- Методические рекомендации по выполнению лабораторных работ.

Научно-технические журналы:

- Ж. Стекло и керамика ISSN 0131-9582;
- Ж. Физика и химия стекла ISSN 0132-6651;
- Ж. Техника и технология силикатов ISSN 2076-0655;
- Journal of the American Ceramic Society ISSN 1551-2916;
- Journal of Non-Crystalline Solids ISSN 0022-3093;
- Journal Ceramics-Silikáty ISSN 1804-5847

Ресурсы информационно–телекоммуникационной сети Интернет:

- <http://lib.muctr.ru/>
- <https://urait.ru/>
- <https://e.lanbook.com/>
- <http://www.viniti.ru/>
- <http://elibrary.ru/>
- <https://www.sciencedirect.com/>
- <https://www.webofscience.com/>
- <https://www.scopus.com/>
- <http://link.springer.com/>

9.3. Средства обеспечения освоения дисциплины

Для реализации рабочей программы подготовлены следующие средства обеспечения освоения дисциплины:

- банк тестовых заданий для текущего контроля освоения дисциплины (общее число вопросов – 120);
- банк заданий для итогового контроля освоения дисциплины (общее число вопросов – 60).

10. ПЕРЕЧЕНЬ ИНФОРМАЦИОННЫХ ТЕХНОЛОГИЙ, ИСПОЛЬЗУЕМЫХ В ОБРАЗОВАТЕЛЬНОМ ПРОЦЕССЕ

Информационную поддержку изучения дисциплины осуществляет Информационно-библиотечный центр (ИБЦ) РХТУ им. Д.И. Менделеева, который обеспечивает обучающихся основной учебной, учебно-методической и научной литературой, необходимой для организации образовательного процесса по дисциплине. Общий объем многоотраслевого фонда ИБЦ на 01.01.2022 составляет 1 719 785 экз.

Фонд ИБЦ располагает учебной, учебно-методической и научно-технической литературой в форме печатных и электронных изданий, а также включает официальные, справочно-библиографические, специализированные отечественные и зарубежные периодические и информационные издания. ИБЦ обеспечивает доступ к профессиональным базам данных, информационным, справочным и поисковым системам.

Каждый обучающийся обеспечен свободным доступом из любой точки, в которой имеется доступ к сети Интернет и к электронно-библиотечной системе (ЭБС) Университета, которая содержит различные издания по основным изучаемым дисциплинам и сформирована по согласованию с правообладателями учебной и учебно-методической литературы.

Для более полного и оперативного справочно-библиографического и информационного обслуживания в ИБЦ реализована технология Электронной доставки документов.

Полный перечень электронных информационных ресурсов, используемых в процессе обучения, представлен в основной образовательной программе.

11. МАТЕРИАЛЬНО-ТЕХНИЧЕСКОЕ ОБЕСПЕЧЕНИЕ ДИСЦИПЛИНЫ

В соответствии с учебным планом занятия по дисциплине «Инструментальные методы физико-химического анализа в химической технологии стекла» проводятся в форме лекций, лабораторных занятий и самостоятельной работы обучающегося.

11.1. Оборудование, необходимое в образовательном процессе

Учебные аудитории для проведения лекционных и лабораторных занятий, оснащены необходимым оборудованием и электронными средствами демонстрации; библиотека, имеющая рабочие компьютерные места для студентов, оснащенные компьютерами с доступом к базам данных и выходом в Интернет

11.2. Учебно-наглядные пособия

Комплекты слайдов и видеоролики к разделам курса.

11.3. Компьютеры, информационно-телекоммуникационные сети, аппаратно-программные и аудиовизуальные средства:

Персональные компьютеры, укомплектованные проигрывателями CD и DVD, принтерами и программными средствами; проекторы и экраны; цифровые камеры; копировальные аппараты; локальная сеть с выходом в Интернет.

11.4. Печатные и электронные образовательные и информационные ресурсы:

Информационно-методические материалы: учебные пособия по дисциплине.

Электронные образовательные ресурсы: справочные материалы в печатном и электронном виде по строению и свойствам стекол и материалов на их основе; электронная картотека по рентгенофазовому анализу; электронная картотека по фазовым диаграммам состояния тугоплавких соединений.

11.5. Перечень лицензионного программного обеспечения:

№ п/п	Наименование программного продукта	Реквизиты договора поставки	Количество лицензий	Срок окончания действия лицензии
1.	Операционная система Microsoft Windows 10 Professional 32 bit/64 bit Rus Only FQS-10150	Договор от 11.02.2019 № 26.02-Д-3.0-1293/2019	4	бессрочно
2.	Microsoft Office Home and Business 2016 Rus CEE Only No Skype BOX T5D-02705	Договор от 11.02.2019 № 26.02-Д-3.0-1293/2019	4	бессрочно
3.	WINHOME 10 Russian OLV NL Each AcademicEdition	Контракт № 28-35ЭА/2020 от 26.05.2020	190	бессрочно

12. ТРЕБОВАНИЯ К ОЦЕНКЕ КАЧЕСТВА ОСВОЕНИЯ ПРОГРАММЫ

Наименование разделов	Основные показатели оценки	Формы и методы контроля и оценки
Раздел 1. Методы исследования фазового состава и структуры материалов на основе стекла	<p><i>Знает:</i></p> <ul style="list-style-type: none"> – теоретические основы инструментальных методов физико-химического анализа стекол и стеклокристаллических материалов; – возможности инструментальных методов анализа при решении конкретной научно-технической задачи, а также их ограничения и области применения; – принципиальное устройство приборов, используемых для анализа; – требования к образцам и методики пробоподготовки. <p><i>Умеет:</i></p> <ul style="list-style-type: none"> – обосновать выбор рассмотренных в дисциплине методов, исходя из задач исследований; – планировать экспериментальные исследования и подготавливать пробы к анализу; – проводить первичную обработку данных и анализ полученных результатов; <p><i>Владеет:</i></p> <ul style="list-style-type: none"> – практическими навыками работы с научно-технической, справочной литературой и электронно-библиотечными ресурсами, 	<p>Оценка за лабораторные работы №1-6;</p> <p>Оценка за контрольную работу №1;</p> <p>Оценка за зачет с оценкой.</p>

	<p>посвященными физико-химическим исследованиям стекол и стеклокристаллических материалов;</p> <ul style="list-style-type: none"> – способностью и готовностью к применению экспериментальных методик в самостоятельной научно-исследовательской деятельности в области материалов на основе стекла. 	
<p>Раздел 2. Методы исследования дисперсности порошкообразных материалов, а также механических свойств стекол и ситаллов</p>	<p><i>Знает:</i></p> <ul style="list-style-type: none"> – теоретические основы инструментальных методов физико-химического анализа стекол и стеклокристаллических материалов; – возможности инструментальных методов анализа при решении конкретной научно-технической задачи, а также их ограничения и области применения; – принципиальное устройство приборов, используемых для анализа; – требования к образцам и методики пробоподготовки. <p><i>Умеет:</i></p> <ul style="list-style-type: none"> – обосновать выбор рассмотренных в дисциплине методов, исходя из задач исследований; – планировать экспериментальные исследования и подготавливать пробы к анализу; – проводить первичную обработку данных и анализ полученных результатов; <p><i>Владеет:</i></p> <ul style="list-style-type: none"> – практическими навыками работы с научно-технической, справочной литературой и электронно-библиотечными ресурсами, посвященными физико-химическим исследованиям стекол и стеклокристаллических материалов; – способностью и готовностью к применению экспериментальных методик в самостоятельной научно-исследовательской деятельности в области материалов на основе стекла. 	<p>Оценка за лабораторные работы №7-8; Оценка за контрольную работу №2; Оценка за зачет с оценкой.</p>

13. ОСОБЕННОСТИ ОРГАНИЗАЦИИ ОБРАЗОВАТЕЛЬНОГО ПРОЦЕССА ДЛЯ ИНВАЛИДОВ И ЛИЦ С ОГРАНИЧЕННЫМИ ВОЗМОЖНОСТЯМИ ЗДОРОВЬЯ

Обучение инвалидов и лиц с ограниченными возможностями здоровья осуществляется в соответствии с:

– Порядком организации и осуществления образовательной деятельности по образовательным программам – программам бакалавриата, программам специалитета, программам магистратуры (Приказ Министерства науки и высшего образования Российской Федерации от 06.04.2021 № 245);

– Положением о порядке организации и осуществления образовательной деятельности по образовательным программам высшего образования – программ бакалавриата, программ специалитета, программ магистратуры в РХТУ им. Д.И. Менделеева, принятым решением Ученого совета РХТУ им. Д.И. Менделеева от 30.10.2019, протокол № 3, введенным в действие приказом ректора РХТУ им. Д.И. Менделеева от 14.11.2019 № 646А;

Методическими рекомендациями по организации образовательного процесса для обучения инвалидов и лиц с ограниченными возможностями здоровья в образовательных организациях высшего образования, в том числе оснащённости образовательного процесса (утверждены заместителем Министра образования и науки РФ А.А. Климовым от 08.04.2014 № АК-44/05вн).

Дополнения и изменения к рабочей программе дисциплины

«Инструментальные методы физико-химического анализа
в химической технологии стекла»

основной образовательной программы

Направление подготовки 18.03.01 Химическая технология

Профиль подготовки – «Химическая технология тугоплавких неметаллических и
силикатных материалов»

Форма обучения: очная

Номер изменения/ дополнения	Содержание дополнения/изменения	Основание внесения изменения/дополнения
1.		протокол заседания Ученого совета № _____ от «___» _____ 20__ г.
		протокол заседания Ученого совета № _____ от «___» _____ 20__ г.
		протокол заседания Ученого совета № _____ от «___» _____ 20__ г.
		протокол заседания Ученого совета № _____ от «___» _____ 20__ г.

**Министерство науки и высшего образования Российской Федерации
федеральное государственное бюджетное образовательное учреждение
высшего образования
«Российский химико-технологический университет
имени Д. И. Менделеева»**

«УТВЕРЖДАЮ»

И.о. проректора по учебной работе

_____ С.Н. Филатов

«25» мая 2022 г.

РАБОЧАЯ ПРОГРАММА ДИСЦИПЛИНЫ

«История (история России, всеобщая история)»

Направление подготовки 18.03.01 «Химическая технология»

(Код и наименование направления подготовки)

Профили подготовки – Все профили подготовки

(Наименование профиля подготовки)

Квалификация «бакалавр»

РАССМОТРЕНО И ОДОБРЕНО

на заседании Методической комиссии

РХТУ им. Д.И. Менделеева

«25» мая 2022 г.

Председатель _____ Н. А. Макаров

Москва 2022

Программа составлена зав. кафедрой истории и политологии, доктором исторических наук, доцентом Селивёрстовой Н. М.

Программа рассмотрена и одобрена на заседании кафедры истории и политологии РХТУ им. Д. И. Менделеева «19» апреля 2022 г., протокол №8

1. ЦЕЛЬ И ЗАДАЧИ ДИСЦИПЛИНЫ

Программа составлена в соответствии с требованиями Федерального государственного образовательного стандарта высшего образования – бакалавриат по направлению подготовки **18.03.01 – «Химическая технология»** (ФГОС ВО), рекомендациями методической комиссии и накопленным опытом преподавания дисциплины кафедрой **истории и политологии** РХТУ им. Д. И. Менделеева. Программа рассчитана на изучение дисциплины в течение I или II семестра.

Дисциплина **«История (история России, всеобщая история)»** относится к обязательной части I блока дисциплин учебного плана (Б1.О.02). Программа дисциплины предполагает, что обучающиеся имеют теоретическую и практическую подготовку в области истории.

Цель дисциплины «История (история России, всеобщая история)»: формирование у студентов целостного представления об историческом прошлом России, ее месте во всемирно-историческом процессе.

Задачи дисциплины заключаются в приобретении следующих знаний, развитии умений и навыков личности:

- понимание гражданственности и патриотизма как преданности своему Отечеству, стремления своими действиями служить его интересам, в т.ч. и защите национальных интересов России;
- знание движущих сил и закономерностей исторического процесса; места человека в историческом процессе, политической организации общества;
- введение студентов в круг исторических проблем, связанных с областью будущей профессиональной деятельности;
- навыки исторической аналитики: способность на основе исторического анализа и проблемного подхода преобразовывать информацию в знание, осмысливать процессы, события и явления в России и мировом сообществе в их динамике и взаимосвязи, руководствуясь принципами научной объективности и историзма.

Дисциплина **«История (история России, всеобщая история)»** преподается в I или II семестре. Контроль успеваемости студентов ведется по принятой в университете рейтинговой системе.

Рабочая программа дисциплины может быть реализована с применением электронных образовательных технологий и электронного обучения полностью или частично.

2. ТРЕБОВАНИЯ К РЕЗУЛЬТАТАМ ОСВОЕНИЯ ДИСЦИПЛИНЫ

Изучение дисциплины направлено на приобретение следующих **универсальных компетенций и индикаторов их достижения:**

Наименование категории (группы) УК	Код и наименование УК	Код и наименование индикатора достижения УК
Межкультурное взаимодействие	УК-5. Способен воспринимать межкультурное разнообразие общества в социально-историческом,	УК-5.1. Знает основные закономерности исторического процесса и этапы исторического развития России; УК-5.2. Знает этно-культурные и социально-политические процессы становления российской государственности; УК-5.3. Знает место и роль России в истории

	этическом и философском контекстах	<p>человечества и в современном мире; УК-5.6. Умеет осмысливать социально-политические процессы, события и явления в России и мировом сообществе в их динамике и взаимосвязи, руководствуясь принципами научной объективности и историзма; УК-5.7. Умеет формировать и аргументированно отстаивать собственную позицию по различным проблемам истории; УК-5.11. Владеет представлениями об истории как науке, основами исторического мышления; УК-5.12. Владеет представлениями об основных этапах в истории человечества и их хронологии; УК-5.13. Владеет навыками анализа исторических источников</p>
--	------------------------------------	--

В результате изучения дисциплины студент бакалавриата должен:

Знать:

- основные направления, проблемы и методы исторической науки;
- основные этапы и ключевые события истории России и мира; особенности развития российского государства, выдающихся деятелей отечественной и всеобщей истории.

Уметь:

- соотносить общие исторические процессы и отдельные факты; выявлять существенные черты исторических процессов, явлений и событий; анализировать социально-значимые проблемы;
- формулировать и аргументированно отстаивать собственную позицию по различным проблемам истории.

Владеть:

- представлениями об истории как науке, ее месте в системе гуманитарного знания;
- представлениями об основных этапах в истории человечества и их хронологии;
- категориально-понятийным аппаратом изучаемой дисциплины;
- навыками анализа исторических источников.

3. ОБЪЕМ ДИСЦИПЛИНЫ И ВИДЫ УЧЕБНОЙ РАБОТЫ

Вид учебной работы	Объем дисциплины		
	ЗЕ	Акад. ч.	Астр. ч.
Общая трудоемкость дисциплины	4	144	108
Контактная работа – аудиторные занятия:	1,3	48	36
в том числе в форме практической подготовки (при наличии)	-	-	-
Лекции	0,9	32	24
в том числе в форме практической подготовки (при наличии)	-	-	-
Практические занятия (ПЗ)	0,4	16	12
в том числе в форме практической подготовки (при наличии)	-	-	-

Самостоятельная работа	1,7	60	45
Контактная самостоятельная работа (АттК из УП для зач / зач с оц.)	1,7		
Самостоятельное изучение разделов дисциплины (или другие виды самостоятельной работы)		60	45
Вид контроля:			
Экзамен	1	36	27
Контактная работа – промежуточная аттестация	1	0,4	0,3
Подготовка к экзамену.		35,6	26,7
Вид итогового контроля:	Экзамен		

4. СОДЕРЖАНИЕ ДИСЦИПЛИНЫ

4.1. Разделы дисциплины и виды занятий

		Академ. часов								
№ п/п	Раздел дисциплины	Всего	в т.ч. в форме пр. подг. (при наличии)	Лекции	в т.ч. в форме пр. подг. (при наличии)	Прак. зан.	в т.ч. в форме пр. подг. (при наличии)	Лаб. работы	в т.ч. в форме пр. подг. (при наличии)	Сам. работа
1.	Раздел 1. История в системе социально-гуманитарных наук. Основы методологии исторической науки. Особенности становления государственности в России по сравнению с европейскими раннесредневековыми государствами.	33	-	10	-	5	-	-	-	18
1.1	Место истории в системе наук. Древнейшее прошлое человечества и первые цивилизации. История в системе социально-гуманитарных наук. Основы методологии исторической науки. Первобытная эпоха человечества. Этногенез. Образование государств.	12	-	4	-	2	-	-	-	6
1.2	Средние века. Раннее Средневековье в Европе и Древней Руси. Период политической раздробленности в русских землях и Европе. Становление централизованных государств	10,5	-	3	-	1,5	-	-	-	6
1.3	Новое время. Новое время в Европе. Россия в середине XVI–XVII вв.	10,5	-	3	-	1,5	-	-	-	6

2.	Раздел 2. От Нового к Новейшему времени. Российская империя в XVIII — начале XX в.	33	-	10	-	5	-	-	-	18
2.1	XVIII век – век модернизации и просвещения. Век Просвещения в Европе и России.	10,5	-	3	-	1,5	-	-	-	6
2.2	XIX столетие. Россия и мир в XIX в.	10,5	-	3	-	1,5	-	-	-	6
2.3	Россия и мир на рубеже веков: кризисы развития. Начало XX века: от экономического кризиса к Первой мировой войне.	12	-	4	-	2	-	-	-	6
3.	Раздел 3. Всемирно-исторический процесс и XX век. От советского государства к современной России. Основные тенденции мирового развития на современном этапе.	42	-	12	-	6	-	-	-	24
3.1	Начало новейшего времени. Революция в России 1917 г. Формирование и сущность советского строя.	12	-	4	-	2	-	-	-	6
3.2	Вторая мировая войне. Великая Отечественная война: «Без срока давности».	16	-	4	-	2	-	-	-	10
3.3.	СССР и мир с послевоенного периода до 1991 г.	6	-	2	-	-	-	-	-	4
3.4.	Основные тенденции мирового развития на современном этапе. Становление новой российской государственности (с 1991- по наст. время).	8	-	2	-	2	-	-	-	4
	ИТОГО	108	-	32	-	16	-	-	-	60
	Экзамен	36								
	ИТОГО	144								

4.2 Содержание разделов дисциплины

Раздел 1. История в системе социально-гуманитарных наук. Основы методологии исторической науки. Особенности становления государственности в России по сравнению с европейскими раннесредневековыми государствами.

1. 1. **Место истории в системе наук. Древнейшее прошлое человечества и первые цивилизации.** Предмет исторической науки. Роль теории в познании прошлого. Сущность, формы, функции исторического знания. Понятие исторического источника, классификация исторических источников. История России – неотъемлемая часть всемирной истории; общее и особенное в историческом развитии.

Антропогенез. Неолитическая революция. Социальный строй. Разложение первобытной общины. Цивилизации Древнего Востока. Государства античности. Народы и древнейшие государства на территории России. Этногенез славян. Великое Переселение народов в III–IV вв.

Традиционные формы социальной организации европейских народов в догосударственный период. Возникновение раннесредневековой государственности в Европе.

Этнокультурные и социально-политические процессы становления российской государственности. Начало российской государственности. Древняя Русь. Принятие христианства.

1.2. **Средние века.** Место средневековья во всемирно-историческом процессе. Русские земли в XII–XIII вв. Монголо-татарское нашествие на Русь. Экспансия в западные и северо-западные русские земли. Великое княжество литовское и Русское государство.

Складывание основ национальных государств в Западной Европе. Образование Российского государства, его историческое значение.

1.3. **Новое время.** У истоков Нового времени. Особенности сословно-представительной монархии в Европе и России. Начало XVII века – эпоха всеобщего европейского кризиса. Россия в XVI в. - XVII вв. Синхронность кризисных ситуаций в разных странах. «Смутное время» в России.

Генезис капитализма. Его формы и сосуществование с элементами феодализма. Особенности различных регионов Европы. Формирование мирового рынка. Подъем мануфактурного производства. Формирование внутренних рынков.

Генезис самодержавия в России. «Второе издание» крепостничества – Соборное уложение 1649 г. и юридическое оформление крепостного права. Секуляризация русской культуры.

Раздел 2. От Нового к Новейшему времени. Российская империя в XVIII — начале XX в.

2.1. **XVIII век – век модернизации и просвещения.** Идеи и социально-политические истоки Просвещения. Основные черты просветительской идеологии: человек и государство, «естественное право», этика. Идея прогресса как господствующее течение в общественной мысли.

Реформы Петра I как первая попытка модернизации страны, её особенности. Формирование Российской империи. Основные направления «европеизации» страны. Эволюция социальной структуры общества. Дальнейшее расширение границ Российской империи. Россия в эпоху просвещенного абсолютизма. Россия и Европа в XVIII веке. Изменения в международном положении Российской империи.

2.2. **XIX столетие.** Промышленный переворот в Европе и России: общее и особенное. Важнейшие условия перехода России к индустриальному обществу – решение крестьянского вопроса и ограничение самодержавия. Длительность,

непоследовательность, цикличность процесса буржуазного реформирования. Европейская революция 1848–1849 гг. Итоги, значение, исторические последствия.

Роль субъективного фактора в преодолении отставания. Реформы XIX века, их значение. Общественные движения в XIX веке.

2.3. Россия и мир на рубеже веков: кризисы развития. Общие итоги российской модернизации к началу XX века.

Соотношение политических сил в России в начале XX века. Нарастание кризиса самодержавия. Первая российская революция. Образование политических партий. Государственная дума начала XX века как первый опыт российского парламентаризма. Столыпинская аграрная реформа. Первая мировая война и участие в ней России. Февральская революция 1917г. и коренные изменения в политической жизни страны.

Раздел 3. Всемирно-исторический процесс и XX век. От советского государства к современной России. Основные тенденции мирового развития на современном этапе.

3. 1. Начало новейшего времени. Формирование и сущность советского строя. Марксизм как идеологическая основа революционных преобразований и российские реалии. Подготовка и победа Октябрьского вооруженного восстания в Петрограде. II Всероссийский съезд Советов и его решения. Экономическая и социальная политика большевиков.

Итоги первой мировой войны. Версальская система международных отношений.

Гражданская война и иностранная интервенция. Судьба и значение НЭПа. Утверждение однопартийной политической системы. Образование СССР. Политическая борьба в партии и государстве. СССР в годы первых пятилеток (конец 20-х гг. – 30-е гг.).

Мировой экономический кризис 1929–1933 гг. и варианты выхода из него. Тоталитаризм в Европе. Формирование режима личной власти Сталина и командно-административной системы управления государством. Конституция СССР 1936 г. Внешняя политика СССР в 20-30-е гг. Деятельность Коминтерна.

3.2. Вторая мировая война. Великая Отечественная война: «Без срока давности». Москва и Московская область в годы Великой Отечественной войны. Основные этапы Великой Отечественной войны. Коренной перелом в ходе войны.

Советский тыл в годы войны. Борьба в тылу врага. Партизанское движение. Человеческие и материальные потери в ход войны.

Решающий вклад Советского Союза в разгром фашизма. Нюрнбергский процесс над нацистскими военными преступниками. Хабаровский процесс.

3. 3. СССР и мир с послевоенного периода до 1991 г. Изменение соотношения сил в мире после второй мировой войны. Начало «холодной войны». «Доктрина Трумэна» и «План Маршалла». Формирование биполярного мира. Взаимоотношения со странами «народной демократии». Создание Совета экономической взаимопомощи. Конфликт с Югославией. Организация Североатлантического договора (НАТО). Создание Организации Варшавского договора. Война в Корее. Трудности послевоенного развития СССР. Ужесточение политического режима и идеологического контроля. Попытки обновления «государственного социализма». XX съезд КПСС и осуждение культа личности Сталина. «Оттепель» в духовной сфере.

Экономические реформы середины 60-х годов, причины их незавершенности. «Государство благоденствия». IV и V Республика во Франции. Образование и Развитие ФРГ. «Экономическое чудо» Японии. Распад колониальной системы. Неоконсерватизм Великобритании. Рейгономика в США.

Нарастание кризисных явлений в советском обществе в 70-е – середине 80-х годов. Новая Конституция СССР. Концепция «развитого социализма». Внешняя политика СССР в конце 60-х начале 80-х гг.: от разрядки к обострению международной обстановки.

«Перестройка»: сущность, цели, задачи, основные этапы, результаты. Распад СССР. Образование СНГ.

3.4. Основные тенденции мирового развития на современном этапе. Становление новой российской государственности (с 1991- по настоящее время). Либеральная концепция российских реформ: переход к рынку, формирование гражданского общества и правового государства. «Шоковая терапия» экономических реформ в начале 90-х годов. Конституция Российской Федерации 1993г. Межнациональные отношения. Политические партии и общественные движения России на современном этапе. Россия на пути модернизации. Россия в системе мировой экономики и международных связей. Мировой экономический кризис 2008–2011 гг. Новые геополитические реалии в мире и их влияние на внешнюю политику Российской Федерации. Глобальные проблемы современности.

5. СООТВЕТСТВИЕ СОДЕРЖАНИЯ ТРЕБОВАНИЯМ К РЕЗУЛЬТАТАМ ОСВОЕНИЯ ДИСЦИПЛИНЫ

№	В результате освоения дисциплины студент должен:	Раздел 1	Раздел 2	Раздел 3	
	Знать:				
1	- основные направления, проблемы и методы исторической науки;	+	+	+	
2	- основные этапы и ключевые события истории России и мира;	+	+	+	
3	- особенности развития российского государства, выдающихся деятелей отечественной и всеобщей истории.	+	+	+	
	Уметь:				
4	- соотносить общие исторические процессы и отдельные факты; выявлять существенные черты исторических процессов, явлений и событий; анализировать социально-значимые проблемы;	+	+	+	
5	- формулировать и аргументировано отстаивать собственную позицию по различным проблемам истории.	+	+	+	
	Владеть:				
6	- представлениями об истории как науке, ее месте в системе гуманитарного знания;	+			
7	- представлениями об основных этапах в истории человечества и их хронологии;	+	+	+	
8	- категориально-понятийным аппаратом изучаемой дисциплины;	+	+	+	
9	- навыками анализа исторических источников.	+	+	+	
10	УК-5. Способен воспринимать межкультурное разнообразие общества в социально-историческом, этическом и философском контекстах	УК-5.1. Знает основные закономерности исторического процесса и этапы исторического развития России;	+	+	+
11		УК-5.2. Знает этно-культурные и социально-политические процессы становления российской государственности;	+	+	+
12		УК-5.3. Знает место и роль России в истории человечества и в современном мире;	+	+	+
13		УК-5.6. Умеет осмысливать социально-политические процессы, события и явления в России и мировом сообществе в их динамике и взаимосвязи, руководствуясь принципами научной объективности и историзма;	+	+	+
14		УК-5.7. Умеет формировать и аргументированно отстаивать собственную позицию по различным проблемам истории;	+	+	+

15		УК-5.11. Владеет представлениями об истории как науке, основами исторического мышления;	+	+	+
16		УК-5.12. Владеет представлениями об основных этапах в истории человечества и их хронологии;	+	+	+
17		УК-5.13. Владеет навыками анализа исторических источников	+	+	+

6. ПРАКТИЧЕСКИЕ И ЛАБОРАТОРНЫЕ ЗАНЯТИЯ

6.1. Практические занятия

№ п/п	№ модуля дисциплины	Темы практических занятий	Часы
1	1	1. История как наука. Раннесредневековые государства в Европе и Древняя Русь.	2
2	1	2. Период политической раздробленности. Складывание национальных государств в Европе и Русское централизованное государство.	2
3	1	3. Новое время и его основные черты. Россия в середине XVI–XVII вв.	2
4	2	4. Эпоха Просвещения: идеология и практика. Великая Французская революция. Российская империя в XVIII веке.	2
5	2	5. Россия и мир в XIX веке. Россия и мир на рубеже веков: неравномерность и противоречивость развития. Первая мировая война.	2
6	3	6. Начало новейшего времени. Революция в России 1917 г. Версальская система. Формирование советского строя. Мировой экономический кризис 1929–1933 гг. и варианты выхода из него.	2
7	3	7. Вторая мировая война. Великая Отечественная война: «Без срока давности». СССР и мир в послевоенный период.	2
8	3	8. Основные тенденции мирового развития на современном этапе. Становление новой российской государственности (с 1991- по наст. время).	2

7. САМОСТОЯТЕЛЬНАЯ РАБОТА

Самостоятельная работа проводится с целью углубления знаний по дисциплине и предусматривает:

- подготовку к выполнению контрольных работ по материалу лекционного курса;
- подготовку учебного материала к практическим занятиям;
- изучение рекомендованной литературы и работу с электронно-библиотечными системами.
- подготовку к сдаче *экзамена* в 1 или 2 семестре по дисциплине.

Планирование времени на самостоятельную работу, необходимого на изучение дисциплины, студентам лучше всего осуществлять на весь период изучения, предусматривая при этом регулярное повторение пройденного материала. Материал, законспектированный на лекциях, необходимо регулярно дополнять сведениями из литературных источников, представленных в рабочей программе. При работе с указанными источниками рекомендуется составлять краткий конспект материала, с обязательным фиксированием библиографических данных источника.

8. ПРИМЕРЫ ОЦЕНОЧНЫХ СРЕДСТВ ДЛЯ КОНТРОЛЯ ОСВОЕНИЯ ДИСЦИПЛИНЫ

Совокупная оценка по дисциплине складывается из оценок за выполнение трех контрольных работ (первая и вторая контрольная работа с максимальной оценкой 10 баллов, третья итоговая контрольная работа с максимальной оценкой 20 баллов), реферата (максимальная оценка 20 баллов), и итогового контроля в форме экзамена (максимальная оценка 40 баллов).

8.1. Примерная тематика реферативно-аналитической работы. Максимальная оценка реферата – 20 баллов.

1. Государства Древнего Востока: общее и особенное.
2. Археологические памятники Древнего Египта
3. Города-полисы Древней Греции: сравнительная характеристика Спарты и Афин.
4. Причины падения Древнего Рима.
5. Древнерусское государство в оценках современных историков.
6. «Русская правда» – старейший законодательный памятник Древней Руси в сравнении с «Салической правдой».
7. История принятия христианства на Руси.
8. Империя Карла Великого и её наследство.
9. Походы викингов в истории Западной Европы.
10. Крестовые походы и их место в мировой истории.
11. Проблемы истории средневекового города в Европе.
12. Возникновение самостоятельных русских княжеств в XII-XIII вв.
13. Феодалная раздробленность на Руси и выбор путей развития.
14. Русь в XIII веке между Востоком и Западом.
15. Альбигойские войны и их последствия.
16. Загадка Тамплиеров и «проклятые короли».
17. Московская Русь и Золотая Орда в XIV-XV вв.: проблемы взаимовлияния.
18. Институт королевской власти в средние века.
19. Политическое значение Куликовской битвы.
20. Особенности возникновения и развития Московского государства.
21. Великие географические открытия – начало всемирной истории.
22. Эпоха Ивана Грозного.
23. Основные черты ментальности средневекового человека.
24. Итальянское Возрождение в портретах его деятелей.
25. «Смутное время» в России. Кризис власти и возможные альтернативы развития.
26. Царь Алексей Михайлович и его время.
27. Церковная реформа Никона и ее последствия.
28. Английская буржуазная революция.
29. Генрих IV и Нантский эдикт.
30. Оливер Кромвель и его судьба.
31. Людовик XIV – Король-солнце и суверен Франции.
32. Крепостное право в России и его роль в историческом развитии страны.
33. Северная война 1700–1721 гг.: причины, ход, итоги.
34. Петр I как историческая личность.
35. Культура, быт, просвещение в первой четверти XVIII в.
36. Роль гвардии в период дворцовых переворотов.
37. Политический портрет Екатерины II.

38. Модель «просвещенного абсолютизма» в России и Европе.
39. Внешняя политика России во второй половине XVIII в.
40. Великая Французская революция и её историческое значение.
41. Термидорианский переворот. Проблема сущности термидорианского режима. Директория и ее кризис.
42. Наполеоновские войны, их итоги.
43. Александр I. Политический портрет.
44. М. М. Сперанский – судьба реформатора в России.
45. Декабрист в повседневной жизни. (Очерк социальной психологии декабризма).
46. Гроза двенадцатого года.
47. Политический портрет Николая I.
48. Люди и идеи 30-40-х годов XIX в.
49. Подготовка крестьянской реформы: борьба старого и нового.
50. Первая индустриальная революция и её итоги.
51. Гражданская война в США и её значение.
52. Народничество, его история и судьба в России.
53. Европейские буржуазные революции XIX в.: общее и особенное.
54. Объединение Италии: два пути, две модели.
55. Николай II и его окружение.
56. Революция 1905–1907 гг.
57. Трагедия Парижской Коммуны.
58. Политические партии России в революции 1905–1907 гг. (по выбору).
59. Международное рабочее движение в начале XX века.
60. Столыпинские реформы и их результаты.
61. Самодержавие и Государственная дума (I, II, III, IV).
62. Первая мировая война: причины и следствия.
63. Первая мировая война и революционное движение.
64. Февральская буржуазно-демократическая революция в России и ее значение.
65. Политические партии России в Февральской революции.
66. Мятеж генерала Л. Корнилова и его последствия.
67. Исторические альтернативы России осенью 1917 г.
68. Октябрьская революция: замысел и реальность.
69. Учредительное собрание в России и крах парламентской альтернативы.
70. Гражданская война и иностранная интервенция: причины и основные этапы.
71. Красный и белый террор.
72. Итоги гражданской войны и ее влияние на дальнейшее развитие страны.
73. Политика «военного коммунизма», ее сущность и последствия.
74. Программа В. Вильсона и создание Лиги наций.
75. Революционные движение в Европе в 1918 - начале 1920-х гг.
76. Идейная и политическая борьба в 20-е годы XX века по вопросам развития страны.
77. НЭП как альтернатива «военному коммунизму».
78. Формирование СССР.
79. «Новый курс» президента Рузвельта.
80. Международное положение СССР в 20–30 годы.
81. Политический портрет И. В. Сталина.
82. Великая Отечественная война 1941–1945 гг. в истории моей семьи.
83. Военные преступления нацистов и их пособников против мирных жителей на оккупированной территории города, села, района, региона в годы Великой Отечественной войны 1941–1945 годов
84. Мемориалы и музеи Великой Отечественной войны 1941–1945 гг. как память о геноциде мирных советских граждан.
85. Произведения музыкального, изобразительного, драматического и (или)

- кинематографического искусства как память о жертвах геноцида мирных советских граждан в годы Великой Отечественной войны 1941–1945 гг.
86. Деятельность поисковых отрядов и волонтерских организаций и участие молодежи в мероприятиях по сохранению и увековечению памяти о Великой Отечественной войне 1941–1945 гг.
 87. Итоги и уроки второй мировой войны.
 88. «Холодная война»: причины и последствия.
 89. Успехи и трудности развития советской химической науки в 50–80 гг. XX в.
 90. Политический портрет Н. С. Хрущева.
 91. Место хрущевской «оттепели» в последующей истории страны.
 92. Власть и общество в 1964–1984 гг.
 93. Экономический кризис 1974–1975 гг. и его влияние на развитие западной цивилизации
 94. Экономика и политика в СССР в условиях нарастания в стране кризисной ситуации (70-е – начало 80-х гг. XX в.).
 95. Распад СССР.
 96. Интеграционные процессы в современном мире.
 97. Страны Азии в конце XX начале XXI вв.
 98. Западная Европа в конце XX века.
 99. Псевдоистория на постсоветском пространстве: пример критики.
 100. Место России в современном мире.

8.2. Примеры контрольных вопросов для текущего контроля освоения дисциплины

Для текущего контроля предусмотрено 3 контрольные работы (по одной контрольной работе по каждому разделу). Контрольные работы (тестовые задания) по курсу проводятся по результатам изучения 1 и 2 разделов. По итогам изучения 3 раздела проводится итоговая самостоятельная письменная работа. Максимальная оценка за 1 и 2 контрольную работу – 10 баллов по одному баллу за каждый правильный вопрос, за 3 итоговую работу – 20 баллов, по два балла за вопрос.

Раздел 1. Примеры вопросов к контрольной работе № 1. Контрольная работа содержит 10 вопросов, по 1 баллу за вопрос.

1. Предметом научного познания истории является:
 - а) политическая сфера в жизни общества;
 - б) экономическая сфера;
 - в) жизнь общества в целом;
 - г) духовная жизнь общества.
2. Основоположником истории, согласно традиции, считается:
 - а) Геродот;
 - б) Гесиод;
 - в) Фукидид;
 - г) Цицерон.
3. Научная дисциплина, которая изучает процесс развития исторического знания, называется:
 - а) источниковедение;
 - б) историография;
 - в) археология;
 - г) палеография.

4. Установите соответствие между исторической дисциплиной и вещественными источниками, которые эта дисциплина изучает:
- а) нумизматика; 1) ордена, медали;
 - б) сфрагистика; 2) монеты;
 - в) фалеристика; 3) бумажные деньги;
 - г) бонистика. 4) печати.
5. Какой из перечисленных ниже типов относится к *Homo sapiens*?
- а) питекантроп;
 - б) австралопитек;
 - в) синантроп;
 - г) кроманьонец.
6. Историко-генетический метод изучения истории заключается в:
- а) Классификации исторических явлений, событий, объектов;
 - б) Описание исторических событий и явлений;
 - в) Сопоставлении исторических объектов в пространстве и во времени;
 - г) Раскрытии изменения явления в процессе его исторического движения.
7. Большую роль в разработке цивилизационного подхода сыграли:
- а) К. Маркс и Ф. Энгельс;
 - б) Г. В. Плеханов и В. Засулич;
 - в) Н. М. Карамзин и С. М. Соловьев;
 - г) Н. Я. Данилевский и А. Тойнби
8. Небольшие самостоятельные государства в Древней Греции назывались:
- а) полисами;
 - б) метрополиями;
 - в) колониями;
 - г) провинциями.
9. Назовите характерные черты античных государств:
- а) небольшая роль частной собственности;
 - б) приоритет права, политическая защищенность граждан;
 - в) сосуществование частной и государственной форм собственности;
 - г) большое значение торговли.
10. На рубеже IV–III тыс. до н. э.:
- а) возникли первые цивилизации;
 - б) началась неолитическая революция;
 - в) появился человек современного вида;
 - г) зародилась религия.
11. Когда произошло основание Рима:
- а) 753 г. до н. э.;
 - б) 146 г. до н. э.;
 - в) 74 г. до н. э.;
 - г) 30 г. до н. э.
12. Укажите характерные черты древневосточных цивилизаций:
- а) коллективизм;
 - б) большая роль частной собственности;

- в) преобладание рационального мышления;
- г) наличие сильного административно-бюрократического аппарата управления.

13. В отрывке из документа: «Умирая, он разделил государство между двумя своими сыновьями: Аркадию отдал Восточную или Византийскую, половину, а Гонорию – Западную или собственно римскую. С того времени эти половины уже больше не соединились» – речь идет о событиях:

- а) 753 г. до н. э.;
- б) 27 г. до н. э.;
- в) 395 г. н. э.;
- г) 476 г. н. э.

14. Кто такие лангобарды?

- а) коренные жители Апеннинского полуострова;
- б) германский народ, который в VI в. вытеснил из Италии остготов;
- в) воины личной гвардии Карла Великого;
- г) гвардейцы Папы Римского.

15. Что из перечисленного было одним из результатов крещения Руси?

- а) княжеские усобицы;
- б) распространение грамотности;
- в) возникновение феодальной собственности на землю;
- г) набеги кочевников на русские земли.

16. Как назывался древнейший летописный свод, ставший основным источником изучения Древней Руси?

- а) Русская правда;
- б) Повесть временных лет;
- в) Слово о полку Игореве;
- г) Слово о законе и благодати.

17. Карл Великий был:

- а) императором Франкского государства;
- б) королем Англии;
- в) императором Западной Римской империи;
- г) Византийским императором.

18. Как назывался вооруженный отряд при князе в Древней Руси, участвовавший в войнах, управлении княжеством и личным хозяйством князя?

- а) рекруты б) рядовичи в) стрельцы г) дружина

19. Связывающие феодалов отношения сеньора и вассала отношения назывались:

- а) феодализмом;
- б) кумовством;
- в) системой вассалитета;
- г) системой земледелия.

20. Лествичный порядок передачи престола:

- а) передача престола к старшему в роду, т. е. от брата к брату;
- б) избрание царя на престол Боярской думой;
- в) назначение самим императором своего наследника исходя из интересов государства;
- г) передача престола младшему сыну.

21. Первое сражение с монголами, в котором участвовали русские князья, произошло:
- а) на реке Калка;
 - б) при взятии Рязани;
 - в) при взятии Киева;
 - г) на реке Вожа.

22. Расположите события в хронологической последовательности:

- 1) крещение Руси;
- 2) Любечский съезд;
- 3) княжение Владимира Мономаха;
- 4) призвание варягов;
- 5) объединение Киева и Новгорода;
- 6) восстание древлян;
- 7) начало создания «Русской Правды».

23. Установите соответствие.

- 1) издание «Русской Правды»
- 2) установление «уроков» и «погостов»
- 3) призвание Рюрика
- 4) Любечский съезд
- а) образование государства
- б) начало кодификации древнерусского права
- в) упорядочение системы сбора дани
- г) начало распада Древнерусского государства

24. Установите соответствие.

- 1) игумен
- 2) патриарх
- 3) митрополит
- 4) монах
- а) высший титул главы самостоятельной (автокефальной) православной церкви
- б) глава русской церкви до 1589 г.
- в) представитель духовенства, в соответствии с обетом ведущий аскетический образ жизни
- г) настоятель православного монастыря

25. Установите соответствие.

- 1) монотеизм
- 2) иудаизм
- 3) ислам
- 4) католицизм
- 5) политеизм
- 6) православие
- 7) христианство
- а) вера в несколько божеств
- б) направление в христианстве, сформировавшееся на территории Западной Римской империи
- в) представление о единственности Бога
- г) религия, основанная на жизни и учении Иисуса Христа, возникшая в I в.
- д) направление в христианстве, сформировавшееся на территории Восточной Римской империи (Византии)

- е) монотеистическая религия, основанная пророком Мухаммедом в VII в.
- ж) религия евреев, древнейшая монотеистическая религия.

26. Соотнесите князя и данную ему в «Повести временных лет» характеристику:

- а) Святослав Игоревич;
- б) Владимир Святославович;
- в) Ярослав Мудрый

1) «...и быстрым был, словно пардус, и много воевал. В походах же не возил за собою ни возов, ни котлов, не варил мяса, но, тонко нарезав конину... и зажарив на углях, так ел; не имел он шатра, но спал, постилая потник с седлом в головах... И посылал в иные земли со словами: “Иду на вы!”»

2) «И стала при нем вера христианская плодиться и расширяться... и монастыри появляться... и к книгам имел пристрастие, читая их часто и ночью, и днем... посеял книжные слова в сердца верующих людей, а мы пожинаем, учение принимая книжное.»

3) «Был он такой же женолюбец, как и Соломон, ибо говорят, что у Соломона было семьсот жен и триста наложниц. Мудр он был, а в конце концов погиб. Этот же был невежда, а под конец обрел себе вечное спасение.»

27. Что из названного относилось к причинам политической раздробленности на Руси?

- а) распространение языческих верований;
- б) установление вечевых порядков все всех русских землях;
- в) стремление удельных князей к независимости от Киева;
- г) татаро-монгольское нашествие.

28. Следствием наступления раздробленности на Руси было:

- а) ослабление способности противостоять внешним угрозам;
- б) прекращение княжеских междоусобиц;
- в) падение уровня культурного развития;
- г) укрепление Киевского княжества.

29. Право феодала собирать налоги с подвластного населения и судить его свидетельствовало о:

- а) наступлении периода феодальной раздробленности;
- б) создании централизованного государства;
- в) развитии товарно-денежных отношений;
- г) формировании правового государства.

30. Установите соответствие между именами правителей и событиями, связанными с их княжением:

Имена:

- а) князь Ярослав Мудрый;
- б) князь Владимир Мономах;
- в) княгиня Ольга;
- г) князь Святослав;
- д) князь Владимир Святославович.

События:

- 1) принятие христианства в качестве государственной религии;
- 2) установление погостов и уроков;
- 3) победа над Волжской Булгарией, Хазарским каганатом, походы в Дунайскую Болгарию;
- 4) начало составления Русской Правды;

5) разгром половцев.

31. Законодательная власть в древнем Новгороде принадлежала:

- а) вечу;
- б) князю;
- в) посаднику;
- г) новгородскому архиепископу.

32. Расположите в правильном порядке ступени феодально-иерархической лестницы:

- а) рыцари;
- б) герцоги и графы;
- в) король;
- г) бароны.

33. Имя Евпатия Коловрата связано с событием:

- а) С нашествием Батые на Рязанскую землю;
- б) С битвой на р. Нева;
- в) Со строительством Успенского собора;
- г) С борьбой новгородского дворянства с князем.

34. Ранее других произошло событие:

- а) первое упоминание о Москве в летописях;
- б) Ледовое побоище;
- в) начало создания «Русской правды»;
- г) походы Святослава.

35. Одной из причин поражения Руси в борьбе с монголо-татарами в XIII в. было:

- а) создание военного союза между ордынцами и немецкими рыцарями;
- б) военная и политическая разобщенность русских земель;
- в) начало проведения военной реформы в русских землях;
- г) союз монголо-татар с половецкими ханами.

36. Установите соответствие между терминами и их определениями:

Термины:

- а) местничество;
- б) поместье;
- в) баскаки;
- г) удел.

Определения:

- 1) территория, выделенная во владение одному из младших членов княжеского рода;
- 2) порядок назначения на государственные должности в соответствии со степенью знатности рода;
- 3) форма феодальной земельной собственности, родовое имение, передававшееся от отца к сыну;
- 4) представители монгольского хана на завоеванных территориях;
- 5) условная форма феодального землевладения, предоставляемая за службу, первоначально без права наследования.

37. Политическая зависимость русских земель от Орды заключалась в

- а) насаждении язычества в русских землях;
- б) раздаче ханом ярлыков на княжение русскими князьями;

- в) включении русских княжеств в состав Золотой Орды;
- г) управлении русскими землями ордынскими наместниками.

38. «Ордынской тягостью» на Руси называли:

- а) ежегодные подарки хану и его окружению;
- б) «выходом»;
- в) частые набеги мелких монгольских отрядов на Русь за добычей;
- г) «десятиной».

39. Установите правильную последовательность событий:

- а) борьба городов за независимость с сеньором;
- б) отделение ремесла от сельского хозяйства;
- в) рост городского населения;
- г) городское самоуправление.

40. Первую перепись населения Руси провели:

- а) варяжские князья;
- б) московские князья;
- в) монголо-татарские численники;
- г) киевские князья.

41. Установите соответствие между терминами и их определениями:

- | | |
|---------------|--|
| а) посадник; | 1) съезд монгольской знати; |
| б) численник; | 2) выборная должность в Новгороде; |
| в) выход; | 3) ханский переписчик населения; |
| г) курултай; | 4) регулярная дань Руси Золотой Орде; |
| | 5) собрание жителей городов, покоренных Ордой. |

42. Родоначальником Московского княжества был:

- а) Александр Невский;
- б) Даниил Александрович;
- в) Иван Калита;
- г) Дмитрий Донской.

43. Основным соперником Московского княжества в борьбе за объединение русских земель в XIV в. было:

- а) Рязанское княжество;
- б) Тверское княжество;
- в) Владимирское княжество;
- г) Ярославское княжество.

44. Что из названного позволило Москве стать центром объединения русских земель?

- а) отражение Москвой ударов рыцарей-крестоносцев;
- б) политика, проводимая московскими князьями;
- в) выгодное географическое положение;
- г) отсутствие разрушений в Москве в ходе Батыева нашествия.

45. Москва стала религиозным центром Руси в период правления:

- а) Андрея Боголюбского;
- б) Даниила Александровича;
- в) Ивана Калиты;
- г) Дмитрия Донского.

46. В каком государстве в качестве органа сословного представительства действовали Генеральные штаты?
- во Франции;
 - в Германии;
 - в Англии;
 - в Испании.
47. Крестьянское восстание, получившее название «Жакерия», произошло:
- во Франции;
 - в Италии;
 - в Испании;
 - в Англии.
48. С именем Мартина Лютера связано:
- изобретение книгопечатания;
 - начало Реформации в Германии;
 - основание ордена иезуитов;
 - начало Великих географических открытий.
49. Завершение процесса объединения русских земель вокруг Москвы пришлось на годы правления:
- Дмитрия Донского;
 - Василия II;
 - Ивана III;
 - Василия III.
50. Что из названного относится к причинам Смуты?
- династический кризис;
 - церковный раскол;
 - введение подушной подати;
 - введение рекрутчины.

Раздел 2. Примеры вопросов к контрольной работе № 2. Контрольная работа содержит 10 вопросов, по 1 баллу за вопрос.

- Реформа налогообложения в царствование Петра I предполагала...
 - замену подворного обложения подушной податью;
 - передачу земствам права сбора налогов;
 - существенное ослабление налогового гнета;
 - право помещика произвольно устанавливать размеры подушной подати, взимаемой с его крепостных.
- Русское дворянство впервые получило свободу от обязательной службы согласно:
 - Жалованной грамоте дворянству 1785 г.;
 - Соборному Уложению 1649 г.;
 - Манифесту о вольности дворянской 1762 г.;
 - Судебнику Ивана IV 1550 г.
- Кто из представителей эпохи Просвещения впервые сформулировал «теорию общественного договора» и обосновал учение о «естественных правах» человека?

- а) Шарль де Монтескье;
- б) Джон Локк;
- в) Вольтер;
- г) Адам Смит.

4. Установите хронологическую последовательность следующих событий:

- а) Соборное уложение царя Алексея Михайловича;
- б) «Великое посольство»;
- в) восстание в Москве и убийство Лжедмитрия I;
- г) освобождение Москвы вторым ополчением;
- д) Азовские походы Петра I.

5. Отметьте верные высказывания:

- а) предпосылки петровских реформ сложились в XVII в.;
- б) основным направлением внешней политики рубежа XVII–XVIII вв. было восточное;
- в) протекционизм – это экономическая политика государства, направленная на поддержку национальной экономики;
- г) на протяжении XVIII в. размер повинностей помещичьих крестьян оставался неизменным;
- д) решающую роль в дворцовых переворотах XVIII в. играла гвардия.

6. Промышленный переворот в Англии начался прежде всего в:

- а) машиностроительной промышленности;
- б) металлургической промышленности;
- в) угольной промышленности;
- г) ткацком производстве.

7. Первый президент США:

- а) Оливер Кромвель;
- б) Джордж Вашингтон;
- в) Томас Джефферсон;
- г) Джон Уилкинсон.

8. Какое из изобретений XVIII в. носило имя «Дженни»?

- а) механическая прялка;
- б) летучий ткацкий станок;
- в) механический ткацкий станок;
- г) паровая машина.

9. Установите соответствие между событиями и датами, когда они произошли:

События:

- а) создание Сената;
- б) основание Московского университета;
- в) битва при острове Гренгам;
- г) «Манифест о вольности дворянства»;
- д) «Жалованная грамота городам».

Даты:

- 1. 1720 г.
- 2. 1762 г.
- 3. 1785 г.
- 4. 1711 г.
- 5. 1755 г.

10. «Декларация прав человека и гражданина» была принята:

- а) во время Войны за независимость США;
- б) в ходе революции 1640–1649 гг. в Англии;
- в) во время революции конца XVIII века во Франции;

г) после провозглашения империи Наполеоном I.

11. Расставьте события в хронологическом порядке:

- а) поход на Версаль;
- б) взятие Бастилии;
- в) казнь Людовика XVI;
- г) введение революционного календаря;
- д) расстрел на Марсовом поле.

12. К числу принципов, вошедших в «Декларацию прав человека и гражданина», не относится:

- а) имущественное равенство людей;
- б) наличие у каждого человека естественных и неотъемлемых прав;
- в) правовое равенство людей;
- г) национальный суверенитет.

13. Укажите, какие процессы, мероприятия и события характеризуют внутреннюю политику:

- А) Петра I;
- Б) Екатерины II.

Набор ответов:

- 1. Замена приказов коллегиями;
- 2. Секуляризация церковных земель;
- 3. Деятельность Уложенной комиссии;
- 4. Создание Синода;
- 5. Введение «Табели о рангах»;
- 6. Политика «просвещенного абсолютизма».

14. «Декларация прав человека и гражданина» была принята:

- а) во время Войны за независимость США;
- б) в ходе революции 1640–1649 гг. в Англии;
- в) во время революции конца 18 века во Франции;
- г) после провозглашения империи Наполеоном I.

15. Установите соответствие между именами государственных деятелей и связанными с ними внутриполитическими преобразованиями:

Государственные деятели:

- а) А. Д. Меншиков;
- б) М. М. Сперанский;
- в) П. Д. Киселев;
- г) А. Х. Бенкендорф;
- д) А. А. Аракчеев.

События:

- 1. Создание Государственного совета;
- 2. Организация политической полиции;
- 3. Создание Верховного тайного совета;
- 4. Реформа государственной деревни;
- 5. Основание военных поселений.

16. Отметьте верные высказывания:

- а) указ о трехдневной барщине Павла I носил обязательный для исполнения характер;
- б) промышленный переворот в России начался в 30 – 40-х гг. XIX в.;
- в) Николай I был сторонником развития системы местного самоуправления;
- г) первые политические партии в России возникли в середине XIX в.;
- д) на протяжении всего XIX столетия Российская империя оставалась абсолютной монархией.

15. К истории революций в странах Европы не относится дата:

- а) 1814 – 1815 гг.;
- б) 1830 – 1831 гг.;
- в) 1848 – 1849 гг.;
- г) 1871 г.

16. Отметьте буржуазные черты реформы 1861 г.:

- а) личное освобождение крестьян;
- б) перевод крестьян на денежный выкуп за землю, что сильнее втягивало крестьян в товарно-денежные отношения, распространение капиталистической аренды земли;
- в) «временная обязанность крестьян»;
- г) отрезки от крестьянских земель в пользу помещиков;
- д) предоставление крестьянам права перехода в другие непривилегированные сословия, свобода занятия торговлей, и т. д.

17. В 1826 г. Николай I учредил Третье отделение Собственной его императорского величества канцелярии, которое стало:

- а) органом цензуры;
- б) идеологическим центром;
- в) органом политического сыска;
- г) ведомством, контролирующим деятельность всех государственных и религиозных учреждений;
- д) своего рода личной гвардией государя.

18. Укажите, какие процессы, мероприятия и события характеризуют внутреннюю политику:

- А) Александра I;
- Б) Николая I.

Набор ответов:

1. Отмена крепостного права на территории Эстляндии и Лифляндии;
2. Создание министерств и Государственного Совета;
3. Издание «чугунного» цензурного устава;
4. Создание военных поселений;
5. Реформа государственной деревни П. Д. Киселева;
6. Усиление бюрократизации и централизации государственного аппарата управления.

19. Чартизм в Англии – это:

- а) движение за избирательную реформу;
- б) доставка петиции в парламент;
- в) народные движения против буржуазии;
- г) выступление рабочих против внедрения машин в производство.

20. В. П. Обнорский и С. Н. Халтурин были организаторами:

- а) «Союза борьбы за освобождение рабочего класса»;
- б) «Северного союза русских рабочих»;
- в) «Союза благоденствия»;
- г) партии эсеров;
- д) «Народной воли».

21. Установите соответствие между именами российских монархов и событиями, произошедшими в годы их правления:

Имена:	События:
а) Петр I;	1. Заключение «Священного союза»;
б) Александр II;	2. Прутский поход;
в) Александр I;	3. Указ «об обязанных крестьянах»;
г) Николай I;	4. Отмена крепостного права;
д) Александр III.	5. Отмена подушной подати.

22. Проект «конституции Лорис-Меликова» предусматривал:

- а) создание Государственной думы с законосовещательными полномочиями;
- б) создание «подготовительных комиссий» для выработки законопроектов с участием выборных представителей от органов земского и городского самоуправления;
- в) создание Государственной думы с законодательными полномочиями;
- г) введение в России республиканской формы правления.

23. К числу деятелей реформ 1860 – 1870-х гг. относятся:

- а) Н. А. Милютин;
- б) М. М. Сперанский;
- в) М. Х. Рейтерн;
- г) С. С. Уваров;
- д) П. Н. Миллюков.

24. Укажите, какие из перечисленных революционных кружков и организаций стояли на марксистских позициях:

- а) группа «Освобождение труда»;
- б) «Народная воля»;
- в) «Союз спасения»;
- г) «Земля и воля» (1876–1879 гг.);
- д) «Союз борьбы за освобождение рабочего класса».

25. Прочтите отрывок из сочинения историка и укажите, о каком российском императоре идет речь:

«...личные вкусы и личные убеждения, и предрассудки императора... как будто не предвещали ничего особенно хорошего в отношении назревших преобразований... Это, конечно, отнюдь не умаляет его заслуги и делает её даже более важной и более ценной, поскольку он сумел стойко, мужественно и честно провести это дело, невзирая на все его трудности и не опираясь на внутренние свои склонности и симпатии, а стоя исключительно на точке зрения признанной им государственной нужды».

- а) Александр I;
- б) Николай I;
- в) Александр II;
- г) Александр III.

26. Аграрный строй в России в начале XX в. характеризовался.

- а) высоким уровнем товарности крестьянских хозяйств
- б) отсутствием помещичьих хозяйств;
- в) преобладанием фермерских хозяйств;
- г) крестьянским малоземельем.

27. Какие явления характеризовали развитие капитализма в России на рубеже XIX–XX вв.?

- б) развитое капиталистическое производство сельскохозяйственной продукции;
- в) значительная роль государства в регулировании производства;
- г) активное участие буржуазии в высших представительных органах государственной власти;
- д) существование развитого рабочего законодательства.

28. Состояние экономики России в 1900–1903 гг. характеризовалось как:

- а) подъем;
- б) спад;
- в) кризис;
- г) застой.

29. События русско-японской войны датируются:

- а) 1900–1903 гг.;
- б) 1904–1905 гг.;
- в) 1905–1907 гг.;
- г) 1906–1907 гг.

30. В конце XIX – начале XX века республиканская форма правления существовала:

- а) в Англии;
- б) во Франции;
- в) в Италии;
- г) в Австро – Венгрии.

31. Какое событие в январе 1904 г. стало началом русско-японской войны?

- а) обстрел японским флотом Владивостока;
- б) высадка японского десанта на Камчатке;
- в) захват японцами острова Сахалин;
- г) обстрел японским флотом русской эскадры на рейде в Порт-Артуре.

32. По Портсмутскому мирному договору 1905 г. Россия:

- а) приобрела Крым;
- б) потеряла Курильские острова;
- в) присоединила территорию Финляндии;
- г) потеряла Южный Сахалин.

33. Что было одной из причин Первой российской революции 1905–1907 гг.?

- а) тяжёлые условия труда и несправедливое положение промышленных рабочих;
- б) поражение в Первой мировой войне;
- в) проведение правительством национализации предприятий и банков;
- г) нарастающий конфликт между царём и Государственной Думой.

34. Роль объединителя Германии сыграл:

- а) Отто фон Бисмарк;
- б) Вильгельм II;
- в) Фридрих Вильгельм IV;
- г) Клеменс фон Меттерних.

35. Для экономического развития Юга США было характерно:

- а) применение наемной рабочей силы;

- б) господство семейных ферм;
- в) широкое применение технических средств;
- г) массовое использование рабского труда.

36. Какая из перечисленных реформ не относится к реформам Мейдзи?

- а) установление частной собственности на землю;
- б) свободная покупка-продажа земель;
- в) разрешение свободного вывоза продукции на рынок;
- г) разрешение продажи земли иностранцам.

37. Промышленным переворотом называют:

- а) переход от труда кустаря-одиночки к коллективному;
- б) переход от мануфактуры к фабрике;
- в) переход к освоению металлов;
- г) полную механизацию и автоматизацию производственных процессов.

38. Царский Манифест о введении демократических свобод и учреждении Государственной думы был подписан:

- а) 9 января 1905 г.;
- б) 17 октября 1905 г.;
- в) 1 августа 1914 г.;
- г) 26 октября 1917 г.

39. Столыпинская аграрная реформа предусматривала:

- а) меры по укреплению крестьянской общины;
- б) запрет переселения крестьян за Урал;
- в) свободный выход крестьян из общины;
- г) бесплатную передачу помещичьей земли крестьянам.

40. Разрушение сельской общины, организация хуторов и отрубов, переселение крестьян на свободные земли проводились в рамках:

- а) первых мероприятий Советской власти;
- б) реформы управления государственными крестьянами П. Д. Киселева;
- в) аграрных преобразований П. А. Столыпина;
- г) «Великой реформы» 1861 г.

41. Расположите в хронологическом порядке события, характеризующие историю первой мировой войны и участие в ней России.

- а) наступательная операция русской армии на Юго-Западном фронте – «Брусиловский прорыв»;
- б) Восточно-Прусская операция русской армии;
- в) подписание Брестского мира;
- г) убийство в Сараево эрцгерцога Франца-Фердинанда;
- д) объявление Германией войны России.

42. Первая мировая война началась:

- а) в 1916г.;
- б) в 1915г.;
- в) в 1914г.;
- г) в 1913г.

43. Какая из названных военных операций была проведена в годы Первой мировой войны?

- а) оборона Шипки;
- б) Брусиловский прорыв;
- в) взятие крепости Измаил;
- г) оборона Порт-Артура.

44. Версальский мир был подписан в:

- а) 1917г.;
- б) 1918г.;
- в) 1919г.;
- г) 1920г.

45. Установите соответствие между событиями и датами, когда они произошли:

События:	Даты:
а) создание Петроградского Совета рабочих и солдатских депутатов;	1. август 1915 г.;
б) разгон II Государственной думы;	2. июнь 1905 г.;
в) Цусимское морское сражение;	3. май 1905 г.;
г) восстание на броненосце «Князь Потемкин Таврический»;	4. 27 февраля 1917 г.;
д) создание в Государственной думе «Прогрессивного блока».	5. 3 июня 1907 г.

46. Отметьте верные высказывания:

- а) наиболее распространенным видом монополий в России были тресты;
- б) первыми политическими партиями, появившимися в России, стали правые партии;
- в) П. А. Столыпин стремился решить аграрный вопрос, прежде всего, за счет разрушения крестьянской общины;
- г) первая российская революция носила буржуазно-демократический характер.

47. Двоевластие, возникшее весной 1917 г., проявлялось в одновременном существовании власти:

- а) Временного правительства и Учредительного собрания;
- б) Временного правительства и Советов;
- в) Советов и земств;
- г) Государственной думы и Временного правительства.

48. Что стало результатом Февральской революции 1917 г.?

- а) создание Государственной думы;
- б) свержение монархии;
- в) приход к власти большевиков;
- г) провозглашение советской республики.

49. Почему правительство, созданное в России в марте 1917 г., называлось Временным?

- а) оно должно было передать власть Всероссийскому съезду Советов;
- б) его полномочия ограничивались периодом ведения Россией военных действий;
- в) его состав за короткий срок изменялся более 5 раз;
- г) его полномочия ограничивались сроком созыва Учредительного собрания.

50. В начале XX в. (до 1905 г.) Россия была:

- а) абсолютной монархией;
- б) парламентской монархией;
- в) республикой;
- г) дуалистической республикой.

Раздел 3. Примеры вопросов к контрольной работе № 3. Контрольная работа содержит 10 вопросов, по 2 балла за вопрос.

1. Какие проблемы, стоящие перед обществом, так и не смогло решить Временное правительство, созданное после Февральской революции 1917г.?
2. С сентября по октябрь 1917 г. происходила большевизация советов. Что представлял собой процесс большевизации советов? Почему меньшевики и эсеры потерпели поражение от большевиков в борьбе за лидерство в советах?
3. Когда состоялся II съезд Советов? Какие законодательные акты были приняты на II съезде Советов? Какие новые властные органы были созданы на II съезде Советов?
4. 5 января 1918 г. было созвано Учредительное собрание. Какие партии были представлены в Учредительном собрании, каким было распределение депутатских мандатов? Почему было распущено Учредительное собрание? Были ли возможны иные варианты развития событий?
5. Каковы были причины Гражданской войны? Что такое интервенция? Какую роль сыграли страны Антанты в данном событии? Какими причинами было вызвано их вмешательство во внутренние дела России? Проследите основные этапы Гражданской войны. Каковы основные итоги Гражданской войны?
6. В чем заключается сущность политики «военного коммунизма»? Каковы были функции комбедов и продовольственных отрядов? Как восприняло данную политику население страны? Каковы результаты и последствия периода «военного коммунизма»?
7. Какие изменения произошли в международной ситуации в 20-е гг.? Каковы были внешнеполитические доктрины ведущих держав?
8. Какие экономические, социальные и политические цели преследовало введение нэпа? В чём состояли причины перехода к новой экономической политике? Охарактеризуйте основные мероприятия НЭПа. Как понимали НЭП большевики и их политические оппоненты?
9. Существовали различные точки зрения на принципы образования нового государства. Под руководством И. В. Сталина, который занимал пост наркома по делам национальностей, был подготовлен так называемый «план автономизации». В чем состояло его содержание? Проект Сталина был подвергнут резкой критике со стороны Ленина. Каковы были аргументы Ленина? Какие принципы создания нового государства предлагал Ленин? Назовите причины, по которым ленинская позиция одержала победу?
10. Существовала ли взаимосвязь между форсированной индустриализацией и сплошной коллективизацией сельского хозяйства? Каковы особенности и результаты форсированной индустриализации в СССР в 30-е гг.? Каковы были главные причины коллективизации сельского хозяйства в СССР и каковы её результаты? Какой смысл вкладывался в понятие «культурная революция» и каковы её конкретные результаты?
11. Отличительной чертой сталинской модели индустриализации стал приоритет тяжелой промышленности (предприятий группы «А») над легкой (предприятиями группы «Б»). Объясните, какими причинами это было вызвано. К каким негативным последствиям привели диспропорции в развитии разных отраслей промышленности?
12. В 1930-е гг. в СССР завершается формирование политической системы, часто называемой тоталитаризмом. Перечислите основные черты тоталитарного режима. В чем Вы видите объективные причины утверждения в СССР тоталитарного режима? Какие субъективные факторы способствовали этому?

13. Какие основные модели перехода к регулируемой рыночной экономике были использованы в 30-е гг. на Западе?
14. Охарактеризуйте экономический кризис 1929–1933 гг. и покажите, какие меры предпринимали различные страны для выхода из него.
15. Каковы были основные причины Второй мировой войны? В чем их сходство и различие с причинами Первой мировой войны?
16. Выделите основные этапы Великой Отечественной войны и назовите основные сражения.
17. Какие изменения в годы Великой Отечественной войны произошли в работе тыла?
18. Какие человеческие и материальные потери понес СССР в ходе Великой Отечественной войны?
19. Когда состоялся Нюрнбергский процесс над нацистскими военными преступниками? Каковы его итоги?
20. Что такое Хабаровский процесс? Когда он проходил? В чем заключается его значение?
21. Каковы причины победы советского народа в Великой Отечественной войне? Почему данная война получила название Отечественной? В чем заключается историческое значение победы СССР?
22. Какие территориальные изменения произошли в результате Второй мировой войны? Каково содержание понятия «ялтинско-потсдамская система международных отношений»?
23. Почему послевоенная «оттепель» в международных отношениях завершилась «холодной войной»? Раскройте содержание понятия «холодная война»? Каковы ее истоки и сущность?
24. В послевоенное время в Европе сложились две системы: социалистическая и капиталистическая. Назовите страны, входившие в эти системы.
25. Каким образом шло восстановление народного хозяйства? Каковы были источники быстрого восстановления промышленности СССР после окончания войны?
26. Изучите процесс создания двух военных организаций: НАТО (1949 г.) и ОВД (Организация Варшавского договора) (1955 г.). Какие цели преследовались при создании данных организаций?
27. Когда состоялся XX съезд КПСС, какие вопросы он рассматривал? Каково историческое значение данного съезда?
28. На XXII съезде КПСС была принята новая Программа партии — программа построения коммунизма. Объясните положение программы о перерастании государства диктатуры пролетариата в общенародное государство. Какие задачи перед государством и обществом ставила новая программа? Насколько утопичны были поставленные цели? Раскройте содержание программы построения коммунистического общества в СССР.
29. На каком основании период нахождения у власти Н. С. Хрущева принято называть периодом «оттепели»? Насколько обосновано утверждение, что диссидентское движение выросло из хрущевской оттепели? Назовите известных вам представителей культуры данного периода и их произведения.
30. В 1954г. было начато освоение целинных и залежных земель. В литературе существует неоднозначная оценка данного решения. Выскажите свое мнение по данному вопросу, аргументируйте свою позицию.
31. В 1957г. произошла реорганизация системы управления промышленностью, были упразднены отраслевые министерства, созданы совнархозы. Несмотря на предпринятые действия, в начале 1960-х гг. произошло падение темпов роста промышленного производства и сельского хозяйства. Каковы были объективные и субъективные причины данного процесса?
32. Каким образом изменился международный климат в 1950-е гг.? Раскройте сущность политики мирного сосуществования.

33. Изучите основные научные дискуссии конца 1940-х – начала 1950-х гг. Одной из существенных черт данных дискуссий была их партийная направленность. Объясните причины данного факта. Почему кибернетика, генетика объявлялись буржуазными лженауками?
34. Во второй половине 1950-х – начале 1960-х гг. Советский Союз достиг огромных успехов в деле покорения космоса. 4 октября 1957 г. был запущен первый искусственный спутник Земли; 12 апреля 1961 г. Ю. А. Гагариным был совершен первый пилотируемый космический полет. Какие еще достижения советской науки данного периода вам известны?
35. Во второй половине XX века рухнула колониальная система. Покажите, какую поддержку оказывал Советский Союз странам третьего мира. Дайте определение понятию «национально-освободительное движение».
36. Как реализовывалась политика интернационализма в СССР?
37. Период правления Л. И. Брежнева, как правило, связывают с усилением позиций партийно-государственной номенклатуры. В чем это проявлялось?
38. На сентябрьском 1965 г. Пленуме ЦК КПСС были приняты основные направления реформы промышленности, которая получила название «реформы Косыгина». Раскройте содержание данной реформы. Каким образом осуществлялось взаимодействие предприятий и отраслевых министерств? Какие меры для поддержки товаропроизводителей предлагались? Что такое хозрасчет? Каковы причины неудач экономической реформы 1965 г.?
39. В 1977 г. была принята новая конституция СССР, которая получила название «конституции развитого социализма». Раскройте содержание термина «развитой социализм». Каковы были причины принятия новой конституции?
40. Раскройте содержание концепции постиндустриального общества.
41. Период правления Л. И. Брежнева принято называть «эпохой застоя». Раскройте содержание данного понятия.
42. Что такое «теневая экономика»? Что позволило ей сформироваться и активно функционировать?
43. Во внешней политике в 70-е годы XX века имела место разрядка международной напряженности, был достигнут военно-стратегический паритет между странами социалистического и капиталистического блока. Раскройте содержание этих явлений.
44. Каковы причины, цели, основные этапы и результаты перестройки?
45. Что подразумевают понятия «ускорение», «перестройка»? Какое влияние оказало внедрение гласности на изменение общественного сознания в СССР?
46. Раскройте основные направления внешней политики М.С. Горбачёва в период перестройки. Что означает понятие «Новое политическое мышление»?
47. В чём причины распада СССР? Можно ли было сохранить Советский Союз? Охарактеризуйте существующие точки зрения по данному вопросу.
48. В чем конкретно заключался план Е. Т. Гайдара «шоковая терапия»? Как он осуществлялся и что повлек за собой?
49. Либеральные реформы 90-х гг. XX в. неизбежность или были другие альтернативы? Какими были основные достижения и провалы российских реформ 90-х годов?
50. Как определяется общественный строй, территориально-политическая организация государства и форма правления России по Конституции 1993г.?

8.3. Вопросы для итогового контроля освоения дисциплины (1 или 2 семестр – экзамен).

Экзаменационный билет содержит 2 вопроса. 1 вопрос – 20 баллов, вопрос 2–20 баллов.

1. История как наука. Предмет, задачи и источники изучения истории, историография.

2. Исторические методы и методология исторической науки.
3. Антропогенез, его этапы.
4. Основные этапы первобытного общества.
5. Основные черты восточной цивилизации.
6. Основные черты античной цивилизации.
7. Античные государства на территории России.
8. Этногенез. Этногенез восточных славян.
9. Европа в эпоху раннего средневековья. Основные тенденции развития. Становление варварских королевств.
10. Великое переселение народов.
11. Восточные славяне в древности (VI–IX вв.).
12. Образование Франкского государства в VI–IX вв.
13. Империя Карла Великого.
14. Проблемы образования Древнерусского государства.
15. Государство Древняя Русь в IX — начале XII вв.: возникновение, особенности экономического и социально-политического развития.
16. Принятие христианства на Руси.
17. Русь в период феодальной раздробленности. Особенности развития Новгородской земли.
18. Возникновение и рост средневековых городов в Западной Европе.
19. Европа в эпоху развитого средневековья. Основные тенденции развития.
20. Эпоха Возрождения в Италии.
21. Борьба русских земель и княжеств с иноземными захватчиками в XIII в.
22. Предпосылки складывания единого российского государства. Возвышение Москвы. Деятельность первых московских князей.
23. Становление централизованного российского государства. Политика Ивана III и Василия III.
24. Предпосылки Нового времени в Европе. Великие географические открытия, их последствия. Колониальные завоевания.
25. Реформация и контрреформация в Европе, их историческое значение.
26. Нидерландская буржуазная революция.
27. Внутренняя и внешняя политика Ивана IV.
28. Россия на рубеже XVI–XVII вв. «Смутное время»: причины, сущность, последствия.
29. Первые Романовы: внутренняя и внешняя политика.
30. Английская буржуазная революция.
31. Формирование системы крепостного права в России, её юридическое оформление в середине XVII в.
32. Внутренняя и внешняя политика Петра I.
33. Россия в эпоху дворцовых переворотов (XVIII в.).
34. «Просвещённый абсолютизм».
35. Политика Екатерины II.
36. Война за независимость и образование США.
37. Великая Французская революция.
38. Политика Павла I.
39. Система международных отношений в первой четверти XIX в.
40. Россия в первой четверти XIX в. Внутренняя и внешняя политика Александра I.
41. Движение декабристов.
42. Промышленный переворот в странах Европы и Америки. Общие тенденции и региональные особенности.
43. Внутренняя и внешняя политика Николая I. Крымская война.
44. Революционное движение в Европе в XIX в.

45. Идейные течения и общественно-политические движения в 30-50-е гг. XIX в. в России.
46. Создание национальных государств Германии и Италии.
47. Реформы 60–70 гг. XIX в. в России и их значение.
48. Гражданская война в США (1861–1865 гг.), её итоги.
49. Буржуазные революции в Латинской Америке.
50. Революция Мэйдзи в Японии.
51. Создание основных идеологий.
52. Общественно-политические движения в России во второй половине XIX в.
53. Политика Александра III.
54. Вторая промышленная революция, переход к монополистическому капитализму в России и в мире.
55. Формирование политических партий в России в конце XIX — начале XX вв., их характеристика.
56. Россия в период революции 1905–1907 гг.
57. Первый опыт парламентаризма в России (I и II Государственные Думы).
58. Россия в период с 1907–1914 гг. Третьеиюньская монархия.
59. Реформы П. А. Столыпина.
60. Первая мировая война, её причины, основные этапы, итоги.
61. Создание Версальской системы.
62. Февральская революция 1917 г.: причины, сущность, последствия.
63. Россия от февраля к октябрю 1917г. Выбор путей общественного развития.
64. Октябрьская революция. II Всероссийский съезд Советов
65. Гражданская война и интервенция в России: причины, этапы, результаты и последствия.
66. Политика «военного коммунизма».
67. НЭП, его сущность и значение.
68. Образование СССР.
69. Проведение индустриализации в СССР: методы, результаты.
70. Коллективизация в СССР: причины, методы проведения, итоги (конец 20-х - 30-х гг. XX в).
71. Культурная политика советской власти в 1920 – 1930-е годы.
72. Мировой экономический кризис 1929 года и «великая депрессия». Альтернативные пути выхода из кризиса.
73. Приход фашизма к власти в Германии и Италии.
74. «Новый курс» Ф. Рузвельта.
75. Внешняя политика СССР в 1920-1930-е гг.
76. Предпосылки и начальный этап Второй мировой войны.
77. Начальный период Великой Отечественной войны (1941–1942 гг.).
78. Москва и Московская область в годы Великой Отечественной войны.
79. Коренной перелом в Великой Отечественной войне.
80. Советский тыл в годы войны.
81. Борьба в тылу врага. Партизанское движение.
82. Завершающий период Великой Отечественной войны.
83. Человеческие и материальные потери в ходе войны. Решающий вклад Советского Союза в разгром фашизма.
84. Международная политика в период Второй мировой войны.
85. Завершающий этап Второй мировой войны. Разгром Японии.
86. Нюрнбергский процесс над нацистскими военными преступниками.
87. СССР в послевоенные годы. Внутренняя и внешняя политика (1945–1953). Начало Холодной войны.
88. Послевоенное развитие стран Западной Европы и Америки.

89. Период хрущевской «оттепели» (1953–1964 гг.).
90. Национально-освободительное движение и распад колониальных империй в XX в.
91. Социально-экономическое развитие стран Западной Европы и Америки в условиях научно-технической революции. Постиндустриальное общество.
92. Внутренняя политика СССР в 1964–1984 гг. Нарастание кризисных явлений.
93. Внешняя политика СССР в 1964–1984 гг.
94. «Перестройка» в СССР: цели, основные этапы и результат.
95. Распад стран «социалистического лагеря» и международные отношения конца XX — начала XXI вв.
96. Глобальные проблемы современности.
97. Внутренняя политика России в 1990-е гг.
98. Внешняя политика России в 1990-е гг.
99. Внутренняя политика России с 2000 г. по настоящее время.
100. Внешнеполитическая деятельность России в условиях новой геополитической ситуации в XXI веке.

Фонд оценочных средств приведен в виде отдельного документа, являющегося неотъемлемой частью основной образовательной программы.

8.4. Структура и примеры билетов для экзамена (1 семестр).

Экзамен по дисциплине «*История (история России, всеобщая история)*» проводится в 1 или 2 семестре и включает контрольные вопросы по всем разделам рабочей программы дисциплины. Билет для *экзамена* состоит из 2 вопросов, относящихся к указанным разделам.

Пример билета для *экзамена*:

«Утверждаю» Зав. кафедрой истории и политологии Н. М. Селивёрстова (Подпись) (И. О. Фамилия) «__» _____ 20__ г.	Министерство науки и высшего образования РФ
	Российский химико-технологический университет имени Д. И. Менделеева
	Кафедра истории и политологии
	Код и наименование направления подготовки 18.03.01 – «Химическая технология»
Билет № 7	
1. Предпосылки складывания единого российского государства. Возвышение Москвы. Деятельность первых московских князей. 2. Первая мировая война, её причины, основные этапы, итоги.	

9. УЧЕБНО-МЕТОДИЧЕСКОЕ ОБЕСПЕЧЕНИЕ ДИСЦИПЛИНЫ

9.1. Рекомендуемая литература

А. Основная литература

1. Всемирная история в 2 ч. Часть 1. История древнего мира и средних веков. Учебник для академического бакалавриата/ Питулько Г. Н., Полохало Ю. Н., Стецкевич Е. С., Шишкин В. В. ; Под ред. Питулько Г.Н. М.: Издательство Юрайт, 2019. 129 с.
2. Всемирная история в 2 ч. Часть 2. История нового и новейшего времени. Учебник для академического бакалавриата/ Питулько Г. Н., Полохало Ю. Н., Стецкевич Е. С., Шишкин В. В. ; Под ред. Питулько Г.Н. М.:Издательство Юрайт , 2019. 296 с.

3. История (история России, всеобщая история): учеб. пособие. /Н. М. Селивёрстова, Л. Б. Брежнева, Т. А. Левченкова, Е. А. Прокофьева, О. В. Шемякина.; под ред. Н. М. Селивёрстовой. М.: РХТУ им. Д. И. Менделеева, 2021. 300 с.
4. История (история России, всеобщая история). Рабочая тетрадь: учебно-методическое пособие/ сост. Н. М. Селиверстова, Л. Б. Брежнева, Т. А. Левченкова, Е. А. Прокофьева, О. В. Шемякина; под ред. Н. М. Селиверстовой. М.: РХТУ им. Д. И. Менделеева, 2021. 188 с.
5. Орлов, А. С. История России : учебник / А. С. Орлов, В. А. Георгиев, Н. Г. Георгиева, Т. А. Сивохина. - 4-е изд. , перераб. и доп - Москва : Проспект, 2015. - 528 с. - ISBN 978-5-392-16439-4. - Текст : электронный // ЭБС "Консультант студента" : [сайт]. - URL : <https://www.studentlibrary.ru/book/ISBN9785392164394.html> (дата обращения: 27.04.2022). - Режим доступа : по подписке.

Б. Дополнительная литература

1. История новейшего времени : учебник и практикум для академического бакалавриата / В. Л. Хейфец, Р. В. Костюк, Н. А. Власов, Н. С. Ниязов ; под редакцией В. Л. Хейфеца. Москва : Издательство Юрайт, 2019. 345 с.
2. История России: учебно-методическое пособие для самостоятельной работы студентов/ Н. А. Захарова, Л. Б. Брежнева, М. А. Голланд, Т. А. Левченкова, Н. М. Селиверстова, О. В. Шемякина ; под ред. Н. А. Захаровой. М. : РХТУ им. Д. И. Менделеева, 2015. 98 с.
3. История Средних веков : учебник для академического бакалавриата / И. Н. Осинковский [и др.] ; под редакцией И. Н. Осинковского, Г. А. Ртищевой, Н. В. Симоновой. — Москва : Издательство Юрайт, 2018. 463 с.
4. Источниковедение : учебник для вузов / А. В. Сиренов [и др.] ; под редакцией А. В. Сиренова. Москва : Издательство Юрайт, 2020. 396 с.
5. Тесты по отечественной истории: учебно-методическое пособие/сост. А. К. Акылакунова, Л. Б. Брежнева, М. А. Голланд, Е. А. Прокофьева, И. А. Панкратьева, Н. М. Селиверстова; под ред. Н. М. Селиверстовой. М.: РХТУ им. Д. И. Менделеева, 2009. 44 с.

9.2. Рекомендуемые источники научной информации

– Презентации к лекциям.

Российская научная электронная библиотека (<http://www.elibrary.ru>)

Электронные версии журналов российских и зарубежных научных издательств. Доступ по IP-адресам РХТУ.

Научные журналы:

- Журнал «Вопросы истории» ISSN 0042-8779
- Журнал «Российская история» ISSN 0869-5687
- Электронный научно-образовательный журнал «История» ISSN 2079-8784 : <http://history.jes.su/about.html>

Ресурсы информационно–телекоммуникационной сети Интернет (при необходимости):

– <http://www.archeologia.ru/>

Портал электронных информационных ресурсов по археологии и истории Евразии с древности до нового времени. Основу Портала составляет открытая электронная библиотека по археологии, истории и смежным дисциплинам, включающая в себя научные и научно-популярные издания, учебники, статьи, публикации исторических источников и материалов раскопок, отчёты.

- <http://annales.info/sbo/contens/vi.htm>
- Архив журнала «Вопросы истории»
- <http://www.hist.msu.ru/ER/index.html>

Библиотека электронных ресурсов исторического факультета Московского Государственного Университета им. М. В. Ломоносова. Представлена полнотекстовая коллекция исторических первоисточников разных периодов отечественной и мировой истории.

– <http://www.hrono.info/>

ХРОНОС — всемирная история в Интернете (ХРОНОС) — Хронологические таблицы с древнейших времен до настоящего времени. Библиотека: исторические источники, книги, статьи. Биографический и предметный указатели. Генеалогические таблицы. Страны и государства. Перечень исторических организаций. Религии мира. Методика преподавания истории. Всемирная история в интернете. Множество материалов по истории России: «Русское время», Русь начальная по векам, всемирная история множество биографических материалов по историческим личностям, тематические таблицы: афинские архонты, римские консулы, военно-политическая хронология франков, история папства, крестовые походы (1096—1270 гг.), кровавая смута 1605—1618 годов, великая французская революция, русская культура в XVIII—XIX веке, революция в России 1905—1907, первая мировая война, революция 1917 г. в России, хроника распада России в 1917 году, гражданская война 1918—1920 в России, вторая мировая война, СССР при Хрущёве, карибский кризис, перестройка, войны и военные конфликты XX века и многое другое.

– <http://historic.ru/>

Всемирная история — Новости. Энциклопедия. Библиотека по истории. Карты электронной библиотеки. Исследования. Поиск по сайту. Ссылки.

– <http://historic.ru/about/author.shtml>

Проект «Всемирная история» создан в образовательных целях. Включает накопленный за советский период материал в виде книг, изданных в СССР, царской России и дополнен текущими исследованиями по всемирной истории и новостными статьями.

– <http://old-rus.narod.ru/>

Древнерусские карты. Хронограф. Великие князья и цари. Русские патриархи и митрополиты. Служилые чины и звания. Власть в древней Руси. Статьи и исследования.

– <http://www.praviteli.org/>

Целью создания данного электронного ресурса является изложение истории России и Советского Союза в контексте архонтологии — исторической дисциплины, изучающей историю должностей в государственных, международных, политических, религиозных и других общественных структурах. В число политических деятелей, чьи краткие биографии представлены в «Правителях России и Советского Союза» включены в основном те, кто занимал государственные посты, эквивалентные современным понятиям «глава государства» и «глава правительства». Также представлена информация о структуре высшего руководства Коммунистической партии Советского Союза и ее предшественников.

– <https://безсрокадавности.рф/>

Проект «Без срока давности» направлен на сохранение исторической памяти о трагедии мирного населения СССР. Архивные документы, полевые работы, просветительские акции и научные конференции – все это входит в данный проект. Его задача рассказать о том, что у нацизма не было обратной, «светлой» стороны: мирные жители оккупированных территорий подвергались массовому геноциду со стороны захватчиков. Согласно идеологии национал-социализма жители нашей страны, как и других захваченных нацистами государств, были обречены на уничтожение. В результате карательных операций и иных действий на оккупированной территории СССР было уничтожено 11,5 млн человек, вина которых состояла только в том, что они были советскими гражданами и жили на землях, подлежащих по плану «ОСТ» «беспощадной германизации».

9.3. Средства обеспечения освоения дисциплины

Для реализации рабочей программы подготовлены следующие средства обеспечения освоения дисциплины:

- компьютерные презентации лекций (общее число слайдов – 280);
- банк тестовых заданий для текущего контроля освоения дисциплины (общее число вопросов – 250);
- банк тестовых заданий для итогового контроля освоения дисциплины (общее число вопросов – 100).

10. ПЕРЕЧЕНЬ ИНФОРМАЦИОННЫХ ТЕХНОЛОГИЙ, ИСПОЛЬЗУЕМЫХ В ОБРАЗОВАТЕЛЬНОМ ПРОЦЕССЕ

Информационную поддержку изучения дисциплины осуществляет Информационно-библиотечный центр (ИБЦ) РХТУ им. Д.И. Менделеева, который обеспечивает обучающихся основной учебной, учебно-методической и научной литературой, необходимой для организации образовательного процесса по дисциплине. Общий объем многоотраслевого фонда ИБЦ на 01.01.2022 г. составляет 1 719 785 экз.

Фонд ИБЦ располагает учебной, учебно-методической и научно-технической литературой в форме печатных и электронных изданий, а также включает официальные, справочно-библиографические, специализированные отечественные и зарубежные периодические и информационные издания. ИБЦ обеспечивает доступ к профессиональным базам данных, информационным, справочным и поисковым системам.

Каждый обучающийся обеспечен свободным доступом из любой точки, в которой имеется доступ к сети Интернет и к электронно-библиотечной системе (ЭБС) Университета, которая содержит различные издания по основным изучаемым дисциплинам и сформирована по согласованию с правообладателями учебной и учебно-методической литературы.

Для более полного и оперативного справочно-библиографического и информационного обслуживания в ИБЦ реализована технология Электронной доставки документов.

Полный перечень электронных информационных ресурсов, используемых в процессе обучения, представлен в основной образовательной программе.

11. МАТЕРИАЛЬНО-ТЕХНИЧЕСКОЕ ОБЕСПЕЧЕНИЕ ДИСЦИПЛИНЫ

В соответствии с учебным планом занятия по дисциплине *«История (история России, всеобщая история)»* проводятся в форме лекций, практических занятий и самостоятельной работы обучающегося.

11.1. Оборудование, необходимое в образовательном процессе:

Аудитория, обеспеченная компьютером и мультимедийным проектором (обеспечение презентаций лекций и самостоятельных разработок студентов).

11.2. Учебно-наглядные пособия:

Карты по истории.

11.3. Компьютеры, информационно-телекоммуникационные сети, аппаратно-программные и аудиовизуальные средства:

Библиотека, имеющая рабочие компьютерные места для студентов, оснащенные компьютерами с доступом к базам данных и выходом в Интернет.

11.4. Печатные и электронные образовательные и информационные ресурсы:

Информационно-методические материалы: учебные и учебно-методические пособия по дисциплине.

Электронные образовательные ресурсы, электронные презентации к разделам лекционных курсов.

11.5. Перечень лицензионного программного обеспечения:

№ п/п	Наименование программного продукта	Реквизиты договора поставки	Количество лицензий	Срок окончания действия лицензии	Возможность дистанционного использования
1.	WINDOWS 8.1 Professional Get Genuine	Контракт № 62-64ЭА/2013 от 02.12.2013	бессрочно	Лицензия на операционную систему Microsoft Windows 8.1. ПО, не принимающее прямого участия в образовательных процессах.	Нет
2.	WINHOME 10 Russian OLV NL Each AcademicEdition	Контракт № 28-35ЭА/2020 от 26.05.2020	бессрочно	Лицензия на операционную систему Microsoft Windows 10. ПО, не принимающее прямого участия в образовательных процессах.	Нет
3.	<ul style="list-style-type: none"> Microsoft Office Standard 2013 	Контракт № 62-64ЭА/2013 от 02.12.2013	бессрочная	Лицензия на ПО, принимающее участие в образовательных процессах.	Нет
4.	Microsoft Office Professional Plus 2019 В составе: <ul style="list-style-type: none"> Word Excel Power Point Outlook OneNote Access Publisher InfoPath 	Контракт № 28-35ЭА/2020 от 26.05.2020	12 месяцев (ежегодное продление подписки с правом перехода на обновлённую версию продукта)	Лицензия на ПО, принимающее участие в образовательных процессах	Нет
5.	O365ProPlusOpenFelty ShrdSvr ALNG SubsVL OLV E 1Mth Acdmc AP AddOn toOPP Приложения в составе подписки: Outlook OneDrive	Контракт № 28-35ЭА/2020 от 26.05.2020	12 месяцев (ежегодное продление подписки с правом перехода на обновлённую версию продукта)	Лицензии на ПО, не принимающие прямого участия в образовательных процессах (инфраструктурное/вспомогательное П/О)	Да

	Word 365 Excel 365 PowerPoint 365 Microsoft Teams				
6.	Kaspersky Endpoint Security для бизнеса – Стандартный Russian Edition.	Контракт № 90-133ЭА/2021 от 07.09.2021	12 месяцев (ежегодное продление подписки с правом перехода на обновлённую версию продукта)	Лицензии на ПО, не принимающие прямого участия в образовательных процессах (инфраструктурное/ вспомогательное ПО)	Да

12. ТРЕБОВАНИЯ К ОЦЕНКЕ КАЧЕСТВА ОСВОЕНИЯ ПРОГРАММЫ

Наименование разделов	Основные показатели оценки	Формы и методы контроля и оценки
<p>Раздел 1. История в системе социально-гуманитарных наук. Основы методологии исторической науки. Особенности становления государственности в России по сравнению с европейскими раннесредневековыми государствами.</p>	<p><i>знает:</i></p> <ul style="list-style-type: none"> – основные направления, проблемы и методы исторической науки; – основные этапы и ключевые события истории России и мира; особенности развития российского государства, выдающихся деятелей отечественной и всеобщей истории. <p><i>умеет:</i></p> <ul style="list-style-type: none"> – соотносить общие исторические процессы и отдельные факты; выявлять существенные черты исторических процессов, явлений и событий; анализировать социально-значимые проблемы; – формулировать и аргументировано отстаивать собственную позицию по различным проблемам истории. <p><i>владеет:</i></p> <ul style="list-style-type: none"> – представлениями об истории как науке, ее месте в системе гуманитарного знания; – представлениями об основных этапах в истории человечества и их хронологии; – категориально-понятийным аппаратом изучаемой дисциплины; – навыками анализа исторических источников. 	<p>Оценка за контрольную работу №1 Оценка за реферат Оценка за <i>экзамен</i></p>
<p>Раздел 2. От Нового к Новейшему времени. Российская империя в XVIII — начале XX в.</p>	<p><i>знает:</i></p> <ul style="list-style-type: none"> – основные направления, проблемы и методы исторической науки; – основные этапы и ключевые события истории России и мира; 	<p>Оценка за контрольную работу №2 Оценка за реферат</p>

	<p>особенности развития российского государства, выдающихся деятелей отечественной и всеобщей истории.</p> <p><i>умеет:</i></p> <ul style="list-style-type: none"> – соотносить общие исторические процессы и отдельные факты; выявлять существенные черты исторических процессов, явлений и событий; анализировать социально-значимые проблемы; – формулировать и аргументировано отстаивать собственную позицию по различным проблемам истории. <p><i>владеет:</i></p> <ul style="list-style-type: none"> – представлениями об основных этапах в истории человечества и их хронологии; – категориально-понятийным аппаратом изучаемой дисциплины; – навыками анализа исторических источников. 	Оценка за <i>экзамен</i>
<p>Раздел 3. Всемирно-исторический процесс и XX век. От советского государства к современной России. Основные тенденции мирового развития на современном этапе.</p>	<p><i>знает:</i></p> <ul style="list-style-type: none"> – основные направления, проблемы и методы исторической науки; – основные этапы и ключевые события истории России и мира; особенности развития российского государства, выдающихся деятелей отечественной и всеобщей истории. <p><i>умеет:</i></p> <ul style="list-style-type: none"> – соотносить общие исторические процессы и отдельные факты; выявлять существенные черты исторических процессов, явлений и событий; анализировать социально-значимые проблемы; – формулировать и аргументировано отстаивать собственную позицию по различным проблемам истории. <p><i>владеет:</i></p> <ul style="list-style-type: none"> – представлениями об основных этапах в истории человечества и их хронологии; – категориально-понятийным аппаратом изучаемой дисциплины; – навыками анализа исторических источников. 	<p>Оценка за контрольную работу №3</p> <p>Оценка за реферат</p> <p>Оценка за <i>экзамен</i></p>

13. ОСОБЕННОСТИ ОРГАНИЗАЦИИ ОБРАЗОВАТЕЛЬНОГО ПРОЦЕССА ДЛЯ ИНВАЛИДОВ И ЛИЦ С ОГРАНИЧЕННЫМИ ВОЗМОЖНОСТЯМИ ЗДОРОВЬЯ

Обучение инвалидов и лиц с ограниченными возможностями здоровья осуществляется в соответствии с:

– Порядком организации и осуществления образовательной деятельности по образовательным программам – программам бакалавриата, программам специалитета, программам магистратуры (Приказ Министерства науки и высшего образования Российской Федерации от 06.04.2021 № 245);

– Положением о порядке организации и осуществления образовательной деятельности по образовательным программам высшего образования – программам бакалавриата, программам специалитета, программам магистратуры в РХТУ им. Д. И. Менделеева, принятым решением Ученого совета РХТУ им. Д. И. Менделеева от 30.10.2019, протокол № 3, введенным в действие приказом ректора РХТУ им. Д. И. Менделеева от 14.11.2019 № 646А;


– Методическими рекомендациями по организации образовательного процесса для обучения инвалидов и лиц с ограниченными возможностями здоровья в образовательных организациях высшего образования, в том числе оснащённости образовательного процесса (утверждены заместителем Министра образования и науки РФ А. А. Климовым от 08.04.2014 № АК-44/05вн).

**Дополнения и изменения к рабочей программе дисциплины
«История (история России, всеобщая история)»
для 18.03.01 «Химическая технология»
код и наименование направления подготовки (специальности)**

Форма обучения: очная

Номер изменения/ дополнения	Содержание дополнения/изменения	Основание внесения изменения/дополнения
1.		протокол заседания Ученого совета № _____ от «___» _____ 20__ г.
		протокол заседания Ученого совета № _____ от «___» _____ 20__ г.
		протокол заседания Ученого совета № _____ от «___» _____ 20__ г.
		протокол заседания Ученого совета № _____ от «___» _____ 20__ г.
		протокол заседания Ученого совета № _____ от «___» _____ 20__ г.

**Министерство науки и высшего образования Российской Федерации
федеральное государственное бюджетное образовательное учреждение
высшего образования
«Российский химико-технологический университет
имени Д.И. Менделеева»**



РАБОЧАЯ ПРОГРАММА ДИСЦИПЛИНЫ

«Коллоидная химия»

**Направление подготовки
18.03.01 Химическая технология**

Квалификация «бакалавр»

РАССМОТРЕНО И ОДОБРЕНО
на заседании Методической комиссии
РХТУ им. Д.И. Менделеева
«26» июня 2022 г.
Председатель _____ Н.А. Манаров

Москва 2022

Программа составлена заведующим кафедрой коллоидной химии д.х.н., профессором В.В. Назаровым

Программа рассмотрена и одобрена на заседании кафедры
Коллоидной химии
(Наименование кафедры)

«18» апреля 2022 г., протокол №11.

1. ЦЕЛЬ И ЗАДАЧИ ДИСЦИПЛИНЫ

Программа составлена в соответствии с требованиями Федерального государственного образовательного стандарта высшего образования – бакалавриат по направлению подготовки **18.03.01 Химическая технология** (ФГОС ВО), рекомендациями Методической комиссии и накопленным опытом преподавания дисциплины кафедрой **Коллоидной химии** РХТУ им. Д.И. Менделеева. Программа рассчитана на изучение дисциплины в течение 1 семестра.

Дисциплина **«Коллоидная химия»** относится к обязательной части базовых дисциплин учебного плана. Программа дисциплины предполагает, что обучающиеся имеют теоретическую и практическую подготовку по дисциплинам высшей математики, физики, общей и неорганической, органической и физической химии (в первую очередь химической термодинамики).

Цель дисциплины – приобретение обучающимися базовых знаний в области термодинамики поверхностных явлений и свойств дисперсных систем и получение умений в части использования этих знаний при исследовании, проектировании и создании реальных систем, являющихся в большинстве случаев дисперсными.

Задачи дисциплины – В задачи первой части дисциплины (разделы 1-4) входит рассмотрение особенностей поверхностных слоев, их термодинамических свойств, адгезии, смачивания, адсорбции, электрических явлений на поверхности. Во второй части дисциплины (разделы 5-7) основное внимание уделяется кинетическим свойствам дисперсных систем, вопросам агрегативной и седиментационной устойчивости, кинетике коагуляции, структурообразованию и структурно-механическим свойствам дисперсных систем. Рассматриваются также вопросы получения и свойства конкретных дисперсных систем.

Дисциплина **«Коллоидная химия»** преподается в 5 или 6 семестре. Контроль успеваемости студентов ведется по принятой в университете рейтинговой системе.

Рабочая программа дисциплины может быть реализована с применением электронных образовательных технологий и электронного обучения полностью или частично.

2. ТРЕБОВАНИЯ К РЕЗУЛЬТАТАМ ОСВОЕНИЯ ДИСЦИПЛИНЫ

Изучение дисциплины направлено на приобретение следующих **компетенций и индикаторов их достижения**:

Общепрофессиональные компетенции и индикаторы их достижения:

Наименование категории (группы) ОПК	Код и наименование ОПК	Код и наименование индикатора достижения ОПК
-------------------------------------	------------------------	--

Естественно-научная подготовка	ОПК-1. Способен изучать, анализировать, использовать механизмы химических реакций, происходящих в технологических процессах и окружающем мире, основываясь на знаниях о строении вещества, природе химической связи и свойствах различных классов химических элементов, соединений, веществ и материалов.	ОПК-1.4. Знает основные законы и соотношения термодинамики поверхностных явлений, основные свойства дисперсных систем, основные методы исследования поверхностных явлений и дисперсных систем; ОПК-1.8 Умеет проводить расчеты с использованием основных соотношений термодинамики поверхностных явлений и расчеты основных характеристик дисперсных систем; ОПК-1.11 Владеет навыками проведения типовых физико-химических исследований и навыками решения типовых задач в области химической термодинамики, фазовых равновесий и фазовых переходов, электрохимии, химической кинетики
--------------------------------	---	---

В результате изучения дисциплины студент бакалавриата должен:

Знать:

- признаки объектов коллоидной химии и их классификацию.
- основные понятия и соотношения термодинамики поверхностных явлений (термодинамика поверхностного слоя; адгезия, смачивание и растекание жидкостей; дисперсность и термодинамические свойства тел; адсорбция газов и паров, адсорбция из растворов).
- основные теории физической адсорбции.
- основные представления о строении двойного электрического слоя; природу электрокинетического потенциала; основные электрокинетические явления.
- условия применимости закона Стокса; закон Эйнштейна – Смолуховского, гипсометрическое уравнение Лапласа.
- природу седиментационной и агрегативной устойчивости; основные свойства растворов ПАВ как лиофильных систем; основные положения теории ДЛФО; причины и особенности быстрой и медленной коагуляции, концентрационной и нейтрализационной коагуляции.
- типы структур, возникающие в дисперсных системах, причины и условия их образования; классификацию дисперсных систем по их реологическим свойствам.

Уметь:

- рассчитывать параметры, которыми характеризуют дисперсность.
- проводить расчеты с использованием основных соотношений термодинамики поверхностных явлений.
- рассчитывать основные характеристики пористой структуры.
- рассчитывать величину электрокинетического потенциала по данным электроосмоса и электрофореза.
- рассчитывать интегральную и дифференциальную кривые распределения частиц по размерам.
- рассчитывать и анализировать потенциальные кривые парного взаимодействия частиц.
- рассчитывать и измерять вязкость дисперсных систем.

Владеть:

- представлениями о роли поверхностных явлений и дисперсных систем в технике и природе.
- методами измерения поверхностного натяжения, краевого угла.
- знаниями о методах измерения адсорбции и удельной поверхности.
- знаниями об условиях применимости уравнения Гельмгольца – Смолуховского;
- методами определения электрокинетического потенциала.
- методом седиментационного анализа.
- методами определения критической концентрации мицеллообразования;
- методами исследования кинетики коагуляции.
- методами измерения и анализа кривых течения.

3. ОБЪЕМ ДИСЦИПЛИНЫ И ВИДЫ УЧЕБНОЙ РАБОТЫ

Вид учебной работы	Объем дисциплины		
	ЗЕ	Акад. ч.	Астр. ч.
Общая трудоемкость дисциплины	5	180	135
Контактная работа – аудиторные занятия:	1,79	64,4	48,3
Лекции	0,89	32	24
Практические занятия (ПЗ)	0	0	0
Лабораторные работы (ЛР)	0,89	32	24
Самостоятельная работа	2,22	80	60
Контактная самостоятельная работа	2,22	-	-
Самостоятельное изучение разделов дисциплины (подготовка к лабораторным работам)		80	60
Вид контроля:			
Экзамен	1,0	36	27
Контактная работа – промежуточная аттестация	1,0	0,4	0,3
Подготовка к экзамену.		35,6	26,7
Вид итогового контроля:	Экзамен		

4. СОДЕРЖАНИЕ ДИСЦИПЛИНЫ

4.1. Разделы дисциплины и виды занятий

№ п/п	Раздел дисциплины	Академических часов			
		Всего	Лек	Лабораторные работы	Самостоятельная работа
1	Раздел 1. Предмет и признаки объектов коллоидной химии	2	2	-	1
2	Раздел 2. Термодинамика поверхностных явлений	35	8	8	19
3	Раздел 3. Адсорбционные равновесия	27	6	4	17
4	Раздел 4. Электрические явления на	16	4	4	8

	поверхностях				
5	Раздел 5. Кинетические свойства дисперсных систем	19	4	4	11
6	Раздел 6. Агрегативная устойчивость и коагуляция дисперсных систем	28	5	8	15
7	Раздел 7. Структурообразование и структурно-механические свойства дисперсных систем	16	3	4	9
8	Заключение	1	1	-	-
	Итого	144	32	32	80

4.2 Содержание разделов дисциплины

Раздел 1. Предмет и признаки объектов коллоидной химии

Коллоидная химия - наука о поверхностных явлениях и дисперсных системах. Основные поверхностные явления: адгезия и смачивание, капиллярность, адсорбция, электрические явления на поверхностях и др.

Основные признаки дисперсных систем - гетерогенность и дисперсность; поверхностная энергия; количественные характеристики дисперсности. Классификация дисперсных систем по агрегатному состоянию дисперсной фазы и дисперсионной среды. Классификация свобододисперсных систем по размерам частиц и по взаимодействию между дисперсионной средой и дисперсной фазой. Роль поверхностных явлений и дисперсных систем в природе, промышленности и, в частности, химической технологии.

Раздел 2. Термодинамика поверхностных явлений

Общая характеристика поверхностной энергии. Поверхностная энергия в общем уравнении 1-го и 2-го начал термодинамики. Поверхностное натяжение как мера энергии Гиббса межфазной поверхности. Поверхностное натяжение - характеристика природы соприкасающихся фаз и их взаимодействия. Свойства поверхностей жидких и твердых тел. Уравнение Гиббса-Гельмгольца для внутренней удельной поверхностной энергии (полной поверхностной энергии). Зависимость энергетических параметров поверхности от температуры. Процессы самопроизвольного уменьшения поверхностной энергии.

Адсорбция и поверхностное натяжение. Связь величины адсорбции с параметрами системы: изотерма, изопикна и изостера адсорбции. Метод избытков Гиббса. Фундаментальное адсорбционное уравнение Гиббса. Гиббсовская адсорбция. Частное выражение уравнения Гиббса. Поверхностно-активные и поверхностно-инактивные вещества.

Адгезия, смачивание и растекание жидкостей. Адгезия и когезия. Природа сил межфазного взаимодействия. Уравнение Дюпре для работы адгезии. Смачивание и краевой угол. Закон Юнга. Связь работы адгезии с краевым углом (уравнение Дюпре-Юнга). Лиофильные и лиофобные поверхности. Методы определения краевых углов. Влияние поверхностно-активных веществ (ПАВ) на смачивание. Растекание жидкостей. Коэффициент растекания по Гаркинсу. Эффект Марангони. Межфазное натяжение на границе между взаимно-насыщенными жидкостями и правило Антонова. Практическое значение адгезии, смачивания и растекания.

Дисперсность и термодинамические свойства тел. Правило фаз Гиббса и дисперсность. Влияние кривизны поверхности на внутреннее давление тел (уравнение Лапласа). Поверхностная энергия и равновесные формы тел. Принцип Гиббса-Кюри. Закон Вульфа. Капиллярные явления (уравнение Жюрена), их роль в природе и

технологии. Методы определения поверхностного натяжения. Зависимость термодинамической реакционной способности от дисперсности. Уравнение Кельвина. Влияние дисперсности на растворимость, константу равновесия химической реакции, температуру фазового перехода.

Получение дисперсных систем. Методы диспергирования. Уравнение Ребиндера для работы диспергирования. Адсорбционное понижение прочности (эффект Ребиндера). Гомогенная и гетерогенная конденсация. Метастабильное состояние. Энергия Гиббса образования зародыша новой фазы, критический радиус зародыша. Две стадии образования новой фазы. Связь кинетики образования новой фазы с пересыщением. Управление дисперсностью при гомогенной конденсации. Примеры получения дисперсных систем методами физической и химической конденсации.

Раздел 3. Адсорбционные равновесия

Классификация механизмов адсорбции (физическая адсорбция, хемосорбция и ионообменная адсорбция). Природа адсорбционных сил. Особенности составляющих сил Ван-дер-Ваальса (ориентационных, индукционных и дисперсионных) при адсорбции. Уравнение для потенциальной энергии взаимодействия атома (молекулы) с поверхностью тела.

Адсорбция газов и паров на однородной поверхности. Закон Генри. Уравнение изотермы мономолекулярной адсорбции Ленгмюра и его анализ. Определение констант этого уравнения (линейная форма уравнения Ленгмюра). Уравнение Фрейндлиха. Теория полимолекулярной адсорбции Брунауэра, Эммета, Теллера (БЭТ), уравнение изотермы адсорбции, его анализ. Линейная форма уравнения БЭТ и расчет его констант. Определение удельной поверхности методом БЭТ.

Адсорбция газов и паров на пористых материалах. Количественные характеристики пористых материалов. Пористые тела корпускулярной, кристаллической и губчатой структуры, методы их получения. Классификация пор по Дубинину и ее взаимосвязь с теориями адсорбции.

Теория капиллярной конденсации. Капиллярно-конденсационный гистерезис. Расчет интегральной и дифференциальной кривых распределения объема пор по размерам.

Особенности адсорбции на микропористых материалах. Потенциальная теория Поляни. Адсорбционный потенциал. Характеристическая кривая адсорбции. Температурная инвариантность и аффинность характеристических кривых. Обобщенное уравнение теории Дубинина объемного заполнения микропор, частные случаи этого уравнения (уравнение Дубинина-Радушкевича). Адсорбция газов и паров в химической технологии.

Адсорбция поверхностно-активных веществ. Влияние строения молекул ПАВ на поверхностную активность, правило Дюкло-Траубе. Зависимость поверхностного натяжения от состава раствора при соблюдении закона Генри и уравнения Ленгмюра. Уравнение Шишковского. Уравнения состояния газообразных поверхностных (адсорбционных) пленок. Типы поверхностных пленок и определение их характеристик. Весы Ленгмюра. Факторы, определяющие агрегатное состояние адсорбционных пленок. Определение строения адсорбционного слоя и размеров молекул ПАВ.

Раздел 4. Электрические явления на поверхности

Двойной электрический слой (ДЭС), механизмы образования ДЭС. Соотношения между электрическим потенциалом и поверхностным натяжением (уравнения Липпмана). Электрокапиллярные кривые и определение параметров ДЭС по этим кривым.

Общие представления о теориях строения ДЭС. Теория Гуи – Чепмена. Уравнение Пуассона-Больцмана для диффузной части ДЭС и его решение. Толщина диффузного слоя и влияние на нее различных факторов. Двойной электрический слой по теории Штерна, перезарядка поверхности. Примеры образования ДЭС. Мицеллы и их строение.

Четыре вида электрокинетических явлений. Электрокинетический потенциал и влияние на него различных факторов. Уравнение Гельмгольца-Смолуховского для

скорости переноса при электроосмосе и электрофорезе. Эффекты, не учитываемые этим уравнением (поверхностная проводимость, электрофоретическое торможение, релаксационный эффект). Практическое использование электрокинетических явлений.

Раздел 5. Кинетические свойства дисперсных систем

Основы седиментационного анализа. Связь скорости осаждения частиц с их размером. Условия соблюдения закона Стокса. Седиментационный анализ полидисперсных систем. Кривая седиментации. Кривые распределения частиц по радиусам. Экспериментальные методы в седиментационном анализе.

Молекулярно-кинетическая природа броуновского движения. Связь между среднеквадратичным сдвигом частиц и коэффициентом диффузии (закон Эйнштейна-Смолуховского). Экспериментальная проверка закона Эйнштейна-Смолуховского. Следствия из теории броуновского движения.

Седиментационно-диффузионное равновесие, гипсометрический закон. Седиментационная устойчивость дисперсных систем.

Раздел 6. Агрегативная устойчивость и коагуляция дисперсных систем

Общие вопросы устойчивости дисперсных систем. Седиментационная и агрегативная устойчивости систем. Лиофильные и лиофобные системы: самопроизвольное образование одних и необходимость стабилизации других. Критерий лиофильности систем по Ребиндеру-Щукину.

Лиофильные дисперсные системы. Классификация и общая характеристика поверхностно-активных веществ. Термодинамика и механизм мицеллообразования. Строение мицелл ПАВ. Солюбилизация. Основные факторы, влияющие на критическую концентрацию мицеллообразования (ККМ). Методы определения ККМ. Применение ПАВ.

Лиофобные дисперсные системы. Факторы устойчивости лиофобных систем. Быстрая и медленная коагуляция. Кинетика коагуляции по Смолуховскому. Определение скорости и времени половинной коагуляции. Зависимость числа частиц разного порядка от времени.

Основные положения теории Дерягина, Ландау, Фервея, Овербека (ДЛФО). Расклинивающее давление и его составляющие. Энергия электростатического отталкивания при взаимодействии слабозаряженных поверхностей. Силы и энергия притяжения. Общее уравнение для энергии взаимодействия дисперсных частиц. Потенциальные кривые взаимодействия частиц в ионостабилизированных дисперсных системах. Потенциальный барьер и его зависимость от толщины диффузного слоя. Коагуляция в первом и втором минимумах. Нейтрализационная и концентрационная коагуляция. Порог быстрой коагуляции. Правило Шульце-Гарди. Закон Дерягина. Стабилизация дисперсных систем высокомолекулярными соединениями (ВМС) и ПАВ. Методы очистки промышленных и бытовых стоков, основанные на изменении агрегативной и седиментационной устойчивости дисперсных систем.

Раздел 7. Структурообразование и структурно-механические свойства дисперсных систем

Типы структур, образующихся в агрегативно-устойчивых и агрегативно-неустойчивых дисперсных системах. Жидкокристаллическое состояние агрегативно-устойчивых дисперсных систем.

Возникновение объемных структур в агрегативно-неустойчивых (лиофобных) дисперсных системах. Взаимосвязь между видом потенциальной кривой взаимодействия частиц (по теории ДЛФО) и типом возникающих структур. Коагуляционно-тиксотропные и конденсационно-кристаллизационные структуры. Переход одних структур в другие. Теория структурообразования (физико-химическая механика) как основа получения новых материалов.

Реологический метод исследования дисперсных систем. Основные понятия и идеальные законы реологии. Моделирование реологических свойств тел. Модель Максвелла, модель Кельвина-Фойгта, модель Бингама.

Классификация дисперсных систем по структурно-механическим свойствам. Ньютоновские и неньютоновские жидкости. Псевдопластические и дилатантные жидкости и твердообразные тела. Вязкость жидких агрегативно устойчивых дисперсных систем. Уравнения Эйнштейна, Штаудингера, Марка-Куна-Хаувинка. Реологические свойства структурированных жидкообразных и твердообразных систем.

8. Заключение

Поверхностные явления и дисперсные системы в химической технологии. Коллоидная химия и охрана окружающей среды.

Общее количество разделов - 8.

5. СООТВЕТСТВИЕ СОДЕРЖАНИЯ ТРЕБОВАНИЯМ К РЕЗУЛЬТАТАМ ОСВОЕНИЯ ДИСЦИПЛИНЫ

	В результате освоения дисциплины студент должен:	Разделы дисциплины						
		1	2	3	4	5	6	7
Знать:								
1.	- признаки объектов коллоидной химии и их классификацию	+	+	+				
2.	- основные понятия и соотношения термодинамики поверхностных явлений (термодинамика поверхностного слоя; адгезия, смачивание и растекание жидкостей; дисперсность и термодинамические свойства тел; адсорбция газов и паров, адсорбция из растворов); основные теории физической адсорбции		+					
3.	- основные представления о строении двойного электрического слоя; природу электрокинетического потенциала; основные электрокинетические явления.				+	+	+	
4.	- условия применимости закона Стокса;			+				
5.	- закон Эйнштейна – Смолуховского, гипсометрическое уравнение Лапласа.			+				
6.	- природу седиментационной и агрегативной устойчивости; - основные свойства растворов ПАВ как лиофильных систем; - основные положения теории ДЛФО; - причины и особенности быстрой и медленной коагуляции, концентрационной и нейтрализационной коагуляции.					+	+	+
7.	- типы структур, возникающие в дисперсных системах, причины и условия их образования; - классификацию дисперсных систем по их реологическим свойствам.						+	+
Уметь:								
8.	- рассчитывать параметры, которыми характеризуют дисперсность.	+	+	+				
9.	- проводить расчеты с использованием основных соотношений термодинамики поверхностных явлений.	+	+	+				
10.	- рассчитывать основные характеристики пористой структуры.			+				
11.	- рассчитывать величину электрокинетического потенциала по данным			+				

	электроосмоса и электрофореза.								
12.	- рассчитывать интегральную и дифференциальную кривые распределения частиц по размерам.				+				
13.	- рассчитывать и анализировать потенциальные кривые парного взаимодействия частиц.							+	
14.	- рассчитывать и измерять вязкость дисперсных систем.								+
Владеть:									
15.	- представлениями о роли поверхностных явлений и дисперсных систем в технике и природе.		+	+	+				
16.	- методами измерения поверхностного натяжения, краевого угла.		+						
17.	- знаниями о методах измерения адсорбции и удельной поверхности.		+						
18.	- знаниями об условиях применимости уравнения Гельмгольца – Смолуховского;				+				
19.	- методами определения электрокинетического потенциала.				+				
20.	- методом седиментационного анализа.					+			
21.	- методами определения критической концентрации мицеллообразования;						+		
22.	- методами исследования кинетики коагуляции.							+	
23.	- методами измерения и анализа кривых течения.								+
В результате освоения дисциплины студент должен приобрести следующие <i>общепрофессиональные компетенции и индикаторы их достижения:</i>									
	Код и наименование ОПК	Код и наименование индикатора достижения ОПК							
24.	ОПК-1. Способен изучать, анализировать, использовать механизмы химических реакций, происходящих в технологических процессах и окружающем мире, основываясь на знаниях о строении вещества, природе химической связи и свойствах различных классов химических элементов, соединений, веществ и материалов.	ОПК-1.4. Знает основные законы и соотношения термодинамики поверхностных явлений, основные свойства дисперсных систем, основные методы исследования поверхностных явлений и дисперсных систем		+	+	+	+	+	+
25.		ОПК-1.8 Умеет проводить расчеты с использованием основных	+		+	+		+	

		соотношений термодинамики поверхностных явлений и расчеты основных характеристик дисперсных систем							
26.		ОПК-1.11 Владеет навыками проведения типовых физико- химических исследований и навыками решения типовых задач в области химической термодинамики, фазовых равновесий и фазовых переходов, электрохимии, химической кинетики		+			+		+

6. ПРАКТИЧЕСКИЕ И ЛАБОРАТОРНЫЕ ЗАНЯТИЯ

6.1. Практические занятия

Практические занятия по дисциплине не предусмотрены.

6.2 Лабораторные занятия

Лабораторный практикум по дисциплине «Коллоидная химия» выполняется в соответствии с учебным планом в 1 семестре и занимает 32 акад. часа для очной формы обучения. Лабораторные работы охватывают 6 разделов дисциплины. В практикум входит 7 работ, примерно по 4 ч. на каждую работу и 4 часа выделено на защиту лабораторных работ. В зависимости от трудоемкости включенных в практикум работ, их число может быть уменьшено.

Выполнение лабораторного практикума способствует закреплению материала, изучаемого в дисциплине «*Коллоидная химия*», а также дает знания о практическом применении основных закономерностей коллоидной химии и особенностях методов измерения основных коллоидно-химических характеристик.

Максимальное количество баллов за выполнение лабораторного практикума составляет 35 баллов (максимально по 5 баллов за каждую работу). Количество работ и баллов за каждую работу может быть изменено в зависимости от их трудоемкости.

Примеры лабораторных работ и разделы, которые они охватывают.

№ п/п	№ раздела дисциплины	Наименование лабораторных работ	часы
1	2	1. Исследование влияния поверхностно-активных веществ на смачивание и адгезию. или 2. Исследование влияния строения молекул ПАВ на их поверхностную активность. Определение параметров адсорбционного слоя.	4
2	3	3. Изучение адсорбции ПАВ из растворов на твердом адсорбенте. Определение удельной поверхности. или 4. Хроматографическое разделение смеси ионов с помощью ионообменных смол. или 5. Разделение смеси полимера и минеральной соли и определение молекулярной массы полимеров методом гель-хроматографии.	4
3	4	6. Электрофоретическое определение электрокинетического потенциала. или 7. Определение изоэлектрической точки гидроксида железа методом электрофореза.	4
4	5	8. Дисперсионный анализ порошков методом седиментации в гравитационном поле. или 9. Определение размеров частиц дисперсных систем турбидиметрическим методом.	4
5	6	10. Исследование мицеллообразования в растворах ПАВ.	4
6	6	11. Синтез гидрозоля гидроксида железа, изучение его коагуляции и стабилизации.	4
7	7	12. Исследование вязкости структурированной жидкости с	4

		помощью капиллярного вискозиметра. или 13. Исследование реологических свойств неньютоновских жидкостей с помощью ротационного вискозиметра.	
8	-	Защита выполненных лабораторных работ	4

7. САМОСТОЯТЕЛЬНАЯ РАБОТА

Рабочей программой дисциплины «Коллоидная химия» предусмотрена самостоятельная работа обучающегося бакалавриата в объеме 80 ч в семестре и 36 ч для подготовки к экзамену для очной формы. Самостоятельная работа проводится с целью углубления знаний по дисциплине и предусматривает:

ознакомление и проработку рекомендованной литературы, работу с электронно-библиотечными системами, включая переводы публикаций из научных журналов, цитируемых в базах Scopus, Web of Science, Chemical Abstracts, РИНЦ;

- выполнение индивидуального (домашнего) задания;
- подготовку к выполнению контрольных работ по материалу лекционного курса;
- подготовку к сдаче лабораторного практикума по дисциплине;
- подготовку к сдаче экзамена.

Планирование времени на самостоятельную работу, необходимого на изучение дисциплины, обучающимся лучше всего осуществлять на весь период изучения, предусматривая при этом регулярное повторение пройденного материала. Материал, законспектированный на лекциях, необходимо регулярно дополнять сведениями из литературных источников, представленных в учебной программе. При работе с указанными источниками рекомендуется составлять краткий конспект материала, с обязательным фиксированием библиографических данных источника.

8. ПРИМЕРЫ ОЦЕНОЧНЫХ СРЕДСТВ ДЛЯ КОНТРОЛЯ ОСВОЕНИЯ ДИСЦИПЛИНЫ

Совокупная оценка по дисциплине складывается из оценок за выполнение контрольных работ (максимальная оценка 16 баллов), лабораторного практикума (максимальная оценка 35 балла), выполнения индивидуального (домашнего) задания (максимальная оценка 9 баллов) и итогового контроля в форме *экзамена* (максимальная оценка 40 баллов).

8.1. Примеры контрольных вопросов для текущего контроля освоения дисциплины

8.1.1. Примеры индивидуальных (домашних) заданий

На первом лабораторном занятии каждый студент получает индивидуальное домашнее задание в форме комплекта из 18 задач по всем основным разделам программы (используется учебное пособие Коллоидная химия. Практикум и задачник/ Под ред. В.В. Назарова и А.С. Гродского. М.: «Лань», 2019. - 434 с). Задачи решаются самостоятельно, консультации проводятся по мере необходимости. Результаты решения первой половины задач студенты передают ведущему преподавателю для проверки на 4 лабораторном занятии, результаты решения второй половины – на 6 занятии.

Верное решение всех 18 задач домашнего задания оценивается 9 баллами.

Примеры домашних заданий

Номер группы _____

Фамилия И.О. _____

ЗАДАНИЕ

Решить 18 нижеуказанных задач из учебного пособия: «Коллоидная химия. Практикум и задачник». Лань, 2019.

Вариант	Номер главы																	
	1						2			3		4		5			6	
	Порядковый номер задачи и ее номер в практикуме																	
	1	2	3	4	5	6	7	8	9	10	11	12	13	14	15	16	17	18
21	9(1)	22(1)	34(1)	42(5)	58(6)	60	71(10)	73(11)	3(6)	13(1)	20(11)	3(9)	16(1)	13(11)	3(1)	5(11)	8(1)	8(6)

Выдано _____ Преподаватель _____

Сдано _____ Баллы _____ Сдано _____ Баллы _____

Номер группы _____ Фамилия И.О. _____

ЗАДАНИЕ

Решить 18 нижеуказанных задач из учебного пособия: «Коллоидная химия. Практикум и задачник». Лань, 2019.

Вариант	Номер главы																	
	1						2			3		4		5			6	
	Порядковый номер задачи и ее номер в практикуме																	
	1	2	3	4	5	6	7	8	9	10	11	12	13	14	15	16	17	18
22	9(2)	22(2)	34(2)	42(6)	58(7)	61(1)	67	73(12)	3(7)	13(2)	20(12)	3(10)	16(2)	13(12)	3(2)	6(1)	8(2)	9(1)

Выдано _____ Преподаватель _____

Сдано _____ Баллы _____ Сдано _____ Баллы _____

Номер группы _____ Фамилия И.О. _____

ЗАДАНИЕ

Решить 18 нижеуказанных задач из учебного пособия: «Коллоидная химия. Практикум и задачник». Лань, 2019.

Вариант	Номер главы																	
	1						2			3		4		5			6	
	Порядковый номер задачи и ее номер в практикуме																	
	1	2	3	4	5	6	7	8	9	10	11	12	13	14	15	16	17	18
23	9(3)	22(3)	34(3)	42(7)	58(8)	61(2)	68	73(13)	3(8)	13(3)	20(13)	3(11)	16(3)	12(11)	3(3)	6(2)	8(3)	9(2)

Выдано _____ Преподаватель _____

Сдано _____ Баллы _____ Сдано _____ Баллы _____

8.1.2. Примеры контрольных вопросов для самостоятельной подготовки

При самостоятельной подготовке к выполнению лабораторных работ каждый студент письменно отвечает в своем лабораторном журнале на ряд контрольных вопросов, которые изложены в пособии «Коллоидная химия. Практикум и задачник» / Под ред. В.В. Назарова и А.С. Гродского. М.: «Лань», 2019. - 434 с. К каждой лабораторной работе

сформулирован свой перечень контрольных вопросов (всего имеется 149 контрольных вопросов).

Примеры контрольных вопросов для самостоятельной подготовки

1. Что изучает коллоидная химия и каковы признаки ее объектов?
2. По каким признакам классифицируют объекты коллоидной химии? Приведите примеры дисперсных систем.
3. Какие поверхностные явления изучает коллоидная химия?
4. Что является мерой гетерогенности и степени раздробленности дисперсных систем?
5. Какими параметрами характеризуют степень раздробленности и какова связь между ними?
6. Что такое поверхностное натяжение и в каких единицах оно измеряется?
7. Как зависит поверхностное натяжение от природы вещества, образующего поверхность (межмолекулярного взаимодействия)?
8. Какие методы используются для определения поверхностного натяжения жидкостей и твердых тел?
9. На чем основано измерение поверхностного натяжения жидкостей методом капиллярного поднятия?
10. На чем основано измерение поверхностного натяжения жидкостей методом наибольшего давления пузырька воздуха? Положительным или отрицательным будет избыточное давление в жидкости на границе с воздушным пузырьком?

8.2. Примеры контрольных вопросов для текущего контроля освоения дисциплины

Для текущего контроля предусмотрено 2 контрольные работы. Максимальная оценка за контрольные работы составляет 8 баллов за каждую.

Пример задания по контрольной работе №1

1. Какие вещества называются поверхностно-активными? Укажите особенности строения молекул ПАВ. Приведите примеры ПАВ и поверхностно-инактивных веществ. Дайте определение поверхностной активности как параметра.
2. Каковы причины поднятия (опускания) жидкостей в капиллярах? Приведите необходимые уравнения и дайте краткие объяснения.
3. Рассчитайте полную поверхностную энергию 200 г эмульсии бензола в воде с содержанием бензола 12% масс. и дисперсностью 2 мкм^{-1} при температуре 20°C . Плотность бензола $\rho = 0,858 \text{ г/см}^3$, межфазное натяжение $\sigma = 28 \text{ мДж/м}^2$, $d\sigma/dT = -0,13 \text{ мДж/(м}^2\cdot\text{K)}$.
4. Найдите поверхностное натяжение жидкости, если в капилляре из стекла с внутренним диаметром 1 мм она поднялась на высоту 12,8 мм. Плотность жидкости равна $0,81 \text{ г/см}^3$. Исследуемая жидкость по поверхности стекла способна растекаться.

Пример задания по контрольной работе №2

1. Приведите классификацию пористых адсорбентов по размерам пор. Какие теории описывают адсорбцию на пористых телах по этой классификации?
2. Каковы причины броуновского движения? Каким параметром характеризуют интенсивность броуновского движения? От каких свойств системы зависит этот параметр?

3. Адсорбция растворенного в воде ПАВ на поверхности раствор-воздух подчиняется уравнению Ленгмюра. При концентрации ПАВ $c = 0,1$ моль/л степень заполнения поверхности $\theta = 0,4$. Рассчитайте поверхностное натяжение при 300К и концентрации ПАВ в растворе, равной 0,2 моль/л. Молекула ПАВ занимает на поверхности площадь $s_0 = 0,2$ нм², поверхностное натяжение воды $\sigma = 71,66$ мДж/м².

4. Используя уравнение Гуи - Чепмена, рассчитайте значение потенциала на расстоянии 10 и 30 нм от межфазной поверхности. Дисперсионной средой является водный раствор NaCl с концентрацией $c_0 = 5 \cdot 10^{-4}$ моль/л (индифферентный электролит), $T = 293$ К, $\varepsilon = 80,1$, $\varphi_\delta = 0,03$ В.

8.3. Вопросы для итогового контроля освоения дисциплины (экзамен).

Экзаменационный билет включает контрольные вопросы по всем разделам рабочей программы дисциплины и содержит 3 вопроса, ответы на вопросы 1 и 2 представляют собой изложение теоретического материала, тогда как ответ на вопрос 3 предполагает решение задачи. 1 вопрос – 15 баллов, вопрос 2 – 15 баллов, вопрос 3 – 10 баллов.

Примеры контрольных вопросов для итогового контроля освоения дисциплины (экзамена)

1. Предмет коллоидной химии. Признаки объектов коллоидной химии. Поверхностная энергия. Количественные характеристики дисперсности. Классификация дисперсных систем. Коллоидная химия и химическая технология.

2. Поверхностное натяжение: термодинамическое определение, физический смысл, влияние природы взаимодействующих фаз. Вывод уравнения для полной (внутренней) энергии поверхностного слоя (уравнение Гиббса-Гельмгольца). Зависимость термодинамических параметров поверхностного слоя от температуры.

3. Метод избытков Гиббса. Вывод фундаментального адсорбционного уравнения Гиббса. Гиббсовская адсорбция. Частное выражение уравнения Гиббса. Поверхностная активность; поверхностно-активные и поверхностно-инактивные вещества.

4. Адгезия и смачивание; определения. Уравнение Дюпре для работы адгезии. Угол смачивания и уравнение Юнга. Уравнение Дюпре-Юнга для работы адгезии. Влияние ПАВ на адгезию и смачивание. Растекание, коэффициент растекания по Гаркинсу.

5. Правило фаз Гиббса и дисперсность. Влияние кривизны поверхности (дисперсности) на внутреннее давление тел (вывод и анализ уравнения Лапласа). Капиллярные явления (уравнение Жюрена).

6. Влияние дисперсности на термодинамическую реакционную способность. Вывод уравнения капиллярной конденсации Кельвина и его анализ. Влияние дисперсности на растворимость, температуру фазового перехода и константу равновесия химической реакции.

7. Методы получения дисперсных систем: диспергирование и конденсация. Уравнение Ребиндера для работы диспергирования. Адсорбционное понижение прочности (эффект Ребиндера). Конденсация физическая и химическая. Энергия Гиббса образования зародыша новой фазы при гомогенной конденсации; роль пересыщения.

8. Классификация механизмов адсорбции. Природа адсорбционных сил и их особенности при физической адсорбции. Вывод уравнения для энергии дисперсионного взаимодействия атома адсорбата с адсорбентом. Изотерма, изостера, изопикна адсорбции.

9. Мономолекулярная адсорбция, форма изотермы адсорбции. Уравнение Генри. Основные положения теории Ленгмюра, вывод уравнения и его анализ. Линейная форма уравнения Ленгмюра.

10. Теория полимолекулярной адсорбции БЭТ: исходные положения, вывод уравнения изотермы и его анализ. Линейная форма уравнения БЭТ. Определение удельной поверхности адсорбентов, катализаторов и др.

11. Количественные характеристики пористых материалов: пористость, удельная поверхность, размер пор. Пористые тела корпускулярной, кристаллической и губчатой структуры, методы их получения. Классификация пор по Дубинину и теории адсорбции.

12. Адсорбция на пористых адсорбентах. Теория капиллярной конденсации. Капиллярно-конденсационный гистерезис. Расчет и назначение интегральной и дифференциальной кривых распределения объема пор по их размерам.

13. Потенциальная теория адсорбции Поляни. Адсорбционный потенциал. Характеристическая кривая адсорбции. Температурная инвариантность и аффинность характеристических кривых.

14. Особенности адсорбции на микропористых адсорбентах. Обобщенное уравнение теории Дубинина (теория объемного заполнения микропор), частные случаи этого уравнения (уравнение Дубинина-Радушкевича). Расчет общего объема микропор по изотерме адсорбции.

15. Особенности адсорбции ПАВ на границе раздела раствор-воздух. Влияние строения молекул ПАВ на поверхностную активность (правило Траубе-Дюкло). Зависимость поверхностного натяжения от концентрации ПАВ при соблюдении закона Генри и уравнения Ленгмюра. Вывод уравнения Шишковского.

16. Поверхностное давление адсорбционной пленки ПАВ. Уравнения состояния двумерного газа на поверхности жидкости (вывод); различные агрегатные состояния адсорбционных пленок. Весы Ленгмюра и определение размеров молекул ПАВ.

17. Ионообменная адсорбция. Природные и синтетические иониты. Классификация ионитов по кислотно-основным свойствам. Полная и динамическая обменные емкости. Константа равновесия ионного обмена, уравнение Никольского.

18. Вывод уравнения для скорости осаждения частиц в гравитационном поле. Условия соблюдения закона Стокса. Седиментационный анализ, расчет и назначение кривых распределения частиц по размерам.

19. Природа броуновского движения. Понятие и определение среднеквадратичного сдвига по выбранному направлению. Взаимосвязь между среднеквадратичным сдвигом и коэффициентом диффузии (вывод закона Эйнштейна-Смолуховского). Экспериментальная проверка закона.

20. Седиментационно-диффузионное равновесие. Вывод уравнения (гипсометрический закон). Мера седиментационной устойчивости. Факторы, влияющие на седиментационную устойчивость дисперсных систем.

21. Механизмы образования двойного электрического слоя (ДЭС). Соотношения между электрическим потенциалом и поверхностным натяжением (вывод уравнений Липпмана). Электрокапиллярные кривые и определение параметров ДЭС.

22. Общие представления о теориях строения ДЭС. Уравнение Пуассона-Больцмана для диффузной части ДЭС и его решение для случая слабозаряженных поверхностей. Уравнение Гуи-Чепмена.

23. Современная теория строения ДЭС (теория Штерна); роль специфической адсорбции, перезарядка поверхности. Примеры образования ДЭС. Строение мицеллы (формулы ДЭС).

24. Электрокинетические явления. Электрокинетический потенциал. Уравнение Смолуховского для электроосмоса и электрофореза. Эффекты, не учитываемые уравнением Смолуховского (поверхностная проводимость, электрофоретическое торможение, релаксационный эффект).

25. Два вида устойчивости дисперсных систем. Лиофильные и лиофобные системы. Критерий лиофильности по Ребиндеру-Щукину. Термодинамические и

кинетические факторы агрегативной устойчивости дисперсных систем. Примеры лиофильных и лиофобных дисперсных систем.

26. Лиофильные дисперсные системы. Классификация и общая характеристика ПАВ. Термодинамика и механизм мицеллообразования. Строение мицелл ПАВ в водных и углеводородных средах. Солюбилизация.

27. Лиофильные дисперсные системы. Истинно растворимые и коллоидные ПАВ, их классификация. Мицеллообразование, строение мицелл; методы определения ККМ. Факторы, влияющие на ККМ ионных и неионных ПАВ.

28. Лиофобные дисперсные системы. Факторы агрегативной устойчивости лиофобных систем. Быстрая и медленная коагуляция. Кинетика коагуляции по Смолуховскому (вывод уравнения). Определение константы скорости и времени половинной коагуляции. Зависимость числа частиц разного порядка от времени.

29. Теория ДЛФО. Расклинивающее давление и его составляющие. Вывод уравнения для энергии электростатического отталкивания при взаимодействии слабозаряженных поверхностей. Потенциальные кривые взаимодействия частиц для агрегативно устойчивой и неустойчивой дисперсных систем.

30. Природа сил притяжения и отталкивания между частицами в дисперсных системах. Вывод уравнения для энергии притяжения между частицами (теория ДЛФО). Константа Гамакера и ее физический смысл. Анализ зависимости суммарной энергии взаимодействия частиц от расстояния между ними.

31. Факторы агрегативной устойчивости лиофобных дисперсных систем. Электролитная коагуляция (концентрационная и нейтрализационная коагуляция). Правило Шульце-Гарди и закон Дерягина. Способы стабилизации лиофобных дисперсных систем.

32. Структурообразование в соответствии с теорией ДЛФО. Коагуляционно-тиксотропные и конденсационно-кристаллизационные структуры. Условия перехода одних структур в другие. Классификация дисперсных систем по реологическим (структурно-механическим) свойствам.

33. Ньютоновские жидкости, уравнения Ньютона и Пуазейля. Методы измерения вязкости. Уравнение Эйнштейна для вязкости дисперсных систем, условия его применения.

34. Реологический метод исследования структур в дисперсных системах. Реологические модели идеальных тел (модели Гука, Ньютона, Сен-Венана-Кулона). Кривые течения реальных жидкообразных и твердообразных структурированных систем.

35. Моделирование реологических свойств тел, модель и уравнение Бингама. Кривые течения и вязкости жидкообразной и твердообразной структурированных систем. Ползучесть, предел текучести.

Примеры задач

Примеры задач по всем основным разделам программы приведены в учебном пособии Коллоидная химия. Практикум и задачник. / Под ред. В.В. Назарова и А.С. Гродского. М.: «Лань», 2019. - 434 с.

1. Рассчитайте размер частиц ZnO, зная, что их растворимость на 7 % (масс.) больше растворимости крупных кристаллов. Межфазное натяжение при 298 К примите равным 960 мДж/м², плотность ZnO 5,60 г/см³. Молярная масса оксида цинка составляет 81,4 г/моль.

2. Рассчитайте полную поверхностную энергию 7 г эмульсии бензола в воде с концентрацией 75 % мас. и дисперсностью 1 мкм⁻¹ при температуре 353 К. Плотность бензола составляет 0,858 г/см³, межфазное натяжение 26,13 мН/м, температурный коэффициент межфазного натяжения примите $d\sigma/dT = -0,13$ мДж/(м²·К).

3. Используя уравнение Гуи - Чепмена, рассчитайте значение потенциала на расстоянии 10 и 30 нм от межфазной поверхности. Дисперсионной средой является водный раствор NaCl с концентрацией $c_0 = 5 \cdot 10^{-4}$ моль/л (индифферентный электролит), $T = 293\text{K}$, $\epsilon = 80,1$, $\varphi_0 = 0,03\text{ В}$.

4. Рассчитайте и постройте интегральную кривую распределения объема пор адсорбента по размерам, используя данные капиллярной конденсации метанола на силикагеле при 293K:

p/ps	0,2	0,4	0,6	0,8	0,9	1,0
A, моль/кг (адсорбция)	0,8	1,3	1,6	2,2	3,4	3,9
A, моль/кг (десорбция)	0,8	1,4	2,0	3,0	3,7	3,9

Плотность метанола $\rho = 0,788\text{ г/см}^3$, поверхностное натяжение $\sigma = 22,6\text{ мДж/м}^2$.

Фонд оценочных средств приведен в виде отдельного документа, являющегося неотъемлемой частью основной образовательной программы.

8.4. Структура и примеры билетов для экзамена.

Экзамен по дисциплине «**Коллоидная химия**» проводится в 5 (6) семестре и включает контрольные вопросы по всем разделам рабочей программы дисциплины. Билет для **экзамена** состоит из 3 вопросов, относящихся к указанным разделам.

Пример билета для **экзамена**:

<p>«Утверждаю» Заведующий кафедрой коллоидной химии</p> <p>_____ В.В. Назаров _____ (Подпись) (И. О. Фамилия)</p> <p>«__» _____ 20__ г.</p>	Министерство науки и высшего образования РФ		
	Российский химико-технологический университет имени Д.И. Менделеева		
	Кафедра коллоидной химии		
	18.03.01 Химическая технология		
Коллоидная химия			
Билет № 1			
<p>1. Поверхностное натяжение: термодинамическое определение, физический смысл, влияние природы взаимодействующих фаз. Вывод уравнения для полной (внутренней) энергии поверхностного слоя (уравнение Гиббса - Гельмгольца). Зависимость термодинамических параметров поверхности от температуры.</p>			
<p>2. Механизмы образования двойного электрического слоя (ДЭС). Соотношения между электрическим потенциалом и поверхностным натяжением (уравнения Липпмана). Электрокапиллярные кривые и определение параметров ДЭС.</p>			
<p>3. Рассчитайте удельную поверхность адсорбента по изотерме адсорбции азота, используя уравнение БЭТ. Площадь, занимаемая молекулой азота в плотном монослое, составляет $16 \cdot 10^{-20}\text{ м}^2$.</p>			
p/ps	0,0286	0,136	0,200
A, моль/кг	2,16	3,02	3,33

9. УЧЕБНО-МЕТОДИЧЕСКОЕ ОБЕСПЕЧЕНИЕ ДИСЦИПЛИНЫ

9.1. Рекомендуемая литература

А. Основная литература

1. Назаров, В. В. Коллоидная химия [Текст]: учебник / В. В. Назаров. - М.: ДеЛи плюс, 2015. - 250 с.
2. Коллоидная химия. Практикум и задачник : учебное пособие для вузов / В. В. Назаров, А. С. Гродский, Н. А. Шабанова [и др.] ; Под редакцией проф. В. В. Назарова и доц. А. С. Гродского. — 2-е изд., стер. — Санкт-Петербург: Лань, **2022**.
2. Сборник задач по коллоидной химии [Текст]: учебное пособие / Н. Н. Гаврилова [и др.]. - М.: РХТУ им. Д.И. Менделеева, 2009. - 131 с.

Б. Дополнительная литература

1. Фролов, Ю. Г. Курс коллоидной химии. Поверхностные явления и дисперсные системы [Текст]: учебник для вузов / Ю.Г. Фролов. - 3-е изд., стер., испр. Перепеч. с изд. 1989 г. - М.: Альянс, 2004. - 464 с.
2. Гаврилова, Н. Н. Микроскопические методы определения размеров частиц дисперсных материалов [Текст]: учебное пособие / Н. Н. Гаврилова, В. В. Назаров, О. В. Яровая. - М.: РХТУ им. Д.И. Менделеева, 2012. - 51 с.
3. Основные понятия и уравнения коллоидной химии [Текст]: учебное пособие / сост. А. С. Гродский [и др.]. - М.: РХТУ им. Д.И. Менделеева, 2013. - 40 с.
4. Назаров, В. В. Тестовые задания по курсу коллоидной химии [Текст]: учебное пособие / В. В. Назаров, О. В. Жилина, А. С. Гродский. - М.: РХТУ им. Д.И. Менделеева, 2015. - 130 с.
5. Русанов, А.И. Лекции по термодинамике поверхностей: учебное пособие / А.И. Русанов. — Санкт-Петербург: Лань, 2013. — 240 с. — ISBN 978-5-8114-1487-1. — Текст: электронный // Лань: электронно-библиотечная система. — URL: <https://e.lanbook.com/book/6602>. — Режим доступа: для авториз. пользователей.
6. Фридрихсберг, Д.А. Курс коллоидной химии: учебник / Д.А. Фридрихсберг. — 4-е изд., испр. и доп. — Санкт-Петербург: Лань, 2010. — 416 с. — ISBN 978-5-8114-1070-5. — Текст: электронный // Лань: электронно-библиотечная система. — URL: <https://e.lanbook.com/book/4027>. — Режим доступа: для авториз. пользователей.
7. Щукин, Е. Д. Коллоидная химия: учебник для академического бакалавриата / Е. Д. Щукин, А. В. Перцов, Е. А. Амелина. — 7-е изд., испр. и доп. — Москва: Издательство Юрайт, 2019. — 444 с. — (Бакалавр. Академический курс). — ISBN 978-5-534-01191-3. — Текст: электронный // ЭБС Юрайт [сайт]. — URL: <https://www.biblio-online.ru/bcode/444075>.

9.2. Рекомендуемые источники научно-технической информации

- Раздаточный иллюстративный материал к лекциям.
- Презентации к лекциям.
- Методические рекомендации по выполнению лабораторных работ.

Научно-технические журналы:

1. Коллоидный журнал ISSN: 0023-2912.
<http://www.naukaran.com/zhurnali/katalog/kolloidnyj-zhurnal>.
2. Журнал физической химии. ISSN: 0044-4537.
<https://www.naukaran.com/zhurnali/katalog/zhurnal-fizicheskoy-himii/>
3. Advances in Colloid and Interface Science. ISSN: 0001-8686.
<https://www.journals.elsevier.com/advances-in-colloid-and-interface-science>.
4. Journal of Interface and Colloid Science. ISSN: 0021-9797.
<https://www.journals.elsevier.com/journal-of-colloid-and-interface-science>.
5. Colloids and Surfaces A: Physicochemical and Engineering Aspects. ISSN: 0927-7757.
<https://www.journals.elsevier.com/colloids-and-surfaces-a-physicochemical-and-engineering-aspects>.

Ресурсы информационно-телекоммуникационной сети Интернет

- Издательство ELSEVIER на платформе ScienceDirect
<http://www.sciencedirect.com>.
- Издательство American Chemical Society (ACS)
<http://pubs.acs.org>.
- Международная издательская компания NaturePublishingGroup (NPG)
<http://www.nature.com>.
- Издательство Wiley-Blackwell
<http://www3.interscience.wiley.com>.
- Издательство SPRINGER
<http://www.springerlink.com>.
- Журнал SCIENCE
<http://www.science.com>
- Российская научная электронная библиотека
<http://www.elibrary.ru>

9.3. Средства обеспечения освоения дисциплины

Для реализации рабочей программы подготовлены следующие средства обеспечения освоения дисциплины:

- компьютерные презентации интерактивных лекций – 16, (общее число слайдов 234);
- банк тестовых заданий для текущего контроля освоения дисциплины (общее число вопросов – 462);
- банк тестовых заданий для итогового контроля освоения дисциплины (общее число вопросов – 462).

10. ПЕРЕЧЕНЬ ИНФОРМАЦИОННЫХ ТЕХНОЛОГИЙ, ИСПОЛЬЗУЕМЫХ В ОБРАЗОВАТЕЛЬНОМ ПРОЦЕССЕ

Информационную поддержку изучения дисциплины осуществляет Информационно-библиотечный центр (ИБЦ) РХТУ им. Д.И. Менделеева, который обеспечивает обучающихся основной учебной, учебно-методической и научной литературой, необходимой для организации образовательного процесса по дисциплине. Общий объем многоотраслевого фонда ИБЦ на 01.01.2022 составляет 1 716 243 экз.

Фонд ИБЦ располагает учебной, учебно-методической и научно-технической литературой в форме печатных и электронных изданий, а также включает официальные, справочно-библиографические, специализированные отечественные и зарубежные

периодические и информационные издания. ИБЦ обеспечивает доступ к профессиональным базам данных, информационным, справочным и поисковым системам.

Каждый обучающийся обеспечен свободным доступом из любой точки, в которой имеется доступ к сети Интернет и к электронно-библиотечной системе (ЭБС) Университета, которая содержит различные издания по основным изучаемым дисциплинам и сформирована по согласованию с правообладателями учебной и учебно-методической литературы.

Для более полного и оперативного справочно-библиографического и информационного обслуживания в ИБЦ реализована технология Электронной доставки документов.

Полный перечень электронных информационных ресурсов, используемых в процессе обучения, представлен в основной образовательной программе.

11. МАТЕРИАЛЬНО-ТЕХНИЧЕСКОЕ ОБЕСПЕЧЕНИЕ ДИСЦИПЛИНЫ

В соответствии с учебным планом занятия по дисциплине *«Коллоидная химия»* проводятся в форме лекций, лабораторных занятий и самостоятельной работы обучающегося.

11.1. Оборудование, необходимое в образовательном процессе:

Лекционная учебная аудитория, оборудованная традиционной учебной доской и/или электронными средствами демонстрации (компьютер со средствами звуковоспроизведения, проектор, экран) и учебной мебелью; библиотека, имеющая рабочие компьютерные места для обучающихся, оснащенные компьютерами с доступом к базам данных и выходом в Интернет.

Учебные лаборатория поверхностных явлений и лаборатория дисперсных систем, оснащенные необходимой лабораторной мебелью, аквадистиллятором АЭ, сушилкой для пробирок и колб Stegler и установками, обеспечивающими выполнение лабораторных работ в соответствии с учебным планом.

Установки (приборы) для определения поверхностного и межфазного натяжений, установки для определения краевых углов, в том числе гониометры ЛК-1 с программным обеспечением для обработки данных, установки для определения критической концентрации мицеллообразования в растворах поверхностно-активных веществ, ионообменные колонки, установки для определения электрокинетического потенциала методом электрофореза, ротационные вискозиметры, капиллярные вискозиметры с насосом вакуумным N86 KN18.KNF, оптические микроскопы Биомед-5 с цифровой камерой Livenhuk, спектрофотометры однолучевые СФ-102, фотометры фотоэлектрические КФК-3-01, рН-метры милливольтметры рН-420, весы порционные ANDHT-500, мешалка магнитная без подогрева ММ-135 Tagler, электрическая плитка IRITIR-8004, лабораторный высокоскоростной гомогенизатор-мешалка XNF-DYSTEGLER, кондуктометры, торсионные весы.

11.2. Учебно-наглядные пособия:

Учебно-наглядные пособия не предусмотрены

11.3. Компьютеры, информационно-телекоммуникационные сети, аппаратно-программные и аудиовизуальные средства:

Персональные компьютеры, укомплектованные проигрывателями CD и DVD, принтерами и программными средствами; проекторы и экраны; цифровые камеры; копировальные аппараты; локальная сеть с выходом в Интернет.

11.4. Печатные и электронные образовательные и информационные ресурсы:

Информационно-методические материалы: учебные пособия по дисциплине; раздаточный материал к разделам лекционного курса.

Электронные образовательные ресурсы: электронные презентации к разделам лекционного курса; учебно-методические разработки в электронном виде; справочные материалы в печатном и электронном виде; кафедральная библиотека электронных изданий и диссертационных работ, выполненных аспирантами и сотрудниками кафедры.

11.5. Перечень лицензионного программного обеспечения:

Полный перечень лицензионного программного обеспечения представлен в основной образовательной программе.

12. ТРЕБОВАНИЯ К ОЦЕНКЕ КАЧЕСТВА ОСВОЕНИЯ ПРОГРАММЫ

Наименование разделов	Основные показатели оценки	Формы и методы контроля и оценки
<p>Раздел 1. Предмет и признаки объектов коллоидной химии</p>	<p><i>Знает:</i> - признаки объектов коллоидной химии и их классификацию.</p> <p><i>Умеет:</i> - рассчитывать параметры, которыми характеризуют дисперсность.</p> <p><i>Владеет:</i> - представлениями о роли поверхностных явлений и дисперсных систем в технике и природе.</p>	<p>Оценка за индивидуальное (домашнее) задание, оценка за контрольную работу №1. Оценка за экзамен.</p>
<p>Раздел 2. Термодинамика поверхностных явлений</p>	<p><i>Знает:</i> - основные понятия и соотношения термодинамики поверхностных явлений (термодинамика поверхностного слоя; адгезия, смачивание и растекание жидкостей; дисперсность и термодинамические свойства тел; адсорбция газов и паров, адсорбция из растворов).</p> <p><i>Умеет:</i> - проводить расчеты с использованием основных соотношений термодинамики поверхностных явлений.</p> <p><i>Владеет:</i> - методами измерения поверхностного натяжения, краевого угла.</p>	<p>Оценка за индивидуальное (домашнее) задание, оценка за контрольную работу №1, оценки за выполнение лабораторных работ. Оценка за экзамен.</p>
<p>Раздел 3. Адсорбционные равновесия</p>	<p><i>Знает:</i> - основные теории физической адсорбции.</p> <p><i>Умеет:</i> - рассчитывать основные характеристики пористой структуры.</p> <p><i>Владеет:</i> - знаниями о методах измерения адсорбции удельной поверхности.</p>	<p>Оценка за индивидуальное (домашнее) задание, оценка за контрольную работу №1, оценки за выполнение лабораторных работ. Оценка за экзамен.</p>
<p>Раздел 4. Электрические явления на поверхности</p>	<p><i>Знает:</i> - основные представления о строении двойного электрического слоя; - природу электрокинетического потенциала; - основные электрокинетические явления.</p> <p><i>Умеет:</i> - рассчитывать величину электрокинетического потенциала по данным электроосмоса и электрофореза.</p> <p><i>Владеет:</i> - знаниями об условиях применимости уравнения Гельмгольца – Смолуховского; - методами определения электрокинетического</p>	<p>Оценка за индивидуальное (домашнее) задание, оценка за контрольную работу №2, оценки за выполнение лабораторных работ. Оценка за экзамен.</p>

	потенциала.	
Раздел 5. Кинетические свойства дисперсных систем	<p><i>Знает:</i></p> <ul style="list-style-type: none"> - условия применимости закона Стокса; - закон Эйнштейна – Смолуховского, гипсометрическое уравнение Лапласа. <p><i>Умеет:</i></p> <ul style="list-style-type: none"> - рассчитывать интегральную и дифференциальную кривые распределения частиц по размерам. <p><i>Владеет:</i></p> <ul style="list-style-type: none"> - методом седиментационного анализа. 	<p>Оценка за индивидуальное (домашнее) задание, оценка за контрольную работу №2, оценки за выполнение лабораторных работ.</p> <p>Оценка за экзамен.</p>
Раздел 6. Агрегативная устойчивость и коагуляция дисперсных систем	<p><i>Знает:</i></p> <ul style="list-style-type: none"> - природу седиментационной и агрегативной устойчивости; - основные свойства растворов ПАВ как лиофильных систем; - основные положения теории ДЛФО; - причины и особенности быстрой и медленной коагуляции, концентрационной и нейтрализационной коагуляции. <p><i>Умеет:</i></p> <ul style="list-style-type: none"> - рассчитывать и анализировать потенциальные кривые парного взаимодействия частиц. <p><i>Владеет:</i></p> <ul style="list-style-type: none"> - методами определения критической концентрации мицеллообразования; - методами исследования кинетики коагуляции. 	<p>Оценка за индивидуальное (домашнее) задание, оценки за выполнение лабораторных работ.</p> <p>Оценка за экзамен.</p>
Раздел 7. Структурообразование и структурно-механические свойства дисперсных систем	<p><i>Знает:</i></p> <ul style="list-style-type: none"> - типы структур, возникающие в дисперсных системах, причины и условия их образования; - классификацию дисперсных систем по их реологическим свойствам. <p><i>Умеет:</i></p> <ul style="list-style-type: none"> - рассчитывать и измерять вязкость дисперсных систем. <p><i>Владеет:</i></p> <ul style="list-style-type: none"> - методами измерения и анализа кривых течения. 	<p>Оценка за индивидуальное (домашнее) задание, оценки за выполнение лабораторных работ.</p> <p>Оценка за экзамен.</p>

13. ОСОБЕННОСТИ ОРГАНИЗАЦИИ ОБРАЗОВАТЕЛЬНОГО ПРОЦЕССА ДЛЯ ИНВАЛИДОВ И ЛИЦ С ОГРАНИЧЕННЫМИ ВОЗМОЖНОСТЯМИ ЗДОРОВЬЯ

Обучение инвалидов и лиц с ограниченными возможностями здоровья осуществляется в соответствии с:

– Порядком организации и осуществления образовательной деятельности по образовательным программам – программам бакалавриата, программам специалитета, программам магистратуры (Приказ Минобрнауки РФ от 05.04.2017 № 301);

– Положением о порядке организации и осуществления образовательной деятельности по образовательным программам высшего образования – программам бакалавриата, программам специалитета, программам магистратуры в РХТУ им. Д.И. Менделеева, принятым решением Ученого совета РХТУ им. Д.И. Менделеева от 30.10.2019, протокол № 3, введенным в действие приказом ректора РХТУ им. Д.И. Менделеева от 14.11.2019 № 646А;

– Методическими рекомендациями по организации образовательного процесса для обучения инвалидов и лиц с ограниченными возможностями здоровья в образовательных организациях высшего образования, в том числе оснащённости образовательного процесса (утверждены заместителем Министра образования и науки РФ А.А. Климовым от 08.04.2014 № АК-44/05вн).

**Дополнения и изменения к рабочей программе дисциплины
«Коллоидная химия»**

**основной образовательной программы
18.03.01 Химическая технология**

Форма обучения: очная

Номер изменения/ дополнения	Содержание дополнения/изменения	Основание внесения изменения/дополнения
1.		протокол заседания Ученого совета № _____ от « ____ » _____ 20__ г.
		протокол заседания Ученого совета № _____ от « ____ » _____ 20__ г.
		протокол заседания Ученого совета № _____ от « ____ » _____ 20__ г.
		протокол заседания Ученого совета № _____ от « ____ » _____ 20__ г.
		протокол заседания Ученого совета № _____ от « ____ » _____ 20__ г.

**Министерство науки и высшего образования Российской Федерации
Федеральное государственное бюджетное образовательное учреждение
высшего образования
«Российский химико-технологический университет
имени Д.И. Менделеева»**

«УТВЕРЖДАЮ»

Проректор по учебной работе

_____ С.Н. Филатов

« ____ » _____ 2022 г.

**РАБОЧАЯ ПРОГРАММА ДИСЦИПЛИНЫ
«Лабораторный практикум по органической химии»**

**Направление подготовки бакалавров 18.03.01 «Химическая технология»
Профиль «Химическая технология тугоплавких неметаллических и
силикатных материалов»**

Квалификация: бакалавр

РАССМОТРЕНО И ОДОБРЕНО
на заседании Методической комиссии
РХТУ им. Д.И. Менделеева
« ____ » _____ 2022 г.

Председатель _____ Н.А. Макаров

Москва 2022 г.

Программа составлена заведующим кафедрой органической химии д.х.н., профессор РАН
А.Е. Щекотихиным, доцентом, к.х.н. И.О. Акчуриным, доцентом, к.х.н. Пожарской Н.А.

Программа рассмотрена и одобрена на заседании кафедры органической химии
РХТУ им. Д.И. Менделеева «__» _____ 2022 г., протокол №__.

1. ЦЕЛЬ И ЗАДАЧИ ДИСЦИПЛИНЫ

Программа составлена в соответствии с требованиями Федерального государственного образовательного стандарта высшего образования – бакалавриат по направлению подготовки 18.03.01 «Химическая технология», профиль «Химическая технология тугоплавких неметаллических и силикатных материалов», рекомендациями методической комиссии и накопленного опыта преподавания дисциплины кафедрой органической химии РХТУ им. Д.И. Менделеева. Программа рассчитана на изучение дисциплины в течение 1 семестра.

Дисциплина «Лабораторный практикум по органической химии» относится к вариативной части блока 1 дисциплин учебного плана (Б1.В.01). Программа дисциплины предполагает, что обучающиеся имеют теоретическую и практическую подготовку в области математических и естественнонаучных дисциплин и дисциплины «Органическая химия».

Целью дисциплины является приобретение студентами основных знаний и навыков для осуществления синтеза органических веществ.

Основными задачами дисциплины являются: формирование навыков работы в химической лаборатории; обучения основным методам идентификации органических соединений по совокупности химических свойств; ознакомление студентов с основными принципами техники безопасности при работе в лаборатории органической химии; обучение основным методам очистки, разделения и идентификации органических соединений; обучение планированию синтеза органических соединений; обучение методам определения температур кипения, плавления и коэффициента преломления.

Дисциплина «Лабораторный практикум по органической химии» преподается в 3 семестре. Контроль успеваемости студентов ведется по принятой в университете рейтинговой системе.

Рабочая программа дисциплины может быть реализована с применением электронных образовательных технологий и электронного обучения полностью или частично.

2. ТРЕБОВАНИЯ К РЕЗУЛЬТАТАМ ОСВОЕНИЯ ДИСЦИПЛИНЫ

Изучение дисциплины направлено на приобретение следующих **компетенций и индикаторов их достижения**:

Универсальные компетенции и индикаторы их достижения:

Наименование категории (группы) УК	Код и наименование УК	Код и наименование индикатора достижения УК
Системное и критическое мышление	УК-1. Способен осуществлять поиск, критический анализ и синтез информации, применять системный подход для решения поставленных задач.	УК-1.1. Знает методы поиска, критического анализа и синтеза информации, применения системного подхода, основанного на научном мировоззрении при решении задач профессиональной деятельности УК-1.4 Умеет определять и оценивать варианты возможных решений задачи УК-1.5 Владеет навыками рассмотрения возможных вариантов решения задачи, оценивания их достоинств и недостатков

В результате изучения дисциплины студент бакалавриата должен:

Знать:

- технику безопасности в лаборатории органической химии;
- принципы безопасного обращения с органическими соединениями;
- методы и виды хроматографии для определения состава реакционной смеси;
- теоретические основы способов выделения, очистки и идентификации органических веществ;
- экспериментальные методы проведения органических реакций, протекающих по различным механизмам;
- основные общие методики взаимной трансформации классов органических соединений.

Уметь:

- применять теоретические знания и экспериментальные методы исследования органической химии при решении профессиональных задач;
- сформулировать проблему и обосновать выбор приборов и экспериментальных методов исследования, поставить цели и задачи и наметить пути их достижения;
- синтезировать соединения по предложенной методике;
- провести выделение и очистку синтезированных веществ на основе теоретических знаний по органической химии;
- выбирать рациональный способ выделения и очистки органического соединения;
- представлять данные лабораторного исследования в виде грамотно оформленных методик;
- проводить анализ и критически оценивать полученные экспериментальные данные, обобщать и делать обоснованные выводы на базе проведённых опытов;
- выбрать способ идентификации органического соединения.

Владеть:

- комплексом современных экспериментальных методов органической химии для решения конкретных исследовательских задач;
- экспериментальными методами проведения органических синтезов.
- основными методами идентификации органических соединений
- приемами обработки и выделения синтезированных веществ;
- знаниями основных законов органической химии для содержательной интерпретации полученных экспериментальных результатов.

3. ОБЪЕМ УЧЕБНОЙ ДИСЦИПЛИНЫ

Вид учебной работы	Объем дисциплины		
	ЗЕ	Акад. ч.	Астр. ч.
Общая трудоемкость дисциплины	5	180	135
Контактная работа – аудиторные занятия:	0,89	32	24
Лекции	-	-	-
Практические занятия (ПЗ)	-	-	-
Лабораторные работы (ЛР)	0,89	32	24
Самостоятельная работа	4,11	148	111
Контактная самостоятельная работа (АттК из УП для зач / зач с оц.)	4,11	0,2	0,15
Самостоятельное изучение разделов дисциплины (или другие виды самостоятельной работы)		147,8	110,85
Вид итогового контроля:	Зачёт		

4. СОДЕРЖАНИЕ ДИСЦИПЛИНЫ

4.1. РАЗДЕЛЫ ДИСЦИПЛИНЫ И ВИДЫ ЗАНЯТИЙ

№ п/п	Раздел дисциплины	Всего	Лек-ции	Прак. зан.	Лаб. работы	Сам. работа
1	Раздел 1. «Правила и методы работы в лаборатории органической химии»	33	-	-	3	30
1.1	Правила безопасной работы в лаборатории органической химии	11	-	-	1	10
1.2	Методы работы в лаборатории органической химии	11	-	-	1	10
1.3	Лабораторная посуда, оборудование и приборы	11	-	-	1	10
2	Раздел 2. «Методы идентификации, очистки и выделения органических соединений»	70	-	-	10	60
2.1	Хроматография	22	-	-	2	20
2.2	Методы очистки жидких веществ. Перегонка.	24	-	-	4	20
2.3	Методы очистки твердых веществ. Перекристаллизация	24	-	-	4	20
3	Раздел 3. «Синтез органических соединений»	77	-	-	19	58
3.1	Синтезы	77	-	-	19	58
Всего часов		180	-	-	32	148

4.2. СОДЕРЖАНИЕ РАЗДЕЛОВ ДИСЦИПЛИНЫ

Раздел 1. «Правила и методы работы в лаборатории органической химии»

1.1 Правила безопасной работы в лаборатории органической химии

Безопасные приемы и правила работы в лаборатории органической химии.

1.2 Методы работы в лаборатории органической химии

Общие методы работы в лаборатории органической химии. Нагревание.

Охлаждение. Перемешивание.

1.3 Лабораторная посуда, оборудование и приборы

Посуда, наиболее часто применяемая в лаборатории. Приборы для определения температуры плавления. Весы. Термометр. Роторный испаритель. Рефрактометр.

Раздел 2. «Методы идентификации, очистки и выделения органических соединений»

1.1 Хроматография

Идентификация органических веществ посредством различных видов хроматографии (ТСХ, хроматография на бумаге, ионообменная хроматография, ВЭЖХ). Применение ТСХ для идентификации органических соединений. Адсорбенты и элюенты, используемые в ТСХ. Выбор элюента. Обнаружение веществ. Обнаружение веществ. Коэффициент удерживания. Коэффициент распределения. Работа с капиллярами.

1.2 Методы очистки жидких веществ. Перегонка

Экстракция, для извлечения (выделения) органического вещества из воды. Экстракция с помощью делительной воронки. Высушивание экстрактов осушителем. Перегонка. Виды перегонки (фракционная, вакуумная, перегонка с паром, при атмосферном давлении). Высушивание жидкостей. Осушители. Определение температуры кипения и коэффициента преломления. Фракционная перегонка. Работа с фильтровальной бумагой. Отгонка растворителя.

1.3 Методы очистки твердых веществ. Перекристаллизация

Методы очистки твердых веществ. Возгонка (сублимация). Температура возгонки и температура плавления, возгоняющегося вещества. Прибор для возгонки. Переосаждение. Перекристаллизация. Этапы перекристаллизации. Подбор растворителя. Насыщенный раствор. Горячее фильтрование, вакуумная фильтрация. Определение температуры плавления. Температура плавления смешанной пробы.

Раздел 3. «Синтез органических соединений»

3.1 Синтезы

Цели и задачи эксперимента в органическом синтезе. Теоретические основы процесса. Выбор условий реакции. Расчет синтеза. Общие правила подготовки и проведения синтеза. Техника безопасности. Прибор для проведения синтеза. Проведение опыта. Контроль за ходом реакции. Выделение, очистка и анализ продукта. Синтезы веществ различных классов органических соединений. Проведение экспериментальных методов исследования реакций.

Проведение реакций, протекающих по механизмам:

- нуклеофильного замещения – синтез галогеналканов;
- нуклеофильного присоединения – синтез сложных эфиров карбоновых кислот, амидов карбоновых кислот, азотсодержащих альдегидов и кетонов;
- электрофильного замещения в ароматическом ряду – реакции нитрования, бромирования, сульфирования;
- реакций диазотирования и азосочетания;
- реакций окисления (синтез ацетона, 1,4-бензохинона, бензойной кислоты) и восстановления.

5. СООТВЕТСТВИЕ СОДЕРЖАНИЯ ТРЕБОВАНИЯМ К РЕЗУЛЬТАТАМ ОСВОЕНИЯ ДИСЦИПЛИНЫ

№	В результате освоения дисциплины студент должен:	Раздел 1	Раздел 2	Раздел 3
	Знать:			
1	технику безопасности в лаборатории органической химии	+		
2	принципы безопасного обращения с органическими соединениями	+	+	+
3	методы и виды хроматографии для определения состава реакционной смеси		+	
4	теоретические основы способов выделения, очистки и идентификации органических веществ	+	+	+
5	экспериментальные методы проведения органических реакций, протекающих по различным механизмам			+
6	основные общие методики взаимной трансформации классов органических соединений			+
	Уметь:			
4	применять теоретические знания и экспериментальные методы исследования органической химии при решении профессиональных задач	+	+	+
5	сформулировать проблему и обосновать выбор приборов и экспериментальных методов исследования, поставить цели и задачи и наметить пути их достижения			+
6	синтезировать соединения по предложенной методике			+
7	провести выделение и очистку синтезированных веществ на основе теоретических знаний по органической химии			+
8	выбирать рациональный способ выделения и очистки органического соединения		+	+
9	представлять данные лабораторного исследования в виде грамотно оформленных методик			+
10	проводить анализ и критически оценивать полученные экспериментальные данные, обобщать и делать обоснованные выводы на базе проведённых опытов			+
11	выбрать способ идентификации органического соединения	+	+	+
	Владеть:			
12	комплексом современных экспериментальных методов органической химии для решения конкретных исследовательских задач	+	+	+
13	экспериментальными методами проведения органических синтезов		+	+
14	основными методами идентификации органических соединений		+	+
15	приемами обработки и выделения синтезированных веществ		+	+
16	знаниями основных законов органической химии для содержательной интерпретации полученных экспериментальных результатов		+	+

В результате освоения дисциплины студент должен приобрести следующие универсальные компетенции и индикаторы их достижения:					
	Код и наименование УК	Код и наименование индикатора достижения УК	+	+	+
17	УК-1. Способен осуществлять поиск, критический анализ и синтез информации, применять системный подход для решения поставленных задач.	УК-1.1. Знает методы поиска, критического анализа и синтеза информации, применения системного подхода, основанного на научном мировоззрении при решении задач профессиональной деятельности			+
18		УК-1.4 Умеет определять и оценивать варианты возможных решений задачи		+	
19		УК-1.5 Владеет навыками рассмотрения возможных вариантов решения задачи, оценивания их достоинств и недостатков	+		

6. ПРАКТИЧЕСКИЕ И ЛАБОРАТОРНЫЕ ЗАНЯТИЯ

6.1. ПРАКТИЧЕСКИЕ ЗАНЯТИЯ

Учебным планом проведение практических занятий по дисциплине «Лабораторный практикум по органической химии» не предусмотрено.

6.2. ЛАБОРАТОРНЫЕ ЗАНЯТИЯ

Программой дисциплины «Лабораторный практикум по органической химии» выполняется в соответствии с Учебным планом в 3 семестре и занимает 32 акад. ч. Лабораторные работы охватывают все разделы дисциплины. В практикум входит 5 работ. В зависимости от трудоемкости включенных в практикум работ их число может быть изменено.

Максимальное количество баллов за выполнение лабораторного практикума составляет 100 баллов. Количество работ и баллов за каждую работу может быть изменено в зависимости от их трудоемкости.

Примеры лабораторных работ и разделы, которые они охватывают

№ п/п	№ раздела дисциплины	Наименование лабораторных работ	Часы
1	1	Правила и методы работы в лаборатории	2
2	2	Хроматография	2
3	2	Перегонка	4
4	2	Перекристаллизация	4
5	3	Синтез органического соединения №1	8
6	3	Синтез органического соединения №2	8
10	1,2,3	Итоговая работа	4

7. САМОСТОЯТЕЛЬНАЯ РАБОТА

Самостоятельная работа проводится с целью углубления знаний по дисциплине и предусматривает следующие виды:

- ознакомление и проработку рекомендованной литературы и работу с электронно-библиотечными системами, включая переводы публикаций из научных журналов, цитируемых в базах Scopus, Web of Science, Chemical Abstracts, РИНЦ;
- посещение отраслевых выставок, семинаров, конференций различного уровня;
- участие в семинарах РХТУ им. Д.И. Менделеева по тематике курса;
- подготовку к сдаче зачета по лабораторному практикуму.

Планирование времени на самостоятельную работу, необходимого на изучение дисциплины, студентам лучше всего осуществлять на весь период изучения, предусматривая при этом регулярное повторение пройденного материала. Материал, законспектированный на лекциях, необходимо регулярно дополнять сведениями из литературных источников, представленных в учебной программе. При работе с указанными источниками рекомендуется составлять краткий конспект материала, с обязательным фиксированием библиографических данных источника.

8. ПРИМЕРЫ ОЦЕНОЧНЫХ СРЕДСТВ ДЛЯ КОНТРОЛЯ ОСВОЕНИЯ ДИСЦИПЛИНЫ

Совокупная оценка по дисциплине складывается из оценок за выполнение лабораторных работ (максимальная оценка 60 баллов) практикума и контрольной работы (максимальная оценка 40 баллов), всего 100 баллов за семестр.

8.1. ПРИМЕРНАЯ ТЕМАТИКА РЕФЕРАТИВНО-АНАЛИТИЧЕСКОЙ РАБОТЫ.

Программой дисциплины «Органическая химия» реферативно-аналитическая работа не предусмотрена.

8.2. ПРИМЕРЫ ВОПРОСОВ ТЕКУЩЕГО И ИТОГОВОГО КОНТРОЛЯ ОСВОЕНИЯ ЛАБОРАТОРНЫХ РАБОТ

Для текущего контроля предусмотрен устный опрос (по каждой лабораторной работе). Максимальная оценка за выполненные работы с собеседованием составляет 10 баллов за работы разделов 1-2 и 30 баллов за работы раздела 3 (по 15 баллов за работу-синтез), а также 40 баллов за контрольную работу. Максимальная оценка за семестре составляет 100 баллов.

1. Вопросы к теме «безопасные методы работы в лаборатории органической химии»

- 1) Каковы меры предосторожности при работе с бромом?
- 2) Меры предосторожности при работе со стеклом.
- 3) Меры предосторожности при работе с ЛВЖ.
- 4) Что делать, если в глаза попала щёлочь?

Тестовый формат:

1. Что делать, если в глаза попала щёлочь?

+	обильно промыть глаза водой, а затем (2%-м) раствором борной кислоты, снова водой
	обильно промыть глаза водой, а затем (2%-м) раствором уксусной кислоты, снова водой
	промыть глаза (2%-м) раствором борной кислоты
	обильно промыть глаза водой
	глаза промыть водным раствором (2%-м) спирта и водой

2. Что делать, если в глаза попала кислота?

+	обильно промыть глаза водой
	обильно промыть глаза водой, а затем раствором (2%-м) соды, снова водой
	промыть глаза раствором (2%-м) соды
	глаза промыть водным раствором (2%-м) спирта и водой
	промыть глаза (2%-м) раствором соды, затем снова водой

3. Что делать при попадании на кожу серной, азотной, соляной и уксусной кислот, а также оксидов азота?

+	обмыть пораженное место большим количеством воды, а затем раствором (5% -м) гидрокарбоната натрия, затем снова водой
	обмыть пораженное место большим количеством воды
	обмыть пораженное место (5% -м) раствором гидрокарбоната натрия, затем большим количеством воды
	обмыть пораженное место (5% -м) раствором гидрокарбоната натрия
	обмыть пораженное место водным (2%-м) раствором спирта и водой

4 При возгорании объекта – одежда на человеке необходимо:

+	Набросить на объект суконное или асбестовое одеяло
+	Полить водой
+	Повалить на пол
	Погасить горелки
	Эвакуировать горящего под работающий вытяжной шкаф
	Звонить в службу спасения
	Включить пожарную тревогу

2. Вопросы к теме “экстракция”




1. На чем основан метод экстракции?
2. Каким требованиям должен удовлетворять растворитель, применяемый для экстракции?
3. Какие растворители наиболее часто применяются для экстракции?
4. Как понизить растворимость в воде экстрагируемого вещества и растворителя?
5. Какую посуду применяют для экстракции?

Тестовый формат к теме “методы очистки и идентификации орг.в-в” и лабораторная посуда:

1. Установите соответствие

Метод очистки и разделения твёрдых и жидких веществ	Хроматография
Метод очистки твёрдых веществ	Перекристаллизация
Метод очистки жидких	Фракционная перегонка
Извлечение вещества из смеси с помощью растворителя	Экстракция
	Упаривание
	Растворение
	Переосаждение
	Высаливание

2) Установите соответствие между фотографией и названием лабораторной посуды

	Воронка Бюхнера
	Химическая воронка
	Делительная воронка
	Воронка Шотта
	Воронка Хирша

3. Вопросы к темам “перегонка, перегонка с паром, фракционная перегонка”

1. Каких целей достигают перегонкой?
2. Что называют температурой кипения вещества, как она может быть понижена?
3. По каким признакам можно отличить перегонку смеси от перегонки индивидуального вещества?
4. Почему перед перегонкой жидкого органического вещества его необходимо освободить от влаги? Как это можно сделать?
5. Опишите, какие этапы включает осушение жидкого органического вещества и как последнее отделяют от осушителя?

Тестовый формат:

1) Выберите все правильные названия видов перегонки:

+	с паром
+	вакуумная
+	фракционная
+	при атмосферном давлении
	под паром

2) Чем отличаются приборы для перегонки высококипящих жидкостей от приборов для перегонки низкокипящих жидкостей? (выбрать верные утверждения)

+	При перегонке низкокипящих жидкостей используют холодильник Либиха, а для высококипящих - воздушный
+	Колба Вюрца с высокоприпаенным отводом-для низкокипящих жидкостей, для высококипящих-с низким отводом
	Аллонж с отводом служит для перегонки низкокипящих жидкостей, аллонж без отвода – для высококипящих жидкостей
	Колба Кляйзена используется для перегонки высококипящих жидкостей, а колба Вюрца для низкокипящих

3) Что такое температура кипения? (выбрать верное определение)

+	Температурой кипения жидкости называется температура, при которой давление пара жидкости в каждой точке над ее поверхностью равно атмосферному давлению.
	Температурой кипения жидкости – это интервал температур от начала до конца отгонки фракции.
	Температурой кипения жидкости называется температура, совпадающая с температурой конденсации её паров
	Температурой кипения жидкости называется температура, при которой температура пара жидкости в каждой точке над ее поверхностью равно внутренней.











4. Вопросы к теме “перекристаллизация”

1. На чем основан метод перекристаллизации?
2. Основные этапы процесса перекристаллизации.
3. Каким требованиям должен удовлетворять растворитель для перекристаллизации и как его подбирают?

4. Как готовят насыщенный раствор вещества в легколетучем растворителе? В воде?
 5. Зачем и когда вносят активированный уголь в раствор? Какие меры предосторожности необходимо при этом принять?

Тестовый формат:

1) Отметьте посуду, которая понадобится для сборки прибора для перекристаллизации

	+
	
	
	+
	
	
	+
	
	
	

2) Что такое температура плавления?

+	Температура плавления- это интервал температур от начала до окончания плавления
---	---

	Температура плавления- это температура перехода твёрдого в-ва в жидкую фазу
	Температура плавления – это температура расплава твёрдого вещества
	Температура плавления – это температура при атмосферном давлении, при которой вещество меняет своё агрегатное состояние с твёрдого на жидкое

3) На чем основан метод перекристаллизации?

+	Метод основан на различной растворимости очищаемого вещества и примесей в одном и том же горячем и холодном растворителе (при одной и той же температуре).
	Метод основан на возможности очищаемого вещества переходить в раствор, а затем кристаллизоваться из него
	Метод основан на возможности перекристаллизуемого вещества кристаллизоваться из воды
	Метод основан на невозможности примесей кристаллизоваться из раствора

4) Кристаллы от маточного раствора отделяют (выберите правильное утверждение)

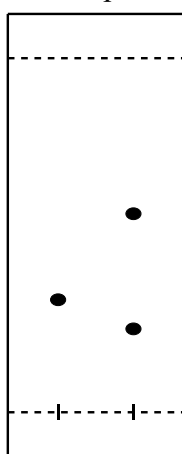
+	вакуумным фильтрованием
	фильтрованием через складчатый фильтр с обогревом
	фильтрованием через складчатый фильтр с охлаждением
	декантацией

5. Вопросы к теме "хроматография"


1. Что такое хроматография?
2. Для каких целей используется хроматография?
3. Классификация хроматографических методов в зависимости от применяемых фаз.
4. Какие задачи можно решить с помощью качественного хроматографического анализа?
5. Перечислите основные операции, из которых состоит процесс проведения тонкослойной хроматографии.

Тестовый формат:

1) Какая хроматограмма была поставлена в более полярном элюенте, чем другие? Введите её номер.



1



2



3



4

2) Элюотропный ряд представляет собой ряд

+	растворителей от менее полярного к более полярному
---	--

	элюентов по степени сорбции
	элюентов по растворяющей способности
	растворителей по степени абсорбции

3) Коэффициент R_f в ТСХ зависит

+	от вида хроматографической пластины
	от давления
	от степени нагревания
	от количества элюента

4) Хроматография по Цвету это:

+	Колоночная хроматография для разделения и очистки в-в, движущихся по колонке сверху вниз под действием элюента
	Колоночная хроматография для разделения и очистки в-в, движущихся по колонке снизу вверх под действием элюента
	Вид хроматографии, позволяющий разделять компоненты смеси в зависимости от их цвета
	Вид хроматографии, позволяющий выделить один компонент из смеси отличный от иных по цвету

6. Вопросы к синтезам:

- 1) Мольные отношения исходных веществ: а) по уравнению реакции; б) взятые в реакции.
- 2) Характеристика исходных веществ: а) химические свойства; б) физические свойства и физиологическое действие.
- 3) Расчет теоретического выхода.
- 4) Схема прибора для проведения реакции.
- 5) При какой температуре проводится. Каковы Ваши действия? Почему?

Тестовый формат:

1) Побочный продукт в синтезе бутилацетата:

+	Дибутиловый эфир
	Уксусный ангидрид
	Этилацетат
	Бутиловый эфир

2) Какой из компонентов реакции был взят в стехиометрическом недостатке в синтезе бутилацетата?

+	Серная кислота
	Уксусная кислота
	Бутиловый спирт
	Бутилацетат

3) С какой целью в синтезе бутилацетата отводят воду из реакционной смеси?

+	С целью смещения равновесия реакции вправо
	С целью смещения равновесия реакции влево
	С целью получения одного продукта

	С целью исключения образования побочных продуктов
--	---

4) Активированный уголь в синтезе ацетанилида по Шоттен-Бауму может понадобиться (выберите все верные утверждения)

+	при перекристаллизации ацетанилида
+	для устранения окраски из раствора солянокислого анилина в воде
	для устранения окраски из раствора анилина в воде
	для устранения окраски из раствора уксусного ангидрида в воде
	при отгонке избытка уксусного ангидрида

5) Для чего нужна соляная кислота в синтезе ацетанилида по Шоттен-Бауману ?

+	перевести анилин в растворимую в воде соль
	перевести анилин в активную реакционноспособную форму
	катализировать реакцию за счёт протонирования карбонильного углерода ангидрида
	протонирование ангидрида для облегчения присоединения нуклеофила (анилина)

7. Задачи:

Произведите разделение смеси веществ, используя различие в их химических свойствах в сочетании с физическими методами выделения (т. пл. и т. кип. приведены в °С для того, чтобы знать агрегатное состояние вещества). Иногда смесь состоит из жидкого вещества и растворенного в нем твердого.

1. Ацетанилид (т. пл. 113°C) и анилин (т. кип. 184.4°C).
2. Бензальдегид (т. кип. 179°C) и коричная кислота (т. пл. 133°C).
3. Бензиловый спирт (т. кип. 205°C), бензальдегид (т. кип. 179°C) и бензойная кислота (т. пл. 122°C).
4. п-Бромацетанилид (т. пл. 166°C) и п-броманилин (т. пл. 66°C).
5. Иодбензол (т. кип. 189°C) и анилин (т. кип. 184°C).

8. Общие вопросы:

1. Какие методы очистки твердых веществ вы знаете?
2. Какие методы очистки жидких веществ вы знаете?
3. Какие виды перегонки можно использовать для очистки твердых веществ?
4. Как следить за ходом реакции с помощью ТСХ?

9. Примеры вопросов к итоговой контрольной работе

I Правила и методы работы в лаборатории органической химии. Хроматография.

- 1) Для каких целей используется хроматография?
- 2) Каковы меры предосторожности при работе с бромом?

II Методы идентификации, очистки и выделения органических соединений

- 1) На чем основан метод перекристаллизации?
- 2) Как перегоняют смеси веществ с близкими температурами кипения?

III Синтез органического вещества

- 1) Какие операции, и в какой последовательности проводят для выделения нитросоединения из реакционной массы в Вашем синтезе?
- 2) Какие методы очистки твердых веществ вы знаете?

IV Задача

Произведите разделение смеси веществ:

Ацетанилид (т. пл. 113°C) и анилин (т. кип. 184.4°C),

используя различие в их химических свойствах в сочетании с физическими методами выделения (т. пл. и т. кип. приведены в °C для того, чтобы знать агрегатное состояние вещества). Иногда смесь состоит из жидкого вещества и растворенного в нем твердого.

Оценка заданий:

№ задания	1	2	3	4	Σ
Оценка, балл	10	10	10	10	40

Тестовый формат

Реализуется в системе Moodle состоит из 20 вопросов по разделам курса 1-3.

Вопрос 1
Правильный ответ
Балл: 100
П. Ответить вопрос
Редактировать вопрос

Что делать, если в глаза попали щелочи?

- а. обильно промыть глаза водой, а затем (2%-й) раствором борной кислоты, снова водой
- б. обильно промыть глаза водой
- в. промыть глаза (2%-й) раствором борной кислоты
- г. обильно промыть глаза водой, а затем (2%-й) раствором уксусной кислоты, снова водой
- д. глаза промыть водным раствором (2%-й) спирта и водой

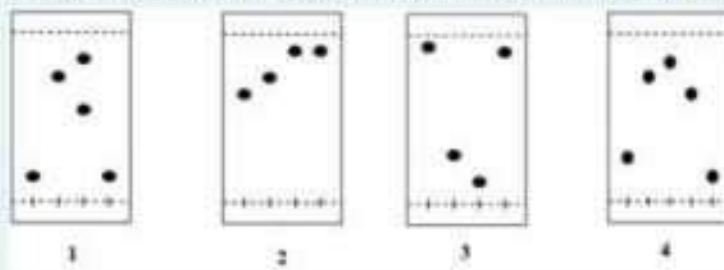
Вопрос 2
Правильный ответ
Балл: 100
П. Ответить вопрос
Редактировать вопрос

Определите комплекс мер, необходимый для заблаговременной подготовки лабораторной установки (собранный из стандартной посуды), выбора из него предмета работы или загоревшего вещества:

- а. Использовать при сборке установки пластиковые крепления и вакуумную смазку
- б. Использовать при сборке одноразовую посуду
- в. Не использовать ртутные термометры
- г. проверить имеет ли собранный прибор сообщение с атмосферой
- д. перед началом нагревания бросить в реакционную массу кусочек металлованного фарфора
- е. перед сборкой прибора убедиться в отсутствии трещин и других дефектов деталей прибора, лабораторной посуды

Вопрос 3
Правильный ответ
Балл: 200
П. Ответить вопрос
Редактировать вопрос

На какой хроматограмме присутствует двухкомпонентная смесь? Введите ее номер.



Ответ:

Вопрос 4
Пока нет ответа
Балл 1,00
Оценить вопрос
Редактировать вопрос

Для обнаружения бесцветных веществ на хроматограмме можно использовать (укажите верный вариант)

- a. пары йода
- b. пары аммиака
- c. пары воды
- d. пары брома

Вопрос 5
Пока нет ответа
Балл 1,00
Оценить вопрос
Редактировать вопрос

Хроматография бывает:

- a. ионнезависимая
- b. радикальнозависимая
- c. радикалообменная
- d. ионообменная

Вопрос 6
Пока нет ответа
Балл 1,00
Оценить вопрос
Редактировать вопрос

Тонкослойную хроматографию можно использовать для (закончить утверждение)

- a. количественного выделения целевого компонента из реакционной смеси
- b. для качественного анализа смеси
- c. для качественного определения воды
- d. для очистки цветных веществ

Вопрос 7
Пока нет ответа
Балл 1,00
Оценить вопрос
Редактировать вопрос

Установите соответствие

Метод разделения жидких и твердых веществ

Выберите...

Метод очистки твердых веществ

Выберите...

Метод очистки жидких веществ

Выберите...

Метод идентификации твердых и жидких веществ

Выберите...

- Выберите...
- перепонка
- перекристаллизация
- вагонка
- колоночная хроматография
- пересаживание
- тонкослойная хроматография

Предыдущая страница

Вопрос 8
Пока нет ответа
Балл 1,00
Оценить вопрос
Редактировать вопрос

Каким образом после объединения экстрактов после экстракции следует их высушить?

- a. Сушка химическим феном
- b. Сушка в сушильном шкафу
- c. Добавить прокаленный осушитель
- d. Сушка в вакуумном эксикаторе над шильоном
- e. Добавить кристаллогидрат

Вопрос 9
Пока нет ответа
Балл: 3,00
Г Оценить вопрос
Редaktionieren вопрос

Выберите все правильные названия видов перегонки:

- a. при атмосферном давлении
- b. под паром
- c. обыкновенная
- d. вакуумная
- e. при кипении

Вопрос 11
Пока нет ответа
Балл: 1,00
Г Оценить вопрос
Редaktionieren вопрос

Как понизить температуру кипения перегоняемого вещества? (выбрать верное утверждение)

- a. Понизить давление в перегонной колбе, используя вакуум
- b. Повысить давление пара в перегонной колбе
- c. Сменить источник нагрева колбы
- d. Снизить интенсивность нагрева колбы

Вопрос 12
Пока нет ответа
Балл: 3,00
Г Оценить вопрос
Редaktionieren вопрос

Установите соответствие между фотографией и названием лабораторной посуды.

	Выберите...
	Выберите...
	Выберите...

Вопрос 13
 Оценка: 100%
 Ответов: 1
 Правильных ответов: 1

Означив каждую, выберите подходящий для сборки прибора для измерения бутилоэтанола.



Выборите: ▼



Выборите: ▼



Выборите: ▼



Выборите: ▼



Выборите: ▼



Выборите: ▼



Выборите: ▼



Выборите: ▼



Выборите: ▼

Вопрос 14
 Оценка: 100%
 Ответов: 1
 Правильных ответов: 1

На чем основан метод перекристаллизации?

- a. Метод основан на возможности перекристаллизации вещества кристаллизоваться из воды.
- b. Метод основан на возможности кристаллизоваться из раствора.
- c. Метод основан на возможности ионизации вещества перейти в раствор, а затем кристаллизоваться из него.
- d. Метод основан на различной растворимости ионизированной и неионизированной в одной и той же порции и растворе растворенные (при одной и той же температуре).

Вопрос 15

После нет ответа

Валл: 1,00

Г. Ответить
вопрос



Подтвердить
ответ

Какие требования должен удовлетворять растворитель для перекристаллизации? (выберите все верные утверждения)

- а. растворитель должен быть менее полярным, чем исходное вещество
- б. растворитель должен быть более полярным, чем исходное вещество
- в. температура кипения растворителя должна быть ниже температуры плавления исходного вещества не менее, чем на 10-15°C
- г. растворитель должен быть химически инертным по отношению к исходному веществу
- д. температура кипения растворителя должна быть выше температуры плавления исходного вещества не менее, чем на 10-15°C

Вопрос 16

После нет ответа

Валл: 1,00

Г. Ответить
вопрос



Подтвердить
ответ

Механизм синтеза бутилацетата называется

- а. элиминирование
- б. кристальная конденсация
- в. этерификация
- г. алдольно

Вопрос 17

После нет ответа

Валл: 1,00

Г. Ответить
вопрос



Подтвердить
ответ

С какой целью в синтезе бутилацетата отводят воду из реакционной смеси?

- а. С целью смещения равновесия реакции вправо
- б. С целью смещения равновесия реакции влево
- в. С целью получения одного продукта
- г. С целью исключения образования побочных продуктов

Вопрос 18

После нет ответа

Валл: 1,00

Г. Ответить
вопрос



Подтвердить
ответ

Какие этапы включает выделение и очистка целевого продукта в синтезе бутилацетата? (выберите все правильные варианты ответа)

- а. Фракционная перегонка с дельтатермом
- б. Вакуумная перегонка с дефлегматором
- в. Промывание в дельтатермометрической воронке реакционной смеси раствором соды с последующим отделением и высушиванием органического слоя
- г. Промывание в дельтатермометрической воронке реакционной смеси водой и раствором соды с последующим отделением и высушиванием органического слоя
- д. Перекристаллизация органического слоя

Вопрос 19

После нет ответа

Валл: 2,00

Г. Ответить
вопрос



Подтвердить
ответ

Какие исходные вещества могли быть использованы в синтезе амидов по методу Шotten-Баумана?

- а. нитробензол
- б. анилин
- в. ацетонитрил
- г. ацетанилд
- д. бензоламин

Вопрос 20

После нет ответа

Валл: 1,00

Г. Ответить
вопрос



Подтвердить
ответ

Посредством чего осуществлялось перемешивание в синтезе ацетанилда в проведенном опыте?

- а. механическая верхнеприводная мешалка
- б. периодическое встряхивание реакционной колбы
- в. синтез проводился без перемешивания
- г. магнитная мешалка

8.3. ВОПРОСЫ ДЛЯ ИТОГОВОГО КОНТРОЛЯ ОСВОЕНИЯ ДИСЦИПЛИНЫ

Итоговый контроль по дисциплине не предусмотрен.

8.4. СТРУКТУРА И ПРИМЕРЫ БИЛЕТОВ ДЛЯ ЗАЧЕТА С ОЦЕНКОЙ

Итоговый контроль по дисциплине не предусмотрен.

9. УЧЕБНО-МЕТОДИЧЕСКОЕ ОБЕСПЕЧЕНИЕ ДИСЦИПЛИНЫ

9.1. РЕКОМЕНДУЕМАЯ ЛИТЕРАТУРА

А) Основная литература:

1. Травень В.Ф., Щекотихин А.Е. Практикум по органической химии. М.; Бинوم. Лаборатория знаний, 2014. 592 с.

Б) Дополнительная литература:

1. Щекотихин А.Е., Немерюк М.П., Мирошников В.С. Органическая химия: Лабораторные работы. М.: РХТУ, 2004. 60 с.
2. Щекотихин А.Е., Жигачев В.Е., Шкилькова В.Н. Общие методы работы в лаборатории органической химии. Методические указания. М.: РХТУ, 2003. 124 с.
3. Травень В.Ф. Органическая химия. М.; Бинوم. Лаборатория знаний, 2013. Т. 1. 368 с
4. Травень В.Ф. Органическая химия. М.; Бинوم. Лаборатория знаний, 2013. Т. II. 517 с
5. Травень В.Ф. Органическая химия. М.; Бинوم. Лаборатория знаний, 2013. Т. III. 388 с.

9.2 РЕКОМЕНДУЕМЫЕ ИСТОЧНИКИ НАУЧНО-ТЕХНИЧЕСКОЙ ИНФОРМАЦИИ

Научно-технические журналы:

- Журнал «Известия АН. Серия химическая» ISSN 0002-3353
- Журнал «Mendeleev Communications» ISSN 0959-9436
- Журнал «Журнал органической химии» ISSN 0514-7492

Ресурсы информационно–телекоммуникационной сети Интернет:

[http:// www.elibrary.ru](http://www.elibrary.ru)

[http:// www.sciencedirect.com.ru](http://www.sciencedirect.com.ru)

9.3. СРЕДСТВА ОБЕСПЕЧЕНИЯ ОСВОЕНИЯ ДИСЦИПЛИНЫ

Для реализации рабочей программы подготовлены следующие средства обеспечения освоения дисциплины:

- компьютерные презентации интерактивных лекций – 5, (общее число слайдов – 70);
- банк тестовых заданий для текущего контроля освоения дисциплины (общее число вопросов – 100);

– банк тестовых заданий для итогового контроля освоения дисциплины (общее число вопросов – 130).

10. ПЕРЕЧЕНЬ ИНФОРМАЦИОННЫХ ТЕХНОЛОГИЙ, ИСПОЛЬЗУЕМЫХ В ОБРАЗОВАТЕЛЬНОМ ПРОЦЕССЕ

Информационную поддержку изучения дисциплины осуществляет Информационно-библиотечный центр (ИБЦ) РХТУ им. Д.И. Менделеева, который обеспечивает обучающихся основной учебной, учебно-методической и научной литературой, необходимой для организации образовательного процесса по дисциплине. Общий объем многоотраслевого фонда ИБЦ на 01.01.2022 составляет 1 719 785 экз.

Фонд ИБЦ располагает учебной, учебно-методической и научно-технической литературой в форме печатных и электронных изданий, а также включает официальные, справочно-библиографические, специализированные отечественные и зарубежные периодические и информационные издания. ИБЦ обеспечивает доступ к профессиональным базам данных, информационным, справочным и поисковым системам.

Каждый обучающийся обеспечен свободным доступом из любой точки, в которой имеется доступ к сети Интернет и к электронно-библиотечной системе (ЭБС) Университета, которая содержит различные издания по основным изучаемым дисциплинам и сформирована по согласованию с правообладателями учебной и учебно-методической литературы.

Для более полного и оперативного справочно-библиографического и информационного обслуживания в ИБЦ реализована технология Электронной доставки документов.

Полный перечень электронных информационных ресурсов, используемых в процессе обучения, представлен в основной образовательной программе.

11. МАТЕРИАЛЬНО-ТЕХНИЧЕСКОЕ ОБЕСПЕЧЕНИЕ ДИСЦИПЛИНЫ

В соответствии с учебным планом занятия по дисциплине «Лабораторный практикум по органической химии» проводятся в форме лабораторных работ и самостоятельной работы студентов.

11.1. ОБОРУДОВАНИЕ, НЕОБХОДИМОЕ В ОБРАЗОВАТЕЛЬНОМ ПРОЦЕССЕ:

Лаборатория для проведения лабораторных работ, оснащенная розетками, электроплитками, водяными холодильниками, насосами для вакуумной фильтрации и вытяжной вентиляцией. Комплекты лабораторной посуды из стекла. Магнитные мешалки, весы, рефрактометр.

11.2. УЧЕБНО-НАГЛЯДНЫЕ ПОСОБИЯ:

Комплекты шариковых моделей для демонстрации пространственного строения органических веществ. Стеклохимическая посуда.

11.3. КОМПЬЮТЕРЫ, ИНФОРМАЦИОННО-ТЕЛЕКОММУНИКАЦИОННЫЕ СЕТИ, ПРОГРАММНЫЕ И АУДИОВИЗУАЛЬНЫЕ СРЕДСТВА

Персональные компьютеры с выходом в интернет, принтеры, сканеры, копировальные аппараты.

11.4. ПЕЧАТНЫЕ И ЭЛЕКТРОННЫЕ ОБРАЗОВАТЕЛЬНЫЕ И ИНФОРМАЦИОННЫЕ РЕСУРСЫ:

– Информационно-методические материалы: учебные пособия по дисциплине; раздаточный материал к разделам лекционного курса и к практическим занятиям по дисциплине размещены на странице курса кафедры в системе управления курсами Moodle: <https://moodle.muctr.ru/course/view.php?id=10913>

11.5. ПЕРЕЧЕНЬ ЛИЦЕНЗИОННОГО ПРОГРАММНОГО ОБЕСПЕЧЕНИЯ

№ п/п	Наименование программного продукта	Реквизиты договора поставки	Количество лицензий	Срок окончания действия лицензии
1	Microsoft Office Standard 2013	Контракт № 62-64ЭА/2013	10	бессрочная
2	Лицензия на программное обеспечение (неисключительные права на программу для ЭВМ) WinRAR	Государственный контракт № 143-164ЭА/2010 от 14.12.10, Акт № Tr048787, накладная № Tr048787 от 20.12.10	10	Лицензия на программное обеспечение (неисключительные права на программу для ЭВМ) WinRAR
3	Лицензия на программное обеспечение (неисключительные права на программу для ЭВМ) ChemOffice ultra	Государственный контракт № 143-164ЭА/2010 от 14.12.10, Акт № Tr048787, накладная № Tr048787 от 20.12.10	1	бессрочная
4	ACDLabs12.0 Academic Edition	Бесплатная	Количество лицензий не ограничено	бессрочная
5	WINDOWS 8.1 Professional Get Genuine	Контракт № 62-64ЭА/2013	Лицензия на операционную систему Microsoft Windows 8.1. ПО, не принимающее прямого участия в образовательных процессах	бессрочно

12. ТРЕБОВАНИЯ К ОЦЕНКЕ КАЧЕСТВА ОСВОЕНИЯ ПРОГРАММЫ

Формы и методы контроля и оценки результатов освоения модулей приводятся в таблице.
Формы и методы контроля и оценки результатов освоения модулей

Наименование модулей	Основные показатели оценки	Формы и методы контроля и оценки
Раздел 1 " Правила и методы работы в лаборатории органической химии"	<p><i>Знает</i> технику безопасности в лаборатории органической химии; принципы безопасного обращения с органическими соединениями.</p> <p><i>Умеет</i> применять теоретические знания и экспериментальные методы исследования органической химии при решении профессиональных задач; выбрать способ идентификации органического соединения.</p> <p><i>Владеет</i> комплексом современных экспериментальных методов органической химии для решения конкретных исследовательских задач.</p>	Коллоквиум.
Раздел 2 "Методы идентификации, очистки и выделения органических соединений"	<p><i>Знает</i> принципы безопасного обращения с органическими соединениями; методы и виды хроматографии для определения состава реакционной смеси; теоретические основы способов выделения, очистки и идентификации органических веществ.</p> <p><i>Умеет</i> применять теоретические знания и экспериментальные методы исследования органической химии при решении профессиональных задач; выбирать рациональный способ выделения и очистки органического соединения; выбрать способ идентификации органического соединения.</p> <p><i>Владеет</i> комплексом современных экспериментальных методов органической химии для решения конкретных исследовательских задач; экспериментальными методами проведения органических синтезов; основными методами идентификации органических соединений; приемами обработки и выделения синтезированных веществ; знаниями основных законов органической химии для содержательной интерпретации полученных экспериментальных результатов.</p>	Коллоквиум. Выполнение трех работ: хроматография, перегонка, перекристаллизация.
Раздел 3 " Синтез органических соединений"	<p><i>Знает</i> принципы безопасного обращения с органическими соединениями; теоретические основы</p>	Коллоквиум. Выполнение пяти синтезов. Оценка за

	<p>способов выделения, очистки и идентификации органических веществ; экспериментальные методы проведения органических реакций, протекающих по различным механизмам; основные общие методики взаимной трансформации классов органических соединений.</p> <p><i>Умеет</i> применять теоретические знания и экспериментальные методы исследования органической химии при решении профессиональных задач; сформулировать проблему и обосновать выбор приборов и экспериментальных методов исследования, поставить цели и задачи и наметить пути их достижения; синтезировать соединения по предложенной методике; провести выделение и очистку синтезированных веществ на основе теоретических знаний по органической химии; выбирать рациональный способ выделения и очистки органического соединения; представлять данные лабораторного исследования в виде грамотно оформленных методик; проводить анализ и критически оценивать полученные экспериментальные данные, обобщать и делать обоснованные выводы на базе проведённых опытов; выбрать способ идентификации органического соединения.</p> <p><i>Владеет</i> комплексом современных экспериментальных методов органической химии для решения конкретных исследовательских задач; экспериментальными методами проведения органических синтезов; основными методами идентификации органических соединений; приемами обработки и выделения синтезированных веществ; знаниями основных законов органической химии для содержательной интерпретации полученных экспериментальных результатов.</p>	<p>итоговую контрольную работу</p>
--	---	------------------------------------

13. ОСОБЕННОСТИ ОРГАНИЗАЦИИ ОБРАЗОВАТЕЛЬНОГО ПРОЦЕССА ДЛЯ ИНВАЛИДОВ И ЛИЦ С ОГРАНИЧЕННЫМИ ВОЗМОЖНОСТЯМИ ЗДОРОВЬЯ

Обучение инвалидов и лиц с ограниченными возможностями здоровья осуществляется в соответствии с:

- Порядком организации и осуществления образовательной деятельности по образовательным программам – программам бакалавриата, программам специалитета, программам магистратуры (Приказ Минобрнауки РФ от 05.04.2017 № 301);

- Положением о порядке организации и осуществления образовательной деятельности по образовательным программам высшего образования – программам бакалавриата, программам специалитета, программам магистратуры в РХТУ им. Д.И. Менделеева, принятым решением Ученого совета РХТУ им. Д.И. Менделеева от 30.10.2019, протокол № 3, введенным в действие приказом ректора РХТУ им. Д.И. Менделеева от 14.11.2019 № 646А;

- Методическими рекомендациями по организации образовательного процесса для обучения инвалидов и лиц с ограниченными возможностями здоровья в образовательных организациях высшего образования, в том числе оснащённости образовательного процесса (утверждены заместителем Министра образования и науки РФ А.А. Климовым от 08.04.2014 № АК-44/05вн).

Дополнения и изменения к рабочей программе дисциплины
«Лабораторный практикум по органической химии»
основной образовательной программы
 18.03.01 «Химическая технология»
 «Химическая технология тугоплавких неметаллических и силикатных материалов»

Форма обучения: очная

Номер изменения/ дополнения	Содержание дополнения/изменения	Основание внесения изменения/дополнения
1.		протокол заседания Ученого совета № _____ от «___» _____ 20__ г.
		протокол заседания Ученого совета № _____ от «___» _____ 20__ г.
		протокол заседания Ученого совета № _____ от «___» _____ 20__ г.
		протокол заседания Ученого совета № _____ от «___» _____ 20__ г.
		протокол заседания Ученого совета № _____ от «___» _____ 20__ г.

**Министерство науки и высшего образования Российской Федерации
Федеральное государственное бюджетное образовательное учреждение
высшего образования
«Российский химико-технологический университет
имени Д.И. Менделеева»**

«УТВЕРЖДАЮ»

И.о. проректора по учебной работе

_____ С.Н. Филатов

«25» мая 2022 г.

РАБОЧАЯ ПРОГРАММА ДИСЦИПЛИНЫ

«Математика»

Направление подготовки 18.03.01 Химическая технология

Квалификация «бакалавр»

РАССМОТРЕНО И ОДОБРЕНО
на заседании Методической комиссии
РХТУ им. Д.И. Менделеева
«25» мая 2022 г.

Председатель _____ Н.А. Макаров

Москва 2022 г.

Программа составлена заведующим кафедрой высшей математики, к.т.н. Е.Г.Рудаковской, доцентом кафедры высшей математики, к.п.н. М.А.Меладзе., доцентом кафедры высшей математики, к.т.н. В.В.Осипчик

Программа рассмотрена и одобрена на заседании кафедры высшей математики РХТУ им. Д.И. Менделеева «20» апреля 2022 г., протокол № 8.

1. ЦЕЛЬ И ЗАДАЧИ ДИСЦИПЛИНЫ

Программа составлена в соответствии с требованиями Федерального государственного образовательного стандарта высшего образования – бакалавриат по направлению подготовки **18.03.01 Химическая технология**, рекомендациями методической комиссии и накопленного опыта преподавания дисциплины кафедрой высшей математики РХТУ им. Д.И.Менделеева. Программа рассчитана на изучение дисциплины в течение четырех семестров.

Дисциплина «**Математика**» относится к базовой части блока дисциплин учебного плана. Программа дисциплины предполагает, что обучающиеся имеют теоретическую и практическую подготовку в области основ элементарной математики, изучаемой в школьном курсе.

Цель дисциплины - формирование у студентов системы основных понятий, используемых для построения важнейших математических моделей, и математических методов для описания различных химико-технологических процессов.

Задачи дисциплины - создание фундаментальной математической базы, а также развитие навыков математического мышления и использование их для решения практических задач.

Дисциплина «**Математика**» преподается в 1-4 семестрах. Контроль успеваемости студентов ведется по принятой в университете рейтинговой системе.

Рабочая программа дисциплины может быть реализована с применением электронных образовательных технологий и электронного обучения полностью или частично.

2. ТРЕБОВАНИЯ К РЕЗУЛЬТАТАМ ОСВОЕНИЯ ДИСЦИПЛИНЫ

Изучение дисциплины направлено на приобретения следующих **общепрофессиональных компетенций и индикаторов их достижения:**

Код и наименование ОПК	Код и наименование индикаторов достижения ОПК
ОПК-2. Способен использовать математические, физические, физико-химические, химические методы для решения задач профессиональной деятельности	ОПК-2.1 Знает основы дифференциального и интегрального исчисления, дифференциальных уравнений, теории вероятностей и математической статистики; ОПК-2.5 Умеет проводить анализ функций, решать основные задачи теории вероятности и математической статистики, решать уравнения и системы дифференциальных уравнений применительно к реальным процессам, применять математические методы при решении типовых профессиональных задач; ОПК-2.9 Владеет основами фундаментальных математических теорий и навыками использования математического аппарата; методами статистической обработки информации

В результате изучения дисциплины студент бакалавриата должен:

знать:

- основы дифференциального и интегрального исчисления, дифференциальных уравнений, теории вероятностей и математической статистики;
- математические теории и методы, лежащие в основе построения математических моделей;
- основы применения математических моделей и методов.

уметь:

- выбирать математические методы, пригодные для решения конкретной задачи;

- использовать математические понятия, методы и модели для описания различных процессов;
 - выявлять математические закономерности, лежащие в основе конкретных процессов;
 - использовать основные методы статистической обработки данных;
 - применять математические знания на междисциплинарном уровне.
- владеть:**
- основами фундаментальных математических теорий и навыками использования математического аппарата;
 - методами статистической обработки информации.

3. ОБЪЕМ ДИСЦИПЛИНЫ И ВИДЫ УЧЕБНОЙ РАБОТЫ

Вид учебной работы	Всего		Семестр							
	Всего		1		2		3		4	
	ЗЕ	Акад.ч.	ЗЕ	Акад.ч.	ЗЕ	Акад.ч.	ЗЕ	Акад.ч.	ЗЕ	Акад.ч.
Общая трудоемкость дисциплины	18	648	5	180	5	180	5	180	3	108
Контактная работа – аудиторные занятия:	7,56	272	2,66	96	1,78	64	1,78	64	1,34	48
Лекции	3,56	128	1,33	48	0,89	32	0,89	32	0,45	16
Практические занятия (ПЗ)	4	144	1,33	48	0,89	32	0,89	32	0,89	32
Самостоятельная работа	8,44	304	2,34	84	2,22	80	2,22	80	1,66	60
Контактная самостоятельная работа	8,44	0,6	2,34	0,4	2,22	0	2,22	0	1,66	0,2
Самостоятельное изучение разделов дисциплины		303,4		83,6		80		80		59,8
Вид контроля – Зачет с оценкой			+	+						
Вид контроля – Зачет									+	+
Вид контроля – Экзамен	2	72			1	36	1	36		
Контактная работа – промежуточная аттестация	2	0,8			1	0,4	1	0,4		
Подготовка к экзамену.		71,2				35,6		35,6		
Вид итогового контроля:			Зачет с оценкой		Экзамен		Экзамен		Зачет	

Вид учебной работы	Всего		Семестр							
	Всего		1		2		3		4	
	ЗЕ	Астр. ч.	ЗЕ	Астр. ч.	ЗЕ	Астр.ч.	ЗЕ	Астр.ч.	ЗЕ	Астр. ч.
Общая трудоемкость дисциплины	18	486	5	135	5	135	5	135	3	81
Контактная работа – аудиторные занятия:	7,56	204	2,66	72	1,78	48	1,78	48	1,34	36
Лекции	3,56	96	1,33	36	0,89	24	0,89	24	0,45	12
Практические занятия (ПЗ)	4	108	1,33	36	0,89	24	0,89	24	0,89	24
Самостоятельная работа	8,44	228	2,34	63	2,22	60	2,22	60	1,66	45
Контактная самостоятельная работа	8,44	0,45	2,34	0,3	2,22	0	2,22	0	1,66	0,15
Самостоятельное изучение разделов дисциплины		227,55		62,7		60		60		44,85
Вид контроля – Зачет с оценкой			+	+						
Вид контроля – Зачет									+	+
Вид контроля – Экзамен	2	54			1	27	1	27		
Контактная работа – промежуточная аттестация	2	0,6			1	0,3	1	0,3		
Подготовка к экзамену.		53,4				26,7		26,7		
Вид итогового контроля:			Зачет с оценкой		Экзамен		Экзамен		Зачет	

4. СОДЕРЖАНИЕ ДИСЦИПЛИНЫ

4.1. Разделы дисциплины и виды занятий

№ п/п	Разделы дисциплины	Часов			
		Всего	Лекции	Практи- ческие занятия	Самостоя- тельная работа
1 СЕМЕСТР					
	Введение	1	1		
	Раздел 1. Элементы алгебры	39	9	10	20
1.1	Числовые множества, комплексные числа. Элементы векторной алгебры. Аналитическая геометрия на плоскости.	20	4	6	10
1.2	Матрицы. Теорема Кронекера - Капелли. Решение систем линейных алгебраических уравнений. Собственные числа и векторы матрицы. Квадратичные формы.	19	5	4	10
	Раздел 2. Функция одной переменной. Предел функции. Непрерывность функции.	20	6	6	8
2.1	Элементарные функции. Предел функции в точке и на бесконечности.	7	2	2	3
2.2	Бесконечно малые и бесконечно большие функции. Основные теоремы о пределах.	6	2	2	2
2.3	Непрерывность функции в точке и на промежутке.	7	2	2	3
	Раздел 3. Дифференциальное исчисление функции одной переменной.	60	16	16	28
3.1	Производная функции. Уравнения касательной и нормали.	14	4	2	8
3.2	Дифференциал функции. Производная сложной функции.	14	4	4	6
3.3	Основные теоремы дифференциального исчисления. Производные высших порядков.	14	4	4	6
3.4	Монотонность функции. Экстремум функции. Выпуклость, вогнутость и точки перегиба графика функции. Общая схема исследования функций и построение их графиков.	18	4	6	8
	Раздел 4. Интегральное исчисление функции одной переменной.	60	16	16	28
4.1	Первообразная функции. Неопределенный интеграл и его свойства.	20	6	4	10
4.2	Методы интегрирования.	20	4	8	8
4.3	Определенный интеграл, его геометрический смысл. Приложения	20	6	4	10

	определенного интеграла. Несобственные интегралы.				
	ИТОГО	180	48	48	84
	Зачет с оценкой				
	ИТОГО	180	48	48	84

2 СЕМЕСТР					
	Раздел 5. Дифференциальное исчисление функции нескольких переменных. Элементы теории поля	48	12	10	26
5.1	Функции двух и более переменных. Предел функции в точке. Частные производные. Дифференцируемость функции.	16	4	3	9
5.2	Дифференциал функции двух переменных, его инвариантность. Дифференцирование функции, заданной неявно.	16	4	3	9
5.3	Производная по направлению. Градиент и его свойства. Экстремумы функции двух переменных.	16	4	4	8
	Раздел 6. Кратные интегралы	48	10	12	26
6.1	Двойной интеграл. Вычисление двойного интеграла в декартовой системе координат.	16	4	4	8
6.2	Вычисление двойного интеграла в полярной системе координат. Интеграл Эйлера - Пуассона. Приложения двойного интеграла.	16	3	4	9
6.3	Тройной интеграл. Вычисление тройного интеграла. Приложения тройного интеграла.	16	3	4	9
	Раздел 7. Криволинейные и поверхностные интегралы.	48	10	10	28
7.1	Криволинейный интеграл по координатам. Приложения криволинейного интеграла.	16	3	4	9
7.2	Формула Грина для вычисления криволинейного интеграла по замкнутому контуру.	16	3	4	9
7.3	Поверхностный интеграл. Теорема Гаусса-Остроградского. Формула Стокса.	16	4	2	10
	ИТОГО	144	32	32	80
	Экзамен	36			
	ИТОГО	180	32	32	80

3 СЕМЕСТР					
	Раздел 8. Дифференциальные уравнения первого порядка.	36	8	8	20
8.1	Дифференциальные уравнения. Задача Коши. Дифференциальные уравнения (ДУ) с разделяющимися переменными.	12	3	3	6
8.2	Однородные уравнения I-го порядка. Линейные уравнения I-го порядка. Уравнения Бернулли.	12	3	3	6
8.3	Дифференциальные уравнения в полных дифференциалах. Интегрирующий множитель.	12	2	2	8
	Раздел 9. Дифференциальные уравнения второго порядка.	36	8	8	20
9.1	Дифференциальные уравнения второго порядка, допускающие понижение порядка. Линейные однородные и неоднородные дифференциальные уравнения второго порядка (ЛОДУ и ЛНДУ).	9	2	2	5
9.2	Линейная независимость функций. Определитель Вронского и его свойства. Фундаментальная система ЛОДУ второго порядка.	9	2	2	5
9.3	ЛОДУ второго порядка с постоянными коэффициентами. ЛНДУ второго порядка с постоянными коэффициентами.	9	2	2	5
9.4	Линейные дифференциальные уравнения n -го порядка. Алгоритм построения общего решения.	9	2	2	5
	Раздел 10. Системы дифференциальных уравнений.	36	8	8	20
10.1	Системы линейных дифференциальных уравнений первого порядка, решение методом исключения.	12	3	3	6
10.2	Системы ЛДУ первого порядка. Метод вариации произвольных постоянных, метод Эйлера. Создание математических моделей.	12	3	3	6
10.3	Системы линейных неоднородных дифференциальных уравнений с постоянными коэффициентами.	12	2	2	8
	Раздел 11. Числовые и функциональные ряды.	36	8	8	20
11.1	Числовые ряды. Ряды Дирихле. Знакопередающийся ряд, признак Лейбница.	9	2	2	5
11.2	Функциональные ряды. Степенные ряды, теорема Абеля. Свойства степенных рядов.	9	2	2	5

11.3	Ряды Тейлора и Маклорена. Алгоритм разложения функции в ряд Маклорена.	9	2	2	5
11.4	Разложение функций в ряд Тейлора с помощью основных разложений. Применение степенных рядов.	9	2	2	5
	ИТОГО	144	32	32	80
	Экзамен	36			
	ИТОГО	180	32	32	80

4 СЕМЕСТР					
	Раздел 12. Теория вероятностей. Случайные величины и их законы распределения.	54	8	16	30
12.1.	Случайные события. Виды случайных событий. Алгебра событий. Классическое определение вероятности.	12	2	4	6
12.2	Теоремы сложения и умножения вероятностей. Условная вероятность. Теорема о полной вероятности. Формула Байеса.	12	3	3	6
12.3	Повторные испытания. Формула Бернулли. Локальная и интегральная теоремы Муавра-Лапласа. Формула Пуассона.	10	1	3	6
12.4	Дискретная случайная величина: вероятностный ряд, функция распределения. Математическое ожидание, дисперсия и среднее квадратическое отклонение. Биномиальное распределение.	10	1	3	6
12.5	Непрерывная случайная величина: функция плотности вероятностей и функция распределения случайной величины. Равномерный закон распределения, его параметры. Нормальный закон распределения, его параметры.	10	1	3	6
	Раздел 13. Математическая статистика.	54	8	16	30
13.1	Задачи математической статистики. Генеральная и выборочная совокупности. Статистический ряд выборочной совокупности. Интервальный статистический ряд. Полигон частот.	13	1	4	8
13.2	Точечные и интервальные статистические оценки параметров распределения случайной величины.	14	3	4	7
13.3	Проверка статистических гипотез: формулировка основной и конкурирующей гипотезы. Уровень	13	1	4	8

	значимости. Выбор критерия для проверки гипотезы.				
13.4	Элементы теории корреляции. Коэффициент корреляции r_{xy} и корреляционный момент k_{xy} - их оценки по выборочным данным. Уравнения линейной регрессии.	14	3	4	7
	ИТОГО	108	16	32	60

4.2. Содержание разделов дисциплины

1 СЕМЕСТР

Введение. Предмет и методы математики. Описание основных разделов курса. Структура курса и правила рейтинговой системы.

Раздел 1. Элементы алгебры.

- 1.1. Числовые множества, комплексные числа. Определители II и III порядков. Векторы: основные понятия, скалярное, векторное и смешанное произведения векторов. Аналитическая геометрия: прямая на плоскости, кривые II порядка.
- 1.2. Матрицы: действия над матрицами, приведение к ступенчатому виду и виду Гаусса. Ранг матрицы. Обратная матрица. Теорема Кронекера-Капелли. Решение систем линейных алгебраических уравнений. Собственные числа и векторы. Квадратичные формы.

Раздел 2. Функция одной переменной. Предел функции. Непрерывность функции.

- 2.1. Функция. Способы задания функции. Элементарные функции. Предел функции в точке. Односторонние пределы. Пределы на бесконечности.
- 2.2. Бесконечно малые и бесконечно большие функции, их свойства и взаимосвязь. Основные теоремы о пределах. Первый и второй замечательные пределы.
- 2.3. Непрерывность функции в точке и на промежутке. Свойства функций, непрерывных на отрезках. Точки разрыва функции и их классификация.

Раздел 3. Дифференциальное исчисление функции одной переменной.

- 3.1. Производная функции, ее геометрический и механический смысл. Уравнения касательной и нормали. Правила дифференцирования. Таблица основных производных.
- 3.2. Дифференцируемость функции: определение, теоремы о связи непрерывности и дифференцируемости функции и с существованием производной. Дифференциал функции: определение, свойства. Производная сложной функции.
- 3.3. Основные теоремы дифференциального исчисления: Ролля, Лагранжа, Коши. Правило Лопиталя (раскрытие неопределенностей). Производные высших порядков.
- 3.4. Монотонность функции: определение, необходимые и достаточные условия. Экстремум функции: определение, необходимые и достаточные условия. Выпуклость, вогнутость и точки перегиба графика функции: определения, необходимые и достаточные условия их существования. Общая схема исследования функций, построение их графиков.

Раздел 4. Интегральное исчисление функции одной переменной.

- 4.1. Первообразная функция. Неопределенный интеграл и его свойства. Таблица основных интегралов.
- 4.2. Методы интегрирования: непосредственное интегрирование, метод подстановки, интегрирование по частям, интегрирование рациональных дробей, интегрирование некоторых иррациональных и тригонометрических функций.

- 4.3. Определенный интеграл, его геометрический смысл, его свойства. Теорема о среднем значении. Формула Ньютона-Лейбница. Замена переменной и интегрирование по частям в определенном интеграле. Вычисление площадей плоских фигур и объемов тел вращения с помощью определенного интеграла. Несобственные интегралы: определения, свойства, методы вычисления.

2 СЕМЕСТР

Раздел 5. Дифференциальное исчисление функций нескольких переменных.

- 5.1. Функции двух и более переменных: определение, область определения, область существования, геометрическая интерпретация, линии уровня, и поверхности уровня. Предел функции в точке. Частные производные (на примере функции двух переменных). Дифференцируемость функции: определение, связь дифференцируемости с непрерывностью и с существованием частных производных. Достаточные условия дифференцируемости функции. Дифференцируемость сложной функции, полная производная.
- 5.2. Дифференциал функции двух переменных, его инвариантность. Дифференцирование функции одной и двух переменных, заданной неявно. Частные производные и дифференциалы высших порядков. Теорема о равенстве смешанных производных (для функции двух переменных). Аналитический признак полного дифференциала.
- 5.3. Производная по направлению: определение, формула для ее вычисления. Градиент и его свойства. Экстремумы функции двух переменных: определения, необходимое и достаточное условия существования экстремума. Условный экстремум: определение, методы нахождения точек условного экстремума (прямой метод и метод множителей Лагранжа). Наибольшее и наименьшее значения функции двух переменных в замкнутой области.

Раздел 6. Кратные интегралы.

- 6.1. Двойной интеграл: определение, геометрический смысл, свойства. Теорема о среднем значении двойного интеграла. Вычисление двойного интеграла в декартовой системе координат.
- 6.2. Вычисление двойного интеграла в полярной системе координат. Интеграл Эйлера - Пуассона. Приложения двойного интеграла: вычисление площади плоской области, объема цилиндрического тела, площади поверхности, массы пластинки с заданной плотностью, координат центра тяжести пластинки.
- 6.3. Тройной интеграл: определение, физический и геометрический смысл, свойства, теорема о среднем значении тройного интеграла. Вычисление тройного интеграла в декартовой системе координат, в цилиндрических и сферических координатах. Приложения тройного интеграла: вычисление объема, массы тела с заданной плотностью, координат центра тяжести тела.

Раздел 7. Криволинейные и поверхностные интегралы.

- 7.1. Криволинейный интеграл по координатам: определение, физический смысл, свойства. Вычисление криволинейного интеграла. Формула для вычисления работы при перемещении материальной точки в силовом поле вдоль некоторого пути.
- 7.2. Формула Грина для вычисления криволинейного интеграла по замкнутому контуру. Независимость криволинейного интеграла от пути интегрирования: необходимое и достаточное условие независимости, критерий независимости. Потенциальное поле, потенциальная функция и ее вычисление. Вычисление криволинейного интеграла, не зависящего от пути интегрирования.
- 7.3. Поверхностный интеграл: определение, физический смысл, вычисление в декартовой системе координат. Теорема Гаусса-Остроградского. Формула Стокса.

3 СЕМЕСТР

Раздел 8. Дифференциальные уравнения первого порядка.

- 8.1. Дифференциальные уравнения: определение, порядок, решение, теорема существования и единственности решения. Задача Коши. Дифференциальные уравнения с разделяющимися переменными.
- 8.2. Однородные уравнения первого порядка: определение и метод решения. Линейные уравнения первого порядка: определение и метод решения. Уравнения Бернулли: определение и метод решения.
- 8.3. Дифференциальные уравнения в полных дифференциалах: определение и метод решения. Интегрирующий множитель: определение, сведение к уравнению в полных дифференциалах с помощью интегрирующего множителя.

Раздел 9. Дифференциальные уравнения второго порядка.

- 9.1. Дифференциальные уравнения второго порядка, допускающие понижение порядка. Линейные дифференциальные уравнения второго порядка: определение, однородные и неоднородные линейные уравнения. Свойства решений.
- 9.2. Линейная независимость функций. Определитель Вронского и его свойства. Теоремы о структуре общих решений линейных однородных и линейных неоднородных дифференциальных уравнений второго порядка. Фундаментальная система решений линейного однородного дифференциального уравнения второго порядка.
- 9.3. Линейные однородные дифференциальные уравнения второго порядка с постоянными коэффициентами: метод Эйлера для решения этих уравнений. Линейные неоднородные дифференциальные уравнения второго порядка с постоянными коэффициентами: метод подбора частного решения этого уравнения с правой частью специального вида и метод вариации произвольных постоянных.
- 9.4. Линейные дифференциальные уравнения n -го порядка: свойства решений, теоремы о структуре общего решения. Алгоритм построения общего решения линейного дифференциального уравнения n -го порядка с постоянными коэффициентами.

Раздел 10. Системы дифференциальных уравнений.

- 10.1. Системы линейных дифференциальных уравнений первого порядка, решение методом исключения.
- 10.2. Системы линейных дифференциальных уравнений первого порядка, метод вариации произвольных постоянных. Системы линейных однородных уравнений первого порядка с постоянными коэффициентами, метод Эйлера.
- 10.3. Системы линейных неоднородных дифференциальных уравнений с постоянными коэффициентами.

Раздел 11. Числовые и функциональные ряды.

- 11.1. Числовые ряды: основные понятия, сходимость ряда. Необходимый признак сходимости ряда. Свойства сходящихся рядов. Достаточные признаки сходимости знакоположительных рядов: интегральный признак Коши; признаки сравнения рядов; признак Даламбера; радикальный признак Коши. Ряды Дирихле. Знакопередающийся ряд: определение, признак Лейбница. Абсолютная и условная сходимость знакопеременных рядов.
- 11.2. Функциональные ряды. Степенные ряды: определение, теорема Абеля, интервал сходимости, радиус сходимости. Свойства степенных рядов.
- 11.3. Ряды Тейлора и Маклорена: определение, условия сходимости ряда Тейлора к исходной функции. Лемма $\lim_{n \rightarrow \infty} \frac{x^n}{n!} = 0$ для $\forall x \in \mathbb{R}$. Достаточные условия сходимости ряда Тейлора. Алгоритм разложения функции в ряд Маклорена. Основные разложения функций: e^x , $\sin x$, $\cos x$, $\ln(1+x)$, $(1+x)^n$, $\arctg x$, $\arcsin x$ в ряд Маклорена.

- 11.4. Разложение функций в ряд Тейлора с помощью основных разложений. Применение степенных рядов: приближенные вычисления, приближенное решение дифференциальных уравнений.

4 СЕМЕСТР

Раздел 12. Теория вероятностей. Случайные величины и их законы распределения.

- 12.1. Случайные, достоверные и невозможные события. Виды случайных событий: совместные и несовместные, противоположные события. Алгебра событий: сумма, произведение событий. Элементарные события (исходы). Классическое определение вероятности. Свойства вероятности случайного события.
- 12.2. Теоремы вероятностей: сложение вероятностей совместных и несовместных событий; произведения вероятностей зависимых и независимых событий. Условная вероятность. Теорема о полной вероятности. Формулы Байеса.
- 12.3. Повторные испытания. Формула Бернулли. Локальная и интегральная теоремы Муавра-Лапласа. Формула Пуассона.
- 12.4. Случайная величина: определение виды случайных величин. Дискретная случайная величина: вероятностный ряд, функция распределения. Математическое ожидание, дисперсия и среднеквадратическое отклонение, и их свойства. Биномиальное распределение, закон Пуассона для дискретной случайной величины.
- 12.5. Непрерывная случайная величина: функция плотности вероятностей и ее свойства, функция распределения этой случайной величины и ее свойства. Связь между этими функциями. Вероятность попадания непрерывной случайной величины на некоторый промежуток. Равномерный закон распределения, его параметры. Нормальный закон распределения, его параметры и формулы.

Раздел 13. Математическая статистика.

- 13.1. Задачи математической статистики. Генеральная и выборочная совокупности. Статистический ряд выборочной совокупности (выборки). Интервальный статистический ряд выборки (при больших объемах выборки). Полигон частот статистического распределения выборки.
- 13.2. Точечные статистические оценки параметров распределения исследуемой случайной величины: среднее арифметическое статистических значений, выборочная дисперсия, исправленная выборочная дисперсия. Основные требования, предъявляемые к точечным оценкам. Интервальные оценки параметров распределения исследуемой случайной величины (в предположении, что она имеет нормальное распределение случайной величины) интервал математического ожидания при известной дисперсии и неизвестной, доверительный интервал для среднеквадратического отклонения.
- 13.3. Проверка статистических гипотез: формулировка основной и конкурирующей гипотезы. Уровень значимости. Выбор критерия для проверки основной гипотезы. Проверка гипотезы о равенстве дисперсии двух генеральных совокупностей по двум выборкам из них. Проверка гипотезы о равенстве двух средних (при известной и неизвестной дисперсии). Проверка гипотезы о нормальном распределении (критерий Пирсона).
- 13.4. Элементы теории корреляции. (X, Y) - система двух случайных величин (двумерная случайная величина). Зависимость между составляющими X и Y – основная задача корреляции. Коэффициент корреляции r_{xy} и корреляционный момент k_{xy} - их оценки по выборочным данным. Проверка гипотезы о существовании корреляционной зависимости между X и Y . Уравнения линейной регрессии Y на X и X на Y в случае наличия корреляционной зависимости.

химические, химические методы для решения задач профессиональной деятельности	ОПК-2.5 Умеет проводить анализ функций, решать основные задачи теории вероятности и математической статистики, решать уравнения и системы дифференциальных уравнений применительно к реальным процессам, применять математические методы при решении типовых профессиональных задач;	+	+	+	+	+	+	+	+	+	+	+	+	+
	ОПК-2.9 Владеет основами фундаментальных математических теорий и навыками использования математического аппарата; методами статистической обработки информации	+	+	+	+	+	+	+	+	+	+	+	+	+

6. ПРАКТИЧЕСКИЕ ЗАНЯТИЯ

6.1. Примерные темы практических занятий по дисциплине.

№ п/п	№ раздела дисциплины	Темы практических (семинарских) занятий	Часы
1 семестр			
1.	1.1	Практическое занятие 1 Числовые множества, комплексные числа. Определители II и III порядков.	2
2	1.1	Практическое занятие 2 Векторы: основные понятия, скалярное, векторное и смешанное произведение векторов.	2
3	1.1	Практическое занятие 3 Аналитическая геометрия: прямая на плоскости, кривые II порядка.	2
4	1.2	Практическое занятие 4 Матрицы: действия над матрицами, приведение к ступенчатому виду и виду Гаусса. Ранг матрицы. Обратная матрица. Теорема Кронекера-Капелли.	2
5	1.2	Практическое занятие 5 Решение систем линейных алгебраических уравнений. Собственные числа и векторы. Квадратичные формы.	2
6	2.1 2.2	Практическое занятие 6 Функция: область определения, чётность, нечётность, точки пересечения с осями координат. Элементарные функции, их свойства и графики. Вычисления пределов функций с помощью алгебраических преобразований.	2
7	2.3	Практическое занятие 7 Вычисление пределов с помощью первого и второго замечательных пределов.	2
8		Контрольная работа № 1	2
9	3.1	Практическое занятие 8 Производная: определение, геометрический смысл. Правила дифференцирования. Таблица производных элементарных функций.	2
10	3.2	Практическое занятие 9 Производная сложённой функции.	2
11	3.2	Практическое занятие 10 Производная высшего порядка. Дифференциал функции.	
12	3.3	Практическое занятие 11 Вычисления пределов с помощью правила Лопиталья.	2
13	3.4	Практическое занятие 12 Нахождения асимптот функции. Исследование функции на монотонность и экстремумы.	2
14	3.4	Практическое занятие 13 Исследование функции на выпуклость, вогнутость, точки перегиба.	
15	3.4	Практическое занятие 14 Полное исследование функции и построение её графика.	2
16		Контрольная работа № 2	2
17	4.1	Практическое занятие 15	2

		Таблица основных интегралов. Непосредственное (табличное) интегрирование.	
18	4.1	Практическое занятие 16 Интегрирование методом подведения под знак дифференциала и методом разложения.	2
19	4.2	Практическое занятие 17 Интегрирование заменой. Интегрирование по частям.	2
20	4.2	Практическое занятие 18 Интегрирование рациональных дробей.	2
21	4.2	Практическое занятие 19. Интегрирование некоторых иррациональностей. Интегрирование тригонометрических функций.	2
22	4.3	Практическое занятие 20 Определенный интеграл.	2
23	4.3	Практическое занятие 21 Несобственные интегралы.	2
24		Контрольная работа № 3	2
ИТОГ	48 часов		

2 семестр			
№ п/п	№ раздела дисциплины	Темы практических (семинарских) занятий	Часы
1.	5.1	Практическое занятие 1. Повторение: дифференцирование и интегрирование функции одной переменной.	2
2.	5.1	Практическое занятие 2. Частные производные функции 2-х и 3-х переменных. Полный дифференциал функции 2-х переменных.	2
3.	5.2	Практическое занятие 3. Производные сложной функции. Полная производная. Дифференцирование функции, заданной неявно.	2
4.	5.2	Практическое занятие 4. Частные производные и дифференциалы высших порядков.	2
5.	5.3	Практическое занятие 5. Производная по направлению и градиент.	2
6.		Контрольная работа № 1	2
7.	5.3	Практическое занятие 6. Экстремум функции 2-х переменных.	2
8.	5.3	Практическое занятие 7. Условный экстремум.	2
9.	6.1	Практическое занятие 8. Двойной интеграл: переход к повторному интегралу, изменение порядка интегрирования. Примеры.	2
10.	6.1	Практическое занятие 9. Вычислить двойной интеграл в декартовой системе координат.	2
11.	6.2 6.3	Практическое занятие 10. Вычислить двойной интеграл в полярной системе координат. Приложения двойного интеграла.	2
12.		Контрольная работа №2	2

13.	7.1	Практическое занятие 11. Криволинейный интеграл по координатам (вычисление). Вычисление работы по перемещению материальной точки в силовом поле.	2
14.	7.2	Практическое занятие 12. Вычисление криволинейного интеграла по замкнутому контуру с помощью формулы Грина.	2
15	7.3	Практическое занятие 13. Вычисление криволинейного интеграла, независимого от пути интегрирования (с помощью выбора оптимального пути или с помощью потенциальной функции).	2
16		Контрольная работа №3	2
ИТОГ	32 часа		

3 семестр			
№ п/п	№ раздела дисциплины	Темы практических (семинарских) занятий	Часы
1.	8.1	Практическое занятие 1. Повторение интегрирования (1 час). Решение дифференциальных уравнений с разделяющимися переменными.	2
2.	8.1 8.2	Практическое занятие 2. Решение однородных дифференциальных уравнений I-го порядка. Решение линейных дифференциальных уравнений Бернулли.	2
3.	8.3	Практическое занятие 3. Уравнения в полных дифференциалах и допускающих интегрирующий множитель вида $\mu(x)$ и $\mu(y)$.	2
4.	8.3	Практическое занятие 4. Решение различных уравнений I-го порядка для подготовки к контрольной работе.	2
5.		Контрольная работа №1	2
6.	9.1	Практическое занятие 5. Решение дифференциальных уравнений II -го порядка, допускающих понижение порядка.	2
7.	9.2	Практическое занятие 6. Решение ЛОДУ II -го порядка с постоянными коэффициентами по методу Эйлера. Решение ЛНДУ II -го порядка с правой частью вида $P_n(x) \cdot e^{ax}$.	2
8.	9.3	Практическое занятие 7. Решение ЛНДУ II -го порядка с правой частью вида $e^{ax} \cdot (A \cos bx + B \sin bx)$.	2
9.	9.4	Практическое занятие 8. Метод вариации произвольных постоянных для ЛНДУ II -го порядка с постоянными коэффициентами.	2
10.	10.1 10.2	Практическое занятие 9. Решение систем линейных дифференциальных уравнений I-го порядка с постоянными коэффициентами. Метод исключения. Метод Эйлера для однородных	2

		линейных систем, далее для неоднородной системы. Метод вариации произвольных постоянных.	
11.		Контрольная работа №2	2
12.	11.1	Практическое занятие 10. Числовые ряды: основные понятия, общий член, частичная сумма, понятие сходимости ряда. Необходимый признак сходимости. Интегральный признак Коши.	2
13.	11.2	Практическое занятие 11. Исследование сходимости по признакам сравнения рядов и признаку Даламбера.	2
14.	11.3	Практическое занятие 12. Исследование сходимости знакочередующихся рядов по признаку Лейбница. Абсолютная и условная сходимость рядов.	2
15.	11.4	Практическое занятие 13. Степенной ряд, нахождение его области сходимости.	2
16.		Контрольная работа №3	2
ИТОГ	32 часа		

4 семестр			
№ п/п	№ Раздела дисциплины	Темы практических (семинарских) занятий	Часы
1.	12.1	Практическое занятие 1. Решение задач по комбинаторике.	2
2.	12.1	Практическое занятие 2. Действия над событиями. Классическое определение вероятности события, вычисление вероятности случайного события.	2
3.	12.2	Практическое занятие 3. Вычисление вероятностей случайных событий с помощью теорем вероятностей: суммы и произведения событий, противоположных событий.	2
4.	12.2	Практическое занятие 4. Теорема полной вероятности. Формула Байеса.	2
5.	12.3	Практическое занятие 5. Повторные события. Формула Бернулли. Локальная и интегральная формула Лапласа. Формула Пуассона.	2
6.		Контрольная работа № 1	2
7.	12.4	Практическое занятие 6. Дискретная случайная величина: вероятностный ряд, функция распределения вероятностей, числовые характеристики. Биноминальный закон распределения д.с.в. Закон Пуассона.	2
8.	12.5	Практическое занятие 7. Непрерывная случайная величина: функция плотности вероятностей, функция распределения вероятностей, числовые характеристики. Равномерный закон распределения н.с.в.	2
9.	12.5	Практическое занятие 8.	2

		Нормальный закон распределения н.с.в.: нахождение функции $F(x)$ по данной $f(x)$ и наоборот, числовые характеристики, вероятность попадания с.в. в заданный промежуток.	
10.		Контрольная работа № 2	2
11	13.1	Практическое занятие 9. Начальная обработка статистических данных: статистический (вариационный) ряд, эмпирическая функция распределения частот, полигон частот. Интервальный статистический ряд, гистограмма частот.	2
12.	13.2	Практическое занятие 10. Точечные оценки параметров распределения генеральной совокупности, формулы для этих оценок. Метод условных вариантов для упрощения расчета оценок.	2
13.	13.2	Практическое занятие 11. Построения доверительных интервалов для истинного математического ожидания, при известной и неизвестной дисперсии генеральной совокупности и для среднего квадратического отклонения.	2
14	13.3	Практическое занятие 12. Проверка статистических гипотез: а) равенства дисперсий двух нормальных генеральных совокупностей, б) равенства математических ожиданий двух нормальных генеральных совокупностей с известной и неизвестной дисперсией, в) равенства математического ожидания нормальной генеральной совокупности некоторому заданному числу.	2
15	13.4	Практическое занятие 13. Проверка гипотезы о нормальном распределении генеральной совокупности: критерий согласия Пирсона (с расчетом теоретических частот нормального распределения).	2
16		Контрольная работа № 3	2
Итого	32 часа		

7. САМОСТОЯТЕЛЬНАЯ РАБОТА

Самостоятельная работа проводится с целью углубления знаний по дисциплине и предусматривает:

- ознакомление и проработку рекомендованной литературы, работу с электронно-библиотечными системами;
- участие в семинарах РХТУ им. И. Менделеева по тематике дисциплины;
- подготовку к выполнению контрольных работ по материалу лекционного курса;
- подготовку к сдаче *зачета с оценкой* (1 семестр), *экзамена* (2, 3 семестры) и *зачета* (4 семестр) по дисциплине.

Планирование времени на самостоятельную работу, необходимого на изучение дисциплины, студентам лучше всего осуществлять на весь период изучения, предусматривая при этом регулярное повторение пройденного материала. Материал, законспектированный на

лекциях, необходимо регулярно дополнять сведениями из литературных источников, представленных в учебной программе. При работе с указанными источниками рекомендуется составлять краткий конспект материала, с обязательным фиксированием библиографических данных источника.

8. ПРИМЕРЫ ОЦЕНОЧНЫХ СРЕДСТВ ДЛЯ КОНТРОЛЯ ОСВОЕНИЯ ДИСЦИПЛИНЫ

Совокупная оценка складывается из оценок за выполнение контрольных работ: 3 контрольные работы в 1 семестре (максимальная оценка за каждую контрольную работу 20 баллов); 3 контрольные работы во 2 семестре (максимальная оценка за каждую контрольную работу 20 баллов); 3 контрольные работы в 3 семестре (максимальная оценка за каждую контрольную работу 20 баллов); 3 контрольные работы в 4 семестре (максимальная оценка за первую и вторую контрольные работы по 30 баллов и за третью контрольную работу 40 баллов). Максимальная оценка текущей работы в 1, 2 и 3 семестрах составляет 60 баллов и в 4 семестре 100 баллов.

В соответствии с учебным планом изучение материала разделов завершается контролем его освоения в форме зачета с оценкой в 1 семестре (максимальная оценка 40 баллов), экзаменов во 2 семестре (максимальная оценка 40 баллов) и в 3 семестре (максимальная оценка 40 баллов).

8.1. Примеры контрольных вопросов для текущего контроля освоения дисциплины

Для текущего контроля предусмотрено 12 контрольных работ (по одной контрольной работе по каждому разделу). Максимальная оценка за контрольные работы 1-9 (1-3 семестр) составляет 20 баллов за каждую работу, за контрольные работы 10-11 (4 семестр) составляет 30 баллов за каждую работу и за контрольную работу 12 (4 семестр) составляет 40 баллов.

1 СЕМЕСТР

Раздел 1, 2. Примеры вопросов к контрольной работе № 1. Контрольная работа содержит 5 вопросов по 4 балла за вопрос.

Вариант 1.

- 1) Решить систему уравнений методом Крамера:
- $$\begin{cases} x + 2y + 3z = 5 \\ 2x - y - z = 1 \\ x + 3y + 4z = 6 \end{cases}$$
- 2) С помощью обратной матрицы A^{-1} решить матричное уравнение $AX=B$ и сделать проверку:

$$A = \begin{pmatrix} 2 & 5 \\ 1 & 3 \end{pmatrix}, B = \begin{pmatrix} 4 & -6 \\ 2 & 1 \end{pmatrix}$$

Вычислить пределы:

3) $\lim_{x \rightarrow 1} \frac{2x^2 - 5x + 3}{\sqrt{x+8} - 3}$

4) $\lim_{x \rightarrow 0} \frac{1 - \cos 6x}{1 - \cos 8x}$

5) $\lim_{x \rightarrow \infty} \left(\frac{x+5}{x+2} \right)^{3x}$

Вариант 2.

1) Даны вершины тетраэдра $ABCD$: $A(2; -1; 2)$, $B(1; 2; -1)$, $C(3; 2; 1)$, $D(-4; 2; 5)$. Найти объем тетраэдра и высоту, опущенную из вершины D .

2). Исследовать систему на совместность и найти ее общее решение методом Гаусса:

$$\begin{cases} 3x_1 - x_2 + x_4 = 4 \\ 2x_1 + x_2 - 3x_3 = 7 \\ x_1 - 2x_2 + 3x_3 + x_4 = -3 \\ 5x_1 - 3x_3 + x_4 = 11 \end{cases}$$

Вычислить пределы:

$$3) \lim_{n \rightarrow +\infty} \frac{6n^2 + 5n + 4}{3n^2 - 5n + 1}$$

$$4) \lim_{x \rightarrow 2} \frac{\sqrt{11-x} - \sqrt{7+x}}{3x^2 - 4x - 4}$$

$$5) \lim_{x \rightarrow \infty} \left(\frac{x+1}{x} \right)^{2-5x}$$

Вариант 3.

1) Даны векторы $\vec{a} = (-5; 8; 10)$, $\vec{b} = (-1; 6; 4)$; $\vec{c} = (-3; 4; -12)$. Найти проекцию вектора $\vec{d} = \vec{a} - \vec{b}$ на вектор \vec{c} .

2) С помощью обратной матрицы A^{-1} решить матричное уравнение $XA=B$ и сделать проверку:

$$A = \begin{pmatrix} -2 & 3 \\ 1 & -1 \end{pmatrix}, B = \begin{pmatrix} -4 & 7 \\ -7 & 11 \end{pmatrix}.$$

Вычислить пределы:

$$3) \lim_{x \rightarrow 0} \frac{5x^2}{1 - \cos 3x}$$

$$4) \lim_{x \rightarrow 3} \frac{2x^2 - 3x - 9}{\sqrt{x^2 + 16} - 5}$$

$$5) \lim_{x \rightarrow 0} (1 + 3x)^{\frac{8}{x}}$$

Вариант 4.

1) Дан $\triangle ABC$: $A(28; 2)$; $B(4; -5)$; $C(0; -2)$. Составить уравнения AC , медианы из т. C и найти угол между ними.

2). Исследовать систему на совместность и найти ее общее решение методом Гаусса:

$$\begin{cases} x_1 + 2x_2 - x_3 - 2x_4 = 7 \\ 2x_1 + 3x_2 - x_4 = 5 \\ x_1 + 2x_2 + x_3 + 4x_4 = -7 \end{cases}$$

Вычислить пределы:

$$3) \lim_{n \rightarrow +\infty} \frac{n^3 - 2n + 7}{3n^3 + n^2 - 1}$$

$$4) \lim_{x \rightarrow 4} \frac{2x^2 - 7x - 4}{\sqrt{9-2x} - \sqrt{5-x}}$$

$$5) \lim_{x \rightarrow 0} \frac{\sin^3 2x}{5x^3}$$

Раздел 3. Примеры вопросов к контрольной работе № 2. Контрольная работа содержит 5 вопросов по 4 балла за вопрос.

Вариант 1

1. Найти $f'(x)$: $f(x) = \ln \frac{x^2 + 1}{3x} - \operatorname{arctg} \sqrt{1-x} + x \cdot 3^{\sin^2 x}$

2. Найти $y'(0)$, $y''(0)$ для $y = (2x^3 + 1) \cdot \cos x$

3. $y = \frac{\sqrt{x} + \operatorname{arctg} x}{\cos x}$; $dy = ?$

4. Вычислить пределы по правилу Лопитала:

а. $\lim_{x \rightarrow 2} \frac{\ln(x^2 - 3)}{x^2 - 3x + 2}$

б. $\lim_{x \rightarrow 0} \frac{8^{3x} - 7^x}{\arcsin 3x - 5x^2}$

5. Показать, что функция $y = e^{-x} \sin 3x$ удовлетворяет дифференциальному уравнению $y'' + 2y' + 10y = 0$.

Вариант 2

1. Найти $f'(x)$: $f(x) = \operatorname{tg} 2x \cdot \ln \frac{1}{x} + \frac{\arcsin \sqrt{x}}{x} + 3x^2$

2. Найти $y'(1)$, $y''(1)$ для $y = \frac{\ln x}{x^3}$

3. Тело движется по закону: $x(t) = \frac{2t^3}{3} + \frac{t^2}{2} + 3t$ вдоль оси Ox . Найти скорость и ускорение в момент времени $t = 3$.

4. Вычислить пределы по правилу Лопитала:

а. $\lim_{x \rightarrow \pi} \frac{\cos 3x - \cos x}{\operatorname{tg}^2 2x}$

б. $\lim_{x \rightarrow 0} \frac{7^{2x} - 5^{3x}}{2x - \operatorname{arctg} 3x}$

5. Составить уравнение касательной к графику функции $y = 5x^2 - 2x + 3$, параллельной прямой $y = 5 - 12x$.

Вариант 3

1. Найти $f'(x)$: $f(x) = \log_2 \frac{\cos x}{x} - 3^{\arcsin \frac{1}{x}} + x \cdot \sin(2x - 3)$

2. Найти $y'(0)$, $y''(0)$ для $y = (4x + 3) \cdot e^{-x}$

3. $y = \frac{\frac{3}{\sqrt{2x}} - 3 \operatorname{arctg} 4x}{\ln(3x + 2)}$; $dy = ?$

4. Вычислить пределы по правилу Лопитала:

а. $\lim_{x \rightarrow 2} \frac{\operatorname{arctg}(x^2 - 2x)}{\sin(3\pi x)}$

б. $\lim_{x \rightarrow 0} \frac{1 - \cos 10x}{e^{x^2} - 1}$

5. Показать, что функция $y = 3e^{2x} \cdot \cos 5x$ удовлетворяет дифференциальному уравнению $y'' - 4y' + 29y = 0$.

Вариант 4

1. Найти $f'(x)$: $f(x) = x \cdot \ln\left(\operatorname{tg} \frac{x}{2}\right) - 3^{\cos \frac{\pi x}{2}} + \sqrt{\frac{x-1}{x+1}}$

2. Найти $y'(0)$, $y''(0)$ для $y = e^x \cdot \sin 2x$

3. Точка движется по прямой по закону: $S(t) = 5t^2 - 10t + 1$. Определить скорость и ускорение точки в момент времени $t = 2$.

4. Вычислить пределы по правилу Лопитала:

a. $\lim_{x \rightarrow 3} \frac{2^{\sin \pi x} - 1}{\ln(x^3 - 6x - 8)}$

б. $\lim_{x \rightarrow 0} \frac{4^x - 2^{7x}}{\operatorname{tg} 3x - x}$

5. В каких точках касательная к графику функции $y = x^3 - 12x^2 + 36x - 1$ параллельна оси Ox .

Раздел 4. Примеры вопросов к контрольной работе № 3. Контрольная работа содержит 5 вопросов по 4 балла за вопрос.

Вариант 1.

1. Найти интервалы возрастания, убывания и экстремумы функции $y = (2x+1)e^{-\frac{x^2}{3}}$.

Вычислить интегралы:

2. $\int (3-x) \sin \frac{x}{2} dx$;

3. $\int \cos^3 3x \cdot \sin^7 3x dx$;

4. $\int \frac{3x^2 + x - 6}{x^3 + 2x^2} dx$;

5. $\int_{-1}^7 \frac{5-2x}{\sqrt{x+2}} dx$.

Вариант 2.

1. Найти интервалы возрастания, убывания и экстремумы функции $y = \frac{x^2 - 6x + 13}{x - 3}$.

Вычислить интегралы:

2. $\int (3x - 4) \cos 6x dx$;

3. $\int \cos^3 \frac{x}{2} \cdot \sin^6 \frac{x}{2} dx$

4. $\int \frac{x^2 - 3x - 7}{(x-2)(x^2+5)} dx$.

5. $\int_{-1}^2 \frac{2x+1}{\sqrt{x+2}} dx$

Вариант 3.

1. Найти промежутки выпуклости, вогнутости и точки перегиба графика функции $y = \frac{x}{x^2 + 1}$.

Вычислить интегралы:

2. $\int (8x^3 - 6x^2 + x) \ln x dx;$

3. $\int \operatorname{ctg}^2 5x dx;$

4. $\int \frac{5x^2 - 2x + 1}{(3x+1)(x^2+1)} dx.$

5. $\int_0^3 \frac{dx}{2 + \sqrt{x+1}}.$

Вариант 4.

1. Найти асимптоты графика функции $y = \frac{x^3 - 3x}{x^2 - 1}.$

Вычислить интегралы:

2. $\int (2x+1)e^{4x} dx;$

3. $\int \cos^4 2x \cdot \sin^5 2x dx;$

4. $\int \frac{2x^2 + 3x - 12}{x^3 - 4x^2} dx.$

5. $\int_4^9 \frac{\sqrt{x}}{1 - \sqrt{x}} dx$

2 СЕМЕСТР

Раздел 5. Примеры вопросов к контрольной работе № 4. Контрольная работа содержит 5 вопросов по 4 балла за вопрос.

Вариант 1.

1. Найти dz если $z = \frac{\operatorname{tg}^3 3x}{\sqrt{y}}$

2. Найти $\frac{dz}{dx}$ если $z = \ln(e^x - e^y)$, где $y = \operatorname{ctg} 5x$.

3. Найти производную функции $u = \operatorname{arctg} \frac{xy}{z}$ в точке $M(1;2;2)$ в направлении идущем из точки M в точку $N(2;3;-3)$

4. Найти $\operatorname{grad} u$ в точке $M(1;0;-3)$ его длину и направление, если $u = \ln(x^2 + y^2) + xyz$

5. Найти экстремумы функции $z = -3x + xy - x^2 + 3y - y^2 + 1$

Вариант 2.

1. Найти du в точке $M(2;-1;2)$ если $u = \operatorname{arctg} \frac{y}{x} + zx$

2. Найти $\frac{\partial z}{\partial u}$ и $\frac{\partial z}{\partial v}$ если $z = x^2 \ln y$, где $x = \frac{u}{v}$, $y = 3u - 2v$.

3. Найти производную функции $u = \frac{\cos^2 y}{5x - 2z}$ в точке $M(1; \frac{\pi}{4}; 2)$ в направлении составляющем равные острые углы с осями координат.

4. Найти величину наибольшей скорости изменения функции $u = x^2 + 2y^2 + 3z^2 - 3x - 2y - 6z$ в точке $M(1;1;1)$.

5. Найти экстремумы функции $z = 6x - 4y - x^2 - y^2 + 10$

Вариант 3.

1. Найти dz если $z = \operatorname{arctg}\sqrt{x^y}$.
2. Найти $\frac{dz}{dx}$ если $z = \operatorname{tg}\frac{\sqrt{2y}}{x}$, где $y = 5^{-x}$.
3. Найти производную функции $u = \frac{3z}{x^2 + y^2 + z^2}$ в точке $M(1; -1; 1)$ в направлении вектора $2\vec{i} + \vec{j} - 2\vec{k}$.
4. Найти $\operatorname{grad}u$ в точке $M(1; 1; -2)$ его длину и направление, если $u = \ln(2x + y) + x^3yz^2$.
5. Найти экстремумы функции $z = x^2 + xy + y^2 - 6x - 9y$.

Вариант 4.

1. Найти dz если $z = \ln(y + \sqrt{x^2 + y})$.
2. Найти $\frac{\partial z}{\partial u}$ и $\frac{\partial z}{\partial v}$ если $z = \sin^2(2x + 3y)$, где $x = \frac{u+1}{v}$, $y = u \cos v$.
3. Найти производную функции $u = e^{3x - \sin \pi y}$ в точке $M(-1; 0)$ в направлении идущем из точки M в точку $N(3; 4)$.
4. Найти $\operatorname{grad}u$ в точке $M(2; 2; 1)$ его длину и направление, если $u = \ln(x^2 + y^2 - z^2 + 1)$.
5. Найти экстремумы функции $z = 4x - 4y - x^2 - y^2$.

Раздел 6. Примеры вопросов к контрольной работе № 5. Контрольная работа содержит 5 вопросов по 4 балла за вопрос.

Вариант 1

Изменить порядок интегрирования:

1. $\int_{-1}^1 dx \int_{-\sqrt{1-x^2}}^{1-x^2} f(x; y) dy$.

2. $\int_1^e dy \int_{\ln y}^{e+1-y} f(x, y) dx$

Вычислить:

3. $\iint_D (2x - y) dx dy$, $D: y = x^2; y = x; x = 2$.

4. $\iint_D (1 + \frac{y^2}{x^2}) dx dy$, $D: x^2 + y^2 \geq \pi; x^2 + y^2 \leq 4\pi; y \geq 0; y \leq x$.

5. Найти площадь области, ограниченной линиями: $x + y^2 = 1$; $y + 2x + 1 = 0$.

Вариант 2

Изменить порядок интегрирования:

$$1. \int_{-1}^1 dy \int_{y^2-1}^{1-y^2} f(x; y) dx.$$

$$2. \int_0^1 dx \int_{2x}^{\sqrt{5-x^2}} f(x, y) dy$$

Вычислить:

$$3. \iint_D (x-y) dx dy, \quad D: \quad y = 2 - x^2; y = 2x - 1; x \geq 0.$$

$$4. \iint_D \frac{dx dy}{x^2 + y^2 + 1}, \quad D: \quad x^2 + y^2 \leq 1; x \geq 0.$$

5. Найти площадь области, ограниченной линиями: $x + y = 1$; $x - 1 = 0$; $y = e^x$.

Вариант 3

Изменить порядок интегрирования:

$$1. \int_0^1 dx \int_x^{2-x^2} f(x; y) dy.$$

$$2. \int_0^3 dy \int_4^{\sqrt{25-y^2}} f(x, y) dx$$

Вычислить:

$$3. \iint_D (x+2y) dx dy, \quad D: \quad y = x; 2y = x; x = 2.$$

$$4. \iint_D (x^2 + y^2) dx dy, \quad D: \quad x^2 + y^2 \leq 2x.$$

5. Найти площадь области, ограниченной линиями: $y^2 = 1 + x$; $y - x + 1 = 0$.

Вариант 4

Изменить порядок интегрирования:

$$1. \int_0^2 dy \int_{2-y}^{4-y^2} f(x; y) dx$$

$$2. \int_0^1 dx \int_{-\sqrt{2x-x^2}}^{\sqrt{2x}} f(x, y) dy$$

Вычислить:

$$3. \iint_D (x+y) dx dy, \quad D: \quad y = x; y + x = 4; x = 0.$$

$$4. \iint_D \sqrt{x^2 + y^2} dx dy, \quad D: \quad x^2 + y^2 \geq 1; x^2 + y^2 \leq 4.$$

5. Найти площадь области, ограниченной линиями: $y = 2 - x^2$; $y = x$; $x \geq 0$.

Раздел 7. Примеры вопросов к контрольной работе № 6. Контрольная работа содержит 5 вопросов по 4 балла за вопрос.

Вариант 1

1. Вычислить: $\int_l (x^2 - y^2)dx + xydy$, если l : прямая АВ, А(1;1), В(3;4)
2. Вычислить по формуле Грина: $\oint_C xydx + y^2dy$, если $C : x^2 + y^2 = 4$
3. Вычислить: $\iint_D (x - y)dxdy$, если $D : x + y = 2; y = x; y = 0$
4. Вычислить по формуле Грина: $\oint_C x^2ydx - xy^2dy$, если $C : x^2 + y^2 = 1$
5. Вычислить: $\int_{(0;0)}^{(2;2)} (y^2 + 2xy)dx + (2xy + x^2)dy$

Вариант 2

1. Вычислить: $\int_l 2xydx - x^2dy$, если $l : x = 2y^2$ от точки О(0;0) до точки А(2;1)
2. Вычислить по формуле Грина: $\oint_C 2xydy - y^2dx$, если $C : x^2 + y^2 = R^2$
3. Вычислить: $\int_l \frac{dx}{y^2} + x^2dy$, если $l : y = \frac{1}{x}$ от точки А(1;1) до точки В(4;1/4)..
4. Вычислить по формуле Грина: $\oint_C x^3dx + xydy$, если $C : x^2 + y^2 = R^2$
5. Вычислить: $\int_{(1;2)}^{(3;4)} \frac{y}{x}dx + (y + \ln x)dy$

Вариант 3

1. Вычислить: $\int_l x^2dx + \frac{dy}{y^2}$, $l : y = \frac{1}{x}$ от точки А(1;1) до точки В(5;1/5)
2. Вычислить по формуле Грина: $\oint_C (x + 2y^3)dx + (3y^2 - y)dy$, если $C : x^2 + y^2 = 1$
3. Вычислить: $\int_l \cos^3 xdx + ydy$, если $l : y = \sin x$ от точки А(0;0) до точки В $\left(\frac{\pi}{2}; 1\right)$.
4. Вычислить по формуле Грина: $\oint_C (x + 2x^2)dx - (3x^3 + y)dy$, если $C : x^2 + y^2 = 4$
5. Вычислить: $\int_{(2;3)}^{(3;4)} (6xy^2 + 2x^3)dx + (6x^2y + 3y^2)dy$

3 СЕМЕСТР

Раздел 8. Примеры вопросов к контрольной работе № 7. Контрольная работа содержит 5 вопросов по 4 балла за вопрос.

Вариант № 1

- 1) $(\sqrt{xy} - x)dy + ydx = 0, y(1) = 1$
- 2) $y' - y \operatorname{tg} x = \frac{1}{\cos^3 x}$
- 3) $(e^x \sin y + x)dx + (e^x \cos y + y)dy = 0$
- 4) $2x + 2xy^2 + \sqrt{2 - x^2} y' = 0$
- 5) $(1 - x^2 y)dx + x^2(y - x)dy = 0$

Вариант № 3

- 1) $xy' - y + \sqrt{x^2 + y^2} = 0, y(1) = 0$
- 2) $xy' + y - e^x = 0$
- 3) $\frac{3x^2}{\sqrt{y}} dx + \left(\ln y - \frac{x^3}{2\sqrt{y^3}} \right) dy = 0$
- 4) $(1 + e^x)yy' = e^x$
- 5) $(x^2 \cos x - y)dx + xdy = 0$

Вариант № 2

- 1) $y' = \frac{\frac{y}{x} + y}{x}, y(1) = 0$
- 2) $y' - y \operatorname{tg} x = \frac{1}{\cos x}$
- 3) $\frac{y}{x} dx + (y^3 + \ln x) dy = 0$
- 4) $2x dx - y dy = yx^2 dy - xy^2 dx$
- 5) $(2e^x + y^4)dy - ye^x dx = 0$

Вариант № 4

- 1) $y' = \frac{x + y}{x - y}, y(1) = 0$
- 2) $xy'(x - 1) + y = x^2(2x - 1)$
- 3) $(x \cos 2y + 1)dx - x^2 \sin 2y dy = 0$
- 4) $3(x^2 y + y)dy + \sqrt{2 + y^2} dx = 0$
- 5) $(y + \ln x)dx - xdy = 0$

Раздел 9, 10. Примеры вопросов к контрольной работе № 8. Контрольная работа содержит 5 вопросов 4 балла за вопрос.

Вариант № 1

1. $4y^3 y'' = y^4 - 1; y(0) = \sqrt{2}; y'(0) = \frac{1}{2\sqrt{2}}$.
2. $y'' x \ln x = y'$
3. $y'' - 4y' + 4y = -e^{2x} \sin 6x$
4. $y'' - 2y' + y = e^x \ln x$
5. $\begin{cases} x' = x - 3y, \\ y' = 3x + y. \end{cases}$

Вариант № 2

1. $y'' + 2 \sin y \cos^3 y = 0, y(0) = 0, y'(0) = 1$
2. $y'' - y' = 2x + 3;$
3. $y'' - 2y' + 2y = (6x - 11)e^{-x}$
4. $y'' + 4y = \frac{1}{\cos 2x}$

$$5. \begin{cases} x' + x - 8y = 0, \\ y' - x - y = 0. \end{cases}$$

Вариант № 3

$$1. y'' \cdot y^3 + 49 = 0, y(3) = -7; y'(3) = -1.$$

$$2. y'' \cdot \operatorname{ctg} 2x + 2y' = 0$$

$$3. y'' + 2y' = 6e^x (\sin x + \cos x);$$

$$4. y'' - 2y' + y = 3e^x \sqrt{x-1}.$$

$$5. \begin{cases} x' = -7x + y, \\ y' = -5y - 2x. \end{cases}$$

Вариант № 4

$$1. y'' + 8 \sin y \cdot \cos^3 y = 0, y(0) = 0; y'(0) = 2.$$

$$2. y'' + \frac{2x}{x^2 + 1} y' = 2x$$

$$3. y'' + 3y' + 2y = (1 - 2x)e^{-x}$$

$$4. y'' + 16y = \operatorname{ctg} 4x$$

$$5. \begin{cases} x' = 2y - 3x, \\ y' = y - 2x. \end{cases}$$

Раздел 11. Примеры вопросов к контрольной работе № 9. Контрольная работа содержит 5 вопросов по 4 балла за вопрос.

Вариант 1.

Исследовать ряды на сходимость

$$1. \sum_{n=1}^{\infty} \frac{\sqrt[4]{n^3}}{\sqrt{n^3 + 3}}.$$

$$2. \sum_{n=1}^{\infty} \frac{1}{(3n+2) \cdot \ln^2(3n+2)}.$$

Исследовать на абсолютную и условную сходимость

$$3. \sum_{n=1}^{\infty} (-1)^n \frac{n}{(n+1)(n+2)(n+3)}.$$

$$4. \sum_{n=1}^{\infty} (-1)^{n+1} \frac{2n+1}{n^2+1}.$$

5. Найти область сходимости степенного ряда:
$$\sum_{n=1}^{\infty} \frac{(x-7)^{2n}}{4^n \cdot \sqrt{n(n+1)}}$$

Вариант 2.

Исследовать ряды на сходимость

1.
$$\sum_{n=1}^{\infty} \frac{4n-3}{\sqrt{2n^3+1}}$$
2.
$$\sum_{n=1}^{\infty} \frac{10n+1}{(3n+2)!}$$

Исследовать на абсолютную и условную сходимость

3.
$$\sum_{n=1}^{\infty} (-1)^n \frac{2n+1}{2^n}$$
4.
$$\sum_{n=2}^{\infty} (-1)^{n+1} \frac{2}{n \ln n}$$

5. Найти область сходимости степенного ряда
$$\sum_{n=1}^{\infty} \frac{(x+5)^n}{(n+1) \cdot \ln(n+1)}$$

Вариант 3.

Исследовать ряды на сходимость

1.
$$\sum_{n=1}^{\infty} \frac{4n+7}{3n^3+n}$$
2.
$$\sum_{n=1}^{\infty} \frac{1}{(8n-3) \cdot \sqrt{\ln(8n-3)}}$$

Исследовать на абсолютную и условную сходимость

3.
$$\sum_{n=1}^{\infty} (-1)^n \frac{3n+2}{5^n}$$
4.
$$\sum_{n=1}^{\infty} (-1)^n \frac{5n+1}{\sqrt{4n^3+7}}$$

5. Найти область сходимости степенного ряда
$$\sum_{n=1}^{\infty} \frac{(-1)^n (x-3)^n}{5^n \cdot (n+1)}$$

Вариант 4.

Исследовать ряды на сходимость

1.
$$\sum_{n=1}^{\infty} \frac{4^{n-1}}{5n-2}$$

$$2. \sum_{n=1}^{\infty} \frac{\sqrt{\operatorname{arccotg}(3n+2)}}{1+(3n+2)^2}.$$

Исследовать на абсолютную и условную сходимость

$$3. \sum_{n=1}^{\infty} (-1)^n \frac{7n+3}{n(9n+2)}.$$

$$4. \sum_{n=1}^{\infty} (-1)^n \frac{1}{\ln(n+1)}.$$

5. Найти область сходимости степенного ряда $\sum_{n=1}^{\infty} \frac{(x+2)^n}{(4n+1) \cdot 4^n}$

4 СЕМЕСТР

Раздел 12. Примеры вопросов к контрольной работе № 10. Контрольная работа содержит 5 вопросов по 6 баллов за вопрос.

Вариант 1

- 1) Сколько четырехзначных чисел, делящихся на 5, можно составить из цифр $\{0,1,4,5,9\}$, если каждое число не должно содержать одинаковых цифр?
- 2) В цехе работают 6 мужчин и 4 женщины. По табельным номерам наудачу отобрали 7 человек. Найти вероятность того, что среди отобранных лиц окажутся 3 женщины.
- 3) Три стрелка стреляют по одной мишени. Первый попадает с вероятностью $p_1 = 0,8$, второй – $p_2 = 0,7$, третий – $p_3 = 0,6$. Найти вероятность того, что при одном залпе в мишень попадет хотя бы один стрелок.
- 4) В первой коробке находится 20 батареек для фонарика, из них 18 годных к употреблению. Во второй коробке – 10 батареек, из них – 9 годных. Из второй коробки наудачу взяли 2 батарейки и переложили в первую. Найти вероятность того, что батарейка, наудачу извлеченная из первой коробки, будет годной.
- 5) Вероятность попадания мячом в корзину для данного баскетболиста равна 0,8. Игрок делает три броска. Какова вероятность того, что все три раза он попал?

Вариант 2

- 1) Игральная кость подбрасывается один раз. Найти вероятность того, что число выпавших очков кратно трем.
- 2) Из водоема, в котором находится 10 рыб, вылавливают 6 рыб, помечают и выпускают их обратно. Найти вероятность того, что второй улов того же объема содержит 4 меченые рыбы.
- 3) В урне 12 шаров, из которых 7 белых. Наудачу вытаскивается один шар, а затем возвращается обратно в урну. Найти вероятность хотя бы одного извлечения белого шара, если шар извлекали дважды.
- 4) В пирамиде установлены 15 винтовок, 10 из них снабжены оптическим прицелом. При стрельбе из винтовки с оптическим прицелом вероятность поражения мишени – 0,9, а при стрельбе из обычной винтовки – 0,7. Какова вероятность того, что стрелок поразил мишень из наудачу взятой винтовки? Найти также вероятность того, что мишень поражена из винтовки с оптическим прицелом.
- 5) Вероятность появления события в каждом из 3000 независимых испытаний равна 0,75. Найти вероятность того, что событие появится не менее 1480 раз.

Раздел 12. Примеры вопросов к контрольной работе № 11. Контрольная работа содержит 5 вопросов по 6 баллов за вопрос.

Вариант 1

1) Случайная величина ξ имеет ряд распределения:

ξ	-4	-2	0	1	2
p	0,1	0,2	0,3	0,3	0,1

Найти математическое ожидание $M[\xi]$, дисперсию $D[\xi]$, функцию распределения $F(x)$.

2) В ящике 7 белых шаров и 3 черных. Наудачу берут 2 шара. Случайная величина ξ – число черных шаров среди взятых. Построить вероятностный ряд для ξ . Найти ее $M[\xi]$ и $D[\xi]$.

3) Плотность распределения вероятностей случайной величины ξ имеет вид:

$$f(x) = \begin{cases} 2(x-1), & x \in [1; 2] \\ 0, & x \notin [1; 2] \end{cases}$$

Найти: функцию распределения вероятностей $F(x)$ и ее график, $M[\xi]$, $D[\xi]$, $P(1,5 < \xi < 3)$.

4) Случайная величина ξ распределена равномерно на $[1; 7]$. Написать $f(x)$ и $F(x)$. Найти $M[\xi]$ и $D[\xi]$. Вычислить $P(0 \leq \xi \leq 4)$.

5) Случайная величина ξ распределена нормально с математическим ожиданием $M[\xi] = 0$ и дисперсией $D[\xi] = 3$. Написать функцию плотности распределения вероятностей $f(x)$ и вычислить $P(-1 \leq \xi \leq 3)$.

Вариант 2

1) Случайная величина ξ имеет ряд распределения:

ξ	1	3	4	6	7
p	0,1	0,1	0,3	0,4	0,1

Найти математическое ожидание $M[\xi]$, дисперсию $D[\xi]$, функцию распределения $F(x)$

2) В ящике 6 белых шаров и 4 черных. Наудачу берут 2 шара. Случайная величина ξ – число черных шаров среди взятых. Построить вероятностный ряд для ξ . Найти ее $M[\xi]$ и $D[\xi]$.

3) Плотность распределения вероятностей случайной величины ξ имеет вид:

$$f(x) = \begin{cases} 2 - \frac{x}{2}, & x \in [2; 4] \\ 0, & x \notin [2; 4] \end{cases}$$

Найти: функцию распределения вероятностей $F(x)$ и ее график, $M[\xi]$, $D[\xi]$, $P(3 < \xi < 5)$.

4) Случайная величина ξ распределена нормально с математическим ожиданием $M[\xi] = 0$ и дисперсией $D[\xi] = 4$. Написать функцию плотности распределения вероятностей $f(x)$ и вычислить $P(-2 \leq \xi \leq 4)$

5) Случайная величина ξ распределена равномерно на $[2; 10]$. Написать $f(x)$ и $F(x)$. Найти $M[\xi]$ и $D[\xi]$. Вычислить $P(1 \leq \xi \leq 5)$.

Раздел 13. Примеры вопросов к контрольной работе № 12. Контрольная работа содержит 4 вопроса по 10 баллов за вопрос.

Вариант 1

1. По заданной выборке

45	46	58	59	47	55	58	46	45
38	40	41	62	43	61	40	42	50
58	41	51	44	47	47	47		

- 1) составить вариационный ряд;
- 2) вычислить относительные частоты;
- 3) построить полигон относительных частот;
- 4) составить эмпирическую функцию распределения;
- 5) построить график эмпирической функции распределения;
- 6) найти оценки математического ожидания, дисперсии и среднеквадратичного отклонения ($\bar{x}_e, D_e, \sigma = \sqrt{D_e}, S^2, S = \sqrt{S^2}$).

2. По заданной выборке

1,0	1,1	1,3	0,9	1,2	1,1	0,8	1,0	1,2
-----	-----	-----	-----	-----	-----	-----	-----	-----

- 1) составить вариационный ряд;
- 2) построить доверительные интервалы при $\gamma = 0,95$ для
 - а) математического ожидания при известной дисперсии $\sigma = S$;
 - б) математического ожидания при неизвестной дисперсии;
 - в) среднеквадратичного отклонения.

3. По двум независимым выборкам, объемы которых $n = 12$ и $m = 16$, извлеченным из нормальных генеральных совокупностей X и Y с неизвестными дисперсиями, найдены исправленные дисперсии: $s_X^2 = 9,52$ и $s_Y^2 = 4,1$. При уровне значимости $0,05$ проверить гипотезу $H_0 : D[X] = D[Y]$ при конкурирующей гипотезе $H_1 : D[X] > D[Y]$.

4. Средняя производительность машины составляет 200 единиц/час, с $\sigma = \sqrt{D[\xi]}\sigma = 20$ единиц/час. Предложено усовершенствование машины. Произведено 9 опытов на усовершенствованных образцах, средняя производительность составила 215 единиц/час. С уровнем значимости $\alpha = 0,01$ проверьте, значимо ли повышение производительности.

Вариант 2

1. По заданной выборке

7	4	9	13	9	9	13	9	11
11	11	5	12	9	10	15	14	10
10	12	8	10	11	10	4		

- 1) составить вариационный ряд;
- 2) вычислить относительные частоты;
- 3) построить полигон относительных частот;
- 4) составить эмпирическую функцию распределения;
- 5) построить график эмпирической функции распределения;
- 6) найти оценки математического ожидания, дисперсии и среднеквадратичного отклонения ($\bar{x}_e, D_e, \sigma = \sqrt{D_e}, S^2, S = \sqrt{S^2}$).

2. По заданной выборке

2,0 2,1 2,5 1,9 2,3 2,4 2,2 2,3

- 1) составить вариационный ряд;
- 2) построить доверительные интервалы при $\gamma = 0,95$ для
 - а) математического ожидания при известной дисперсии $\sigma = S$;
 - б) математического ожидания при неизвестной дисперсии;
 - в) среднеквадратичного отклонения.
3. Автомат, работающий со стандартным отклонением $\sigma = 1$ г, фасует чай в пакеты со средним весом $a = 100$ г. В случайной выборке объемом $n = 25$ пакетов средний вес $\bar{X} = 101,5$ г. Надо ли отрегулировать автомат? Доверительная вероятность $\gamma = 0,95$.
4. Средняя производительность машины составляет 200 единиц/час, с $\sigma = \sqrt{D[\xi]} = 18$ единиц/час. Предложено усовершенствование машины. Произведено 10 опытов на усовершенствованных образцах, средняя производительность составила 200 единиц/час. С уровнем значимости $\alpha = 0,01$ проверьте, значимо ли повышение производительности.

8.2. Вопросы для итогового контроля освоения дисциплины

(1 семестр – зачет с оценкой, 2 семестр – экзамен, 3 семестр – экзамен, 4 семестр - зачет)

8.2.1. Примеры контрольных вопросов для итогового контроля освоения дисциплины (1 семестр – зачет с оценкой)

Билет для зачета с оценкой включает контрольные вопросы по разделам 1-4 рабочей программы дисциплины и содержит 8 вопросов. 1 вопрос – 5 баллов, 2 вопрос – 5 баллов, 3 вопрос – 5 баллов, 4 вопрос – 5 баллов, 5 вопрос – 5 баллов, 6 вопрос – 5 баллов, 7 вопрос – 5 баллов, 8 вопрос – 5 баллов.

1. Векторы: координаты, проекция вектора на ось, направляющие косинусы.
2. Линейные операции над векторами.
3. Скалярное и Векторное произведение двух векторов, их свойства.
4. Смешанное произведение трех векторов и его свойства.
5. Прямая на плоскости. Различные виды уравнения прямой на плоскости.
6. Кривые второго порядка.
7. Уравнение плоскости.
8. Уравнение прямой в пространстве.
9. Комплексные числа, действия с комплексными числами.
10. Многочлены. Основная теорема алгебры. Разложение многочлена на множители.
11. Рациональные дроби. Разложение рациональной дроби на сумму простейших дробей.
12. Матрицы, операции над матрицами.
13. Элементарные преобразования строк матрицы.
14. Приведение матрицы к ступенчатому виду и виду Гаусса.
15. Ранг матрицы. Ранг системы векторов.
16. Определитель квадратной матрицы, его свойства, методы вычисления.
17. Обратная матрица: свойства, способы построения.
18. Совместность и определенность системы линейных алгебраических уравнений. Теорема Кронекера-Капелли.
19. Решение систем линейных алгебраических уравнений с помощью обратной матрицы.
20. Решение систем линейных алгебраических уравнений с помощью правила Крамера.

21. Решение систем линейных алгебраических уравнений методом Гаусса.
22. Линейная однородная система алгебраических уравнений, ее фундаментальная система решений. Связь решений линейных однородных и неоднородных систем.
23. Собственные значения, собственные векторы матрицы.
24. Присоединенные векторы матрицы.
25. Последовательность. Предел числовой последовательности. Функция. Способы задания функции.
26. Предел функции в точке. Односторонние пределы. Предел функции на бесконечности.
27. Непрерывность функции. Точки разрыва функции и их классификация.
28. Производная функции: определение, геометрический смысл.
29. Правила вычисления производной.
30. Производная сложной функции.
31. Производные высших порядков.
32. Дифференцируемость функции. Теоремы о связи дифференцируемости с непрерывностью и с существованием производной.
33. Дифференциал функции и его геометрический смысл. Инвариантность формы первого дифференциала.
34. Раскрытие неопределенностей (правило Лопиталя).
35. Исследование функции: область определения, четность (нечетность), точки пересечения с координатными осями, промежутки знакопостоянства, непрерывность, точки разрыва.
36. Асимптоты графика функции.
37. Достаточные условия монотонности функции.
38. Достаточные условия экстремумов функции.
39. Достаточные условия выпуклости, вогнутости, точки перегиба графика функции.
40. Общая схема исследования функции и построение графика.
41. Первообразная. Неопределенный интеграл. Теорема об общем виде первообразных.
42. Основные свойства неопределенного интеграла.
43. Таблица основных интегралов.
44. Методы интегрирования: табличный, разложения.
45. Интегрирование подведением под знак дифференциала.
46. Интегрирование с помощью замены переменной.
47. Определенный интеграл: определение, свойства.
48. Формула Ньютона - Лейбница.
49. Вычисление определенного интеграла с помощью замены переменной.
50. Некоторые приложения определенного интеграла.
51. Интегралы с бесконечными пределами: определения, свойства.

8.2.2. Примеры контрольных вопросов для итогового контроля освоения дисциплины (2 семестр – экзамен)

Экзаменационный билет включает контрольные вопросы по разделам 5-7 рабочей программы дисциплины и содержит 8 вопросов. 1 вопрос – 5 баллов, 2 вопрос – 5 баллов, 3 вопрос – 5 баллов, 4 вопрос – 5 баллов, 5 вопрос – 5 баллов, 6 вопрос – 5 баллов, 7 вопрос – 5 баллов, 8 вопрос – 5 баллов.

1. Функции нескольких переменных: область определения, линии уровня, геометрическая интерпретация.
2. Предел функции в точке, частные производные первого и второго порядков функции нескольких переменных.
3. Частные производные первого порядка.
4. Частные производные второго порядка.
5. Полный дифференциал (для функции двух переменных).
6. Производная сложной функции.
7. Производная функции по направлению.
8. Градиент функции и его свойства.
9. Экстремумы функции двух переменных: необходимое и достаточное условия экстремума.
10. Условный экстремум (метод множителей Лагранжа).
11. Наибольшее и наименьшее значения функции в замкнутой области.

8.2.3. Примеры контрольных вопросов для итогового контроля освоения дисциплины (3 семестр – экзамен)

Экзаменационный билет включает контрольные вопросы по разделам 8-11 рабочей программы дисциплины и содержит 8 вопросов. 1 вопрос – 5 баллов, 2 вопрос – 5 баллов, 3 вопрос – 5 баллов, 4 вопрос – 5 баллов, 5 вопрос – 5 баллов, 6 вопрос – 5 баллов, 7 вопрос – 5 баллов, 8 вопрос – 5 баллов.

1. Дифференциальные уравнения: определения, порядок, решение, общее решение.
2. Примеры задач, приводящих к дифференциальным уравнениям.
3. Дифференциальные уравнения первого порядка с разделяющимися переменными.
4. Однородные дифференциальные уравнения первого порядка.
5. Линейные дифференциальные уравнения первого порядка.
6. Линейные дифференциальные уравнения второго порядка с переменными коэффициентами: свойства решений, структура общего решения.
7. Линейные однородные дифференциальные уравнения второго порядка с постоянными коэффициентами (метод Эйлера).
8. Линейные неоднородные дифференциальные уравнения второго порядка с постоянными коэффициентами (метод вариации).
9. Линейные неоднородные дифференциальные уравнения второго порядка с постоянными коэффициентами. Метод подбора в случае правой части вида квазимногочлена.
10. Основные уравнения математической физики.
11. Числовые ряды: основные понятия, свойства сходящихся рядов.
12. Необходимый признак сходимости.
13. Гармонический ряд. Ряды Дирихле.
14. Признаки сравнения рядов с положительными членами.
15. Признак Даламбера.
16. Интегральный и радикальный признаки Коши.
17. Знакопередающиеся ряды: признак Лейбница.
18. Знакопеременные ряды: абсолютная и условная сходимости.
19. Признак абсолютной сходимости.

20. Свойства абсолютно и условно сходящихся рядов.
21. Степенные ряды: радиус, интервал, область сходимости.
22. Свойства степенных рядов.
23. Ряды Тейлора и Маклорена: свойства, основные разложения.
24. Разложение функции в ряд Маклорена с помощью основных разложений.
25. Ряды Фурье: определение, свойства.
26. Разложение периодической функции в ряд Фурье.
27. Разложение непериодической функции в ряд Фурье.

8.2.4. Примеры контрольных вопросов для итогового контроля освоения дисциплины (4 семестр – зачет)

Итоговый контроль по дисциплине не предусмотрен.

Фонд оценочных средств приведен в виде отдельного документа, являющегося неотъемлемой частью основной образовательной программы.

8.3. Структура и примеры билетов для экзамена

1 СЕМЕСТР

Зачет с оценкой по дисциплине «Математика» проводится в 1 семестре и включает контрольные вопросы по разделам 1-4 рабочей программы дисциплины. Билет для зачета с оценкой состоит из 8 вопросов, относящихся к указанным разделам.

<p>«Утверждаю» Зав. Кафедрой высшей математики _____ Рудаковская Е.Г. «__» _____ 20__ г.</p>	Министерство науки и высшего образования РФ
	Российский химико-технологический университет имени Д. И. Менделеева
	Кафедра высшей математики
	18.03.01 Химическая технология
	Математика
БИЛЕТ № 1	
<ol style="list-style-type: none"> 1. Теорема о свойствах интеграла с переменным верхним пределом. 2. Свойства пределов, связанные с неравенствами. 3. Вычислить $\lim_{x \rightarrow 0} (1-x)^{7/x}$ 4. $y = \operatorname{arccotg} \ln x \cdot \operatorname{ctg} 5^x$, $y' = ?$ 5. Найти интервалы возрастания и убывания функции $y = 2x^3 - 21x^2 - 48x + 8$ 6. Найти $\int \frac{(x+2)dx}{(x-1)(x+8)}$ 7. Вычислить $\int_{-2}^0 (x^2 + 2)e^{x/2} dx$ 8. Вычислить $\int_{\pi}^{2\pi} \frac{1 - \cos x}{(x - \sin x)^2} dx$ 	

«Утверждаю» Зав. Кафедрой высшей математики _____ Рудаковская Е.Г. «__» _____ 20__ г.	Министерство науки и высшего образования РФ
	Российский химико-технологический университет имени Д. И. Менделеева
	Кафедра высшей математики
	18.03.01 Химическая технология
	Математика
БИЛЕТ № 2	
1. Необходимое и достаточное условие существования асимптот функции (с док.). 2. Приложение определенных интегралов. 3. Вычислить: $\lim_{x \rightarrow 0} \frac{\operatorname{tg} x}{2x}$ 4. $y = \log_3(5x^2 - 3)$, $y' = ?$ 5. Найти интервалы выпуклости и вогнутости функции $y = 3x^3 - 5x^2 + 2$ 6. Найти: $\int \frac{x}{x^2 + 9} dx$ 7. Найти: $\int \operatorname{ctg} x dx$ 8. Вычислить площадь фигуры, ограниченной линиями: $S = ?$, $y = x^3$, $x = 1$, $y = 0$	

2 СЕМЕСТР

Экзамен по дисциплине «Математика» проводится во 2 семестре и включает контрольные вопросы по разделам 5-7 рабочей программы дисциплины. Билет для экзамена состоит из 8 вопросов, относящихся к указанным разделам.

«Утверждаю» Зав. Кафедрой высшей математики _____ Рудаковская Е.Г. «__» _____ 20__ г.	Министерство науки и высшего образования РФ
	Российский химико-технологический университет имени Д. И. Менделеева
	Кафедра высшей математики
	18.03.01 Химическая технология
	Математика
БИЛЕТ № 1	
1. Теорема о производной сложной функции нескольких переменных (с док-вом). 2. Формула для вычисления площади области D : $a \leq x \leq b$, $y_1(x) \leq y \leq y_2(x)$ 3. Найти $\frac{\partial z(A)}{\partial l}$, если $z = (2x - 1)y^2 + \frac{y}{x}$, $\bar{l} = (3; 4)$, $A(1; 2)$ 4. Найти $\overline{\operatorname{grad} z}(M)$, если $z = y^3 \sin 2x$, $M\left(\frac{\pi}{4}; 2\right)$ 5. Изменить порядок интегрирования: $\int_{-1}^0 dx \int_{-2x}^2 f(x; y) dy$ 6. Вычислить интеграл: $\iint_D (2 - x) dx dy$, $D: y + x = 2, y = x, x = 2$.	

7. Вычислить работу силы $\vec{F} = (2y - x)\vec{i} + (2y + x)\vec{j}$ при перемещении точки по прямой от точки A(0;3) до точки B(1;5).

8. Вычислить интеграл по формуле Грина:

$$\oint_C (5x + 2xy)dx + (4y - 2x^2)dy, C: x = 0, y = 1, y = x.$$

<p>«Утверждаю» Зав. Кафедрой высшей математики</p> <p>_____ Рудаковская Е.Г. «__» _____ 20__ г.</p>	Министерство науки и высшего образования РФ
	Российский химико-технологический университет имени Д. И. Менделеева
	Кафедра высшей математики
	18.03.01 Химическая технология
	Математика
БИЛЕТ № 2	
1. Теорема о среднем значении для двойного интеграла (с доказательством).	
2. Дифференциал второго порядка функции $z = f(x, y)$.	
3. Найти полную производную $\frac{dz}{dt}$, если $z = \ln(e^{2t} + 4\sqrt{x} - \sin y)$ и $x = t \operatorname{tg} t$, $y = ct \operatorname{ctg} t$.	
4. Найти $\frac{\partial z(A)}{\partial l}$, если $z = (2x - 1)y^2 + \frac{y}{1 + x}$, $\vec{l} = (3; 4)$, $A(1; 2)$	
5. Изменить порядок интегрирования: $\int_0^1 dx \int_0^x f(x; y) dy + \int_1^2 dx \int_0^{2-x} f(x; y) dy$	
6. Вычислить интеграл: $\iint_D (x + 1) dx dy$, $D: y + x = 2, y = x, x = 2$.	
7. Вычислить работу силы $\vec{F} = (3y - 2x)\vec{i} + (x + 2y)\vec{j}$ при перемещении точки вдоль дуги параболы $y = 5x - 2x^2 + 1$ от точки A(0;1) до точки B(1;4).	
8. Вычислить: $\int_{A(1;0)}^{B(3;2)} (6x - 2y)dx + (3y - 2x)dy$.	

3 СЕМЕСТР

Экзамен по дисциплине «Математика» проводится в 3 семестре и включает контрольные вопросы по разделам 8-11 рабочей программы дисциплины. Билет для экзамена состоит из 8 вопросов, относящихся к указанным разделам.

<p>«Утверждаю» Зав. Кафедрой высшей математики</p> <p>_____ Рудаковская Е.Г. «__» _____ 20__ г.</p>	Министерство науки и высшего образования РФ
	Российский химико-технологический университет имени Д. И. Менделеева
	Кафедра высшей математики
	18.03.01 Химическая технология
	Математика

БИЛЕТ № 1

1. Построение общего решения ЛОДУ II-го порядка с постоянными коэффициентами в случае кратных корней характеристического уравнения (случай $D=0$) (с доказательством).
2. Сформулировать теорему существования и единственности решения ДУ I-го порядка.
3. Определение суммы и сходимости числового ряда. Перечислить свойства сходящихся рядов.
4. Решить дифференциальное уравнение:

$$(\cos y + y \cdot \sin x)dx + (2y - x \cdot \sin y - \cos x)dy = 0$$

5. Решить задачу Коши: $y'' \cdot \cos x = 2y' \cdot \sin x$, $y(0) = -1$; $y'(0) = 1$

6. Решить дифференциальное уравнение: $5y'' - y' = 5 - 2x$

7. Исследовать знакочередующийся ряд на абсолютную и условную сходимость:

$$\sum_{n=1}^{\infty} \frac{(-1)^{n+1}}{4^n + 1}$$

8. Найти область сходимости степенного ряда: $\sum_{n=1}^{\infty} \frac{(x+1)^n}{\sqrt[3]{2n+1}}$

«Утверждаю» Зав. Кафедрой высшей математики _____ Рудаковская Е.Г. «__» _____ 20__ г.	Министерство науки и высшего образования РФ
	Российский химико-технологический университет имени Д. И. Менделеева
	Кафедра высшей математики
	18.03.01 Химическая технология
	Математика

БИЛЕТ № 2

1. Знакочередующиеся ряды. Доказать признак Лейбница.
2. ДУ основные понятия: порядок, частное решение, общее решение, общий интеграл, задача Коши.
3. ДУ в полных дифференциалах. Формулировка аналитического признака полного дифференциала.

4. Решить дифференциальное уравнение: $xy' - y = x \cdot \operatorname{tg} \frac{y}{x}$

5. Решить задачу Коши: $y'' \cdot y^3 + 1 = 0$, $y(0) = 1$, $y'(0) = 1$

6. Решить дифференциальное уравнение: $y'' - 2y' + y = 2x(1-x)$

7. Исследовать числовой ряд на сходимость: $\sum_{n=1}^{\infty} \frac{n+1}{7+3n}$

8. Найти область сходимости степенного ряда:

$$\sum_{n=1}^{\infty} \frac{(-1)^{n+1} \cdot (x-2)^n}{\sqrt{n+11}}$$

9. УЧЕБНО-МЕТОДИЧЕСКОЕ ОБЕСПЕЧЕНИЕ ДИСЦИПЛИНЫ.

9.1. Рекомендуемая литература.

А) Основная литература:

1. «Сборник задач по высшей математике» (часть 1), Письменный Д.Т., Лунгу К.Н. –М., изд. «Айрис», 2010 г. – 576 с.: ил. – (Высшее образование).
2. «Сборник задач по высшей математике» (часть 2), Письменный Д.Т., Лунгу К.Н. –М., изд. «Айрис», 2010 г. – 592 с.: ил. – (Высшее образование).
3. «Конспект лекций по высшей математике», Письменный Д.Т. –М., изд. «Айрис», 2010 г. – 608 с.: ил. – (Высшее образование).
4. Салимов Р.В. Математика для студентов строительных и технических специальностей: уч. пособие, Лань, 2018, 364 с.
5. Теория вероятностей и математическая статистика. [Электронный ресурс]: учебник для прикладного бакалавриата: Электронная копия / В. Е. Гмурман. - 12-е изд. - М.: Юрайт, 2014. - 1 эл. опт. диск (CD-ROM).
6. Фролов А.Н. Краткий курс ТВ и МС, уч. пособие, Лань, 2017, 304 с.

Б) Дополнительная литература:

1. Элементы алгебры: учебное пособие / А. Н. Шайкин. - М.: РХТУ им. Д.И. Менделеева, 2014. - 119 с.: ил.
2. Дифференциальное и интегральное исчисление функции одной переменной. Рудаковская Е.Г., Рушайло М.Ф., Меладзе М.А., Гордеева Е.Л., Осипчик В.В. / Учебное пособие под ред. Рудаковской Е.Г., Рушайло М.Ф.: –М.: РХТУ им.Д.И.Менделеева, 2012. –108 с.
3. Дифференциальное и интегральное исчисление функции одной переменной (примеры и задачи). Рудаковская Е.Г., Аверина О.В., Воронов С.М., Старшова Т.Н., Хлынова Т.В., Ригер Т.В. /Учебное пособие под ред. Рудаковской Е.Г., –М.: РХТУ им.Д.И.Менделеева, 2013. –132 с.
4. Дифференциальное и интегральное исчисление функции многих переменных (теория и практика): учебное пособие / Е. Г. Рудаковская, Рушайло М.Ф., Шайкин А.Н., Меладзе М.А., Арсанукаев З.З., Воронов С.М. - М.: РХТУ им. Д.И. Менделеева, 2016. –120 с.
5. Обыкновенные дифференциальные уравнения: конспект лекций по высшей математике: учебное пособие / сост.: Е. М. Чечеткина, В. М. Азриэль, Е. Ю. Напеденина. - М.: РХТУ им. Д.И. Менделеева, 2012. – 64 с.
6. Обыкновенные дифференциальные уравнения и системы (примеры и задачи). Рудаковская Е.Г. Рушайло М.Ф., Хлынова Т.В., Ригер Т.В., Казанчян М.С., Ситин А.Г. /Учебное пособие под ред. Рудаковской Е.Г., Рушайло М.Ф., –М.: РХТУ им.Д.И.Менделеева, 2013. –116 с.
7. Ряды. Теория и практика. Рудаковская Е.Г., Арсанукаев З.З., Меладзе М.А., Напеденин Ю.Т. /Учебное пособие. –М.: РХТУ им. Д.И.Менделеева, 2011. –72 с.
8. Дифференциальное и интегральное исчисление функции многих переменных. Рудаковская Е.Г., РушайлоМ.Ф., Напеденина Е.Ю., Меладзе М.А, Хлынова Т.В. /Учебное пособие под ред. Рудаковской Е.Г., Рушайло М.Ф.: –М.: РХТУ им.Д.И.Менделеева, 2012. –92 с.
9. Дифференциальное и интегральное исчисление функции многих переменных (примеры и задачи). Рудаковская Е.Г., Меладзе М.А, Хлынова Т.В., Шайкин А.Н., Ригер Т.В., /Учебное пособие под ред. Рудаковской Е.Г., Шайкина А.Н.: –М.: РХТУ им.Д.И.Менделеева, 2012. –108 с.
10. Руководство к решению задач по теории вероятностей и математической статистике. [Электронный ресурс]: учебное пособие для прикладного бакалавриата: Электронная копия / В. Е. Гмурман. - 11-е изд. - М.: Юрайт, 2014. - 1 эл. опт. диск (CD-ROM).

11. Теория вероятностей и математическая статистика. Рудаковская Е.Г., Рушайло М.Ф., Старшова Т.Н., Аверина О.В., Гордеева Е.Л., Изотова С.А. /Учебное пособие под ред. Рушайло М.Ф., Рудаковской Е.Г., –М.: РХТУ им.Д.И.Менделеева, 2012. –136 с.
12. Сборник расчетных работ по высшей математике. Том I. Дифференциальное и интегральное исчисление функции одной и нескольких переменных. Элементы алгебры. Рудаковская Е.Г., Рушайло М.Ф., Осипчик В.В., Старшова Т.Н., Ригер Т.Ф., Меладзе М.А., Бурухина Т.Ф., Шайкин А.Н., Иншакова К.А. /Учебное пособие в 3-х томах под ред. Рудаковской Е.Г.: –М.: РХТУ им.Д.И.Менделеева, 2016. –148 с.
13. Сборник расчетных работ по высшей математике. Том II. Обыкновенные дифференциальные уравнения и системы. Рудаковская Е.Г., Рушайло М.Ф., Осипчик В.В., Аверина О.А., Чечеткина Е.И., Напеденина Е.Ю., Напеденин Ю.Т., Иншакова К.А. /Учебное пособие в 3-х томах под ред. Рудаковской Е.Г.: –М.: РХТУ им.Д.И.Менделеева, 2016. –120 с.
14. Сборник расчетных работ по высшей математике. Том III. Теория вероятностей и математическая статистика. Рудаковская Е.Г., Напеденина Е.Ю., Осипчик В.В., Напеденин Ю.Т., Орлова В.Л., Шайкин А.Н., Иншакова К.А. /Учебное пособие в 3-х томах под ред. Рудаковской Е.Г.: –М.: РХТУ им.Д.И.Менделеева, 2017. –124 с.

9.2. Рекомендуемые источники научно-технической информации.

- Раздаточный иллюстративный материал к лекциям.
- Презентации к лекциям.
- Методические рекомендации.
- Комплекс обучающих программ.

Ресурсы информационно-телекоммуникационной сети Интернет:

<http://kvm.muotr.ru/> – сайт кафедры высшей математики.

9.3. Средства обеспечения освоения дисциплины

Для реализации рабочей программы подготовлены следующие средства обеспечения освоения дисциплины:

- компьютерные презентации интерактивных лекций – <https://moodle.muotr.ru/>, (общее число слайдов – 1280);
- банк тестовых заданий для текущего контроля освоения дисциплины (50 вариантов на каждую контрольную точку, всего 12 контрольных работ, общее число вариантов – 600);
- банк тестовых заданий для итогового контроля освоения дисциплины (50 билетов для итогового контроля, всего 3 итоговые аттестации, общее число билетов – 150).

10. ПЕРЕЧЕНЬ ИНФОРМАЦИОННЫХ ТЕХНОЛОГИЙ, ИСПОЛЬЗУЕМЫХ В ОБРАЗОВАТЕЛЬНОМ ПРОЦЕССЕ

Информационную поддержку изучения дисциплины осуществляет Информационно-библиотечный центр (ИБЦ) РХТУ им. Д.И. Менделеева, который обеспечивает обучающихся основной учебной, учебно-методической и научной литературой, необходимой для организации образовательного процесса по дисциплине. Общий объем многоотраслевого фонда ИБЦ на 01.01.2022 составляет 1 719 785 экз.

Фонд ИБЦ располагает учебной, учебно-методической и научно-технической литературой в форме печатных и электронных изданий, а также включает официальные, справочно-библиографические, специализированные отечественные и зарубежные

периодические и информационные издания. ИБЦ обеспечивает доступ к профессиональным базам данных, информационным, справочным и поисковым системам.

Каждый обучающийся обеспечен свободным доступом из любой точки, в которой имеется доступ к сети Интернет и к электронно-библиотечной системе (ЭБС) Университета, которая содержит различные издания по основным изучаемым дисциплинам и сформирована по согласованию с правообладателями учебной и учебно-методической литературы.

Для более полного и оперативного справочно-библиографического и информационного обслуживания в ИБЦ реализована технология Электронной доставки документов.

Полный перечень электронных информационных ресурсов, используемых в процессе обучения, представлен в основной образовательной программе.

11. МАТЕРИАЛЬНО-ТЕХНИЧЕСКОЕ ОБЕСПЕЧЕНИЕ ДИСЦИПЛИНЫ.

В соответствии с учебным планом занятия по дисциплине «**Математика**» проводятся в форме лекций, практических занятий и самостоятельной работы обучающегося.

11.1. Оборудование, необходимое в образовательном процессе:

Учебные аудитории для проведения лекционных и практических занятий, оборудованные традиционными учебными досками и учебной мебелью; библиотека, имеющая рабочие компьютерные места для студентов, оснащенные компьютерами с доступом к базам данных и выходом в Интернет.

11.2. Учебно-наглядные пособия:

Учебно-методические пособия, разработанные на кафедре высшей математики, выложены на сайте кафедры <http://kvm.mucltr.ru> и на сайте библиотеки РХТУ имени Д.И.Менделеева <https://lib.mucltr.ru>.

11.3. Компьютеры, информационно-телекоммуникационные сети, аппаратно-программные и аудиовизуальные средства:

Персональные компьютеры, принтеры, сканер и копировальный аппарат используются для подготовки раздаточных материалов.

11.4. Печатные и электронные образовательные и информационные ресурсы:

Информационно-методические материалы: учебные пособия по дисциплине; раздаточный материал к разделам лекционного курса; раздаточный материал к практическим занятиям по дисциплине, комплекты контрольных и экзаменационных билетов.

Учебно-методические разработки в электронном виде; справочные материалы в печатном и электронном виде.

11.5. Перечень лицензионного программного обеспечения:

№ п.п.	Наименование программного продукта	Реквизиты договора поставки	Срок окончания действия лицензии
1.	WINDOWS 8.1 Professional Get Genuine	Контракт № 62-64ЭА/2013 от 02.12.2013	бессрочно
2.	Microsoft Office Standard 2013	Контракт № 62-64ЭА/2013 от 02.12.2013	бессрочная
3.	WINHOME 10 Russian OLV NL Each AcademicEdition	Контракт № 28-35ЭА/2020 от 26.05.2020	бессрочно

4.	Microsoft Office Professional Plus 2019 В составе: <ul style="list-style-type: none"> • Word • Excel • Power Point • Outlook • OneNote • Access • Publisher • InfoPath 	Контракт № 28-35ЭА/2020 от 26.05.2020	12 месяцев (ежегодное продление подписки с правом перехода на обновлённую версию продукта)
5.	Kaspersky Endpoint Security для бизнеса – Стандартный Russian Edition.	Контракт № 90-133ЭА/2021 от 07.09.2021	12 месяцев (ежегодное продление подписки с правом перехода на обновлённую версию продукта)

12. ТРЕБОВАНИЯ К ОЦЕНКЕ КАЧЕСТВА ОСВОЕНИЯ ПРОГРАММЫ

Формы и методы контроля и оценки результатов освоения разделов

Наименование разделов	Основные показатели оценки	Формы и методы контроля и оценки
1 семестр		
Раздел 1. Элементы алгебры. Аналитическая геометрия на плоскости.	<p>Знает: основы дифференциального и интегрального исчисления, дифференциальных уравнений, теории вероятностей и математической статистики; математические теории и методы, лежащие в основе построения математических моделей; основы применения математических моделей и методов.</p> <p>Умеет: выбирать математические методы, пригодные для решения конкретной задачи; использовать математические понятия, методы и модели для описания различных процессов; выявлять математические закономерности, лежащие в основе конкретных процессов; использовать основные методы статистической обработки данных; применять математические знания на междисциплинарном уровне.</p> <p>Владеет: основами фундаментальных математических теорий и навыками использования математического аппарата; методами статистической обработки информации.</p>	<p>Оценка за контрольную работу № 1 (1 семестр)</p> <p>Оценка на зачете с оценкой</p>

<p>Раздел 2. Функция одной переменной. Предел функции. Непрерывность функции.</p>	<p>Знает: основы дифференциального и интегрального исчисления, дифференциальных уравнений, теории вероятностей и математической статистики; математические теории и методы, лежащие в основе построения математических моделей; основы применения математических моделей и методов.</p> <p>Умеет: выбирать математические методы, пригодные для решения конкретной задачи; использовать математические понятия, методы и модели для описания различных процессов; выявлять математические закономерности, лежащие в основе конкретных процессов; использовать основные методы статистической обработки данных; применять математические знания на междисциплинарном уровне.</p> <p>Владеет: основами фундаментальных математических теорий и навыками использования математического аппарата; методами статистической обработки информации.</p>	<p>Оценка за контрольную работу № 1 (1 семестр) Оценка на зачете с оценкой</p>
<p>Раздел 3. Дифференциальное исчисление функции одной переменной.</p>	<p>Знает: основы дифференциального и интегрального исчисления, дифференциальных уравнений, теории вероятностей и математической статистики; математические теории и методы, лежащие в основе построения математических моделей; основы применения математических моделей и методов.</p> <p>Умеет: выбирать математические методы, пригодные для решения конкретной задачи; использовать математические понятия, методы и модели для описания различных процессов; выявлять математические закономерности, лежащие в основе конкретных процессов; использовать основные методы статистической обработки данных; применять математические знания на междисциплинарном уровне.</p> <p>Владеет: основами фундаментальных математических теорий и навыками использования математического аппарата; методами статистической обработки информации.</p>	<p>Оценка за контрольную работу № 2 (1 семестр) Оценка на зачете с оценкой</p>
<p>Раздел 4. Интегральное исчисление функции одной переменной.</p>	<p>Знает: основы дифференциального и интегрального исчисления, дифференциальных уравнений, теории вероятностей и математической статистики; математические теории и методы, лежащие в основе построения математических моделей; основы применения математических</p>	<p>Оценка за контрольную работу № 3 (1 семестр) Оценка на зачете с оценкой</p>

	<p>моделей и методов.</p> <p>Умеет: выбирать математические методы, пригодные для решения конкретной задачи; использовать математические понятия, методы и модели для описания различных процессов; выявлять математические закономерности, лежащие в основе конкретных процессов; использовать основные методы статистической обработки данных; применять математические знания на междисциплинарном уровне.</p> <p>Владеет: основами фундаментальных математических теорий и навыками использования математического аппарата; методами статистической обработки информации.</p>	
2 семестр		
<p>Раздел 5. Дифференциальное исчисление функций нескольких переменных.</p>	<p>Знает: основы дифференциального и интегрального исчисления, дифференциальных уравнений, теории вероятностей и математической статистики; математические теории и методы, лежащие в основе построения математических моделей; основы применения математических моделей и методов.</p> <p>Умеет: выбирать математические методы, пригодные для решения конкретной задачи; использовать математические понятия, методы и модели для описания различных процессов; выявлять математические закономерности, лежащие в основе конкретных процессов; использовать основные методы статистической обработки данных; применять математические знания на междисциплинарном уровне.</p> <p>Владеет: основами фундаментальных математических теорий и навыками использования математического аппарата; методами статистической обработки информации.</p>	<p>Оценка за контрольную работу № 4 (2 семестр) Оценка на экзамене</p>
<p>Раздел 6. Кратные интегралы</p>	<p>Знает: основы дифференциального и интегрального исчисления, дифференциальных уравнений, теории вероятностей и математической статистики; математические теории и методы, лежащие в основе построения математических моделей; основы применения математических моделей и методов.</p> <p>Умеет: выбирать математические методы, пригодные для решения конкретной задачи; использовать математические понятия, методы и модели для</p>	<p>Оценка за контрольную работу № 5 (2 семестр) Оценка на экзамене</p>

	<p>описания различных процессов; выявлять математические закономерности, лежащие в основе конкретных процессов; использовать основные методы статистической обработки данных; применять математические знания на междисциплинарном уровне.</p> <p>Владеет:</p> <p>основами фундаментальных математических теорий и навыками использования математического аппарата; методами статистической обработки информации.</p>	
<p>Раздел 7. Криволинейные и поверхностные интегралы.</p>	<p>Знает:</p> <p>основы дифференциального и интегрального исчисления, дифференциальных уравнений, теории вероятностей и математической статистики; математические теории и методы, лежащие в основе построения математических моделей; основы применения математических моделей и методов.</p> <p>Умеет:</p> <p>выбирать математические методы, пригодные для решения конкретной задачи; использовать математические понятия, методы и модели для описания различных процессов; выявлять математические закономерности, лежащие в основе конкретных процессов; использовать основные методы статистической обработки данных; применять математические знания на междисциплинарном уровне.</p> <p>Владеет:</p> <p>основами фундаментальных математических теорий и навыками использования математического аппарата; методами статистической обработки информации.</p>	<p>Оценка за контрольную работу № 6 (2 семестр)</p> <p>Оценка на экзамене</p>
3 семестр		
<p>Раздел 8. Дифференциальные уравнения первого порядка.</p>	<p>Знает:</p> <p>основы дифференциального и интегрального исчисления, дифференциальных уравнений, теории вероятностей и математической статистики; математические теории и методы, лежащие в основе построения математических моделей; основы применения математических моделей и методов.</p> <p>Умеет:</p> <p>выбирать математические методы, пригодные для решения конкретной задачи; использовать математические понятия, методы и модели для описания различных процессов; выявлять математические закономерности, лежащие в основе конкретных процессов; использовать основные методы статистической обработки данных; применять математические знания на</p>	<p>Оценка за контрольную работу № 7 (3 семестр)</p> <p>Оценка на экзамене</p>

	<p>междисциплинарном уровне.</p> <p>Владеет:</p> <p>основами фундаментальных математических теорий и навыками использования математического аппарата; методами статистической обработки информации.</p>	
<p>Раздел 9. Дифференциальные уравнения второго порядка.</p>	<p>Знает:</p> <p>основы дифференциального и интегрального исчисления, дифференциальных уравнений, теории вероятностей и математической статистики; математические теории и методы, лежащие в основе построения математических моделей; основы применения математических моделей и методов.</p> <p>Умеет:</p> <p>выбирать математические методы, пригодные для решения конкретной задачи; использовать математические понятия, методы и модели для описания различных процессов; выявлять математические закономерности, лежащие в основе конкретных процессов; использовать основные методы статистической обработки данных; применять математические знания на междисциплинарном уровне.</p> <p>Владеет:</p> <p>основами фундаментальных математических теорий и навыками использования математического аппарата; методами статистической обработки информации.</p>	<p>Оценка за контрольную работу № 8 (3 семестр)</p> <p>Оценка на экзамене</p>
<p>Раздел 10. Системы дифференциальных уравнений.</p>	<p>Знает:</p> <p>основы дифференциального и интегрального исчисления, дифференциальных уравнений, теории вероятностей и математической статистики; математические теории и методы, лежащие в основе построения математических моделей; основы применения математических моделей и методов.</p> <p>Умеет:</p> <p>выбирать математические методы, пригодные для решения конкретной задачи; использовать математические понятия, методы и модели для описания различных процессов; выявлять математические закономерности, лежащие в основе конкретных процессов; использовать основные методы статистической обработки данных; применять математические знания на междисциплинарном уровне.</p> <p>Владеет:</p> <p>основами фундаментальных математических теорий и навыками использования математического аппарата; методами статистической обработки информации.</p>	<p>Оценка за контрольную работу № 8 (3 семестр)</p> <p>Оценка на экзамене</p>

<p>Раздел 11. Числовые и функциональные ряды.</p>	<p>Знает: основы дифференциального и интегрального исчисления, дифференциальных уравнений, теории вероятностей и математической статистики; математические теории и методы, лежащие в основе построения математических моделей; основы применения математических моделей и методов.</p> <p>Умеет: выбирать математические методы, пригодные для решения конкретной задачи; использовать математические понятия, методы и модели для описания различных процессов; выявлять математические закономерности, лежащие в основе конкретных процессов; использовать основные методы статистической обработки данных; применять математические знания на междисциплинарном уровне.</p> <p>Владеет: основами фундаментальных математических теорий и навыками использования математического аппарата; методами статистической обработки информации.</p>	<p>Оценка за контрольную работу № 9 (3 семестр) Оценка на экзамене</p>
<p>4 семестр</p>		
<p>Раздел 12. Теория вероятностей. Случайные величины и их законы распределения.</p>	<p>Знает: основы дифференциального и интегрального исчисления, дифференциальных уравнений, теории вероятностей и математической статистики; математические теории и методы, лежащие в основе построения математических моделей; основы применения математических моделей и методов.</p> <p>Умеет: выбирать математические методы, пригодные для решения конкретной задачи; использовать математические понятия, методы и модели для описания различных процессов; выявлять математические закономерности, лежащие в основе конкретных процессов; использовать основные методы статистической обработки данных; применять математические знания на междисциплинарном уровне.</p> <p>Владеет: основами фундаментальных математических теорий и навыками использования математического аппарата; методами статистической обработки информации.</p>	<p>Оценка за контрольную работу № 10 (4 семестр) Оценка за контрольную работу № 11 (4 семестр)</p>
<p>Раздел 13. Математическая статистика.</p>	<p>Знает: основы дифференциального и интегрального исчисления, дифференциальных уравнений, теории вероятностей и математической статистики; математические теории и методы,</p>	<p>Оценка за контрольную работу № 12 (4 семестр)</p>

	<p>лежащие в основе построения математических моделей; основы применения математических моделей и методов.</p> <p>Умеет:</p> <p>выбирать математические методы, пригодные для решения конкретной задачи; использовать математические понятия, методы и модели для описания различных процессов; выявлять математические закономерности, лежащие в основе конкретных процессов; использовать основные методы статистической обработки данных; применять математические знания на междисциплинарном уровне.</p> <p>Владеет:</p> <p>основами фундаментальных математических теорий и навыками использования математического аппарата; методами статистической обработки информации.</p>	
--	--	--

13. ОСОБЕННОСТИ ОРГАНИЗАЦИИ ОБРАЗОВАТЕЛЬНОГО ПРОЦЕССА ДЛЯ ИНВАЛИДОВ И ЛИЦ С ОГРАНИЧЕННЫМИ ВОЗМОЖНОСТЯМИ ЗДОРОВЬЯ

Обучение инвалидов и лиц с ограниченными возможностями здоровья осуществляется в соответствии с:

- Порядком организации и осуществления образовательной деятельности по образовательным программам – программам бакалавриата, программам специалитета, программам магистратуры (Приказ Минобрнауки РФ от 05.04.2017 № 301);

- Положением о порядке организации и осуществления образовательной деятельности по образовательным программам высшего образования – программ бакалавриата, программ специалитета, программ магистратуры в РХТУ им. Д.И. Менделеева, принятым решением Ученого совета РХТУ им. Д.И. Менделеева от 30.10.2019, протокол № 3, введенным в действие приказом ректора РХТУ им. Д.И. Менделеева от 14.11.2019 № 646А;

- Методическими рекомендациями по организации образовательного процесса для обучения инвалидов и лиц с ограниченными возможностями здоровья в образовательных организациях высшего образования, в том числе оснащённости образовательного процесса (утверждены заместителем Министра образования и науки РФ А.А. Климовым от 08.04.2014 № АК-44/05вн).

Дополнения и изменения к рабочей программе дисциплины

«_____Математика_____»

основной образовательной программы

__18.03.01__ «__Химическая технология__»

код и наименование направления подготовки (специальности)

«_____»

наименование ООП

Форма обучения: __очная__

Номер изменения/ дополнения	Содержание дополнения/изменения	Основание внесения изменения/дополнения
1		протокол заседания Ученого совета № _____ от «__» _____ 20__ г.
		протокол заседания Ученого совета № _____ от «__» _____ 20__ г.
		протокол заседания Ученого совета № _____ от «__» _____ 20__ г.
		протокол заседания Ученого совета № _____ от «__» _____ 20__ г.
		протокол заседания Ученого совета № _____ от «__» _____ 20__ г.

**Министерство науки и высшего образования Российской Федерации
федеральное государственное бюджетное образовательное учреждение
высшего образования
«Российский химико-технологический университет
имени Д.И. Менделеева»**

«УТВЕРЖДАЮ»

Проректор по учебной работе

_____ С.Н. Филатов

«___» _____ 2022 г.

РАБОЧАЯ ПРОГРАММА ДИСЦИПЛИНЫ

**«Материаловедение в технологии тугоплавких неметаллических и
силикатных материалов»**

**Направление подготовки
18.03.01 Химическая технология**

**Профиль подготовки – «Химическая технология тугоплавких
неметаллических и силикатных материалов»**

Квалификация «бакалавр»

РАССМОТРЕНО И ОДОБРЕНО
на заседании Методической комиссии
РХТУ им. Д.И. Менделеева
«___» _____ 2022 г.

Председатель _____ Н.А. Макаров

Москва 2022

Программа составлена: Тиграном Ашотовичем Ваграмяном, д.т.н., заведующим кафедрой инновационных материалов и защиты от коррозии;
Александром Петровичем Жуковым, к.т.н., профессором кафедры инновационных материалов и защиты от коррозии;
Дианой Викторовной Мазуровой, к.т.н., доцентом кафедры инновационных материалов и защиты от коррозии

Программа рассмотрена и одобрена на заседании кафедры инновационных материалов и защиты от коррозии» 12 апреля 2022 г., протокол № 8.

1. ЦЕЛЬ И ЗАДАЧИ ДИСЦИПЛИНЫ

Программа составлена в соответствии с требованиями Федерального государственного образовательного стандарта высшего образования – бакалавриат по направлению подготовки **18.03.01 «Химическая технология»**, рекомендациями Методической комиссии и накопленным опытом преподавания дисциплины кафедрой **инновационных материалов и защиты от коррозии** РХТУ им. Д.И. Менделеева. Программа рассчитана на изучение дисциплины в течение 1 семестра.

Дисциплина **«Материаловедение в технологии тугоплавких неметаллических и силикатных материалов»** относится к вариативной части дисциплин учебного плана. Программа дисциплины предполагает, что обучающиеся имеют теоретическую и практическую подготовку в области основ естественнонаучных дисциплин – общей и неорганической химии, органической химии, физической химии, физики, прикладной механики.

Цель дисциплины – приобретение студентами знаний, необходимых для самостоятельного решения вопросов, связанных с выбором материалов оборудования производства тугоплавких неметаллических и силикатных материалов, а также экономических и экологических факторов.

Задачи дисциплины

получение информации о физической сущности явлений, происходящих в материалах;

- установление зависимости между составом, строением и свойствами материалов;
- изучение теории и практики различных способов упрочнения материалов, обеспечивающих высокую надежность и долговечность деталей машин, инструмента и других изделий;
- изучение основных групп материалов, их свойств и областей применения.

Дисциплина **«Материаловедение и защита от коррозии»** преподается в 6 семестре. Контроль успеваемости студентов ведется по принятой в университете рейтинговой системе.

Рабочая программа дисциплины может быть реализована с применением электронных образовательных технологий и электронного обучения полностью или частично.

2. ТРЕБОВАНИЯ К РЕЗУЛЬТАТАМ ОСВОЕНИЯ ДИСЦИПЛИНЫ

Изучение дисциплины направлено на приобретение следующих **универсальных компетенций и индикаторов их достижения**:

Наименование категории (группы) УК	Код и наименование УК	Код и наименование индикатора достижения УК
------------------------------------	-----------------------	---

<p>Разработка и реализация проекта</p>	<p>УК-2. Способен определять круг задач в рамках поставленной цели и выбирать оптимальные способы их решения, исходя из действующих правовых норм, имеющихся ресурсов и ограничений</p>	<p>УК-2.2 Знает основы расчета на прочность, жесткость и устойчивость элементов оборудования химической промышленности. УК-2.4 Умеет определять ожидаемые результаты проектирования элементов оборудования химической промышленности. УК-2.10 Владеет навыками проектирования простейших аппаратов химической промышленности</p>
--	---	--

Профессиональные компетенции и индикаторы их достижения:

Задача профессиональной деятельности	Объект или область знания	Код и наименование профессиональной компетенции	Код и наименование индикатора достижения профессиональной компетенции	Основание (профессиональный стандарт, анализ опыта) Обобщённые трудовые функции
Тип задач профессиональной деятельности: научно-исследовательский				
<p>Выполнение фундаментальных и прикладных работ поискового, теоретического и экспериментального характера с целью определения технических характеристик новой техники, а также комплекса работ по разработке технологической документации</p>	<p>- Химическое, химико-технологическое производство</p> <p>- Сквозные виды профессиональной деятельности в промышленности (в сфере организации и проведения научно-исследовательских и опытно-конструкторских работ в области химического и химико-технологического производства).</p>	<p>ПК-2 Готов изучать научно-техническую информацию, отечественный и зарубежный опыт по тематике исследования</p>	<p>ПК-2.1. Знает порядок выстраивания логических взаимосвязей между различными литературными источниками</p> <p>ПК-2.2. Умеет осуществлять поиск, обработку и анализ научно-технической информации по профилю выполняемой работы, в том числе с применением современных технологий.</p> <p>ПК-2.3. Владеет навыками обращения с научной и технической литературой.</p>	<p>Анализ требований к профессиональным компетенциям, предъявляемых к выпускникам направления подготовки на рынке труда, обобщение зарубежного опыта, проведения консультаций с ведущими работодателями, объединениями работодателей отрасли, в которой востребованы выпускники в рамках направления подготовки. Профессиональный стандарт «Специалист по научно-исследовательским и опытно-конструкторским разработкам», утвержденный приказом Министерства труда и социальной защиты Российской Федерации от 04.03.2014 № 121 н,</p>

				<p>Обобщенная трудовая функция С. Проведение научно-исследовательских и опытно-конструкторских разработок. С /01.6. Осуществление научного руководства проведением исследований по отдельным задачам (уровень квалификации – 6)</p>
--	--	--	--	---

В результате изучения дисциплины студент бакалавриата должен:

Знать:

- классификацию, структуру, состав и свойства материалов, используемых, в частности, в технологиях тугоплавких неметаллических и силикатных материалов;
- маркировку материалов, используемых, в частности, в технологиях тугоплавких неметаллических и силикатных материалов, по российским стандартам;
- основные конструкционные и функциональные материалы производства тугоплавких неметаллических и силикатных материалов;

Уметь:

- рационально подобрать конструкционный материал для химико-технологического процесса (реактора, аппарата, машины) с учетом методов защиты от возможного воздействия технологической среды;

Владеть:

- методами определения свойств материалов, используемых, в частности, в технологиях тугоплавких неметаллических и силикатных материалов;
- данными для принятия конкретных технических решений при разработке технологических процессов производства тугоплавких неметаллических и силикатных материалов с точки зрения технико-экономической эффективности.

3. ОБЪЕМ ДИСЦИПЛИНЫ И ВИДЫ УЧЕБНОЙ РАБОТЫ

Виды учебной работы	Объем дисциплины		
	ЗЕ	Акад. ч.	Астр.ч.
Общая трудоемкость дисциплины по учебному плану	3	108	81
Контактная работа - аудиторные занятия:	0,9	32	24
Лекции (Лек)	0,9	32	24
Самостоятельная работа (СР):	2,1	76	57
Контактная самостоятельная работа	2,1	0,2	0,15
Самостоятельное изучение разделов дисциплины		75,8	56,85
Вид контроля:	Зачет		

4. СОДЕРЖАНИЕ ДИСЦИПЛИНЫ

4.1. Разделы дисциплины и виды занятий

№ п/п	Раздел дисциплины	Академ. часов								
		Всего	в т.ч. в форме пр. подг. (при наличии)	Лекции	в т.ч. в форме пр. подг. (при наличии)	Прак. зан.	в т.ч. в форме пр. подг. (при наличии)	Лаб. работы	в т.ч. в форме пр. подг. (при наличии)	Сам. работа
1.	Раздел 1. Физико-химические основы материаловедения	12	-	4	-	-	-	-	-	8
2.	Раздел 2. Металлические материалы.	32		10		-				22
3.	Раздел 3. Основы коррозии металлов. Принципы и методы защиты от коррозии.	22		6		-				16
4.	Раздел 4. Неметаллические материалы.	32		10		-				22
5.	Раздел 5. Экономически обоснованный выбор материалов.	10	-	2	-	-	-	-	-	8
	ИТОГО	108	-	32	-	-	-	-	-	76
	Зачёт	-								
	ИТОГО	108								

4.2 Содержание разделов дисциплины

Раздел 1. Введение. Физико-химические основы материаловедения

Материаловедение как наука: цели, задачи и значение дисциплины. Общие требования, предъявляемые к материалам в зависимости от условий использования или эксплуатации. Развитие науки о материалах. Роль русских ученых в развитии науки. Достижения в области создания новых материалов, технико-экономическая эффективность их применения. Значение материалов в развитии химико-технологических процессов и обеспечении их безопасности.

Основные понятия о строении, структуре и свойствах материалов. Методы изучения структуры и свойств материалов.

Строение материалов. Основные типы кристаллических решеток. Классификация кристаллов по типам связи. Анизотропия свойств кристаллов. Строение реальных кристаллов. Дефекты реальных кристаллов и их влияние на свойства металлов и сплавов. Свойства дислокаций. Диаграмма «плотность дефектов-прочность». Кристаллизация металлов и сплавов. Самопроизвольная кристаллизация. Несамопроизвольная кристаллизация. Аморфные материалы. Аллотропические превращения металлов.

Свойства материалов. Показатели свойств. Классификация свойств. Механические, физические, химические, эксплуатационные и технологические свойства материалов. Показатели механических свойств, определяемые при статических испытаниях на растяжение и изгиб. Методы определения твердости материалов. Показатели механических свойств, определяемые при динамических и циклических испытаниях.

Основы теории сплавов. Диаграммы состояния сплавов. Термины и определения. Диаграммы – «состав-свойство». Фазовый состав сплавов. Зависимость между свойствами сплавов и типом диаграммы состояния. Правило Н.С. Курнакова.

Раздел 2. Металлические материалы

Железо и сплавы на его основе. Стали и чугуны. Железоуглеродистые сплавы. Структуры сплавов железо-углерод. Диаграммы состояния железо-цементит. Компоненты, фазы и структурные составляющие сталей и белых чугунов.

Конструкционные металлические материалы. Углеродистые и легированные стали. Классификация сталей, определение понятия качества стали (требования к качеству). Влияние углерода и постоянных (технологических) примесей на качество стали, методы улучшения качества стали (повышение ее конструкционной прочности). Влияние легирующих элементов на свойства стали. Конструкционные стали. Инструментальные стали. Классификация углеродистых и легированных сталей. Маркировка сталей Чугуны и твердые сплавы. Свойства и назначение чугуна. Процесс графитизации. Чугуны серые, белые, ковкие, высокопрочные, их свойства, область применения, маркировка.

Термическая обработка. Теория и практика термической и химико-термической обработки металлов и сплавов. Природа, механизм и условия протекания структурных превращений в стали. Виды термической обработки стали: отжиг I и II рода, полный и неполный отжиг, нормализация, закалка, отпуск. Закаливаемость и прокаливаемость сталей. Влияние термической обработки на механические свойства стали. Физические основы химико-термической обработки. Диффузионное насыщение поверхности стали неметаллами. Виды и способы цементации. Азотирование стали. Диффузионная металлизация. Ионная химико-термическая обработка.

Цветные металлы и сплавы на их основе. Общая характеристика и классификация медных сплавов. Латунни, бронзы, медно-никелевые сплавы. Общая характеристика алюминиевых сплавов. Деформируемые алюминиевые сплавы, литейные алюминиевые сплавы. Общая характеристика магниевых сплавов. Деформируемые магниевые сплавы. Литейные магниевые сплавы. Титан и сплавы на основе титана. Влияние легирующих элементов на структуру и свойства титановых сплавов. Бериллий и сплавы на его основе. Тугоплавкие металлы и сплавы на их основе.

Порошковые металлические материалы. Материалы с особыми электрическими

свойствами.

Раздел 3. Основы коррозии металлов. Принципы и методы защиты от коррозии.

Основные причины коррозии металлов. Показатели коррозии. Классификация коррозионных процессов. Химическая коррозия. Газовая коррозия. Коррозия в жидкостях – неэлектролитах. Электрохимическая коррозия. Кинетика электрохимической коррозии. Коррозия металлов в условиях технологических сред химических производств.

Принципы и методы защиты от коррозии. Коррозионностойкие металлические и неметаллические материалы. Методы защиты машин и аппаратов химических производств от коррозии. Ингибиторы коррозии. Электрохимическая защита. Защитные покрытия.

Раздел 4. Неметаллические материалы

Материалы на основе высокомолекулярных соединений. Строение и свойства полимеров. Термореактивные и термопластичные полимеры. Строение и свойства пластмасс. Основные разновидности промышленных полимеров и пластмасс. Газонаполненные пластмассы.

Особенности строения, свойства резиновых материалов. Резины общего назначения, специальные резины и области их применения.

Лакокрасочные материалы (ЛКМ). Основные виды ЛКМ. Краски, лаки, грунтовка, шпатлевка.

Керамические материалы. Конструкционная, инструментальная и техническая керамика. Неорганическое стекло. Классификация стекол по назначению и области применения. Ситаллы. Графит. Асбест. Свойства и области применения.

Смазочные масла, пластические смазки, твердые смазочные материалы. Смазочно-охлаждающие жидкости.

Древесные конструкционные материалы.

Антифрикционные металлические и неметаллические материалы.

Композиционные материалы (КМ). Общая характеристика композиционных материалов. Дисперсно-упроченные КМ, слоистые КМ, волокнистые КМ. Композиционные материалы на металлической и неметаллической основе. САП (спеченные алюминиевые порошки). Армированные полимерные материалы. Керамические композиционные материалы. Углеродные композиционные материалы.

Понятия о нанотехнологиях, наноматериалах. Применение в промышленности.

Влияние облучения на структуру, механические свойства и коррозионную стойкость материалов. Радиационностойкие стали и сплавы.

Раздел 5. Экономически обоснованный выбор материалов.

Выбор конструкционных материалов для конкретного технологического процесса. Выбор материалов для производства тугоплавких неметаллических и силикатных материалов. Критерии и алгоритм выбора конструкционных материалов. Экологические и экономические аспекты материаловедения и защиты материалов от коррозии.

5. СООТВЕТСТВИЕ СОДЕРЖАНИЯ ТРЕБОВАНИЯМ К РЕЗУЛЬТАТАМ ОСВОЕНИЯ ДИСЦИПЛИНЫ

№	В результате освоения дисциплины студент должен:	Раздел 1	Раздел 2	Раздел 3	Раздел 4	Раздел 5
	Знать:					
1	- классификацию, структуру, состав и свойства материалов, используемых, в частности, в технологиях тугоплавких неметаллических и силикатных материалов;	+	+	+	+	+
2	- маркировку материалов, используемых, в частности, в технологиях тугоплавких неметаллических и силикатных материалов, по российским стандартам;	+	+	+	+	+
3	- основные конструкционные и функциональные материалы производства тугоплавких неметаллических и силикатных материалов;	+	+	+	+	+
	Уметь:					
4	- рационально подобрать конструкционный материал для химико-технологического процесса (реактора, аппарата, машины) с учетом методов защиты от возможного воздействия технологической среды.	+	+	+	+	+
	Владеть:					
5	- методами определения свойств материалов, используемых, в частности, в технологиях тугоплавких неметаллических и силикатных материалов;	+	+	+	+	+
6	- данными для принятия конкретных технических решений при разработке технологических процессов производства тугоплавких неметаллических и силикатных материалов с точки зрения технико-экономической эффективности.	+	+	+	+	+
В результате освоения дисциплины студент должен приобрести следующие <u>универсальные и профессиональные компетенции и индикаторы их достижения:</u>						
	Код и наименование УК	Код и наименование индикатора достижения УК				
7	– УК-2.	– УК-2.2 – УК-2.4. – УК-2.10	+	+	+	+
	Код и наименование ПК	Код и наименование индикатора достижения ПК				

8	- ПК-2	- ПК-2.1	+	+	+	+	+
		- ПК-2.2	+	+	+	+	+
		- ПК-2.3	+	+	+	+	+

6. ПРАКТИЧЕСКИЕ И ЛАБОРАТОРНЫЕ ЗАНЯТИЯ

6.1. Практические занятия

Проведение практических занятий по изучаемой дисциплине *«Материаловедение в технологии тугоплавких неметаллических и силикатных материалов»* не предусмотрено учебным планом.

6.2 Лабораторные занятия

Выполнение лабораторного практикума по изучаемой дисциплине *«Материаловедение в технологии тугоплавких неметаллических и силикатных материалов»* не предусмотрено учебным планом.

7. САМОСТОЯТЕЛЬНАЯ РАБОТА

Самостоятельная работа проводится с целью углубления знаний по дисциплине и предусматривает:

- ознакомление и проработку рекомендованной литературы, работу с электронно-библиотечными системами, включая переводы публикаций из научных журналов, цитируемых в базах Scopus, Web of Science, Chemical Abstracts, РИНЦ;
- посещение отраслевых выставок и семинаров;
- участие в семинарах РХТУ им. И. Менделеева по тематике дисциплины;
- подготовку к выполнению контрольных работ по материалу лекционного курса;
- подготовку к сдаче *зачёта* (6 семестр) по дисциплине.

Планирование времени на самостоятельную работу, необходимого на изучение дисциплины, студентам лучше всего осуществлять на весь период изучения, предусматривая при этом регулярное повторение пройденного материала. Материал, законспектированный на лекциях, необходимо регулярно дополнять сведениями из литературных источников, представленных в рабочей программе. При работе с указанными источниками рекомендуется составлять краткий конспект материала, с обязательным фиксированием библиографических данных источника.

8. ПРИМЕРЫ ОЦЕНОЧНЫХ СРЕДСТВ ДЛЯ КОНТРОЛЯ ОСВОЕНИЯ ДИСЦИПЛИНЫ

При форме контроля в форме зачета все баллы должны быть набраны в семестре, итоговый контроль по дисциплине не предусмотрен - за выполнение 3-х контрольных работ (максимальная оценка 80 баллов), подготовка реферата (Максимальная оценка- 20 баллов).

8.1. Примерная тематика реферативно-аналитической работы.

Перечень примерных тем.

1. Сплавы меди, их применение в химических производствах.
2. Титан и его сплавы. Классификация, свойства, получение и области применения.
3. Алюминий и его сплавы как конструкционный материал.
4. Бериллий и сплавы содержащие бериллий. Свойства, применение в химическом машиностроении (химической технологии).

5. Легированные машиностроительные сплавы.
6. Конструкционные материалы на основе магния.
7. Аллотропические превращения металлов (Fe, Sn, Ti, Zr и др.).
8. Нержавеющие (коррозионностойкие) легированные стали.
9. Инструментальные стали и сплавы.
10. Жаропрочные материалы.
11. Жаростойкие материалы (металлические).
12. Хладостойкие материалы.
13. Радиационностойкие материалы.
14. Износостойкие материалы.
15. Чугуны с вермикулярным графитом.
16. Высокопрочные чугуны. Состав, структура, свойства, маркировка, применение в химическом машиностроении.
17. Легированные чугуны (коррозионная стойкость, применение в химической технологии).
18. Стали и сплавы для пищевой промышленности.
19. Подшипниковые стали.
20. Рессорно-пружинные стали.
21. Антифрикционные металлические материалы.
22. Металлы с памятью формы.
23. Тугоплавкие металлы (коррозионная стойкость и применение в химической технологии).
24. Латунни (состав, свойства, применение в химической технологии).
25. Бронзы (состав, свойства, применение в химической технологии).
26. Диаграммы состояния металлических сплавов.
27. Диаграммы состояния системы Fe – C (Fe_3C).
28. Диаграммы состояния сплавов меди.
29. Диаграммы состояния сплавов алюминия.
30. Пластмассы с порошковыми наполнителями.
31. Резины. Технология получения, свойства, применение в химической технологии.
32. Стекло. Состав, свойства, химическое сопротивление, области применения в химической технологии.
33. Техническая керамика в химической технологии.
34. Тугоплавкие неметаллические материалы.
35. Неметаллические антифрикционные материалы.
36. Химическая деструкция полимерных материалов.
37. Лакокрасочные покрытия (ЛКП) как метод защиты конструкционных материалов от коррозии.
38. Старение полимеров. Процессы, протекающие при старении полимеров.
39. Воздействие биохимических и биологических факторов на свойства неметаллических конструкционных материалов.
40. Керамика в ракетно-космическом машиностроении.
41. Керамика для хранения радиоактивных отходов.
42. Ударопрочная броневая керамика.
43. Керамика в двигателях внутреннего сгорания.
44. Органические полимерные покрытия и основы их нанесения.

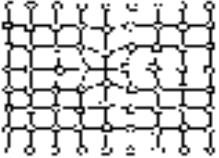
45. Неорганические покрытия и способы их нанесения.
46. Древесные конструкционные материалы.
47. Конструкционные материалы на основе графита.
48. Кислотоупорная керамика и фарфор.
49. Материалы, получаемые плавлением природных силикатов.
50. Каучуки и резины.
51. Материалы для прокладок в химической технологии.
52. Углеродистые материалы.
53. Силикатные эмали.
54. Коррозия силикатных материалов в условиях химических производств.
55. Химическая деструкция полимерных материалов под действием растворов электролитов.
56. Стойкость силикатных материалов к действию кислот и щелочей.
57. Взаимодействие неметаллических конструкционных материалов с водой (водостойкость).
58. Прочность и разрушение неметаллических материалов.
59. Особенности взаимодействия неметаллических материалов с агрессивными средами.
60. Коррозионная (химическая) стойкость неметаллических конструкционных материалов в технологических растворах серной кислоты.

8.2. Примеры контрольных вопросов для текущего контроля освоения дисциплины

Для текущего контроля предусмотрено 2 контрольных работы. Максимальная оценка за контрольные работы 1-2 составляет 20 баллов за каждую, написание реферата (максимальная оценка – 20 баллов) и итоговая контрольная работа по всем разделам (максимальная оценка – 40 баллов).

Раздел 1-2. Примеры вопросов к контрольной работе № 1. Максимальная оценка – 20 баллов. Контрольная работа содержит 5 вопросов.

Физико-химические основы материаловедения Металлические материалы

N	Вопрос	Варианты ответа
1	Жидкотекучесть-это способность металла ...	<ol style="list-style-type: none"> 1. легко растекаться и заполнять полностью литейную форму 2. не разрушаясь, сопротивляться действию прикладываемых внешних сил 3. деформироваться без разрушения при приложении внешних сил 4. оказывать сопротивление ударным нагрузкам 5. восстанавливать форму после прекращения действия приложенных внешних сил
2	Определите дефект кристаллической решетки 	<ol style="list-style-type: none"> 1. виды дефектов кристаллической структуры и фазы дислокационной схемы пластического сдвига 2. искажение решетки при вакансии 3. схема образования и миграции вакансии 4. примесные (чужеродные) атомы 5. межузельные атомы

3	Расшифруйте марку сплава КЧ 37-12	
4	Маркировка стали 40Г это	<ol style="list-style-type: none"> 1. углеродистая инструментальная сталь 2. легированная цементуемая сталь 3. электромагнитная сталь 4. углеродистая конструкционная сталь с повышенным содержанием марганца 5. углеродистая конструкционная качественная сталь с повышенным содержанием марганца
5	Укажите содержание Zn (%) в сплаве ЛК 80-3	<ol style="list-style-type: none"> 1. 80% 2. 3% 3. 83% 4. 17% 5. цинка в сплаве нет

Оценочный материал по контрольной работе №1

Вопрос	1	2	3	4	5	Σ
Баллы	4	4	4	4	4	20

Раздел 3-5. Примеры вопросов к контрольной работе № 2. Максимальная оценка – 20 баллов. Контрольная работа содержит 5 вопросов.

Основы коррозии металлов. Принципы и методы защиты от коррозии
Неметаллические материалы
Экономически обоснованный выбор материалов

№	Вопрос	Ответ
1	Определение термина коррозия	
2	Особенности защиты конструкционных материалов от атмосферной коррозии	
3	Строение и свойства пластмасс. Основные разновидности промышленных полимеров и пластмасс	
4	Структура и свойства композиционных материалов	
5	Критерии и алгоритм выбора конструкционных материалов	

Оценочный материал по контрольной работе № 2

Вопрос	1	2	3	4	5	Σ
Баллы	4	4	4	4	4	20

Примеры вопросов к итоговой контрольной работе. Максимальная оценка – 40 баллов.

1. Строение металлических материалов. Основные типы кристаллических решеток. Примеры. Анизотропия свойств.
2. Строение реальных кристаллов (дефекты и их влияние на свойства металлов и сплавов).
3. Характерные свойства металлов и сплавов. Классификация металлов. Применение в химической технологии.
4. Кристаллизация металлов и сплавов – самопроизвольная (аспекты термодинамики) и на искусственных центрах кристаллизации.
5. Аллотропические превращения металлов. Примеры Fe, Sn, Ti и др.
6. Механические свойства. Показатели механических свойств, определяемые при статических испытаниях на растяжение. Показатели механических свойств, определяемые при динамических и циклических нагрузках.
7. Основы теории сплавов (фазовый состав сплавов). Твердые растворы, механические смеси, химические соединения.
8. Диаграммы «состав – свойство». Правило Курнакова – Жемчужного.
9. Железо и сплавы на его основе. Классификация и оценка свойств.
10. Диаграмма состояния Fe – Fe₃C.
11. Стали. Классификация. Строение на примере фазовых диаграмм.
12. Стали. Влияние углерода и примесей на свойства.
13. Маркировка углеродных и легированных сталей.
14. Углеродистые и легированные стали. Влияние легирующих элементов на свойства стали.
15. Конструкционные стали (углеродистые и легированные). Области применения. Маркировка.
16. Легированные стали. Классификация. Структура, свойства, маркировка.
17. Коррозионно-стойкие (нержавеющие) стали. Свойства. Маркировка.
18. Инструментальные стали и сплавы. Свойства. Маркировка.
19. Чугуны. Классификация. Влияние основных элементов на свойства. Маркировка.
20. Высокопрочные чугуны. Состав, структура, свойства. Маркировка.
21. Ковкие чугуны. Получение, состав, свойства, структура. Маркировка.
22. Термическая обработка стали. Цели, задачи, виды. Природа, механизм и условия протекания структурных превращений стали (Примеры на фрагменте диаграммы состояния Fe-Fe₃C).
23. Отжиг стали. Виды, назначение. Температурный режим.
24. Закалка и отпуск. Режимы закалки и отпуска.
25. Диаграмма изотермических превращений аустенита. Мартенситные превращения.
26. Влияние термической обработки на свойства стали. Закливаемость и прокаливаемость сталей.
27. Принципы и химические процессы химико-технологической обработки.
28. Цементация. Назначение, режим, технологии.
29. Азотирование. Назначение, режим, технологии.
30. Диффузионное насыщение металлами и неметаллами. Назначение, режим, технологии.

31. Антифрикционные материалы.
32. Цветные металлы и сплавы на их основе. Сравнительная оценка свойств и возможности применения в химической технологии.
33. Медь и сплавы на основе меди. Классификация. Оценка свойств. Маркировка.
34. Алюминий и сплавы на основе алюминия. Классификация. Оценка свойств. Маркировка.
35. Композиционные металлические материалы. Классификация. Принципы организации (примеры).
36. Сплавы на основе титана. Свойства, классификации (α , β , $\alpha+\beta$ модификации). Применение в промышленности.
37. Тугоплавкие металлы и сплавы. Сравнительная оценка свойств.
38. Легкоплавкие металлы. Сравнительная оценка свойств.
39. Принципы подбора конструкционных материалов для химико-технологических систем.
40. Ниобий, молибден, хром и сплавы на их основе. Оценка свойств.
41. Магниевые сплавы. Оценка свойств. Области применения.
42. Бериллий и сплавы. Оценка свойств. Области применения.
43. Неметаллические материалы. Основные свойства. Классификация. Применение.
44. Материалы на основе высокомолекулярных соединений. Строение и свойства полимеров.
45. Термореактивные и термопластичные полимеры.
46. Строение и свойства пластмасс. Основные разновидности промышленных полимеров и пластмасс.
47. Особенности строения, свойства резиновых материалов. Резины общего назначения, специальные резины и области их применения.
48. Лакокрасочные материалы (ЛКМ). Основные виды ЛКМ. Краски, лаки, грунтовка, шпатлевка.
49. Силикатные материалы. Классификация. Области применения.
50. Керамические материалы. Конструкционная, инструментальная и техническая керамика.
51. Неорганическое стекло. Классификация стекол по назначению и области применения. Ситаллы.
52. Тугоплавкие силикатные материалы
53. Графит. Асбест. Свойства и области применения.
54. Абразивные материалы. Акустический метод неразрушающего контроля абразивных материалов.
55. Композиционные материалы (КМ). Общая характеристика композиционных материалов. Дисперсно-упроченные КМ, слоистые КМ, волокнистые КМ.
56. Композиционные материалы на металлической и неметаллической основе.

8.3. Вопросы для итогового контроля освоения дисциплины

Для дисциплин, завершающихся зачетом: Итоговый контроль по дисциплине не предусмотрен.

9. УЧЕБНО-МЕТОДИЧЕСКОЕ ОБЕСПЕЧЕНИЕ ДИСЦИПЛИНЫ

9.1. Рекомендуемая литература

А. Основная литература

1. Сапунов, С. В. Материаловедение : учебное пособие / С. В. Сапунов. — 2-е изд., испр. и доп. — Санкт-Петербург : Лань, 2022. — 208 с. — ISBN 978-5-8114-1793-3. — Текст :

- электронный // Лань : электронно-библиотечная система. — URL: <https://e.lanbook.com/book/211805> (дата обращения: 19.04.2022).
2. Земсков, Ю. П. *Материаловедение : учебное пособие* / Ю. П. Земсков. — Санкт-Петербург : Лань, 2022. — 188 с. — ISBN 978-5-8114-3392-6. — Текст : электронный // Лань : электронно-библиотечная система. — URL: <https://e.lanbook.com/book/206225> (дата обращения: 19.04.2022).
 3. Солнцев, Ю. П. *Специальные материалы в машиностроении : учебник* / Ю. П. Солнцев, Е. И. Пряжин, В. Ю. Пиирайнен. — 2-е изд., испр. и доп. — Санкт-Петербург : Лань, 2019. — 664 с. — ISBN 978-5-8114-3921-8. — Текст : электронный // Лань : электронно-библиотечная система. — URL: <https://e.lanbook.com/book/118630> (дата обращения: 19.04.2022).
 4. Наумов, С. В. *Материаловедение. Защита от коррозии : учебно-методическое пособие* / С. В. Наумов, А. Я. Самуилов. — Казань : КНИТУ, 2012. — 84 с. — ISBN 978-5-7882-1280-7. — Текст : электронный // Лань : электронно-библиотечная система. — URL: <https://e.lanbook.com/book/73297> (дата обращения: 19.04.2022).
 5. Мельников, В. Н. *Материаловедение и технологии современных и перспективных неметаллических материалов : учебное пособие* / В. Н. Мельников. — Екатеринбург : УрФУ, 2013. — 168 с. — ISBN 978-5-7996-0856-9. — Текст : электронный // Лань : электронно-библиотечная система. — URL: <https://e.lanbook.com/book/98932> (дата обращения: 19.04.2022).
 6. Жуков, А. П. *Композиционные материалы на полимерной основе: учебное пособие* / А. П. Жуков, А. А. Абрашов, Т. А. Ваграмян. - М. : РХТУ им. Д.И. Менделеева, 2012. - 212 с. : ил. - ISBN 978-5-7237-1000-9.
 7. Жуков, А. П. *Композиционные материалы на металлической основе: учебное пособие* / А. П. Жуков, А. А. Абрашов, Т. А. Ваграмян. - М. : РХТУ им. Д.И. Менделеева, 2012. - 67 с. : - ISBN 978-5-7237-1048-1.
 8. *Материаловедение и основы технологии конструкционных материалов: тестовые задания : Учебные пособия* / О. А. Василенко, Д. В. Мазурова, И. С. Страхов. - М.: РХТУ им. Д.И. Менделеева, 2013. - 158 с.
 9. *Лабораторный практикум по материаловедению: учебное пособие* / Н. С. Григорян [и др.]. - М. : РХТУ им. Д.И. Менделеева, 2013. - 147 с. : ил. - ISBN 978-5-7237-1076-4.
 10. Жуков, А. П. *Сталь: терминологический словарь : Учебное пособие* / А. П. Жуков. - М. : РХТУ им. Д.И. Менделеева, 2016. - 129 с. : ил.; - 100 экз. - ISBN 978-5-7237-1412-0.

Б. Дополнительная литература

1. *Материаловедение. Технология конструкционных материалов: методическое пособие* / сост. Т. А. Ваграмян [и др.]. - М. : РХТУ им. Д.И. Менделеева, 2009. - 24 с. : ил.
2. *Материаловедение: учеб. Пособие* / А.П.Жуков, А.А. Абрашов, Д.В. Мазурова, Т.А. Ваграмян; М.: РХТУ им. Д.И. Менделеева, 2011. -138 с.
3. Каллистер, У. *Материаловедение: от технологии к применению (металлы, керамики, полимеры) : учебник* / У. Каллистер, Д. Ретвич ; под редакцией А. Я. Малкина ; перевод с английского А. Я. Малкина. — Санкт-Петербург : НОТ, 2011. — 896 с. — ISBN 978-5-91703-022-7. — Текст : электронный // Лань : электронно-библиотечная система. — URL: <https://e.lanbook.com/book/4290> (дата обращения: 19.04.2022).
4. Беляков А. В. *Коррозионная стойкость тугоплавких неметаллических и силикатных материалов: учеб. пособие.* – М.: РХТУ им. Д.И. Менделеева, 2008. – 160 с.
5. *Материаловедение и технология металлов: учебник для вузов* / Г.П. Фетисов, М.Г. Карпман, В.М. Матюнин ; Ред. Г.П. Фетисов. - М. : Высш. шк., 2001. - 638 с. - ISBN 5-06-003616-
6. *Материаловедение и технология конструкционных материалов [Текст] : Учебник* / В. Б. Арзамасов [и др.] ; ред. В. Б. Арзамасов, А. А. Черепяхин, 2007. - 447 с.
7. Жуков А.П., *Основы материаловедения. ч. I. Металловедение.* РХТУ им. Д.И.Менделеева, м., 1999. – 155 с.

8. Жуков А.П., Малахов А.И. Основы металловедения и теории коррозии. - М., Высшая школа. 1991. – 169 с.
9. Химическая стойкость полимерных материалов [Текст] : учебное пособие / О. А. Василенко, Ю. В. Коршак, 2020. - 110 с.

9.2. Рекомендуемые источники научно-технической информации

- Раздаточный иллюстративный материал к лекциям.
- Презентации к лекциям.

Научно-технические журналы:

1. Журнал «Стекло и керамика» ISSN 0131-9582
2. Журнал «Reviews on advanced materials science» ISSN 1605-8127
3. Журнал «Вопросы материаловедения» ISSN 1994-6716
4. Журнал «Материаловедение» ISSN 1694-7193
5. Журнал «Новости материаловедения. Наука и техника» ISSN 2307-8952
6. Журнал «Перспективные материалы» ISSN 1028-978X
7. Журнал «Авиационные материалы и технологии» ISSNа 2071-9140
8. Журнал «Письма о материалах» ISSN 2410-3535

Ресурсы информационно–телекоммуникационной сети Интернет (*при необходимости*):

1. <http://bookfi.org/g/> - BookFinder. Самая большая электронная библиотека рунета. Поиск книг и журналов
2. <http://www.rsl.ru> - Российская Государственная Библиотека
3. <http://www.gpntb.ru> - Государственная публичная научно-техническая библиотека России
4. <http://lib.msu.ru> - Научная библиотека Московского государственного университета
5. <http://window.edu.ru> - Полнотекстовая библиотека учебных и учебно-методических материалов
6. <http://www.fips.ru/cdfi/fips2009.dll> - Сайт ФИПС. Информация о патентах
7. <http://findebookee.com/> - поисковая система по книгам
8. <http://elibrary.ru> - Научная электронная библиотека.

9.3. Средства обеспечения освоения дисциплины

Для реализации рабочей программы подготовлены следующие средства обеспечения освоения дисциплины:

- компьютерные презентации интерактивных лекций – 16, (общее число слайдов – 800);
- банк тестовых заданий для текущего контроля освоения дисциплины (общее число вопросов – 100);

10. ПЕРЕЧЕНЬ ИНФОРМАЦИОННЫХ ТЕХНОЛОГИЙ, ИСПОЛЬЗУЕМЫХ В ОБРАЗОВАТЕЛЬНОМ ПРОЦЕССЕ

Информационную поддержку изучения дисциплины осуществляет Информационно-библиотечный центр (ИБЦ) РХТУ им. Д.И. Менделеева, который обеспечивает обучающихся основной учебной, учебно-методической и научной литературой,

необходимой для организации образовательного процесса по дисциплине. Общий объем многоотраслевого фонда ИБЦ на 01.06.2022 составляет 1 716 243 экз.

Фонд ИБЦ располагает учебной, учебно-методической и научно-технической литературой в форме печатных и электронных изданий, а также включает официальные, справочно-библиографические, специализированные отечественные и зарубежные периодические и информационные издания. ИБЦ обеспечивает доступ к профессиональным базам данных, информационным, справочным и поисковым системам.

Каждый обучающийся обеспечен свободным доступом из любой точки, в которой имеется доступ к сети Интернет и к электронно-библиотечной системе (ЭБС) Университета, которая содержит различные издания по основным изучаемым дисциплинам и сформирована по согласованию с правообладателями учебной и учебно-методической литературы.

Для более полного и оперативного справочно-библиографического и информационного обслуживания в ИБЦ реализована технология Электронной доставки документов.

Полный перечень электронных информационных ресурсов, используемых в процессе обучения, представлен в основной образовательной программе.

11. МАТЕРИАЛЬНО-ТЕХНИЧЕСКОЕ ОБЕСПЕЧЕНИЕ ДИСЦИПЛИНЫ

В соответствии с учебным планом занятия по дисциплине «*Материаловедение в технологии тугоплавких неметаллических и силикатных материалов*» проводятся в очной форме и самостоятельной работы обучающегося.

11.1. Оборудование, необходимое в образовательном процессе:

Компьютер со средствами звуковоспроизведения, проектор, экран. Специализированное оборудование для проведения лабораторных работ.

11.2. Учебно-наглядные пособия:

Комплект презентаций к лекционным курсам; наборы образцов различных материалов и покрытий.

11.3. Компьютеры, информационно-телекоммуникационные сети, аппаратно-программные и аудиовизуальные средства:

Персональные компьютеры, локальная сеть с выходом в интернет. Печатные и электронные образовательные и информационные ресурсы: информационно-методические материалы, учебные пособия по дисциплине; раздаточный материал к разделам лекционной дисциплины; раздаточный материал к практическим занятиям по дисциплине. Электронные образовательные ресурсы: электронные презентации к разделам лекционной дисциплины; учебно-методические разработки в электронном виде; справочные материалы в печатном и электронном виде.

11.4. Печатные и электронные образовательные и информационные ресурсы:

Персональные компьютеры, укомплектованные проигрывателями CD и DVD, принтер, проектор, экран; копировальный аппарат; локальная сеть с выходом в Интернет.

11.5. Перечень лицензионного программного обеспечения:

Полный перечень лицензионного программного обеспечения представлен в основной образовательной программе.

№ п/п	Наименование программного продукта	Реквизиты договора поставки	Количество лицензий	Срок окончания действия лицензии
1.	<p>Неисключительная лицензия на использование Desktop Education ALNG LicSAPk OLVS E 1Y AcademicEdition Enterprise</p> <p>В составе:</p> <p>1) В составе Microsoft Office Professional Plus 2019:</p> <ul style="list-style-type: none"> • Word • Excel • Power Point • Outlook • OneNote • Access • Publisher • InfoPath <p>2) Microsoft Core CAL</p> <p>3) Microsoft Windows Upgrade</p>	<p>Контракт № 28-35ЭА/2020 от 26.05.2020</p>	<p>657 комплектов.</p> <p>Соглашение Microsoft OVS-ES № V6775907</p> <p>Каждый комплект включает:</p> <p>1) Лицензию на комплекс для создания презентаций, электронных текстов и таблиц, обработки баз данных Microsoft Office.</p> <p>2) Лицензию для подключения пользователей к серверным системам Microsoft:</p> <ul style="list-style-type: none"> • Exchange Server Standard, • Exchange Server Enterprise, • SharePoint Server, • Skype для бизнеса Server, • Windows MultiPoint Server Premium, • Windows Server Standard, • Windows Server Data Center <p>3) Лицензию на обновление операционной системы для рабочих станций Windows 10.</p> <p>Дополнительно на ВУЗ предоставляется</p>	<p>12 месяцев (ежегодное продление подписки с правом перехода на обновлённую версию продукта)</p>

			право на использование 1 (одной) лицензии средств разработки в рамках учебных компьютеров одного технического, естественнонаучного факультета (кафедры) и предоставления студентам для целей обучения Azure Dev Tools for Teaching. Количество активаций неограниченно в рамках подразделения.	
2	Неисключительная лицензия на использование Учебный Комплект Компас-3D v18 на 50 мест. Проектирование и конструирование в машиностроении, лицензия.	Контракт № 28-35ЭА/2020 от 26.05.2020	2 лицензии на учебный комплект программного обеспечения для проектирования и конструирования в машиностроении, рассчитанные на активацию на 50 мест каждая.	бессрочно
3	Неисключительная лицензия на использование SOLIDWORKS EDU Edition 2019-2020 Network - 200 Users	Контракт № 28-35ЭА/2020 от 26.05.2020	1 (одна) сетевая лицензия на 200 пользователей	бессрочно
4	Неисключительная лицензия на использование WINHOME 10 Russian OLV NL Each AcademicEdition Legalization GetGenuine Legalization	Контракт № 28-35ЭА/2020 от 26.05.2020	150 лицензий. Соглашение Microsoft OLV № V6159937	бессрочно
5	Неисключительная лицензия на использование SysCtrDatactrCore ALNG LicSAPk OLVS 16License E 1Y AcademicEdition Additional Product CoreLic	Контракт № 28-35ЭА/2020 от 26.05.2020	1 (один) комплект, включающий 16 (шестнадцать) лицензий для активации на 16 (шестнадцати) физических процессорных ядрах.	12 месяцев (ежегодное продление подписки с правом перехода на обновлённую версию продукта)

	Предоставляет право на использование продуктов Microsoft: Configuration Manager Data Protection Manager Endpoint Protection Operations Manager Orchestrator Service Manager Virtual Machine Manager		Соглашение Microsoft OVS-ES № V6775907	
6	Неисключительная лицензия на использование O365ProPlusOpenFclty ShrdSvr ALNG SubsVL OLV E 1Mth Acdmc AP AddOn toOPP Приложения в составе подписки: Outlook OneDrive Word Excel PowerPoint Microsoft Teams	Контракт № 28-35ЭА/2020 от 26.05.2020	657 лицензий для профессорско-преподавательского состава ВУЗа. Соглашение Microsoft OVS-ES № V6775907	12 месяцев (ежегодное продление подписки с правом перехода на обновлённую версию продукта)
7	Неисключительная лицензия на использование O365ProPlusOpenStudents ShrdSvr ALNG SubsVL OLV NL 1Mth Acdmc Stdnt STUUseBnft Приложения в составе подписки: Outlook OneDrive Word Excel PowerPoint Microsoft Teams	Контракт № 28-35ЭА/2020 от 26.05.2020	26280 лицензий для студентов ВУЗа. Соглашение Microsoft OVS-ES № V6775907	12 месяцев (ежегодное продление подписки с правом перехода на обновлённую версию продукта)
8	Неисключительная лицензия на использование Kaspersky Endpoint Security для бизнеса – Стандартный Russian Edition. 1500-2499 Node 1 year Educational License По для защиты информации	Контракт № 28-35ЭА/2020 от 26.05.2020	1600 лицензий для активации на рабочих станциях и серверах	12 месяцев (ежегодное продление подписки с правом перехода на обновлённую версию продукта)

	(антивирусное ПО) для физического оборудования (конечных точек)			
9	Неисключительная лицензия на использование Kaspersky Security для виртуальных и облачных сред, Server Russian Edition. 20-24 VirtualServer 1 year Educational License По для защиты информации (антивирусное ПО) для виртуальных и облачных сред	Контракт № 28-35ЭА/2020 от 26.05.2020	20 лицензий для виртуальных и облачных сред	12 месяцев (ежегодное продление подписки с правом перехода на обновлённую версию продукта)
10	Неисключительная лицензия на использование Kaspersky Security для почтовых серверов Russian Edition. 1500-2499 MailAddress 1 year Educational License По для защиты информации (антивирусное ПО) для почтовых серверов	Контракт № 28-35ЭА/2020 от 26.05.2020	2000 лицензий для почтовых серверов	12 месяцев (ежегодное продление подписки с правом перехода на обновлённую версию продукта)

12. ТРЕБОВАНИЯ К ОЦЕНКЕ КАЧЕСТВА ОСВОЕНИЯ ПРОГРАММЫ

Наименование разделов	Основные показатели оценки	Формы и методы контроля и оценки
Раздел 1. Физико-химические основы материаловедения	<i>Знает:</i> - классификацию, структуру, состав и свойства материалов, используемых, в частности, в технологиях тугоплавких неметаллических и силикатных материалов; - маркировку материалов, используемых, в частности, в технологиях тугоплавких неметаллических и силикатных материалов, по российским стандартам; - основные конструкционные и функциональные материалы	Оценка за контрольную работу № 1 Оценка за итоговую контрольную работу Оценка за реферат

	<p>производства тугоплавких неметаллических и силикатных материалов;</p> <p><i>Умеет:</i></p> <ul style="list-style-type: none"> - рационально подобрать конструкционный материал для химико-технологического процесса (реактора, аппарата, машины) с учетом методов защиты от возможного воздействия технологической среды; <p><i>Владеет:</i></p> <ul style="list-style-type: none"> - методами определения свойств материалов, используемых, в частности, в технологиях тугоплавких неметаллических и силикатных материалов; - данными для принятия конкретных технических решений при разработке технологических процессов производства тугоплавких неметаллических и силикатных материалов с точки зрения технико-экономической эффективности. 	
<p>Раздел 2. Металлические материалы</p>	<p><i>Знает:</i></p> <ul style="list-style-type: none"> - классификацию, структуру, состав и свойства материалов, используемых, в частности, в технологиях тугоплавких неметаллических и силикатных материалов; - маркировку материалов, используемых, в частности, в технологиях тугоплавких неметаллических и силикатных материалов, по российским стандартам; - основные конструкционные и функциональные материалы производства тугоплавких неметаллических и силикатных материалов; <p><i>Умеет:</i></p> <ul style="list-style-type: none"> - рационально подобрать конструкционный материал для химико-технологического процесса (реактора, аппарата, машины) с учетом методов защиты от возможного воздействия технологической среды; <p><i>Владеет:</i></p>	<p>Оценка за контрольную работу № 1</p> <p>Оценка за итоговую контрольную работу</p> <p>Оценка за реферат</p>

	<p>- методами определения свойств материалов, используемых, в частности, в технологиях тугоплавких неметаллических и силикатных материалов;</p> <p>- данными для принятия конкретных технических решений при разработке технологических процессов производства тугоплавких неметаллических и силикатных материалов с точки зрения технико-экономической эффективности.</p>	
<p>Раздел 3. Основы коррозии металлов. Принципы и методы защиты от коррозии.</p>	<p><i>Знает:</i></p> <p>- классификацию, структуру, состав и свойства материалов, используемых, в частности, в технологиях тугоплавких неметаллических и силикатных материалов;</p> <p>- маркировку материалов, используемых, в частности, в технологиях тугоплавких неметаллических и силикатных материалов, по российским стандартам;</p> <p>- основные конструкционные и функциональные материалы производства тугоплавких неметаллических и силикатных материалов;</p> <p><i>Умеет:</i></p> <p>- рационально подобрать конструкционный материал для химико-технологического процесса (реактора, аппарата, машины) с учетом методов защиты от возможного воздействия технологической среды;</p> <p><i>Владеет:</i></p> <p>- методами определения свойств материалов, используемых, в частности, в технологиях тугоплавких неметаллических и силикатных материалов;</p> <p>- данными для принятия конкретных технических решений при разработке технологических процессов производства тугоплавких неметаллических и силикатных</p>	<p>Оценка за контрольную работу № 2</p> <p>Оценка за итоговую контрольную работу</p> <p>Оценка за реферат</p>

	материалов с точки зрения технико-экономической эффективности.	
Раздел 4. Неметаллические материалы.	<p><i>Знает:</i></p> <ul style="list-style-type: none"> - классификацию, структуру, состав и свойства материалов, используемых, в частности, в технологиях тугоплавких неметаллических и силикатных материалов; - маркировку материалов, используемых, в частности, в технологиях тугоплавких неметаллических и силикатных материалов, по российским стандартам; - основные конструкционные и функциональные материалы производства тугоплавких неметаллических и силикатных материалов; <p><i>Умеет:</i></p> <ul style="list-style-type: none"> - рационально подобрать конструкционный материал для химико-технологического процесса (реактора, аппарата, машины) с учетом методов защиты от возможного воздействия технологической среды; <p><i>Владеет:</i></p> <ul style="list-style-type: none"> - методами определения свойств материалов, используемых, в частности, в технологиях тугоплавких неметаллических и силикатных материалов; - данными для принятия конкретных технических решений при разработке технологических процессов производства тугоплавких неметаллических и силикатных материалов с точки зрения технико-экономической эффективности. 	<p>Оценка за контрольную работу № 2</p> <p>Оценка за итоговую контрольную работу</p> <p>Оценка за реферат</p>
Раздел 5. Экономически обоснованный выбор материалов.	<p><i>Знает:</i></p> <ul style="list-style-type: none"> - классификацию, структуру, состав и свойства материалов, 	<p>Оценка за контрольную работу № 2</p>

	<p>используемых, в частности, в технологиях тугоплавких неметаллических и силикатных материалов;</p> <p>- маркировку материалов, используемых, в частности, в технологиях тугоплавких неметаллических и силикатных материалов, по российским стандартам;</p> <p>- основные конструкционные и функциональные материалы производства тугоплавких неметаллических и силикатных материалов;</p> <p><i>Умеет:</i></p> <p>- рационально подобрать конструкционный материал для химико-технологического процесса (реактора, аппарата, машины) с учетом методов защиты от возможного воздействия технологической среды;</p> <p><i>Владеет:</i></p> <p>- методами определения свойств материалов, используемых, в частности, в технологиях тугоплавких неметаллических и силикатных материалов;</p> <p>- данными для принятия конкретных технических решений при разработке технологических процессов производства тугоплавких неметаллических и силикатных материалов с точки зрения технико-экономической эффективности.</p>	<p>Оценка за итоговую контрольную работу</p> <p>Оценка за реферат</p>
--	---	---

13. ОСОБЕННОСТИ ОРГАНИЗАЦИИ ОБРАЗОВАТЕЛЬНОГО ПРОЦЕССА ДЛЯ ИНВАЛИДОВ И ЛИЦ С ОГРАНИЧЕННЫМИ ВОЗМОЖНОСТЯМИ ЗДОРОВЬЯ

Обучение инвалидов и лиц с ограниченными возможностями здоровья осуществляется в соответствии с:

– Порядком организации и осуществления образовательной деятельности по образовательным программам – программам бакалавриата, программам специалитета, программам магистратуры (Приказ Минобрнауки РФ от 05.04.2017 № 301);

– Положением о порядке организации и осуществления образовательной деятельности по образовательным программам высшего образования – программам бакалавриата, программам специалитета, программам магистратуры в РХТУ им. Д.И. Менделеева, принятым решением Ученого совета РХТУ им. Д.И. Менделеева от 30.10.2019, протокол № 3, введенным в действие приказом ректора РХТУ им. Д.И. Менделеева от 14.11.2019 № 646А;

– Методическими рекомендациями по организации образовательного процесса для обучения инвалидов и лиц с ограниченными возможностями здоровья в образовательных организациях высшего образования, в том числе оснащённости образовательного процесса (утверждены заместителем Министра образования и науки РФ А.А. Климовым от 08.04.2014 № АК-44/05вн).

**Дополнения и изменения к рабочей программе дисциплины
«Материаловедение в технологии тугоплавких неметаллических и
силикатных материалов »**

основной образовательной программы
18.03.01 – Химическая технология
**«Химическая технология тугоплавких неметаллических и силикатных
материалов»**
Форма обучения: очная

Номер изменения/ дополнения	Содержание дополнения/изменения	Основание внесения изменения/дополнения
1.		протокол заседания Ученого совета № _____ от « ____ » _____ 20__ г.
		протокол заседания Ученого совета № _____ от « ____ » _____ 20__ г.
		протокол заседания Ученого совета № _____ от « ____ » _____ 20__ г.
		протокол заседания Ученого совета № _____ от « ____ » _____ 20__ г.
		протокол заседания Ученого совета № _____ от « ____ » _____ 20__ г.

Министерство науки и высшего образования Российской Федерации
федеральное государственное бюджетное образовательное учреждение
высшего образования
«Российский химико-технологический университет
имени Д.И. Менделеева»



«УТВЕРЖДАЮ»

И.о. проректора по учебной работе

С.Н. Филатов

10 » июня 2022 г.

РАБОЧАЯ ПРОГРАММА ДИСЦИПЛИНЫ

«Минералогия и кристаллография»

Направление подготовки 18.03.01 Химическая технология
(Код и наименование направления подготовки)

Профиль подготовки – «Технология тугоплавких неметаллических и силикатных материалов»
(Наименование профиля подготовки)

Квалификация «бакалавр»

РАССМОТРЕНО И ОДОБРЕНО
на заседании Методической комиссии
РХТУ им. Д.И. Менделеева
«25» июля 2022 г.

Председатель  Н.А. Макаров

Москва 2022

Программа составлена:

к.т.н., доцент, доцент кафедры общей технологии силикатов О.П. Барина

к.х.н., доцент кафедры общей технологии силикатов С.В. Кирсанова

Программа рассмотрена и одобрена на заседании кафедры
Общей технологии силикатов

(Наименование кафедры)

«4» апреля 2022 г., протокол №9.

1. ЦЕЛЬ И ЗАДАЧИ ДИСЦИПЛИНЫ

Программа составлена в соответствии с требованиями Федерального государственного образовательного стандарта высшего образования – бакалавриат по направлению подготовки **18.03.01 Химическая технология** (ФГОС ВО), рекомендациями Методической комиссии и накопленным опытом преподавания дисциплины кафедрой **Общей технологии силикатов** РХТУ им. Д.И. Менделеева. Программа рассчитана на изучение дисциплины в течение одного семестра.

Дисциплина **«Минералогия и кристаллография тугоплавких неметаллических и силикатных материалов» (Б1.В.06)** относится к части, формируемой участниками образовательных отношений, блока 1 дисциплин учебного плана. Программа дисциплины предполагает, что обучающиеся имеют теоретическую и практическую подготовку в области общей и неорганической химии, информатики, математики, иностранного языка.

Цель дисциплины – в приобретении студентами знаний об основных понятиях кристаллографии, кристаллохимии, минералогии и петрографии для понимания взаимосвязи внутреннего строения твердого тела с его физико-химическими свойствами для управления структурой и качеством технических материалов.

Задачи дисциплины – изучение закономерностей внешнего и внутреннего строения кристаллических веществ; изучение способов описания кристаллов, методов исследования и идентификации веществ, обладающих кристаллической структурой; изучение систематики и некоторых физико-механических свойств минералов и горных пород; получение практических навыков проведения кристаллооптического анализа минералов, горных пород и технического камня.

Дисциплина **«Минералогия и кристаллография тугоплавких неметаллических и силикатных материалов»** преподается в 4 семестре. Контроль успеваемости студентов ведется по принятой в университете рейтинговой системе.

Рабочая программа дисциплины может быть реализована с применением электронных образовательных технологий и электронного обучения частично.

2. ТРЕБОВАНИЯ К РЕЗУЛЬТАТАМ ОСВОЕНИЯ ДИСЦИПЛИНЫ

Изучение дисциплины направлено на приобретение следующих **компетенций и индикаторов их достижения**: УК-1.1, УК-1.4, УК-1.5, ПК-2.1, ПК-2.2, ПК-2.3

Универсальные компетенции и индикаторы их достижения:

Наименование категории (группы) УК	Код и наименование УК	Код и наименование индикатора достижения УК
Системное и критическое мышление	УК-1 Способен осуществлять поиск, критический анализ и синтез информации, применять системный подход для решения поставленных задач	УК-1.1. Знает методы поиска, критического анализа и синтеза информации, применения системного подхода, основанного на научном мировоззрении при решении задач профессиональной деятельности УК-1.4 Умеет определять и оценивать варианты возможных решений задачи УК-1.5 Владеет навыками рассмотрения возможных вариантов решения задачи, оценивания их достоинства и недостатки

Профессиональные компетенции и индикаторы их достижения:

Задача профессиональной деятельности	Объект или область знания	Код и наименование ПК	Код и наименование индикатора достижения ПК	Основание (профессиональный стандарт, анализ опыта) Обобщенные трудовые функции
Научно-исследовательский тип задач профессиональной деятельности				
Выполнение фундаментальных и прикладных работ поискового, теоретического и экспериментального характера с целью определения технических характеристик новой техники, а также комплекса работ по разработке технологической документации.	Химическое, химико-технологическое производство; Сквозные виды профессиональной деятельности в промышленности (в сфере организации и проведения научно-исследовательских и опытно-конструкторских работ в области химического и химико-технологического производства).	ПК-2 Готов изучать научно-техническую информацию, отечественный и зарубежный опыт по тематике исследования	ПК-2.1 Знает правила и условности при выполнении конструкторской документации проекта	Анализ требований к профессиональным компетенциям, предъявляемым к выпускникам направления подготовки на рынке труда, обобщение зарубежного опыта, проведения консультаций с ведущими работодателями, объединениями работодателей отрасли, в которой востребованы выпускники в рамках направления подготовки. Профессиональный стандарт 40.011 «Специалист по научно-исследовательским и опытно-конструкторским разработкам», утвержденный приказом Министерства труда и социальной защиты Российской Федерации от 04.03.2014 № 121 н, Обобщенная трудовая функция А. Проведение научно-исследовательских и опытно-конструкторских разработок по отдельным разделам темы. А/02.5. Осуществление выполнения экспериментов и оформления результатов исследований и разработок. (уровень квалификации – 5).
			ПК-2.2 Знает основы расчета на прочность, жесткость и устойчивость элементов оборудования химической промышленности	
			ПК-2.3 Знает технологические расчеты аппаратов химической промышленности	

В результате изучения дисциплины студент бакалавриата должен:

Знать:

- основные понятия кристаллографии;
- основные понятия кристаллохимии;
- основные понятия минералогии и петрографии.

Уметь:

- определять основные кристаллографические характеристики идеальных кристаллов;
- определять основные кристаллохимические характеристики кристаллических структур кристаллов;
- определять основные кристаллооптические характеристики минерального сырья и технических продуктов;
- проводить кристаллографическое, кристаллохимическое и минералогическое описание минерального сырья силикатной промышленности.

Владеть:

- методикой описания морфологии кристаллов,
- методикой описания основных типов кристаллических структур;
- методикой проведения анализа минералов, горных пород и технического камня.

3. ОБЪЕМ ДИСЦИПЛИНЫ И ВИДЫ УЧЕБНОЙ РАБОТЫ

Вид учебной работы	Объем дисциплины		
	ЗЕ	Акад. ч.	Астр. ч.
Общая трудоемкость дисциплины	3	108	81
Контактная работа – аудиторные занятия:	1,33	48	36
Лекции	0,44	16	12
Практические занятия (ПЗ)	0,89	32	24
Самостоятельная работа	1,67	60	45
Контактная самостоятельная работа	1,67	0,20	0,15
Самостоятельное изучение разделов дисциплины		59,80	44,85
Вид контроля:			
Вид итогового контроля:	зачет		

4. СОДЕРЖАНИЕ ДИСЦИПЛИНЫ

4.1. Разделы дисциплины и виды занятий

№ п/п	Раздел дисциплины	Академ. часов			
		Всего	Лекции	Прак. зан.	Сам. работа
1.	Раздел 1. Кристаллография	38	6,5	12	19,5
1.1	Кристаллическая структура и характерные свойства кристаллов	1	1	0	0
1.2	Симметрия кристаллов	24	3	8	13
1.3	Формы идеальных и реальных кристаллов	12	2	4	6
2.	Раздел 2. Кристаллохимия	24,5	3,5	5	16
2.1	Кристаллохимические характеристики структур кристаллов	4	2	0	2
2.2	Основные структурные типы кристаллических веществ	11	0	3	8
2.3	Структура основных модификаций кремнезема и строение силикатов	2,5	0,5	1	1
2.4	Идентификация кристаллических веществ с помощью рентгеновских методов анализа	7	1	1	5
3.	Раздел 3. Минералогия и петрография	45,5	6	15	24,5
3.1	Важнейшие классы минералов и их диагностика по физико-механическим свойствам	15	2	4	9
3.2	Систематика горных пород и их диагностика по физико-механическим свойствам	11	2	4	14
3.3	Кристаллооптические методы исследования минерального сырья и технических продуктов	19,5	2	7	1,3
	ИТОГО	108	16	32	60

4.2 Содержание разделов дисциплины

Раздел 1. Кристаллография

1.1. Кристаллическая структура и характерные свойства кристаллов.

Содержание и задачи курса. История развития минералогии, кристаллографии, кристаллохимии. Связь кристаллографии, кристаллохимии, минералогии и петрографии с общетеоретическими дисциплинами и специальными курсами. Кристаллическая решетка. Характерные свойства кристаллов (однородность, анизотропия и способность к самоограничению). Элементы ограничения кристаллов. Закон постоянства углов. Закон простых чисел.

1.2. Симметрия кристаллов.

Элементы симметрии и симметрические операции. Теоремы сложения элементов симметрии. Формула симметрии. Симметрия как принцип классификации кристаллов. Единичные и симметрично равные направления. Категории, сингонии. 32 класса симметрии (точечные группы кристаллов). Координатные системы и символы граней. Выбор координатных осей в кристаллах низшей, средней и высшей категории. Проекция стереографические и гномостереографические.

1.3. Формы идеальных и реальных кристаллов.

Законы расположения граней в кристаллах. Формы кристаллов. Простые и комбинированные формы. Ограничение кристаллов низшей, средней и высшей категории. Реальные кристаллы. Формы реальных кристаллов. Искривленные и усложненные формы. Кристаллические скелеты и дендриты. Нитевидные и волокнистые формы кристаллов. Незакономерные, приближенно-закономерные и закономерные сростки (друзы, параллельные сростки, двойники срастания и двойники прорастания, полисинтетические двойники, сферолиты, эпитаксия.

Раздел 2. Кристаллохимия

2.1. Кристаллохимические характеристики структур кристаллов

Предмет и задачи кристаллохимии. Описание дальнего порядка в кристаллах с помощью пространственных решеток. Кристаллическая структура и способы ее моделирования. Элементарная ячейка кристаллической решетки как система трансляций. Параметры, симметрия (форма) и типы центровок (P, C, I, F) элементарных ячеек. 14 решеток О.Браве, их распределение по сингониям. Понятие о пространственных группах симметрии. Элементы симметрии кристаллических структур (плоскости скользящего отражения и винтовые оси). Симметрия 230 пространственных групп Е.С.Федорова. Символы А.Шенфлиса. Представление кристаллических структур в виде шаровых упаковок и кладок. Гексагональная и кубическая плотнейшие упаковки. Координационные числа и координационные многогранники.

2.2. Основные структурные типы кристаллических веществ.

Систематика кристаллических структур. Описание структурных типов простых веществ (меди, магния, графита, алмаза и др.), бинарных соединений типа AX, AX_n (галита, флюорита, рутила и др.), тернарных соединений (шпинели, перовскита и др.).

2.3. Структура основных модификаций кремнезема и строение силикатов. Структура основных модификаций кремнезема (кristобалит, тридимит, кварц). Систематика силикатов: островные [SiO₄]⁴⁻, кольцевые [SiO₃]_n²⁻, цепочечные [Si₃O₉]_n⁴⁻, слоистые [Si₂O₅]₂⁻, каркасные [SiO₂], [AlSi₃O₈]¹⁻, [Al₂Si₂O₈]²⁻ и др. Координационное состояние алюминия в силикатах. Различия в строении алюмосиликатов (полевые шпаты, нефелин, и др.) и силикатов алюминия (силиманит, дистен, муллит и др.).

2.4. Идентификация кристаллических веществ с помощью рентгеноструктурного и рентгенофазового анализов.

Уравнение Брегга-Вульфа и информативность рентгеновских методов анализа при изучении кристаллических веществ. Кристаллографические символы (hkl).

Раздел 3. Минералогия и петрография

3.1. Важнейшие классы минералов и их диагностика по физико-механическим свойствам. Особенности состава и физические свойства. Генезис и формы нахождения минералов в природе. Основные методы выращивания кристаллов (из растворов, расплавов, из раствора в расплаве). Самородные металлы и металлоиды. Золото, платина, графит, алмаз, сера. Оксиды и гидроксиды. Оксиды железа: гематит (красный железняк), магнетит (магнитный железняк), хромит (хромистый железняк), лимонит (бурый железняк). Оксиды кремния: кварц (горный хрусталь, жильный кварц, морион), халцедон, агаты, опал - природный гель кремнекислоты. Силикаты: полевые шпаты, нефелин, пироксены, глины, тальк, асбест, серпентинит, пирофиллит. Апатит и фосфориты. Карбонаты, нитраты, сульфаты: кальцит, магнезит, доломит, гипс, сода, трона, мирабилит (горькая соль), алунит (квасцовый камень). Галогениды: галит и каменная соль, сильвин, флюорит. Сульфиды, арсениды и антимониды: пирит (серный колчедан), халькопирит (медный колчедан) и др. Диагностика минералов по их физико-механическим свойствам: генезис и формы нахождения минералов в природе, цвет, цвет черты, прозрачность, спайность, твердость, плотность и их применение в промышленности..

3.2. Систематика горных пород и их диагностика по физико-механическим свойствам. Магматические горные породы: глубинные породы (граниты, нефелиновые сиениты и др.). Излившиеся породы (базальты, порфириды и др.). Продукты вулканической деятельности (туфы, пемза, перлиты и др.). Жильные породы (пегматиты, жильный кварц). Осадочные горные породы: обломочные породы (пески, песчаники), глины (каолиновые, монтмориллонитовые). Химические и биологические осадки (минеральные соли: ангидрит, гипс, каменная соль, карналит и др.; карбонатные породы: известняки, мел, доломиты, магнезиты, мергели; кремнеземистые породы: опоки, трепелы, диатомиты). Метаморфические горные породы: перекристаллизованные пески и песчаники (кварциты), перекристаллизованные известняки и мел (мрамор), сланцы и др. Диагностика горных пород по их физико-механическим свойствам: минеральный состав, структура, текстура и генезис горных пород и применение в промышленности.

3.3. Кристаллооптические методы исследования минерального сырья и технических продуктов.

Основные оптические характеристики кристаллов: поляризация и двойное лучепреломление света в кристаллах, показатели преломления, оптические индикатрисы кристаллов высшей, средней и низшей категории и дисперсия индикатрисы, анизотропия поглощения света кристаллами (плеохроизм), микроскопический (в проходящем и отраженном свете) метод анализа.

5. СООТВЕТСТВИЕ СОДЕРЖАНИЯ ТРЕБОВАНИЯМ К РЕЗУЛЬТАТАМ ОСВОЕНИЯ ДИСЦИПЛИНЫ

№	В результате освоения дисциплины студент должен:	Раздел 1	Раздел 2	Раздел 3	
Знать: (перечень из п.2)					
1	– основные понятия кристаллографии	+			
2	– основные понятия кристаллохимии		+		
3	– основные понятия минералогии и петрографии			+	
Уметь: (перечень из п.2)					
4	– определять основные кристаллографические характеристики идеальных кристаллов	+			
5	– определять основные кристаллохимические характеристики кристаллических структур кристаллов		+		
6	– определять основные характеристики минерального сырья и технических продуктов			+	
7	– проводить кристаллографическое, кристаллохимическое и минералогическое описание минерального сырья силикатной промышленности.			+	
Владеть: (перечень из п.2)					
8	– методикой описания морфологии кристаллов	+		+	
9	– методикой описания основных типов кристаллических структур		+		
10	– методикой диагностики минералов и горных пород по их физико-механическим свойствам			+	
11	– методикой проведения кристаллооптического анализа минералов, горных пород и технического камня			+	
В результате освоения дисциплины студент должен приобрести следующие (какие) компетенции и индикаторы их достижения: (перечень из п.2)					
	Код и наименование УК (перечень из п.2)	Код и наименование индикатора достижения УК (перечень из п.2)			
12	– УК-1 Способен осуществлять поиск, критический анализ и синтез информации, применять системный подход для решения поставленных задач	– УК-1.1. Знает методы поиска, критического анализа и синтеза информации, применения системного подхода, основанного на научном мировоззрении при решении задач профессиональной деятельности	+	+	+

		– УК-1.4 Умеет определять и оценивать варианты возможных решений задачи	+	+	+
		– УК-1.5 Владеет навыками рассмотрения возможных вариантов решения задачи, оценивания их достоинства и недостатки	+	+	+
	Код и наименование ПК (перечень из п.2)	Код и наименование индикатора достижения ПК (перечень из п.2)			
13	– ПК-2 Готов изучать научно-техническую информацию, отечественный и зарубежный опыт по тематике исследования	– ПК-2.1 Знает правила и условности при выполнении конструкторской документации проекта	+	+	+
		– ПК-2.2 Знает основы расчета на прочность, жесткость и устойчивость элементов оборудования химической промышленности		+	
		– ПК-2.3 Знает технологические расчеты аппаратов химической промышленности		+	

6. ПРАКТИЧЕСКИЕ И ЛАБОРАТОРНЫЕ ЗАНЯТИЯ

6.1. Практические занятия

Примерные темы практических занятий по дисциплине.

№ п/п	№ раздела дисциплины	Темы практических занятий	Часы
1	1.2, 1.3	Определение кристаллографических характеристик кристаллических веществ	12
2	2.1,2.2,2.3	Определение основных кристаллохимических характеристик и составление описания типовых кристаллических структур	4
3	2,4	Идентификация кристаллических веществ и компьютерное моделирование их морфологии	1
4	3.1,3.2	Диагностика минералов и горных пород по физико-механическим свойствам	8
5	3.3	Исследование минерального сырья и технических продуктов в проходящем и отраженном свете	7

6.2 Лабораторные занятия

Лабораторные занятия по дисциплине не предусмотрены.

7. САМОСТОЯТЕЛЬНАЯ РАБОТА

Самостоятельная работа проводится с целью углубления знаний по дисциплине и предусматривает:

- регулярную проработку пройденного на лекциях материала (выполнение домашних работ);
- подготовку к выполнению практических и контрольных работ по материалу лекционного курса;
- подготовку к сдаче **зачета** по дисциплине;
- подготовку доклада (10 ак.час).

Планирование времени на самостоятельную работу, необходимого на изучение дисциплины, студентам лучше всего осуществлять на весь период изучения, предусматривая при этом регулярное повторение пройденного материала. Материал, законспектированный на лекциях, необходимо регулярно дополнять сведениями из литературных источников, представленных в рабочей программе. При работе с указанными источниками рекомендуется составлять краткий конспект материала, с обязательным фиксированием библиографических данных источника.

8. ПРИМЕРЫ ОЦЕНОЧНЫХ СРЕДСТВ ДЛЯ КОНТРОЛЯ ОСВОЕНИЯ ДИСЦИПЛИНЫ

Совокупная оценка по дисциплине складывается из оценок за выполнение контрольных работ (максимальная оценка 50 баллов), выполнение домашних работ (20 баллов), выступления с докладом (5 баллов), выполнение практических работ (25 баллов), и итогового контроля в форме **зачёта**. Выполнение всех контрольных работ является обязательным

8.1. Примерная тематика реферативно-аналитической работы.

Примерный перечень тем докладов

Самостоятельный поиск научно-технической информации по заданной тематике с последующим выступлением на занятиях (3-5 минут) и показом презентации оценивается максимально в 5 баллов.

1. Исторические аспекты развития минералогии и кристаллографии;
2. Известные российские и зарубежные ученые: их вклад в развитие минералогии и кристаллографии;
3. Методы выращивания кристаллов из растворов;
4. Методы выращивания кристаллов из расплавов;
5. Символика в кристаллографии;
6. Кристаллохимическая классификация структур;
7. Полиморфизм;
8. Изоморфизм;
9. Рентгеновские методы анализа кристаллической структуры;
10. Кристаллохимическая классификация силикатов;
11. Обзор интернет-ресурсов по тематике «Минералогия»;
12. Обзор интернет-ресурсов по тематике «Кристаллография»;
13. Систематика минералов и горных пород;
14. Класс самородных элементов;
15. Класс оксидов и гидроксидов на примере оксидов кремния и железа;
16. Класс сульфидов на примере пирита и халькопирита;
17. Класс сульфатов на примере ангидрита, гипса, алуниита, мирабилита;
18. Класс карбонатов на примере кальцита, магнезита, доломита, соды, троны;
19. Класс галогенидов на примере галита, сильвина, флюорита;
20. Класс силикатов и алюмосиликатов;
21. Морфология природных кристаллов и их сростков;
22. Исследование минералов и горных пород с помощью микроскопа;
23. Осадочные горные породы: классификация и основные их представители;
24. Магматические горные породы: классификация и основные их представители;
25. Метаморфические горные породы;
26. Диагностика минералов и горных пород;
27. Кристаллографические, кристаллохимическое и минералогическое описание минерала.

Примерный перечень тем домашних работ

Выполнение домашних заданий оценивается максимально в 20 баллов:

1. Основные этапы развития минералогии (конспект). Связь кристаллографии, кристаллохимии, минералогии и петрографии с общетеоретическими дисциплинами и специальными курсами (2 балла)
2. Симметрия кристаллов: элементы симметрии, формула симметрии, категория, сингония, вид симметрии, единичные и симметрично-равные направления (конспект и практические задачи) (4 балла)
3. Морфология кристаллов (конспект, подготовка к практической работе) (2 балла)
4. Международная символика и теоремы сложения. Символика Шенфлиса. (конспект) (2 балла)
5. Кристаллохимические характеристики типовых кристаллических структур (подготовка к практической работе) (4 балла)
6. Диагностика минералов и горных пород по их физико-механическим свойствам (подготовка к практическим работам) (6 баллов);

8.2. Примеры контрольных вопросов для текущего контроля освоения дисциплины

Для текущего контроля предусмотрено 4 контрольных работы (по одной контрольной работе по каждому разделу и итоговая). Максимальная оценка за контрольные работы 50 баллов и составляет: 10 баллов за каждую контрольную работу в конце раздела и 20 баллов за итоговую.

Раздел 1. Примеры вопросов к контрольной работе № 1.

Контрольная работа содержит 2 вопроса, теоретический вопрос оценивается максимально на 2 балла, практическое задание оценивается максимально на 8 баллов.

Вопрос 1.1.

1. Что такое кристаллическая структура и пространственная решетка? Расскажите об элементах пространственной решетки. Приведите примеры.
2. Расскажите о свойствах кристаллов: однородности, способности кристалла к самоограничению, анизотропии/изотропии свойств, спайности. Поясните на примере.
3. Перечислите основные законы кристаллографии.
4. Что такое параметры грани, символ грани? Приведите примеры.
5. Что такое симметрия кристалла? Что такое симметрические операции?
6. Что такое элемент симметрии? Перечислите элементы симметрии конечных фигур.
7. Опишите действие плоскости симметрии и центра симметрии.
8. Перечислите элементы симметрии конечных фигур. Опишите действие оси симметрии второго порядка.
9. Перечислите элементы симметрии конечных фигур. Опишите действие оси симметрии третьего порядка.
10. Перечислите элементы симметрии конечных фигур. Опишите действие оси симметрии четвертого порядка.
11. Перечислите элементы симметрии конечных фигур. Опишите действие оси симметрии шестого порядка.
12. Перечислите элементы симметрии конечных фигур. Опишите действие инверсионной оси симметрии второго порядка.
13. Перечислите элементы симметрии конечных фигур. Опишите действие инверсионной оси симметрии третьего порядка.
14. Перечислите элементы симметрии конечных фигур. Опишите действие инверсионной оси симметрии четвертого порядка.
15. Перечислите элементы симметрии конечных фигур. Опишите действие инверсионной оси симметрии шестого порядка.
16. Что такое формула симметрии? Перечислите категории, сингонии и виды симметрии кристаллов.
17. Что такое сингония кристалла? Охарактеризуйте моноклинную сингонию.
18. Что такое сингония кристалла? Охарактеризуйте ромбическую сингонию.
19. Что такое сингония кристалла? Охарактеризуйте тригональную сингонию.
20. Что такое сингония кристалла? Охарактеризуйте тетрагональную сингонию.
21. Что такое сингония кристалла? Охарактеризуйте гексагональную сингонию.
22. Что такое сингония кристалла? Охарактеризуйте кубическую сингонию.
23. Сформулируйте 5 теорем сложения элементов симметрии.
24. Как обозначается формула симметрии по международной символике? Приведите примеры.
25. Что такое установка кристалла в пространстве? Опишите установку кристаллов триклинной сингонии.
26. Что такое установка кристалла в пространстве? Опишите установку кристаллов моноклинной сингонии.

27. Что такое установка кристалла в пространстве? Опишите установку кристаллов ромбической сингонии.
28. Что такое установка кристалла в пространстве? Опишите установку кристаллов тригональной сингонии.
29. Что такое установка кристалла в пространстве? Опишите установку кристаллов тетрагональной сингонии.
30. Что такое установка кристалла в пространстве? Опишите установку кристаллов гексагональной сингонии.
31. Что такое установка кристалла в пространстве? Опишите установку кристаллов кубической сингонии.
32. Что такое сферические проекции? Опишите принцип их построения.
33. Что такое стереографические проекции? Опишите принцип их построения.
34. Что такое проекции граней кристалла? Опишите принцип их построения.
35. Что такое форма кристалла? Что такое простая форма кристалла? Что такое комбинированная форма огранения
36. Что такое форма кристалла? Что такое открытые формы огранения? Что такое закрытые формы огранения?
37. Перечислите открытые формы огранения низшей категории.
38. Перечислите открытые формы огранения средней категории.
39. Перечислите закрытые формы огранения низшей категории.
40. Перечислите закрытые формы огранения средней категории.
41. Перечислите закрытые формы огранения высшей категории.
42. Перечислите простые формы огранения низшей категории.
43. Перечислите простые формы огранения средней категории.
44. Перечислите простые формы огранения высшей категории.
45. Перечислите простые формы огранения триклинной и моноклинной сингонии.
46. Перечислите простые формы огранения ромбической сингонии.
47. Перечислите простые формы огранения тригональной сингонии.
48. Перечислите простые формы огранения тетрагональной сингонии.
49. Перечислите простые формы огранения гексагональной сингонии.
50. Перечислите простые формы огранения кубической сингонии.

Вопрос 1.2.

Составьте описание основных кристаллографических характеристик (формулы симметрии, категории, сингонии, установки, стереографической проекции, проекции граней, простых форм огранения) на 3-х моделях кристаллов разных категорий (по выбору преподавателя).

Раздел 2. Примеры вопросов к контрольной работе № 2.

Контрольная работа содержит 3 вопроса: теоретический вопрос оценивается максимально на 3 балла, описание кристаллической структуры максимально оценивается на 4 балла, практическая задача максимально оценивается на 3 балла.

Вопрос 2.1.

1. Перечислите элементы симметрии бесконечных фигур. Сформулируйте определение плоскости скользящего отражения.
2. Перечислите элементы симметрии бесконечных фигур. Перечислите типы и виды плоскостей скользящего отражения. Как они обозначаются? Приведите примеры.
3. Перечислите элементы симметрии бесконечных фигур. Сформулируйте определение винтовой оси симметрии. Как они обозначаются? Приведите примеры.

4. Сформулируйте понятие элементарной ячейки. Сформулируйте правила выбора элементарной ячейки. Перечислите основные типы и формы элементарных ячеек.
5. Сформулируйте определение понятия трансляционная решетка. Перечислите трансляционные решетки, встречающиеся в триклинной сингонии.
6. Сформулируйте определение понятия трансляционная решетка. Перечислите трансляционные решетки, встречающиеся в моноклинной сингонии.
7. Сформулируйте определение понятия трансляционная решетка. Перечислите трансляционные решетки, встречающиеся в ромбической сингонии.
8. Сформулируйте определение понятия трансляционная решетка. Перечислите трансляционные решетки, встречающиеся в тригональной сингонии.
9. Сформулируйте определение понятия трансляционная решетка. Перечислите трансляционные решетки, встречающиеся в тетрагональной сингонии.
10. Сформулируйте определение понятия трансляционная решетка. Перечислите трансляционные решетки, встречающиеся в гексагональной сингонии.
11. Сформулируйте определение понятия трансляционная решетка. Перечислите трансляционные решетки, встречающиеся в кубической сингонии.
12. Что такое пространственная группа симметрии? Перечислите типы пространственных групп по Федорову
13. Как формируется символ пространственной группы по Шенфлюсу?
14. Как рассчитать стехиометрическую формулу соединения и число формульных единиц?
15. Что такое координационное число и координационный многогранник? Какой координационный многогранник соответствует координационному числу 2? Приведите примеры соединений с таким координационным числом.
16. Что такое координационное число и координационный многогранник? Какие координационные многогранники соответствуют координационному числу 3? Приведите примеры соединений с таким координационным числом.
17. Что такое координационное число и координационный многогранник? Какие координационные многогранники соответствуют координационному числу 4? Приведите примеры соединений с таким координационным числом.
18. Что такое координационное число и координационный многогранник? Какие координационные многогранники соответствуют координационному числу 6? Приведите примеры соединений с таким координационным числом.
19. Что такое координационное число и координационный многогранник? Какие координационные многогранники соответствуют координационному числу 8? Приведите примеры соединений с таким координационным числом.
20. Что такое координационное число и координационный многогранник? Какие координационные многогранники соответствуют координационному числу 12? Приведите примеры соединений с таким координационным числом.
21. Приведите формулу расчета рентгеновской плотности. Приведите формулу расчета объема кубической ячейки.
22. Приведите формулу расчета рентгеновской плотности. Приведите формулу расчета объема тетрагональной ячейки.
23. Приведите формулу расчета рентгеновской плотности. Приведите формулу расчета объема гексагональной ячейки.
24. Приведите формулу расчета рентгеновской плотности. Приведите формулу расчета объема ромбоэдрической ячейки.
25. Приведите формулу расчета рентгеновской плотности. Приведите формулу расчета объема ортогональной (ромбической) ячейки.
26. Приведите формулу расчета рентгеновской плотности. Приведите формулу расчета объема моноклинной ячейки.

27. Что такое плотнейшая упаковка в кристалле? Что такое гексагональная плотнейшая упаковка? Приведите примеры соединений с гексагональной плотнейшей упаковкой.
28. Что такое плотнейшая упаковка в кристалле? Что такое кубическая плотнейшая упаковка? Приведите примеры соединений с кубической плотнейшей упаковкой.
29. Что такое плотнейшая упаковка в кристалле? Как формируются тетраэдрические пустоты? Как формируются октаэдрические пустоты? Приведите примеры.
30. Приведите уравнение Брэгга—Вульфа. Перечислите рентгеновские методы исследования структур соединений и их особенности.
31. Какая информация представлена в идентификационной карте JCPDS? Сформулируйте методику идентификации индивидуальных веществ и их смесей.
32. Сформулируйте принцип составления кристаллохимической формулы соединений. Приведите примеры.
33. Что такое кремнекислородный тетраэдр? Что такое кремнекислородный мотив? Перечислите группы силикатов с конечными кремнекислородными мотивами.
34. Что такое кремнекислородный тетраэдр? Что такое кремнекислородный мотив? Перечислите группы силикатов с бесконечными кремнекислородными мотивами.
35. Перечислите группы силикатов. Опишите особенности структуры островных силикатов и диортосиликатов. Приведите примеры.
36. Перечислите группы силикатов. Опишите особенности структуры кольцевых силикатов. Приведите примеры.
37. Перечислите группы силикатов. Опишите особенности структуры цепочечных силикатов. Приведите примеры.
38. Перечислите группы силикатов. Опишите особенности структуры ленточных силикатов. Приведите примеры.
39. Перечислите группы силикатов. Опишите особенности структуры слоистых силикатов. Приведите примеры.
40. Перечислите группы силикатов. Опишите особенности структуры каркасных силикатов. Приведите примеры.
41. Что такое полиморфизм. Приведите примеры полиморфных модификаций.
42. Что такое изоморфизм? Приведите примеры природных твердых растворов.

Вопрос 2.2.

1. Опишите кристаллическую структуру алмаза C по шаростержневой модели. Параметры элементарной ячейки: $a=3,56 \text{ \AA}$.
2. Опишите кристаллическую структуру графита C по шаростержневой модели. Параметры элементарной ячейки: $a=2,47 \text{ \AA}$, $c=6,79 \text{ \AA}$.
3. Опишите кристаллическую структуру меди Cu по шаростержневой модели. Параметры элементарной ячейки: $a=3,61 \text{ \AA}$.
4. Опишите кристаллическую структуру магния Mg по шаростержневой модели. Параметры элементарной ячейки: $a=3,20 \text{ \AA}$, $c=5,20 \text{ \AA}$.
5. Опишите кристаллическую структуру галита NaCl по шаростержневой модели. Параметры элементарной ячейки: $a=5,64 \text{ \AA}$.
6. Опишите кристаллическую структуру хлористого цезия CsCl по шаростержневой модели. Параметры элементарной ячейки: $a=4,11 \text{ \AA}$.
7. Опишите кристаллическую структуру никелина NiAs по шаростержневой модели. Параметры элементарной ячейки: $a=3,61 \text{ \AA}$, $c=5,02 \text{ \AA}$.
8. Опишите кристаллическую структуру нитрида бора BN по шаростержневой модели. Параметры элементарной ячейки: $a=2,5 \text{ \AA}$, $c=6,66 \text{ \AA}$.
9. Опишите кристаллическую структуру сфалерита ZnS по шаростержневой модели. Параметры элементарной ячейки: $a=5,4 \text{ \AA}$.

10. Опишите кристаллическую структуру вюрцита ZnS по шаростержневой модели. Параметры элементарной ячейки: $a=3,81 \text{ \AA}$, $c=6,23 \text{ \AA}$.
11. Опишите кристаллическую структуру флюорита CaF_2 по шаростержневой модели. Параметры элементарной ячейки: $a=5,47 \text{ \AA}$.
12. Опишите кристаллическую структуру рутила TiO_2 по шаростержневой модели. Параметры элементарной ячейки: $a=4,58 \text{ \AA}$, $c=2,95 \text{ \AA}$.
13. Опишите кристаллическую структуру пирита FeS_2 по шаростержневой модели. Параметры элементарной ячейки: $a=5,10 \text{ \AA}$.
14. Опишите кристаллическую структуру йодистого кадмия CdI_2 по шаростержневой модели. Параметры элементарной ячейки: $a=4,24 \text{ \AA}$, $c=6,84 \text{ \AA}$.
15. Опишите кристаллическую структуру кубического перовскита $SrTiO_3$ по шаростержневой модели. Параметры элементарной ячейки: $a=3,91 \text{ \AA}$.
16. Опишите кристаллическую структуру шпинели $MgAl_2O_4$ по шаростержневой модели. Параметры элементарной ячейки: $a=8,08 \text{ \AA}$.

Вопрос 2.3.

1. Определите сингонию и тип центрирования по проекции ячейки $\beta\text{-Sn}$ на базовую грань.
2. Определите сингонию и тип центрирования по проекции ячейки ZnS (сфалерит) на базовую грань.
3. Определите сингонию и тип центрирования по проекции ячейки ReO_3 на базовую грань.
4. Определите сингонию и тип центрирования по проекции ячейки PdO на базовую грань.
5. Определите сингонию и тип центрирования по проекции ячейки $\alpha\text{-La}$ на базовую грань.
6. Определите сингонию и тип центрирования по проекции ячейки $RbCl$ на базовую грань.
7. Определите сингонию и тип центрирования по проекции ячейки $\alpha\text{-Np}$ на базовую грань.
8. Определите сингонию и тип центрирования по проекции ячейки Cu_3Au на базовую грань.
9. Определите сингонию и тип центрирования по проекции ячейки CeO_2 на базовую грань.
10. Определите сингонию и тип центрирования по проекции ячейки AlB_2 на базовую грань.
11. Определите сингонию и тип центрирования по проекции ячейки BN на базовую грань.
12. Определите сингонию и тип центрирования по проекции ячейки Ag на базовую грань.
13. Определите сингонию и тип центрирования по проекции ячейки Fe_3Al на базовую грань.
14. Определите сингонию и тип центрирования по проекции ячейки FeS на базовую грань.
15. Определите сингонию и тип центрирования по проекции ячейки MnO на базовую грань.
16. Определите сингонию и тип центрирования по проекции ячейки PdO на базовую грань.
17. Определите сингонию и тип центрирования по проекции ячейки $Mg(OH)_2$ на базовую грань.

18. Определите сингонию и тип центрирования по проекции ячейки SrFeO_3 на базовую грань.
19. Определите сингонию и тип центрирования по проекции ячейки PtS на базовую грань.
20. Определите сингонию и тип центрирования по проекции ячейки C (графит) на базовую грань.
21. Определите сингонию и тип центрирования по проекции ячейки SrCl_2 на базовую грань.
22. Определите сингонию и тип центрирования по проекции ячейки Si на базовую грань.
23. Определите сингонию и тип центрирования по проекции ячейки Zn на базовую грань.
24. Определите сингонию и тип центрирования по проекции ячейки $\alpha\text{-Fe}$ на базовую грань.
25. Плотность минерала составляет $2,81 \text{ г/см}^3$. Установите, что это за минерал: кальцит или церуссит.
26. Плотность минерала составляет $3,01 \text{ г/см}^3$. Установите, что это за минерал: андрадит или окерманит.
27. Плотность серебросодержащего минерала $5,72 \text{ г/см}^3$. Установите, что это за минерал: аргентопирит или прустит.
28. Расположите минералы по мере возрастания плотности: фенакит, виллемит, монтичеллит.
29. Плотность минерала составляет $2,95 \text{ г/см}^3$. Установите, что это за минерал: магnezит или витерит.
30. Плотность минерала составляет $3,52 \text{ г/см}^3$. Установите, что это за минерал: пироп или альмандин.
31. Плотность минерала составляет $3,26 \text{ г/см}^3$. Установите, что это за минерал: фаялит или форстерит.
32. Расположите минералы по мере возрастания плотности: форстерит, виллемит, фаялит.
33. Расположите минералы по мере возрастания плотности: альмандин, андрадит, пироп.
34. Расположите минералы по мере возрастания плотности: витерит, кальцит, магnezит.
35. Расположите минералы по мере возрастания плотности: витерит, церуссит, кальцит.
36. Плотность минерала составляет $3,85 \text{ г/см}^3$. Установите, что это за минерал: альмандин или андрадит.
37. Плотность минерала составляет $3,52 \text{ г/см}^3$. Установите, что это за минерал: андрадит или пироп.
38. Плотность минерала составляет $6,60 \text{ г/см}^3$. Установите, что это за минерал: витерит или церуссит.
39. Плотность минерала составляет $2,73 \text{ г/см}^3$. Установите, что это за минерал: кальцит или витерит.
40. Плотность минерала составляет $3,03 \text{ г/см}^3$. Установите, что это за минерал: магnezит или кальцит.
41. Плотность минерала составляет $2,98 \text{ г/см}^3$. Установите, что это за минерал: магnezит или церуссит.
42. Плотность минерала составляет $4,19 \text{ г/см}^3$. Установите, что это за минерал: виллемит или фаялит.
43. Плотность минерала составляет $2,98 \text{ г/см}^3$. Установите, что это за минерал: фенакит или виллемит.
44. Плотность минерала составляет $4,26 \text{ г/см}^3$. Установите, что это за минерал: виллемит или форстерит.

45. Плотность минерала составляет $2,75 \text{ г/см}^3$. Установите, что это за минерал: кальцит или монтichelлит.

Раздел 3. Примеры вопросов к контрольной работе № 3.

Контрольная работа содержит 3 вопроса: теоретический вопрос оценивается максимально на 4 балла, 2 практических вопроса максимально оцениваются по 3 балла.

Вопрос 3.1.

1. Что изучает минералогия? Что такое минералы? Что такое морфология минерала? Приведите примеры.
2. Что такое минералы? Что такое габитус кристалла? Приведите примеры.
3. Что такое минералы? Что такое облик кристалла? Приведите примеры.
4. Что такое минералы? Что такое искаженные и усложненные формы единичных кристаллов? Приведите примеры.
5. Что такое минералы? Перечислите виды закономерных сростков. Приведите примеры.
6. Что такое минералы? Перечислите виды приближенно-закономерных и незакономерных сростков. Приведите примеры.
7. Перечислите основные типы методов выращивания кристаллов. Какие условия влияют на рост кристаллов?
8. Опишите особенности выращивания кристаллов из растворов. Приведите примеры кристаллов, выращиваемых из растворов.
9. Опишите особенности выращивания кристаллов из расплавов. Приведите примеры кристаллов, выращиваемых из расплавов.
10. Опишите особенности выращивания кристаллов из растворов в расплаве. Приведите примеры кристаллов, выращиваемых из растворов в расплаве.
11. Перечислите типы и классы кристаллохимической классификации минералов. Приведите примеры.
12. Опишите класс самородных элементов на примере серы, алмаза, графита, золота.
13. Расскажите о применении минералов класса самородных элементов.
14. Опишите класс оксидов и гидроксидов на примере оксидов железа и кремния.
15. Расскажите о применении минералов класса оксидов и гидроксидов.
16. Опишите класс галогенидов на примере галита, сильвина, флюорита.
17. Расскажите о применении минералов класса галогенидов.
18. Опишите класс сульфидов на примере пирита, халькопирита.
19. Расскажите о применении минералов класса сульфидов.
20. Опишите класс сульфатов на примере ангидрита, гипса, алунита, мирабилита.
21. Расскажите о применении минералов класса сульфатов.
22. Опишите класс карбонатов на примере кальцита, магнезита, доломита, соды, троны.
23. Расскажите о применении минералов класса карбонатов.
24. Опишите класс силикатов и алюмосиликатов на примере полевых шпатов, нефелина, каолина, талька.
25. Расскажите о применении минералов класса силикатов и алюмосиликатов.
26. Расскажите об основных физико-механических свойствах минералов.
27. Опишите такие свойства минералов, как цвет и цвет черты. Приведите примеры.
28. Опишите такие свойства минералов, как твердость и плотность. Приведите примеры.
29. Опишите такие свойства минералов, как спайность и излом. Приведите примеры.
30. Опишите такие свойства минералов, как прозрачность и блеск. Приведите примеры.
31. Сформулируйте методику определения минералов на основе их физико-механических свойств.

32. Что изучает петрография? Что такое горные породы? Что такое мономинеральные и полиминеральные горные породы? Приведите примеры.
33. Опишите виды первичных пороодообразующих минералов. Приведите примеры.
34. Охарактеризуйте магматический класс горных пород. Приведите примеры.
35. Расскажите о применении горных пород магматического класса.
36. Охарактеризуйте осадочный класс горных пород. Приведите примеры.
37. Расскажите о применении горных пород осадочного класса.
38. Охарактеризуйте метаморфический класс горных пород. Приведите примеры.
39. Расскажите о применении горных пород метаморфического класса.
40. Классифицируйте магматические горные породы по генезису. Приведите примеры.
41. Приведите классификацию магматических горных пород по содержанию углекислоты. Приведите примеры.
42. Классифицируйте осадочные горные породы по генезису. Приведите примеры.
43. Классифицируйте обломочные осадочные горные породы по размеру обломков. Приведите примеры.
44. Расскажите об основных физико-механических свойствах горных пород. Приведите примеры.
45. Что такое структура горной породы? Опишите структуры магматических горных пород. Приведите примеры.
46. Что такое структура горной породы? Опишите структуры осадочных горных пород.
47. Что такое структура горной породы? Опишите структуры метаморфических горных пород.
48. Что такое структура горной породы? Опишите такие свойства горных пород, как цвет и минеральный состав. Приведите примеры.
49. Что такое структура горной породы? Опишите такие свойства горных пород, как текстура и твердость. Приведите примеры.
50. Расскажите о кристаллооптических методах исследования минерального сырья и технических продуктов.

Вопрос 3.2., 3.3.

1. Составьте кристаллохимическую формулу минерала волластонит. Выделите в них структурные мотивы, вычислите кислородное число, назовите тип структуры каждого вещества, охарактеризуйте роль катионов в структуре.
2. Составьте кристаллохимическую формулу минерала альбит. Выделите в них структурные мотивы, вычислите кислородное число, назовите тип структуры каждого вещества, охарактеризуйте роль катионов в структуре.
3. Составьте кристаллохимическую формулу минерала анортит. Выделите в них структурные мотивы, вычислите кислородное число, назовите тип структуры каждого вещества, охарактеризуйте роль катионов в структуре.
4. Составьте кристаллохимическую формулу минерала каолинит. Выделите в них структурные мотивы, вычислите кислородное число, назовите тип структуры каждого вещества, охарактеризуйте роль катионов в структуре.
5. Составьте кристаллохимическую формулу минерала берилл. Выделите в них структурные мотивы, вычислите кислородное число, назовите тип структуры каждого вещества, охарактеризуйте роль катионов в структуре.
6. Составьте кристаллохимическую формулу минерала геленит. Выделите в них структурные мотивы, вычислите кислородное число, назовите тип структуры каждого вещества, охарактеризуйте роль катионов в структуре.
7. Составьте кристаллохимическую формулу минерала кальсилит. Выделите в них структурные мотивы, вычислите кислородное число, назовите тип структуры каждого вещества, охарактеризуйте роль катионов в структуре.

25. Составьте кристаллохимическую формулу минерала кордиерит. Выделите в них структурные мотивы, вычислите кислородное число, назовите тип структуры каждого вещества, охарактеризуйте роль катионов в структуре.
26. Составьте кристаллохимическую формулу минерала муллита. Выделите в них структурные мотивы, вычислите кислородное число, назовите тип структуры каждого вещества, охарактеризуйте роль катионов в структуре.
27. Составьте кристаллохимическую формулу минерала силлиманит. Выделите в них структурные мотивы, вычислите кислородное число, назовите тип структуры каждого вещества, охарактеризуйте роль катионов в структуре.
28. Составьте кристаллохимическую формулу минерала тетрасиликат калия. Выделите в них структурные мотивы, вычислите кислородное число, назовите тип структуры каждого вещества, охарактеризуйте роль катионов в структуре.
29. Определите координационные числа катионов и рассчитайте вероятное координационное число атомов кислорода в берилле.
30. Определите координационные числа катионов и рассчитайте вероятное координационное число атомов кислорода в кальсилите.
31. Определите координационные числа катионов и рассчитайте вероятное координационное число атомов кислорода в пиропе.
32. Определите координационные числа катионов и рассчитайте вероятное координационное число атомов кислорода в альбите.
33. Определите координационные числа катионов и рассчитайте вероятное координационное число атомов кислорода в гелените.
34. Определите координационные числа катионов и рассчитайте вероятное координационное число атомов кислорода в нефелине.
35. Определите координационные числа катионов и рассчитайте вероятное координационное число атомов кислорода в ортоклазе.
36. Определите координационные числа катионов и рассчитайте вероятное координационное число атомов кислорода в трехкальциевом силикате.
37. Определите координационные числа катионов и рассчитайте вероятное координационное число атомов кислорода в волластоните.
38. Определите координационные числа катионов и рассчитайте вероятное координационное число атомов кислорода в тетрасиликате калия.
39. Определите координационные числа катионов и рассчитайте вероятное координационное число атомов кислорода в лейците.
40. Определите координационные числа катионов и рассчитайте вероятное координационное число атомов кислорода в силлиманите.
41. Определите координационные числа катионов и рассчитайте вероятное координационное число атомов кислорода в грассуляре.
42. Определите координационные числа катионов и рассчитайте вероятное координационное число атомов кислорода в кианите.
43. Определите координационные числа катионов и рассчитайте вероятное координационное число атомов кислорода в эвкриптите.
44. Определите координационные числа катионов и рассчитайте вероятное координационное число атомов кислорода в сподумене.
45. Определите координационные числа катионов и рассчитайте вероятное координационное число атомов кислорода в андалузите.
46. Определите координационные числа катионов и рассчитайте вероятное координационное число атомов кислорода в жадеите.
47. Определите координационные числа катионов и рассчитайте вероятное координационное число атомов кислорода в муллите.

48. Определите координационные числа катионов и рассчитайте вероятное координационное число атомов кислорода в петалите.
49. Определите координационные числа катионов и рассчитайте вероятное координационное число атомов кислорода в тальке.
50. Определите координационные числа катионов и рассчитайте вероятное координационное число атомов кислорода в монтмориллоните.
51. Определите координационные числа катионов и рассчитайте вероятное координационное число атомов кислорода в мусковите.
52. Определите координационные числа катионов и рассчитайте вероятное координационное число атомов кислорода в шабазите.
53. Определите координационные числа катионов и рассчитайте вероятное координационное число атомов кислорода в серпентине.
54. Определите координационные числа катионов и рассчитайте вероятное координационное число атомов кислорода в кордиерите.
55. Определите координационные числа катионов и рассчитайте вероятное координационное число атомов кислорода в каолините.
56. Определите координационные числа катионов и рассчитайте вероятное координационное число атомов кислорода в анортите.

Итоговая контрольная работа включает в себя вопросы по всем разделам дисциплины в тестовом виде.

8.3. Вопросы для итогового контроля освоения дисциплины (4 семестр – зачёт).

Итоговый контроль по дисциплине не предусмотрен.

9. УЧЕБНО-МЕТОДИЧЕСКОЕ ОБЕСПЕЧЕНИЕ ДИСЦИПЛИНЫ

9.1. Рекомендуемая литература

А. Основная литература

1. Минералогия с основами кристаллографии : учебное пособие для академического бакалавриата / В. А. Буланов, А. И. Сизых, А. А. Белоголов ; под научной редакцией Ф. А. Летникова. — 2-е изд., перераб. и доп. — Москва : Издательство Юрайт, 2019. — 230 с. — (Бакалавр. Академический курс). — ISBN 978-5-534-07310-2. — Текст : электронный // ЭБС Юрайт [сайт]. — URL: <https://urait.ru/bcode/438854> (дата обращения: 20.01.2020).

2. Баринова О. П., Кирсанова С. В. Минералогия и кристаллография тугоплавких неметаллических и силикатных материалов. Практические вопросы для аудиторных занятий и самостоятельной подготовки: учебно-методическое пособие. – М.: РХТУ им. Д. И. Менделеева, 2017. – 59 с.

3. Баринова О. П., Кирсанова С. В. Основы диагностики минералов и горных пород. - М. : РХТУ им. Д.И. Менделеева, 2021. - 112 с

Б. Дополнительная литература

1. Шаскольская М.П. Кристаллография: Учебное пособие для вузов.- М.:«Высшая школа», 1984. – 376 с.

2. Методические указания к лабораторному практикуму по кристаллографии: Учебное пособие/Сост. Курцева Н.Н., Пахомова Т.В. - М.: МХТИ, 1987. – 40с.

3. Методические указания к лабораторному практикуму по кристаллохимии: Учебное пособие/Сост. Курцева Н.Н., Пахомова Т.В. - М.: МХТИ, 1981. – 32с.

9.2. Рекомендуемые источники научно-технической информации

- Раздаточный иллюстративный материал к лекциям.
- Презентации к лекциям.
- Ресурсы информационно–телекоммуникационной сети Интернет:
- Научная электронная библиотека <http://elibrary.ru>.
- Ресурсы издательства ELSEVIER: www.sciencedirect.com.
- Кристаллографическая и кристаллохимическая База данных для минералов и их структурных аналогов МИНКРИСТ <http://database.iem.ac.ru/mincryst/rus>.
- Mineralogy Database <http://webmineral.com>.

9.3. Средства обеспечения освоения дисциплины

Для реализации учебной программы подготовлены следующие средства обеспечения освоения дисциплины:

- конспекты лекций с иллюстративным материалом - 8;
- компьютерные презентации к лекциям – 8;
- наборы деревянных моделей кристаллов средней и низшей категории -29;
- деревянные модели кристаллов высших категорий – 20;
- бумажные модели кристаллов разных категорий – 120;
- набор шаро-стержневых моделей кристаллических структур – 16;
- набор коллекций горных пород – 30;
- набор коллекций минералов – 30;

При переходе на дистанционное и электронное обучение подготовлены следующие средства обеспечения освоения дисциплины:

- конспекты лекций с иллюстративным материалом - 8;
- компьютерные презентации к лекциям – 8;
- фотографии наборов деревянных моделей кристаллов средней и низшей категории – 29;
- фотографии деревянных моделей кристаллов высших категорий – 20;
- фотографии шаро-стержневых моделей кристаллических структур – 16;
- банк тестовых заданий для текущего и итогового контроля освоения дисциплины (общее число вопросов – 45).

При переходе на дистанционное и электронное обучение предполагается использование следующих образовательных технологий: ЭИОС, Zoom.

10. ПЕРЕЧЕНЬ ИНФОРМАЦИОННЫХ ТЕХНОЛОГИЙ, ИСПОЛЬЗУЕМЫХ В ОБРАЗОВАТЕЛЬНОМ ПРОЦЕССЕ

Информационную поддержку изучения дисциплины осуществляет Информационно-библиотечный центр (ИБЦ) РХТУ им. Д.И. Менделеева, который обеспечивает обучающихся основной учебной, учебно-методической и научной литературой, необходимой для организации образовательного процесса по дисциплине. Общий объем многоотраслевого фонда ИБЦ на 01.01.2022 составляет 1719785 экз.

Фонд ИБЦ располагает учебной, учебно-методической и научно-технической литературой в форме печатных и электронных изданий, а также включает официальные, справочно-библиографические, специализированные отечественные и зарубежные периодические и информационные издания. ИБЦ обеспечивает доступ к профессиональным базам данных, информационным, справочным и поисковым системам.

Каждый обучающийся обеспечен свободным доступом из любой точки, в которой имеется доступ к сети Интернет и к электронно-библиотечной системе (ЭБС)

Университета, которая содержит различные издания по основным изучаемым дисциплинам и сформирована по согласованию с правообладателями учебной и учебно-методической литературы.

Для более полного и оперативного справочно-библиографического и информационного обслуживания в ИБЦ реализована технология Электронной доставки документов.

Полный перечень электронных информационных ресурсов, используемых в процессе обучения, представлен в основной образовательной программе.

11. МАТЕРИАЛЬНО-ТЕХНИЧЕСКОЕ ОБЕСПЕЧЕНИЕ ДИСЦИПЛИНЫ

В соответствии с учебным планом занятия по дисциплине «*Минералогия и кристаллография тугоплавких неметаллических и силикатных материалов*» проводятся в форме лекций, практических занятий и самостоятельной работы обучающегося.

11.1. Оборудование, необходимое в образовательном процессе:

Лекционная учебная аудитория, оборудованная электронными средствами демонстрации (компьютер со средствами звуковоспроизведения, проектор, экран) и учебной мебелью; кабинет оптики, библиотека, имеющая рабочие компьютерные места для студентов, оснащенные компьютерами с доступом к базам данных и выходом в Интернет.

Оборудование для проведения практических занятий: микроскопы, рефрактометры, образцы для проведения кристаллооптических исследований, набор шаро-стержневых моделей и моделей кристаллов (бумажные и деревянные), наборы минералов и горных пород.

11.2. Учебно-наглядные пособия:

Учебно-наглядные пособия: набор моделей элементов симметрии кристаллических структур и трансляционных решеток, плакаты, коллекции горных пород и минералов.

11.3. Компьютеры, информационно-телекоммуникационные сети, аппаратно-программные и аудиовизуальные средства:

Мультимедийные технологии для демонстрации презентаций (ноутбук с доступом в интернет, проектор), программа для моделирования форм ограничения кристаллов d3dcrystal.

11.4. Печатные и электронные образовательные и информационные ресурсы:

Печатные и электронные образовательные и информационные ресурсы: учебные пособия по дисциплине; раздаточный материал для подготовки и проведения занятий; раздаточный материал для выполнения контрольных работ, учебно-методические разработки в электронном виде.

11.5. Перечень лицензионного программного обеспечения:

№ п/п	Наименование программного продукта	Реквизиты договора поставки	Количество лицензий	Срок окончания действия лицензии
1	Microsoft Office Standard 2013	Контракт № 62-64ЭА/2013 от 02.12.2013	Не ограничено	бессрочная

2	<p>Microsoft Office Professional Plus 2019</p> <p>В составе:</p> <ul style="list-style-type: none"> • Word • Excel • Power Point • Outlook • OneNote • Access • Publisher • InfoPath 	Контракт № 28-35ЭА/2020 от 26.05.2020	Не ограничено	12 месяцев (ежегодное продление подписки с правом перехода на обновлённую версию продукта)
3	Программа для моделирования форм ограничения кристаллов d3dcrystal.	Свободно распространяемая программа.	Не ограничено	

12. ТРЕБОВАНИЯ К ОЦЕНКЕ КАЧЕСТВА ОСВОЕНИЯ ПРОГРАММЫ

Наименование разделов	Основные показатели оценки	Формы и методы контроля и оценки
Раздел 1. Кристаллография	<i>Знает:</i> - основные понятия кристаллографии. <i>Умеет:</i> - определять основные кристаллографические характеристики идеальных кристаллов. <i>Владеет:</i> - методикой описания морфологии кристаллов	Оценка за контрольную работу № 1 Оценка за итоговую контрольную работу Оценка за выполнение практических и домашних работ
Раздел 2. Кристаллохимия	<i>Знает:</i> - основные понятия кристаллохимии. <i>Умеет:</i> - определять основные кристаллохимические характеристики кристаллических структур кристаллов. <i>Владеет:</i> - методикой описания основных типов кристаллических структур.	Оценка за контрольную работу № 2 Оценка за итоговую контрольную работу Оценка за выполнение практических и домашних работ
Раздел 3. Минералогия и петрография	<i>Знает:</i> - основные понятия минералогии и петрографии. <i>Умеет:</i> - используя знания основных диагностических свойств минералов и горных пород, проводить их описание <i>Владеет:</i> - методикой описания минералов и горных пород.	Оценка за контрольную работу № 3 Оценка за итоговую контрольную работу Оценка за доклад, за выполнение практических и домашних работ

13. ОСОБЕННОСТИ ОРГАНИЗАЦИИ ОБРАЗОВАТЕЛЬНОГО ПРОЦЕССА ДЛЯ ИНВАЛИДОВ И ЛИЦ С ОГРАНИЧЕННЫМИ ВОЗМОЖНОСТЯМИ ЗДОРОВЬЯ

Обучение инвалидов и лиц с ограниченными возможностями здоровья осуществляется в соответствии с:

– Порядком организации и осуществления образовательной деятельности по образовательным программам – программам бакалавриата, программам специалитета, программам магистратуры (Приказ Министерства науки и высшего образования Российской Федерации от 06.04.2021 № 245);

– Положением о порядке организации и осуществления образовательной деятельности по образовательным программам высшего образования – программам бакалавриата, программам специалитета, программам магистратуры в РХТУ им. Д.И. Менделеева, принятым решением Ученого совета РХТУ им. Д.И. Менделеева от __.__.20__, протокол № __, введенным в действие приказом и.о. ректора РХТУ им. Д.И. Менделеева от __.__.20__ № __;

– Методическими рекомендациями по организации образовательного процесса для обучения инвалидов и лиц с ограниченными возможностями здоровья в образовательных организациях высшего образования, в том числе оснащенности образовательного процесса (утверждены заместителем Министра образования и науки РФ А.А. Климовым от 08.04.2014 № АК-44/05вн).

**Дополнения и изменения к рабочей программе дисциплины
«Минералогия и кристаллография
тугоплавких неметаллических и силикатных материалов»**

Направление подготовки – 18.03.01 Химическая технология

**Профиль подготовки – «Технология тугоплавких неметаллических и
силикатных материалов»**

Квалификация «бакалавр»

Форма обучения: очная

Номер изменения/ дополнения	Содержание дополнения/изменения	Основание внесения изменения/дополнения
1.		протокол заседания Ученого совета № _____ от «___» _____ 20__ г.
		протокол заседания Ученого совета № _____ от «___» _____ 20__ г.
		протокол заседания Ученого совета № _____ от «___» _____ 20__ г.
		протокол заседания Ученого совета № _____ от «___» _____ 20__ г.
		протокол заседания Ученого совета № _____ от «___» _____ 20__ г.

**Министерство науки и высшего образования Российской Федерации
федеральное государственное бюджетное образовательное учреждение
высшего образования
«Российский химико-технологический университет
имени Д.И. Менделеева»**



РАБОЧАЯ ПРОГРАММА ДИСЦИПЛИНЫ

«Моделирование химико-технологических процессов»

Направление подготовки 18.03.01 Химическая технология

Профиль подготовки – Все профили направления

Квалификация «бакалавр»

РАССМОТРЕНО И ОДОБРЕНО
на заседании Методической комиссии
РХТУ им. Д.И. Менделеева
« 25 » мая 2022 г.
Протокол № 167

Председатель  Н.А. Макаров

Москва 2022

Программа составлена:

- д.т.н., профессором, заведующим кафедрой информатики и компьютерного проектирования Гартманом Т.Н.
- к.т.н., доцентом кафедры информатики и компьютерного проектирования Советиным Ф.С.
- к.т.н., доцентом кафедры информатики и компьютерного проектирования Панкрушиной А.В.

Программа рассмотрена и одобрена на заседании кафедры информатики и компьютерного проектирования

« 18 » мая 2022 г., протокол № 10

1. ЦЕЛЬ И ЗАДАЧИ ДИСЦИПЛИНЫ

Программа составлена в соответствии с требованиями Федерального государственного образовательного стандарта (ФГОС ВО) для направления подготовки **18.03.01 Химическая технология**, рекомендациями методической комиссии и накопленного опыта преподавания дисциплины кафедрой **информатики и компьютерного проектирования** РХТУ им. Д.И. Менделеева. Программа рассчитана на изучение дисциплины в течение 1 семестра.

Дисциплина «**Моделирование химико-технологических процессов**» относится к части обязательных дисциплин учебного плана. Программа дисциплины предполагает, что обучающиеся имеют теоретическую и практическую подготовку в области химической технологии.

Цель дисциплины – приобретение базовых знаний по основным разделам курса, а также умений и практических навыков в области моделирования химико-технологических процессов, используемых при решении научных и практических задач.

Задачи дисциплины:

- Изучение студентами различных специальностей университета методов построения компьютерных (эмпирических и физико-химических) моделей процессов химической технологии;
- Изучение студентами методов исследования и оптимизации процессов химической технологии с применением адекватных компьютерных моделей;
- Владение студентами приемами и практикой применения пакетов прикладных программ для компьютерного моделирования химико-технологических процессов.

Дисциплина «**Моделирование химико-технологических процессов**» преподается в 6 или 7 семестрах. Контроль успеваемости студентов ведется по принятой в университете рейтинговой системе.

Рабочая программа дисциплины может быть реализована с применением электронных образовательных технологий и электронного обучения полностью или частично.

2. ТРЕБОВАНИЯ К РЕЗУЛЬТАТАМ ОСВОЕНИЯ ДИСЦИПЛИНЫ

Изучение дисциплины направлено на приобретение следующих **компетенций и индикаторов их достижения:**

Общепрофессиональные компетенции и индикаторы их достижения:

Код и наименование ОПК	Код и наименование индикатора достижения ОПК
ОПК-4. Способен обеспечивать проведение технологического процесса, использовать технические средства для контроля параметров технологического процесса, свойств сырья и готовой продукции,	ОПК-4.1; Знает основы теории переноса импульса, тепла и массы; принципы физического моделирования химико-технологических процессов; основные уравнения движения жидкостей; основы теории теплопередачи; основы теории массопередачи в системах со свободной и неподвижной границей раздела фаз; типовые процессы химической технологии, соответствующие аппараты и методы их расчета. ОПК-4.2; Знает методы построения эмпирических (статистических) и физико-химических (теоретических) моделей химико-

<p>осуществлять изменение параметров технологического процесса при изменении свойств сырья.</p>	<p>технологических процессов.</p> <p>ОПК-4.3; Знает методы оптимизации химико-технологических процессов с применением эмпирических и/или физико-химических моделей.</p> <p>ОПК-4.4; Знает основные принципы организации химического производства, его иерархической структуры; общие закономерности химических процессов; основные химические производства.</p> <p>ОПК-4.5; Знает основы теории процесса в химическом реакторе, методологию исследования взаимодействия процессов химических превращений и явлений переноса на всех масштабных уровнях, методику выбора реактора и расчета процесса в нем; основные реакционные процессы и реакторы химической и нефтехимической технологии.</p> <p>ОПК-4.7; Умеет определять характер движения жидкостей и газов; основные характеристики процессов тепло- и массопередачи; рассчитывать параметры и выбирать аппаратуру для конкретного химико-технологического процесса.</p> <p>ОПК-4.8; Умеет рассчитывать основные характеристики химического процесса, выбирать рациональную схему производства заданного продукта, оценивать технологическую эффективность производства.</p> <p>ОПК-4.9; Умеет выбрать тип реактора и рассчитать технологические параметры для заданного процесса; определить параметры наилучшей организации процесса в химическом реакторе.</p> <p>ОПК-4.10; Умеет определять основные статические и динамические характеристики объектов; выбирать рациональную систему регулирования технологического процесса; выбирать конкретные типы приборов для диагностики химико-технологического процесса.</p> <p>ОПК-4.11; Умеет применять методы вычислительной математики и математической статистики для моделирования и оптимизации химико-технологических процессов.</p> <p>ОПК-4.12; Владеет методами технологических расчетов отдельных узлов химического оборудования.</p> <p>ОПК-4.14; Владеет методами расчета и анализа процессов в химических реакторах, определения технологических показателей процесса; методами выбора химических</p>
---	--

	реакторов. ОПК-4.16; Владеет пакетами прикладных программ для моделирования химико-технологических процессов.
ОПК-5. Способен осуществлять экспериментальные исследования и испытания по заданной методике, проводить наблюдения и измерения с учетом требований техники безопасности, обрабатывать и интерпретировать экспериментальные данные	ОПК-5.3; Знает методы идентификации математических описаний технологических процессов на основе экспериментальных данных. ОПК-5.5; Умеет применять методы вычислительной математики и математической статистики для обработки результатов эксперимента. ОПК-5.6; Владеет методами математической статистики для обработки результатов активных и пассивных экспериментов.

В результате изучения дисциплины студент бакалавриата должен:

Знать:

- методы построения эмпирических (статистических) и физико-химических (теоретических) моделей химико-технологических процессов;
- методы идентификации математических описаний технологических процессов на основе экспериментальных данных;
- методы оптимизации химико-технологических процессов с применением эмпирических и/или физико-химических моделей;

Уметь:

- применять известные методы вычислительной математики и математической статистики для решения конкретных задач расчета, моделирования, идентификации и оптимизации при исследовании, проектировании и управлении процессами химической технологии
- использовать в своей практической деятельности для достижения этих целей известные пакеты прикладных программ.

Владеть:

- методами математической статистики для обработки результатов активных и пассивных экспериментов
- методами вычислительной математики для разработки и реализации на компьютерах алгоритмов моделирования, идентификации и оптимизации химико-технологических процессов;

3. ОБЪЕМ ДИСЦИПЛИНЫ И ВИДЫ УЧЕБНОЙ РАБОТЫ

Вид учебной работы	Объем дисциплины		
	ЗЕ	Акад. ч.	Астр. ч.
Общая трудоемкость дисциплины	4	144	108
Контактная работа – аудиторные занятия:	1,33	48	36
<i>в том числе в форме практической подготовки (при наличии)</i>	-	-	-
Лекции	0,89	32	24
<i>в том числе в форме практической подготовки (при наличии)</i>	-	-	-
Практические занятия (ПЗ)	-	-	-
<i>в том числе в форме практической подготовки (при наличии)</i>	-	-	-
Лабораторные работы (ЛР)	0,44	16	12
<i>в том числе в форме практической подготовки (при наличии)</i>	-	-	-
Самостоятельная работа	2,67	96	72
Контактная самостоятельная работа (<i>АттК из УП для зач / зач с оц.</i>)	2,67	0,4	0,3
Самостоятельное изучение разделов дисциплины (<i>или другие виды самостоятельной работы</i>)		95,6	71,7
Вид итогового контроля:	Зачет с оценкой		

4. СОДЕРЖАНИЕ ДИСЦИПЛИНЫ

4.1. Разделы дисциплины и виды занятий

№ п/п	Раздел дисциплины	Академ. часов								
		Всего	в т.ч. в форме пр. подг. (при наличии)	Лекции	в т.ч. в форме пр. подг. (при наличии)	Прак. зан.	в т.ч. в форме пр. подг. (при наличии)	Лаб. работы	в т.ч. в форме пр. подг. (при наличии)	Сам. работа
1.	Введение.	7	-	2	-	-	-		-	5
2.	Раздел 1. Построение эмпирических моделей химико-технологических процессов	52	-	10	-	-	-	6	-	36
3.	Раздел 2. Построение физико-химических химико-технологических процессов	48	-	10	-	-	-	6	-	32
4.	Раздел 3. Основы оптимизации химико-технологических процессов	40	-	8	-	-	-	4	-	28
5.	Заключение.	7	-	2	-	-	-		-	5
6.	ИТОГО	144	-	32	-	-	-	16	-	96

4.2 Содержание разделов дисциплины

Введение

Основные понятия.

Основные принципы компьютерного моделирования химико-технологических процессов (ХТП). Математические эмпирические и математические физико-химические модели и компьютерное моделирование. Детерминированные и вероятностные математические модели. Применение методологии системного анализа для решения задач моделирования. Применение принципа «черного ящика» при математическом моделировании. Автоматизированные системы прикладной информатики. Иерархическая структура химических производств и их математических моделей. Применение компьютерных моделей химических процессов для анализа, оптимизации и синтеза химико-технологических систем. Основные приемы математического моделирования: эмпирический, структурный (физико-химический) и комбинированный (теоретический). Построение статических и динамических моделей. Решение прямых задач. Проектный и поверочный (оценочный) расчет процессов. Решение обратных задач. Параметрическая и структурная идентификация математических моделей. Установление адекватности математических моделей. Стратегия проведения расчетных исследований и компьютерного моделирования реальных процессов.

Раздел 1. Построение эмпирических моделей химико-технологических процессов.

Тема 1.1. Формулировка задачи аппроксимации данных для описания экспериментальных зависимостей и получения эмпирических моделей процессов. Виды критериев аппроксимации. Критерий метода наименьших квадратов. Решение задачи аппроксимации для нелинейной и линейной по параметрам моделей. Матричная формулировка задачи аппроксимации. Аналитический и алгоритмический подходы для решения задачи аппроксимации для линейных и линеаризованных моделей методом наименьших квадратов.

Тема 1.2. Нормальный закон распределения для векторных случайных величины и определение их числовых характеристик. Математическое ожидание и дисперсия для векторных случайных величин. Дисперсионный и корреляционный анализ. Понятия дисперсии воспроизводимости и адекватности, а также - остаточной дисперсии. Определение выборочных коэффициентов корреляции и коэффициента множественной корреляции. Статистический подход к определению ошибок и погрешностей в экспериментальных точках измерений.

Тема 1.3. Регрессионный и корреляционный анализ для построения эмпирических моделей на основе данных пассивного эксперимента. Понятия функции отклика и факторов. Основные допущения регрессионного и корреляционного анализа. Критерии проверки однородности дисперсий. Выбор вида уравнений регрессии, а также определение коэффициентов регрессии и их значимости с использованием критерия Стьюдента. Процедура исключения незначимых коэффициентов регрессии. Определение адекватности регрессионных моделей с помощью критерия Фишера.

Тема 1.4. Основные положения теории планирования экспериментов (I): полный факторный эксперимент (ПФЭ) и обработка его результатов. Оптимальные свойства матрицы планирования и свойство ортогональности. Определение коэффициентов моделей, их значимости и проверка адекватности уравнения регрессии. Свойство ротатабельности полного факторного эксперимента.

Тема 1.5. Основные положения теории планирования экспериментов (II): ортогональный центральный композиционный план (ОЦКП) экспериментов и обработка его результатов. Обеспечение ортогональности матрицы планирования и определение величины звездного плеча. Определение коэффициентов модели, их значимости и оценка адекватности уравнения регрессии. Расчетное вычисление координат точки оптимума (экстремума).

Тема 1.6. Оптимизация экспериментальных исследований с применением метода Бокса-Вильсона. Основные подходы к оптимизации экспериментальных исследований. Экспериментально-статистический метод. Стратегия движения к оптимуму целевой функции (функции отклика) градиентным методом. Критерии достижения «почти стационарной области» и методы уточнения положения оптимальной точки в факторном пространстве.

Раздел 2. Построение физико-химических химико-технологических процессов.

Тема 2.1 Этапы математического моделирования. Формулировка гипотез, построение математического описания, разработка моделирующего алгоритма, проверка адекватности модели и идентификация их параметров, расчетные исследования (вычислительный эксперимент).

Тема 2.2 Составление систем уравнений математического описания процессов и разработка (выбор) алгоритмов их решения. Блочный принцип построения структурных математических моделей. Обобщенное описание движения потоков фаз в аппаратах с помощью гидродинамических моделей, учитывающих сосредоточенные и распределенные источники вещества и энергии (теплоты). Локальные интенсивности источников вещества и теплоты в потоках, соответствующие различным физико-химическим процессам. Основные типы уравнений математического описания химико-технологических процессов – конечные, обыкновенные дифференциальные и дифференциальные уравнения в частных производных.

Тема 2.3 Математическое моделирование стационарных и динамических режимов гидравлических процессов в трубопроводных системах, глобальные и декомпозиционные методы решения систем нелинейных уравнений, а также явные и неявные методы численного решения систем обыкновенных дифференциальных уравнений. Составление уравнений математического описания процесса. Построение информационных матриц математических моделей для выбора общего алгоритма решения – моделирующего алгоритма. Реализация алгоритмов решения нелинейных и обыкновенных дифференциальных уравнений. Описание стационарных режимов ХТП с применением систем линейных и нелинейных уравнений. Итерационные алгоритмы решения. Применение методов простых итераций и Ньютона-Рафсона для получения решения. Проблема сходимости процесса решения. Декомпозиционный метод решения сложных систем конечных уравнений. Построение информационной матрицы для выбора оптимального алгоритма решения задачи. Понятие жесткости систем дифференциальных уравнений и критерии жесткости. Явные (быстрые) и неявные (медленные) методы решения. Методы первого (метод Эйлера), второго (модифицированные методы Эйлера) и четвертого порядка (метод Рунге-Кутты). Оценка точности методов – ошибок усечения. Переходные ошибки и ошибки округления при численном интегрировании дифференциальных уравнений. Способы обеспечения сходимости решения задачи. Применение неявных методов для решения жестких систем дифференциальных уравнений. Определения шага интегрирования итерационным методом. Методов Крэнка-Никольсона (метод трапеций).

Тема 2.4 Математическое моделирование стационарных режимов процессов теплопередачи в пластинчатых и змеевиковых теплообменниках. Математическое описание процессов с применением моделей идеального смешения и вытеснения. Выбор и графическое представление алгоритмов решения. Применение стандартных методов вычислительной математики для решения задач.

Тема 2.5 Математическое моделирование стационарных режимов процессов теплопередачи в прямоточных и противоточных трубчатых теплообменниках, решение задачи Коши и краевой задачи при интегрировании систем обыкновенных дифференциальных уравнений. Математическое описание процессов с применением моделей идеального вытеснения. Решение задачи Коши и краевой задачи. Представление

алгоритмов вычислений в виде информационной матрицы системы уравнений математического описания и блок-схем расчетов. Математическое описание ХТП с применением систем обыкновенных дифференциальных уравнений. Описание объектов с распределенными в пространстве параметрами. Формулировка начальных и краевых условий задач решения. Численный алгоритм 1-го порядка для решения задачи Коши. Метод «пристрелки» для решения краевой задачи.

Тема 2.6 Математическое моделирование стационарных режимов процессов в реакторах с мешалкой. Описание микрокинетических закономерностей протекания произвольных сложных химических реакций в жидкой фазе для многокомпонентных систем. Определение ключевых компонентов сложных химических реакций с применением методов линейной алгебры - рангов матриц стехиометрических коэффициентов реакции. Математическое описание реакторного процесса с рубашкой для произвольной схемы протекания химической реакции. Выбор алгоритмов решения задачи с применением информационной матрицы системы уравнений математического описания и представления алгоритма решения с помощью блок-схемы расчета процесса.

Тема 2.7 Математическое моделирование нестационарных режимов процессов в реакторах с мешалкой. Математическая постановка задачи для реакции с произвольной стехиометрической схемой. Формулировка задачи Коши – задачи с начальными условиями. Разностное представление системы обыкновенных дифференциальных уравнений. Построение информационной матрицы для выбора алгоритма решения. Графическое представление алгоритма решения в виде блок-схемы расчета.

Тема 2.8 Математическое моделирование стационарных режимов в трубчатых реакторах с прямоточным и противоточным движением теплоносителей. Математическая постановка задачи для реакции с конкретной стехиометрической схемой. Формулировка задачи Коши – задачи с начальными условиями и краевой задачи – задачи с краевыми условиями. Разностное представление систем обыкновенных дифференциальных уравнений. Построение информационных матриц для выбора алгоритмов решения. Графическое представление алгоритмов решения в виде блок-схемы расчета.

Тема 2.9 Математическое моделирование нестационарных режимов процессов в трубчатых реакторах и численные алгоритмы дискретизации для решения систем дифференциальных уравнений с частными производными. Математическая постановка задачи для реакции с конкретной стехиометрической схемой. Формулировка начальных и граничных условий. Дифференциальные уравнения в частных производных - эллиптического, параболического и гиперболического типов. Алгоритмы решения уравнений параболического типа. Математическая модель химического превращения в изотермических условиях для нестационарного процесса в трубчатых аппаратах с учетом продольного перемешивания и с применением однопараметрической диффузионной модели для описания гидродинамической обстановки в реакционном потоке. Алгоритмы решения в виде систем нелинейных уравнений, а также обыкновенных дифференциальных уравнений первого и второго порядков.

Тема 2.10 Математическое моделирование стационарных режимов процессов непрерывной многокомпонентной ректификации и абсорбции. Математическое описание процесса многокомпонентной ректификации в тарельчатой колонне. Моделирование фазового равновесия и процесса массопередачи на тарелках в многокомпонентных системах. Учет тепловых балансов на тарелках при моделировании процесса в ректификационной колонне. Декомпозиционный алгоритм расчета процесса ректификации в колонном аппарате. Математическое описание процесса многокомпонентной абсорбции в насадочной колонне. Моделирование процесса многокомпонентной массопередачи в секциях насадочной колонны. Алгоритм решения краевой задачи для моделирования процесса абсорбции в насадочной колонне.

Раздел 3. Основы оптимизации химико-технологических процессов.

Тема 3.1 Решение задач оптимизации с термодинамическими, технологическими, экономическими, технико-экономическими и экологическими критериями оптимальности. Оптимальные ресурсосберегающие ХТП. Выбор критериев оптимальности (целевых функций). Формулировка многокритериальной задачи оптимизации. Особенности решения оптимизационных задач ХТП при наличии нескольких критериев оптимальности, овражном характере целевой функции и наличии ограничений 1-го и 2-го рода.

Тема 3.2 Алгоритмы одномерной и многомерной оптимизации. Методы сканирования, локализации экстремума, золотого сечения и чисел Фибоначи в случае одномерной оптимизации. Методы многомерной оптимизации нулевого, первого и второго порядков. Симплексные, случайные и градиентные методы многомерной оптимизации. Метод штрафных функций.

Заключение.

А. Применение компьютерных моделей ХТП при проектировании химических производств – в САПР. Задачи систем автоматизированного проектирования (САПР) и структура систем компьютерного проектирования. Информационное и математическое обеспечение САПР. Автоматизированное проектирование с применением компьютерных моделей ХТП.

Б. Применение компьютерных моделей ХТП при управлении технологическими процессами – в АСУТП. Компьютерное моделирование ХТП в режиме реального времени. Системы прямого цифрового (компьютерного) управления технологическими процессами. Особенности реализации компьютерных моделей ХТП в автоматизированных системах управления технологическими процессами (АСУТП).

5. СООТВЕТСТВИЕ СОДЕРЖАНИЯ ТРЕБОВАНИЯМ К РЕЗУЛЬТАТАМ ОСВОЕНИЯ ДИСЦИПЛИНЫ

№	В результате освоения дисциплины студент должен:	Раздел 1	Раздел 2	Раздел 3
Знать:				
1	– методы построения эмпирических (статистических) и физико-химических (теоретических) моделей химико-технологических процессов;	+	+	
2	– методы идентификации математических описаний технологических процессов на основе экспериментальных данных;	+	+	
3	– методы оптимизации химико-технологических процессов с применением эмпирических и/или физико-химических моделей;			+
Уметь:				
4	– применять известные методы вычислительной математики и математической статистики для решения конкретных задач расчета, моделирования, идентификации и оптимизации при исследовании, проектировании и управлении процессами химической технологии;	+	+	+
5	– использовать в своей практической деятельности для достижения этих целей известные пакеты прикладных программ.	+	+	+
Владеть:				
6	– методами математической статистики для обработки результатов активных и пассивных экспериментов;	+		
7	– методами вычислительной математики для разработки и реализации на компьютерах алгоритмов моделирования, идентификации и оптимизации химико-технологических процессов;	+	+	+
В результате освоения дисциплины студент должен приобрести следующие <i>компетенции и индикаторы их достижения:</i>				
	Код и наименование ОПК	Код и наименование индикатора достижения ОПК		

9	– ОПК-4. Способен обеспечивать проведение технологического процесса, использовать технические средства для контроля параметров технологического процесса, свойств сырья и готовой продукции, осуществлять изменение параметров технологического процесса при изменении свойств сырья.	ОПК-4.1; Знает основы теории переноса импульса, тепла и массы; принципы физического моделирования химико-технологических процессов; основные уравнения движения жидкостей; основы теории теплопередачи; основы теории массопередачи в системах со свободной и неподвижной границей раздела фаз; типовые процессы химической технологии, соответствующие аппараты и методы их расчета.	+	+	+
		ОПК-4.2; Знает методы построения эмпирических (статистических) и физико-химических (теоретических) моделей химико-технологических процессов.	+	+	+
		ОПК-4.3; Знает методы оптимизации химико-технологических процессов с применением эмпирических и/или физико-химических моделей.	+	+	+
		ОПК-4.4; Знает основные принципы организации химического производства, его иерархической структуры; общие закономерности химических процессов; основные химические производства.	+	+	+
		ОПК-4.5; Знает основы теории процесса в химическом реакторе, методологию исследования взаимодействия процессов химических превращений и явлений переноса на всех масштабных уровнях, методику выбора реактора и расчета процесса в нем; основные реакционные процессы и реакторы химической и нефтехимической технологии.	+	+	+

	ОПК-4.7; Умеет определять характер движения жидкостей и газов; основные характеристики процессов тепло- и массопередачи; рассчитывать параметры и выбирать аппаратуру для конкретного химико-технологического процесса.	+	+	+
	ОПК-4.8; Умеет рассчитывать основные характеристики химического процесса, выбирать рациональную схему производства заданного продукта, оценивать технологическую эффективность производства.	+	+	+
	ОПК-4.9; Умеет выбрать тип реактора и рассчитать технологические параметры для заданного процесса; определить параметры наилучшей организации процесса в химическом реакторе.	+	+	+
	ОПК-4.10; Умеет определять основные статические и динамические характеристики объектов; выбирать рациональную систему регулирования технологического процесса; выбирать конкретные типы приборов для диагностики химико-технологического процесса.	+	+	+
	ОПК-4.11; Умеет применять методы вычислительной математики и математической статистики для моделирования и оптимизации химико-технологических процессов.	+	+	+
	ОПК-4.12; Владеет методами технологических расчетов отдельных узлов химического оборудования.	+	+	+

		ОПК-4.14; Владеет методами расчета и анализа процессов в химических реакторах, определения технологических показателей процесса; методами выбора химических реакторов.	+	+	+
		ОПК-4.16; Владеет пакетами прикладных программ для моделирования химико-технологических процессов.	+	+	+
10	– ОПК-5. Способен осуществлять экспериментальные исследования и испытания по заданной методике, проводить наблюдения и измерения с учетом требований техники безопасности, обрабатывать и интерпретировать экспериментальные данные	ОПК-5.3; Знает методы идентификации математических описаний технологических процессов на основе экспериментальных данных.	+	+	+
		ОПК-5.5; Умеет применять методы вычислительной математики и математической статистики для обработки результатов эксперимента.	+	+	+
		ОПК-5.6; Владеет методами математической статистики для обработки результатов активных и пассивных экспериментов.	+	+	+

6. ПРАКТИЧЕСКИЕ И ЛАБОРАТОРНЫЕ ЗАНЯТИЯ

6.1. Практические занятия

Практические занятия по курсу не предусмотрены.

6.2 Лабораторные занятия

Выполнение лабораторного практикума способствует закреплению материала, изучаемого в дисциплине «*Моделирование химико-технологических процессов*».

Максимальное количество баллов за выполнение лабораторного практикума составляет 60 баллов (максимально по 12 баллов за каждую работу). Количество работ и баллов за каждую работу может быть изменено в зависимости от их трудоемкости.

Примеры лабораторных работ и разделы, которые они охватывают

№ п/п	№ раздела дисциплины	Наименование лабораторных работ	Часы
1	1	Обработка результатов пассивного эксперимента;	4
2	1	Обработка результатов активного эксперимента;	4
3	2	Моделирование простой гидравлической системы в стационарном режиме;	4
4	2	Моделирование простой гидравлической системы в динамическом режиме;	4
5	3	Моделирование химических реакторов.	3

7. САМОСТОЯТЕЛЬНАЯ РАБОТА

Самостоятельная работа проводится с целью углубления знаний по дисциплине и предусматривает:

- ознакомление и проработку рекомендованной литературы, работу с электронно-библиотечными системами, включая переводы публикаций из научных журналов, цитируемых в базах Scopus, Web of Science, Chemical Abstracts, РИНЦ;
- посещение отраслевых выставок и семинаров;
- участие в семинарах РХТУ им. И. Менделеева по тематике дисциплины;
- подготовку к сдаче *зачета с оценкой* и лабораторного практикума по дисциплине.

Планирование времени на самостоятельную работу, необходимого на изучение дисциплины, студентам лучше всего осуществлять на весь период изучения, предусматривая при этом регулярное повторение пройденного материала. Материал, законспектированный на лекциях, необходимо регулярно дополнять сведениями из литературных источников, представленных в рабочей программе. При работе с указанными источниками рекомендуется составлять краткий конспект материала, с обязательным фиксированием библиографических данных источника.

8. ПРИМЕРЫ ОЦЕНОЧНЫХ СРЕДСТВ ДЛЯ КОНТРОЛЯ ОСВОЕНИЯ ДИСЦИПЛИНЫ

Совокупная оценка по дисциплине складывается из оценок за выполнение лабораторного практикума (максимальная оценка 60 баллов) и итогового контроля в форме *зачета с оценкой* (максимальная оценка 40 баллов).

8.1. Примерная тематика реферативно-аналитической работы.

Не предусмотрено.

8.2. Примеры контрольных вопросов для текущего контроля освоения дисциплины

Для текущего контроля предусмотрено 5 лабораторных работ. Максимальная оценка за лабораторные работы составляет 12 баллов за каждую.

Раздел 1. Примеры вопросов к лабораторной работе № 1 и №2.

1. Чем отличаются эмпирические модели от физико-химических моделей?
2. Чем отличается активный эксперимент от пассивного? Почему методология активного эксперимента может применяться для решения задач оптимизации технологических процессов?
3. Какими уравнениями описываются результаты активного эксперимента?
4. Какими уравнениями описываются результаты пассивного эксперимента?
5. Опишите методологию регрессионного анализа для построения эмпирических математических моделей химических процессов.
6. Как выбирается вид эмпирических моделей – линейных и нелинейных?
7. Дайте определение понятиям ковариации и коэффициента корреляции. Что они характеризуют? Как оценить коэффициент корреляции для простейшей линейной модели?
8. Применение методов наименьших квадратов для оценки параметров функций распределений случайных величин.
9. Как определяются коэффициенты регрессии для линейных по параметрам моделей?
10. Как определяются коэффициенты регрессии для нелинейных по параметрам моделей?
11. Опишите процедуру выбора критерия аппроксимации опытных данных и решение задачи определения коэффициентов регрессии для линейных по параметрам моделей методом наименьших квадратов для общего случая.
12. Дайте характеристику следующим матрицам, используемым при параметрической идентификации линейных и линеаризованных эмпирических моделей:
 - a. матрице, зависящей от независимых переменных (факторов) и вида аппроксимируемых функций;
 - b. информационной матрице;
 - c. корреляционной матрице
13. Как определить значимость коэффициентов регрессии с использованием t -критерия Стьюдента? Опишите процедуру отсеивания незначимых коэффициентов в пассивном эксперименте.
14. Перечислите основные допущения регрессионного анализа экспериментальных данных.
15. Этапы регрессионного анализа.
16. Как строится матрица дисперсий-ковариаций и рассчитываются её элементы в пассивном эксперименте?
17. Остаточная дисперсия, дисперсия адекватности и дисперсия воспроизводимости. Что они характеризуют?
18. Как установить адекватность уравнения регрессии с помощью критерия Фишера?
19. Как установить адекватность уравнения регрессии при отсутствии параллельных опытов?
20. Основные отличия активного и пассивного эксперимента. Как проводится полный факторный эксперимент (ПФЭ) и обрабатываются его результаты?

21. Как осуществляется ортогональное центральное композиционное планирование (ОЦКП) экспериментов и проводится обработка его результатов?
22. Опишите процедуру экспериментально-статистического метода оптимизации Бокса-Вильсона.

Раздел 2. Примеры вопросов к лабораторной работе № 3 и №4.

1. Какие основные допущения принимаются при компьютерном моделировании простой гидравлической системы?
2. Как описывается движение потока жидкости через клапан?
3. Математическая модель простой гидравлической системы (стационарный и динамический режимы). Математическое описание процесса, информационная матрица системы уравнений математического описания, блок-схема алгоритма расчета.
4. Математическое описание гомогенной многостадийной многокомпонентной химической реакции. Закон действующих масс. Матрица стехиометрических коэффициентов. Выражения для скоростей реакций по всем компонентам. Определение ключевых компонентов сложной химической реакции с применением понятия ранга матрицы стехиометрических коэффициентов. Определение скорости выделения или поглощений тепла в сложной химической реакции.
5. Математическая модель стационарного режима в реакторе с мешалкой и рубашкой с произвольной схемой реакции. Изотермический, адиабатический и политропический режимы. Математическое описание процесса, информационная матрица системы уравнений математического описания, блок-схема алгоритма расчета.
6. Математическая модель нестационарного режима в реакторе с мешалкой и рубашкой с произвольной схемой реакции. Математическое описание процесса, информационная матрица системы уравнений математического описания, блок-схема алгоритма расчета. Периодический, полупериодический, изотермический, адиабатический и политропический режимы.
7. Математическое описание и алгоритм расчёта стационарного процесса в трубчатом реакторе с известным механизмом её протекания и с прямоточным движением теплоносителя в режиме идеального вытеснения.
8. Математическое описание и алгоритм расчёта стационарного процесса в трубчатом реакторе с известной кинетической схемой и с противоточным движением теплоносителя в режиме идеального вытеснения.
9. Математическое описание стационарного процесса многокомпонентной массопередачи на произвольной тарелке ректификационной колонны. Матрицы коэффициентов массопередачи с перекрёстными эффектами и вектор движущих сил процесса разделения. Эффективность процесса ректификации по каждому компоненту и зависимость от различных режимных, конструкционных и физико-химических параметров разделяемой смеси.
10. Математическое описание и алгоритм расчёта стационарного процесса многокомпонентной ректификации в тарельчатой колонне.
11. Математическое описание и алгоритм расчёта стационарного процесса многокомпонентной ректификации в насадочной колонне.
12. Математическое описание и алгоритм расчёта стационарного процесса многокомпонентной абсорбции в насадочной колонне.

Раздел 3. Примеры вопросов к лабораторной работе № 5

1. Постановка задач оптимизации при проектировании и управлении химическими производствами. Необходимые условия решения задач оптимизации с ограничениями первого рода. Принципы решения многокритериальных задач оптимизации. Проблема глобального экстремума. Постановка задачи нелинейного программирования с ограничениями первого рода и второго рода.

2. Постановка задач нелинейного программирования. Ограничения 1-го и 2-го рода. Метод штрафных функций. Проблема многокритериальности целевой функции. Алгоритмы решения задачи с многоэкстремальными целевыми функциями. Алгоритмы решение задачи с овражными целевыми функциями, имеющими прямолинейный и криволинейный характер.
3. Определение оптимального времени пребывания в непрерывном реакторе с мешалкой.
4. Определение оптимального времени пребывания в периодическом реакторе с мешалкой с применением критерия выхода целевого продукта.
5. Определение оптимальной температуры в реакторе с мешалкой с применением критерия выхода целевого продукта.
6. Анализ экономических критериев оптимальности. Вывод соотношений связывающих себестоимость, прибыль и норму прибыли в общем случае.
7. Для реакции первого порядка, протекающей в изотермическом реакторе с мешалкой, минимизировать себестоимость целевого продукта, исчисляемую с учетом затрат на сырье, амортизацию реактора и амортизационной стоимости дополнительного оборудования.
8. Для обратимой реакции первого порядка, протекающей в изотермическом реакторе с мешалкой, минимизировать стоимость потерь сырья и катализатора.
9. Для параллельной реакции первого порядка, протекающей в изотермическом реакторе с мешалкой, минимизировать себестоимость одного из продуктов, исчисляемую с учетом затрат на сырье и амортизацию реактора.

8.3. Вопросы для итогового контроля освоения дисциплины (зачет с оценкой).

Билет на зачет с оценкой включает контрольные вопросы по всем разделам рабочей программы дисциплины и содержит 4 вопроса. 1 вопрос – 10 баллов, вопрос 2 – 10 баллов, вопрос 3 – 10 баллов, вопрос 4 – 10 баллов.

1. Понятия модель и моделирование. Физическое и математическое моделирование.
2. Что надо понимать под компьютерной моделью реального процесса и компьютерным моделированием?
3. Этапы построения компьютерной модели ХТП.
4. Почему при построении алгоритмов решения задач рекомендуется использовать метод математической декомпозиции?
5. Анализ параметрической чувствительности и расчётные исследования. С какой целью проводятся и как строятся его статические и динамические характеристики?
6. С какой целью и как проводится анализ системы уравнений математического описания?
7. Как определяется число степеней свободы системы уравнений математического описания?
8. Как выбираются переменные (определяемые переменные) относительно которых будет решаться система уравнений математического описания?
9. Чем отличаются эмпирические модели от физико-химических моделей?
10. Чем отличается активный эксперимент от пассивного? Почему методология активного эксперимента может применяться для решения задач оптимизации технологических процессов?
11. Какими уравнениями описываются результаты активного эксперимента?
12. Какими уравнениями описываются результаты пассивного эксперимента?
13. Опишите методологию регрессионного анализа для построения эмпирических математических моделей химических процессов.
14. Как выбирается вид эмпирических моделей – линейных и нелинейных?

15. Дайте определение понятиям ковариации и коэффициента корреляции. Что они характеризуют? Как оценить коэффициент корреляции для простейшей линейной модели?
16. Применение методов наименьших квадратов для оценки параметров функций распределений случайных величин.
17. Как определяются коэффициенты регрессии для линейных по параметрам моделей?
18. Как определяются коэффициенты регрессии для нелинейных по параметрам моделей?
19. Опишите процедуру выбора критерия аппроксимации опытных данных и решение задачи определения коэффициентов регрессии для линейных по параметрам моделей методом наименьших квадратов для общего случая.
20. Дайте характеристику следующим матрицам, используемым при параметрической идентификации линейных и линеаризованных эмпирических моделей:
 - a. матрице, зависящей от независимых переменных (факторов) и вида аппроксимирующих функций;
 - b. информационной матрице;
 - c. корреляционной матрице
21. Как определить значимость коэффициентов регрессии с использованием t -критерия Стьюдента? Опишите процедуру отсеивания незначимых коэффициентов в пассивном эксперименте.
22. Перечислите основные допущения регрессионного анализа экспериментальных данных.
23. Этапы регрессионного анализа.
24. Как строится матрица дисперсий-ковариаций и рассчитываются её элементы в пассивном эксперименте?
25. Остаточная дисперсия, дисперсия адекватности и дисперсия воспроизводимости. Что они характеризуют?
26. Как установить адекватность уравнения регрессии с помощью критерия Фишера?
27. Как установить адекватность уравнения регрессии при отсутствии параллельных опытов?
28. Основные отличия активного и пассивного эксперимента. Как проводится полный факторный эксперимент (ПФЭ) и обрабатываются его результаты?
29. Как осуществляется ортогональное центральное композиционное планирование (ОЦКП) экспериментов и проводится обработка его результатов?
30. Опишите процедуру экспериментально-статистического метода оптимизации Бокса-Вильсона.
31. Какие основные допущения принимаются при компьютерном моделировании простой гидравлической системы?
32. Как описывается движение потока жидкости через клапан?
33. Математическая модель простой гидравлической системы (стационарный и динамический режимы). Математическое описание процесса, информационная матрица системы уравнений математического описания, блок-схема алгоритма расчета.
34. Математическое описание гомогенной многостадийной многокомпонентной химической реакции. Закон действующих масс. Матрица стехиометрических коэффициентов. Выражения для скоростей реакций по всем компонентам. Определение ключевых компонентов сложной химической реакции с применением понятия ранга матрицы стехиометрических коэффициентов. Определение скорости выделения или поглощений тепла в сложной химической реакции.
35. Математическая модель стационарного режима в реакторе с мешалкой и рубашкой с произвольной схемой реакции. Изотермический, адиабатический и политропический режимы. Математическое описание процесса, информационная матрица системы уравнений математического описания, блок-схема алгоритма расчета.

36. Математическая модель нестационарного режима в реакторе с мешалкой и рубашкой с произвольной схемой реакции. Математическое описание процесса, информационная матрица системы уравнений математического описания, блок-схема алгоритма расчета. Периодический, полупериодический, изотермический, адиабатический и политропический режимы.
37. Математическое описание и алгоритм расчёта стационарного процесса в трубчатом реакторе с известным механизмом её протекания и с прямоточным движением теплоносителя в режиме идеального вытеснения.
38. Математическое описание и алгоритм расчёта стационарного процесса в трубчатом реакторе с известной кинетической схемой и с противоточным движением теплоносителя в режиме идеального вытеснения.
39. Математическое описание стационарного процесса многокомпонентной массопередачи на произвольной тарелке ректификационной колонны. Матрицы коэффициентов массопередачи с перекрёстными эффектами и вектор движущих сил процесса разделения. Эффективность процесса ректификации по каждому компоненту и зависимость от различных режимных, конструкционных и физико-химических параметров разделяемой смеси.
40. Математическое описание и алгоритм расчёта стационарного процесса многокомпонентной ректификации в тарельчатой колонне.
41. Математическое описание и алгоритм расчёта стационарного процесса многокомпонентной ректификации в насадочной колонне.
42. Математическое описание и алгоритм расчёта стационарного процесса многокомпонентной абсорбции в насадочной колонне.
43. Постановка задач оптимизации при проектировании и управлении химическими производствами. Необходимые условия решения задач оптимизации с ограничениями первого рода. Принципы решения многокритериальных задач оптимизации. Проблема глобального экстремума. Постановка задачи нелинейного программирования с ограничениями первого рода и второго рода.
44. Постановка задач нелинейного программирования. Ограничения 1-го и 2-го рода. Метод штрафных функций. Проблема многокритериальности целевой функции. Алгоритмы решения задачи с многоэкстремальными целевыми функциями. Алгоритмы решения задачи с овражными целевыми функциями, имеющими прямолинейный и криволинейный характер.
45. Определение оптимального времени пребывания в непрерывном реакторе с мешалкой.
46. Определение оптимального времени пребывания в периодическом реакторе с мешалкой с применением критерия выхода целевого продукта.
47. Определение оптимальной температуры в реакторе с мешалкой с применением критерия выхода целевого продукта.
49. Анализ экономических критериев оптимальности. Вывод соотношений связывающих себестоимость, прибыль и норму прибыли в общем случае.
50. Для реакции первого порядка, протекающей в изотермическом реакторе с мешалкой, минимизировать себестоимость целевого продукта, исчисляемую с учетом затрат на сырье, амортизацию реактора и амортизационной стоимости дополнительного оборудования.
51. Для обратимой реакции первого порядка, протекающей в изотермическом реакторе с мешалкой, минимизировать стоимость потерь сырья и катализатора.
52. Для параллельной реакции первого порядка, протекающей в изотермическом реакторе с мешалкой, минимизировать себестоимость одного из продуктов, исчисляемую с учетом затрат на сырье и амортизацию реактора.

8.4. Структура и примеры билетов для зачета с оценкой.

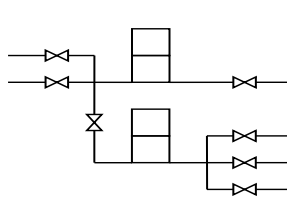
Зачет с оценкой по дисциплине «*Моделирование химико-технологических процессов*» проводится в 6 или 7 семестре и включает контрольные вопросы по всем разделам рабочей программы дисциплины. Билет для *зачета с оценкой* состоит из 4 вопросов, относящихся к указанным разделам.

Пример билета для *зачета с оценкой*:

«Утверждаю»	Министерство науки и высшего образования РФ
(Зав. кафедрой информатики и компьютерного проектирования)	Российский химико-технологический университет имени Д.И. Менделеева
(Подпись) _____ (Т.Н. Гартман)	Кафедра информатики и компьютерного проектирования
«__» _____ 2021 г.	18.03.01 Химическая технология
	Все профили направления
	Моделирование химико-технологических процессов

Билет № 1

1. Принципы системного анализа химико-технологических процессов. Уровни иерархии химических производств.
2. Вывести матричную формулу для определения коэффициентов регрессии A , B , C и D в уравнении Риделя, связывающего давление насыщенного пара индивидуального вещества (P) с температурой (T) с помощью функции:

$$P = \exp\left(A + \frac{B}{T} + C \ln T + DT^6\right)$$
 Построить таблицу и матрицу планирования пассивного эксперимента. При обработке результатов пассивного эксперимента линеаризовать регрессионную модель, и реализовать аналитический и алгоритмический подходы для получения решения
3. Привести графическое изображение алгоритма поверочного расчета стационарного режима гидравлической системы:
 
4. Построить математическое описание стационарного режима процесса в гомогенном жидкофазном реакторе идеального вытеснения с рубашкой при условии, что она соответствует зоне идеального вытеснения (прямая), информационную матрицу системы уравнений и блок-схему поверочного (оценочного) расчета. Кинетическая схема реакции: $2A \leftrightarrow B + C$

9. УЧЕБНО-МЕТОДИЧЕСКОЕ ОБЕСПЕЧЕНИЕ ДИСЦИПЛИНЫ

9.1. Рекомендуемая литература

А. Основная литература

1. Гартман Т.Н., Клушин Д.В. "Моделирование химико-технологических процессов. Принципы применения пакетов компьютерной математики: учебное пособие. – Санкт-Петербург: Лань, 2020. – 404 с.

Б. Дополнительная литература

1. Гартман Т.Н., Клушин Д.В. Основы компьютерного моделирования химико-технологических процессов: Учебное пособие для вузов. – М: ИКЦ «Академкнига», 2008. – 416 с.

2. Моделирование гидравлических и теплообменных процессов применением пакета MATLAB: учебное пособие/ Под редакцией Т.Н. Гартмана. –М. РХТУ им. Д.И. Менделеева, 2011. – 150 с.

3. Основные процессы и аппараты химической технологии. Пособие по курсовому проектированию. *Под ред. Ю. И. Дытнерского*. 3-е изд., перераб. и дополн. М. «Альянс», 2007 – 496 с.

9.2. Рекомендуемые источники научно-технической информации

- Раздаточный иллюстративный материал к лекциям.
- Презентации к лекциям.
- Методические рекомендации по выполнению лабораторных работ.

Ресурсы информационно-телекоммуникационной сети Интернет:

- <http://doaj.org/>
- <https://www.doabooks.org/>
- <https://arxiv.org/>
- <http://www.mdpi.com/>

9.3. Средства обеспечения освоения дисциплины (При необходимости)

Для реализации рабочей программы подготовлены следующие средства обеспечения освоения дисциплины:

- компьютерные презентации интерактивных лекций – 16, (общее число слайдов – 190);
- банк тестовых заданий для текущего контроля освоения дисциплины (общее число вопросов – 180);
- Текстовый редактор Microsoft Word 2019 (и выше)
- Табличный редактор Microsoft Excel 2019 (и выше)
- Редактор презентаций PowerPoint 2019 (и выше)
- Комплект технических средств для демонстрации презентаций
- Лицензионный пакет MATLAB – сетевая версия на 30 рабочих станций
- Учебный портал РХТУ им. Д.И. Менделеева
- Почтовый мессенджер e-mail
- Мессенджер Telegram
- Видеоконференции в Skype, Zoom, Microsoft Teams
- Электронная информационно-образовательная среда ЭИОС

Для освоения дисциплины используются следующие нормативные и нормативно-методические документы (обновить даты обращения):

– Федеральный закон Российской Федерации от 29.12.2012 № 273-ФЗ «Об образовании в Российской Федерации» [Электронный ресурс] – Режим доступа: <http://pravo.gov.ru/proxy/ips/?docbody=&nd=102162745&intelsearch=273-%D4%C7> (дата обращения: 15.05.2022).

– Федеральные государственные образовательные стандарты высшего образования // Координационный совет учебно-методических объединений и научно-методических советов высшей школы. Портал Федеральных образовательных стандартов высшего образования [Электронный ресурс] – Режим доступа: <http://fgosvo.ru/fgosvo/92/91/4> (дата обращения: 15.05.2022).

– Приказ Министерства образования и науки РФ от 23.08.2017 № 816 «Об утверждении Порядка применения организациями, осуществляющими образовательную деятельность, электронного обучения, дистанционных образовательных технологий при реализации образовательных программ» [Электронный ресурс]. Режим доступа: <http://pravo.gov.ru/proxy/ips/?docbody=&nd=102447332&intelsearch=816+-%EF%F0%E8%EA%E0%E7> (дата обращения: 15.05.2022).

При освоении дисциплины студенты должны использовать информационные и информационно-образовательные ресурсы следующих порталов и сайтов:

– Система федеральных образовательных порталов. Система открытого образования. Консалтинговый центр ИОС ОО РФ [Электронный ресурс] – Режим доступа: <https://openedu.ru/> (дата обращения: 15.05.2022).

– Информационная система «Единое окно доступа к образовательным ресурсам». URL: <http://window.edu.ru/> (дата обращения: 15.05.2022).

– ФЭПО: соответствие требованиям ФГОС [Электронный ресурс] – Режим доступа: <https://i-exam.ru/> (дата обращения: 15.05.2022).

10. ПЕРЕЧЕНЬ ИНФОРМАЦИОННЫХ ТЕХНОЛОГИЙ, ИСПОЛЬЗУЕМЫХ В ОБРАЗОВАТЕЛЬНОМ ПРОЦЕССЕ

Информационную поддержку изучения дисциплины осуществляет Информационно-библиотечный центр (ИБЦ) РХТУ им. Д.И. Менделеева, который обеспечивает обучающихся основной учебной, учебно-методической и научной литературой, необходимой для организации образовательного процесса по дисциплине. Общий объем многоотраслевого фонда ИБЦ на 01.01.2022 составляет 1 719 785 экз.

Фонд ИБЦ располагает учебной, учебно-методической и научно-технической литературой в форме печатных и электронных изданий, а также включает официальные, справочно-библиографические, специализированные отечественные и зарубежные периодические и информационные издания. ИБЦ обеспечивает доступ к профессиональным базам данных, информационным, справочным и поисковым системам.

Каждый обучающийся обеспечен свободным доступом из любой точки, в которой имеется доступ к сети Интернет и к электронно-библиотечной системе (ЭБС) Университета, которая содержит различные издания по основным изучаемым дисциплинам и сформирована по согласованию с правообладателями учебной и учебно-методической литературы.

Для более полного и оперативного справочно-библиографического и информационного обслуживания в ИБЦ реализована технология Электронной доставки документов.

Полный перечень электронных информационных ресурсов, используемых в процессе обучения, представлен в основной образовательной программе.

11. МАТЕРИАЛЬНО-ТЕХНИЧЕСКОЕ ОБЕСПЕЧЕНИЕ ДИСЦИПЛИНЫ

В соответствии с учебным планом занятия по дисциплине «*Моделирование химико-технологических процессов*» проводятся в форме лекций, лабораторных работ и самостоятельной работы обучающегося.

11.1. Оборудование, необходимое в образовательном процессе:

- Учебная аудитория, оборудованная электронными средствами демонстрации (компьютер со средствами звуковоспроизведения, проектор, экран) и учебной мебелью;
- учебная аудитория для проведения лабораторных занятий, оборудованная электронными средствами демонстрации;
- компьютерные классы, насчитывающие не менее 10 посадочных мест с предустановленным программным обеспечением для выполнения лабораторных работ;
- библиотека, имеющая рабочие компьютерные места, оснащённые компьютерами с доступом к базам данных и выходом в Интернет.

11.2. Учебно-наглядные пособия:

Учебные пособия по дисциплине. Электронный раздаточный материал к разделам курса. Демонстрационные материалы по курсу.

11.3. Компьютеры, информационно-телекоммуникационные сети, аппаратно-программные и аудиовизуальные средства:

- персональные компьютеры, укомплектованные проигрывателями CD и DVD, принтерами и программными средствами, проекторы, экраны;
- аудитории со стационарными комплексами отображения информации с любого электронного носителя;
- WEB-камеры;
- цифровой фотоаппарат;
- копировальные аппараты;
- локальная сеть с выходом в Интернет;

11.4. Печатные и электронные образовательные и информационные ресурсы:

Учебники, учебные и учебно-методические пособия по основным разделам курса.

Электронные образовательные ресурсы: кафедральные библиотеки электронных изданий, электронный конспект материалов по дисциплине, электронные презентации по темам курса; учебно-методические разработки кафедры в электронном виде; справочные материалы в электронном виде.

11.5. Перечень лицензионного программного обеспечения:

№ п/п	Наименование программного продукта	Реквизиты договора поставки	Количество лицензий	Срок окончания действия лицензии
1	Microsoft Office Professional Plus 2019 В составе: <ul style="list-style-type: none"> • Word • Excel • Power Point • Outlook • OneNote • Access 	Контракт № 28-35ЭА/2020 от 26.05.2020	657 комплектов. Соглашение Microsoft OVS-ES № V6775907	12 месяцев (ежегодное продление подписки с правом перехода на обновлённую версию продукта)

	<ul style="list-style-type: none"> • Publisher • InfoPath 			
2	MATLAB Academic Individual и Optimization Toolbox Academic Individual	Договор № Tr000210400 с АО «СофтЛайн Трейд», акт предоставления прав №Tr087691 от 27.12.2017	10	бессрочная
3	MATLAB Classroom Suite new Product From 25 to 49 Concurrent Licenses (per License)	Государственный контракт № 143-164ЭА/2010 от 14.12.10, Акт № Tr048787, накладная № Tr048787 от 20.12.10	20	бессрочная

12. ТРЕБОВАНИЯ К ОЦЕНКЕ КАЧЕСТВА ОСВОЕНИЯ ПРОГРАММЫ

Наименование разделов	Основные показатели оценки	Формы и методы контроля и оценки
<p>Раздел 1. Построение эмпирических моделей</p>	<p><i>Знает:</i></p> <ul style="list-style-type: none"> - методы построения эмпирических (статистических) и физико-химических (теоретических) моделей химико-технологических процессов; - методы идентификации математических описаний технологических процессов на основе экспериментальных данных; <p><i>Умеет:</i></p> <ul style="list-style-type: none"> - применять известные методы вычислительной математики и математической статистики для решения конкретных задач расчета, моделирования, идентификации и оптимизации при исследовании, проектировании и управлении процессами химической технологии; - использовать в своей практической деятельности для достижения этих целей известные пакеты прикладных программ. <p><i>Владеет:</i></p> <ul style="list-style-type: none"> - методами математической статистики для обработки результатов активных и пассивных экспериментов - методами вычислительной математики для разработки и реализации на компьютерах алгоритмов моделирования, идентификации и оптимизации химико-технологических процессов; 	<p>Оценки за выполненные и сданные лабораторные работы №1,2</p> <p>Оценка за зачет с оценкой</p>
<p>Раздел 2. Построение физико-химических моделей</p>	<p><i>Знает:</i></p> <ul style="list-style-type: none"> - методы построения эмпирических (статистических) и физико-химических (теоретических) моделей химико-технологических процессов; - методы идентификации математических описаний технологических процессов на основе экспериментальных данных; <p><i>Умеет:</i></p> <ul style="list-style-type: none"> - применять известные методы вычислительной математики и математической статистики для решения конкретных задач расчета, 	<p>Оценки за выполненные и сданные лабораторные работы №3,4</p> <p>Оценка за зачет с оценкой</p>

	<p>моделирования, идентификации и оптимизации при исследовании, проектировании и управлении процессами химической технологии;</p> <p>- использовать в своей практической деятельности для достижения этих целей известные пакеты прикладных программ.</p> <p><i>Владеет:</i></p> <p>- методами вычислительной математики для разработки и реализации на компьютерах алгоритмов моделирования, идентификации и оптимизации химико-технологических процессов;</p>	
<p>Раздел 3. Основы оптимизации химико-технологических процессов</p>	<p><i>Знает:</i></p> <p>- методы оптимизации химико-технологических процессов с применением эмпирических и/или физико-химических моделей;</p> <p><i>Умеет:</i></p> <p>- применять известные методы вычислительной математики и математической статистики для решения конкретных задач расчета, моделирования, идентификации и оптимизации при исследовании, проектировании и управлении процессами химической технологии;</p> <p>- использовать в своей практической деятельности для достижения этих целей известные пакеты прикладных программ.</p> <p><i>Владеет:</i></p> <p>- методами вычислительной математики для разработки и реализации на компьютерах алгоритмов моделирования, идентификации и оптимизации химико-технологических процессов;</p>	<p>Оценки за выполненные и сданные лабораторные работы №5</p> <p>Оценка за зачет с оценкой</p>

13. ОСОБЕННОСТИ ОРГАНИЗАЦИИ ОБРАЗОВАТЕЛЬНОГО ПРОЦЕССА ДЛЯ ИНВАЛИДОВ И ЛИЦ С ОГРАНИЧЕННЫМИ ВОЗМОЖНОСТЯМИ ЗДОРОВЬЯ

Обучение инвалидов и лиц с ограниченными возможностями здоровья осуществляется в соответствии с:

- Порядком организации и осуществления образовательной деятельности по образовательным программам – программам бакалавриата, программам специалитета, программам магистратуры (Приказ Министерства науки и высшего образования Российской Федерации от 06.04.2021 № 245);
- Положением о порядке организации и осуществления образовательной деятельности по образовательным программам высшего образования – программам бакалавриата, программам специалитета, программам магистратуры в РХТУ им. Д.И. Менделеева, принятым решением Ученого совета РХТУ им. Д.И. Менделеева от __.__.20__, протокол № __, введенным в действие приказом и.о. ректора РХТУ им. Д.И. Менделеева от __.__.20__ № __;
- Методическими рекомендациями по организации образовательного процесса для обучения инвалидов и лиц с ограниченными возможностями здоровья в образовательных организациях высшего образования, в том числе оснащенной образовательного процесса (утверждены заместителем Министра образования и науки РФ А.А. Климовым от 08.04.2014 № АК-44/05вн).

**Дополнения и изменения к рабочей программе дисциплины
«Моделирование химико-технологических процессов»**

основной образовательной программы

18.03.01 Химическая технология
код и наименование направления подготовки (специальности)

Все профили направления.

Форма обучения: очная

Номер изменения/ дополнения	Содержание дополнения/изменения	Основание внесения изменения/дополнения
1.		протокол заседания Ученого совета № _____ от «___» _____ 20__ г.
		протокол заседания Ученого совета № _____ от «___» _____ 20__ г.
		протокол заседания Ученого совета № _____ от «___» _____ 20__ г.
		протокол заседания Ученого совета № _____ от «___» _____ 20__ г.
		протокол заседания Ученого совета № _____ от «___» _____ 20__ г.

Министерство науки и высшего образования Российской Федерации
Федеральное государственное бюджетное образовательное учреждение
высшего образования
«Российский химико-технологический университет
имени Д.И. Менделеева»

«УТВЕРЖДАЮ»



И.о. проректора по учебной работе

С.Н. Филатов

« 25 » мая 2022 г.

РАБОЧАЯ ПРОГРАММА ДИСЦИПЛИНЫ
«ОБОРУДОВАНИЕ И ОСНОВЫ ПРОЕКТИРОВАНИЯ ПРЕДПРИЯТИЙ
ПО ПРОИЗВОДСТВУ ВЯЖУЩИХ МАТЕРИАЛОВ»

Направление подготовки 18.03.01 Химическая технология
Профиль подготовки – «Химическая технология тугоплавких
неметаллических и силикатных материалов»

Квалификация «бакалавр»

РАССМОТРЕНО И ОДОБРЕНО
на заседании Методической комиссии
РХТУ им. Д.И. Менделеева
« 25 » мая 2022 г.

Председатель

Н.А. Макаров

Москва 2022

Программа составлена к.т.н., профессором кафедры химической технологии композиционных и вяжущих материалов С.П.Сивковым

Программа рассмотрена и одобрена на заседании кафедры химической технологии композиционных и вяжущих материалов «15»апреля 2022г., протокол № 14.

1. ЦЕЛЬ И ЗАДАЧИ ДИСЦИПЛИНЫ

Программа составлена в соответствии с требованиями Федерального государственного образовательного стандарта высшего образования – бакалавриат по направлению подготовки 18.03.01 Химическая технология, профиль подготовки – «Химическая технология тугоплавких неметаллических и силикатных материалов» (ФГОС ВО), рекомендациями методической комиссии и накопленного опыта преподавания дисциплины кафедрой химической технологии композиционных и вяжущих материалов РХТУ им. Д.И. Менделеева. Программа рассчитана на изучение дисциплины в течение двух семестров.

Дисциплина «Оборудование и основы проектирования предприятий по производству вяжущих материалов» относится к блоку 1 части дисциплин учебного плана. Программа дисциплины предполагает, что обучающиеся имеют теоретическую и практическую подготовку в области процессов и аппаратов химической технологии, общей технологии силикатов и химической технологии вяжущих материалов.

Цель дисциплины – получение студентами знаний, умений, владений и формирование профессиональных компетенций и индикаторов их достижения в области оборудования заводов по производству вяжущих материалов.

Задачи дисциплины:

– ознакомление обучающихся с особенностями конструкции, принципами функционирования и рациональными областями применения основных видов оборудования для производства вяжущих материалов;

– обучение основам проектирования технологических линий заводов по производству вяжущих материалов, выбору оптимального вида оборудования для осуществления той или иной стадии технологического процесса;

Дисциплина «Оборудование и основы проектирования предприятий по производству вяжущих материалов» преподается в 7 и 8 семестрах. Контроль успеваемости студентов ведется по принятой в университете рейтинговой системе.

Рабочая программа дисциплины может быть реализована с применением электронных образовательных технологий и электронного обучения полностью или частично.

2. ТРЕБОВАНИЯ К РЕЗУЛЬТАТАМ ОСВОЕНИЯ ДИСЦИПЛИНЫ

Изучение дисциплины направлено на приобретение следующих **компетенций и индикаторов их достижения:**

Профессиональные компетенции и индикаторы их достижения:

Задача профессиональной деятельности	Объект или область знания	Код и наименование ПК	Код и наименование индикатора достижения ПК	Основание (профессиональный стандарт, анализ опыта) Обобщенные трудовые функции
Научно-исследовательский тип задач профессиональной деятельности				
<p>Выполнение фундаментальных и прикладных работ поискового, теоретического и экспериментального характера с целью определения технических характеристик новой техники, а также комплекса работ по разработке новой техники и технологической документации</p>	<p>Сквозные виды профессиональной деятельности в промышленности (в сфере организации и проведения научно-исследовательских и опытно-конструкторских работ в области химического и химико-технологического производства).</p>	<p>ПК-1. Способен осуществлять технологический процесс в соответствии с регламентом и использовать технические средства для измерения основных параметров технологического процесса, свойств сырья и продукции.</p>	<p>ПК-1.1. Знает порядок организации, планирования и проведения технологического процесса.</p> <p>ПК-1.2. Умеет использовать технические средства для измерения основных параметров технологического процесса, свойств сырья и продукции.</p> <p>ПК-1.3. Владеет навыками осуществлять технологический процесс в соответствии с регламентом.</p>	<p>Анализ требований к профессиональным компетенциям, предъявляемым к выпускникам направления подготовки на рынке труда, обобщение зарубежного опыта, проведение консультаций с ведущими работодателями, объединениями работодателей отрасли, в которой востребованы выпускники в рамках направления подготовки.</p> <p>Профессиональный стандарт 40.011 «Специалист по научно-исследовательским и опытно-конструкторским разработкам», утвержденный приказом Министерства труда и социальной защиты РФ от 04.03.2014г.№121н. Обобщенная трудовая функция А. Проведение научно-исследовательских и опытно-конструкторских разработок по отдельным разделам темы.</p> <p>А/02.5 Осуществление</p>

				выполнения экспериментов и оформления результатов исследований и разработок.
Технологический тип задач профессиональной деятельности				
<p>Выполнение фундаментальных исследовательских и прикладных работ поискового, теоретического и экспериментального характера с целью разработки и дальнейшего применения неметаллических композиционных материалов и покрытий в производстве ракетно-космических комплексов и систем</p> <p>Обеспечение полного технологического цикла научно-технической разработки, изготовления и испытания нанострук</p>	<p>Разработка неметаллических композиционных материалов и покрытий в ракетно-космической промышленности</p> <p>Химическое, химико-технологическое производство.</p>	<p>ПК-6. Способен выбирать оборудование и технологические параметры процесса для производства наноструктурированных композиционных материалов с заданными свойствами.</p>	<p>ПК-6.1. Знает технологическое оборудование и правила его эксплуатации.</p> <p>ПК-6.2. Умеет подбирать технологические параметры процесса производства тугоплавких неметаллических и силикатных композиционных материалов.</p> <p>ПК-6.3. Владеет основами проектирования технологической линии производства для получения наноструктурированных композиционных материалов с заданными свойствами.</p>	<p>Профессиональный стандарт 25.053 Специалист по разработке неметаллических композиционных материалов и покрытий в ракетно-космической промышленности (утв. приказом Министерства труда и социальной защиты РФ от 3 сентября 2018 г. N 573н.)</p> <p>Обобщенная трудовая функция G Проведение научно-экспериментальных исследований по отработке специализированных параметров неметаллических композиционных материалов, используемых для производства ракетно-космических комплексов и систем, технологии их применения</p> <p>G/05.6 Инженерное сопровождение при проведении входного контроля неметаллических композиционных материалов, используемых для производства ракетно-космических комплексов и систем, подготовки сборочных</p>

<p>туриро-ванных композиционных материалов с заданными свойствами.</p>				<p>узлов, контроль соблюдения технологической дисциплины при изготовлении серийных деталей и сборочных узлов и в рамках опытно-конструкторских работ. Профессиональный стандарт 26.006 «Специалист по разработке наноструктурированных композиционных материалов» утвержденный приказом Министерства труда и социальной защиты РФ от 08.09.2015 г.№ 604н. Обобщенная трудовая функция А. Проведение научно-исследовательских и опытно-конструкторских разработок по отдельным разделам темы. А/01.6 Выполнение работ по поиску экономичных и эффективных методов производства наноструктурированных композиционных материалов с заданными свойствами; А/03.6 Подбор технологических параметров процесса для производства наноструктурированных композиционных материалов с заданными свойствами;</p>
--	--	--	--	---

В результате изучения дисциплины студент бакалавриата должен:

Знать:

- порядок организации, планирования и проведения технологического процесса;
- технологическое оборудование и правила его эксплуатации.

Уметь:

- использовать технические средства для измерения основных параметров технологического процесса, свойств сырья и продукции;
- подбирать технологические параметры процесса производства тугоплавких неметаллических и силикатных композиционных материалов.

Владеть:

- навыками осуществлять технологический процесс в соответствии с регламентом.
- основами проектирования технологической линии производства для получения наноструктурированных композиционных материалов с заданными свойствами.

3. ОБЪЕМ ДИСЦИПЛИНЫ И ВИДЫ УЧЕБНОЙ РАБОТЫ

Вид учебной работы	Всего		Семестр			
			7 семестр		8 семестр	
	ЗЕ	Акад. ч.	ЗЕ	Акад. ч.	ЗЕ	Акад. ч.
Общая трудоемкость дисциплины	7	252	5	180	2	72
Контактная работа – аудиторные занятия:	2,67	96	1,78	64	0,89	32
<i>в том числе в форме практической подготовки</i>	<i>1,78</i>	<i>64</i>	<i>0,89</i>	<i>32</i>	<i>0,89</i>	<i>32</i>
Лекции	0,89	32	0,89	32	–	–
Практические занятия (ПЗ)	1,78	64	0,89	32	0,89	32
<i>в том числе в форме практической подготовки</i>	<i>1,78</i>	<i>64</i>	<i>0,89</i>	<i>32</i>	<i>0,89</i>	<i>32</i>
Самостоятельная работа	3,33	120	2,22	80	1,11	40
Контактная самостоятельная работа	0,01	0,4	2,22	–	0,01	0,4
Самостоятельное изучение разделов дисциплины	3,32	119,6		80	1,10	39,6
Виды контроля:						
Курсовой проект	-	-	-	-	+	+
Экзамен	1	36	1	36	-	-
Контактная работа – промежуточная аттестация		0,4	1	0,4	–	–
Подготовка к экзамену.		35,6		35,6		
Вид итогового контроля:			Экзамен		Курсовой проект	

Вид учебной работы	Всего		Семестр			
			7 семестр		8 семестр	
	ЗЕ	Астр. ч.	ЗЕ	Астр. ч.	ЗЕ	Астр. ч.
Общая трудоемкость дисциплины	7		5		2	
Контактная работа – аудиторные занятия:	2,67	72	1,78	48	0,89	24
<i>в том числе в форме практической подготовки</i>	<i>1,78</i>	<i>48</i>	<i>0,89</i>	<i>24</i>	<i>0,89</i>	<i>24</i>
Лекции	0,89	24	0,89	24	–	–
Практические занятия (ПЗ)	1,78	48	0,89	24	0,89	24
<i>в том числе в форме практической подготовки</i>	<i>1,78</i>	<i>48</i>	<i>0,89</i>	<i>24</i>	<i>0,89</i>	<i>24</i>
Самостоятельная работа	3,33	90	2,22	60	1,11	30
Контактная самостоятельная работа	0,01	0,3	2,22	-	0,01	0,3
Самостоятельное изучение разделов дисциплины	3,32	89,7		60	1,10	29,7
Виды контроля:						
Курсовой проект	-	-	-	-	+	+
Экзамен	1	27	1	27	-	-
Контактная работа – промежуточная аттестация		0,3	1	0,3	–	–
Подготовка к экзамену.		26,7		26,7		
Вид итогового контроля:			Экзамен		Курсовой проект	

4. СОДЕРЖАНИЕ ДИСЦИПЛИНЫ

4.1. Разделы дисциплины и виды занятий

№ п/п	Раздел дисциплины	Академ. часов								
		Всего	в т.ч. в форме пр. подг. (при наличии)	Лекции	в т.ч. в форме пр. подг. (при наличии)	Прак. зан.	в т.ч. в форме пр. подг. (при наличии)	Лаб. работы	в т.ч. в форме пр. подг. (при наличии)	Сам. работа
7 семестр										
1.	Раздел 1. Дробильно-помольное оборудование заводов по производству вяжущих материалов	41	–	10	–	10	–	–	–	21
1.1	Классификация и основные показатели работы оборудования	7	–	2	–	2	–	–	–	3
1.2	Оборудование для дробления материалов	17	–	4	–	4	–	–	–	9
1.3	Оборудование для помола материалов	17	–	4	–	4	–	–	–	9
2.	Раздел 2. Вспомогательное механическое оборудование заводов по производству вяжущих материалов	41	–	10	–	10	–	–	–	21
2.1	Дозаторы и питатели	8	–	2	–	2	–	–	–	4
2.2	Оборудование для классификации материалов	8	–	2	–	2	–	–	–	4
2.3	Оборудование для внутризаводской транспортировки материалов	8	–	2	–	2	–	–	–	4
2.4	Оборудование для обеспыливания технологических газов	7	–	2	–	2	–	–	–	3

2.5	Оборудование для хранения и усреднения материалов	5	–	1	–	1	–	–	–	3
2.6	Цементные силоса	5	–	1	–	1	–	–	–	3
3.	Раздел 3. Тепловое оборудование заводов по производству вяжущих материалов	39	–	8	–	10	–	–	–	21
3.1	Вращающиеся печи для обжига портландцементного клинкера	9	–	2	–	2	–	–	–	5
3.2	Теплообменники и декарбонизаторы сырьевых смесей	8	–	2	–	2	–	–	–	4
3.3	Специальные печи для обжига портландцементного клинкера	8	–	2	–	2	–	–	–	4
3.4	Клинкерные холодильники	7	–	1	–	2	–	–	–	4
3.5	Оборудование для сушки материалов	7	–	1	–	2	–	–	–	4
4.	Раздел 4. Специальное оборудование заводов по производству гипса и извести	23	–	4	–	2	–	–	–	17
4.1	Оборудование для производства гипсовых вяжущих материалов	12	–	2	–	1	–	–	–	8
4.2	Оборудование для производства извести	11	–	2	–	1	–	–	–	8
	ИТОГО	144	–	32	–	32	–	–	–	80
	Экзамен	–	–	–	–	–	–	–	–	36
	ИТОГО	180	–	32	–	32	–	–	–	116
8 семестр										
5	Раздел 5. Основы проектирования заводов вяжущих материалов, выполнение КП	72	32	–	–	32	32	–	–	40
5.1	Основы проектирования заводов вяжущих материалов	6	2	–	–	2	2	–	–	4
5.2	Содержание проекта и составляющих его частей	12	4	–	–	4	4	–	–	8

5.3	Принципы проектирования цехов	18	8	–	–	8	8	–	–	10
5.4	Технологические расчеты при проектировании	18	12	–	–	12	12	–	–	6
5.5	Содержание графической части проекта	12	6	–	–	6	6	–	–	6
	ИТОГО	72	32	–	–	32	32	–	–	40
	Экзамен	–	–	–	–	–	–	–	–	–
	ИТОГО	72	32	–	–	32	32	–	–	40
	ИТОГО (вся дисциплина)	252	32	32	32	64	32	–	–	156

4.2 Содержание разделов дисциплины

Раздел 1. Дробильно-помольное оборудование заводов по производству вяжущих материалов

1.1. Классификация оборудования для производства вяжущих материалов. Основные показатели работы технологического оборудования: производительность, потребляемая мощность, надежность. Коэффициент использования оборудования, технологический резерв.

1.2. Значение процессов измельчения для производства вяжущих материалов. Классификация процессов измельчения. Способы измельчения материалов. Расход энергии при измельчении материалов. Влияние свойств измельчаемого материала на процесс измельчения. Характеристики глубины процесса измельчения. Классификация оборудования для измельчения материалов. Оборудование для дробления твердых материалов: щековые и конусные дробилки. Оборудование для дробления мягких, пластичных и влажных материалов: валковые и щечно-валковые дробилки, зубчатые дробилки. Особенности конструкции валковых дробилок портландцементного клинкера. Оборудование для дробления хрупких материалов: молотковые и ударно-отражательные дробилки. Дробилки-сушилки сырьевых материалов и кека. Типовые схемы дробления материалов с различными физическими характеристиками. Многостадийное дробление материалов. Выбор оптимальной схемы дробления материала.

1.3. Шаровые мельницы, их классификация. Конструкция основных деталей и узлов шаровых мельниц. Мелющие тела, бронефутеровка, межкамерные перегородки, способы загрузки и разгрузки измельчаемого материала. Привод мельниц. Теория работы шаровых мельниц. Влияние технологических факторов на работу шаровых мельниц. Интенсификация процессов измельчения. Аспирация мельниц. Замкнутый цикл работы шаровых мельниц, способы организации замкнутого цикла. Механохимические явления. Шаровые мельницы-сушилки, особенности их конструкции. Глиноболтушки и роторные мельницы. Мельницы самоизмельчения Аэрофол и Гидрофол. Вертикальные среднеходные мельницы. Шахтные, аэробильные и ролико-маятниковые мельницы. Вибромельницы, струйные мельницы. Новые виды помольных агрегатов, мельницы NOROMIL. Технологические схемы измельчения, их анализ и технико-экономическая оценка.

Раздел 2. Вспомогательное механическое оборудование заводов по производству вяжущих материалов

2.1. Дозаторы и питатели. Способы дозировки материалов. Дозаторы периодического и непрерывного действия, объемные и весовые дозаторы. Весовые бункера. Особенности конструкции объемных дозаторов непрерывного действия, используемых для производства вяжущих материалов: дисковые, ленточные, вибрационные, винтовые, возвратно-поступательные, ячейковые. Ленточные весовые дозаторы с механической и электронной регулировкой. Дозаторы-питатели сырьевых шламов: ковшовый питатель, автоматический реактивный питатель шлама.

2.2. Оборудование для классификации материалов. Методы разделения материалов по размерам зерна. Способы отсева материалов. Виды рассеивающих поверхностей. Условия протекания процесса отсева. Особенности конструкции сит и грохотов, используемых для производства вяжущих материалов: колосниковые возвратно-поступательные, вибрационные, валковые грохоты. Теория сепарации частиц в воздушном потоке. Условия сепарации частиц, зоны разделения. Коэффициент полезного действия сепаратора, циркуляционная нагрузка сепаратора. Особенности конструкции сепараторов, используемых для производства вяжущих материалов: воздушно-проходной статический сепаратор, V-сепаратор, динамический центробежный сепаратор, сепаратор с выносными циклонами, сепараторы с потоком вторичного воздуха. Оборудование для

классификации твердых частиц в сырьевых шламах. Дуговые сита, гидроциклоны.

2.3. Оборудование для внутризаводской транспортировки материалов. Особенности конструкции внутризаводских транспортных устройств, используемых для производства вяжущих материалов: ленточные, скребковые транспортеры, ковшовые элеваторы. Особенности конструкции оборудования для транспортировки порошкообразных материалов, используемых для производства вяжущих материалов: винтовые транспортеры и аэрожелоба, пневмовинтовые, пневмокамерные насосы, эрлифты. Оборудование для транспортировки сырьевых шламов.

2.4. Оборудование для обеспыливания технологических газов. Характеристики пылегазовых смесей. Способы очистки газов от пыли. Особенности конструкции оборудования для обеспыливания технологических газов, используемого для производства вяжущих материалов: пылеосадительные камеры, циклоны, групповые и батарейные циклоны, скрубберы. Способы повышения эффективности функционирования циклонов. Принципы электростатического обеспыливания газов. Электрофильтры, коронирующие и осадительные электроды. Способы повышения эффективности функционирования электрофильтров. Рукавные фильтры. Выбор фильтрующего материала. Гравийные фильтры. Комбинированные установки для обеспыливания промышленных газов. Вентиляторы и дымососы. Многостадийное обеспыливание газов. Выбор оптимальной схемы обеспыливания. Технико-экономическая оценка схемы обеспыливания.

2.5. Оборудование для хранения и усреднения материалов. Склады для хранения сырьевых материалов, штабельные и силосные склады. Предварительное усреднение материалов на складах. Вертикальные и горизонтальные шламбассейны, способы перемешивания сырьевых шламов. Гомогенизационные силоса сырьевой муки. Аспирационные короба, способы аспирации силосов. Гомогенизационные силоса с центральной усреднительной камерой.

2.6. Цементные силоса. Пневморазгрузатели цемента. Упаковочные машины.

Раздел 3. Тепловое оборудование заводов по производству вяжущих материалов

3.1. Оборудование для обжига портландцементного клинкера. Печи для обжига портландцементного клинкера. Выбор печного агрегата в зависимости от способа производства портландцемента. Классификация вращающихся печей. Элементы конструкции вращающихся печей: корпус, кольца жесткости, бандажи. Способы крепления бандажей на корпусе печи. Опорные ролики, контрольные ролики. Способы предотвращения сползания печей с опорных роликов, перекося роликов. Привод вращающихся печей, способы крепления венцовой шестерни к корпусу печи. Уплотнительные устройства горячего и холодного конца вращающейся печи. Устройства для возврата уловленной пыли в печь. Особенности конструкции вращающихся печей мокрого способа производства, внутрипечные и запечные теплообменные устройства. Особенности конструкции вращающихся печей сухого способа производства.

3.2. Суспензионные циклонные теплообменники. Аэродинамический режим работы циклонов. Особенности конструкции суспензионных теплообменников для обжига легкоплавких сырьевых смесей. Шахтно-циклонные теплообменники, система байпаса газов. Суспензионные теплообменники с декарбонизаторами сырьевой муки. Схемы включения декарбонизаторов в систему циклонного теплообменника. Разновидности декарбонизаторов. Технико-экономические показатели эффективности применения декарбонизаторов. Особенности конструкции вращающихся печей комбинированного способа производства. Печи системы Леполь. Конвейерные кальцинаторы. Горелки вращающихся печей.

3.3. Устройства для грануляции сырьевой муки. Устройства для обезвоживания сырьевых шламов. Шахтные печи для обжига клинкера. Печи кипящего слоя, спекательные решетки, циклонные топки. Тепловые агрегаты для получения клинкера

методом плавления, вагранки.

3.4. Клинкерные холодильники. Основные показатели работы клинкерных холодильников. Барабанные и рекуператорные холодильники, пути повышения эффективности работы рекуператорных холодильников. Колосниковые переталкивающие холодильники.

3.5. Оборудование для сушки материалов. Барабанные, вихревые сушилки, сушилки кипящего слоя, аэрофонтанные сушилки.

Раздел 4. Специальное оборудование заводов по производству гипса и извести

4.1. Оборудование для производства вяжущих материалов воздушного твердения. Оборудование для производства гипсовых вяжущих материалов. Основные тепловые агрегаты для получения гипсовых вяжущих материалов: сушильные барабаны, гипсоварочные котлы периодического и непрерывного действия. Шахтные и аэробильные мельницы, установки для обжига гипса в кипящем слое, конвейерные печи. Тепловые агрегаты для производства высокопрочного гипса: демпфер, самозапарник, автоклав.

4.2. Оборудование для производства извести. Особенности конструкции вращающихся печей для обжига извести. Шахтные печи для обжига извести, особенности конструкции печей при работе на твердом и газообразном топливе. Загрузочные и разгрузочные устройства. Горелки шахтных печей. Особенности вращающихся печей для обжига извести. Оборудование для получения извести-пушонки, известкового теста, известкового молока.

Раздел 5. Основы проектирования заводов вяжущих материалов, выполнение КП

5.1. Основы проектирования заводов вяжущих материалов. Структура проектов и взаимосвязь составляющих их частей. Задание на проектирование. Генеральный проектировщик. Одностадийное проектирование, технорабочий проект. Двухстадийное проектирование, технический проект и рабочие чертежи. Нормы технологического проектирования. Учет экономических факторов при проектировании.

5.2. Техничко-экономическое обоснование проекта. Обоснование целесообразности проектирования объекта. Выбор района и точки строительства предприятия. Обоснование его мощности, ассортимента выпускаемой продукции, анализ обеспеченности сырьем, электроэнергией, технологическим топливом и водой. Обоснование способа технологического процесса производства. Обеспечение требований охраны окружающей среды при проектировании. Содержание технологической части проекта, общие рекомендации по ее разработке.

5.3. Принципы проектирования сырьевых цехов, варианты компоновки оборудования. Проектирование цехов обжига клинкера. Принципы и предпосылки выбора печного агрегата. Проектирование цехов помола цемента. Проектирование вспомогательных производственных цехов.

5.4. Последовательность технологических расчетов при проектировании. Выбор базового состава портландцементного клинкера. Материальный баланс завода, расчет потребности в исходных материалах, эксплуатационной мощности основных производственных цехов; расчет количества единиц основного технологического оборудования. Принципы расчета агрегатно-поточных линий, подбор оборудования для комплектации агрегатно-поточных линий. Методы расчета эксплуатационных характеристик основного и вспомогательного технологического оборудования.

5.5. Графическая часть проекта. Требования к содержанию, компоновке и оформлению графической части проекта.

5. СООТВЕТСТВИЕ СОДЕРЖАНИЯ ТРЕБОВАНИЯМ К РЕЗУЛЬТАТАМ ОСВОЕНИЯ ДИСЦИПЛИНЫ

№	В результате освоения дисциплины студент должен:	Раздел 1	Раздел 2	Раздел 3	Раздел 4	Раздел 5
	Знать:					
1	– порядок организации, планирования и проведения технологического процесса	+	+	+	+	+
2	– технологическое оборудование и правила его эксплуатации	+	+	+	+	+
	Уметь:					
3	– использовать технические средства для измерения основных параметров технологического процесса, свойств сырья и продукции	+	–	–	+	+
4	– подбирать технологические параметры процесса производства тугоплавких неметаллических и силикатных композиционных материалов	+	+	+	+	–
	Владеть:					
5	– навыками осуществлять технологический процесс в соответствии с регламентом	–	–	–	–	+
6	– основами проектирования технологической линии производства для получения наноструктурированных композиционных материалов с заданными свойствами	+	+	+	+	+
<i>В результате освоения дисциплины студент должен приобрести следующие <u>профессиональные</u> компетенции и индикаторы их достижения:</i>						
	Код и наименование ПК	Код и наименование индикатора достижения ПК				
7	– ПК-1. Способен осуществлять технологический процесс в соответствии с регламентом и использовать технические средства для измерения основных параметров технологического процесса, свойств сырья и продукции.	– ПК-1.1. Знает порядок организации, планирования и проведения технологического процесса	+	+	+	+
		– ПК-1.2. Умеет использовать технические средства для измерения основных параметров технологического процесса, свойств сырья и продукции	+	–	–	+
		– ПК-1.3. Владеет навыками осуществлять технологический процесс в соответствии с регламентом	–	–	–	+

8	<p>– ПК-6.Способен выбирать оборудование и технологические параметры процесса для производства наноструктурированных композиционных материалов с заданными свойствами.</p>	– ПК-6.1. Знает технологическое оборудование и правила его эксплуатации	+	+	+	+	+
		– ПК-6.2. Умеет подбирать технологические параметры процесса производства тугоплавких неметаллических и силикатных композиционных материалов	+	–	–	+	–
		– ПК-6.3. Владеет основами проектирования технологической линии производства для получения наноструктурированных композиционных материалов с заданными свойствами	+	–	+	–	+

6. ПРАКТИЧЕСКИЕ И ЛАБОРАТОРНЫЕ ЗАНЯТИЯ

6.1. Практические занятия

Примерные темы практических занятий по дисциплине.

Предусмотрены практические занятия в объеме 64 академических часов (32 академических часа в 7 семестре, разделы 1 – 4 и 32 академических часа в 8 семестре, раздел 5).

№ п/п	№ раздела дисциплины	Темы практических занятий	Часы
1	1	Выбор оптимальной схемы дробления в зависимости от свойств материала	2
2	1	Расчет энергозатрат при измельчении материалов.	2
3	1	Расчет параметров функционирования дробилок	2
4	1	Расчет параметров функционирования шаровых мельниц.	2
5	1	Расчет параметров функционирования вертикальных среднеходных мельниц и мельниц HOROMIL	2
6	2	Расчет производительности и параметров функционирования питателей и дозаторов материалов.	2
7	2	Расчет производительности систем внутрицехового транспорта.	2
8	2	Расчет параметров функционирования сепараторов.	2
9	2	Расчет схем обеспыливания технологических газов.	2
10	2	Выбор оптимального оборудования и согласования его производительности в линиях по производству портландцемента.	2
11	3	Теплоотдача, теплообмен и теплопередача во вращающихся печах.	2
12	3	Аэродинамика вращающихся печей.	2
13	3	Теплозатраты на обжиг клинкера в печах различной конструкции.	2
14	3	Теплотехнические расчеты при сушке сырьевых материалов.	2
15	3	Теплотехнические расчеты клинкерных холодильников.	2
16	4	Тепловые расчеты при обжиге гипса и извести.	2
17	5	Структура проектов и взаимосвязь составляющих их частей.	4
18	5	Выбор района и точки строительства предприятия	2
19	5	Обоснование его мощности предприятия, ассортимента выпускаемой продукции, анализ обеспеченности предприятия сырьем, электроэнергией, технологическим топливом и водой.	6

20	5	Последовательность технологических расчетов при проектировании.	10
21	5	Принципы расчета агрегатно-поточных линий, подбор оборудования для комплектации агрегатно-поточных линий	10

6.2 Лабораторные занятия

Лабораторный практикум по дисциплине «Оборудование и основы проектирования предприятий по производству вяжущих материалов» учебным планом не предусмотрен.

6.3 Курсовой проект

Курсовой проект (далее – КП) выполняется в 8 семестре, после изучения основного курса и направлен на углубление теоретических знаний, полученных студентом во время лекционных и практических занятий, изучение основ проектирования, а также на приобретение навыков применения знаний в практической работе, в том числе при выполнении итоговой квалификационной работы.

С учетом тематики КП, выполняемого студентами в 7 семестре по курсу «Тепловые процессы и агрегаты технологии тугоплавких неметаллических и силикатных материалов», а также с целью обеспечения примерно одинакового объема выполняемой работы, в качестве темы КП обучающимся предлагается выполнить проект агрегатно-поточной линии помола сырья с одновременной сушкой производительностью ... т/час.

Для индивидуализации темы КП студенту задаются:

- производительность агрегатно-поточной линии (от 25 до 250 т/час);
- количество компонентов сырьевой смеси (от 1 до 3);
- процентное содержание каждого компонента в составе сырьевой смеси (в сумме – 100 %), его механические свойства (низкая, средняя или высокая сопротивляемость измельчению) и влажность (от 1 до 12 %);
- вид основного помольного агрегата (шаровая мельница, вертикальная среднеходная мельница);
- примерная схема движения материальных и газовых потоков (8 схем);
- вид (твердое, жидкое или газообразное) и состав (весовое или объемное содержание компонентов) топлива для получения сушильного агента во внешней топке;
- вид агрегата для специальной разработки.

При выполнении КП студент должен:

- составить детальную технологическую схему агрегатно-поточной линии;
- подобрать оборудование для осуществления каждой технологической операции, выполнить для него поверочный расчет и согласование производительности;
- рассчитать тепловой баланс и определить удельный расход тепла на сушку сырьевой смеси;
- выполнить расчет основных элементов агрегата, назначенного ему для специальной разработки;
- рассчитать материальный баланс агрегатно-поточной линии;
- представить подробное описание функционирования агрегатно-поточной линии в целом и агрегата, назначенного ему для специальной разработки.

На защиту КП выносятся:

- пояснительная записка к КП;
- графический материал – 2 листа формата А3 или А4 с детальной технологической схемой агрегатно-поточной линии и чертежом агрегата, назначенного студенту для специальной разработки.

Защита КП включает:

- доклад студента по теме КП;
- ответы на вопросы преподавателя по теме КП.

Итоговая оценка за КП (максимальная оценка – 100 баллов) выставляется студенту за выполнение (максимально – 60 баллов) и защиту (максимально – 40 баллов) КП.

При оценке выполнения КП принимается во внимание правильность принятых проектных решений, полнота и правильность выполненных расчетов, качество подготовки пояснительной записки и графического материала.

При оценке защиты КП принимается во внимание качество и полнота доклада и правильность ответов на вопросы по теме КП.

7. САМОСТОЯТЕЛЬНАЯ РАБОТА

Рабочей программой дисциплины «Оборудование и основы проектирования предприятий по производству вяжущих материалов» предусмотрена самостоятельная работа студентов в объеме 120 часов (80 – в 7 семестре и 40 – в 8 семестре).

Самостоятельная работа проводится с целью углубления знаний по дисциплине и предусматривает:

- ознакомление и проработку рекомендованной литературы, работу с электронно-библиотечными системами, включая переводы публикаций из научных журналов, цитируемых в базах Scopus, WebofScience, ChemicalAbstracts, РИНЦ;
- посещение отраслевых выставок и семинаров;
- участие в семинарах РХТУ им. И. Менделеева по тематике дисциплины;
- подготовку к выполнению контрольных работ по материалу лекционного курса;
- подготовку к сдаче экзамена (7 семестр) и курсового проекта (8 семестр) по дисциплине.

Планирование времени на самостоятельную работу, необходимого на изучение дисциплины, студентам лучше всего осуществлять на весь период изучения, предусматривая при этом регулярное повторение пройденного материала. Материал, законспектированный на лекциях, необходимо регулярно дополнять сведениями из литературных источников, представленных в рабочей программе. При работе с указанными источниками рекомендуется составлять краткий конспект материала, с обязательным фиксированием библиографических данных источника.

8. ПРИМЕРЫ ОЦЕНОЧНЫХ СРЕДСТВ ДЛЯ КОНТРОЛЯ ОСВОЕНИЯ ДИСЦИПЛИНЫ

Итоговая оценка по дисциплине в 7 семестре (максимальная оценка – 100 баллов) выставляется обучающемуся по итогам написания двух контрольных работ (максимальная оценка за каждую контрольную работу – 30 баллов) и сдачи экзамена (максимальная оценка 40 – баллов).

Оценка за КП (максимальная оценка – 100 баллов) выставляется студенту в 8 семестре по результатам текущего контроля выполнения и защиты КП. Порядок оценивая выполнения и защиты КП представлен в разделе 6.2.

8.1. Примеры контрольных вопросов для текущего контроля освоения дисциплины

8.1.1 Примеры вопросов к контрольной работе № 1

Максимальная оценка – 30 баллов. Контрольная работа состоит из двух вопросов, по 15 баллов за вопрос.

Контрольная работа 1 проводится на 6 неделе обучения в семестре, ориентировочно – после изучения разделов 1 и части 2 дисциплины.

1. Общая классификация оборудования заводов по производству вяжущих материалов.
2. Основные характеристики оборудования.
3. Классификация процессов измельчения. Способы измельчения материалов.
4. Энергозатраты при измельчении материалов. Способы снижения энергозатрат.
5. Классификация, конструкция, принцип функционирования, преимущества и недостатки щековых дробилок.
6. Классификация, конструкция, принцип функционирования, преимущества и недостатки конусных дробилок.
7. Конструкция, принцип действия, преимущества и недостатки молотковых и ударно-отражательных дробилок.
8. Конструкция и функционирование дробилок-сушилок сырьевых материалов и кека.
9. Конструкция и функционирование валковых дробилок. Особенности конструкции валковых клинкерных дробилок.
10. Принципы выбора оптимальной схемы дробления и применяемых дробилок
11. Конструкция и принцип действия шаровых мельниц.
12. Мелющие тела и бронифутеровка мельниц.
13. Межкамерные перегородки. Конструкция загрузочных и разгрузочных устройств.
14. Привод шаровых мельниц, вспомогательный привод мельниц. Основные параметры работы шаровых мельниц. Режимы движения мелющих тел. Оптимальная траектория движения мелющих тел.
15. Влияние технологических факторов на производительность шаровых мельниц.
16. Аспирация мельниц.
17. Открытый и замкнутый цикл работы мельницы. Технико-экономические преимущества применения замкнутого цикла.
18. Особенности конструкции, принцип действия, преимущества и недостатки мельниц самоизмельчения Аэрофол и Гидрофол.
19. Особенности конструкции, принцип действия, преимущества и недостатки вертикальных среднеходных мельниц.
20. Особенности конструкции, принцип действия, преимущества и недостатки струйных мельниц.
21. Особенности конструкции, принцип действия, преимущества и недостатки дезинтеграторов.
22. Особенности конструкции, принцип действия, преимущества и недостатки вибрационных мельниц.
23. Конструкция, принцип действия, преимущества и недостатки мельниц HOROMIL.

24. Тарельчатые, лотковые, вибрационные и ленточные дозаторы объемного дозирования.
25. Ленточные дозаторы весового дозирования.
26. Дозаторы – питатели для порошкообразных материалов.
27. Дозаторы – питатели сырьевых шламов.
28. Способы рассева материалов. Виды рассеивающих поверхностей. Условия протекания процесса рассева.
29. Конструкция и принцип функционирования грохотов.
30. Условия сепарации частиц в воздушном потоке, зоны разделения.
31. Циркуляционная нагрузка. Кривая Тромпа и коэффициент полезного действия сепаратора.
32. Конструкция и принцип функционирования статических сепараторов: воздушно-проходного, V-сепаратора.
33. Динамические сепараторы, сепараторы с выносными циклонами.
34. Современные динамические сепараторы со встречным потоком воздуха.
35. Оборудование для классификации твердых частиц в сырьевых шламах. Дуговые сита, гидроциклоны.
36. Оборудование для внутризаводской транспортировки материалов. Ленточные и скребковые транспортеры.
37. Ковшовые элеваторы.
38. Оборудование для транспортировки порошкообразных материалов. Винтовые транспортеры и аэрожелоба.
39. Пневмовинтовые, пневмокамерные насосы, эрлифты.
40. Оборудование для транспортировки сырьевых шламов.
41. Выбор оптимальной схемы дробления в зависимости от свойств материала;
42. Расчет энергозатрат при измельчении материалов;
43. Расчет производительности дробилок для первичного и окончательного дробления материалов;
44. Расчет максимального размера куска материала для дробления в валковых дробилках, вертикальных среднеходных мельницах, мельницах HOROMIL;
45. Расчет основных элементов конструкции и параметров функционирования шаровых мельниц;
46. Расчет энергозатрат при помоле материалов в шаровых мельницах;
47. Расчет производительности и параметров функционирования питателей и дозаторов материалов;
48. Расчет необходимой производительности систем внутрицехового транспорта;
49. Расчет параметров функционирования сепараторов;
50. Расчет схем обеспыливания технологических газов;

8.1.2 Примеры вопросов к контрольной работе № 2

Максимальная оценка – 30 баллов. Контрольная работа состоит из двух вопросов, по 15 баллов за вопрос.

Контрольная работа 2 проводится на 12 неделе обучения в семестре, ориентировочно – после изучения разделов 2 и 3 дисциплины.

1. Способы очистки газов от пыли.
2. Основные параметры работы оборудования для обеспыливания промышленных пылегазовых смесей.
3. Принципы электростатического обеспыливания газов. Конструкция и функционирование электрофильтров.

4. Пылеосадительные камеры, циклоны, групповые и батарейные циклоны, скрубберы.
5. Способы повышения эффективности функционирования циклонов.
6. Рукавные фильтры. Выбор фильтрующего материала.
7. Гибридные фильтры. Способы повышения эффективности систем обеспыливания газов.
8. Комбинированные установки для обеспыливания промышленных газов. Многостадийное обеспыливание газов.
9. Выбор оптимальной схемы обеспыливания. Технико-экономическая оценка схемы обеспыливания.
10. Методы усреднения состава материалов при хранении, усреднительные склады.
11. Склады для хранения сырьевых материалов, штабельные и силосные склады.
12. Вертикальные и горизонтальные шлам-бассейны. Способы перемешивания сырьевых шламов.
13. Гомогенизационные силоса сырьевой муки. Аспирационные короба, способы аспирации силосов.
14. Конструкция и принцип действия гомогенизационных силосов с центральной усреднительной камерой.
15. Вертикальные и горизонтальные шламбассейны, способы перемешивания сырьевых шламов.
16. Цементные силоса. Пневморазгрузатели цемента.
17. Упаковочные машины. Рядные и ротационные упаковочные машины.
18. Классификация печей для обжига портландцементного клинкера.
19. Основные элементы конструкции вращающихся печей для обжига портландцементного клинкера.
20. Внутрипечные теплообменные устройства печей мокрого способа производства.
21. Запечные теплообменные устройства печей мокрого способа производства. Концентраторы шлама.
22. Циклонные суспензионные теплообменники и их функционирование.
23. Особенности конструкции суспензионных теплообменников для обжига легкоплавких сырьевых смесей.
24. Система байпасирования отходящих печных газов и ее функционирование.
25. Декарбонизаторы вращающихся печей: конструкция, функционирование.
26. Схема включения декарбонизатора в систему циклонного теплообменника. Технико-экономические аспекты применения декарбонизаторов.
27. Особенности конструкции вращающихся печей комбинированного способа производства. Печи Леполь.
28. Конструкция и принцип функционирования конвейерных кальцинаторов.
29. Грануляторы сырьевых смесей.
30. Устройства для обезвоживания сырьевых шламов: фильтр-пресса, дисковые фильтры.
31. Горелки вращающихся печей.
32. Особенности конструкции горелок для сжигания твердого и газообразного топлива.
33. Особенности конструкции мультитопливных осевых горелок
34. Способы управления размером и положением факела во вращающейся печи.
35. Основные точки и оборудование для сжигания топливосодержащих отходов при мокром и сухом способах производства.
36. Основные параметры функционирования клинкерных холодильников.

37. Барабанные и рекуператорные холодильники, их сравнительные характеристики.
38. Колосниковые переталкивающие холодильники.
39. Барабанные сушилки, сушилки Хацемаг.
40. Перспективные виды сушилок: вихревые сушилки, сушилки кипящего слоя, аэрофонтанные сушилки.
41. Выбор оптимального оборудования и согласования его производительности в линиях по производству портландцемента. Расчет процессов теплоотдачи и теплообмена во вращающихся печах;
42. Понятие об эксергетическом анализе процесса обжига портландцементного клинкера;
43. Расчет основных аэродинамических параметров работы вращающихся печей с циклонными теплообменниками;
44. Анализ теплотрат при обжиге портландцементного клинкера в печах различной конструкции;
45. Теплотехнические расчеты при сушке сырьевых материалов;
46. Теплотехнический анализ функционирования клинкерных холодильников.
47. Теплотехнический анализ и расчет основных параметров функционирования сушильных барабанов и гипсоварочных котлов для получения строительного гипса;
48. Теплотехнический анализ и расчет основных параметров функционирования шахтных печей для обжига извести;
49. Теплотехнический анализ и расчет основных параметров функционирования вращающихся печей для обжига извести.
50. Теплотехнический расчет шахтных печей для обжига извести.

8.2. Примеры контрольных вопросов для итогового контроля освоения дисциплины (экзамен, 7 семестр)

Экзамен по дисциплине «Оборудование и основы проектирования предприятий по производству вяжущих материалов» включает контрольные вопросы по разделам 1 – 4 программы дисциплины.

Экзаменационный билет включает три вопроса, Максимальная оценка за полный и развернутый ответ на все три вопроса билета – 40 баллов, вопрос 1 – 14, вопрос 2 – 13 и вопрос 3 – 13 баллов.

1. Влияние способа измельчения на энергозатраты при измельчении материалов
2. Свойства измельчаемых материалов и их влияние на выбор технологической схемы измельчения.
3. Особенности конструкции вращающихся печей для обжига извести.
4. Конструкция и функционирование шахтных печей для обжига извести.
5. Элементы конструкции шахтных печей: шлюзовое загрузочное устройство, шахтный под, осевые, периферийные и балочные горелки.
6. Особенности конструкции шахтных печей для обжига извести на твердом топливе. Двухшахтные печи.
7. Оборудование для получения гидратной извести. Гидраторы. Гасильный барабан.
8. Оборудование для получения изделий на основе известково-песчаных вяжущих материалов. Смесители-гидраторы.
9. Конструкция и функционирование тепловых агрегатов для производства строительного гипса. Сушильные барабаны.
10. Конструкция и функционирование тепловых агрегатов для производства строительного гипса. Гипсоварочные котлы, шахтные и аэробильные мельницы.

11. Перспективные виды агрегатов для получения строительного гипса, печи кипящего слоя, конвейерные печи.
12. Тепловые агрегаты для производства высокопрочного гипса, демпфер и самозапарник.
13. Классификация процессов измельчения. Способы измельчения материалов.
14. Энергозатраты при измельчении материалов. Способы снижения энергозатрат.
15. Классификация, конструкция, принцип функционирования, преимущества и недостатки щековых дробилок.
16. Классификация, конструкция, принцип функционирования, преимущества и недостатки конусных дробилок.
17. Конструкция, принцип действия, преимущества и недостатки молотковых и ударно-отражательных дробилок.
18. Конструкция и функционирование дробилок-сушилок сырьевых материалов и кека.
19. Конструкция и функционирование валковых дробилок. Особенности конструкции валковых клинкерных дробилок.
20. Принципы выбора оптимальной схемы дробления и применяемых дробилок
21. Конструкция и принцип действия шаровых мельниц.
22. Мелющие тела и бронефутеровка мельниц.
23. Межкамерные перегородки. Конструкция загрузочных и разгрузочных устройств.
24. Привод шаровых мельниц, вспомогательный привод мельниц.
25. Основные параметры работы шаровых мельниц. Режимы движения мелющих тел. Оптимальная траектория движения мелющих тел.
26. Влияние технологических факторов на производительность шаровых мельниц.
27. Аспирация мельниц.
28. Открытый и замкнутый цикл работы мельницы. Технико-экономические преимущества применения замкнутого цикла.
29. Особенности конструкции, принцип действия, преимущества и недостатки мельниц самоизмельчения Аэрофол и Гидрофол.
30. Особенности конструкции, принцип действия, преимущества и недостатки вертикальных среднеходных мельниц.
31. Особенности конструкции, принцип действия, преимущества и недостатки струйных мельниц.
32. Особенности конструкции, принцип действия, преимущества и недостатки вибрационных мельниц.
33. Конструкция, принцип действия, преимущества и недостатки мельниц НОРОМІL.
34. Тарельчатые, лотковые, вибрационные и ленточные дозаторы объемного дозирования.
35. Ленточные дозаторы весового дозирования.
36. Дозаторы – питатели для порошкообразных материалов.
37. Дозаторы – питатели сырьевых шламов.
38. Способы отсева материалов. Виды рассеивающих поверхностей. Условия протекания процесса отсева.
39. Конструкция и принцип функционирования грохотов.
40. Условия сепарации частиц в воздушном потоке, зоны разделения.
41. Циркуляционная нагрузка. Кривая Тромпа и коэффициент полезного действия сепаратора.

42. Конструкция и принцип функционирования статических сепараторов: воздушно-проходного, V-сепаратора.
43. Динамические сепараторы, сепараторы с выносными циклонами.
44. Современные динамические сепараторы со встречным потоком воздуха.
45. Оборудование для классификации твердых частиц в сырьевых шламах. Дуговые сита, гидроциклоны.
46. Оборудование для внутризаводской транспортировки материалов. Ленточные и скребковые транспортеры.
47. Ковшовые элеваторы.
48. Оборудование для транспортировки порошкообразных материалов. Винтовые транспортеры и аэрожелоба.
49. Пневмовинтовые, пневмокамерные насосы, эрлифты.
50. Оборудование для транспортировки сырьевых шламов.
51. Способы очистки газов от пыли.
52. Основные параметры работы оборудования для обеспыливания промышленных пылегазовых смесей.
53. Принципы электростатического обеспыливания газов. Конструкция и функционирование электрофильтров.
54. Пылеосадительные камеры, циклоны, групповые и батарейные циклоны, скрубберы.
55. Способы повышения эффективности функционирования циклонов.
56. Рукавные фильтры. Выбор фильтрующего материала.
57. Гибридные фильтры. Способы повышения эффективности систем обеспыливания газов.
58. Комбинированные установки для обеспыливания промышленных газов. Многостадийное обеспыливание газов.
59. Выбор оптимальной схемы обеспыливания. Техничко-экономическая оценка схемы обеспыливания.
60. Методы усреднения состава материалов при хранении, усреднительные склады.
61. Склады для хранения сырьевых материалов, штабельные и силосные склады.
62. Вертикальные и горизонтальные шлам-бассейны. Способы перемешивания сырьевых шламов.
63. Гомогенизационные силоса сырьевой муки. Аспирационные короба, способы аспирации силосов.
64. Конструкция и принцип действия гомогенизационных силосов с центральной усреднительной камерой.
65. Вертикальные и горизонтальные шламбассейны, способы перемешивания сырьевых шламов.
66. Цементные силоса. Пневморазгрузатели цемента.
67. Упаковочные машины. Рядные и ротационные упаковочные машины.
68. Классификация печей для обжига портландцементного клинкера.
69. Основные элементы конструкции вращающихся печей для обжига портландцементного клинкера.
70. Внутрипечные теплообменные устройства печей мокрого способа производства.
71. Запечные теплообменные устройства печей мокрого способа производства. Концентраторы шлама.
72. Циклонные суспензионные теплообменники и их функционирование.
73. Особенности конструкции суспензионных теплообменников для обжига легкоплавких сырьевых смесей.

74. Система байпасирования отходящих печных газов и ее функционирование.
75. Декарбонизаторы вращающихся печей: конструкция, функционирование.
76. Схема включения декарбонизатора в систему циклонного теплообменника. Техничко–экономические аспекты применения декарбонизаторов.
77. Особенности конструкции вращающихся печей комбинированного способа производства. Печи Леполь.
78. Конструкция и принцип функционирования конвейерных кальцинаторов.
79. Грануляторы сырьевых смесей.
80. Устройства для обезвоживания сырьевых шламов: фильтр-пресса, дисковые фильтры.
81. Горелки вращающихся печей.
82. Особенности конструкции горелок для сжигания твердого и газообразного топлива.
83. Особенности конструкции мультитопливных осевых горелок
84. Способы управления размером и положением факела во вращающейся печи.
85. Основные точки и оборудование для сжигания топливосодержащих отходов при мокром и сухом способах производства.
86. Основные параметры функционирования клинкерных холодильников.
87. Барабанные и рекуператорные холодильники, их сравнительные характеристики.
88. Колосниковые переталкивающие холодильники.
89. Барабанные сушилки, сушилки Хацемаг.
90. Перспективные виды сушилок: вихревые сушилки, сушилки кипящего слоя, аэрофонтанные сушилки.

8.3. Структура и пример экзаменационных билетов

Экзаменационный билет состоит из 3 вопросов, относящихся к разным разделам курса.

Пример экзаменационного билета:

<p>«Утверждаю» Зав. кафедрой ХТКВМ _____ Бурлов И.Ю. « ____ » _____ 20__ г.</p>	Министерство науки и высшего образования РФ
	Российский химико-технологический университет имени Д.И. Менделеева
	Кафедра химической технологии композиционных и вяжущих материалов
	18.03.01 Химическая технология Профиль – «Химическая технология тугоплавких неметаллических и силикатных материалов»
	Оборудование и основы проектирования предприятий по производству вяжущих материалов
Билет №	
<ol style="list-style-type: none"> 1. Основные параметры работы шаровых мельниц. Режимы движения мелющих тел. Оптимальная траектория движения мелющих тел. 2. Оборудование для внутризаводской транспортировки материалов. Ленточные и скребковые транспортеры. 3. Конструкция и функционирование шахтных печей для обжига извести. 	

8.4. Текущий контроль освоения дисциплины при выполнении курсового проекта

Текущий контроль при выполнении курсового проекта осуществляется в виде двух контрольных точек, проводимых на 3 и 7 неделе обучения.

При проведении контрольных точек преподавателем оценивается объем выполненной части курсового проекта, правильность расчетов, качество представления материала, ответы студентов на вопросы по поводу принятых технологических решений.

Максимальная оценка за выполненный объем расчетов и ответов на вопросы при проведении каждой контрольной точки составляет 30 баллов. Максимальный объем баллов в семестре – 60.

8.4.1 Примеры вопросов при текущем контроле выполнения курсового проекта (контрольная точка 1)

На первой контрольной точке обучающийся должен представить:

- обоснование выбора типа основного помольного агрегата;
- цикл работы основного помольного агрегата;
- расчеты по предварительному выбору основных типоразмеров помольного агрегата;
- поверочные расчеты помольного агрегата;
- расчеты параметров горения технологического топлива;
- расчеты по определению коэффициента избытка воздуха при получении сушильного агента в выносной топке;
- расчеты по определению параметров сушильного агента перед его подачей в мельницу;
- расчет теплового баланса помольно-сушильной установки;
- расчет удельного расхода тепла на сушку материала.

Помимо представления необходимых расчетов обучающийся должен ответить (устно или письменно) на 1 – 2 вопроса по теме курсового проекта из нижеперечисленных.

Максимальная оценка за первую контрольную точку – 30 баллов, из них 15 баллов – за представление выполненных правильно и в полном объеме расчетов, 15 баллов – за ответы на вопросы.

Перечень вопросов:

1. Что такое технологическая схема производства?
2. Техничко-экономическая эффективность сухого способа производства
3. Обосновать выбор в качестве основного помольного агрегата шаровой мельницы
4. Обосновать выбор валковой мельницы в качестве основного помольного агрегата
5. На основании каких параметров производится предварительный выбор типоразмера шаровой мельницы?
6. По каким параметрам осуществляется проверка правильности выбора типоразмера мельницы?
7. Каков нормативный запас производительности при выборе основного помольного агрегата?
8. Почему в проекте выбран замкнутый цикл работы мельницы, каковы основные преимущества замкнутого цикла?
9. Почему для организации замкнутого цикла выбран воздушно-проходной сепаратор, каковы его основные преимущества?

10. Почему для организации замкнутого цикла выбран центробежный сепаратор, каковы его основные преимущества?
11. Каковы критерии выбора числа помольных камер в мельнице?
12. Каковы критерии выбора мелющих тел в мельнице?
13. Какой тип межкамерных перегородок принят в мельнице и почему?
14. Какой тип привода принят в мельнице и почему?
15. Бронеплиты с какой поверхностью приняты для облицовки камер мельницы и почему?
16. Каковы должны быть параметры сушильного агента при входе в мельницу и почему?
17. Каковы должны быть параметры сушильного агента на выходе из мельницы и почему?
18. Какие виды топлива могут использоваться при сушке материала в мельнице?
19. Обосновать применение вида топлива в проекте.
20. От чего зависит влажность сушильного агента на входе в мельницу?
21. Каковы основные расходные и приходные статьи теплового баланса при сушке материала в мельнице?
22. Какие факторы определяют потери тепла в окружающую среду?
23. Что такое политропные превращения сушильного агента?
24. Какие процессы при сушке материала в мельнице увеличивают теплосодержание сушильного агента?
25. Каковы методы снижения удельного расхода тепла на сушку материала в мельнице?

8.4.2 Примеры вопросов при текущем контроле выполнения курсового проекта (контрольная точка 2)

На второй контрольной точке обучающийся должен представить:

- детальную технологическую схему агрегатно-поточной линии помола сырья с одновременной сушкой;
- подобрать оборудование для осуществления каждой технологической операции, выполнить для него поверочный расчет и согласование производительности;
- выполнить расчет основных элементов агрегата, назначенного ему для специальной разработки;
- рассчитать материальный баланс агрегатно-поточной линии;
- представить подробное описание функционирования агрегатно-поточной линии в целом и агрегата, назначенного ему для специальной разработки.

Помимо представления необходимых расчетов обучающийся должен ответить (устно или письменно) на 1 – 2 вопроса по теме курсового проекта из нижеперечисленных.

Максимальная оценка за первую контрольную точку – 30 баллов, из них 15 баллов – за представление выполненных правильно и в полном объеме расчетов, 15 баллов – за ответы на вопросы.

Перечень вопросов:

1. Дозаторы какого типа обеспечивают более точную дозировку компонентов сырьевой смеси?
2. Каково нормативное время запаса компонентов в сырьевых бункерах?
3. Каков способ загрузки сырьевых материалов в мельницу?
4. Каким способом измельченный в мельнице материал подается к сепаратору?
5. Транспортёры какого типа используются для транспортировки мелкокускового материала в вертикальном направлении?

6. Какие транспортные устройства применяются для транспортирования тонкодисперсных сыпучих материалов на небольшие расстояния?
7. Почему для первой стадии обеспыливания сушильного агента используются циклоны типа ЦККБ?
8. Факторы, влияющие на эффективность работы циклонов.
9. Какие агрегаты используются для тонкой очистки сушильного агента и почему?
10. Принцип действия электростатических фильтров.
11. Факторы, влияющие на эффективность функционирования электростатических фильтров.
12. Принцип действия рукавных фильтров.
13. Критерии выбора фильтрующего материала для изготовления рукавов.
14. Критерии выбора вентиляторов и дымососов.
15. Какое оборудование применяется для подачи тонкоизмельченного материала в сырьевые силоса.
16. Принципы функционирования пневмовинтовых насосов.
17. Принципы функционирования пневмокамерных насосов.
18. Какова цель расчета материального баланса агрегатно-поточной линии?
19. Способы расчета коэффициента использования оборудования.
20. Каковы нормативные коэффициенты использования для сырьевых мельниц?

8.4.3. Примеры контрольных вопросов при защите курсового проекта (зачет, 8 семестр)

При защите КП обучающемуся задается не менее 4 вопросов по теме проекта. Максимальная оценка за полный, развернутый ответ на каждый вопрос – 5 баллов. Общая оценка за защиту курсового проекта складывается за представление проекта (максимально – 20 баллов) и ответы на вопросы по теме проекта (максимально – 20 баллов), итого – 40 баллов максимально.

Перечень вопросов:

1. Какова структура проекта и его составляющих частей?
2. Что такое нормы технологического проектирования?
3. Что такое технорабочий проект технологической линии?
4. Технико-экономическое обоснование проекта.
5. Обоснование целесообразности проектирования объекта.
6. Выбор района и точки строительства технологической линии.
7. Обоснование мощности, ассортимента выпускаемой продукции, анализ обеспеченности технологической линии сырьем, электроэнергией, технологическим топливом и водой.
8. Обоснование способа технологического процесса производства.
9. Технико-экономические критерии производства цемента по сухому, мокрому и комбинированному способам производства.
10. Как зависит выбор способа производства от состава и свойств сырьевых компонентов?
11. Обоснование выбора основного технологического оборудования.
12. Обеспечение требований охраны окружающей среды при проектировании.
13. Содержание технологической части проекта, общие рекомендации по ее разработке.
14. Принципы проектирования технологических линий по производству сырьевой смеси, варианты компоновки оборудования.
15. Основные критерии выбора помольно-сушильных установок для производства сырьевых смесей
16. Проектирование цехов обжига клинкера. Принципы и предпосылки выбора

- печного агрегата.
17. Содержание технологической части проекта, общие рекомендации по ее разработке.
 18. Проектирование цехов помола цемента.
 19. Проектирование вспомогательных производственных цехов.
 20. Последовательность технологических расчетов при проектировании.
 21. Материальный баланс технологической линии.
 22. Расчет потребности в исходных материалах, эксплуатационной мощности основных производственных цехов.
 23. Расчет количества единиц основного технологического оборудования.
 24. Принципы расчета агрегатно-поточных линий, подбор оборудования для комплектации агрегатно-поточных линий.
 25. Методы расчета эксплуатационных характеристик основного и вспомогательного технологического оборудования.
 26. Требования к содержанию, компоновке и оформлению графической части проекта.
 27. Основные требования к технологическому топливу, используемому в помольно-сушильных установках.
 28. Техничко-экономические преимущества использования замкнутого цикла работы мельниц.
 29. Какие мелющие тела предполагается использовать для измельчения материала и почему?
 30. Форма поверхности бронеплит для футеровки внутреннего пространства мельницы и критерии ее выбора.
 31. Конструкции межкамерных перегородок в проектируемой шаровой мельнице.
 32. Какой привод предполагается использовать в проектируемой шаровой мельнице и почему?
 33. Вспомогательный привод шаровой мельницы, для каких целей он используется?
 34. Чем лимитируется температура сушильного агента на входе в помольно-сушильную установку?
 35. Чем лимитируется температура сушильного агента на выходе из помольно-сушильной установки?
 36. Сравнительные технико-экономические критерии выбора сепараторов (статических, динамических) при организации замкнутого цикла работы мельницы
 37. Преимущества использования многостадийной схемы обеспыливания отходящего сушильного агента.
 38. Сравнительные технические характеристики циклонов, используемых для первичного и вторичного обеспыливания сушильного агента.
 39. Способы повышения эффективности действия циклонов.
 40. Сравнительные технические характеристики оборудования, используемого для окончательного обеспыливания отходящего сушильного агента – рукавных фильтров и электрофильтров.
 41. Критерии выбора оборудования для окончательного обеспыливания отходящего сушильного агента.
 42. Способы повышения эффективности действия рукавных фильтров.
 43. Способы повышения эффективности действия электрофильтров.
 44. Критерии выбора оборудования для дозирования компонентов сырьевой смеси.
 45. Критерии выбора оборудования для транспортирования компонентов сырьевой смеси, крупки и тонкой фракции сырьевой смеси.
 46. Техничко-экономические характеристики и критерии выбора оборудования для транспортировки готовой сырьевой смеси – пневмовинтовых и пневмокамерных насосов.
 47. Какие питатели-дозаторы сырьевых материалов предполагается использовать в

- проектируемой технологической линии и почему?
48. Способы хранения и гомогенизации силосов для хранения готовых сырьевых смесей.
 49. Сравнительные технико-экономические характеристики сырьевых силосов с центральной усреднительной камерой.
 50. Способы снижения теплотрат на сушку сырьевых смесей в помольно-сушильных установках.

8.5. Структура и пример задания на выполнение курсового проекта

З А Д А Н И Е №		
на курсовой проект по курсу: «Оборудование и основы проектирования предприятий по производству вяжущих материалов»		
Студент:		
Тема проекта:		<i>Агрегатно-поточная линия помола сырья с одновременной сушкой производительностью 50 т/час (схема № 1, шаровая мельница).</i>
Исходные данные для проектирования		
1.	Измельчаемый материал:	<i>Мергель средней сопротивляемости измельчению</i>
2.	Исходная влажность материала, %:	<i>5</i>
3.	Тонкость помола материала (остаток на сите № 008, %):	<i>11</i>
4.	Влажность материала после мельницы, %:	<i>1,0</i>
5.	Топливо:	<i>Газ Шебелинского месторождения</i>
6.	Температура сушильного агента на входе в мельницу, °С	<i>345</i>
7.	Температура сушильного агента на выходе из мельницы, °С:	<i>125</i>
8.	Температура воздуха, °С:	<i>20</i>
9.	Относительная влажность воздуха, %	<i>80</i>
10.	Задание для специальной разработки	<i>Сепаратор</i>

Полный перечень оценочных средств приведен в виде отдельного документа, являющегося неотъемлемой частью основной образовательной программы.

9. УЧЕБНО-МЕТОДИЧЕСКОЕ ОБЕСПЕЧЕНИЕ ДИСЦИПЛИНЫ

9.1. Рекомендуемая литература

А. Основная литература

1. Сивков С.П. Оборудование цементных заводов. Конспект лекций: учеб.пособие / - М.: РХТУ им. Д.И.Менделеева, 2019. – 172 с.
2. Сивков С.П. Оборудование для измельчения вяжущих материалов. Конспект лекций: учеб. пособие / - М.: РХТУ им. Д.И.Менделеева, 2013. – 64с.

3. Сивков С.П., Большов В.В. Помольно-сушильные установки. Курсовой проект. – М.: РХТУ, 2002. 60 с.

Б. Дополнительная литература

1. Дмитриев П.Н., Егоров Г.Б., Зозуля П.В. и др. Проектирование цементных заводов. – С.-Петербург: Синтез, 1995. 445 с.
2. Воробьева М.А., Сычева Л.И. Оборудование для производства извести, гипса и изделий на их основе. Часть 1. М.: МХТИ, 1980. 64 с.
3. Воробьева М.А., Сычева Л.И. Оборудование для производства извести, гипса и изделий на их основе. Часть 2. М.: МХТИ, 1983. 74 с.

9.2. Рекомендуемые источники научно-технической информации

- Раздаточный иллюстративный материал к лекциям.
- Презентации к лекциям.

Научно-технические журналы:

- «Цемент и его применение» ISSN 1607-8837
- «Строительные материалы», ISSN 0585-430X
- «Строительные материалы, оборудование и технологии XXI века», ISSN 1729-9209
- «ZKG International», ISSN 0722-4400
- «CementInternational» ISSN 1610-6199

Ресурсы ELSEVIER: www.sciencedirect.com.

9.3. Средства обеспечения освоения дисциплины

Для реализации рабочей программы подготовлены следующие средства обеспечения освоения дисциплины:

- компьютерные презентации интерактивных лекций – 8, (общее число слайдов – 240);
- банк тестовых заданий для текущего контроля освоения дисциплины (общее число вопросов – 80);
- банк тестовых заданий для итогового контроля освоения дисциплины (общее число вопросов – 90).

10. ПЕРЕЧЕНЬ ИНФОРМАЦИОННЫХ ТЕХНОЛОГИЙ, ИСПОЛЬЗУЕМЫХ В ОБРАЗОВАТЕЛЬНОМ ПРОЦЕССЕ

Информационную поддержку изучения дисциплины осуществляет Информационно-библиотечный центр (ИБЦ) РХТУ им. Д.И. Менделеева, который обеспечивает обучающихся основной учебной, учебно-методической и научной литературой, необходимой для организации образовательного процесса по дисциплине. Общий объем многоотраслевого фонда ИБЦ на 01.01.2022 составляет 1 719 785 экз.

Фонд ИБЦ располагает учебной, учебно-методической и научно-технической литературой в форме печатных и электронных изданий, а также включает официальные, справочно-библиографические, специализированные отечественные и зарубежные периодические и информационные издания. ИБЦ обеспечивает доступ к профессиональным базам данных, информационным, справочным и поисковым системам.

Каждый обучающийся обеспечен свободным доступом из любой точки, в которой имеется доступ к сети Интернет и к электронно-библиотечной системе (ЭБС) Университета, которая содержит различные издания по основным изучаемым дисциплинам и сформирована по согласованию с правообладателями учебной и учебно-методической литературы.

Для более полного и оперативного справочно-библиографического и информационного обслуживания в ИБЦ реализована технология Электронной доставки документов.

Полный перечень электронных информационных ресурсов, используемых в процессе обучения, представлен в основной образовательной программе.

11. МАТЕРИАЛЬНО-ТЕХНИЧЕСКОЕ ОБЕСПЕЧЕНИЕ ДИСЦИПЛИНЫ

В соответствии с учебным планом занятия по дисциплине «Оборудование и основы проектирования предприятий по производству вяжущих материалов» проводятся в форме лекций, практических занятий и самостоятельной работы обучающегося.

11.1. Оборудование, необходимое в образовательном процессе:

Лекционная учебная аудитория, оборудованная электронными средствами демонстрации (компьютер со средствами звуковоспроизведения, проектор, экран) и учебной мебелью;

Учебная аудитория для проведения практических занятий, оборудованная электронными средствами демонстрации;

Библиотека, имеющая рабочие компьютерные места для студентов, оснащенные компьютерами с доступом к базам данных и выходом в Интернет.

11.2. Учебно-наглядные пособия:

Иллюстрации к разделам лекционного курса и практическим занятиям, презентации.

11.3. Компьютеры, информационно-телекоммуникационные сети, аппаратно-программные и аудиовизуальные средства:

Персональные компьютеры, укомплектованные проигрывателями CD и DVD, принтерами и программными средствами; проекторы и экраны; цифровые камеры; копировальные аппараты; локальная сеть с выходом в Интернет.

11.4. Печатные и электронные образовательные и информационные ресурсы:

Информационно-методические материалы: учебные пособия по дисциплине; раздаточный материал к разделам лекционного курса; раздаточный материал к практическим занятиям по дисциплине; альбомы и рекламные проспекты.

Электронные образовательные ресурсы: электронные презентации к разделам лекционного курса; учебно-методические разработки в электронном виде; кафедральные библиотеки электронных изданий.

11.5. Перечень лицензионного программного обеспечения:

№ п.п.	Наименование программного продукта	Реквизиты договора поставки	Срок окончания действия лицензии	Примечание	Возможность дистанционного использования
1.	WINDOWS 8.1 Professional Get	Контракт № 62-64ЭА/2013	бессрочно	Лицензия на	Нет

	Genuine	от 02.12.2013		операционную систему Microsoft Windows 8.1. ПО, не принимающее прямого участия в образовательных процессах.	
2.	WINHOME 10 Russian OLV NL Each AcademicEdition	Контракт № 28-35ЭА/2020 от 26.05.2020	бессрочно	Лицензия на операционную систему Microsoft Windows 10. ПО, не принимающее прямого участия в образовательных процессах.	Нет
3.	MicosoftOfficeStandard 2013	Контракт № 62-64ЭА/2013 от 02.12.2013	бессрочная	Лицензия на ПО, принимающее участие в образовательных процессах.	Нет
4.	Microsoft Office Professional Plus 2019 В составе: <ul style="list-style-type: none"> • Word • Excel • Power Point • Outlook • OneNote • Access • Publisher • InfoPath 	Контракт № 28-35ЭА/2020 от 26.05.2020	12 месяцев (ежегодное продление подписки с правом перехода на обновлённую версию продукта)	Лицензия на ПО, принимающее участие в образовательных процессах.	Нет
5.	O365ProPlusOpenFclty ShrdSvr ALNG SubsVL OLV E 1Mth Acdmc AP AddOntoOPP	Контракт № 28-35ЭА/2020 от 26.05.2020	12 месяцев (ежегодное продление подписки с правом перехода на обновлённую	Лицензия на ПО, не принимающее прямого участия в образовательных	Да

	Приложения в составе подписки: Outlook OneDrive Word 365 Excel 365 PowerPoint 365 Microsoft Teams		ю версию продукта)	процессах (инфраструктурное/вспомогательное ПО)	
6.	Kaspersky Endpoint Security для бизнеса – Стандартный Russian Edition.	Контракт № 90-133ЭА/2021 от 07.09.2021	12 месяцев (ежегодное продление подписки с правом перехода на обновлённую версию продукта)	Лицензия на ПО, не принимающая ее прямого участия в образовательных процессах (инфраструктурное/вспомогательное ПО)	Нет
7.	O365ProPlusOpenStudents ShrdSvr ALNG SubsVL OLV NL 1Mth AcademicStudentSTU UseBnft Приложения в составе подписки: Outlook OneDrive Word 365 Excel 365 PowerPoint 365 Microsoft Teams	Контракт № 28-35ЭА/2020 от 26.05.2020	12 месяцев	Лицензия на ПО, не принимающая ее прямого участия в образовательных процессах (инфраструктурное/вспомогательное ПО)	Да
№ п.п.	Наименование программного продукта	Реквизиты договора поставки	Количество лицензий	Срок окончания действия лицензии	Примечание
8.	Учебный комплект Компас-3D v 19 на 50 мест КТПШ	Контракт № 90-133ЭА/2021 от 07.09.2021	2 лицензии на учебный комплект программного обеспечения для проектирования и конструирования	бессрочно	Лицензия на ПО, принимающее участие в образовательных процессах

			вания в машиностроении, рассчитанные на активацию на 50 мест каждая.		
--	--	--	--	--	--

12. ТРЕБОВАНИЯ К ОЦЕНКЕ КАЧЕСТВА ОСВОЕНИЯ ПРОГРАММЫ

Наименование разделов	Основные показатели оценки	Формы и методы контроля и оценки
<p>Раздел 1. Дробильно-помольное оборудование заводов по производству вяжущих материалов</p>	<p>Знает:</p> <ul style="list-style-type: none"> – порядок организации, планирования и проведения технологического процесса; – технологическое оборудование и правила его эксплуатации. <p>Умеет:</p> <ul style="list-style-type: none"> – использовать технические средства для измерения основных параметров технологического процесса, свойств сырья и продукции; – подбирать технологические параметры процесса производства тугоплавких неметаллических и силикатных композиционных материалов. <p>Владеет:</p> <ul style="list-style-type: none"> – основами проектирования технологической линии производства для получения наноструктурированных композиционных материалов с заданными свойствами. 	<p>Оценка за контрольную работу №1</p> <p>Экзамен за 7 семестр</p>
<p>Раздел 2. Вспомогательное механическое оборудование заводов по производству вяжущих материалов</p>	<p>Знает:</p> <ul style="list-style-type: none"> – порядок организации, планирования и проведения технологического процесса; – технологическое оборудование и правила его эксплуатации. <p>Умеет:</p> <ul style="list-style-type: none"> – подбирать технологические параметры процесса производства тугоплавких неметаллических и силикатных композиционных материалов. <p>Владеет:</p> <ul style="list-style-type: none"> – основами проектирования 	<p>Оценка за контрольную работу № 1</p> <p>Оценка за контрольную работу № 2</p> <p>Экзамен за 7 семестр</p>

	технологической линии производства для получения наноструктурированных композиционных материалов с заданными свойствами.	
Раздел 3. Тепловое оборудование заводов по производству вяжущих материалов	<p>Знает:</p> <ul style="list-style-type: none"> – порядок организации, планирования и проведения технологического процесса; – технологическое оборудование и правила его эксплуатации. <p>Умеет:</p> <ul style="list-style-type: none"> – подбирать технологические параметры процесса производства тугоплавких неметаллических и силикатных композиционных материалов. <p>Владеет:</p> <ul style="list-style-type: none"> – основами проектирования технологической линии производства для получения наноструктурированных композиционных материалов с заданными свойствами. 	<p>Оценка за контрольную работу № 2</p> <p>Экзамен за 7 семестр</p>
Раздел 4. Специальное оборудование заводов по производству гипса и извести	<p>Знает:</p> <ul style="list-style-type: none"> – порядок организации, планирования и проведения технологического процесса; – технологическое оборудование и правила его эксплуатации. <p>Умеет:</p> <ul style="list-style-type: none"> – использовать технические средства для измерения основных параметров технологического процесса, свойств сырья и продукции; – подбирать технологические параметры процесса производства тугоплавких неметаллических и силикатных композиционных материалов. <p>Владеет:</p> <ul style="list-style-type: none"> – основами проектирования технологической линии производства для получения наноструктурированных композиционных материалов с заданными свойствами. 	<p>Экзамен за 7 семестр</p>
Раздел 5. Основы проектирования заводов вяжущих материалов, выполнение КП	<p>Знает:</p> <ul style="list-style-type: none"> – порядок организации, планирования и проведения технологического процесса; – технологическое оборудование и правила его эксплуатации. <p>Умеет:</p>	<p>Выполнение и защита курсового проекта(8 семестр)</p>

	<p>– использовать технические средства для измерения основных параметров технологического процесса, свойств сырья и продукции;</p> <p style="text-align: center;">Владеет:</p> <p>– навыками осуществлять технологический процесс в соответствии с регламентом;</p> <p>– основами проектирования технологической линии производства для получения наноструктурированных композиционных материалов с заданными свойствами.</p>	
--	--	--

13. ОСОБЕННОСТИ ОРГАНИЗАЦИИ ОБРАЗОВАТЕЛЬНОГО ПРОЦЕССА ДЛЯ ИНВАЛИДОВ И ЛИЦ С ОГРАНИЧЕННЫМИ ВОЗМОЖНОСТЯМИ ЗДОРОВЬЯ

Обучение инвалидов и лиц с ограниченными возможностями здоровья осуществляется в соответствии с:

– Порядком организации и осуществления образовательной деятельности по образовательным программам – программам бакалавриата, программам специалитета, программам магистратуры (Приказ Министерства науки и высшего образования Российской Федерации от 06.04.2021 № 245);

– Положением о порядке организации и осуществления образовательной деятельности по образовательным программам высшего образования – программам бакалавриата, программам специалитета, программам магистратуры в РХТУ им. Д.И. Менделеева, принятым решением Ученого совета РХТУ им. Д.И. Менделеева от __.__.20__, протокол № __, введенным в действие приказом и.о. ректора РХТУ им. Д.И. Менделеева от __.__.20__ № __;

– Методическими рекомендациями по организации образовательного процесса для обучения инвалидов и лиц с ограниченными возможностями здоровья в образовательных организациях высшего образования, в том числе оснащённости образовательного процесса (утверждены заместителем Министра образования и науки РФ А.А. Климовым от 08.04.2014 № АК-44/05вн).

Дополнения и изменения к рабочей программе дисциплины

«Оборудование и основы проектирования предприятий по производству вяжущих материалов»

основной образовательной программы

18.03.01 «Химическая технология»

Профиль «Химическая технология тугоплавких неметаллических и силикатных материалов»

Форма обучения: **очная**

Номер изменения/дополнения	Содержание дополнения/изменения	Основание внесения изменения/дополнения
		протокол заседания Ученого совета № _____ от «___» _____ 20__ г.
		протокол заседания Ученого совета № _____ от «___» _____ 20__ г.
		протокол заседания Ученого совета № _____ от «___» _____ 20__ г.
		протокол заседания Ученого совета № _____ от «___» _____ 20__ г.
		протокол заседания Ученого совета № _____ от «___» _____ 20__ г.

Министерство науки и высшего образования Российской Федерации
федеральное государственное бюджетное образовательное учреждение
высшего образования
«Российский химико-технологический университет
имени Д.И. Менделеева»

«УТВЕРЖДАЮ»
Чл. проректора по учебной работе

С.Н. Филатов
«25» 05 2022 г.



РАБОЧАЯ ПРОГРАММА ДИСЦИПЛИНЫ

«Оборудование и основы проектирования стекольных заводов»

Направление подготовки 18.03.01 – Химическая технология

Профиль подготовки – «Химическая технология тугоплавких
неметаллических и силикатных материалов»

Квалификация «бакалавр»

РАССМОТРЕНО И ОДОБРЕНО
на заседании Методической комиссии
РХТУ им. Д.И. Менделеева
«25» 05 2022 г.

Председатель  Н.А. Макарон

Москва 2022

Программа составлена доцентом кафедры химической технологии стекла и ситаллов Ю. А. Спиридоновым.

Программа рассмотрена и одобрена на заседании кафедры химической технологии стекла и ситаллов «12» апреля 2022 г., протокол №11.

1. ЦЕЛЬ И ЗАДАЧИ ДИСЦИПЛИНЫ

Программа составлена в соответствии с требованиями Федерального государственного образовательного стандарта высшего образования – бакалавриат по направлению подготовки 18.03.01 «Химическая технология» (ФГОС ВО), рекомендациями Методической комиссии и накопленным опытом преподавания дисциплины кафедрой Химической технологии стекла и ситаллов РХТУ им. Д.И. Менделеева. Программа рассчитана на изучение дисциплины в течение 7 и 8 семестров.

Дисциплина «Оборудование и основы проектирования стекольных заводов» относится части учебного плана, формируемой участниками образовательных отношений, к дисциплинам по выбору. Программа дисциплины предполагает, что обучающиеся имеют теоретическую и практическую подготовку в области дисциплин математического, естественнонаучного цикла, комплекса общеинженерных дисциплин, а также специальных дисциплин, в которых изучаются свойства силикатных материалов и стекол, технологические схемы и особенности производства различных видов изделий из них.

Цель дисциплины состоит в приобретении обучающимися знаний и компетенций в области современного оборудования, используемого на всех стадиях производства изделий из стекол, и комплектации механизированных линий из этого оборудования.

Задачи дисциплины – формирование у студентов системных представлений о принципах работы технологического оборудования современных стекольных производств (различного вида стекол строительного, электротехнического, светотехнического, тарного назначения, различных видов посуды, оптического стекла и др.). Формирование представлений об особенностях эксплуатации, взаимодействии отдельных видов оборудования в составе технологических линий. Приобретение обучающимися знаний о конструктивных особенностях машин, предназначенных для приготовления шихты, варки стекла, его формовании, отжига и различных видов обработки. Формирование у обучающихся навыков владения основами проектирования технологических линий по производству различных изделий из стекла и ситаллов. В задачи входит также изучение нормативных и практических вопросов проектирования механизированных линий производства стекольной шихты, стеклоизделий всевозможного назначения и стекольного производства в целом.

Дисциплина «Оборудование и основы проектирования стекольных заводов» преподается в 7 и 8 семестрах. Контроль успеваемости студентов ведется по принятой в университете рейтинговой системе.

Рабочая программа дисциплины может быть реализована с применением электронных образовательных технологий и электронного обучения полностью или частично.

2. ТРЕБОВАНИЯ К РЕЗУЛЬТАТАМ ОСВОЕНИЯ ДИСЦИПЛИНЫ

Изучение дисциплины направлено на приобретение следующих **компетенций и индикаторов их достижения:**

Профессиональные компетенции и индикаторы их достижения:

Задача профессиональной деятельности	Объект или область знания	Код и наименование ПК	Код и наименование индикатора достижения ПК	Основание (профессиональный стандарт, анализ опыта) Обобщенные трудовые функции
Научно-исследовательский тип задач профессиональной деятельности				
Выполнение фундаментальных и прикладных работ поискового, теоретического и экспериментального характера с целью определения технических характеристик новой техники, а также комплекса работ по разработке технологической документации.	Химическое, химико-технологическое производство; Сквозные виды профессиональной деятельности в промышленности (в сфере организации и проведения научно-исследовательских и опытно-конструкторских работ в области химического и химико-технологического	ПК-1 Способен осуществлять технологический процесс в соответствии с регламентом и использовать технические средства для измерения основных параметров технологического процесса, свойств сырья и продукции.	ПК-1.1 Знает порядок организации, планирования и проведения технологического процесса.	Анализ требований к профессиональным компетенциям, предъявляемым к выпускникам направления подготовки на рынке труда, обобщение зарубежного опыта, проведения консультаций с ведущими работодателями, объединениями работодателей отрасли, в которой востребованы выпускники в рамках направления подготовки. Профессиональный стандарт 40.011 Специалист по научно-исследовательским и опытно-конструкторским разработкам (утв. приказом Министерства труда и социальной защиты
			ПК 1.2 Умеет использовать технические средства для измерения основных параметров технологического процесса, свойств сырья и продукции.	
			ПК-1.3 Владеет навыками осуществлять технологический процесс в соответствии с регламентом.	

	производства).			Российской Федерации от 04.03.2014 № 121 н.) Обобщенная трудовая функция А. Проведение научно-исследовательских и опытно-конструкторских разработок по отдельным разделам темы. А/02.5. Осуществление выполнения экспериментов и оформления результатов исследований и разработок. (уровень квалификации - 5).
Технологический тип задач профессиональной деятельности				
Выполнение фундаментальных исследовательских и прикладных работ поискового, теоретического и экспериментального характера с целью разработки и дальнейшего применения неметаллических композиционных материалов и покрытий в производстве ракетно-космических комплексов и систем	Разработка неметаллических композиционных материалов и покрытий в ракетно-космической промышленности Сквозные виды профессиональной деятельности в промышленности (в сфере организации и проведения научно-исследовательских и опытно-	ПК-6 Способен выбирать оборудование и технологические параметры процесса для производства наноструктурированных композиционных материалов с заданными свойствами	ПК-6.1 Знает технологическое оборудование и правила его эксплуатации	Профессиональный стандарт 25.053 Специалист по разработке неметаллических композиционных материалов и покрытий в ракетно-космической промышленности (утв. приказом Министерства труда и социальной защиты РФ от 3 сентября 2018 г. N 573н.) G/05.6 Инженерное сопровождение при проведении входного контроля неметаллических композиционных материалов, используемых для производства ракетно-космических комплексов и систем, подготовки сборочных
			ПК-6.2 Умеет подбирать технологические параметры процесса производства тугоплавких неметаллических и силикатных композиционных материалов	
			ПК-6.3 Владеет основами проектирования технологической линии производства для получения наноструктурированных композиционных материалов с заданными свойствами	

<p>Организация и управление проведением научно-исследовательских и опытно-конструкторских работ, определенных созданием конкурентоспособной наукоемкой продукции.</p>	<p>конструкторских работ в области производства тугоплавких неметаллических и силикатных материалов).</p>			<p>узлов, контроль соблюдения технологической дисциплины при изготовлении серийных деталей и сборочных узлов и в рамках опытно-конструкторских работ</p> <p>Профессиональный стандарт 40.011 Специалист по научно-исследовательским и опытно-конструкторским разработкам (утв. приказом Министерства труда и социальной защиты РФ от 12 декабря 2016 года N 727н.) В/02.6 Проведение работ по обработке и анализу научно-технической информации и результатов исследований</p>
---	---	--	--	--

В результате изучения дисциплины студент бакалавриата должен:

Знать:

- типы, принципы работы, особенности конструкции и систем управления основного механического и теплотехнического оборудования стекольного производства;
- - технико-экономические характеристики оборудования и основы его эксплуатации в составе технологических линий;
- - вспомогательное оборудование стекольных заводов;
- - общие положения о проектировании производства;
- - основные этапы и принципы проектирования технологических линий производства стеклоизделий, основы компоновочных решений при проектировании технологических линий производства стеклоизделий;

Уметь:

- выбирать рациональные и эффективные технологические схемы изготовления стеклоизделий;
- - подбирать и проводить компоновку оборудования технологических линий производства стеклоизделий;

Владеть:

- методами расчета основных параметров и характеристик технологического оборудования стекольных заводов;
- - методами составления производственной программы стекольного производства; методами оценки эффективности работы технологической линии.
- - методами подбора и компоновки оборудования технологических линий производства стеклоизделий.

3. ОБЪЕМ ДИСЦИПЛИНЫ И ВИДЫ УЧЕБНОЙ РАБОТЫ

Вид учебной работы	Всего		Семестр			
			7 семестр		8 семестр	
	ЗЕ	Акад. ч.	ЗЕ	Акад. ч.	ЗЕ	Акад. ч.
Общая трудоемкость дисциплины	7	252	5	180	2	72
Контактная работа – аудиторные занятия:	2,67	96	1,78	64	0,89	32
в том числе в форме практической подготовки	0,89	32	-	-	0,89	32
Лекции	0,89	32	0,89	32	-	-
Практические занятия (ПЗ)	1,78	64	0,89	32	0,89	32
в том числе в форме практической подготовки	0,89	32	-	-	0,89	32
Самостоятельная работа	3,33	120	2,22	80	1,11	40
Контактная самостоятельная работа		0,4		-		0,4
Самостоятельное изучение разделов дисциплины	3,33	119,6	2,22	80	1,11	39,6
Виды контроля:						
Курсовой проект			-	-	+	+
Экзамен	1	36	1	36	-	-
Контактная работа – промежуточная аттестация	1	0,4	1	0,4	-	-
Подготовка к экзамену.		35,6		35,6		-
Вид итогового контроля:			Экзамен		Курсовой проект	

Вид учебной работы	Всего		Семестр			
			7 семестр		8 семестр	
	ЗЕ	Астр. ч.	ЗЕ	Астр. ч.	ЗЕ	Астр. ч.
Общая трудоемкость дисциплины	7	189	5	135	2	54
Контактная работа – аудиторные занятия:	2,67	72	1,78	48	0,89	24
в том числе в форме практической подготовки	0,89	24	-	-	0,89	24
Лекции	0,89	24	0,89	24	-	-
Практические занятия (ПЗ)	1,78	48	0,89	24	0,89	24
в том числе в форме практической подготовки	0,89	24	-	-	0,89	24
Самостоятельная работа	3,33	90	2,22	60	1,11	30
Контактная самостоятельная работа	3,33	0,3	2,22	-	1,11	0,3
Самостоятельное изучение разделов дисциплины		89,7		-		29,7
Виды контроля:						
<i>Курсовой проект</i>			-	-	+	+
Экзамен	1	27	1	27	-	-
Контактная работа – промежуточная аттестация	1	0,3	1	0,3	-	-
Подготовка к экзамену.		26,7		26,7		
Вид итогового контроля:			Экзамен		Курсовой проект	

4. СОДЕРЖАНИЕ ДИСЦИПЛИНЫ

4.1. Разделы дисциплины и виды занятий

№ п/п	Раздел дисциплины	Академ. часов					
		Всего	в т.ч. в форме пр. подг.	Лекции	Прак. зан.	в т.ч. в форме пр. подг.	Сам. работа
1.	Раздел 1. Оборудование для приготовления, хранения, транспортирования и загрузки шихты в стекловаренные печи	50	-	6	14	-	30
1.1.	Оборудование для подготовки сырьевых материалов и приготовления шихты	22	-	3	4	-	15
1.2.	Оборудование для загрузки шихты и возвратного боя в стекловаренную печь	28	-	3	10	-	15
2.	Раздел 2. Оборудование для выработки и формования стекла	94	-	26	18	-	50
2.1.	Оборудование для питания стеклоформирующих машин	10	-	3	2	-	5
2.2.	Теоретические основы формования стеклоизделий	8	-	2	2	-	4
2.3.	Оборудование систем лодочного (ВВС) и безлодочного (БВВС) вертикального вытягивания стекла.	11	-	3	2	-	6
2.4.	Оборудование для производства прокатного стекла.	8	-	2	2	-	4
2.5.	Оборудование для формования листового стекла флоат-способом.	14	--	4	2	--	8
2.6.	Принципы формования штучных стеклоизделий.	8	-	2	2	-	4
2.7.	Машины для прессования стеклоизделий	10	-	3	2	-	5
2.8.	Выдувные стеклоформирующие машины.	11	-	3	2	-	6
2.9.	Прессовыдувные стеклоформирующие машины.	14	-	4	2	-	8
	Экзамен	36					
	Итого в 7 семестре:	180	-	32	32	-	80
3.	Раздел 3. Основы проектирования стекольных заводов (курсовой проект)	72	32	-	32	32	40
	Итого в 8 семестре:	72	32	-	32	32	40
	ИТОГО	252					

4.2 Содержание разделов дисциплины

Раздел 1. Оборудование для приготовления, хранения, транспортирования и загрузки шихты в стекловаренные печи

1.1. Оборудование для подготовки сырьевых материалов и приготовления шихты

Нормативные требования к процессу подготовки сырья стекольной промышленности, кондиционные и некондиционные сырьевые материалы для приготовления стекольной шихты.

Технологические схемы подготовки кварцевых песков, доломитов, полевых шпатов и других природных сырьевых материалов. Основное и вспомогательное оборудование для обработки сырьевых материалов – сушильные барабаны, дробилки, мельницы, классификаторы, транспортные средства и пылеулавливающие устройства.

Требования к стекольной шихте. Сравнительная характеристика и выбор оборудования для приготовления стекольной шихты. Дозаторы с автоматическим управлением. Контейнерные, лопастные, тарельчатые и планетарные смесители шихты. Технологическая схема и компоновка оборудования дозирочно-смесительных линий и отделений производительностью от 50 до 500 и более т/сутки. Стандартное и нестандартное оборудование составных цехов и ДСО стекольных заводов. Циклонные пылеулавливающие устройства, рукавные фильтры и электрофильтры в составных цехах и ДСО. Устройство, принцип действия электрофильтров и оценка степени очистки воздушных сред.

1.2. Оборудование для загрузки шихты и возвратного боя в стекловаренную печь.

Способы и системы загрузки шихты и боя в стекловаренные печи периодического и непрерывного действия. Требования к возвратному бою и оборудование для его подготовки.

Устройство, принцип действия, расчет технических показателей и эксплуатация основных механических загрузчиков шихты: стальных, винтовых, плунжерных и роторных. Загрузчики-теплообменники для подогрева шихты и боя. Принципы подбора теплоносителей для нагрева шихты. Системы автоматического управления процессами выработки стекломассы и загрузки шихты и боя в печь.

Особенности загрузки шихты и боя в электрические стекловаренные печи. Конструкция и технические характеристики загрузчиков для электропечей.

Раздел 2. Оборудование для выработки и формования стекла

2.1. Оборудование для питания стеклоформирующих машин.

Способы питания стекломассой машин непрерывного и дискретного формования стеклоизделий. Питание стекломассой машин с отделенной зоной формования в производстве листового и профильного стекол, стеклянных труб: системы ВВС лодочные и безлодочные, ГВТ, флот-установки, прокатные машины. Механические капельные и струйные питатели. Ковшевой, шаровой и вакуумный питатели. Устройство питателей, их классификация и температурные режимы работы. Синхронизация работы питателя и стеклоформирующей машины.

2.2. Теоретические основы формования стеклоизделий. Классификация и характеристика современных способов формования стекла и стеклоизделий.

Особенности теплообмена бесцветных и окрашенных стекломасс с формирующими устройствами в температурном интервале формования. Тепловые режимы циклических и непрерывных процессов формования. Основные технологические параметры, характеризующие режим формования. Изотермическое и высокотемпературное формование стеклоизделий. Связь производительности стеклоформирующих машин с технологическими параметрами вырабатываемых изделий.

2.3. Оборудование систем лодочного (ВВС) и безлодочного (БВВС) вертикального вытягивания стекла. Машины систем ВВС и БВВС: технологические схемы формования ленты, устройство и оборудование подмашинных камер. Принцип действия, устройство и

эксплуатация тянущих машин для лодочного и безлодочного вытягивания листового стекла. Кинематика, устройство привода и регулирующих систем машин ВВС. Сравнительная характеристика тянущих машин. Интенсификация выработки и совершенствование конструкции машин ВВС. Механизмы для отбортовки, подрезки и отломки листов при машинной выработке.

Классификация и характеристика различных способов и установок для механизированной выработки труб, трубок и стержней. Технологическая схема формования трубы безлодочным вытягиванием, устройство и оборудование подмашинной камеры. Принцип действия, устройство, кинематика привода и регулирующих систем машин типа ВВТ. Интенсификация работы и совершенствование машин ВВТ.

Технологические схемы узлов формования трубок и стержней горизонтальным способом (метод Даннера). Принцип действия машин, их устройство, техническая характеристика, эксплуатация и автоматизация работы. Совершенствование конструкции и повышение производительности конвейерных тянущих машин.

2.4. Оборудование для производства прокатного стекла. Разновидности прокатных машин, их назначение и сравнительная оценка. Устройство, характеристика и эксплуатация стальных машин и установок периодического проката листового стекла. Валковые машины непрерывного проката стекла – принцип действия, устройство, режим работы. Характеристика конструкции и эксплуатация валковых машин непрерывного проката стекла: листового, узорчатого, армированного, профилированного и коврово-мозаичного. Машины ПЛ-1-16-, НП-1001, ПГ-4, ЛУАС-1, ППС-500. Компоновка и техническая характеристика оборудования в линиях непрерывного проката. Совершенствование конструкций и систем управления прокатных машин. Расчет производительности, мощности привода и прочности основных элементов конструкций прокатной машины.

2.5. Оборудование для формования листового стекла флоат-способом. Краткая характеристика стекловаренных печей для производства листового стекла флоат-методом. Организация подвода стекломассы во флоат-ванну. Устройство, основные конструктивные элементы, характеристика ванны с расплавом металла. Особенности оборудования для формования тонкого и утолщенного (более 6.5 мм) листового стекла. Эксплуатация ванны. Перспективы развития флоат-процесса формования листового полированного стекла.

2.6. Принципы формования штучных стеклоизделий. Требования к материалам для изготовления форм и формирующих устройств, принципы их конструирования. Основные принципы конструирования форм для производства штучных (3-х мерных) изделий и двумерных изделий бесконечной сплошности. Конструкции черновых и чистовых форм и особенности их изготовления. Одно- и многоместные формовые комплекты стеклоформирующих машин. Пороки стеклоизделий, вызванные термическим и механическим воздействием формы на твердеющую стекломассу.

2.7. Машины для прессования стеклоизделий. Классификация и эксплуатационная оценка прессовых машин. Прессовые автоматы: назначение, технологическая схема работы, устройство, кинематика, техническая характеристика и эксплуатация. Конструкции полуавтоматических и автоматических прессов. Устройство привода прессовых автоматов, синхронизация их работы с питателем стекломассой. Оборудование для центробежного формования, устройство и принцип действия центрифуг.

2.8. Выдувные стеклоформирующие машины. Разновидности процессов выдувания. Особенности питания стекломассой выдувных автоматов. Выдувные машины для выработки толстостенных узкогорлых и тонкостенных бесшовных полых стеклоизделий. Классификация и эксплуатационные характеристики выдувных стеклоформирующих машин. Выдувные машины для выработки толстостенных узкогорлых изделий (способ двойного выдувания). Автоматы с капельным питанием (фидерные), роторные (Руаран, ВВ 7, ВВ-12), секционные серии 1S и АВ. Технологические схемы работы машин,

принцип действия, устройство, конструктивные особенности, взаимодействие и синхронизация их работы с капельным питателем стекломассой. Типы синхронизаторов и их принцип действия. Совершенствование конструкции и повышение производительности оборудования (за счет применения многоместных форм и др.). Проблемы роботизации вспомогательных операций.

Вакуумные выдувные автоматы для выработки тонкостенных бесшовных стеклоизделий (посуды, колб, облегченной тары). Принципиальное устройство карусельных машин с вакуумным питанием, роторных машин (ВС-24), роторных машин с таблеточным питанием (ВР-24) и линейно-конвейерных машин струйно-таблеточного питания (Корнинг). Технологическая схема выдувания, принцип действия, устройство, режим работы, конструктивные особенности выдувных автоматов, оборудование для их питания стекломассой. Особенности эксплуатации выдувных автоматов в составе автоматических линий.

2.9. Прессовыдувные стеклоформирующие машины. Принципы и стадии процесса прессовыдувания, его характеристика и использование в машинном производстве полых стеклоизделий (посуды, тары). Разновидности прессовыдувных автоматов: карусельные машины типа ПВМ-12, машины непрерывного вращения (ПВР-12), и конвейерные машины непрерывного вращения (НЛ-6-12). Секционные автоматы (серии IS, АВ). Назначение, технологическая схема, принцип действия, устройство, режим работы. Устройство силового привода автоматов и синхронизация их работы с питателем стекломассой.

Раздел 3. Основы проектирования стекольных заводов (курсовой проект)

Задание на проектирование предприятия. Одностадийное проектирование по типовым проектам - рабочие проекты и двухстадийное проектирование нетиповых объектов - технические проекты и рабочие чертежи. Сметная часть проекта. Нормы технического проектирования.

Технико-экономическое обоснование проектируемого объекта и обоснование целесообразности его проектирования. Выбор района строительства, исходные данные для проектирования: мощность предприятия, номенклатура и технический уровень продукции, обеспеченность сырьевыми материалами, топливом, электроэнергией и трудовыми ресурсами. Вопросы конкуренции и конкуренты в выбранной сфере производства, определение перспективных потребителей проектируемой продукции и состояние рынка сбыта.

Общие рекомендации по разработке технологической части проекта и ее содержание. Обоснование выбора технологической схемы проектируемого производства и показатели научно-технического уровня технологических проектных решений.

Определение количества отходов на каждой стадии производства различных изделий из стекла. Расчет производственной программы проектируемого предприятия, определение показателей для подбора и расчета всех видов оборудования, определение общих показателей производства.

Проектирование составных цехов (СЦ) и дозирочно-смесительных отделений (ДСО), принципы компоновки оборудования в них. Принципы расчета площади складов, силосов и бункеров для шихты и сырьевых компонентов. Расчет показателей работы и принципы подбора механического и теплотехнического оборудования в ДСО и СЦ.

Проектирование машинованных цехов (МВЦ). Принципы выбора вида стекловаренной печи и ее габаритных размеров, исходя из производительности и вида вырабатываемой продукции. Подбор оборудования для работы стекловаренной печи. Принципы выбора вида оборудования для выработки и формования различных изделий из стекла и ситаллов.

Подбор оборудования для формования, отжига, обработки и контроля качества стеклоизделий, принципы расчета параметров их работы и комплектования в единую линию.

Графическая часть проекта. Требования ЕСКД к содержанию, компоновке и оформлению графических работ проекта. Стандарты РФ на проектирование промышленных объектов.

5. СООТВЕТСТВИЕ СОДЕРЖАНИЯ ТРЕБОВАНИЯМ К РЕЗУЛЬТАТАМ ОСВОЕНИЯ ДИСЦИПЛИНЫ

№	В результате освоения дисциплины студент должен:	Раздел 1	Раздел 2	Раздел 3
Знать:				
1	– типы, принципы работы, особенности конструкции и систем управления основного механического и теплотехнического оборудования стекольного производства;	+	+	+
2	– технико-экономические характеристики оборудования и основы его эксплуатации в составе технологических линий;	+	+	+
3	– вспомогательное оборудование стекольных заводов;	+	+	+
4	– общие положения о проектировании производства;			+
5	– основные этапы и принципы проектирования технологических линий производства стеклоизделий, основы компоновочных решений при проектировании технологических линий производства стеклоизделий;			+
Уметь:				
6	– выбирать рациональные и эффективные технологические схемы изготовления стеклоизделий;	+	+	+
7	– подбирать и проводить компоновку оборудования технологических линий производства стеклоизделий;	+	+	+
Владеть:				
8	– методами расчета основных параметров и характеристик технологического оборудования стекольных заводов;	+	+	+
9	– методами составления производственной программы стекольного производства; методами оценки эффективности работы технологической линии.			+
10	– подбирать и проводить компоновку оборудования технологических линий производства стеклоизделий;	+	+	+
В результате освоения дисциплины студент должен приобрести следующие профессиональные компетенции и индикаторы их достижения:				
	Код и наименование ПК	Код и наименование индикатора достижения ПК		
11	ПК-1 Способен осуществлять технологический процесс в соответствии с	– ПК-1.1 Знает порядок организации, планирования и проведения технологического процесса.		+

12	регламентом и использовать технические средства для измерения основных параметров технологического процесса, свойств сырья и продукции.	– ПК 1.2 Умеет использовать технические средства для измерения основных параметров технологического процесса, свойств сырья и продукции.	+	+	+
13		– ПК-1.3 Владеет навыками осуществлять технологический процесс в соответствии с регламентом.			+
14	ПК-6 Способен выбирать оборудование и технологические параметры процесса для производства наноструктурированных композиционных материалов с заданными свойствами	– ПК-6.1 Знает технологическое оборудование и правила его эксплуатации	+	+	+
15		– ПК-6.2 Умеет подбирать технологические параметры процесса производства тугоплавких неметаллических и силикатных композиционных материалов			+
16		– ПК-6.3 Владеет основами проектирования технологической линии производства для получения наноструктурированных композиционных материалов с заданными свойствами			+

6. ПРАКТИЧЕСКИЕ И ЛАБОРАТОРНЫЕ ЗАНЯТИЯ

6.1. Практические занятия

Примерные темы практических занятий по дисциплине.

№ п/п	№ раздела дисциплины	Темы практических занятий	Часы
1	1	Сравнительная характеристика работы ДСО при горизонтальной и вертикальной схемах расположения оборудования	2
2	1	Конструкции, режимы и циклограммы работы смесителей шихты	2
3	1	Способы загрузки шихты и боя в газопламенные стекловаренные печи, их достоинства и недостатки	1
4	1	Конструкции, режимы и особенности эксплуатации механических загрузчиков газопламенных стекловаренных печей	1
5	1	Элементы кинематических схем различных узлов и механизмов	2
6	1	Конструкции и особенности работы электрических стекловаренных печей	2
7	1	Особенности загрузки шихты и боя в электрические стекловаренные печи; конструктивные особенности загрузчиков	2
8	1	Компоновка технологических линий подготовки стеклобоя в составном цехе стекольного завода	2
9	2	Способы питания стеклоформирующих машин стекломассой	2
10	2	Особенности конструкций и эксплуатации аппаратов и агрегатов для порционного питания машин стекломассой	2
11	2	Схема организации процесса и конструкции автоматов для непрерывного вытягивания стекла	2
12	2	Схема организации процесса и конструкции автоматов для проката стекла	2
13	2	Схема организации процесса и конструкции установок для формования флоат-стекла	2
14	2	Конструктивные элементы автоматов для прессования стеклоизделий	2
15	2	Области применения центробежного формования стеклоизделий, конструкции автоматов для центробежного формования	2
16	2	Технологические схемы и циклограммы работы стеклоформирующих прессовывдувных автоматов	2
17	2	Технологические схемы и циклограммы работы стеклоформирующих выдувных автоматов	2
18	3	Особенности составления технико-экономического обоснования проекта	2
19	3	Расчет производственных программ проектируемых предприятий	2
20	3	Комплектация линий ДСО в проектах составных цехов стекольных заводов	2

21	3	Расчет складов и бункеров для хранения сырьевых компонентов	2
22	3	Расчет производительности и подбор оборудование ДСО завода	2
23	3	Комплектация технологической линии в МВЦ стекольного завода	2
24	3	Расчет и подбор оборудования для МВЦ стекольного завода	2
25	3	Современные требования к графической части проекта, оформление, штампы, масштабы, используемые в чертежах	2
26	3	Чертежи цехов и технологических линий стекольного завода	2

6.2 Лабораторные занятия

Лабораторные занятия по дисциплине «Оборудование и основы проектирования стекольных заводов» не предусмотрены.

6.3 Примеры заданий на курсовое проектирование

Курсовой проект (КП) выполняется в 8 семестре, после изучения основного курса и направлен на углубление теоретических знаний, полученных студентом во время лекционных и практических занятий, изучение основ проектирования, а также на приобретение навыков применения знаний в практической работе, в том числе при выполнении итоговой квалификационной работы.

Для выполнения КП разработаны два варианта заданий:

- Разработка проекта технологической линии производства одного из видов стеклоизделий;
- Разработка узла формования одного из видов изделий.

РХТУ им. Д. И. Менделеева			
Кафедра химической технологии стекла и ситаллов			
Задание на курсовое проектирование по дисциплине «Оборудование и основы проектирования стекольных заводов» № 1			
Выдано	студенту _____	гр. _____	Дата выдачи _____
Тема проекта: Разработать проект технологической линии по производству узорчатого стекла мощностью 8 млн м ² /год			
Содержание проекта:			
1. Дать характеристику выпускаемой продукции, сформулировать требования к ней согласно ГОСТам, выявить отечественных и зарубежных производителей, привести параметры выпускаемой ими продукции.			
2. Подобрать сырьевые компоненты, произвести расчет шихты и потребного количества сырья.			
3. Рассчитать производственную программу технологической линии.			
4. Выбрать тип стекловаренной печи, рассчитать ее габаритные размеры, подобрать загрузчики шихты и уровнемер.			
5. Подобрать стеклоформирующий агрегат и способ его питания стекломассой. Рассчитать необходимое количество агрегатов для обеспечения производственной программы линии.			
6. Рассчитать вязкость стекла, определить верхнюю и нижнюю температуру отжига. Подобрать печь для отжига стекла и рассчитать ее длину.			
Преподаватель _____ (_____)			

РХТУ им. Д. И. Менделеева

Кафедра химической технологии стекла и ситаллов

Задание на курсовое проектирование по дисциплине «Оборудование и основы проектирования стекольных заводов» № 2

Выдано студенту _____ гр. _____ Дата выдачи _____

Тема проекта: Разработать узел прессования стеклянных плит на автоматах АПБ -10. Исходные данные конструкции пресса: давление воздуха в пневмосистеме - 0,35 атм.; диаметр поршня – 300 мм; длина цилиндра - 600 мм.

Содержание проекта:

1. Дать характеристику метода прессования стеклоизделий
2. Описать технические требования, предъявляемые к прессовым автоматам для формования стеклоизделий
3. Привести техническую характеристику пресса АПБ-10, описать его конструкцию, принцип действия, привод.
4. Описать работу пресс-форм, выбрать материал для их изготовления, подобрать смазку для форм.
5. Рассчитать количество машин, необходимых для производства 700000 м²/год стеклянных плит (брак на стадии формования принять равным 3%).
6. Рассчитать расход сжатого воздуха на прессование и давление прессования.
7. Выбрать и обосновать способ питания прессов стекломассой.
8. Графическая часть проекта. Предоставить:
 - чертеж общего вида пресса АПБ-10 (1 лист А1, 2-3 вида);
 - кинематическую схему работы пресса (1 лист А4 в записку)
 - схему установки прессов у стекловаренной печи (1 лист А4, 2 вида в записку)

Преподаватель _____ (_____)

7. САМОСТОЯТЕЛЬНАЯ РАБОТА

Самостоятельная работа проводится с целью углубления знаний по дисциплине и предусматривает:

- регулярную проработку пройденного на лекциях и практических занятиях учебного материала;
- самостоятельное изучение отдельных тем дисциплины на основе проработки рекомендованной литературы и работы с электронно-библиотечными ресурсами;
- подготовку к написанию контрольных работ по курсу;
- выполнение расчетно-графической работы (РГР) по курсу;
- посещение отраслевых выставок, семинаров, конференций различного уровня;
- подготовку к сдаче экзамена (7 семестр) и курсового проекта (8 семестр).

Планирование времени на самостоятельную работу, необходимого на изучение дисциплины, студентам лучше всего осуществлять на весь период изучения, предусматривая при этом регулярное повторение пройденного материала. Материал, законспектированный на лекциях, необходимо регулярно дополнять сведениями из литературных источников, представленных в рабочей программе. При работе с указанными источниками рекомендуется составлять краткий конспект материала, с обязательным фиксированием библиографических данных источника.

8. ПРИМЕРЫ ОЦЕНОЧНЫХ СРЕДСТВ ДЛЯ КОНТРОЛЯ ОСВОЕНИЯ ДИСЦИПЛИНЫ

Совокупная оценка по дисциплине складывается из оценок за выполнение контрольных работ (максимальная оценка 40 баллов), 20 баллов отводится на выполнение расчетно-графической работы (РГР) и итогового контроля в форме экзамена (максимальная оценка 40 баллов). В 8 семестре проводится проверка выполнения текущей работы по курсовому проекту (3 контрольных точки по 20 баллов) и итогового контроля в форме защиты курсового проекта (максимальная оценка 40 баллов).

8.1. Примерная тематика реферативно-аналитической работы.

Реферативно-аналитическая работа по дисциплине не предусмотрена.

8.2. Примеры контрольных вопросов для текущего контроля освоения дисциплины

Для текущего контроля предусмотрено 2 контрольных работы (по одной контрольной работе по 1 и 2 разделам). Максимальная оценка за контрольные работы 1 и 2 (7 семестр) составляет 20 баллов за каждую.

Раздел 1. Примеры вопросов к контрольной работе № 1. Контрольная работа содержит 2 вопроса, по 10 баллов за вопрос.

Вопрос 1.1.

1. Шнековые загрузчики шихты: устройство, принцип действия, характеристика загрузчика.
2. Плунжерные загрузчики шихты: устройство, принцип действия, характеристика загрузчика.
3. Роторные загрузчики шихты: устройство, принцип действия, характеристика загрузчика.
4. Стольные загрузчики шихты: устройство, принцип действия, характеристика загрузчика, система управления.
5. Эжекторный загрузчик шихты: устройство, принцип действия, характеристика загрузчика.
6. Вибрационный загрузчик шихты: устройство, принцип действия, характеристика загрузчика.

Вопрос 1.2.

1. Загрузчики к электрической стекловаренной печи: конструкции, принцип действия, достоинства и недостатки.
2. Дозировочно-смесительное отделение (ДСО) стекольного завода. Варианты расположения оборудования, состав технологической линии, способы доставки шихты и боя к стекловаренной печи.
3. Тарельчатый смеситель шихты: устройство, принцип действия.
4. Смеситель шихты планетарного типа: устройство, принцип действия, схема силового привода.
5. Роторный смеситель шихты: устройство, принцип действия.
6. Способы подачи шихты и боя к загрузчикам. Выбор необходимого количества загрузчиков для печи. Возможные варианты расположения загрузчиков у стекловаренной печи.

Раздел 2. Примеры вопросов к контрольной работе № 2. Контрольная работа содержит 2 вопроса, по 10 баллов за вопрос.

Вопрос 2.1.

1. Устройство выработочных каналов стекловаренной печи для непрерывного проката стекла. Варианты организации питания прокатных машин. Устройство машин НП-1001, ПЛ-1-160, и ПГ-4. Ассортимент изделий из прокатного стекла.
2. Формование ленты стекла методом «флоат» - узел питания флоат-ванны стекломассой, конструкция флоат-ванны, выход ленты стекла из ванны. Способы формования ленты при выработке стекла различных номиналов.
3. Тянульная машина для производства труб методами ВВТ и БВВТ - принцип действия, система прижима валков, организация силового привода. Устройство выработочных каналов и подмашинных камер стекловаренных печей для производства труб лодочным и безлодочным методами.
4. Машины ВВС, их устройство, принцип действия, система прижима валков, варианты организации силовых приводов. Устройство выработочных каналов и подмашинных камер стекловаренных печей для производства листового стекла лодочным и безлодочным методами.
5. Формование узорчатого и армированного стекла, верхний и нижний способ подачи армирующей сетки. Устройство прокатной машины ЛУАС, кинематическая схема.
6. Особенности формования стеклопрофилита коробчатого сечения на установках ППС-500.

Вопрос 2.2.

1. Шаровой и ковшевой питатели стеклоформирующих машин стекломассой - назначение, устройство, область применения, достоинства и недостатки.
2. Вакуумный питатель стеклоформирующих машин стекломассой - назначение, устройство, область применения, достоинства и недостатки, использование вращающихся чаш. Устройство вакуумной головки.
3. Капельные питатели стеклоформирующих машин стекломассой - назначение, устройство, достоинства и недостатки.
4. Струйное питание стеклоформирующих машин стекломассой. Особенности работы фидеров при струйном питании. Примеры использования струйного питания.
5. Ассортимент стеклоизделий, получаемых методом прессования. Устройство прессы АПП-12. Работа формового комплекта и прессующего механизма, организация привода стола.
6. Ассортимент стеклоизделий, получаемых методом прессования. Устройство прессы АПР-11. Работа формового комплекта и прессующего механизма, организация привода стола.

8.3 Пример задания к расчетно-графической работе

Программой дисциплины «Оборудование и основы проектирования стекольных заводов» предусмотрено выполнение студентом РГР в 7 семестре по индивидуальным заданиям. Максимальная оценка – 20 баллов

.Расчетно-графическая работа по дисциплине «Оборудование и основы проектирования стекольных заводов»

Задание № 1

Рассчитать суточную производительность стольного загрузчика шихты по параметрам:

- ширина стола – 0,8 м;
- высота слоя шихты и боя – 0,2 м;
- ход стола – 0,3 м;
- рабочий орган загрузчика совершает 1 ход в минуту;
- насыпная масса смеси шихты и боя – 1,8 т/м³.

Определить суточную производительность стекловаренной печи для производства флоат-стекла и потребное количество шихты и боя по параметрам:

- расход шихты и стеклобоя на 1 т готового стекла – 1,12 т;
- у печи установлено: 1 стеклоформирующая(ие) машина(ы).
 - ширина вырабатываемой ленты стекла - 3500 мм.
 - толщина вырабатываемой ленты стекла - 6 мм.
 - скорость вытягивания ленты стекла – 240 м/час.
 - плотность стекла – 2,6 т/м³

Определить потребное количество загрузчиков и графически показать схему их установки у стекловаренной печи.

Привести характеристику загрузчика, описать его работу.

Составить кинематическую схему работы загрузчика шихты, рассчитать его механический КПД.

Преподаватель _____ (_____)

8.3. Вопросы для итогового контроля освоения дисциплины (7 семестр – экзамен, 8 семестр – курсовой проект).

Максимальное количество баллов за экзамен – 40 баллов, за защиту курсового проекта – 40 баллов. Экзаменационный билет содержит 3 вопроса. 1 вопрос – 14 баллов, вопрос 2 – 13 баллов, вопрос 3 – 13 баллов.

8.3.1. Примеры контрольных вопросов для итогового контроля освоения дисциплины (7 семестр – экзамен).

Экзаменационный билет включает контрольные вопросы по разделам 1 и 2 рабочей программы дисциплины и содержит 3 вопроса. 1 вопрос – 14 баллов, вопрос 2 – 13 баллов, вопрос 3 – 13 баллов.

1. Дозировочно-смесительные отделения ДСО. Варианты расположения оборудования в ДСО. Состав линии ДСО. Способы доставки шихты и боя в МВЦ.
2. Тарельчатый смеситель стекольной шихты. Устройство, принцип действия.
3. Смеситель стекольной шихты планетарного типа. Устройство, принцип действия, схема силового привода.
4. Роторный смеситель стекольной шихты. Устройство, принцип действия, схема силового привода.
5. Шнековые загрузчики шихты в стекловаренную печь: устройство, принцип действия, характеристика загрузчика, система управления работой загрузчика.
6. Плунжерные загрузчики шихты в стекловаренную печь: устройство, принцип действия, характеристика загрузчика, система управления работой загрузчика.

7. Роторные загрузчики шихты в стекловаренную печь: устройство, принцип действия, характеристика загрузчика, система управления работой загрузчика.
8. Стольные загрузчики шихты в стекловаренную печь: устройство, принцип действия, характеристика загрузчика, система управления работой загрузчика.
9. Вибрационный загрузчик шихты в стекловаренную печь: устройство, принцип действия, характеристика загрузчика, система управления работой загрузчика.
10. Способы подачи шихты и боя к загрузчикам стекловаренной печи. Выбор необходимого количества загрузчиков для печи. Система управления работой загрузчиков. Возможные варианты расположения загрузчиков у печи.
11. Эжекторный загрузчик шихты в стекловаренную печь: устройство, принцип действия, характеристика загрузчика, система управления работой загрузчика.
12. Принципы работы электрических печей вертикального и горизонтального типа. Способы загрузки шихты и боя в них. Конструкция ленточного загрузчика.
13. Принципы работы электрических печей вертикального и горизонтального типа. Способы загрузки шихты и боя в них. Конструкция жалюзийного загрузчика.
14. Принципы работы электрических печей вертикального и горизонтального типа. Способы загрузки шихты и боя в них. Конструкция загрузчика ротационного типа.
15. Капельные питатели стеклоформирующих машин - назначение, устройство, достоинства и недостатки.
16. Шаровой и ковшевой питатели стеклоформирующих машин - назначение, устройство, область применения, достоинства и недостатки.
17. Вакуумный питатель стеклоформирующих машин - назначение, устройство, область применения, достоинства и недостатки, использование вращающихся чаш. Устройство вакуумной головки.
18. Шаровой и вакуумный питатели стеклоформирующих машин. Их назначение, устройство, область применения, достоинства и недостатки.
19. Струйное питание стеклоформирующих машин стекломассой. Особенности работы фидеров при струйном питании. Области применения струйного питания.
20. Формование стеклопрофилита швеллерного и коробчатого сечения на установках ППС-500.
21. Принцип формования ленты стекла на расплаве металла. Узел питания флоат-ванны стекломассой, конструкция флоат-ванны, выход ленты стекла из ванны. Особенности формования ленты при выработке стекла различного номинала.
22. Принцип формования стеклянных трубок методом ГВТ (Даннера). Схема расположения оборудования. Устройство машины Даннера и тянульной машины.
23. Принципы и конструктивное оформление формования узорчатого и армированного стекла методом непрерывного проката. Устройство прокатной машины ЛУАС, кинематическая схема ее работы.
24. Условия эксплуатации стекольных форм для формования штучных изделий. Стационарная и нестационарная зоны форм. Организация охлаждения форм. Материалы для изготовления форм. Назначение и материалы для смазки стекольных форм.
25. Оборудование для отжига штучных изделий из стекла. Устройство силового привода и конструкция секций печи отжига.

8.3.2 Примеры контрольных вопросов для итогового контроля освоения дисциплины (8 семестр – курсовой проект).

Защита курсового проекта по дисциплине «Оборудование и основы проектирования стекольных заводов» проводится в 8 семестре в форме устного собеседования по материалу выполненного проекта. Максимальная оценка по итогам защиты составляет 40 баллов.

1. Технологическая схема и комплектация технологических линий по приготовлению шихты для стекловарения.
2. Классификация и конструктивные особенности смесителей для приготовления стекольной шихты.
3. Сравнительная характеристика способов загрузки шихты и боя в стекловаренную печь.
4. Особенности конструкции и эксплуатации загрузчиков шихты для газопламенных и электрических стекловаренных печей.
5. Способы и конструктивное оформление порционного питания стеклоформирующих машин стекломассой.
6. Способы и конструктивное оформление непрерывного питания стеклоформирующих машин стекломассой.
7. Характеристика и конструкция оборудования, применяемого при формовании стекла методом вытягивания.
8. Характеристика и конструкция оборудования, применяемого при формовании стекла методом непрерывного проката.
9. Характеристика и конструкция оборудования, применяемого при формовании стекла методом флоат-процесса.
10. Характеристика и конструкция оборудования, применяемого при формовании стекла методом прессования.
11. Характеристика и конструкция оборудования, применяемого при формовании стекла методом прессовывдувания.
12. Характеристика и конструкция оборудования, применяемого при формовании стекла методом выдувания.
13. Характеристика и конструкция оборудования, применяемого при формовании стекла центробежным методом.
14. Оборудование для отжига ленты стекла, формируемого методами ВВС и БВВС.
15. Оборудование для отжига штучных стеклоизделий.

Фонд оценочных средств приведен в виде отдельного документа, являющегося неотъемлемой частью основной образовательной программы.

8.4. Структура и примеры билетов для экзамена (7 семестр).

Экзамен по дисциплине «Оборудование и основы проектирования стекольных заводов» проводится в 7 семестре и включает контрольные вопросы по разделам 1 и 2 рабочей программы дисциплины. Билет для экзамена состоит из 3 вопросов, относящихся к указанным разделам.

Пример билета для экзамена:

<i>«Утверждаю» Зав. кафедрой ХТСиС</i>	<i>Министерство науки и высшего образования РФ</i>
	Российский химико-технологический университет имени Д.И. Менделеева

_____ В.Н. Сигаев «__» _____ 20__ г.	Кафедра химической технологии стекла и ситаллов
	18.03.01 «Химическая технология»
	Профиль – «Химическая технология тугоплавких неметаллических и силикатных материалов»
	«Оборудование и основы проектирования стекольных заводов»
Билет № 1	
<p>1. Стольные загрузчики шихты в стекловаренную печь: устройство, принцип действия, характеристика загрузчика, система управления работой загрузчика.</p> <p>2. Капельные питатели стеклоформирующих машин - назначение, устройство, достоинства и недостатки, области применения.</p> <p>3. Принципы и конструктивное оформление формования узорчатого и армированного стекла методом непрерывного проката. Устройство прокатной машины ЛУАС, кинематическая схема ее работы.</p>	

9. УЧЕБНО-МЕТОДИЧЕСКОЕ ОБЕСПЕЧЕНИЕ ДИСЦИПЛИНЫ

9.1. Рекомендуемая литература

А. Основная литература

1. Спиридонов Ю.А. Основы проектирования стекольных заводов: учеб. пособие / Ю.А. Спиридонов, Е.В. Лопатина, Н.Н. Клименко. – М.: РХТУ им. Д.И. Менделеева, 2021. – 80 с.
2. Гулоян Ю.А. Технология стекла и стеклоизделий / Ю.А. Гулоян. – Владимир: Транзит-ИКС, 2015. – 712 с.
3. Спиридонов Ю.А. Процессы и оборудование стекольных заводов: учеб. пособие. / Ю.А. Спиридонов. – М.: РХТУ им. Д.И. Менделеева, 2017. - 80 с.
4. Панкова Н.А. Теория и практика промышленного стекловарения: учебное пособие для вузов / Н.А. Панкова, Н.Ю. Михайленко. – М.: [б. и.], 2003. – 104 с

Б. Дополнительная литература

1. Панкова Н. А. Стекольная шихта и практика ее приготовления: учеб. пособие / Н.А. Панкова, Н.Ю. Михайленко. – М.: [б. и.], 1997. – 80 с.
2. Технология стекла: справочные материалы / ред. П. Д. Саркисов [и др.]. – М.: [б. и.], 2012. – 647 с.
3. Дзюзер В. Я. Теплотехника и тепловая работа печей: учебное пособие для вузов / В.Я. Дзюзер. – 4е изд., стер. – Санкт-Петербург: Лань, 2021. – 384 с.
4. Об обеспечении единства измерений: закон Российской Федерации № 4371-1 от 27.04.1993.
5. О стандартизации: закон Российской Федерации № 5156-1 от 10.06.1993.
6. О сертификации продукции и услуг: закон Российской Федерации № 5153-1 от 10.06.1993.

9.2. Рекомендуемые источники научно-технической информации

- Реферативный журнал «Химия» (РЖХ), серия М «Силикатные материалы» ISSN: 0235-2206
- Ж. Стекло и керамика. ISSN: 0131-9582
- Ж. Техника и технология силикатов. ISSN: 2076-0655

- Рекламные материалы ведущих производителей стекла, стеклоизделий, оборудования для стекольной промышленности.

9.3. Средства обеспечения освоения дисциплины (При необходимости)

Для реализации учебной программы подготовлены следующие средства обеспечения освоения дисциплины:

- компьютерные презентации лекций;
- комплекты образцов изделий из стекла;
- комплекты форм, рабочих органов питателей, узлов и механизмов, используемых в производстве стеклоизделий.

10. ПЕРЕЧЕНЬ ИНФОРМАЦИОННЫХ ТЕХНОЛОГИЙ, ИСПОЛЬЗУЕМЫХ В ОБРАЗОВАТЕЛЬНОМ ПРОЦЕССЕ

Информационную поддержку изучения дисциплины осуществляет Информационно-библиотечный центр (ИБЦ) РХТУ им. Д.И. Менделеева, который обеспечивает обучающихся основной учебной, учебно-методической и научной литературой, необходимой для организации образовательного процесса по дисциплине. Общий объем многоотраслевого фонда ИБЦ на 01.01.2022 составляет 1 719 785 экз.

Фонд ИБЦ располагает учебной, учебно-методической и научно-технической литературой в форме печатных и электронных изданий, а также включает официальные, справочно-библиографические, специализированные отечественные и зарубежные периодические и информационные издания. ИБЦ обеспечивает доступ к профессиональным базам данных, информационным, справочным и поисковым системам.

Каждый обучающийся обеспечен свободным доступом из любой точки, в которой имеется доступ к сети Интернет и к электронно-библиотечной системе (ЭБС) Университета, которая содержит различные издания по основным изучаемым дисциплинам и сформирована по согласованию с правообладателями учебной и учебно-методической литературы.

Для более полного и оперативного справочно-библиографического и информационного обслуживания в ИБЦ реализована технология Электронной доставки документов.

Полный перечень электронных информационных ресурсов, используемых в процессе обучения, представлен в основной образовательной программе.

11. МАТЕРИАЛЬНО-ТЕХНИЧЕСКОЕ ОБЕСПЕЧЕНИЕ ДИСЦИПЛИНЫ

В соответствии с учебным планом занятия по дисциплине «Оборудование и основы проектирования стекольных заводов» проводятся в форме лекций, практических занятий и самостоятельной работы обучающегося.

11.1. Оборудование, необходимое в образовательном процессе:

Лекционная учебная аудитория, оборудованная электронными средствами демонстрации (компьютер со средствами звуковоспроизведения, проектор, экран) и учебной мебелью; библиотека, имеющая рабочие компьютерные места для студентов, оснащенные компьютерами с доступом к базам данных и выходом в Интернет.

11.2. Учебно-наглядные пособия:

Комплекты плакатов к разделам лекционного курса; наборы образцов стекол и стеклоизделий. Макеты технологических линий, примеры различных узлов и механизмов,

используемых в стекольной промышленности. Комплекты форм для производства изделий из стекла и ситаллов.

11.3. Компьютеры, информационно-телекоммуникационные сети, аппаратно-программные и аудиовизуальные средства:

Персональные компьютеры, укомплектованные проигрывателями CD и DVD, принтерами и программными средствами; проекторы и экраны; цифровые камеры; копировальные аппараты; локальная сеть с выходом в Интернет.

11.4. Печатные и электронные образовательные и информационные ресурсы:

Информационно-методические материалы: учебные пособия по дисциплине; альбомы и рекламные проспекты с основными видами и характеристиками оборудования для производства стекол и стеклоизделий.

Электронные образовательные ресурсы: электронные презентации к разделам лекционного курса; учебно-методические разработки в электронном виде; справочные материалы в печатном и электронном виде.

11.5. Перечень лицензионного программного обеспечения

№ п/п	Наименование программного продукта	Реквизиты договора поставки	Количество лицензий	Срок окончания действия лицензии
1.	WINHOME 10 Russian OLV NL Each AcademicEdition	Контракт № 28-35ЭА/2020 от 26.05.2020	190	бессрочно
2.	Компас-3D v18 на 50 мест. Проектирование и конструирование в машиностроении, лицензия	Контракт № 28-35ЭА/2020 от 26.05.2020	2 лицензии на 50 пользователей	бессрочно

12. ТРЕБОВАНИЯ К ОЦЕНКЕ КАЧЕСТВА ОСВОЕНИЯ ПРОГРАММЫ

Наименование разделов	Основные показатели оценки	Формы и методы контроля и оценки
<p>Раздел 1. Оборудование для приготовления, хранения, транспортирования и загрузки шихты в стекловаренные печи.</p>	<p><i>Знает:</i></p> <ul style="list-style-type: none"> – - сущность особенностей и проблем производства шихты в стекольной технологии, и способы ее производства; – - типы, принципы работы, особенности конструкции и систем управления основного и вспомогательного оборудования для получения шихты <p><i>Умеет:</i></p> <ul style="list-style-type: none"> – выбирать рациональные и эффективные технологические схемы приготовления шихты для стекловарения; – подбирать и проводить компоновку оборудования технологических линий по приготовлению шихты; <p><i>Владеет:</i></p> <ul style="list-style-type: none"> – методами расчета основных параметров и характеристик технологического оборудования, необходимого для производства шихты; – способностью к критическому анализу и оценке современного оборудования для получения шихты; 	<p>Оценка за РГР Оценка за контрольную работу №1 (7 семестр) Оценка за экзамен (7 семестр)</p>
<p>Раздел 2. Оборудование для выработки и формования стекла</p>	<p><i>Знает:</i></p> <ul style="list-style-type: none"> – сущность особенностей и проблем получения изделий из стекол и ситаллов, и способы их производства; – типы, принципы работы, особенности конструкции и систем управления основного и вспомогательного оборудования для получения изделий из стекол и ситаллов <p><i>Умеет:</i></p> <ul style="list-style-type: none"> – выбирать рациональные и эффективные технологические схемы изготовления стеклоизделий; – подбирать и проводить компоновку оборудования технологических линий производства стеклоизделий; 	<p>Оценка за контрольную работу №2 (7 семестр) Оценка за экзамен (7 семестр)</p>

	<p><i>Владеет:</i></p> <ul style="list-style-type: none"> – методами расчета основных параметров и характеристик технологического оборудования для получения изделий из стекол и ситаллов; – способностью к критическому анализу и оценке современного оборудования для производства изделий из стекол и ситаллов; 	
<p>Раздел 3. Основы проектирования стекольных заводов</p>	<p><i>Знает:</i></p> <ul style="list-style-type: none"> – основные этапы и принципы проектирования технологических линий производства стеклоизделий, основы компоновочных решений при проектировании технологических линий производства изделий из стекол и ситаллов. <p><i>Умеет:</i></p> <ul style="list-style-type: none"> – подбирать и проводить компоновку оборудования технологических линий производства изделий из стекол и ситаллов. <p><i>Владеет:</i></p> <ul style="list-style-type: none"> – методами составления производственной программы стекольного производства; методами оценки эффективности работы технологической линии. – методами подбора и компоновки оборудования технологических линий производства изделий из стекол и ситаллов. 	<p>Оценка за выполнение и защиту курсового проекта (8 семестр)</p>

13. ОСОБЕННОСТИ ОРГАНИЗАЦИИ ОБРАЗОВАТЕЛЬНОГО ПРОЦЕССА ДЛЯ ИНВАЛИДОВ И ЛИЦ С ОГРАНИЧЕННЫМИ ВОЗМОЖНОСТЯМИ ЗДОРОВЬЯ

Обучение инвалидов и лиц с ограниченными возможностями здоровья осуществляется в соответствии с:

– Порядком организации и осуществления образовательной деятельности по образовательным программам – программам бакалавриата, программам специалитета, программам магистратуры (Приказ Министерства науки и высшего образования Российской Федерации от 06.04.2021 № 245);

– Положением о порядке организации и осуществления образовательной деятельности по образовательным программам высшего образования – программ бакалавриата, программ специалитета, программ магистратуры в РХТУ им. Д.И. Менделеева, принятым решением Ученого совета РХТУ им. Д.И. Менделеева от 30.10.2019, протокол № 3, введенным в действие приказом ректора РХТУ им. Д.И. Менделеева от 14.11.2019 № 646А;

Методическими рекомендациями по организации образовательного процесса для обучения инвалидов и лиц с ограниченными возможностями здоровья в образовательных организациях высшего образования, в том числе оснащённости образовательного процесса (утверждены заместителем Министра образования и науки РФ А.А. Климовым от 08.04.2014 № АК-44/05вн).

**Дополнения и изменения к рабочей программе дисциплины
«Оборудование и основы проектирования стекольных заводов»**

основной образовательной программы

18.03.01 «Химическая технология»
код и наименование направления подготовки (специальности)

«Химическая технология тугоплавких неметаллических и силикатных материалов»
наименование ООП

Форма обучения: очная

Номер изменения/дополнения	Содержание дополнения/изменения	Основание внесения изменения/дополнения
1.		протокол заседания Ученого совета № _____ от «___» _____ 20__ г.
		протокол заседания Ученого совета № _____ от «___» _____ 20__ г.
		протокол заседания Ученого совета № _____ от «___» _____ 20__ г.
		протокол заседания Ученого совета № _____ от «___» _____ 20__ г.
		протокол заседания Ученого совета № _____ от «___» _____ 20__ г.

Министерство науки и высшего образования Российской Федерации
федеральное государственное бюджетное образовательное учреждение
высшего образования
«Российский химико-технологический университет
имени Д.И. Менделеева»



«УТВЕРЖДАЮ»

И.О. проректора по учебной работе

С.И. Филатов

» 05 2022 г.

РАБОЧАЯ ПРОГРАММА ДИСЦИПЛИНЫ

**«Оборудование и основы проектирования предприятий
по производству керамики»**

Направление подготовки 18.03.01 Химическая технология

**Профиль – «Химическая технология тугоплавких неметаллических
и силикатных материалов»**

Квалификация «бакалавр»

РАССМОТРЕНО И ОДОБРЕНО
на заседании Методической комиссии
РХТУ им. Д.И. Менделеева
«25» мая 2022 г.

Председатель  И.А. Макаров

Москва 2022

Программа составлена профессором кафедры Химической технологии керамики и огнеупоров А.В. Беляковым.

Программа рассмотрена и одобрена на заседании кафедры химической технологии керамики и огнеупоров РХТУ им. Д.И. Менделеева «15» апреля 2022 г., протокол № 10.

1 ЦЕЛЬ И ЗАДАЧИ ДИСЦИПЛИНЫ

Программа составлена в соответствии с требованиями Федерального государственного образовательного стандарта – бакалавриат по направлению подготовки 18.03.01 Химическая технология (ФГОС ВО), рекомендациями методической комиссии и накопленным опытом преподавания дисциплины кафедрой Химической технологии керамики и огнеупоров РХТУ им. Д.И. Менделеева. Программа рассчитана на изучение дисциплины в течение двух семестров.

Дисциплина «Оборудование и основы проектирования предприятий по производству керамики» относится к части, формируемой участниками образовательных отношений, учебного плана. Программа предполагает, что обучающиеся имеют теоретическую и практическую подготовку в области неорганического материаловедения, в том числе в области физикохимии и технологии тугоплавких неорганических и силикатных материалов.

Цель дисциплины – приобретение обучающимися углубленных знаний и компетенций в области оборудования и основ проектирования предприятий по производству керамики.

Задачи дисциплины – научить студента алгоритму изучения машины, предназначенной для выполнения конкретной технологической операции, а также показать на примерах изучаемых агрегатов типовые способы реализации воздействия машины на обрабатываемый материал.

Дисциплина «Оборудование и основы проектирования предприятий по производству керамики» преподается в 7 и 8 семестрах. Контроль успеваемости студентов ведется по принятой в университете рейтинговой системе.

Рабочая программа дисциплины может быть реализована с применением электронных образовательных технологий и электронного обучения полностью или частично.

2. ТРЕБОВАНИЯ К РЕЗУЛЬТАТАМ ОСВОЕНИЯ ДИСЦИПЛИНЫ

Изучение дисциплины направлено на приобретение следующих **компетенций и индикаторов их достижения**:

Профессиональные компетенции и индикаторы их достижения:

Задача профессиональной деятельности	Объект или область знания	Код и наименование ПК	Код и наименование индикатора достижения ПК	Основание (профессиональный стандарт, анализ опыта) Обобщенные трудовые функции
Технологический тип задач профессиональной деятельности				
<p>Выполнение фундаментальных и прикладных работ поискового, теоретического и экспериментального характера с целью определения технических характеристик новой техники, а также комплекса работ по разработке технологической документации.</p>	<p>Химическое, химико-технологическое производство;</p> <p>Сквозные виды профессиональной деятельности в промышленности (в сфере организации и проведения научно-исследовательских и опытно-конструкторских работ в области химического и химико-технологического производства).</p>	<p>ПК-1 Способен осуществлять технологический процесс в соответствии с регламентом и использовать технические средства для измерения основных параметров технологического процесса, свойств сырья и продукции.</p>	<p>ПК-1.1 Знает порядок организации, планирования и проведения технологического процесса.</p> <p>ПК 1.2 Умеет использовать технические средства для измерения основных параметров технологического процесса, свойств сырья и продукции.</p> <p>ПК-1.3 Владеет навыками осуществлять технологический процесс в соответствии с регламентом.</p>	<p>Анализ требований к профессиональным компетенциям, предъявляемым к выпускникам направления подготовки на рынке труда, обобщение зарубежного опыта, проведения консультаций с ведущими работодателями, объединениями работодателей отрасли, в которой востребованы выпускники в рамках направления подготовки.</p> <p>Профессиональный стандарт 40.011 Специалист по научно-исследовательским и опытно-конструкторским разработкам», утвержденный приказом Министерства труда и социальной защиты</p>

				Российской Федерации от 04.03.2014 № 121 н, Обобщенная трудовая функция А. Проведение научно-исследовательских и опытно-конструкторских разработок по отдельным разделам темы. А/02.5. Осуществление выполнения экспериментов и оформления результатов исследований и разработок. (уровень квалификации – 5).
Технологический тип задач профессиональной деятельности				
Организация и управление проведением научно-исследовательских и опытно-конструкторских работ, определенных созданием конкурентоспособной наукоемкой продукции.	Сквозные виды профессиональной деятельности в промышленности (в сфере организации и проведения научно-исследовательских и опытно-конструкторских работ в области производства тугоплавких неметаллических и силикатных материалов)	ПК-6. Способен выбирать оборудование и технологические параметры процесса для производства наноструктурированных композиционных материалов с заданными свойствами.	ПК-6.1. Знает технологическое оборудование и правила его эксплуатации	Профессиональный стандарт 25.053 Специалист по разработке неметаллических композиционных материалов и покрытий в ракетно-космической промышленности (утв. приказом Министерства труда и социальной защиты РФ от 03.09.2018 № 573н.) G/05.6 Инженерное сопровождение при проведении входного контроля неметаллических композиционных материалов, используемых для производства ракетно-космических комплексов и систем, препараты
			ПК-6.2. Умеет подбирать технологические параметры процесса производства тугоплавких неметаллических и силикатных композиционных материалов	
			ПК-6.3. Владеет основами проектирования технологической линии производства для получения наноструктурированных композиционных материалов с заданными свойствами.	

				<p>сборочных узлов, контроль соблюдения технологической дисциплины при изготовлении серийных деталей и сборочных узлов и в рамках опытно-конструкторских работ</p> <p>Профессиональный стандарт 40.011 Специалист по научно-исследовательским и опытно-конструкторским разработкам (утв. приказом Министерства труда и социальной защиты РФ от 12.12.2016 № 727н.)</p> <p>В/02.6 Проведение работ по обработке и анализу научно-технической информации и результатов исследований</p>
--	--	--	--	---

В результате изучения дисциплины студент бакалавриата должен:

Знать:

- принципы работы, достоинства и недостатки, наиболее прогрессивные способы эксплуатации оборудования для производства керамики;
- расчет и обоснование ассортимента готовой продукции и мощности предприятия, расчеты потребности сырья, материалов, оборудования;
- основы компоновочных решений технологического оборудования и механизации транспортных операций по цехам и участкам всего производства;

Уметь:

- выполнять расчеты по технико-экономическому обоснованию целесообразности проектирования (строительства), технологической разработке проекта;
- применять элементы автоматизации работы оборудования;
- проводить анализ нормативной документации;

Владеть:

- знаниями о прогрессивных технологических процессах и оборудовании, обеспечивающих высокое качество продукции, повышение производительности труда и культуры производства;
- решениями, обеспечивающими уменьшение загрязнения окружающей среды, улучшение условий труда;
- способами поиска и анализа нормативной документации.

3. ОБЪЕМ ДИСЦИПЛИНЫ И ВИДЫ УЧЕБНОЙ РАБОТЫ

Вид учебной работы	Всего		Семестр			
			7		8	
	ЗЕ	Акад. ч.	ЗЕ	Акад. ч.	ЗЕ	Акад. ч.
Общая трудоемкость дисциплины	7	252	5	180	2	72
Контактная работа – аудиторные занятия:	2,67	96	1,78	64	0,89	32
<i>в том числе в форме практической подготовки</i>	<i>1,78</i>	<i>64</i>	<i>0,89</i>	<i>32</i>	<i>0,89</i>	<i>32</i>
Лекции	0,89	32	0,89	32	-	-
Практические занятия (ПЗ)	1,78	64	0,89	32	0,89	32
<i>в том числе в форме практической подготовки</i>	<i>1,78</i>	<i>64</i>	<i>0,89</i>	<i>32</i>	<i>0,89</i>	<i>32</i>
Лабораторные работы (ЛР)	-	-	-	-	-	-
Самостоятельная работа	3,33	120	2,22	80	1,11	40
Контактная самостоятельная работа	0,01	0,4	-	-	0,01	0,4
Самостоятельное изучение разделов дисциплины	3,32	119,6	2,22	80	1,10	39,6
Виды контроля:						
Курсовой проект	-	-	-	-	+	+
Экзамен	1	36	1	36	-	-
Контактная работа – промежуточная аттестация	1	0,4	1	0,4	-	-
Подготовка к экзамену.		35,6		35,6		
Вид итогового контроля:			Экзамен		Курсовой проект	

Вид учебной работы	Всего		Семестр			
			7		8	
	ЗЕ	Астр. ч.	ЗЕ	Астр. ч.	ЗЕ	Астр. ч.
Общая трудоемкость дисциплины	7	189	5	135	2	54
Контактная работа – аудиторные занятия:	2,67	72	1,78	48	0,89	24
<i>в том числе в форме практической подготовки</i>	<i>1,78</i>	<i>48</i>	<i>0,89</i>	<i>24</i>	<i>0,89</i>	<i>24</i>
Лекции	0,89	24	0,89	24	-	-
Практические занятия (ПЗ)	1,78	48	0,89	24	0,89	24
<i>в том числе в форме практической подготовки</i>	<i>1,78</i>	<i>48</i>	<i>0,89</i>	<i>24</i>	<i>0,89</i>	<i>24</i>
Лабораторные работы (ЛР)	-	-	-	-	-	-
Самостоятельная работа	3,33	90	2,22	60	1,11	30
Контактная самостоятельная работа	0,01	0,3	-	-	0,01	0,3
Самостоятельное изучение разделов дисциплины	3,32	89,7	2,22	60	1,10	29,7
Виды контроля:						
Курсовой проект	-	-	-	-	+	+
Экзамен	1	27	1	27	-	-
Контактная работа – промежуточная аттестация	1	0,3	1	0,3	-	-
Подготовка к экзамену.		26,7		26,7		-
Вид итогового контроля:			Экзамен		Курсовой проект	

4. СОДЕРЖАНИЕ ДИСЦИПЛИНЫ

4.1. Разделы дисциплины и виды занятий

№ п/п	Раздел дисциплины	Академ. часов.				
		Всего	Лекции	Прак. зан.	<i>в т.ч. в форме пр. подг.</i>	Сам. работа
1.	Раздел 1. Введение. Оборудование для подготовки формовочных масс	76	12	24	8	40
2.	Раздел 2. Оборудование для формования заготовок	74	10	24	8	40
3.	Раздел 3. Основы проектирования предприятий по производству керамики	66	10	16	16	40
	ИТОГО	216	32	64	32	120
	Экзамен	36				
	ИТОГО	252				

4.2. Содержание разделов дисциплин

Раздел 1. Введение. Оборудование для подготовки формовочных масс

Содержание дисциплины и ее задачи. Принципы оценки конкурентоспособности машин и агрегатов: технические, экономические и организационные параметры. Отпускная цена и цена потребления.

1.1. Оборудование для получения измельченных компонентов

керамических масс

1.1.1. Задача получения измельченных порошков в керамических производствах в связи со специфическими требованиями к их дисперсности. Работа дробления и измельчения.

1.1.2. Основные типы дробильно-помольного оборудования, используемого в керамических производствах. Дробилки - щековые, конусные, молотковые, валковые (в том числе специализированные для грубого дробления глины), глинорезки, дезинтеграторы, помольные бегуны, среднеходовые мельницы, шаровые мельницы непрерывного и периодического действия, вибрационные мельницы, струйные мельницы, аттриторы, планетарные мельницы. Принцип их работы, основные элементы конструкций и сравнительная технологическая оценка различных дробильно-помольных машин. Особенности работы оборудования для тонкого и сверхтонкого измельчения. Сравнительная оценка машин по пылевыделению при помоле и транспортировании порошков. Реализация мероприятий по охране труда и окружающей среды путем рационального выбора методов измельчения и оборудования. Современные тенденции в производстве дробильно-помольного оборудования.

1.2. Оборудование для разделения материалов по крупности, для магнитного обогащения, дозирования и транспортировки внутри цехов

1.2.1. Методы разделения материалов по размерам зерна. Возможности, ограничения, рациональные области использования различных методов: грохочения (рассева), разделения в воздушном потоке и гидравлической классификации. Основные типы оборудования, применяемого в керамической технологии: сита и грохота, воздушные сепараторы, гидроклассификаторы и гидроциклоны. Оценка сравнительной эффективности процесса разделения в различных типах оборудования. Современные тенденции в совершенствовании устройств для разделения.

1.2.2. Устройства для выделения тонких порошков из воздушного потока и обеспыливания воздуха: аппараты для центробежного, фильтрационного и мокрого пылеулавливания и их особенности, а также основы расчета в процессах производства керамики. Значение пылеулавливания для охраны труда и устранения загрязнения окружающей среды. Тенденции совершенствования оборудования для сепарации и обеспыливания.

1.2.3. Основные типы оборудования для магнитной очистки измельченных материалов. Оборудование для транспортировки и хранения измельченных порошкообразных материалов. Основные типы транспортеров, элеваторов и устройств для пневматического транспорта, их сравнительные оценки. Бункеры, силосы, питатели, дозаторы. Современные тенденции совершенствования этого оборудования.

1.2.4. Примеры компоновок дробильно-помольного оборудования и оборудования для разделения материала по крупности. Расчеты материального баланса и учета возвратных потерь. Принципы выбора оборудования.

1.3. Оборудование для смешивания формовочных масс и их обезвоживания

1.3.1. Задача стадии смешивания компонентов и введения временной технологической связки в зависимости от метода формования. Классификация процессов подготовки керамических масс и соответствующих видов смесительного оборудования.

1.3.2. Устройство и работа машин непрерывного действия для смешивания и увлажнения грубокерамических масс. Лопастные смесители. Пароувлажнители.

1.3.3. Устройство и работа смесителей периодического действия для смешивания масс в производстве огнеупоров и грубой керамики: смесительные бегуны и другие машины подобного типа. Способы автоматизации управления работой смесителей периодического действия.

1.3.4. Сравнительная оценка смесителей применительно к пластичным и полусухим массам и тенденции совершенствования этого оборудования.

1.3.5. Шликерные мешалки периодического действия для подготовки тонкокерамических масс (включая распускание глинистых компонентов). Устройство, назначение и сравнительная оценка различных типов мешалок: горизонтальные и вертикальные, лопастные, пропеллерные.

1.3.6. Принципы устройства и схемы использования непрерывно-действующих машин для распускания глинистых компонентов. Тенденции совершенствования мешалок и машин для роспуска глин.

1.3.7. Основное оборудование, применяемое для обезвоживания керамических масс при шликерной подготовке суспензий, особенности режимов и кинетики фильтрования. Решения, обеспечивающие механизацию и автоматизацию работы фильтр-прессов. Влажность получаемых коржей и их дальнейшая переработка. Использование или очистка фильтратов для предотвращения загрязнения окружающей среды. Тенденции в совершенствовании оборудования для обезвоживания шликеров.

1.3.8. Особенности насосов, применяемых для закачки фильтр-прессов и транспорта шликеров; мембранные и червячные насосы. Тенденции в их совершенствовании.

1.3.9. Получение пресс-порошков из керамических шликеров. Основные типы и особенности конструкций распылительных сушил, и сушил в кипящем слое, применяемых в керамической технологии. Грануляторы и их сравнение с распылительными сушилками.

1.3.10. Примеры компоновок дробильно-помольного оборудования и оборудования для подготовки формовочных масс. Массозаготовительные цехи.

Раздел 2. Оборудование для формования заготовок

2.1. Оборудование для формования заготовок способом пластического формования

2.1.1. Особенности пластического формования керамических масс. Основные варианты процессов пластического формования: протяжка, штемпельное формование, раскатка в тела вращения. Применяемые для них типы оборудования.

2.1.2. Ленточные прессы и мялки. Устройства ленточных прессов с винтовыми лопастями и особенности их основных конструктивных элементов (корпус, загрузочно-питательное устройство, винтовые лопасти, головка, мундштук). Процессы, происходящие при формовании на ленточных прессах. Виды брака и способы их предотвращения.

2.1.3. Вакуумные ленточные прессы. Механизмы и эффективность вакуумирования. Водокольцевые и масляные вакуумные насосы. Основные типы конструкций вакуумных прессов и их сравнительная характеристика. Вакууммялки. Режимы вакуумирования и типы вакуумных насосов. Вертикальные прессы для формования канализационных труб. Особенности их устройства.

2.1.4. Элементы расчета ленточных прессов с винтовыми лопастями. Производительность прессов, давление прессования и потребляемая мощность. Основные сведения о прессах для пластического формования поршневого типа. Тенденции в совершенствовании оборудования для формования методом протяжки.

2.1.5. Требования, предъявляемые к машинам для нарезки сырца (заготовок) из бруса, выдавливаемого ленточным прессом. Основные типы резательных аппаратов. Устройство и кинематика работы однострунного резательного станка.

2.1.6. Принцип работы резательных устройств с фотоэлементом. Общие сведения об устройствах для автоматической садки нарезанного сырца. Примеры компоновок прессов для протяжки с предшествующим им оборудованием.

2.1.7. Оборудование для формования изделий тонкой керамики. Особенности процесса формования тел вращения раскаткой тонкокерамической массы. Влияние режима формования на строение и качество сформованных изделий. Дефекты и способы их устранения.

2.1.8. Основные виды машин для получения заготовок. Формование тонкостенных полых и плоских изделий (хозяйственный фарфор, фаянс) на ручных и механизированных станках.

2.1.9. Принцип устройства и основные конструктивные элементы полуавтоматов: управление всеми операциями формования с помощью распределительного вала. Различные варианты процесса формования: одностадийное и двухстадийное формование, формование шаблонами и роликами. Кинематические схемы наиболее характерных полуавтоматов. Тенденции в совершенствовании оборудования для формования методом раскатки.

2.1.10. Штемпельные прессы для пластического формования. Особенности процесса штемпельного формования изделий из грубокерамических пластичных масс. Основные типы прессов, применяемых для допрессовки огнеупоров и кислотоупорных изделий, формования черепицы. Их устройство и работа. Примеры компоновок прессов для штемпельного прессования с предшествующим оборудованием. Тенденции в совершенствовании оборудования для формования методом допрессовки.

2.1.11. Пути полной механизации процесса формования хозяйственного фарфора и фаянса с объединением пресса для протяжки, устройства для нарезания пластов, формующего агрегата и конвейерного сушила в единый агрегат - поточную линию. Примеры компоновок прессов для штемпельного прессования с предшествующим оборудованием.

2.2. Оборудование для прессования заготовок из порошков

2.2.1. Особенности и варианты процесса прессования изделий из порошков. Способы регулирования давления и плотности. Требования к порошкам для полусухого прессования. Причины появления и пути устранения неравноплотности, перепрессовочных трещин и других дефектов прессовок. Основные варианты применяемых режимов прессования (одностороннее и двухстороннее сжатие: использование плавающих форм, ступенчатые режимы прессования).

2.2.2. Классификация прессов по источникам создания прессующего усилия, по типам прессующих и перемещающих механизмов, по режимам прессования. Револьверные и роторные прессы.

2.2.3. Механические прессы. Принцип действия и достоинства колленорычажного механизма. Конструкция и работа типичных колленорычажных прессов для прессования огнеупоров, строительного кирпича и плиток. Механизмы для засыпки массы и выталкивания изделий. Устройства для гидравлического регулирования давления на механических прессах.

2.2.4. Принцип действия и основные элементы конструкции фрикционных прессов. Специфические особенности процесса прессования на этих прессах. Способы автоматизации фрикционных прессов. Винтовые прессы с дугостаторным приводом.

2.2.5. Гидравлические прессы. Особенности и основные области применения гидравлических прессов в керамической технологии. Основные типы гидравлических прессов, применяемых в производстве огнеупоров, керамических плиток и технической керамики. Оборудование гидравлической схемы прессов: насосы, аккумуляторы, преобразователи давления, золотники, клапаны. Автоматизация управления гидравлическими прессами (рассматривается на примере одного из прессов).

2.2.6. Основные особенности и методы прессования изделий сложной формы. Некоторые конструктивные решения пресс-форм, кернов и пуансонов, обеспечивающих выравнивание коэффициентов сжатия. Гидростатическое и квазиизостатическое прессование. Вибропрессование. Газостатическое прессование.

2.2.7. Современные тенденции совершенствования прессов для полусухого прессования. Пресс-формы для прессования керамических плиток: зеркальные, с передачей, гидростатические штампы. Примеры компоновок прессов для полусухого прессования и предшествующего оборудования.

2.3. Оборудование для формования заготовок методом литья, методом обточки. Дополнительная обработка.

2.3.1. Особенности процесса литья керамических шликеров в пористые формы. Требования к шликерам и пористым формам. Классификация методов литья, применяемых в керамической технологии. Оборудование литейных цехов для производства санитарно-строительной керамики. Мешалки, насосы, шликеропроводы, устройства для вакуумирования шликеров. Переход от литейных конвейеров к механизированным литейным стандам.

2.3.2. Устройство и работа карусельной машины для отливки тонкостенных полых изделий методом сливного литья.

2.3.3. Оборудование для горячего литья изделий из термопластичных шликеров. Типичные конструкции литейных машин и режимы их работы.

2.3.4. Способы изготовления тонких керамических пленок, а также керамической фанеры.

2.3.5. Особенности литья под давлением. Оборудование для литья изделий под давлением.

2.3.6. Компоновочные решения по размещению оборудования при формовании методом литья. Тенденции совершенствования оборудования для литья керамических изделий.

2.3.7. Оборудование для обработки резанием (обточки) заготовок изоляторов. Мокрый и сухой способы глазурирования. Оборудование для глазурирования изделий методами окунания, полива, пульверизации, электростатическим, одновременным прессованием плиточного слоя и глазури. Устройство глазурировочного конвейера для плиток.

2.3.8. Роторные и роторно-конвейерные линии и возможности их использования в технологии керамики в сравнении с роботизированными комплексами.

Раздел 3. Основы проектирования предприятий по производству керамики

3.1. Общие положения о проектировании

3.1.1. Техничко-экономическое обоснование, выбор места строительства, задание на проектирование. Основные определения.

3.1.2. Предпроектные работы. Общая пояснительная записка.

3.1.3. Генеральный план и транспорт.

3.1.4. Технологические решения.

3.1.5. Организация и условия труда работников.

3.1.6. Управление производством и предприятием.

3.1.7. Архитектурно-строительные решения.

3.1.8. Специальное оборудование, сети и системы.

3.1.9. Организация строительства.

3.1.10. Охрана окружающей среды.

3.1.11. Специально-технические мероприятия гражданской обороны.

3.1.12. Мероприятия по предупреждению чрезвычайных ситуаций.

3.1.13. Сметная документация. Эффективность инвестиций.

3.2. Задачи выпускников вузов при проектировании

3.2.1. Роль специалиста при проектировании.

3.2.2. Действующие нормативные документы по строительству.

3.2.3. Нормы технологического проектирования и технико-экономические показатели предприятий керамической промышленности.

3.2.4. Системы ЕСКД, ЕСТД, ЕСТДС в проектировании.

3.2.5. Применение компьютеров при проектировании.

3.3. Содержание курсовых студенческих работ и дипломного проектирования

3.3.1. Тематика курсовых студенческих работ и дипломных проектов. Объем и содержание курсовой студенческой работы и дипломного проекта. Особенности проектирования при реконструкции действующего предприятия. Источники необходимой информации для курсового и дипломного проектирования. Применение вычислительной техники при проектировании.

3.3.2. Требования по оформлению расчетно-пояснительной записки к дипломному проекту.

3.3.3. Разделы, входящие в учебный проект.

3.4. Технико-экономическое обоснование проекта

3.4.1. Обоснование целесообразности проектирования объекта. Выбор района и точки строительства предприятия. Обоснование его мощности, ассортимента выпускаемой продукции, анализ обеспеченности сырьем, электроэнергией, технологическим топливом и водой.

3.4.2. Обоснование способа технологического процесса производства. Обеспечение требований охраны окружающей среды при проектировании.

3.5. Технологическая разработка проекта

3.5.1. Содержание технологической части проекта, общие рекомендации по ее разработке. Подъемно-транспортное оборудование и внутрицеховой транспорт.

3.5.2. Принципы проектирования массозаготовительных цехов, варианты компоновки оборудования.

3.5.3. Проектирование цехов формования керамических заготовок.

3.5.4. Проектирование цехов обжига керамических заготовок. Принципы и предпосылки выбора печного агрегата.

3.6. Типовые решения по выбору и размещению оборудования

3.6.1. Производство огнеупоров, канализационных труб, кислотоупорных изделий.

3.6.2. Производство стеновых материалов, керамических трубок, санитарной керамики, хозяйственного фарфора и фаянса, электроизоляторов.

3.6.3. Некоторые общие особенности технологических схем производства технической керамики.

3.7. Последовательность технологических расчетов при проектировании, графическое оформление и защита курсовой студенческой работы

3.7.1. Выбор состава керамического полуфабриката и изделия.

3.7.2. Материальный баланс завода, расчет потребности в исходных материалах, эксплуатационной мощности основных производственных цехов; расчет количества единиц основного технологического оборудования.

3.7.3. Принципы расчета агрегатно-поточных линий, подбор оборудования для комплектации агрегатно-поточных линий.

3.7.4. Методы расчета эксплуатационных характеристик основного технологического оборудования.

3.7.5. Графическая часть проекта. Требования к содержанию, компоновке и оформлению графической части проекта.

3.7.6. Последовательность выполнения дипломного проекта. Представление проектов к защите. Порядок защиты проекта.

Заключение

Роль совершенствования оборудования в прогрессе технологии керамики на современном этапе.

**5. СООТВЕТСТВИЕ СОДЕРЖАНИЯ ТРЕБОВАНИЯМ
К РЕЗУЛЬТАТАМ ОСВОЕНИЯ ДИСЦИПЛИНЫ**

№	В результате освоения дисциплины студент должен:	Раздел 1	Раздел 2	Раздел 3
	Знать:			
1	- принципы работы, достоинства и недостатки, наиболее прогрессивные способы эксплуатации оборудования для производства керамики;	+	+	+
2	- расчет и обоснование ассортимента готовой продукции и мощности предприятия, расчеты потребности сырья, материалов, оборудования;	+	+	+
3	- основы компоновочных решений технологического оборудования и механизации транспортных операций по цехам и участкам всего производства;	+	+	+
	Уметь:			
4	- выполнять расчеты по технико-экономическому обоснованию целесообразности проектирования (строительства), технологической разработке проекта;	+	+	+
5	- применять элементы автоматизации работы оборудования;	+	+	+
6	- проводить анализ нормативной документации;	+	+	+
	Владеть:			
7	- знаниями о прогрессивных технологических процессах и оборудовании, обеспечивающих высокое качество продукции, повышение производительности труда и культуры производства;	+	+	+
8	- решениями, обеспечивающими уменьшение загрязнения окружающей среды, улучшение условий труда;	+	+	+
9	- способами поиска и анализа нормативной документации.	+	+	+

В результате освоения дисциплины студент должен приобрести следующие <i>профессиональные компетенции и индикаторы их достижения:</i>					
	Код и наименование ПК	Код и наименование индикатора достижения ПК			
10	– ПК-1 Способен осуществлять технологический процесс в соответствии с регламентом и использовать технические средства для измерения основных параметров технологического процесса, свойств сырья и продукции.	– ПК-1.1 Знает порядок организации, планирования и проведения технологического процесса.	+	+	+
11		– ПК 1.2 Умеет использовать технические средства для измерения основных параметров технологического процесса, свойств сырья и продукции.	+	+	+
12		– ПК-1.3 Владеет навыками осуществлять технологический процесс в соответствии с регламентом.	+	+	+
13		– ПК-6.1 Знает технологическое оборудование и правила его эксплуатации	+	+	+
14		– ПК-6.2 Умеет подбирать технологические параметры процесса производства тугоплавких неметаллических и силикатных композиционных материалов	+	+	+
15	– ПК-6.3 Владеет основами проектирования технологической линии производства наноструктурированных композиционных материалов с заданными свойствами	+	+	+	

6. ПРАКТИЧЕСКИЕ И ЛАБОРАТОРНЫЕ ЗАНЯТИЯ

6.1. Практические занятия.

Примерные темы практических занятий по дисциплине.

№ п/п	№ раздела дисциплины	Темы практических занятий	Часы акад.
1	Раздел 1	Оценки конкурентоспособности машин и агрегатов: технические, экономические и организационные параметры.	4
2	Раздел 1	Основные типы дробильно-помольного оборудования, используемого в керамических производствах.	4
3	Раздел 1	Современные тенденции в производстве дробильно-помольного оборудования.	4
4	Раздел 1	Оборудование для разделения материалов по крупности.	4
5	Раздел 1	Примеры компоновок дробильно-помольного оборудования и оборудования для разделения материала по крупности.	4
6	Раздел 1	Оборудование для смешивания формовочных масс и их обезвоживания.	4
7	Раздел 2	Оборудование для формования заготовок способом протяжки (экструзии).	6
8	Раздел 2	Способы получения плотных и равноплотных заготовок и возникающие при этом проблемы.	6
9	Раздел 2	Коленорычажные прессы и коленорычажные прессы с гидравлическим регулированием давления прессования. Гидравлические одноосные прессы.	4
10	Раздел 2	Фрикционные прессы. Вибропрессование, гидростатическое и квазиизостатическое прессование, горячее и горячее изостатическое прессование.	4
11	Раздел 2	Оборудование для формования методом литья и методом обточки заготовки. Глазурование.	4
12	Раздел 3	Разделы проекта строительства предприятия для производства керамических изделий.	4
13	Раздел 3	Генеральный план и транспорт Технологические решения. Организация и условия труда работников. Охрана окружающей среды. Специально-технические мероприятия гражданской обороны.	3
14	Раздел 3	Роль проектной организации и специалистов-технологов при проектировании. Нормативные документы при проектировании и строительстве промышленных предприятий.	3
15	Раздел 3	Типовые решения по выбору и размещению оборудования.	3
16	Раздел 3	Последовательность технологических расчетов при учебном проектировании, графическое оформление и защита курсовой студенческой работы.	3

6.2. Лабораторные занятия

Лабораторные занятия по дисциплине не предусмотрены.

7. САМОСТОЯТЕЛЬНАЯ РАБОТА

Самостоятельная работа проводится с целью углубления знаний по дисциплине и предусматривает:

- ознакомление и проработку рекомендованной литературы, работу с электронно-библиотечными системами, включая переводы публикаций из научных журналов, цитируемых в базах Scopus, Web of Science, Chemical Abstracts, РИНЦ;
- посещение отраслевых выставок и семинаров;
- участие в семинарах РХТУ им. И. Менделеева по тематике дисциплины;
- подготовку к выполнению контрольных работ по материалу лекционного курса;
- подготовку к сдаче экзамена (7 семестр) и курсового проекта (8 семестр) по дисциплине.

Планирование времени на самостоятельную работу, необходимого на изучение дисциплины, магистрантам лучше всего осуществлять на весь период изучения, предусматривая при этом регулярное повторение пройденного материала. Материал, законспектированный на лекциях, необходимо регулярно дополнять сведениями из литературных источников, представленных в учебной программе. При работе с указанными источниками рекомендуется составлять краткий конспект материала, с обязательным фиксированием библиографических данных источника.

8. ОЦЕНОЧНЫЕ СРЕДСТВА ДЛЯ КОНТРОЛЯ ОСВОЕНИЯ ДИСЦИПЛИНЫ

8.1. Примерная тематика реферативно-аналитической работы

Реферативно-аналитическая работа по дисциплине не предусмотрена.

8.2. Примеры контрольных вопросов для текущего контроля освоения дисциплины

Совокупная оценка по дисциплине в 7 семестре складывается из оценок за выполнение контрольных работ (максимальная оценка 60 баллов) и итогового контроля в форме экзамена (максимальная оценка 40 баллов).

Совокупная оценка по дисциплине в 8 семестре складывается из оценки за выполнение (60 баллов) и защиту курсового проекта (40 баллов).

Раздел 1. Контрольная работа №1. Контрольная работа содержит 3 вопроса, по 7 балла за 1 и 2 вопросы, 6 баллов за 3 вопрос.

Вопрос № 1. Максимальная оценка за вопрос – 7 баллов.

1. Объясните понятие цены потребления оборудования. Какую долю от нее составляет отпускная цена?
2. Как рассчитывается производительность непрерывно работающего оборудования? Годовая производительность.
3. Перечислите технические параметры, учитываемые при оценке
4. Назовите экономические параметры, учитываемые при оценке конкурентоспособности оборудования.
5. Как рассчитать производительность агрегата периодического действия? Годовая производительность.
6. Виды организационных параметров (условия продажи), применяемые при оценке конкурентоспособности агрегата.
7. Назовите параметры надежности, учитываемые при оценке конкурентоспособности.

8. Что входит в нормативные параметры при оценке конкурентоспособности.
9. Единичный и групповой показатели. Вычисление показателя конкурентоспособности.
10. Параметры назначения при оценке конкурентоспособности?
11. Эстетические параметры при оценке конкурентоспособности машины.
12. Эргономические параметры при оценке конкурентоспособности.
13. Организационные параметры.
14. Структура цены потребления.
15. Как вычисляют единичные параметры? В чем особенность вычисления группового показателя для нормативных параметров?
16. Метод экспертных оценок при выборе оборудования.
17. Производительность для машин непрерывного и периодического действия.
18. Долговечность машин.
19. Безотказность машины.
20. Назовите достоинства и недостатки молотковых дробилок и молотковых мельниц.
21. Чем отличаются дробилки от мельниц?
22. Объясните. Что такое угол захвата? Приведите примерные углы захвата известных Вам дробилок.
23. Сравните между собой щековые дробилки с простым и сложным движением щеки. Как их различить на чертежах?
24. Машины для грубого измельчения глины.
25. В чем преимущества и недостатки щековых и конусных дробилок с вибрацией рабочих органов?
26. Как определить, конусная дробилка с подвижным валом или с неподвижной осью?
27. Особенности конструкций конусных дробилок для среднего и мелкого дробления.
28. Особенности конструкции конусных дробилок для грубого помола.
29. Виброконусные дробилки. Достоинства и недостатки.
30. Перечислите типы известных вам валковых дробилок.
31. Каково соотношение диаметров валков и размеров кусков поступающего материала в валковых дробилках с гладкими и с рифлеными валками?
32. Какие дробилки используют для выделения камней из глины?
33. Перечислите достоинства и недостатки ножевых глинорезок.
34. Глинорыхлители.
35. Бегуны. Типы конструкций, достоинства и недостатки, допустимая скорость вращения чаши.
36. Как определить, в бегунах вращается чаша или нет?
37. Перечислите основные недостатки известных Вам дробилок для среднего и мелкого дробления.
38. Какие из типов дробилок имеют разновидности для крупного, среднего и мелкого дробления?
39. Перечислите типы оборудования для измельчения, использующие в качестве способа измельчения изгиб.
40. Назовите различия между молотковыми дробилками и молотковыми мельницами. Укажите массу молотков и их скорость.
41. Валковые, роликово-маятниковые и шаровые-кольцевые мельницы.
42. Критическая скорость мельницы.
43. Водопадный режим в мельницах и его применение.
44. Укажите способы, позволяющие реализовать на практике различные режимы помола в шаровой мельнице.
45. Как обычно используют формулу В.В. Товарова: $Q = 0,001 Q_{уд} \cdot k_p \cdot k_s \cdot 6,75 \cdot V \cdot \sqrt{D} \cdot \sqrt{\frac{G}{V}} \cdot \eta_3$ (т/ч)?

46. Перечислите все известные Вам способы и машины тонкого помола материала.
47. Какие типы шаровых мельниц наиболее эффективны для получения сверхтонкого продукта? Поясните.
48. Назовите достоинства и недостатки шаровых и вибрационных мельниц.
49. Каков максимальный объем вибромельниц и размер шаров? Почему?
50. Достоинства и недостатки молотковой шахтной мельницы.
51. С помощью каких механизмов создают вибрацию в вибромельницах? Какой тип вибромельниц оказывает меньшую нагрузку на фундамент?
52. Атрибуты, достоинства и недостатки.
53. Укажите размеры частиц, получаемых при тонком помоле. Чем отличаются эксцентриковые вибромельницы от инерционных?
54. Почему и чем (какой величиной) ограничена скорость вращения шаровой мельницы.

Вопрос № 2. Максимальная оценка 7 баллов

1. Трубные мельницы. Достоинства и недостатки.
2. Как и в каких мельницах получают порошки грубых и средних размеров?
3. Сравните дезинтегратор и центробежную мельницу.
4. Схема получения порошка из пластичной глины.
5. Пути совершенствования мельниц.
6. Колосниковые грохоты. Области применения.
7. Назовите оборудование для сепарации совместимое с дробилками.
8. Укажите достоинства и недостатки различных способов рассева материалов.
9. Сита и решета. Коэффициент полезного действия грохотов.
10. Системы сит и взаимный пересчет размеров сит.
11. Бурат.
12. Принципы разделения на ситах.
13. Вибрационные грохоты. Достоинства и недостатки.
14. Какие параметры газовой среды входят в формулу для определения скорости витания частицы при воздушной сепарации?
15. Назовите оборудование для сепарации, совместимое с шаровыми мельницами.
16. Циркуляционный и проходной сепараторы. Достоинства и недостатки.
17. Сепаратор с внешними осадительными устройствами. Достоинства и недостатки.
18. Назовите достоинства и недостатки проходных и циркуляционных сепараторов. Сравните их между собой.
19. Сравните гидроциклон и вертикальный классификатор.
20. Перечислите известное Вам оборудование для гидравлической сепарации.
21. Гидроциклоны. Достоинства и недостатки.
22. Вертикальный классификатор. Достоинства и недостатки.
23. Сравните эффективность и области применения циклонов, тканевых фильтров и электрофильтров.
24. Сравните циклоны и вихревые пылеуловители.
25. Укажите характеристики простых и батарейных циклонов.
26. Достоинства и недостатки вихревых пылеуловителей. В чем основное отличие ВПУ от ВЗП.
27. Укажите характеристики простых и батарейных циклонов.
28. Достоинства и недостатки комбинированного зернистого фильтра.
29. Достоинства и недостатки мокрого пылеулавливания.
30. Скрубберы.
31. Динамические газопромыватели, достоинства и недостатки.
32. Пенные пылеуловители. Достоинства и недостатки.
33. Турбулентные газопромыватели. Достоинства и недостатки.

34. Сравните сухое и мокрое пылеулавливание.
35. Циклон с водяной пленкой.
36. Принцип действия, достоинства и недостатки пылеуловителей ударно-инерционного типа.
37. Электромагнитный барабан.
38. Магнитная сепарация электромагнитами и сильными постоянными магнитами. Достоинства и недостатки.
39. Перечислите известные Вам типы транспортеров.
40. Ленточные транспортеры. Производительность.
41. Скребокковые и ковшевые транспортеры. Области применения.
42. Элеваторы. Области применения.
43. Оборудование для замены или перемещения оборудования в цехе.
44. Назовите разновидности, а также достоинства и недостатки пневмотранспорта. Достоинства и недостатки пневмотранспорта.
45. Контейнерный пневмотранспорт.
46. Перечислите типы транспортеров, используемых на керамических заводах.
47. Как осуществляют поворот вагонеток или их перемещение на параллельный путь?
48. Виды транспортеров.
49. Виды транспортеров для подачи материала под углом и вертикально.
50. Пластинчатый и ящичный питатели.
51. Цепной питатель.
52. Лотковый питатель.
53. Барабанный и секторный питатели.
54. Цилиндрический и тарельчатый питатели.
55. Лопастной питатель.

Вопрос № 3. Максимальная оценка 6 баллов.

1. Для каких материалов можно использовать винтовые дозаторы?
2. Режим подачи материала в автоматические весы.
3. Достоинства и недостатки объемного и весового дозирования.
4. Укажите путь масс (элементы конструкции) в двухвальном смесителе с протирачной решеткой.
5. Сколько воды можно ввести с паром в глинистую массу в смесителе и почему? Как вводят дополнительную воду?
6. Укажите путь глины (элементы конструкции, через которые она проходит) в глинозапаснике.
7. Как подают пар и воду в двухвальных лопастных смесителях?
8. Укажите путь массы (элементы конструкции) в глинорастирателе.
9. Укажите путь массы (элементы конструкции) в глинозапаснике?
10. Двухвальный прямоточный и противоточный смесители.
11. Глинорастиратель. Путь массы (элементы конструкции, через которые она проходит).
12. Глинозапасник. Путь массы (элементы конструкции, через которые она проходит).
13. Укажите и объясните порядок смешивания шихты, содержащей шамот и глиняный порошок. Выберите агрегаты для этого процесса.
14. Смесители фирмы Eirich.
15. Сравните смесительные бегуны со скоросмесителем при приготовлении массы для шамотных огнеупоров
16. Режимы смешивания и гранулирования в смесителе фирмы Eirich.
17. Достоинства и недостатки горизонтального лопастного смесителя.
18. Почему для смешивания шликеров редко используют барботажи?
19. Какие задачи выполняют шликерные мешалки в керамическом производстве?

Укажите соотношение диаметра винта пропеллерной мешалки к размеру (диаметру) бассейна.

20. Объясните, почему бассейн для пропеллерной мешалки выполняется в форме многогранника, переходящего в усеченную пирамиду, а не в виде цилиндра?
21. Достоинства пропеллерных мешалок.
22. В каких случаях используют в качестве смесителя шаровые мельницы?
23. Общие элементы конструкций у машин для непрерывного распускания глин.
24. Комбинированная дробилка и Мельница-мешалка Сладкова
25. Какие способы обезвоживания керамических масс Вы знаете? Сравните их по энергетическим затратам.
26. Почему для керамических масс обычно не применяют вакуум-фильтры?
27. Назовите достоинства и недостатки рамного и камерного фильтр-прессов. Как распределяется влага по сечению коржа?
28. Как изменяют давление шликера в фильтр-прессах и почему?
29. Какие принципы закладывали конструкторы при создании автоматических фильтр-прессов?
30. Почему толщина коржа в фильтр-прессе составляет 20-30 мм?
31. Мембранный фильтр-пресс.
32. Как можно приготовить пластичную массу со строго определенной влажностью?
33. Достоинства и недостатки червячного насоса.
34. Почему для перекачки шликеров применяют специальные насосы? Назовите их.
35. Поршневые насосы с керамическими поршнями и цилиндрами.
36. Почему для керамических шликеров используют мембранные насосы?
37. Пневматические мембранные насосы для перекачки шликера?
38. Почему меняется со временем службы влажность массы, получаемая в фильтр-прессах?
39. Укажите путь массы на технологической схеме РС НИИСТРОЙКЕРАМИКИ.
40. Общие элементы конструкций в различных БРС.
41. Укажите влажность масс до и после распылительной сушилки.
42. Почему в БРС влажность гранул разного размера выравнивается в процессе сушки?
43. Почему после распылительной сушилки порошки имеют стабильный размер и влажность?
44. Сравните достоинства и недостатки БРС и сушилок в кипящем слое.
45. Сушилки кипящего слоя Glatt.
46. Преимущества и недостатки применения грануляторов вместо РС.
47. Основные отличия гранул после БРС и гранулятора.
48. Какие материалы подаются в гранулятор Vomm? До какой влажности сначала увлажняется масса и до какой сушится?
49. В чем преимущества сушки шликера в сушилке кипящего слоя по сравнению с РС?
50. Достоинства и недостатки грануляторов.

Раздел 2. Контрольная работа №2. Контрольная работа содержит 3 вопроса, по 7 баллов за 1 и 2 вопросы, 6 баллов за 3 вопрос.

Вопрос № 1. Максимальная оценка за вопрос – 7 баллов.

1. Сравните между собой поршневые и шнековые прессы.
2. Назовите виды пластического формования и влажности используемых при формовании этими методами масс.
3. Назовите основные узлы ленточного прессы, их назначение.
4. Перечислите меры борьбы с проворачиванием и обратными потоками.
5. Конструкции шнеков ленточных прессов и выжимных лопастей.

6. Какие устройства применяют для снижения трения о стенки мундштука? Зачем это необходимо?
7. Нарисуйте кривую распределения давления массы по зонам ленточного пресса.
8. Назовите траекторию массы (элементы конструкции) в безвакуумном и вакуумном ленточном прессе.
9. Каким образом желательно изменить длину и конусность головки пресса и мундштука при переходе от менее пластичной к более пластичной массе.
10. Виды воздуха в пластичной массе и процесс его удаления из пластичной массы.
11. Почему воздух в пластичной массе называют иногда отошителем?
12. К чему может привести слишком высокий вакуум в вакуум-прессе? Как его необходимо изменить при прессовании более пластичной массы?
13. Назовите траекторию движения воздуха (элементы конструкции) в масляном вакуумном насосе.
14. Назовите траекторию движения воздуха (элементы конструкции) в водокольцевом вакуумном насосе.
15. Назовите траекторию массы (элементы конструкции) в одновальном и в двухвальном вакуумном ленточном прессе.
16. Перечислите виды брака, возникающие при формовании на вакуумном ленточном прессе.
17. Какие виды брака возникают при формовании многощелевого кирпича? Какие виды брака не возникают по сравнению с формованием полнотелого кирпича?
18. Формула объемной производительности винтового пресса.
19. Перечислите стадии формования керамической трубы на трубном вертикальном прессе.
20. Достоинства и недостатки формования канализационных труб на вертикальных и горизонтальных прессах.
21. Как осуществляют формование раструба и трубы в трубном прессе?
22. Какие 3 системы имеются в резательных станках, разрезающих выходящий из мундштука брус?
23. Какие принципы используют в резательных станках, чтобы обеспечить прямой разрез?
24. Как работает фрикцион?
25. Укажите достоинства формования роликовым шаблоном.
26. Зачем подогревают металлический ролик для формования методом раскатки?
27. Почему передача от двигателя на управляющие валы в полуавтоматах АСФ осуществляют с помощью червячной передачи?
28. Каким образом попадает масса с формой на шпиндель в полуавтомате АСФ-07?
29. Назовите операции, которые выполняет полуавтомат АСФ-07.
30. Принцип работы Мальтийского механизма. В каких машинах его применяют?
31. Где пересекаются оси вращения шпинделя и ролика? Что произойдет при отклонении от этого положения?
32. Перечислите операции, выполняемые на линии «Сервис».
33. Какой механизм используют для дозирования массы на линии «Сервис»?
34. Процессы, происходящие в массе при формовании роликом. Соотношение скоростей вращения ролика и шпинделя.
35. Виды брака при раскатке. Причины брака и способы их устранения.
36. Требования, предъявляемые автоматическими линиями для раскатки к пластичности массы.
37. Как выталкивают изделие на прессе Самарина?
38. Как осуществляется сьем прессовки на прессе Самарина и на прессе для прессования черепицы?
39. Как выталкивается заготовка из формы в прессе Самарина?

40. Пластичная масса для допрессовки несжимаема. Куда удаляют избытки массы при прессовании на прессе Самарина?
41. Почему для формования пластических масс применяют эксцентриковый механизм?
42. Происходит ли уплотнение сырца при прессовании на прессе Самарина? Что остается постоянным: масса, объем или форма изделия?
43. Какой прессующий механизм на прессе Самарина и прессе для прессования черепицы?
44. Перечислите позиции, на которые попадает масса при прессовании на прессе для штамповки черепицы.
45. Какие операции происходят на сторонах стола при формовании черепицы?
46. Что произойдет после обжига и почему, если тарелку отформовать не раскаткой, а допрессовкой?
47. Как отличить кирпич, отпрессованный допрессовкой, от кирпича, отформованного протяжкой?
48. Принцип работы коленорычажного механизма.
49. Кривая прессования. Почему коленорычажные прессы экономичны?
50. Как регулируют давление прессования в коленорычажном прессе и прессе с гидравлическим регулированием давления?
51. Основные элементы конструкции коленорычажного прессы.
52. Как организуют паузы (ступенчатость) при прессовании на коленорычажных прессах?
53. Назовите траекторию (элементы конструкции) передачи усилия в прессе ПК-630.

Вопрос № 2. Максимальная оценка за вопрос – 7 баллов.

1. Отличие прессы ПК-630 от прессы СМ-1085.
2. Назовите траекторию (элементы конструкции) передачи усилия в прессе СМ-1085.
3. Как регулируют число ударов на коленорычажном прессе.
4. Как осуществляют двухстороннее прессование на ПК-630 и СМ-1085?
5. Какие функции выполняет каретка на прессе СМ-301?
6. Назовите траекторию (элементы конструкции) передачи усилия в прессе СМ-301.
7. Какую роль играет трехзвенный коленорычажный механизм в СМ-301?
8. Зачем нужна система гидравлического регулирования давления в коленорычажных прессах? Принимает она участие в выталкивании заготовки?
9. Как образуются паузы в прессовании на коленорычажных прессах с системой гидравлического регулирования?
10. Нарисуйте график изменения давления от времени на прессе КРП-125.
11. Назовите траекторию (элементы конструкции) передачи усилия в прессе КРП-125.
12. Назовите достоинства и недостатки фрикционных прессов.
13. Чем регулируют плотность прессовки на фрикционных прессах?
14. Как осуществляют двухстороннее прессование и выталкивание изделий на фрикционном прессе 4КФ-200?
15. Для чего предназначен пневмоцилиндр под нижним штампом на прессе 4КФ-200 и на прессе ПК-630?
16. Достоинства и недостатки фрикционных прессов. Области их применения.
17. Основные типы конструкций фрикционных прессов.
18. Назовите основные детали фрикционных прессов.
19. Назовите траекторию (элементы конструкции) передачи усилия во фрикционных прессах.
20. Назовите общие детали, которые содержат винтовые прессы с дугостаторным двигателем и фрикционные прессы?
21. Что предусмотрено во фрикционном прессе 4КФ-200 для увеличения хода верхнего штампа?

22. Сравните фрикционный пресс и винтовой пресс с дугостаторным двигателем.
23. Достоинства и недостатки прессы с дугостаторным двигателем.
24. Как регулируют давление прессования в коленорычажных прессах и во фрикционных прессах?
25. Назовите достоинства и недостатки гидравлических прессов. Области их применения.
26. Назовите достоинства и недостатки гидроцилиндров поршневого и плунжерного типов.
27. Как поднимают верхний штамп в гидравлических прессах с главным поршнем плунжерными типа?
28. Обоснуйте преимущества двухступенчатого прессования на гидравлических прессах?
29. Как вычислить давление прессования на гидравлическом прессе, если известно давление в системе и площадь поршня?
30. Пути повышения экономичности (приближения к работе прессования) на гидравлических прессах.
31. Как устроен мультипликатор?
32. Перечислите все стадии прессования на гидравлическом прессе с вращающимся столом.
33. Укажите достоинства и недостатки гидравлических прессов с вращающимся столом.
34. Храповой механизм поворота стола.
35. Преобразование поступательного движения цилиндра во вращательное в гидравлическом прессе с вращающимся столом.
36. Укажите типы аккумуляторов для гидравлических прессов. Зачем их применяют?
37. Способы повышения производительности гидравлических прессов.
38. Достоинства и недостатки в расположении главного цилиндра сверху и снизу.
39. Зеркальные пресс-формы для прессования плиток.
40. Пресс-формы с передачей для прессования плиток.
41. Гиростатические пресс-формы для прессования плиток.
42. Достоинства и недостатки вибрационного прессования.
43. Почему при вибро-прессовании давление не превышает 30 МПа?
44. Перечислите операции, которые проводятся при гидростатическом прессовании.
45. Гидростатическое прессование по «мокрому методу».
46. Гидростатическое прессование по «сухому методу».
47. Принципы горячего прессования.
48. Достоинства и недостатки квазиизостатического прессования.
49. Технические проблемы, сдерживающие конструирование газостатов.
50. Принципы горячего изостатического прессования.
51. Как готовят заготовку для использования в газостате?
52. Как регулируется плотность сырца во всех видах прессов?
53. Назовите методы и способы литья из водных шликеров. В чем их отличия, недостатки, достоинства?

Вопрос № 3. Максимальная оценка за вопрос – 6 баллов.

1. Сформулируйте требования к водным шликерам для литья.
2. Объясните, почему при формовании методом литья заготовки сохраняют форму тела вращения после сушки и обжига?
3. Нарисуйте структурно-технологическую схему формования методом водного литья.
4. Какие операции необходимо произвести при водном литье?
5. Сформулируйте требования к формам для литья из водных шликеров.

6. Назовите достоинства и недостатки полимерных, металлических и керамических форм для литья.
7. Какие основные требования закладывали конструкторы при создании конвейерных линий для литья?
8. Достоинства и недостатки одноэтажных и двухэтажных конвейеров?
9. Какие операции выполняют на двухэтажном конвейере (на примере СМ-461А) и на одноэтажном конвейере (на примере конвейера Ростехстроя)?
10. Сравните основные достоинства и недостатки ручных, механизированных стандов и конвейеров.
11. Как удаляют избыток шликера на конвейерах для водного литья?
12. С помощью чего синхронизируется работа узлов СКВ-2?
13. Как осуществляют поворот стола в СКВ-2? Где расположен механизм по отношению к столу?
14. Какие преимущества имеет литье на механизированном стенде, по сравнению с конвейерным?
15. Какие операции выполняются на механизированном стенде?
16. Составьте структурно-технологическую схему формования методом горячего литья.
17. Перечислите требования к горячим шликерам. Зачем при горячем литье применяют ПАВ?
18. Опишите процесс приготовления шликера для горячего литья. Какие операции должна выполнять машина для горячего литья?
19. Какие самые основные виды дефектов возможны при горячем литье? С чем они связаны?
20. Почему перешли от однобачковых машин к двухбачковым? Когда выгодно применять однобачковые машины?
21. Опишите траекторию массы (элементы конструкции) при формовании керамической фанеры на линии «НИИСтройкерамика».
22. Как удаляют водород и кислород при формовании керамической фанеры на электрофоретической машине?
23. Опишите изготовление керамической фанеры на электрофоретической машине.
24. Перечислите методы изготовления керамической фанеры. Почему она не вытеснила плитку?
25. Получение керамической фанеры прессованием. Способ реализации, достоинства и недостатки.
26. Назовите способы изготовления керамических пленок для технической керамики.
27. В чем суть ракульного метода изготовления керамических пленок?
28. Изготовление керамических пленок пластическим методом.
29. Почему пластическим методом нельзя изготовить пленки тоньше 1 мм?
30. Изготовление керамических пленок методом каландрирования.
31. Сравните ракульный метод и метод каландрирования для изготовления керамических пленок.
32. Составьте структурно-технологическую схему формования изоляторов.
33. Перечислите требования к массе для обточки изоляторов. Формула для усилия резания при обточке изоляторов.
34. Проблемы и способы закрепления заготовки на станке для обточки изоляторов.
35. Перечислите методы формования изоляторов. Какова влажность формуемых масс?
36. Опишите операции при пластическом формовании линейных изоляторов.
37. Особенности прессов для формования заготовок линейных изоляторов (для высоковольтных линий).
38. Укажите влажность масс, формуемых на токарных станках. Чем она определяется?
39. Что делают со стружками при обточке изоляторов?

40. Достоинства и недостатки возвращения стружки на стадию приготовления шликера по сравнению с их возврата на финишную стадию приготовления пластической массы?
41. Какие основные виды дефектов возможны при формовании изоляторов на токарных станках? С чем они связаны?
42. В чем достоинства петлевых резцов?
43. Какие способы мокрого глазурирования (шликер) Вы знаете?
44. Достоинства и недостатки различных методов мокрого глазурирования.
45. Назовите способы сухого глазурирования.
46. Достоинства и недостатки различных методов сухого глазурирования.
47. Достоинства и недостатки сухих и мокрых методов глазурирования.
48. Электростатические методы глазурирования.
49. Тенденции совершенствования методов глазурирования.
50. Основные методы нанесения рисунков на керамические заготовки

Раздел 3. Контрольная работа №3. Контрольная работа содержит 3 вопроса, по 7 балла за 1 и 2 вопросы, 6 баллов за 3 вопрос.

Вопрос № 1. Максимальная оценка за вопрос – 7 баллов

1. Что такое ТЭО?
2. Что такое «Генеральный проектировщик»?
3. Что такое «Генеральный подрядчик»?
4. Выбор места для строительства.
5. Какие параметры необходимо учитывать при выборе площадки для строительства?
6. Кто готовит материалы для выбора площадки для строительства?
7. Что входит в комплекс работ по выбору площадки для строительства?
8. Что входит в предпроектные работы?
9. Что указывают в задании на проектирование?
10. Почему лучше приобретать комплект оборудования, а не отдельные виды оборудования? Дайте развернутый ответ.
11. Примерный состав проекта промышленного предприятия, отдельного цеха, объекта. Перечислите входящие в него разделы.
12. Какие факторы учитывают при выборе площадки для строительства?
13. В чем особенность строительства в сложных геологических условиях?
14. Что указывают в задании на проектирование?
15. Примерный состав проекта промышленного предприятия, отдельного цеха, объекта. Перечислите входящие в него разделы.
16. Что входит в раздел «Генеральный план и транспорт»?
17. Раздел проекта «Технологические решения».
18. Раздел проекта «Охрана окружающей среды».
19. Раздел проекта «Архитектурно-строительные решения».
20. Раздел проекта «Специальное оборудование, сети и системы».
21. Раздел проекта «Специально-технические мероприятия гражданской обороны. Мероприятия по предупреждению чрезвычайных ситуаций».
22. Раздел проекта «Управление производством и предприятием».
23. Раздел проекта «Организация и условия труда работников».
24. Раздел проекта «Сметная документация».
25. Раздел проекта «Эффективность инвестиций».
26. Восстановление (рекультивация) нарушенных земель. В какой раздел проекта оно входит?
27. Мероприятия по охране окружающей среды, обычно применяемые при проектировании керамических заводов.

28. В какие разделы входят «Технология производства, обеспечение энергоресурсами и защита окружающей среды»?
29. Технология производства. В какую часть проекта она входит?
30. Какая организация и какие специалисты обычно разрабатывают раздел «Технология производства, обеспечение энергоресурсами и защита окружающей среды»?
31. Автоматизация технологических процессов. В какой раздел проекта она входит?
32. Какими принципами и документами должен руководствоваться специалист-проектировщик в своей работе?
33. Что должен особо учитывать специалист-технолог при проектировании?
34. Что должно быть предусмотрено в создаваемых проектах?
35. Проблема использования новых не опробованных технологических решений.
36. Что вы выберете: новую не совсем отработанную технологию или отработанную, но не самую новую? Дайте развернутый ответ.
37. За что несут ответственность проектная организация и ее должностные лица?
38. Применение сетевых графиков при проектировании и строительстве.
39. Требованиями ЕСКД, ЕСТД и др. при проектировании.
40. Понятие о СТС. Как его используют при подборе оборудования?
41. Как осуществляют выбор необходимого количества оборудования?
42. Виды потерь при производстве.
43. Возвратные потери и их учет.
44. Размещение оборудования в цехе.
45. Использование воды в производстве керамических изделий. Меры по охране окружающей среды.
46. Достоинства и недостатки одноэтажных и многоэтажных промышленных зданий.
47. Достоинства и недостатки использования типовых решений.
48. Что включает в себя список использованной литературы?
49. Что включает в себя описание технологического процесса?
50. Исходные данные для проектирования.

Вопрос № 2. Максимальная оценка за вопрос – 7 баллов

1. Определите годовой фонд рабочего времени при непрерывном производстве.
2. Какие агрегаты на керамическом предприятии работают непрерывно.
3. В каком случае весь керамический завод может работать в две смены? Дайте развернутый ответ.
4. Отделение прессования работает в три смены по 8 ч по пять дней в неделю. Принять 9 праздничных дней и 52 – количество суббот и воскресений. Определите годовой фонд рабочего времени.
5. Отделение прессования работает в две смены по 8 ч по пять дней в неделю. Принять 9 праздничных дней и 52 – количество суббот и воскресений. Определите годовой фонд рабочего времени.
6. Отделение прессования работает в одну смену (8 ч) по пять дней в неделю. Принять 9 праздничных дней и 52 – количество суббот и воскресений. Определите годовой фонд рабочего времени.
7. Коэффициент использования оборудования.
8. Учет влажности и содержания связующего в материальном балансе.
9. В каких керамических производствах возможно влияние времени года на качество продукции? С чем это связано. Дайте развернутый ответ.
10. Что такое возвратные и безвозвратные потери?
11. Как используют возвратные потери в производстве электроизоляторов? На какую стадию и почему их возвращают?
12. Последовательность расчета материального баланса.
13. Что входит в описание основного типа оборудования?

14. Что надо знать для правильного размещения оборудования?
15. Что входит в описание работы машины?
16. Какое расстояние берут между продольными разбивочными осями?
17. Что включает в себя описание исходного сырья?
18. Что включает в себя описание требований к готовым изделиям?
19. Что такое формообразующая оснастка для данного изделия?
20. Выбор марки и количества устанавливаемого оборудования.
21. Что указывается в задании на курсовое и дипломное проектирование?
22. Структурно-технологическая схема (СТС).
23. В каких масштабах вычерчивают планы и разрезы?
24. Перечислите типовые объекты для проектирования в курсовом проекте.
25. Исходные данные для проведения технологических расчетов.
26. Структурно-аппаратурная схема (САС).
27. Что понимают под нормативами расходов на единицу выпускаемой продукции вспомогательных и специальных материалов?
28. Где брать данные по массе и размерам готовых изделий и полуфабриката?
29. Что включает в себя описание спецификации чертежей графической части?
30. Аппаратурная или технологическая (операционная) схема производства.
31. Что должен содержать курсовой проект?
32. Содержание пояснительной записки.
33. Как считают фонд рабочего времени участка?
34. Где брать данные по производительности оборудования?
35. Что входит в строительную часть проекта.
36. Содержание пояснительной записки.
37. Последовательность расчета материального баланса, если в проекте задано количество (число единиц) оборудования.
38. Что включает в себя расчетная часть?
39. Особенность учета возвратных потерь.
40. Описание видов брака.
41. Зачем необходимо описание видов брака? Как его используют?
42. Как рассчитывают сменные или суточные (при непрерывном цикле производства) и часовые количества материалов в материальном балансе?
43. Как рассчитывают фактический коэффициент использования оборудования? Какую величину он обычно имеет?
44. Что включает в себя расчетная часть?
45. Что включает в себя описание устройства и работы основного агрегата?
46. Объемная производительность для машин циклического действия.
47. Что включает в себя описание и расчет основных размеров формообразующей оснастки для данного изделия?
48. Где берут данные по нормативам потерь на всех стадиях производства?
49. Что включает в себя описание требований к исходному сырью?
50. Что понимают под расчетом материального баланса в штучном исчислении и в массовом?

Вопрос № 3. Максимальная оценка за вопрос – 6 баллов

1. Как определяют массу глазури, приходящейся на одно изделие (плитка, хозяйственный фарфор и фаянс)?
2. Исходные данные для проектирования.
3. Последовательность расчета количества основного и вспомогательного оборудования.
4. Объемная производительность для машин непрерывного действия.

5. Что включает в себя описание возможных видов брака, возникающих на данном оборудовании?
6. Точность расчетов (количество значащих цифр) определяется погрешностью измерения нормативных потерь.
7. Как определяют количество вспомогательного оборудования?
8. Что включает в себя описание возможных видов брака, возникающих на данном оборудовании?
9. Расчет материального баланса.
10. Подобрать (и обосновать) оборудование для МЗЦ получения шликера из глин и каолинов с использованием комбинированной дробилки с указанием основного технологического оборудования, транспортного, дозирующих устройств, сепараторов.
11. Сравнение (и обоснование) способов производства кирпича с применением полусухого прессования и пластического формования с указанием основного технологического оборудования, транспортного, дозирующих устройств, сепараторов.
12. Подобрать (и обосновать) оборудование для схемы изготовления чашек на линии «Сервиз», включая МЗЦ, с указанием основного технологического оборудования, транспортного, дозирующих устройств, сепараторов.
13. Составить (и обосновать) аппаратурную схему получения керамических изделий с использованием горизонтального гранулятора (на примере фирмы «Vomn») с указанием основного технологического оборудования, транспортного, дозирующих устройств, сепараторов. Сравните с распылительными сушилами.
14. Предложите (и обоснуйте) схемы с использованием устройств для сухого выделения тонких (пылевых) фракций из воздушного потока с указанием основного технологического оборудования, транспортного, дозирующих устройств, сепараторов.
15. Составить (и обосновать) аппаратурную схему производства шамотных огнеупоров пластическим методом с указанием основного технологического оборудования, транспортного, дозирующих устройств, сепараторов.
16. Автоматическая линия для приготовления шликера из массы для керамических плиток с использованием роторной струйной мельницы с указанием основного технологического оборудования, транспортного, дозирующих устройств, сепараторов.
17. Составить (и обосновать) аппаратурную схему получения ступенчатого зернового состава с указанием основного технологического оборудования, транспортного, дозирующих устройств, сепараторов.
18. Составить (и обосновать) аппаратурную схему получения глиняного кирпича пластическим методом с указанием основного технологического оборудования, транспортного, дозирующих устройств, сепараторов.
19. Подобрать (и обосновать) оборудование для схемы получения облицовочных плиток, включая МЗЦ, с указанием основного технологического оборудования, транспортного, дозирующих устройств, сепараторов.
20. Подобрать (и обосновать) оборудование для схемы получения санитарно-строительной керамики (унитазы), включая МЗЦ, с указанием основного технологического оборудования, транспортного, дозирующих устройств, сепараторов.
21. Составить (и обосновать) аппаратурную схему получения фарфоровых тарелок методом пластического формования с использованием АСФ-07, включая МЗЦ, с указанием основного технологического оборудования, транспортного, дозирующих устройств, сепараторов.
22. Составить (и обосновать) аппаратурную схему получения фарфоровых тарелок методом полусухого прессования, включая МЗЦ, с указанием основного технологического оборудования, транспортного, дозирующих устройств, сепараторов.
23. Подобрать (и обосновать) оборудование для схемы получения канализационных труб пластическим методом, включая МЗЦ, с указанием основного технологического оборудования, транспортного, дозирующих устройств, сепараторов.

24. Составить (и обосновать) аппаратурную схему получения электроизоляторов методом обточки, включая МЗЦ, с указанием основного технологического оборудования, транспортного, дозирующих устройств, сепараторов.
25. Подобрать (и обосновать) оборудование для схемы получения изделий методом парафинового литья, включая МЗЦ, с указанием основного технологического оборудования, транспортного, дозирующих устройств, сепараторов.
26. Составить (и обосновать) аппаратурную схему получения шамотных огнеупоров полусухим прессованием с указанием основного технологического оборудования, транспортного, дозирующих устройств, сепараторов.
27. Подобрать (и обосновать) оборудование для схемы получения шамотных огнеупоров пластическим методом с указанием основного технологического оборудования, транспортного, дозирующих устройств, сепараторов.
28. Подобрать (и обосновать) оборудование для схемы получения глиняного кирпича полусухим способом с указанием основного технологического оборудования, транспортного, дозирующих устройств, сепараторов.
29. Подобрать (и обосновать) оборудование для схемы получения многослойных конденсаторов, включая МЗЦ, с указанием основного технологического оборудования, транспортного, дозирующих устройств, сепараторов. Методы формования тонких керамических пленок.
30. Подобрать (и обосновать) оборудование для МЗЦ приготовления пластичной массы на основе глины с указанием основного технологического оборудования, транспортного, дозирующих устройств, сепараторов.
31. Подобрать (и обосновать) оборудование для схемы получения керамических плиток, включая МЗЦ приготовления глазури, с указанием основного технологического оборудования, транспортного, дозирующих устройств, сепараторов.
32. Подобрать (и обосновать) оборудование для МЗЦ получения порошка при производстве облицовочных плиток с указанием основного технологического оборудования, транспортного, дозирующих устройств, сепараторов.
33. Подобрать (и обосновать) оборудование для МЗЦ получения плит на линии LAMINA с указанием основного технологического оборудования, транспортного, дозирующих устройств, сепараторов.
34. Подберите (и обоснуйте) оборудование для производства шамотных изделий с применением винтового прессы с дугостаторным двигателем с указанием основного технологического оборудования, транспортного, дозирующих устройств, сепараторов.
35. Составить (и обосновать) аппаратурную схему получения санитарно-строительной керамики с использованием литья под давлением, включая МЗЦ, с указанием основного технологического оборудования, транспортного, дозирующих устройств, сепараторов. Достоинства и недостатки этого способа.
36. Подобрать (и обосновать) оборудование для схемы получения «керамической фанеры», включая МЗЦ, с указанием основного технологического оборудования, транспортного, дозирующих устройств, сепараторов.
37. Предложите (и обоснуйте) схему формования плоских изделий (хозяйственный фарфор и фаянс) с использованием полуавтомата АСФ-07, включая МЗЦ, с указанием основного технологического оборудования, транспортного, дозирующих устройств, сепараторов.
38. Предложите (и обоснуйте) схему с использованием гидроклассифкатора (вертикальный классификатор с восходящим потоком жидкости, многокамерная гидроклассификационная установка) с указанием основного технологического оборудования, транспортного, дозирующих устройств, сепараторов.
39. Предложите (и обоснуйте) схему получения керамических изделий с использованием газостатического прессования с указанием основного технологического оборудования, транспортного, дозирующих устройств, сепараторов.

40. Предложите (и обоснуйте) схему сливного литья полых тонкокерамических изделий с использованием карусельной машины с указанием основного технологического оборудования, транспортного, дозирующих устройств, сепараторов.
41. Предложите (и обоснуйте) схемы использования комбинированного зернистого фильтра, вихревого пылеуловителя с указанием основного технологического оборудования, транспортного, дозирующих устройств, сепараторов.
42. Составить (и обосновать) аппаратурную схему получения шамотных огнеупоров с указанием основного технологического оборудования, транспортного, дозирующих устройств, сепараторов.
43. Предложите (и обоснуйте) схему с использованием фильтр-пресса для обезвоживания керамических шликеров с указанием основного технологического оборудования, транспортного, дозирующих устройств, сепараторов.
44. Предложите (и обоснуйте) схему с использованием мембранного фильтр-пресса для производства фарфоровых чашек с указанием основного технологического оборудования, транспортного, дозирующих устройств, сепараторов.
45. Подобрать (и обосновать) оборудование для схемы приготовления пластичной тонко-керамической массы с указанием основного технологического оборудования, транспортного, дозирующих устройств, сепараторов.
46. Подобрать (и обосновать) оборудование для схемы получения санитарно-строительных изделий, включая МЗЦ, с указанием основного технологического оборудования, транспортного, дозирующих устройств, сепараторов.
47. Подобрать (и обосновать) оборудование для схемы производства керамических изделий, в которой применяется получение глиняного порошка из кусковой глины, с указанием основного технологического оборудования, транспортного, дозирующих устройств, сепараторов.
48. Подберите (и обоснуйте) оборудование для производства шамотных кирпичей с применением прессов ПК-630 (СМ-1085) с указанием основного технологического оборудования, транспортного, дозирующих устройств, сепараторов. Устройство и работа прессов.
49. Подберите (и обоснуйте) оборудование для схемы получения канализационных труб методом гидростатического прессования, включая МЗЦ, с указанием основного технологического оборудования, транспортного, дозирующих устройств, сепараторов.
50. Составить (и обосновать) аппаратурную схему получения линейных электроизоляторов методом пластического прессования, включая МЗЦ (без обточки), с указанием основного технологического оборудования, транспортного, дозирующих устройств, сепараторов.

8.3. Вопросы для итогового контроля освоения дисциплины

Максимальное количество баллов за экзамен (7 семестр) – 40 баллов. Экзаменационный билет содержит 3 вопроса. 1 вопрос оценивается в 16 баллов, вопрос 2 и 3 оцениваются 12 баллов каждый.

Вопрос №1. Максимальная оценка – 16 баллов)

1. Подобрать (и обосновать) оборудование для МЗЦ получения шликера из глин и каолинов с использованием комбинированной дробилки с указанием основного технологического оборудования, транспортного, дозирующих устройств, сепараторов.
2. Подобрать (и обосновать) оборудование для схемы изготовления чашек на линии «Сервиз», включая МЗЦ, с указанием основного технологического оборудования, транспортного, дозирующих устройств, сепараторов.
3. Предложите (и обоснуйте) схемы с использованием устройств для сухого выделения тонких (пылевых) фракций из воздушного потока с указанием основного технологического оборудования, транспортного, дозирующих устройств, сепараторов.
4. Составить (и обосновать) аппаратную схему производства шамотных огнеупоров методом полусухого прессования с использованием коленорычажного пресса СМ-1085 (указать основное технологическое оборудование, транспортные, дозирующие устройства, сепараторы).
5. Составить (и обосновать) аппаратную схему производства шамотных огнеупоров сложной формы пластическим методом с использованием фрикционного пресса (указать основное технологическое оборудование, транспортные, дозирующие устройства, сепараторы).
6. Автоматическая линия для приготовления шликера из массы для керамических плиток с использованием роторной струйной мельницы с указанием основного технологического оборудования, транспортного, дозирующих устройств, сепараторов.
7. Составить (и обосновать) аппаратную схему получения глиняного кирпича пластическим методом с указанием основного технологического оборудования, транспортного, дозирующих устройств, сепараторов.
8. Составить (и обосновать) аппаратную схему производства глиняного кирпича методом полусухого прессования с использованием для стержневой мельницы и коленорычажного пресса (указать основное технологическое оборудование, транспортные, дозирующие устройства, сепараторы).
9. Подобрать (и обосновать) оборудование для схемы получения облицовочных плиток, включая МЗЦ, с указанием основного технологического оборудования, транспортного, дозирующих устройств, сепараторов.
10. Подобрать (и обосновать) оборудование для схемы получения санитарно-строительной керамики (унитазы), включая МЗЦ, с указанием основного технологического оборудования, транспортного, дозирующих устройств, сепараторов.
11. Подобрать (и обосновать) оборудование для МЗЦ получения шликера из глин и каолинов с использованием комбинированной дробилки с указанием основного технологического оборудования, транспортного, дозирующих устройств, сепараторов.
12. Сравнение (и обоснование) способов производства кирпича с применением полусухого прессования и пластического формования с указанием основного технологического оборудования, транспортного, дозирующих устройств, сепараторов.
13. Подобрать (и обосновать) оборудование для схемы изготовления чашек на линии «Сервиз», включая МЗЦ, с указанием основного технологического оборудования, транспортного, дозирующих устройств, сепараторов.
14. Составить (и обосновать) аппаратную схему получения керамических изделий с использованием горизонтального гранулятора (на примере фирмы «Votm») с указанием

основного технологического оборудования, транспортного, дозирующих устройств, сепараторов. Сравните с распылительными сушилами.

15. Предложите (и обоснуйте) схемы с использованием устройств для сухого выделения тонких (пылевых) фракций из воздушного потока с указанием основного технологического оборудования, транспортного, дозирующих устройств, сепараторов.

16. Составить (и обосновать) аппаратурную схему производства шамотных огнеупоров пластическим методом с указанием основного технологического оборудования, транспортного, дозирующих устройств, сепараторов.

17. Автоматическая линия для приготовления шликера из массы для керамических плиток с использованием роторной струйной мельницы с указанием основного технологического оборудования, транспортного, дозирующих устройств, сепараторов.

18. Составить (и обосновать) аппаратурную схему получения ступенчатого зернового состава с указанием основного технологического оборудования, транспортного, дозирующих устройств, сепараторов.

19. Составить (и обосновать) аппаратурную схему получения глиняного кирпича пластическим методом с указанием основного технологического оборудования, транспортного, дозирующих устройств, сепараторов.

20. Подобрать (и обосновать) оборудование для схемы получения облицовочных плиток, включая МЗЦ, с указанием основного технологического оборудования, транспортного, дозирующих устройств, сепараторов.

21. Подобрать (и обосновать) оборудование для схемы получения санитарно-строительной керамики (унитазы), включая МЗЦ, с указанием основного технологического оборудования, транспортного, дозирующих устройств, сепараторов.

22. Составить (и обосновать) аппаратурную схему получения фарфоровых тарелок методом пластического формования с использованием АСФ-07, включая МЗЦ, с указанием основного технологического оборудования, транспортного, дозирующих устройств, сепараторов.

23. Составить (и обосновать) аппаратурную схему получения фарфоровых тарелок методом полусухого прессования, включая МЗЦ, с указанием основного технологического оборудования, транспортного, дозирующих устройств, сепараторов.

24. Подобрать (и обосновать) оборудование для схемы получения канализационных труб пластическим методом, включая МЗЦ, с указанием основного технологического оборудования, транспортного, дозирующих устройств, сепараторов.

25. Составить (и обосновать) аппаратурную схему получения электроизоляторов методом обточки, включая МЗЦ, с указанием основного технологического оборудования, транспортного, дозирующих устройств, сепараторов.

26. Подобрать (и обосновать) оборудование для схемы получения изделий методом парафинового литья, включая МЗЦ, с указанием основного технологического оборудования, транспортного, дозирующих устройств, сепараторов.

27. Составить (и обосновать) аппаратурную схему получения шамотных огнеупоров полусухим прессованием с указанием основного технологического оборудования, транспортного, дозирующих устройств, сепараторов.

28. Подобрать (и обосновать) оборудование для схемы получения шамотных огнеупоров пластическим методом с указанием основного технологического оборудования, транспортного, дозирующих устройств, сепараторов.

29. Подобрать (и обосновать) оборудование для схемы получения глиняного кирпича полусухим способом с указанием основного технологического оборудования, транспортного, дозирующих устройств, сепараторов.

30. Подобрать (и обосновать) оборудование для схемы получения многослойных конденсаторов, включая МЗЦ, с указанием основного технологического оборудования, транспортного, дозирующих устройств, сепараторов. Методы формования тонких керамических пленок.

31. Подобрать (и обосновать) оборудование для МЗЦ приготовления пластичной массы на основе глины с указанием основного технологического оборудования, транспортного, дозирующих устройств, сепараторов.
32. Подобрать (и обосновать) оборудование для схемы получения керамических плиток, включая МЗЦ приготовления глазури, с указанием основного технологического оборудования, транспортного, дозирующих устройств, сепараторов.
33. Подобрать (и обосновать) оборудование для МЗЦ получения порошка при производстве облицовочных плиток с указанием основного технологического оборудования, транспортного, дозирующих устройств, сепараторов.
34. Подобрать (и обосновать) оборудование для МЗЦ получения плит на линии LAMINA с указанием основного технологического оборудования, транспортного, дозирующих устройств, сепараторов.
35. Подберите (и обоснуйте) оборудование для производства шамотных изделий с применением винтового пресса с дугостаторным двигателем с указанием основного технологического оборудования, транспортного, дозирующих устройств, сепараторов.
36. Составить (и обосновать) аппаратную схему получения санитарно-строительной керамики с использованием литья под давлением, включая МЗЦ, с указанием основного технологического оборудования, транспортного, дозирующих устройств, сепараторов. Достоинства и недостатки этого способа.
37. Подобрать (и обосновать) оборудование для схемы получения «керамической фанеры», включая МЗЦ, с указанием основного технологического оборудования, транспортного, дозирующих устройств, сепараторов.
38. Предложите (и обоснуйте) схему формования плоских изделий (хозяйственный фарфор и фаянс) с использованием полуавтомата АСФ-07, включая МЗЦ, с указанием основного технологического оборудования, транспортного, дозирующих устройств, сепараторов.
39. Предложите (и обоснуйте) схему с использованием гидроклассификатора (вертикальный классификатор с восходящим потоком жидкости, многокамерная гидроклассификационная установка) с указанием основного технологического оборудования, транспортного, дозирующих устройств, сепараторов.
40. Предложите (и обоснуйте) схему получения керамических изделий с использованием газостатического прессования с указанием основного технологического оборудования, транспортного, дозирующих устройств, сепараторов.
41. Предложите (и обоснуйте) схему сливного литья полых тонкокерамических изделий с использованием карусельной машины с указанием основного технологического оборудования, транспортного, дозирующих устройств, сепараторов.
42. Предложите (и обоснуйте) схемы использования комбинированного зернистого фильтра, вихревого пылеуловителя с указанием основного технологического оборудования, транспортного, дозирующих устройств, сепараторов.
43. Составить (и обосновать) аппаратную схему получения шамотных огнеупоров с указанием основного технологического оборудования, транспортного, дозирующих устройств, сепараторов.
44. Предложите (и обоснуйте) схему с использованием фильтр-пресса для обезвоживания керамических шликеров с указанием основного технологического оборудования, транспортного, дозирующих устройств, сепараторов.
45. Предложите (и обоснуйте) схему с использованием мембранного фильтр-пресса для производства фарфоровых чашек с указанием основного технологического оборудования, транспортного, дозирующих устройств, сепараторов.
46. Подобрать (и обосновать) оборудование для схемы приготовления пластичной тонко-керамической массы с указанием основного технологического оборудования, транспортного, дозирующих устройств, сепараторов.

47. Подобрать (и обосновать) оборудование для схемы получения санитарно-строительных изделий, включая МЗЦ, с указанием основного технологического оборудования, транспортного, дозирующих устройств, сепараторов.
48. Подобрать (и обосновать) оборудование для схемы производства керамических изделий, в которой применяется получение глиняного порошка из кусковой глины, с указанием основного технологического оборудования, транспортного, дозирующих устройств, сепараторов.
49. Подберите (и обоснуйте) оборудование для производства шамотных кирпичей с применением прессов ПК-630 (СМ-1085) с указанием основного технологического оборудования, транспортного, дозирующих устройств, сепараторов. Устройство и работа прессов.
50. Подберите (и обоснуйте) оборудование для схемы получения канализационных труб методом гидростатического прессования, включая МЗЦ, с указанием основного технологического оборудования, транспортного, дозирующих устройств, сепараторов.
51. Составить (и обосновать) аппаратную схему получения линейных электроизоляторов методом пластического прессования, включая МЗЦ (без обточки), с указанием основного технологического оборудования, транспортного, дозирующих устройств, сепараторов.

Вопрос №2. Максимальная оценка – 12 баллов

- 1 Валковые дробилки. Принцип работы, основные типы и области применения.
- 2 Сравнительная оценка и области применения прессов с винтовыми лопастями и поршневых прессов (при формовании изделий из пластичных керамических масс).
- 3 Помольные бегуны. Принцип работы, основные варианты конструктивных элементов, особенности применения.
- 4 Вибрационные мельницы. Конструкции, особенности работы, сравнение с шаровыми мельницами периодического действия.
- 5 Двухвальных лопастных смесители с пароувлажнением и без пароувлажнения. Их устройство и назначение.
- 6 Глинорастиратель и глинозапасник. Их устройство и назначение.
- 7 Смесители фирмы «Айрих». Их устройство и назначение.
- 8 Сравните смесительные бегуны со скоросмесителем при приготовлении массы для шамотных огнеупоров. Их устройство и назначение.
- 9 Достоинства и недостатки горизонтального лопастного и пропеллерного смесителя для шликера. Использование в качестве смесителя шаровых мельниц.
- 10 Машин для непрерывного распускания глин. Общие элементы конструкций у этих машин.
- 11 Комбинированная дробилка и Мельница-мешалка Сладкова. Их принцип работы и назначение.
- 12 Камерные, камерные и мембранные фильтр-прессы для обезвоживания глинистых масс.
- 13 Принципы, закладываемые конструкторами при создании автоматических фильтр-прессов. ФПАКМ.
- 14 Червячный и мембранный, а также керамический насосы для перекачивания шликера. насоса.
- 15 Укажите путь массы на технологической схеме БРС. Почему в некоторых конструкциях БРС происходит выравнивание влажности гранул, немного отличающихся по размерам.
- 16 Сушилки кипящего слоя Glatt. Сравните достоинства и недостатки БРС и сушилок в кипящем слое.
- 17 Гранулятор Vomm. Преимущества и недостатки применения грануляторов вместо РС.

- 18 Преимущества и недостатки применения грануляторов вместо РС.
- 19 Назовите основные узлы ленточного пресса и их назначение. Перечислите меры борьбы с проворачиванием и обратными потоками.
- 20 Нарисуйте кривую распределения давления массы по зонам ленточного пресса. Какие Устройства, применяемые для снижения трения о стенки мундштука.\
- 21 Вакуумные прессы. Назовите траекторию массы (элементы конструкции) в безвакуумном и вакуумном ленточном прессе.
- 22 Виды воздуха в пластичной массе. Почему воздух в пластичной массе называют иногда отощителем?
- 23 Перечислите виды брака, возникающие при формовании на вакуумном ленточном прессе.
- 24 Шестеренчатый пресс для пластического заготовок.
- 25 Трубный вертикальный пресс. Достоинства и недостатки формования канализационных труб на вертикальных и горизонтальных прессах.
- 26 Насосы для перекачивания керамических шликеров. Насосы с керамическими цилиндром и поршнем.
- 27 Гидростатическое, квазиизостатическое и вибропрессование. Особенности, достоинства и недостатки методов формования.
- 28 Основные особенности процесса формования изделий на ленточных прессах. Виды и причины брака.
- 29 Пневмотранспорт для транспортировки керамических порошков. Их достоинства и недостатки. Контейнерных пневмотранспорт.
- 30 Оборудование для непрерывного распускания глинистых материалов (на примере комбинированной молотковой мельницы и мельницы-мешалки Сладкова).
- 31 Устройство и работа фрикционных прессов (на примере пресса 4 КФ-200).
- 32 Применение и принцип работы литейных конвейеров для литья унитазов.
- 33 Отличительные особенности процессов дробления и помола хрупких материалов и соответствующих машин (классификационные признаки, области применения).
- 34 Устройство и работа четырехколонного гидравлического пресса для производства керамических плиток.
- 35 Требования к порошкам для полусухого прессования и способы их получения. Особенности револьверных и роторных прессов.
- 36 Методы формования заготовок для керамических пленок.
- 37 Линия Ламина для получения больших тонких листов из керамики.
- 38 Зеркальные пресс-формы для прессования заготовок керамических плиток.
- 39 Гидростатические пресс-формы для прессования заготовок керамических плиток.
- 40 Отличие пресса ПК-630 от пресса СМ-1085.
- 41 Назовите траекторию (элементы конструкции) передачи усилия в прессе СМ-1085.
- 42 Как регулируют число ударов на коленорычажном прессе.
- 43 Как осуществляют двухстороннее прессование на ПК-630 и СМ-1085?
- 44 Прессе СМ-301, ка пример реализации трехзвенного механизма и сдвоенного пресса.
- 45 Зачем нужна система гидравлического регулирования давления в коленорычажных прессах? Принимает ли она участие в выталкивании заготовки?
- 46 Пресс КРП-125, как пример регулирования его работы от ползуна и двухступенчатого прессования. Нарисуйте график изменения давления от времени на прессе КРП-125.
- 47 Назовите достоинства и недостатки фрикционных прессов на примере 4КФ-200. Пресс с дугостаторным двигателем.
- 48 Регулирование давления прессования в коленорычажных, гидравлических и во фрикционных прессах?

- 49 Достоинства и недостатки гидравлических прессов. Достоинства и недостатки гидроцилиндров поршневого и плунжерного типов. Области их применения.
- 50 Устройство мультипликатора для прессования. Можно ли обойтись без мультипликатора?
- 51 Аккумуляторы для гидравлических прессов. Их достоинства и недостатки.
- 52 Зеркальные пресс-формы и пресс-формы с передачей для прессования плиток.
- 53 Гидростатические пресс-формы для прессования плиток.
- 54 Вибро-прессование и проблемы его применения
- 55 Гидростатическое прессование по «мокрому методу» и «сухому методу». Их достоинства и недостатки. Достоинства и недостатки квазиизостатического прессования.
- 56 Гидростатическое прессование, горячее и горячее изостатического прессования
- 57 Как регулируется плотность сырца во всех видах прессов?
- 58 Назовите методы и способы литья из водных и парафиновых шликеров.
- 59 Сформулируйте требования к формам для литья из водных шликеров. Применяемые материалы для форм.
- 60 Машины для горячего литья заготовок при парафиновом литье. Основные виды дефектов при горячем литье.
- 61 Опишите изготовление керамической фанеры на электрофоретической машине.
- 62 Перечислите методы изготовления керамической фанеры. Почему она не вытеснила плитку.
- 63 Получение керамической фанеры прессованием. Способ реализации, достоинства и недостатки.
- 64 Назовите способы изготовления керамических пленок для технической керамики.
- 65 В чем суть ракульного метода изготовления керамических пленок?
- 66 Изготовление керамических пленок пластическим методом.
- 67 Почему пластическим методом нельзя изготовить пленки тоньше 1 мм?
- 68 Изготовление керамических пленок методом каландрирования.
- 69 Сравните ракульный метод и метод каландрирования для изготовления керамических пленок.
- 70 Составьте структурно-технологическую схему формования изоляторов.
- 71 Перечислите требования к массе для обточки изоляторов. Формула для усилия резания при обточке изоляторов.
- 72 Проблемы и способы закрепления заготовки на станке для обточки изоляторов.
- 73 Перечислите методы формования изоляторов. Какова влажность формируемых масс?
- 74 Опишите операции при пластическом формовании линейных изоляторов.
- 75 Достоинства и недостатки возвращения стружки на стадию приготовления шликера по сравнению с их возврата на финишную стадию приготовления пластической массы?
- 76 Методы обточки изоляторов. Основные виды дефектов при формовании изоляторов на токарных станках. С чем они связаны?
- 77 Какие способы мокрого глазурирования (шликер) Вы знаете?
- 78 Достоинства и недостатки сухих и мокрых методов глазурирования. Электростатические методы глазурирования.
- 79 Основные методы нанесения рисунков на керамические заготовки.

Вопрос №3. Максимальная оценка – 12 баллов

1. Объясните понятие цены потребления оборудования. Какую долю от нее составляет отпускная цена?
2. Как рассчитывается производительность непрерывно работающего оборудования? Годовая производительность.
3. Перечислите технические параметры, учитываемые при оценке
4. Назовите экономические параметры, учитываемые при оценке конкурентоспособности оборудования.

5. Как рассчитать производительность агрегата периодического действия? Годовая производительность.
6. Виды организационных параметров (условия продажи), применяемые при оценке конкурентоспособности агрегата.
7. Назовите параметры надежности, учитываемые при оценке конкурентоспособности.
8. Что входит в нормативные параметры при оценке конкурентоспособности.
9. Единичный и групповой показатели. Вычисление показателя конкурентоспособности.
10. Параметры назначения при оценке конкурентоспособности?
11. Эстетические параметры при оценке конкурентоспособности машины.
12. Эргономические параметры при оценке конкурентоспособности.
13. Организационные параметры.
14. Структура цены потребления.
15. Как вычисляют единичные параметры? В чем особенность вычисления группового показателя для нормативных параметров?
16. Метод экспертных оценок при выборе оборудования. Его достоинства и недостатки.
17. Производительность для машин непрерывного и периодического действия.
18. Организационные параметры. К чему приводит их нарушение.
19. Долговечность машин.
20. Безотказность машины.
21. Что такое ТЭО?
22. Что такое «Генеральный подрядчик»?
23. Какие параметры необходимо учитывать при выборе площадки для строительства?
24. Что входит в комплекс работ по выбору площадки для строительства?
25. Что указывают в задании на проектирование?
26. Что входит в раздел «Генеральный план и транспорт»?
27. Восстановление (рекультивация) нарушенных земель. В какой раздел проекта оно входит?
28. Определите годовой фонд рабочего времени при непрерывном производстве.
29. Какие разделы должен включать курсовой проект?
30. Мероприятия по охране окружающей среды, обычно применяемые при проектировании керамических заводов.
31. Отделение прессования работает в две смены по 8 ч по пять дней в неделю. Принять 9 праздничных дней и 52 – количество суббот и воскресений. Определите годовой фонд рабочего времени.
32. Отделение прессования работает в одну смену по 8 ч по пять дней в неделю. Принять 9 праздничных дней и 52 – количество суббот и воскресений. Определите годовой фонд рабочего времени.
33. Отделение прессования работает в три смены по 8 ч по пять дней в неделю. Принять 9 праздничных дней и 52 – количество суббот и воскресений. Определите годовой фонд рабочего времени.
34. Факторы, которые должен особо учитывать специалист-технолог при проектировании.
35. Точность расчетов (количество значащих цифр) определяется погрешностью измерения нормативных потерь.
36. Последовательность расчета материального баланса.
37. Что надо знать для правильного размещения оборудования?
38. Что включает в себя описание требований к готовым изделиям?
39. Методы определения материального баланса массы в случае повторного использования возвратных потерь.

40. Метод определения требований производителем для своей готовой продукции.
41. Выбор марки и количества устанавливаемого оборудования.
42. Структурно-технологическая схема (СТС).
43. В каких масштабах вычерчивают планы и разрезы?
44. Исходные данные для проведения технологических расчетов в проекте предприятия.
45. Что понимают под нормативами расходов на единицу выпускаемой продукции вспомогательных и специальных материалов?
46. Где берут данные по нормативам потерь на всех стадиях производства?
47. Что понимают под расчетом материального баланса в штучном исчислении и в массовом?
48. Исходные данные для проектирования.
49. Объемная производительность для машин непрерывного действия. Как ее измеряют.
50. Массовая производительность для машин непрерывного действия. Как ее измеряют.

Полный перечень оценочных средств приведен в виде отдельного документа, являющегося неотъемлемой частью основной образовательной программы.

8.4. Структура и примеры билетов для экзамена

Экзамен по дисциплине «Оборудование и основы проектирования предприятий по производству керамики» включает контрольные вопросы по всем разделам учебной программы дисциплины. Билет для зачета состоит из 3 вопросов, относящихся к разным разделам дисциплины (по одному вопросу из каждого раздела). 1 вопрос оценивается в 16 баллов, вопрос 2 и 3 оцениваются 12 баллов каждый.

Пример билета для экзамена:

«Утверждаю» Зав. каф. ХТКиО _____ 20__ г. Н.А. Макаров _____	Министерство науки и высшего образования РФ
	Российский химико-технологический университет им. Д.И. Менделеева
	18.03.01 Химическая технология Профиль «Химическая технология тугоплавких неметаллических и силикатных материалов»
	Оборудование и основы проектирования предприятий по производству керамики
Билет № 1	
<ol style="list-style-type: none"> 1. Составить (и обосновать) аппаратную схему получения глиняного кирпича пластическим методом с указанием основного технологического оборудования, транспортного, дозирующих устройств, сепараторов. 2. Сформулируйте требования к формам для литья из водных шликеров. Применяемые материалы для форм. 3. Мероприятия по охране окружающей среды, обычно применяемые при проектировании керамических заводов. 	

8.5. Курсовой проект

Курсовой проект по дисциплине выполняется студентами после изучения специальных дисциплин и имеет целью расширение и углубление знаний в области оборудования для производства керамических материалов, приобретение навыков самостоятельной работы по проектированию технологических линий, а также подготовку студентов к последующему выполнению квалификационной работы.

При выполнении КП студент должен максимально использовать передовые достижения науки и техники, правильно применять полученные в ходе изучения специальных дисциплин теоретические знания, показать умение пользоваться специальной и справочной литературой.

Целью КП является проектирование цеха для подготовки массы или формования.

Расчетно-пояснительная записка КП должна включать в себя следующие разделы:

- введение, в котором описывается состояние вопроса, способы производства керамики, их сравнительные технико-экономические показатели;
- обоснование выбора основного агрегата и организация его работы;
- разработка подробной технологической схемы производства и обоснование применяемого технологического оборудования;
- предварительный расчет и выбор типоразмера основного агрегата;
- поверочный расчет основного агрегата и расчет его основных параметров;
- выбор и поверочный расчет вспомогательного оборудования;
- расчет материального баланса, определение годовой потребности в сырье, топливе, расходных материалах;
- описание технологии и оборудования, применяемого на каждой технологической стадии, начиная от измельчения и заканчивая формованием заготовки;
- сводная таблица применяемого оборудования с указанием его типа и основных характеристик;
- список использованной научно-технической и справочной литературы, выполненный в соответствии с ГОСТ;

Графическая часть КП включает план цеха в соответствии с заданием на выполнение КП.

Примерные темы курсовых работ

1. Массозаготовительный цех производства фарфоровой посуды методом литья из водных шликеров.
2. Массозаготовительный цех производства плоской фарфоровой посуды методом литья из водных шликеров.
3. Массозаготовительный цех производства фарфоровой посуды прессованием порошка.
4. Массозаготовительный цех производства объемной фарфоровой посуды методом литья из водных шликеров.
5. Массозаготовительный цех производства фарфоровой посуды методом пластического формования.
6. Массозаготовительный цех производства фарфоровой посуды методом полусухого прессования.
7. Цех формования фарфоровых чайников методом литья из водных шликеров.
8. Цех формования фаянсовых чашек методом литья из водных шликеров.
9. Цех формования фарфоровых чайников методом пластического формования.
10. Цех формования фарфоровых тарелок методом полусухого прессования.
11. Массозаготовительный цех производства керамической плитки для полов.
12. Поточная линия производства керамической плитки для полов.
13. Массозаготовительный цех производства керамической плитки для откосов ванн.
14. Поточная линия производства керамической плитки из керамогранита.

15. Поточная линия производства керамической плитки для стен из керамогранита.
16. Поточная линия производства керамической плитки для стен.
17. Массозаготовительный цех производства унитазов под давлением.
18. Отделение механизированных станков для литья унитазов.
19. Отделение механизированных станков для литья керамических раковин.
20. Отделение для литья унитазов под давлением.
21. Массозаготовительный цех производства полнотелого керамического кирпича методом пластического прессования на прессе.
22. Цех производства полнотелого керамического кирпича методом пластического прессования на прессе с четырьмя потоками.
23. Цех производства пустотелого керамического камня методом пластического формования на прессе с шестью потоками.
24. Массозаготовительный цех производства пустотелого керамического кирпича методом полусухого формования.
25. Отделение для пластического формования пустотелого керамического камня.
26. Цех производства керамического клинкерного камня методом пластического формования.
27. Массозаготовительный цех производства керамических канализационных труб методом пластического прессования.
28. Отделение для пластического формования керамических канализационных труб.
29. Массозаготовительный цех для подготовки керамической массы при формировании канализационных труб методом гидростатического прессования.
30. Отделение для формования канализационных труб методом гидростатического прессования.
31. Массозаготовительный цех для подготовки керамической массы при формировании электроизоляторов.
32. Отделение для формования фарфоровых электроизоляторов методом обточки.
33. Отделение для нанесения фарфорового покрытия на электроизоляторы, изготовленные методом обточки.
34. Массозаготовительный цех для производства периклазоуглеродистых огнеупоров.
35. Формование клиновых изделий на гидравлическом прессе.
36. Массозаготовительный цех для производства шамотной массы при выпуске огнеупоров.
37. Формование изделий для электроники на двухбачковой литьевой машине.
38. Отделение пластического прессования воздушнонагревателей.
39. Массозаготовительный цех для производства кислотоупоров.
40. Отделение формования изделий из кислотоупоров на гидравлическом прессе.
41. Отделение по прессованию изделий из кислотоупоров на одноосном механическом прессе с применением гидростатических форм.
42. Массозаготовительный цех для производства нагревателей из карбида кремния.
43. Массозаготовительный цех для производства нагревателей из карбида кремния.
44. Линия для формования керамической пленки рапельным методом.
45. Линия для формования керамической пленки методом каландрирования.
46. Формование изделий сложной формы на однонаправленном прессе с использованием квазиизостатических форм.
47. Массозаготовительный цех для производства тонких керамических листов на линии Ламина.
48. Линия по производству тонких керамических листов на линии Ламина.
49. Линия по производству тонких керамических листов на линии Ламина с использованием прессов для прессования заготовок.
50. Линия по производству тонких керамических листов на линии Ламина с использованием прокатки для прессования заготовок.

Структура и пример задания на курсовой проект

Курсовой проект по дисциплине включает контроль его выполнения (максимальная оценка 60 баллов) и оценку на защите курсового проекта (максимальная оценка 40 баллов). На защиту студент представляет пояснительную записку и план цеха (отделения) с размещенным технологическим оборудованием. Комиссия как минимум из двух преподавателей оценивает качество описания технологии, выбранной технологической схемы, материального баланса, выбора типа оборудования и его количества.

9. УЧЕБНО-МЕТОДИЧЕСКОЕ ОБЕСПЕЧЕНИЕ ДИСЦИПЛИНЫ

9.1. Рекомендуемая литература

А) Основная литература:

1. Толстой, А. Д. Технологические процессы и оборудование предприятий строительных материалов: учебное пособие / А. Д. Толстой, В. С. Лесовик. — Санкт-Петербург: Лань, 2015. — 336 с. — ISBN 978-5-8114-1847-3. — Текст: электронный // Лань : электронно-библиотечная система. — URL: <https://e.lanbook.com/book/64342> (дата обращения: 05.04.2022) — Режим доступа: для авториз. пользователей.

2. Некрасов, В. А. Проектирование оборудования предприятий строительной индустрии: учебное пособие / В. А. Некрасов. — 2-е изд., испр. и доп. — Санкт-Петербург : Лань, 2018. — 88 с. — ISBN 978-5-8114-2919-6. — Текст : электронный // Лань : электронно-библиотечная система. — URL: <https://e.lanbook.com/book/102233> (дата обращения: 05.04.2022). — Режим доступа: для авториз. пользователей.

Б) Дополнительная литература:

1. Беляков, А. В. Оборудование для измельчения в технологии керамики: учебн. пособие // А. В. Беляков. — М.: РХТУ им. Д. И. Менделеева, 2018. — 96 с. — ISBN 978-5-7237-1630-8.

2. Веригин, А. Н. Машины и аппараты переработки дисперсных материалов. Примеры создания : учебное пособие / А. Н. Веригин, В. С. Данильчук, Н. А. Незамаев ; под редакцией А. Н. Веригина. — Санкт-Петербург : Лань, 2018. — 800 с. — ISBN 978-5-8114-2760-4. — Текст : электронный // Лань : электронно-библиотечная система. — URL: <https://e.lanbook.com/book/101839> (дата обращения: 05.04.2022). — Режим доступа: для авториз. пользователей.

3. Романов, П. С. Автоматизация производственных процессов в машиностроении. Проектирование гибкой производственной системы. Лабораторный практикум : учебное пособие / П. С. Романов, И. П. Романова ; под общей редакцией П. С. Романова. — 2-е изд., испр. — Санкт-Петербург : Лань, 2019. — 156 с. — ISBN 978-5-8114-3604-0. — Текст : электронный // Лань : электронно-библиотечная система. — URL: <https://e.lanbook.com/book/119620> (дата обращения: 05.04.2022). — Режим доступа: для авториз. пользователей.

9.2. Рекомендуемые источники научно-технической информации

Журналы:

- Стекло и керамика. ISSN 0131-9582.
- Огнеупоры и техническая керамика. ISSN 0369-7290
- Новые огнеупоры. ISSN 1689-4518
- Строительные материалы. ISSN 1729-9209
- Строительные материалы XXI века. ISSN 1729-9209.
- Keramische Zeitschrift. ISSN 0023-0561.
- Ceramic Bulletin (Amer.Cer.Soc.). ISSN 0022-7812.
- Ceramic Industries International. ISSN 0305-7623.
- International Journal of Applied Ceramic Technology. ISSN (printed): 1546-542X. ISSN (electronic): 1744-7402.

- Ceramics Technical. ISSN 1324-4175.
- Glass and Ceramics. ISSN 0361-7610.
- World Ceramics and Refractories. ISSN 0959-6127.
- Ceramics Abstracts/World Ceramic Abstracts. ISSN 0883-2900.
- Engineered Materials Abstracts, Ceramics. ISSN 0002-7812.
- Ceramic Industries International. ISSN 0958-9899.
- Ceramic Industry^the magazine for refractories, traditional & advanced ceramic manufacturers. ISSN 0009-0220.
- Ceramic Engineering and Science Proceedings. ISSN 0196-6219.
- Ceramics International. ISSN 0272-8842.

9.3. Средства обеспечения освоения дисциплины

Для реализации рабочей программы используются следующие образовательные технологии и средства обеспечения освоения дисциплины:

- компьютерные презентации интерактивных лекций и практических занятий (общее число презентаций – 13);
- банк тестовых заданий для текущего контроля освоения дисциплины (общее число вопросов – 60);
- банк тестовых заданий для итогового контроля освоения дисциплины (общее число вопросов – 60);
- <https://zoom.us/> – LMS Zoom.

10. ПЕРЕЧЕНЬ ИНФОРМАЦИОННЫХ ТЕХНОЛОГИЙ, ИСПОЛЬЗУЕМЫХ В ОБРАЗОВАТЕЛЬНОМ ПРОЦЕССЕ

Информационную поддержку изучения дисциплины осуществляет Информационно-библиотечный центр (ИБЦ) РХТУ им. Д.И. Менделеева, который обеспечивает обучающихся основной учебной, учебно-методической и научной литературой, необходимой для организации образовательного процесса по дисциплине. Общий объем многоотраслевого фонда ИБЦ на 01.01.2022 составляет 1 719 785 экз.

Фонд ИБЦ располагает учебной, учебно-методической и научно-технической литературой в форме печатных и электронных изданий, а также включает официальные, справочно-библиографические, специализированные отечественные и зарубежные периодические и информационные издания. ИБЦ обеспечивает доступ к профессиональным базам данных, информационным, справочным и поисковым системам.

Каждый обучающийся обеспечен свободным доступом из любой точки, в которой имеется доступ к сети Интернет и к электронно-библиотечной системе (ЭБС) Университета, которая содержит различные издания по основным изучаемым дисциплинам и сформирована по согласованию с правообладателями учебной и учебно-методической литературы.

Для более полного и оперативного справочно-библиографического и информационного обслуживания в ИБЦ реализована технология Электронной доставки документов.

Полный перечень электронных информационных ресурсов, используемых в процессе обучения, представлен в основной образовательной программе.

11. МАТЕРИАЛЬНО-ТЕХНИЧЕСКОЕ ОБЕСПЕЧЕНИЕ ДИСЦИПЛИНЫ

В соответствии с учебным планом занятия по дисциплине проводятся в форме лекций, практических занятий и самостоятельной работы обучающегося.

11.1. Оборудование, необходимое в образовательном процессе:

Лекционная учебная аудитория, оборудованная электронными средствами демонстрации (компьютер со средствами звуковоспроизведения, проектор, экран) и учебной мебелью; учебная аудитория для проведения практических занятий, оборудованная электронными средствами демонстрации; библиотека, имеющая рабочие компьютерные места для обучающихся, оснащенные компьютерами с доступом к базам данных и выходом в Интернет.

11.2. Учебно-наглядные пособия:

Комплекты плакатов к разделам лекционного курса; плакаты диаграмм состояния тугоплавких неорганических и силикатных систем; комплекты колебательных спектров и спектров люминесценции ВФМ; наборы образцов тугоплавких неорганических и силикатных материалов; демонстрационные изделия из силикатных материалов.

11.3 Компьютеры, информационно-телекоммуникационные сети, аппаратно-программные и аудиовизуальные средства:

Персональные компьютеры, укомплектованные проигрывателями CD и DVD, принтерами и программными средствами; проекторы и экраны; цифровые камеры; копировальные аппараты; локальная сеть с выходом в Интернет.

11.4. Печатные и электронные образовательные и информационные ресурсы:

Информационно-методические материалы: учебные пособия по дисциплине; раздаточный материал к разделам лекционного курса; раздаточный материал к практическим занятиям по дисциплине; альбомы и рекламные проспекты с основными видами и характеристиками ВФМ.

Электронные образовательные ресурсы: электронные презентации к разделам лекционного курса; учебно-методические разработки в электронном виде; справочные материалы в печатном и электронном виде по строению и свойствам тугоплавких неорганических веществ; электронная картотека по рентгенофазовому анализу; электронная картотека по фазовым диаграммам состояния тугоплавких соединений; кафедральные библиотеки электронных изданий.

11.5. Перечень лицензионного программного обеспечения:

№ п/п	Наименование программного продукта	Реквизиты договора поставки	Количество лицензий	Срок окончания действия лицензии
1	WINHOME 10 Russian OLV NL Each AcademicEdition	Контракт № 28-35ЭА/2020 от 26.05.2020	190	бессрочно
2	Microsoft Office Professional Plus 2019 В составе: <ul style="list-style-type: none">• Word• Excel• Power Point• Outlook• OneNote• Access• Publisher• InfoPath	Контракт № 28-35ЭА/2020 от 26.05.2020	190	12 месяцев (ежегодное продление подписки с правом перехода на обновленную версию продукта)

3	Кaspersky Endpoint Security для бизнеса – Стандартный Russian Edition.	Контракт № 90-133ЭА/2021 от 07.09.2021	190	12 месяцев (ежегодное продление подписки с правом перехода на обновленную версию продукта)
4	Антиплагиат.ВУЗ	Контракт от 17.06.2022 № 37-63ЭА/2022	не ограничено, лимит проверок 15000	19.05.2023
5	Неисключительная лицензия на использование SOLIDWORKS EDU Edition 2019-2020 Network - 200 Users	Контракт № 90-133ЭА/2021 от 07.09.2021	2 (две) сетевые лицензии на 200 пользователей	бессрочно
6	Компас-3D v18 на 50 мест. Проектирование и конструирование в машиностроении, лицензия	Контракт № 28-35ЭА/2020 от 26.05.2020	2 лицензии на 50 пользователей	бессрочно
7	Операционная система Microsoft Windows 10 Professional 32 bit/64 bit Rus Only FQS-10150	Договор от 11.02.2019 № 26.02-Д-3.0-1293/2019	4	бессрочно
8	Microsoft Office Home and Business 2016 Rus CEE Only No Skype BOX T5D-02705	Договор от 11.02.2019 № 26.02-Д-3.0-1293/2019	4	бессрочно

12. ТРЕБОВАНИЯ К ОЦЕНКЕ КАЧЕСТВА ОСВОЕНИЯ ПРОГРАММЫ

Наименование разделов	Основные показатели оценки	Формы и методы контроля и оценки
<p>Раздел 1. Введение. Оборудование для подготовки формовочных масс.</p>	<p><i>Знает:</i></p> <ul style="list-style-type: none"> - принципы работы, достоинства и недостатки, наиболее прогрессивные способы эксплуатации оборудования для производства керамики; - расчет и обоснование ассортимента готовой продукции и мощности предприятия, расчеты потребности сырья, материалов, оборудования; - основы компоновочных решений технологического оборудования и механизации транспортных операций по цехам и участкам всего производства; <p><i>Умеет:</i></p> <ul style="list-style-type: none"> - выполнять расчеты по технико-экономическому обоснованию целесообразности проектирования (строительства), технологической разработке проекта; - применять элементы автоматизации работы оборудования; - проводить анализ нормативной документации; <p><i>Владеет:</i></p> <ul style="list-style-type: none"> - знаниями о прогрессивных технологических процессах и оборудовании, обеспечивающих высокое качество продукции, повышение производительности труда и культуры производства; - решениями, обеспечивающими уменьшение загрязнения окружающей среды, улучшение условий труда; - способами поиска и анализа нормативной документации. 	<p>Оценка за контрольную работу №1</p> <p>Оценка за экзамен (7 семестр)</p> <p>Оценка за выполнение и защиту курсового проекта (8 семестр)</p>
<p>Раздел 2. Оборудование для формования заготовок</p>	<p><i>Знает:</i></p> <ul style="list-style-type: none"> - принципы работы, достоинства и недостатки, наиболее прогрессивные способы эксплуатации оборудования для производства керамики; - расчет и обоснование ассортимента готовой продукции и мощности предприятия, расчеты потребности сырья, материалов, оборудования; - основы компоновочных решений 	<p>Оценка за контрольную работу №2</p> <p>Оценка за экзамен (7 семестр)</p> <p>Оценка за выполнение и</p>

	<p>технологического оборудования и механизации транспортных операций по цехам и участкам всего производства;</p> <p><i>Умеет:</i></p> <ul style="list-style-type: none"> - выполнять расчеты по технико-экономическому обоснованию целесообразности проектирования (строительства), технологической разработке проекта; - применять элементы автоматизации работы оборудования; - проводить анализ нормативной документации; <p><i>Владеет:</i></p> <ul style="list-style-type: none"> - знаниями о прогрессивных технологических процессах и оборудовании, обеспечивающих высокое качество продукции, повышение производительности труда и культуры производства; - решениями, обеспечивающими уменьшение загрязнения окружающей среды, улучшение условий труда; - способами поиска и анализа нормативной документации. 	<p>защиту курсового проекта (8 семестр)</p>
<p>Раздел 3. Основы проектирования предприятий по производству керамики. Заключение</p>	<p><i>Знает:</i></p> <ul style="list-style-type: none"> - принципы работы, достоинства и недостатки, наиболее прогрессивные способы эксплуатации оборудования для производства керамики; - расчет и обоснование ассортимента готовой продукции и мощности предприятия, расчеты потребности сырья, материалов, оборудования; - основы компоновочных решений технологического оборудования и механизации транспортных операций по цехам и участкам всего производства; <p><i>Умеет:</i></p> <ul style="list-style-type: none"> - выполнять расчеты по технико-экономическому обоснованию целесообразности проектирования (строительства), технологической разработке проекта; - применять элементы автоматизации работы оборудования; - проводить анализ нормативной документации; 	<p>Оценка за контрольную работу №3</p> <p>Оценка за экзамен (7 семестр)</p> <p>Оценка за выполнение и защиту курсового проекта (8 семестр)</p>

	<p><i>Владеет:</i></p> <ul style="list-style-type: none">- знаниями о прогрессивных технологических процессах и оборудовании, обеспечивающих высокое качество продукции, повышение производительности труда и культуры производства;- решениями, обеспечивающими уменьшение загрязнения окружающей среды, улучшение условий труда;- способами поиска и анализа нормативной документации.	
--	--	--

13. ОСОБЕННОСТИ ОРГАНИЗАЦИИ ОБРАЗОВАТЕЛЬНОГО ПРОЦЕССА ДЛЯ ИНВАЛИДОВ И ЛИЦ С ОГРАНИЧЕННЫМИ ВОЗМОЖНОСТЯМИ ЗДОРОВЬЯ

Обучение инвалидов и лиц с ограниченными возможностями здоровья осуществляется в соответствии с:

– Порядком организации и осуществления образовательной деятельности по образовательным программам – программам бакалавриата, программам специалитета, программам магистратуры (Приказ Министерства науки и высшего образования Российской Федерации от 06.04.2021 № 245);

– Положением о порядке организации и осуществления образовательной деятельности по образовательным программам высшего образования – программам бакалавриата, программам специалитета, программам магистратуры в РХТУ им. Д.И. Менделеева, принятым решением Ученого совета РХТУ им. Д.И. Менделеева от __.__.20__, протокол № __, введенным в действие приказом и.о. ректора РХТУ им. Д.И. Менделеева от __.__.20__ № __;

– Методическими рекомендациями по организации образовательного процесса для обучения инвалидов и лиц с ограниченными возможностями здоровья в образовательных организациях высшего образования, в том числе оснащенной образовательного процесса (утверждены заместителем Министра образования и науки РФ А.А. Климовым от 08.04.2014 № АК-44/05вн).

**Дополнения и изменения к рабочей программе дисциплины
«Оборудование и основы проектирования предприятий по производству керамики»**

**основной образовательной программы
18.03.01 Химическая технология**

**Профиль – «Химическая технология тугоплавких неметаллических
и силикатных материалов»**

Форма обучения: очная

Номер изменения/дополнения	Содержание дополнения/изменения	Основание внесения изменения/дополнения
1.	Изменение в части обновления лицензионного программного обеспечения	протокол заседания кафедры ХТКиО № 15 от «01» июля 2022 г.
2.		протокол заседания Ученого совета № _____ от «___» _____ 20__ г.
3.		протокол заседания Ученого совета № _____ от «___» _____ 20__ г.
4.		протокол заседания Ученого совета № _____ от «___» _____ 20__ г.
		протокол заседания Ученого совета № _____ от «___» _____ 20__ г.

**Министерство науки и высшего образования Российской Федерации
Федеральное государственное бюджетное образовательное учреждение
высшего образования
«Российский химико-технологический университет
имени Д.И. Менделеева»**

«УТВЕРЖДАЮ»

И.о. проректора по учебной работе

_____ С.Н. Филатов

«25» мая 2022 г.

РАБОЧАЯ ПРОГРАММА ДИСЦИПЛИНЫ

«Общая и неорганическая химия»

Направление подготовки 18.03.01 Химическая технология

Квалификация «бакалавр»

РАССМОТРЕНО И ОДОБРЕНО

на заседании Методической комиссии

РХТУ им. Д.И. Менделеева

« 25 » мая 2022 г.

Председатель _____ Н.А. Макаров

Москва 2022

Программа составлена профессорами кафедры общей и неорганической химии:
доктором химических наук, профессором С.Н. Соловьевым,
кандидатом химических наук, доцентом А.Я. Дупалом

Программа рассмотрена и одобрена на заседании кафедры общей и неорганической химии РХТУ им. Д.И. Менделеева «22» апреля 2022 г., протокол №8

1. ЦЕЛЬ И ЗАДАЧИ ДИСЦИПЛИНЫ

Программа составлена в соответствии с требованиями Федерального государственного образовательного стандарта высшего образования – бакалавриат по направлению подготовки **18.03.01 Химическая технология**, рекомендациями методической комиссии и накопленного опыта преподавания дисциплины кафедрой общей и неорганической химии РХТУ им. Д.И. Менделеева.

Дисциплина «Общая и неорганическая химия» относится к базовой части дисциплин учебного плана. Для успешного освоения дисциплины студент должен знать основной теоретический материал, изучаемый в школьном курсе химии, а также уметь решать простейшие задачи и составлять формулы соединений и уравнения химических реакций. Опираясь на полученные в средней школе знания в области общей и неорганической химии, программа предусматривает их расширение и углубление.

Цель дисциплины - приобретение знаний и компетенций, формирование современных представлений в области теоретических основ химии и химии элементов.

Задачи дисциплины - овладение теоретическими основами химии и основами неорганической химии; формирование у студентов навыков экспериментальной работы; развитие навыков решения конкретных практических задач и исследовательской работы.

Дисциплина «Общая и неорганическая химия» преподается в 1 и 2 семестрах. Контроль успеваемости студентов ведется по принятой в университете рейтинговой системе.

Рабочая программа дисциплины может быть реализована с применением электронных образовательных технологий и электронного обучения полностью или частично.

2. ТРЕБОВАНИЯ К РЕЗУЛЬТАТАМ ОСВОЕНИЯ ДИСЦИПЛИНЫ

Изучение дисциплины направлено на приобретение следующих **общепрофессиональных компетенций и индикаторов их достижений:**

Наименование категории (группы) ОПК	Код и наименование ОПК	Код и наименование индикатора достижения ОПК
Естественно-научная подготовка	ОПК-1 Способен изучать, анализировать, использовать механизмы химических реакций, происходящих в технологических процессах и окружающем мире, основываясь на знаниях о строении вещества, природе химической связи и свойствах различных классов химических элементов, соединений, веществ и материалов.	ОПК-1.1. Знает теоретические основы общей и неорганической химии и понимает принципы строения вещества и протекания химических процессов; ОПК-1.5. Умеет выполнять основные химические операции; ОПК-1.9. Владеет теоретическими методами описания свойств простых и сложных веществ на основе электронного строения их атомов и положения в Периодической системе химических элементов, экспериментальными методами определения физических и химических свойств неорганических соединений.

В результате изучения дисциплины студент бакалавриата должен:

Знать:

- электронное строение атомов и молекул;
- основы теории химической связи в соединениях разных типов, строение вещества в конденсированном состоянии;
- основные закономерности протекания химических процессов и характеристики равновесного состояния;
- методы описания химических равновесий в растворах электролитов,
- строение и свойства координационных соединений;
- получение, химические свойства простых и сложных неорганических веществ.

Уметь:

- выполнять основные химические операции, определять термодинамические характеристики химических реакций и равновесные концентрации веществ;
- использовать основные химические законы, термодинамические справочные данные для решения профессиональных задач;
- прогнозировать влияние различных факторов на равновесие в химических реакциях;

Владеть:

- теоретическими методами описания строения и свойств простых и сложных веществ на основе электронного строения их атомов и положения в периодической системе химических элементов;
- основными навыками работы в химической лаборатории;
- экспериментальными методами определения некоторых физико-химических свойств неорганических соединений.

3. ОБЪЕМ ДИСЦИПЛИНЫ И ВИДЫ УЧЕБНОЙ РАБОТЫ

Виды учебной работы	Всего		1 семестр		2 семестр	
	ЗЕ	Акад. ч.	ЗЕ	Акад. ч.	ЗЕ	Акад. ч.
Общая трудоемкость дисциплины	12	432	7	252	5	180
Контактная работа - аудиторные занятия:	6,23	224	3,56	128	2,67	96
Лекции	1,78	64	0,89	32	0,89	32
Практические занятия (ПЗ)	0,89	32	0,89	32	-	-
Лабораторные работы (ЛР)	3,56	128	1,78	64	1,78	64
Самостоятельная работа	3,78	136	2,44	88	1,34	48
Контактная самостоятельная работа	3,78	-	2,44	-	1,34	-
Самостоятельное изучение разделов дисциплины		136		88		48
Вид контроля:						
Экзамен	2	72	1	36	1	36
Контактная работа – промежуточная аттестация	2	0,8	1	0,4	1	0,4
Подготовка к экзамену		71,2		35,6		35,6
Вид итогового контроля			Экзамен		Экзамен	

Виды учебной работы	Всего		1 семестр		2 семестр	
	ЗЕ	Астр. ч.	ЗЕ	Астр. ч.	ЗЕ	Астр. ч.

Общая трудоемкость дисциплины	12	324	7	189	5	135
Контактная работа - аудиторные занятия:	6,23	168	3,56	96	2,67	72
Лекции	1,78	48	0,89	24	0,89	24
Практические занятия (ПЗ)	0,89	24	0,89	24	-	-
Лабораторные работы (ЛР)	3,56	96	1,78	48	1,78	48
Самостоятельная работа	3,78	102	2,44	66	1,34	36
Контактная самостоятельная работа	3,78	-	2,44	-	1,34	-
Самостоятельное изучение разделов дисциплины		102		66		36
Вид контроля:						
Экзамен	2	54	1	27	1	27
Контактная работа – промежуточная аттестация	2	0,6	1	0,3	1	0,3
Подготовка к экзамену		53,4		26,7		26,7
Вид итогового контроля			Экзамен		Экзамен	

4. СОДЕРЖАНИЕ ДИСЦИПЛИНЫ.

4.1. Разделы дисциплины и виды занятий

№п/п	Раздел дисциплины	Академ. часов				
		Всего	Лек-ции	Прак. зан.	Лаб. работы	Сам. работа
1.	Раздел 1. Принципы химии	216	32	32	64	88
1.1	Строение атома	9	2	2	-	5
1.2	Периодический закон и периодическая система	8	3	-	-	5
1.3	Окислительно-восстановительные процессы	19	3	2	4	10
1.4	Химическая связь и строение молекул	47	9	10	8	20
1.5	Понятие о химической термодинамике, термодинамические функции состояния	18	5	4	-	9
1.6	Понятие о химической кинетике. Химическое равновесие	8	2	2	-	4
1.7	Растворы. Равновесия в растворах	107	8	12	52	35
	Экзамен	36				
	Итого 1 семестр	252				
2.	Раздел 2. Неорганическая химия	144	32	-	64	48
2.1	Химия s-элементов	21	3	-	12	6
2.2	Химия p-элементов	74	17	-	32	25

2.3	Химия d-элементов	45	10	-	20	15
2.4	Химия f-элементов	4	2	-	-	2
	Экзамен	36				
	Итого 2 семестр	180				
	ИТОГО	432	64	32	128	208

4.2. Содержание разделов дисциплины

Раздел 1. Принципы химии

1.1 Строение атома.

Волновые свойства материальных объектов. Уравнение де Бройля. Соотношение неопределенностей Гейзенберга. Понятие о квантовой механике и уравнении Шредингера. Волновая функция. Электронная плотность. Характеристика состояния электронов квантовыми числами. Квантовые числа и формы электронных облаков. Формы электронных облаков для s-, p- и d-состояний электронов в атомах. Многоэлектронные атомы. Принцип Паули. Максимальное число электронов в электронных слоях и оболочках. Правило Хунда. Последовательность энергетических уровней электронов в многоэлектронных атомах.

1.2 Периодический закон и периодическая система.

Современная формулировка периодического закона. Периодическая система и ее связь со строением атомов. Заполнение электронных слоев и оболочек атомов в периодической системе элементов Д.И. Менделеева. Особенности электронного строения атомов в группах, в семействах лантаноидов и актиноидов: s-, p-, d- и f-элементы.

Атомные и ионные радиусы, условность этих понятий. Изменение радиусов атомов по периодам и группам периодической системы элементов. Ионные радиусы и их зависимость от электронного строения атомов и степени окисления. Энергия ионизации и сродство к электрону как характеристики энергетического состояния атома. Закономерности в изменении энергии ионизации на примере элементов второго периода. Значение периодического закона для естествознания. Предсказание свойств веществ на основе периодического закона, представление о методах сравнительного расчета М.Х. Карапетьянца.

1.3 Окислительно-восстановительные процессы.

Степень окисления атома в соединении. Важнейшие окислители и восстановители. Основные схемы превращения веществ в окислительно-восстановительных реакциях. Влияние температуры, концентрации реагентов, их природы, среды и других условий на глубину и направление протекания окислительно-восстановительных реакций.

1.4 Химическая связь и строение молекул

Ковалентная связь, основные положения метода валентных связей. Электроотрицательность атомов. Ионная и ковалентная связи, свойства ковалентной связи: направленность и насыщенность. Полярная ковалентная связь. Донорно-акцепторный механизм образования связи. Характеристики ковалентной связи: длина, энергия (энтальпия), валентные углы. Соотношение длин и энергий (энтальпий) одинарных и кратных связей.

Эффективные заряды атомов в молекуле. Дипольный момент связи и дипольный момент молекулы. Дипольные моменты и строение молекул.

Рассмотрение схем перекрывания атомных орбиталей при образовании связей в молекулах. Гибридизация волновых функций, примеры sp-, sp²-, sp³-гибридизаций. Гибридизация с участием d-орбиталей. Заполнение гибридных орбиталей неподеленными парами электронов. Образование кратных связей; σ- и π-связи, их особенности. Делокализованные π-связи и процедура наложения валентных схем. Метод Гиллеспи.

Основные положения метода молекулярных орбиталей (МО). Связывающие, несвязывающие и разрыхляющие орбитали. Последовательность заполнения МО в двухатомных частицах, состоящих из атомов второго периода. Объяснение возможности существования двухатомных частиц при помощи метода МО.

Объяснение магнитных свойств молекул и ионов с позиций метода МО. Понятие о многоцентровой связи на примере рассмотрения химической связи в молекуле B_2H_6 .

Общие сведения о комплексных соединениях. Комплексообразователь, лиганды, координационные числа, дентантность лигандов, внутренняя и внешняя сферы комплексного соединения. Классификация комплексов по виду координируемых лигандов. Номенклатура комплексных соединений. Представление об изомерии комплексных соединений. Реакции образования и разрушения комплексных соединений. Квантово-химические трактовки природы химической связи в комплексных соединениях. Метод валентных связей. Понятие о теории кристаллического поля. Объяснение магнитных свойств и наличия или отсутствия окраски комплексных соединений.

Межмолекулярная и внутримолекулярная водородная связь. Энергия и длина водородной связи. Влияние наличия водородной связи на свойства химических соединений и их смесей (температуры плавления и кипения, степень диссоциации в водном растворе и др.).

Ионная связь как предельный случай ковалентной связи. Ненаправленность и ненасыщаемость ионной связи. Поляризация ионов. Зависимость поляризующего действия иона и его поляризуемости от типа электронной структуры, заряда и радиуса ионов. Влияние поляризации на свойства соединений и их смесей.

Общие представления о межмолекулярном взаимодействии: ориентационное, индукционное, дисперсионное взаимодействия.

1.5 Понятие о химической термодинамике, термодинамические функции состояния (характеристические функции).

Внутренняя энергия и энтальпия, их физический смысл. Понятие о термодинамической системе, изолированные системы. Экзо- и эндотермические реакции. Термохимия и термохимические уравнения. Понятие о стандартном состоянии индивидуальных жидких и кристаллических веществ, газов и растворов. Стандартные энтальпии образования, растворения и сгорания веществ. Закон Гесса и следствия из него. Использование закона Гесса для вычисления энтальпий реакций и энтальпий связи в молекуле. Понятие об энтропии, абсолютная энтропия и строение вещества. Изменение энтропии в различных процессах.

1.6 Понятие о химической кинетике. Химическое равновесие. Элементарные (одностадийные) и неэлементарные (сложные) реакции. Закон действующих масс. Константа скорости реакции. Молекулярность и порядок реакции. Зависимость скорости реакции от температуры; энтальпия активации.

Понятие о гомогенном и гетерогенном катализе. Примеры каталитических процессов в промышленности и лабораторной практике. Истинное и кажущееся равновесия, их признаки. Константа химического равновесия (K_c и K_p для газовых равновесий).

Энергия Гиббса, ее связь с энтропией и энтальпией. Физический смысл энергии Гиббса. Энтропийный и энтальпийный факторы процесса. Связь ΔG° с константой равновесия. Равновесие в гомогенных и гетерогенных системах. Критерий самопроизвольного протекания процессов в изобарно-изотермических условиях.

Смещение химического равновесия, принцип Ле-Шателье – Брауна. Влияние температуры, давления, добавки инертного газа и изменения концентрации реагентов на химическое равновесие.

1.7 Растворы. Равновесия в растворах

Процессы, сопровождающие образование жидких истинных растворов неэлектролитов и электролитов.

Краткая характеристика межчастичных взаимодействий в растворах. Идеальные и реальные растворы. Активность; коэффициент активности как мера отклонения свойств компонента реального раствора от его свойств в идеальном растворе. Способы выражения концентраций растворов. Эквивалент и закон эквивалентов.

Ассоциированные и неассоциированные электролиты. Степень диссоциации. Константа диссоциации. Зависимость степени электролитической диссоциации от концентрации электролита (закон разбавления Оствальда). Состояние бесконечного разбавления раствора электролита, свойства такого раствора. Шкала стандартных термодинамических функций образования ионов в водных растворах. Ступенчатая диссоциация электролитов. Влияние одноименных ионов на равновесие диссоциации слабого электролита в растворе. Равновесие в системе, состоящей из насыщенного раствора малорастворимого электролита и его кристаллов, произведение растворимости, условия осаждения и растворения малорастворимого электролита. Равновесие диссоциации в растворах комплексных соединений, константа нестойкости и константа устойчивости комплексного иона. Реакции образования и реакции разрушения комплексных соединений.

Равновесие диссоциации воды, ионное произведение воды и его зависимость от температуры. Шкала величин рН и рОН. Способы расчета величин рН растворов. Буферные растворы. Поляризирующее действие ионов соли на молекулы воды.

Гидролиз солей, гидролиз по катиону и аниону. Ступенчатый гидролиз. Взаимное усиление гидролиза, полный (необратимый) гидролиз. Константа и степень гидролиза, связь между этими и концентрацией раствора. Способы усиления и подавления гидролиза. Понятие о сольволизе.

Раздел 2. Неорганическая химия.

2.1 Химия s-элементов

Щелочные металлы. Общая характеристика свойств элементов, нахождение в природе, получение и химические свойства металлов. Соединения щелочных металлов, оксиды, пероксиды, озониды; получение, их свойства и химическая связь в этих соединениях. Гидроксиды щелочных металлов, получение в промышленности NaOH, химические свойства гидроксидов. Общая характеристика солей, получение соды по методу Сольве. Особенности химии лития. Области применения щелочных металлов и их соединений.

Щелочно-земельные металлы, бериллий, магний. Общая характеристика свойств металлов, нахождение в природе, получение металлов и их химические свойства. Общая характеристика солей этих элементов, их растворимость и гидролизуемость. Оксиды и гидроксиды этих элементов: получение и химические свойства. Жесткость воды и методы ее устранения. Особенности химии бериллия. Области применения металлов и их соединений.

2.2 Химия p-элементов

Общая характеристика p - элементов, сравнение химических свойств и реакционной способности.

Бор. Соединения бора в природе, получение бора и его химические свойства. Бориды металлов, борводороды, борогидриды металлов: получение, химическая связь в борводородах, химические свойства соединений. Нитрид бора и материалы на его основе. Борный ангидрид и борные кислоты, получение и кислотно-основные свойства. Получение галогенидов бора и их гидролиз. Применение бора и его соединений.

Алюминий. Природные источники и получение металла. Оксид, гидроксид, алюминаты: получение и химические свойства. Гидролиз солей алюминия, квасцы. Гидрид алюминия и алюмогидриды, синтез и использование в качестве восстановителей. Применение алюминия и его соединений.

Галлий, индий, таллий. Природные источники, получение и химические свойства этих металлов. Оксиды, гидроксиды, соли этих металлов, особенности химических свойств соединений. Особенности химии таллия. Применение галлия, индия, таллия и их соединений.

Углерод. Аллотропные модификации: графит, алмаз, карбин, фуллерены. Условия синтеза искусственных алмазов. Углеродные нанотрубки.

Химические свойства углерода. Классификация карбидов. Оксиды углерода (II) и (IV): получение и химические свойства. Угольная кислота, ее соли и производные.

Синильная кислота, ее соли: получение и химические свойства. Роданиды. Применение углерода и его соединений.

Кремний. Природные источники, методы получения и очистки. Химические свойства кремния, его оксида и кремниевой кислоты. Кварцевое стекло, силикагель, растворимое стекло. Водородные соединения кремния, получение и восстановительная активность. Силициды металлов, карбид кремния, нитрид кремния, гексафторкремниевая кислота: получение и свойства. Применение кремния и его соединений.

Германий, олово, свинец. Природные источники, получение этих элементов и их химические свойства. Оксиды и гидроксиды элементов, станнаты (II и IV), плумбаты (II и IV). Сульфиды: получение и их химические свойства. Соли тиоокислот. Общая характеристика солей, растворимость и гидролизуемость. Применение германия, олова, свинца и их соединений.

Азот. Общая характеристика химических свойств элементов группы азота. Промышленное и лабораторное получение азота. Проблема связанного азота и возможные пути ее решения. Аммиак: получение, химические свойства аммиака, жидкий аммиак как растворитель, амиды, имиды и нитриды, их гидролиз. Гидразин и гидроксилламин: получение, строение молекул, кислотнo-основные и окислительно-восстановительные свойства. Азотистый водород: получение, строение молекулы, азиды металлов.

Оксиды азота (I, II, III, IV, V); их получение, химическая связь и свойства. Влияние на окружающую среду выбросов оксида азота. Азотистая кислота и нитриты, получение и восстановительные свойства. Азотная кислота как окислитель, термическое разложение нитратов и их использование в качестве окислителей. Царская водка и ее реакции с металлами. Применение азота и его соединений. Азотные удобрения.

Фосфор. Природные источники фосфора, получение фосфора в промышленности. Многообразие аллотропных модификаций фосфора, белый и красный фосфор. Фосфин: получение, строение молекулы, химические свойства. Фосфиды металлов. Фосфиновая (фосфорноватистая), фосфоновая (фосфористая) кислоты, фосфинаты (гипофосфиты) и фосфонаты (фосфиты) как восстановители. Гидратация P_4O_{10} , фосфорные кислоты, фосфаты, взаимные переходы фосфатов. Соединения фосфора с галогенами: получение, строение молекул, гидролиз. Применение фосфора и его соединений.

Мышьяк, сурьма, висмут. Нахождение в природе, получение. Водородные соединения, получение и восстановительная активность. Кислородные соединения; кислоты мышьяка и сурьмы: получение, кислотнo-основные и окислительно-восстановительные свойства. Гидроксид висмута. Соединения элементов с галогенами, их гидролиз, соли антимошила и висмутила. Кислотнo-основные свойства сульфидов мышьяка, сурьмы и висмута, их взаимодействие с растворимыми сульфидами. Тиоокислоты и их соли. Области применения соединений элементов.

Кислород. Промышленное и лабораторное получение кислорода, строение молекулы, парамагнетизм кислорода. Физические и химические свойства. Озон: получение, строение молекулы, окислительное действие. Классификация кислородных соединений элементов. Пероксид водорода: получение, строение молекулы, окислительно-восстановительные свойства. Области применения кислорода и его соединений.

Сера, селен, теллур. Природные источники, получение элементов и их химические свойства. Аллотропия серы, строение ее молекулы. Водородные соединения элементов: получение, строение молекул, восстановительные свойства. Сульфиды, методы получения, восстановительные свойства, гидролиз, отношение к минеральным кислотам. Сульфаны и полисульфиды.

Диоксиды элементов: методы получения, строение молекул, кислотные и окислительно-восстановительные свойства. Влияние выбросов сернистого газа на окружающую среду. Триоксиды элементов: получение, гидратация, окислительные свойства. Кислородные кислоты S (IV), Se (IV), Te (IV), способы получения и свойства. Сопоставление окислительно-восстановительных свойств этих кислот и их солей.

Серная кислота: получение, строение молекулы, окислительное действие концентрированного водного раствора, Водоотнимающее свойство. Сульфаты, гидросульфаты. Пиросерная кислота. Тиосерная кислота и тиосульфат натрия: получение и химические свойства. Селеновая и теллуровая кислоты, методы получения и свойства. Хлористый тионил и хлористый сульфурил: получение, строение молекул, гидролиз. Хлорсульфоновая кислота. Применение серы, селена, теллура и их соединений.

Водород. Промышленное и лабораторное получение водорода, классификация гидридов, восстановительная активность водорода и гидридов металлов.

Галогены. Общая характеристика химических свойств галогенов, нахождение в природе, промышленное и лабораторное получение. Особенности химических свойств фтора, фториды кислорода. Реакции хлора, брома и йода с водой и растворами щелочей. Водородные соединения галогенов: получение, кислотные свойства, термическая стабильность, восстановительные свойства. Ассоциация молекул HF в плавиковой кислоте, дифториды калия и натрия. Кислородные соединения хлора и йода: получение, строение молекул, кислотно-основные и окислительно-восстановительные свойства. Кислородные кислоты хлора, брома и йода, способы получения, окислительное действие. Соли кислородных кислот галогенов как окислители в кристаллическом состоянии. Сопоставление кислотных и окислительных свойств кислородных кислот галогенов и их солей. Межгалогенные соединения, их гидролиз. Области применения галогенов и их соединений.

Благородные газы. Нахождение в природе, промышленное получение благородных газов. Причины химической инертности элементов. Клатратные соединения благородных газов. Химические соединения криптона и ксенона со фтором: получение, строение молекул, гидролиз. Кислородные соединения благородных газов, кислородные кислоты и их соли. Области применения благородных газов и их соединений.

2.3 Химия d-элементов.

Особенности химии d-элементов. Закономерности изменения химических свойств по группам и периодам. Нестехиометрические соединения.

Хром, молибден, вольфрам, сиборгий. Природные источники, получение металлов и их химические свойства. Соли хрома (III), оксид и гидроксид хрома (III): получение, кислотно-основные свойства, гидролиз. Хромовый ангидрид: получение, гидратация, окислительные свойства. Хроматы и бихроматы как окислители. Получение хлористого хрома и его гидролиз. Сопоставление химических свойств соединений молибдена и вольфрама со свойствами аналогичных соединений хрома. Применение хрома, молибдена, вольфрама и их соединений.

Марганец, технеций, рений, борий. Природные источники, получение и химические свойства металлов. Соединения марганца (II), получение, кислотно-основные и окислительно-восстановительные свойства. Диоксид марганца, манганаты (IV), получение и химические свойства. Манганаты (VI), перманганаты, марганцевый ангидрид, марганцевая кислота: получение и окислительно-восстановительные свойства. Сопоставление химических свойств соединений технеция и рения со свойствами

аналогичных соединений марганца. Применение марганца, технеция, рения и их соединений.

Железо, кобальт, никель. Нахождение в природе, промышленное получение, химические свойства металлов. Соединения степени окисления +2 и +3, получение, кислотнo-основные и окислительно-восстановительные свойства. Комплексные соединения металлов. Ферраты: получение и окислительное действие. Применение железа, кобальта, никеля и их соединений.

Платиновые металлы. Общая характеристика соединений платиновых металлов, их комплексные соединения.

Медь, серебро, золото, ренгений. Нахождение в природе, получение металлов и их химические свойства. Оксиды, гидроксиды, галогениды металлов: получение, кислотнo-основные свойства, гидролиз. Комплексные соединения металлов, химическая связь в них. Применение меди, серебра, золота и их соединений.

Цинк, кадмий, ртуть. Природные источники, промышленное получение металлов и их химические свойства. Соединения с кислородом и галогенами, получение и свойства. Соединения ртути (I), амидные соединения ртути. Применение цинка и его соединений. О токсичности неорганических веществ.

2.4 Химия f-элементов.

Лантаноиды. Общая характеристика химических свойств, понятие о методах получения этих металлов. Кислотно-основные свойства оксидов и гидроксидов элементов (III), гидролиз солей.

Актиноиды. Сопоставление химических свойств актиноидов со свойствами лантаноидов. Краткая характеристика химических свойств урана. Кислородные соединения и галогениды урана, соли уранила, уранаты. Применение лантаноидов, актиноидов и их соединений.

5. СООТВЕТСТВИЕ СОДЕРЖАНИЯ ТРЕБОВАНИЯМ К РЕЗУЛЬТАТАМ ОСВОЕНИЯ ДИСЦИПЛИНЫ

№	Компетенции	Раздел 1	Раздел 2
	Знать:		
1	электронное строение атомов и молекул	+	+
2	основы теории химической связи в соединениях разных типов, строение вещества в конденсированном состоянии	+	+
3	основные закономерности протекания химических процессов и характеристики равновесного состояния	+	+
4	методы описания химических равновесий в растворах электролитов	+	+
5	строение и свойства координационных соединений	+	+
6	получение, химические свойства простых и сложных неорганических веществ		+
	Уметь:		
7	выполнять основные химические операции, определять термодинамические характеристики химических реакций и равновесные концентрации веществ	+	+
8	использовать основные химические законы, термодинамические справочные данные для решения профессиональных задач;	+	+
9	прогнозировать влияние различных факторов на равновесие в химических реакциях	+	+
	Владеть:		
10	теоретическими методами описания строения и свойств	+	+

	простых и сложных веществ на основе электронного строения их атомов и положения в периодической системе химических элементов		
11	основными навыками работы в химической лаборатории	+	+
12	экспериментальными методами определения некоторых физико-химических свойств неорганических соединений	+	+
В результате освоения дисциплины студент должен приобрести следующие общепрофессиональные компетенции и индикаторы их достижения:			
	Код и наименования ОПК	Код и наименования индикатора достижения ОПК	
13	- способен изучать, анализировать, использовать механизмы химических реакций,	- знает теоретические основы общей и неорганической химии и понимает принципы строения вещества и протекания химических процессов (ОПК-1.1.)	+
14	происходящих в технологических	- умеет выполнять основные химические операции (ОПК-1.5.)	+
15	процессах и окружающем мире, основываясь на знаниях о строении вещества, природе химической связи и свойствах различных классов химических элементов, соединений, веществ и материалов (ОПК-1)	- владеет теоретическими методами описания свойств простых и сложных веществ на основе электронного строения их атомов и положения в Периодической системе химических элементов, экспериментальными методами определения физических и химических свойств неорганических соединений (ОПК-1.9.)	+

6. ПРАКТИЧЕСКИЕ И ЛАБОРАТОРНЫЕ ЗАНЯТИЯ

6.1. Практические занятия.

Примерные темы практических занятий по дисциплине.

№ п/п	№ раздела дисциплины	Темы практических занятий	Часы
1	Раздел 1	Практическое занятие 1. Способы выражения концентраций растворов I (массовая доля, массовый процент, молярность, титр). Приготовление растворов. Решение задач с использованием уравнений материального баланса.	2 академ.ч.
2	Раздел 1	Практическое занятие 2. Способы выражения концентраций растворов II (молярность, молярная доля, молярное отношение). Взаимный пересчет концентраций. Эквиваленты веществ в реакциях обмена и окисления-восстановления. Фактор эквивалентности, молярная масса и молярный объем эквивалента.	2 академ.ч.
3	Раздел 1	Практическое занятие 3. Способы выражения концентрации растворов III (нормальность). Закон эквивалентов. Решение задач по теме эквивалент.	2 академ.ч.
4	Раздел 1	Практическое занятие 4. Окислительно-	2 академ.ч.

		восстановительные реакции (ОВР). Важнейшие окислители и восстановители. Классификация ОВР. Периодический закон и окислительно-восстановительная активность элементов и соединений. Влияние различных факторов на глубину и направление протекания ОВР.	
5	Раздел 1	Практическое занятие 5. Характеристика состояния электрона в атоме системой квантовых чисел. Принцип Паули и правило Хунда. Форма электронных облаков. Энергетический ряд атомных орбиталей. Электронные формулы атомов и ионов (основное состояние).	2 академ.ч.
6	Раздел 1	Практическое занятие 6. Основные положения метода валентных связей (ВС). Валентные возможности атомов в рамках метода ВС. Гибридные представления. Схемы перекрывания орбиталей при образовании связей в молекулах (NCl_3 , NH_3 , H_2O , SCl_2 , PCl_3 , H_2S , BeCl_2 , BBr_3 , CH_4 , CBr_4). Донорно-акцепторный механизм образования связи (Be_2Cl_4 , Al_2Br_6 , NH_4^+ , BF_4^- , AlCl_4^- , CO).	2 академ.ч.
7	Раздел 1	Практическое занятие 7. Кратные связи (CO_2 , HCOOH , COCl_2 , C_2H_2 , $\text{CH}_3\text{-C}\equiv\text{CH}$). Делокализованные π -связи и процедура наложения валентных схем (C_6H_6 , HNO_3 , NO_3^- , CO_3^{2-} , SO_4^{2-} , N_2O , HN_3).	2 академ.ч.
8	Раздел 1	Практическое занятие 8. Геометрия молекул, метод Гиллеспи (BeF_2 , BF_3 , SnCl_2 , CBr_4 , NH_3 , H_2O , ClF_3 , PCl_5 , SF_6 , XeF_6 , XeF_4 , XeF_2 , CO_3^{2-} , SO_4^{2-} , JF_5 , JF_7). Геометрия молекул и их дипольный момент (CS_2 , SnCl_2 , SnCl_4 , PCl_5 , H_2O).	2 академ.ч.
9	Раздел 1	Практическое занятие 9. Метод МО ЛКАО в применении к двухатомным частицам (атомы и ионы, состоящие из атомов элементов второго периода: O_2 , O_2^+ , O_2^- , CN^- , N_2 , B_2 , He_2^+).	2 академ.ч.
10	Раздел 1	Практическое занятие 10. Химическая связь в комплексных соединениях; метод ВС $[\text{Fe}(\text{H}_2\text{O})_6]^{2+}$, $[\text{Fe}(\text{CN})_6]^{4-}$, $[\text{NiF}_4]^{2-}$, $[\text{Ni}(\text{CN})_4]^{2-}$, $[\text{AgCl}_2]^-$. Элементы теории кристаллического поля $[\text{Fe}(\text{H}_2\text{O})_6]^{2+}$, $[\text{Fe}(\text{CN})_6]^{4-}$, $[\text{NiF}_4]^{2-}$, $[\text{Ni}(\text{CN})_4]^{2-}$. Карбонилы как комплексные соединения $\text{Ni}(\text{CO})_4$, $\text{Fe}(\text{CO})_5$, $\text{Cr}(\text{CO})_6$.	2 академ.ч.
11	Раздел 1	Практическое занятие 11. Тепловые эффекты химических реакций, энтальпии образования и сгорания. Закон Гесса, следствия из закона Гесса, вычисление ΔH° реакций и энергий (энтальпий) связи в молекулах.	2 академ.ч.
12	Раздел 1	Практическое занятие 12. Понятие об энтропии, абсолютная энтропия веществ (S°_{T}) и энтропия процессов ($\Delta S^\circ_{\text{T}}$). Энергия Гиббса как мера химического сродства. Изменение энергии Гиббса в различных процессах, энтропийный и энтальпийный факторы. Вычисление ΔG°_{298} и ΔS°_{298} процессов по справочным данным.	2 академ.ч.
13	Раздел 1	Практическое занятие 13. Химическое равновесие.	2 академ.ч.

		Константа химического равновесия (K_p и K_c). Расчет равновесных концентраций. Смещение равновесия и принцип Ле-Шателье – Брауна. Связь ΔG°_T с константой равновесия, связь ΔG°_T с ΔG° .	
14	Раздел 1	Практическое занятие 14. Свойства растворов электролитов. Константа и степень диссоциации. Ионное произведение воды, шкала pH. Расчет pH растворов кислот и оснований. Расчет pH буферных растворов. Произведение растворимости, концентрация насыщенного раствора (растворимость).	2 академ.ч.
15	Раздел 1	Практическое занятие 15. Гидролиз солей. Ступенчатый гидролиз, полный гидролиз. Способы усиления и подавления гидролиза. Константа и степень гидролиза, их связь с концентрацией соли в растворе. Расчет pH водных растворов солей.	2 академ.ч.
16	Раздел 1	Практическое занятие 16. Реакции образования и разрушения комплексных соединений. Равновесие в растворах комплексных соединений. Константа нестойкости и константа устойчивости.	2 академ.ч.

6.2. Лабораторные занятия.

Выполнение лабораторного практикума способствует закреплению материала, изучаемого в дисциплине «Общая и неорганическая химия», а также способствует формированию у студентов навыков экспериментальной работы и развитию навыков исследовательской работы.

В часы лабораторных занятий проводятся 3 контрольные работы Раздела 1 и 3 контрольные работы Раздела 2.

Максимальное количество баллов за лабораторные работы – 18 баллов в 1 семестре (максимально 1,5 балла за работу) и 20 баллов во 2 семестре. Количество работ и баллов за каждую работу может быть изменено в зависимости от их трудоемкости.

Примеры лабораторных работ и разделы, которые они охватывают

№ п/п	№ раздела дисциплины	Наименование лабораторных работ	Часы
1	Раздел 1	Техника безопасности и правила работы в лаборатории. Погрешности результатов численного эксперимента. Зачет по технике безопасности.	4 академ.ч.
2		Основные понятия и законы химии. Основные классы неорганических соединений. Расчеты по уравнениям реакций.	4 академ.ч.
		Установление содержания кристаллизационной воды в кристаллогидратах и их формул.	4 академ.ч.
4		Определение молярной массы углекислого газа.	4 академ.ч.
5		Приготовление раствора заданной концентрации.	4 академ.ч.
6		Определение концентрации раствора титрованием.	4 академ.ч.
7		Приготовление раствора заданной концентрации и титрование.	4 академ.ч.
8		Изучение окислительно-восстановительных реакций.	4 академ.ч.
9		Определение молярной массы эквивалента простых и сложных веществ	4 академ.ч.
10		Получение и свойства комплексных соединений.	4 академ.ч.
11		Синтез комплексных соединений	

12		Получение спектра поглощения комплексного соединения и изучение концентрационной зависимости оптической плотности раствора. Определение неизвестной концентрации раствора.	4 академ.ч.
13		Гидролиз солей.	4 академ.ч.
В часы лабораторных занятий проводятся 3 контрольные работы Раздела 1			
12	Раздел 2	Вводное занятие по химии элементов.	4 академ.ч.
13		Определение карбонатной и общей жесткости воды.	4 академ.ч.
14		Щелочные, щелочноземельные металлы и магний.	4 академ.ч.
15		Бор и алюминий.	4 академ.ч.
16		Углерод и кремний	4 академ.ч.
17		Олово и свинец.	4 академ.ч.
18		Азот.	4 академ.ч.
19		Фосфор, сурьма, висмут.	4 академ.ч.
20		Сера, селен, теллур.	4 академ.ч.
21		Хром, молибден, вольфрам.	4 академ.ч.
22		Марганец, железо, кобальт, никель.	4 академ.ч.
23		Медь, серебро.	4 академ.ч.
24	Цинк, кадмий, ртуть.	4 академ.ч.	
В часы лабораторных занятий проводятся 3 контрольные работы Раздела 2			

В часы лабораторных занятий проводится по 3 контрольные работы в первом и втором семестрах. На контрольные работы отводится по 90 минут, в оставшееся время лабораторного занятия преподаватель разбирает со студентами вопросы контрольной, вызвавшие наибольшие затруднения, а также студенты сдают лабораторные работы.

7. САМОСТОЯТЕЛЬНАЯ РАБОТА.

Самостоятельная работа проводится с целью углубления знаний по дисциплине и предусматривает следующие виды:

- Ознакомление и проработку рекомендованной литературы, работу с электронно-библиотечными системами, включая переводы публикаций из научных журналов, цитируемых в базах Scopus, Web of Science, Chemical Abstracts, РИНЦ;
- регулярную проработку и повторение пройденного на лекциях и практических занятиях учебного материала;
- регулярную подготовку к практическим занятиям и лабораторным работам, выполнение домашних работ и индивидуальной домашней работы; подготовку к контрольным работам;
- посещение отраслевых выставок, семинаров, конференций различного уровня;
- участие в семинарах РХТУ им. И. Менделеева по тематике курса;
- подготовку к сдаче экзаменов (1 и 2 семестры) по дисциплине.

Планирование времени на самостоятельную работу, необходимого на изучение дисциплины, студентам лучше всего осуществлять на весь период изучения, предусматривая при этом регулярное повторение пройденного материала. Материал, законспектированный на лекциях, необходимо регулярно дополнять сведениями из литературных источников, представленных в рабочей программе. При работе с указанными источниками рекомендуется составлять краткий конспект материала, с обязательным фиксированием библиографических данных источника.

8. ПРИМЕРЫ ОЦЕНОЧНЫХ СРЕДСТВ ДЛЯ КОНТРОЛЯ ОСВОЕНИЯ ДИСЦИПЛИНЫ

Совокупная оценка по дисциплине в 1 семестре складывается из оценок за индивидуальную домашнюю работу (максимальная оценка 12 баллов), контрольные работы (максимальная оценка 30 баллов), лабораторные работы (максимальная оценка 18 баллов) и итогового контроля в форме экзамена (максимальная оценка 40 баллов). Совокупная оценка в 2 семестре складывается из оценок за индивидуальную домашнюю работу (максимальная оценка 4 балла), контрольные работы (максимальная оценка 36 баллов), лабораторные работы (максимальная оценка 20 баллов) и итогового контроля в форме экзамена (максимальная оценка 40 баллов).

8.1. Примерная тематика индивидуальной домашней работы.

Индивидуальная домашняя работа по курсу выполняется в 1 и 2 семестрах в часы, выделенные учебным планом на самостоятельную работу. Максимальная оценка индивидуальной домашней работы – 12 баллов в 1 семестре (1,5 балла за задание) и 4 балла во 2 семестре (по 2 балла за задание).

Раздел	Примерные темы индивидуальной домашней работы
Раздел 1. Принципы химии	Эквивалент. Закон эквивалентов.
	Приготовление растворов. Способы выражения концентраций растворов.
	Основные положения метода валентных связей (ВС). Гибридные представления. Делокализованные π -связи и процедура наложения валентных схем
	Окислительно-восстановительные реакции.
	Химическое равновесие. Константа химического равновесия (K_p и K_c). Расчет равновесных концентраций. Смещение равновесия и принцип Ле-Шателье – Брауна.
	Геометрия молекул, метод Гиллеспи.
	Свойства растворов электролитов. Константа и степень диссоциации. Ионное произведение воды, шкала pH. Расчет pH растворов кислот и оснований. Расчет pH буферных растворов.
Раздел 2. Неорганическая химия	Химическая связь в комплексных соединениях.
	Предсказание свойств веществ на основе периодического закона, представление о методах сравнительного расчета М.Х. Карапетьянца.
	Осуществление превращения, получение неорганического вещества из предложенного

8.2. Примеры контрольных вопросов для текущего контроля освоения дисциплины.

Для текущего контроля предусмотрено 3 контрольных работы в 1 семестре и 3 контрольных работы во 2 семестре. Максимальная оценка за каждую контрольную работу – 10 баллов в 1 семестре и 12 баллов во 2 семестре.

Раздел	Примерные темы контрольных работ
Раздел 1. Принципы химии	Контрольная работа 1. Закон эквивалентов. Способы выражения концентраций растворов. Строение атома и периодический закон. Квантовые числа.
	Контрольная работа 2. Химическая связь и строение молекул. Энергетика реакций.
	Контрольная работа 3. Константа равновесия. Равновесия в растворах. Константа и степень диссоциации. Ионное произведение

	воды, шкала pH. Расчет pH растворов кислот и оснований. Окислительно-восстановительные реакции.
Раздел 2. Неорганическая химия	Контрольная работа 1. Химия s-элементов.
	Контрольная работа 2. Химия p-элементов.
	Контрольная работа 3. Химия d-элементов.

Раздел 1. Принципы химии.

Контрольная работа №1

1. Оксид металла содержит 52,9 мас.% металла. Определить молярную массу эквивалента металла и его бромида в обменной реакции.
2. 11,2 л (н.у.) бромоводорода растворили в 500 мл воды. Найти концентрацию раствора в мас.%, моляльность и мольное отношение $H_2O:HBr$.
3. а) Охарактеризовать квантовыми числами все электроны атома азота в основном состоянии; б) написать электронные формулы атомов теллура и молибдена, а также иона Co^{3+} .
4. а) В следующих парах атомов или ионов указать у какой частицы радиус больше: Be и N , Cr^{2+} и Co^{2+} , Rb^+ и Br^- ; б) В следующих парах кислот и оснований выбрать более сильную кислоту (основание): H_2EO_2 и H_2EO_4 ; $CsOH$ и $Ba(OH)_2$. Ответ обосновать.
5. Охарактеризуйте валентные возможности атома фосфора. Объясните, почему есть молекулы PF_5 и PCl_5 , а нет молекул NF_5 и NCI_5 ?
6. Изобразить схемы перекрывания орбиталей при образовании связей в молекуле муравьиной кислоты исходя из гибридных представлений.

Оценка заданий:

№ задания	1	2	3	4	5	6	Σ
Оценка, балл	2	2	2	2	1	1	10

Контрольная работа №2

1. На основе метода Гиллеспи предсказать геометрию следующих частиц: $SnCl_2$, SbH_3 , PCl_4^+ . Указать полярные молекулы.
2. На основе метода МО определить кратность связи кислород-кислород в молекуле O_2 , а также магнитные свойства этой молекулы. Как изменится длина связи при переходе от молекулы O_2 к молекулярному иону $O_2^{+?}$
3. Рассмотреть на основе метода ВС химическую связь в комплексных ионах $[Ni(NH_3)_6]^{2+}$ и $[Ni(CN)_4]^{2-}$ определить: а) тип гибридизации орбиталей центрального атома, б) геометрию комплекса, в) его магнитные свойства.
4. Для проведения ОВР в кислой среде приготовлен 1,2Н раствор бихромата калия, имеющий плотность 1,04 г/мл. Определить молярность и титр этого раствора, а также мольную долю соли в растворе.
5. Вычислить среднюю энтальпию связи углерод-кислород в молекуле CO_2 по следующим данным: $\Delta H^0_{обр.CO_2(г)} = -393,5$ кДж/моль;
1) $C(к, графит) = C(г)$; $\Delta H^0_1 = 715,1$ кДж;
2) $O_2(г) = 2O(г)$; $\Delta H^0_2 = 498,4$ кДж.
6. Для проведения ОВР, в которой используется бихромат калия как окислитель в кислой среде, приготовлен 2,40 Н раствор этого соединения. Сколько граммов бихромата калия необходимо взять для приготовления 600 мл такого раствора?

Оценка заданий:

№ задания	1	2	3	4	5	6	Σ
Оценка, балл	1,5	1	2	2	2	1,5	10

Контрольная работа №3

1. По справочным данным определить при 298,15К константу равновесия процесса $2\text{NO}_2(\text{г}) \leftrightarrow \text{N}_2\text{O}_4(\text{г})$
2. Вычислить равновесную концентрацию $\text{N}_2\text{O}_4(\text{г})$, если исходная концентрация NO_2 составляла 3 моль/л, а исходная концентрация N_2O_4 была равна нулю.
3. В 2 л воды растворили 5,0 л (н.у.) бромоводорода и получили раствор с плотностью 1,01 г/мл. Вычислить рН этого раствора.
4. Найти концентрацию и рН раствора уксусной кислоты, имеющего степень диссоциации 12%. Кдисс. $\text{CH}_3\text{COOH} = 2 \cdot 10^{-5}$. Сколько мл 70 масс.% раствора уксусной кислоты (плотность 1,07 г/мл) необходимо для приготовления 2,0 л первоначального раствора?
5. По справочным данным определить при 298,15 константу диссоциации синильной кислоты в водном растворе.
6. Написать уравнения окисления кальция концентрированным раствором азотной кислоты, окисления алюминия разбавленным раствором азотной кислоты.

Оценка заданий:

№ задания	1	2	3	4	5	6	Σ
Оценка, балл	1,5	1,5	2	2	1,5	1,5	10

Раздел 2. Неорганическая химия.

Контрольная работа №1

1. Написать уравнения реакций, позволяющих осуществить превращения:
 $\text{Na}_2\text{B}_4\text{O}_7 \rightarrow \text{H}_3\text{BO}_3 \rightarrow \text{B}_2\text{O}_3 \rightarrow \text{BCl}_3 \rightarrow \text{H}_3\text{BO}_3$.
2. Написать уравнения реакций:
 $\text{KO}_3 + \text{KMnO}_4 + \text{H}_2\text{SO}_4 \rightarrow$ $\text{CsH} + \text{H}_2\text{O} \rightarrow$
 $\text{AlCl}_3 + \text{K}_2\text{SO}_3 + \text{H}_2\text{O} \rightarrow$ $\text{Si} + \text{HF} + \text{HNO}_3 \rightarrow$
3. Бороводороды (бораны): получение, строение молекул, химические свойства на примере диборана.
4. Сколько граммов RbBr следует добавить к 3 л 0,15 М раствора нитрата диаминсеребра(I), содержащего избыточный аммиак в количестве 1 моль/л, для начала выпадения бромида серебра? Константа устойчивости комплексного иона равна $1,8 \cdot 10^7$, а произведение растворимости бромида серебра – $1 \cdot 10^{-14}$.
5. Написать уравнения реакций, лежащих в основе промышленного получения алюминия, магния и соды.
6. Особенности химии лития.

Оценка заданий:

№ задания	1	2	3	4	5	6	Σ
Оценка, балл	2	2	2	2	2	2	12

Контрольная работа №2

1. Написать уравнения реакций, позволяющих осуществить превращения:
 $\text{H}_2\text{SeO}_4 \rightarrow \text{Se} \rightarrow \dots \rightarrow \text{H}_2\text{Se} \rightarrow \text{SeO}_2$.
2. Написать уравнения реакций:
 $\text{Pb} + \text{HNO}_3(\text{разб.}) \rightarrow$ $\text{PH}_3 + \text{K}_2\text{Cr}_2\text{O}_7 + \text{H}_2\text{SO}_4 \rightarrow$
 $\text{NH}_4\text{NO}_3 \xrightarrow{t} \rightarrow$ $\text{SnO} + \text{KOH} + \text{H}_2\text{O} \rightarrow$
3. Сульфиды сурьмы, мышьяка и висмута: получение, взаимодействие с растворами сульфидов и щелочей.
4. Вычислить рН 4,00 мас.% раствора NaHSO_4 (плотность 1,03 г/мл). Константа диссоциации серной кислоты по второй ступени равна 0,01.
5. Написать уравнения реакций, отражающих химизм процессов зарядки и разрядки свинцового аккумулятора.

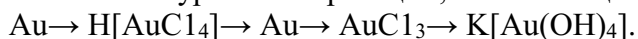
6. Написать уравнения реакций взаимодействия олова и свинца с концентрированным раствором азотной кислоты, олова – с избытком разбавленного раствора KOH и при сплавлении с KOH.

Оценка заданий:

№ задания	1	2	3	4	5	6	Σ
Оценка, балл	2	2	2	2	2	2	12

Контрольная работа №3

1. Написать уравнения реакций, позволяющих осуществить превращения:



2. Написать уравнения реакций:



3. Получение хлористого хромила и бихромата калия из соединений хрома (III). Окислительные свойства бихромата калия.

4. Найти pH и степень гидролиза 0,1M раствора формиата калия, если константа диссоциации муравьиной кислоты равна $2 \cdot 10^{-4}$.

5. Написать уравнения реакций растворения золота в селеновой кислоте, серебра – в концентрированном и разбавленном растворах азотной кислоты.

6. Написать уравнения реакций, лежащих в основе промышленного получения марганца, перманганата калия и рения.

Оценка заданий:

№ задания	1	2	3	4	5	6	Σ
Оценка, балл	2	2	2	2	2	2	12

8.3. Вопросы для итогового контроля освоения дисциплины (1 семестр – экзамен, 2 семестр – экзамен).

Максимальное количество баллов за экзамен – 40 баллов.

Раздел 1.

Билет для проведения экзамена в 1 семестре содержит 5 вопросов по разделу 1 рабочей программы, максимальная оценка за каждый вопрос – 8 баллов.

Примеры экзаменационных вопросов

1. Корпускулярно-волновой дуализм. Вычисление длины волны де-Бройля для материального объекта. Как убедиться в появлении волновых свойств материальных объектов?
2. Свойства волновой функции. Понятие об уравнении Шредингера. Квантовые числа как характеристика состояния электрона в атоме.
3. Характеристика состояния электрона в атоме системой квантовых чисел.
4. Принцип Паули и правило Хунда. Сколько максимально электронов может находиться в N–слое, d-оболочке?
5. Электронный слой, электронная оболочка, электронная орбиталь. Максимальное число электронов в слое, оболочке и на орбитали.
6. Энергия электрона в многоэлектронном атоме. Энергетический ряд атомных орбиталей. Электронные формулы атомов Ni, Se и иона Fe^{3+} .
7. Современная формулировка периодического закона. Периодическое изменение свойств на примере энергии ионизации атома и радиуса иона.
8. Атомные и ионные радиусы, как их определяют? Основные закономерности изменения атомных радиусов по периодам и группам периодической системы.
9. Закономерности изменения ионных радиусов (катионы и анионы, d-сжатие, f-сжатие, изоэлектронные ионы).

10. Эффективные заряды атомов в молекулах. Дипольный момент связи, дипольный момент молекулы и ее строение на примерах молекул H_2O и CO_2 .
11. Относительная сила кислородных кислот и оснований (схема Косселя) на примерах HTcO_4 и HMnO_4 ; H_2SeO_4 и H_2SeO_3 ; TiOH и Ti(OH)_3 .
12. Ионная и ковалентная связи, их свойства. Полярная ковалентная связь. Что такое эффективные заряды атомов?
13. Основные положения метода ВС при описании химической связи. Валентные возможности атомов азота, фосфора, фтора и хлора.
14. Донорно-акцепторный механизм образования связи на примере молекул CO , HNO_3 , и ионов BF_4^- , NH_4^+ .
15. Гибридные представления при описании химической связи. Изобразите схемы перекрывания атомных орбиталей при образовании связей в молекулах CO_2 и BCl_3 .
16. Образование кратных связей. Сигма- и пи-связи, их особенности.
17. Процедура наложения валентных схем в методе ВС для описания дробной кратности связи на примерах молекул N_2O , HN_3 , HNO_3 .
18. Модель отталкивания локализованных электронных пар (метод Гиллеспи). Основные положения на примере молекул SO_2 и SO_2Cl_2 .
19. Распределите электроны частицы B_2 по молекулярным орбиталям. Определите кратность связи и магнитные свойства частицы.
20. На основе метода молекулярных орбиталей объясните парамагнитные свойства кислорода. Какова кратность связи в молекулярном ионе O_2^{+} ?
21. Ионная связь как предельный случай ковалентной связи. Поляризация ионов и ее влияние на свойства веществ.
22. Водородная связь: типы водородной связи, порядок величин энтальпий связи. Влияние водородной связи на физико-химические свойства веществ.
23. Типы межмолекулярного взаимодействия (силы Ван-дер-Ваальса).
24. Типичные окислители и восстановители. Приведите примеры.
25. Типы окислительно-восстановительных реакций, приведите примеры.
26. Критерий самопроизвольного протекания ОВР в растворах. Стандартные величины электродных потенциалов. Рассмотрите окисление перманганатом калия в кислой среде ионов Fe^{2+} и Co^{2+} .
27. Формулировка закона Гесса, условия его выполнения. Энтальпии образования и энтальпии сгорания.
28. Следствия из закона Гесса, при каких условиях выполняется этот закон?
29. Энергия Гиббса, энтальпия; их физический смысл. Связь между энергией Гиббса и энтальпией. Что такое энтропийный и энтальпийный факторы?
30. Энергия Гиббса как термодинамическая функция состояния. Определение и свойства. Вычисление энергии Гиббса процессов по справочным данным.
31. Критерий самопроизвольного течения реакций, энтальпийный и энтропийный факторы процесса.
32. Стандартные термодинамические характеристики. Понятие о стандартном состоянии индивидуальных жидких и кристаллических веществ, газов и растворов.
33. Химическое равновесие. Истинное (устойчивое) и кажущееся (кинетическое) равновесие; их признаки.
34. Константа химического равновесия. Связь величин K_p и K_c для газовых равновесий.
35. Принципы построения шкалы стандартных термодинамических функций образования ионов в водных растворах. Как определить стандартную энтальпию образования хлорида калия в водном растворе?
36. Константа химического равновесия. Связь величин K_p и K_c для газовых равновесий.
37. Идеальные и реальные растворы. Активность, коэффициент активности как мера отклонения свойств компонента реального раствора от его свойств в идеальном растворе.

38. Равновесие диссоциации ассоциированных (слабых) электролитов. Закон разбавления Оствальда.
39. Буферные растворы и их свойства на примере смеси растворов муравьиной кислоты и формиата калия.
40. Равновесие диссоциации воды. Ионное произведение воды. Шкала величин рН и рОН. Вычисление рН растворов неассоциированных кислот и оснований.
41. Произведение растворимости как константа равновесия растворения и диссоциации малорастворимого соединения. Связь ПР с растворимостью.
42. Общее выражение для энергии Гиббса химического процесса применительно к выводу условия выпадения осадка малорастворимого соединения.
43. Условия выпадения осадка и растворения малорастворимых электролитов.
44. Основные понятия химии комплексных соединений.
45. Классификация комплексных соединений по виду координируемых лигандов. Номенклатура комплексных соединений.
46. Равновесие диссоциации комплексных соединений. Константа устойчивости и константа нестойкости.
47. Химическая связь в комплексных ионах с позиций метода валентных связей и теории кристаллического поля. Основные положения теории кристаллического поля
48. Расчет рН растворов солей, гидролизованных по катиону.
49. Гидролиз по аниону. Вычисление константы гидролиза по аниону, ее связь с концентрацией соли и рН раствора.
50. Взаимное усиление гидролиза (совместный гидролиз). Полный (необратимый) гидролиз.
51. Скорость химической реакции. Закон действующих масс. Молекулярность и порядок реакции.
52. Зависимость скорости химической реакции от температуры, энергия (энтальпия) активации. Гомогенный и гетерогенный катализ, примеры.

Раздел 2.

Билет для проведения экзамена во 2 семестре содержит 6 вопросов по разделу 2 рабочей программы дисциплины, максимальная оценка за вопросы 1-4 – 6 баллов, максимальная оценка за вопросы 5 и 6 – 8 баллов.

Примеры экзаменационных вопросов

1. Общая характеристика и химические свойства щелочных металлов.
2. Особенности соединений лития по сравнению с соединениями других щелочных металлов.
3. Гидриды, оксиды, пероксиды, гидроксиды щелочных металлов: химическая связь в соединениях, получение и свойства.
4. Получение натрия, гидроксида натрия и карбоната натрия в промышленности.
5. Взаимодействие с растворами щелочей: а) амфотерных металлов; б) неметаллов; в) кислотных оксидов; г) амфотерных оксидов.
6. Особенности соединений бериллия по сравнению с соединениями щелочно-земельных металлов.
7. Общая характеристика солей бериллия, магния и щелочно-земельных металлов, их растворимость и гидролиз.
8. Получение оксида, гидроксида кальция и хлорной извести в промышленности.
9. Общая характеристика и химические свойства бора, его получение.
10. Борный ангидрид, борные кислоты и их соли: получение, строение и свойства.
11. Бороводороды: получение, строение молекул и свойства. Борогидриды металлов.
12. Общая характеристика и химические свойства алюминия, индия, галлия и таллия.
13. Получение алюминия, его оксида и гидроксида в промышленности.

14. Оксид, гидроксид и соли алюминия: их получение и свойства.
15. Общая характеристика и химические свойства углерода.
16. Оксиды углерода (II, IV): получение в промышленности и в лаборатории, кислотно-основные и окислительно-восстановительные свойства. Карбонилы металлов.
17. Общая характеристика и химические свойства кремния.
18. Получение кремния, силиката натрия и стекла в промышленности.
19. Кварц, кремниевые кислоты, силикаты, гексафторокремниевая кислота: получение и свойства.
20. Общая характеристика и химические свойства германия, олова и свинца.
21. Оксиды и гидроксиды олова и свинца: их взаимодействие с кислотами и щелочами, окислительно-восстановительные свойства.
22. Сульфиды олова и свинца: получение, кислотно-основные и окислительно-восстановительные свойства. Отношение к действию $(\text{NH}_4)_2\text{S}$ и $(\text{NH}_4)_2\text{S}_2$.
23. Общая характеристика и химические свойства азота.
24. Оксиды азота: получение, строение молекул, окислительно-восстановительные свойства.
25. Аммиак и гидразин: получение, химическая связь и строение молекул, кислотно-основные и окислительно-восстановительные свойства.
26. Реакции термического разложения солей аммония: нитриты, нитрата, бихромата, сульфата, хлорида.
27. Гидроксиламин, азотистоводородная кислота и ее соли: химическая связь и строение молекул, получение и свойства.
28. Взаимодействие металлов с азотной кислотой.
29. Царская водка и её окислительные свойства на примере реакций с золотом, платиной, сульфидом ртути.
30. Реакции термического разложения нитратов различных металлов.
31. Общая характеристика и химические свойства фосфора его получение в промышленности.
32. Оксиды фосфора: получение, строение молекул и свойства.
33. Фосфорноватистая и фосфористая кислоты: получение, строение молекул, кислотно-основные и окислительно-восстановительные свойства. Фосфиты и гипофосфиты.
34. Кислоты фосфора (+5) и качественные реакции на них. Получение фосфорной кислоты в промышленности.
35. Общая характеристика и химические свойства мышьяка, сурьмы и висмута.
36. Сульфиды мышьяка, сурьмы и висмута: их отношение к кислотам и к раствору сульфида аммония. Тиокислоты и их соли.
37. Галогениды мышьяка, сурьмы и висмута: их получение и гидролиз. Тиокислоты и тиосоли.
38. Получение кислорода и пероксида водорода в промышленности и в лаборатории.
39. Реакции пероксида водорода в роли окислителя и восстановителя.
40. Общая характеристика и химические свойства серы, селена и теллура.
41. Получение и свойства сероводорода. Растворимость и гидролиз сульфидов. Отношение сульфидов к кислотам.
42. Кислородсодержащие кислоты серы, селена и теллура: получение, кислотно-основные и окислительно-восстановительные свойства.
43. Взаимодействие металлов с серной кислотой.
44. Получение серной кислоты и сероводорода в промышленности.
45. Взаимодействие неметаллов с концентрированными серной и азотной кислотами.
46. Получение водорода в промышленности.
47. Общая характеристика и химические свойства галогенов.

48. Получение хлора, брома и хлората калия в промышленности.
49. Водородные соединения галогенов: получение и свойства.
50. Ассоциация молекул фтороводорода. Дифторид калия.
51. Окислительное действие хлора и брома в щелочной среде.
52. Оксиды хлора и иода: получение и свойства.
53. Сопоставление кислотно-основных и окислительно-восстановительных свойств кислородсодержащих кислот галогенов.
54. Получение и гидролиз галогенангидридов.
55. Фториды ксенона: получение, строение молекул и химические свойства.
56. Общая характеристика и химические свойства меди, серебра, золота.
57. Общая характеристика и химические свойства элементов подгруппы цинка.
58. Соли цинка, кадмия и ртути, их гидролиз. Амидные соединения ртути. Соединения $Hg_2(II)$ получение и свойства.
59. Общая характеристика и химические свойства хрома, молибдена и вольфрама.
60. Соединения хрома (II и III): получение и свойства.
61. Реакции хромата (дихромата) калия с восстановителями в кислой, нейтральной и щелочной средах.
62. Хромовый ангидрид, хроматы и дихроматы: получение и химические свойства. Хромовая смесь.
63. Общая характеристика и химические свойства марганца, технеция и рения.
64. Соединения марганца (II): получение и свойства. Диоксид марганца, манганаты и перманганаты. Марганцовая кислота и ее ангидрид.
65. Реакции перманганата калия с восстановителями в кислой, нейтральной и щелочной средах.
66. Общая характеристика и химические свойства железа, кобальта и никеля.
67. Получение и свойства гидроксидов и солей железа (II и III). Качественные реакции на ионы железа.
68. Получение железа, никеля, хрома и марганца в промышленности.
69. Пирометаллургические способы получения металлов (свинец, медь, цинк) из сульфидных руд.
70. Окислительное действие нитрата калия и хлората калия при нагревании (сплавлении).
71. Образование аммиакатов и гидроксокомплексов металлов и их разрушение кислотами и при нагревании.
72. Реакции термического разложения некоторых кислых солей ($NaHCO_3$, NaH_2PO_4 , Na_2HPO_4 , $NaHSO_4$).
73. Гидролиз солей (по катиону, по аниону, одновременный гидролиз двух солей).

Полный перечень оценочных средств приведен в виде отдельного документа, являющегося неотъемлемой частью основной образовательной программы.

8.4. Структура и примеры билетов для экзамена

Экзамены по дисциплине «Общая и неорганическая химия» проводятся в 1 и 2 семестрах и включают контрольные вопросы по разделам 1 и 2 рабочей программы дисциплины соответственно.

Билет для проведения экзамена в 1 семестре содержит 5 вопросов по разделу 1 рабочей программы, максимальная оценка за каждый вопрос – 8 баллов. Ответы на вопросы экзамена оцениваются из максимальной оценки 40 баллов.

Пример билета для экзамена 1 семестра

«Утверждаю»
Зав.кафедрой общей и
неорганической химии

Н.В. Свириденкова
« » _____ 2022г.

Министерство науки и высшего образования РФ
**Российский химико-технологический университет
имени Д.И. Менделеева**

Кафедра общей и неорганической химии
18.03.01 Химическая технология
Дисциплина «Общая и неорганическая химия»

Билет №

1. Основные положения метода молекулярных орбиталей (МО ЛКАО). Объясните парамагнитные свойства кислорода и найдите кратность связи в O_2 и O_2^+ .
2. Константа химического равновесия. Соотношение величин K_p и K_c для газовых равновесий. Связь $\Delta G^\circ_{\text{хим.реакции}}$ и константы равновесия.
3. Для растворения 1,0 г металла необходимо 49 г 5 масс.% раствора серной кислоты. Найдите молярную массу эквивалента металла и его оксида. Какой это металл?
4. К 200 см³ раствора, содержащего 10 масс.% HNO_3 и имеющего плотность 1,054 г/см³ прибавили 100 см³ воды. Вычислите молярность полученного раствора.
5. Напишите уравнения реакций:
а) $K_2S + KMnO_4 + H_2O \rightarrow$
б) $Zn + HNO_3 \text{ разб.} \rightarrow$
в) $Al_2(SO_4)_3 + Na_2SO_3 + H_2O \rightarrow$
г) $ZnSO_4 + NH_3 \text{ (избыток)} \rightarrow$

Билет для проведения экзамена во 2 семестре содержит 6 вопросов по разделу 2 рабочей программы дисциплины, максимальная оценка за вопросы 1-4 – 6 баллов, максимальная оценка за вопросы 5 и 6 – 8 баллов. Таким образом ответы на вопросы экзамена оцениваются из максимальной оценки 40 баллов.

Пример билета для экзамена 2 семестра

«Утверждаю»
Зав.кафедрой общей и
неорганической химии

Н.В. Свириденкова
« » _____ 2022г.

Министерство науки и высшего образования РФ
**Российский химико-технологический университет
имени Д.И. Менделеева**

Кафедра общей и неорганической химии
18.03.01 Химическая технология
Дисциплина «Общая и неорганическая химия»

Билет №

1. Общая характеристика и химические свойства щелочных металлов.
2. Получение, строение молекул и свойства оксидов фосфора. Качественные реакции на фосфорные кислоты.
3. Реакции перманганата калия с восстановителями в кислой, нейтральной и щелочной средах.
4. Найдите pH 0,01М раствора NH_4NO_3 . Константа диссоциации NH_4OH равна $1,8 \cdot 10^{-5}$.
5. Преобразуйте цепочку превращений в уравнения химических реакций:
 $Cr_2O_3 \rightarrow \dots \rightarrow Cr(OH)_3 \rightarrow Cr_2O_3 \rightarrow K_2CrO_4$.
6. Напишите уравнения реакций:
а) $Cl_2O_6 + H_2O \rightarrow$
б) $H_2SeO_4 + Au \rightarrow$
в) $KMnO_4 + KNO_2 + H_2O \rightarrow$
г) $NiCl_2 + KCN \text{ (изб.)} \rightarrow$

9. УЧЕБНО-МЕТОДИЧЕСКОЕ ОБЕСПЕЧЕНИЕ ДИСЦИПЛИНЫ

9.1. Рекомендуемая литература.

А) Основная литература:

1. Карапетьянц М.Х., Дракин С.И. Общая и неорганическая химия. Учебник для вузов. М.: Химия, 2000. 592с.
2. Практикум по неорганической химии / Под ред. А.Ф. Воробьева и С.И. Дракина. М.: ТИД «Альянс», 2004. 249 с.
3. Власенко К.К., Дупал А.Я., Соловьев С.Н. Домашние задания по общей и неорганической химии. Часть 1. РХТУ им.Д.И.Менделеева. 2015. 186 с.
4. Власенко К.К., Дупал А.Я., Соловьев С.Н. Домашние задания по общей и неорганической химии. Часть 2. РХТУ им.Д.И.Менделеева. 2015. 150 с.

Б) Дополнительная литература:

1. Соловьев С.Н. Начала химии. Элементы строения вещества (конспект лекций, задачи, упражнения). М.: РХТУ им. Д.И. Менделеева, 2004. 108 с.
2. Соловьев С.Н. Начала химии. Теоретические основы химии (конспект лекций, задачи, упражнения). М.: РХТУ им. Д.И. Менделеева, 2004. 148 с.
3. Соловьев С.Н. Начала химии. Химия элементов и их соединений. Часть 1. Конспект лекций, задачи и упражнения. 2011. РХТУ им. Д.И. Менделеева. 149 с.
4. Соловьев С.Н. Начала химии. Химия элементов и их соединений. Часть 2. Конспект лекций, задачи и упражнения. 2011. РХТУ им. Д.И. Менделеева. 149 с.
5. Задания для программированного контроля по неорганической химии / Под ред. А.Ф. Воробьева; М.: МХТИ им. Д.И. Менделеева, 1987.-48 с.
6. Ляшенко С.Е., Шаталов К.И., Кузнецов В.В. Химия s-элементов. РХТУ им. Д.И.Менделеева. 2014. 131 с.
7. Ляшенко С.Е., Шаталов К.И., Кузнецов В.В. Химия р-элементов. Группы бора и углерода. РХТУ им. Д.И.Менделеева. 2015. 295 с.
8. Ляшенко С.Е. Неорганическая химия группы кислорода, водорода и фтора, гелия, хрома, марганца, меди, цинка и триада железа: учебное пособие / С. Е. Ляшенко. - М. : РХТУ им. Д.И. Менделеева, 2012. - 75 с.

9.2. Рекомендуемые источники научно-технической информации

Раздаточный иллюстративный материал к лекциям.

Презентации к лекциям

Методические рекомендации по выполнению лабораторных работ.

Полнотекстовые информационные ресурсы:

Издательство ELSEVIER на платформе Science Direct.

Доступ к коллекциям «CHEMISTRY» и «CHEMICAL ENGINEERING» (152 журнала) с 2002 г. Доступ по IP-адресам РХТУ. Адрес для работы: <http://www.sciencedirect.com>.

Издательство American Chemical Society (ACS)

Издает самые цитируемые химические журналы, по данным **ISI Journal Scitation Reports**. Журналы по основным разделам химии и смежным областям знаний, включая химию широкого профиля, медицинскую химию, физическую химию, органическую химию, а также биохимию, биотехнологию и т.д. Доступ по IP-адресам РХТУ. Адрес для работы: <http://pubs.acs.org>.

Издательство Taylor & Francis

Более 1300 журналов по всем областям знаний, в том числе более 300 по техническим и естественным наукам. Охват с 1997 года по настоящее время. Доступ по IP-адресам РХТУ. Адрес для работы: <http://www.informaworld.com>.

Международная издательская компания **Nature Publishing Group (NPG)** Доступ к журналам:

- «Nature» - с 1997 г. — наиболее прославленное научное издание широкого профиля, обладающее к тому же самым высоким индексом цитирования;
- «Nature Materials» - с 2002 г.
- «Nature Nanotechnology» - с 2006 г.
- "Nature Chemistry" - с 2010 г.

Доступ по IP-адресам РХТУ. Адрес для работы: <http://www.nature.com>.

American Institute of Physics (AIP)

Тематические рубрики изданий включают основные разделы физики и смежных областей знаний - оптику, акустику, ядерную и математическую физику, физику жидкости и газа, техническую механику, вычислительную технику и т.д.

На сайте размещены журналы нескольких издательств (поиск можно проводить по всем ресурсам), однако для полнотекстового доступа открыты только журналы Американского института физики.

Открыты все архивы. Глубина архива варьируется от издания к изданию.

Доступ по IP-адресам РХТУ.

Адрес для работы: <http://scitation.aip.org>.

Издательство Wiley-Blackwell

Предоставляет доступ к более чем 1300 журналам.

Ресурс охватывает широкий спектр тематических направлений по всем областям знаний, в том числе известные журналы по химии, материаловедению, керамике, полимерам, взрывчатым веществам, экономике и бизнесу, медицине, гуманитарным и социальным наукам.

Глубина архива (в основном) с 1996 года. Доступ по IP-адресам РХТУ. Адрес для работы: <http://www3.interscience.wiley.com>.

Издательство SPRINGER

Доступ к электронным архивам журналов и электронным книгам. Журналы по всем областям знаний. Адрес для работы: <http://www.springerlink.com>. Доступ по IP-адресам РХТУ.

Журнал SCIENCE

Один из ведущих мультидисциплинарных научных журналов, публикуется Американской ассоциацией по развитию науки (AAAS), содержит обзоры новейших разработок в естественных и прикладных науках, освещает новости научного мира и комментирует их.

Охват — с 1997 г. по настоящее время.

Доступ по IP-адресам РХТУ.

Адрес для работы: <http://www.science.com>

The Royal Society of Chemistry

Полные тексты статей журналов Королевского химического общества (Великобритания) и базы данных. Доступ по IP-адресам РХТУ. Адрес: <http://www.rsc.org/Publishing/Journals/Index.asp>

Российская научная электронная библиотека (<http://www.elibrary.ru>)

Электронные версии журналов российских и зарубежных научных издательств. Доступ по IP-адресам РХТУ.

9.3. Средства обеспечения освоения дисциплины.

Для реализации рабочей программы подготовлены следующие средства обеспечения освоения дисциплины:

- видеолекции проф. Соловьёва С.Н., проф. Кузнецова В.В.;
- компьютерные презентации лекций;
- электронный лабораторный журнал;

- банк тестовых заданий для текущего контроля освоения дисциплины;
- банк тестовых заданий для самоконтроля освоения дисциплины;
- банк тестовых заданий для итогового контроля освоения дисциплины;
- YouTube-канал кафедры общей и неорганической химии – Режим доступа: <https://www.youtube.com/channel/UCBCWlQ4yXL5PFScSIHS-fQg> (дата обращения: 15.04.2022).

Средства обеспечения освоения дисциплины доступны на учебном портале moodle.muctr.ru.

10. ПЕРЕЧЕНЬ ИНФОРМАЦИОННЫХ ТЕХНОЛОГИЙ, ИСПОЛЬЗУЕМЫХ В ОБРАЗОВАТЕЛЬНОМ ПРОЦЕССЕ

Информационную поддержку изучения дисциплины осуществляет Информационно-библиотечный центр (ИБЦ) РХТУ им. Д.И. Менделеева, который обеспечивает обучающихся основной учебной, учебно-методической и научной литературой, необходимой для организации образовательного процесса по дисциплине. Общий объем многоотраслевого фонда ИБЦ на 01.01.2022 составляет 1716243 экз.

Фонд ИБЦ располагает учебной, учебно-методической и научно-технической литературой в форме печатных и электронных изданий, а также включает официальные, справочно-библиографические, специализированные отечественные и зарубежные периодические и информационные издания. ИБЦ обеспечивает доступ к профессиональным базам данных, информационным, справочным и поисковым системам.

Каждый обучающийся обеспечен свободным доступом из любой точки, в которой имеется доступ к сети Интернет и к электронно-библиотечной системе (ЭБС) Университета, которая содержит различные издания по основным изучаемым дисциплинам и сформирована по согласованию с правообладателями учебной и учебно-методической литературы.

Для более полного и оперативного справочно-библиографического и информационного обслуживания в ИБЦ реализована технология Электронной доставки документов.

Полный перечень электронных информационных ресурсов, используемых в процессе обучения, представлен в основной образовательной программе.

11. МАТЕРИАЛЬНО-ТЕХНИЧЕСКОЕ ОБЕСПЕЧЕНИЕ.

В соответствии с учебным планом занятия по дисциплине «Общая и неорганическая химия» проводятся в форме лекций, практических занятий, лабораторных работ и самостоятельной работы студента.

11.1. Оборудование, необходимое в образовательном процессе:

Лекционная учебная аудитория, оборудованная средствами демонстрации и учебной мебелью.

Оборудованная лаборатория: аквадистилляторы ДЭ-10 ЭМО; аквадистиллятор АЭ-25 ООО «Ливам ПФ», рН-метры с автоматической и ручной компенсацией температуры ИПЛ 301, рН-метр-милливольтметр рН-420; стандарт-титр рН метрия общая ООО «ХИМТИТРЫ», лабораторные электронные весы: весы Citizen Scale CY-223, весы Citizen Scale CY-124С, весы электронные аналитические МВ-210А, весы аналитические AND HR-100AG, весы ОНАУS V11P15, весы Citizen Scale CY-1202, весы лабораторные ВЛТЭ-

510С, весы порционные AND HT-500 (500г, 0,1г, внешняя калибровка), весы Citizen Scale CY-224; колба нагреватель КН-500 Stegler, мешалка магнитная STEGLER HS с подогревом, спектрофотометр однолучевого СФ-104 с разделением светового потока сканирующий, спектрофотометр однолучевой СФ-102 с разделением светового потока иономер И-510, шкафы сушильные ШС-40-ПЗ; шкаф сушильный (тип 2) ШС-40-02 СПУ мод. 2204, шкаф сушильный (тип 1) ШС-20-02 СПУ мод. 2202, шкаф сушильный (тип 3) ШС-80-02 СПУ мод. 2208 жидкостной циркуляционный термостат ВТ10-1 (+20...+100 °С), термостат жидкостной LOIP LT 124а; ВТ3-1 (+20...+100 °С); ВТ5-1 (+20...+100 °С) жидкостной циркуляционный термостат, 5 л.; электрическая плита IRIT IR-8004 IRIT; столик подъемный лабораторный металлический (тип 1) НВ-150 Stegler, сушилка для пробирок (тип 1) 0362А (полипропилен) Stegler, сушилка для пробирок (тип 2) 0362В (полипропилен) Stegler.

Библиотека, имеющая рабочие компьютерные места для студентов, оснащенные компьютерами с доступом к базам данных и выходом в Интернет.

11.2. Учебно-наглядные пособия:

Периодическая система химических элементов Д.И. Менделеева, комплект наглядных материалов.

11.3. Компьютеры, информационно-телекоммуникационные сети, аппаратно-программные и аудиовизуальные средства:

Персональные компьютеры, ноутбук, принтер и программные средства; проектор и экран; копировальный аппарат; локальная сеть с выходом в Интернет.

11.4. Печатные и электронные образовательные и информационные ресурсы:

Информационно-методические материалы: учебные пособия по дисциплине; раздаточный материал к разделам лекционного курса.

Электронные образовательные ресурсы: учебно-методические разработки и справочные материалы доступны на учебном портале moodle.muctr.ru.

11.5. Перечень лицензионного программного обеспечения:

№ п/п	Наименование программного продукта	Реквизиты договора поставки	Количество лицензий	Срок окончания действия лицензии
1.	Microsoft Office Standard 2013	Контракт № 62-64ЭА/2013 от 02.12.2013	нет ограничений	бессрочно
2.	Неисключительная лицензия на использование WINHOME 10 Russian OLV NL Each AcademicEdition	Контракт № 28-35ЭА/2020 от 26.05.2020	нет ограничений	бессрочно
3.	Неисключительная лицензия на использование	Контракт № 28-35ЭА/2020 от 26.05.2020	657 лицензий для профессорско-преподавательского состава	12 месяцев (ежегодное продление)

№ п/п	Наименование программного продукта	Реквизиты договора поставки	Количество лицензий	Срок окончания действия лицензии
	O365ProPlusOpenFclty ShrdSvr ALNG SubsVL OLV E 1Mth Acdmc AP AddOn toOPP Приложения в составе подписки: Outlook OneDrive Word Excel PowerPoint Microsoft Teams		ВУЗа. Соглашение Microsoft OVS-ES № V6775907	подписки с правом перехода на обновлённую версию продукта)
4.	Неисключительная лицензия на использование O365ProPlusOpenStudents ShrdSvr ALNG SubsVL OLV NL 1Mth Acdmc Stdnt STUUseBnft Приложения в составе подписки: Outlook OneDrive Word Excel PowerPoint Microsoft Teams	Контракт № 28-35ЭА/2020 от 26.05.2020	26280 лицензий для студентов ВУЗа. Соглашение Microsoft OVS-ES № V6775907	12 месяцев (ежегодное продление подписки с правом перехода на обновлённую версию продукта)
5.	Неисключительная лицензия на использование Kaspersky Endpoint Security для бизнеса – Стандартный Russian Edition. 1500-2499 Node 1 year Educational License	Контракт № 28-35ЭА/2020 от 26.05.2020	1600 лицензий для активации на рабочих станциях и серверах	12 месяцев (ежегодное продление подписки с правом перехода на обновлённую версию продукта)
6.	Неисключительная лицензия на использование Kaspersky Security для виртуальных и	Контракт № 28-35ЭА/2020 от 26.05.2020	20 лицензий для виртуальных и облачных сред	12 месяцев (ежегодное продление подписки с правом

№ п/п	Наименование программного продукта	Реквизиты договора поставки	Количество лицензий	Срок окончания действия лицензии
	облачных сред, Server Russian Edition. 20-24 VirtualServer 1 year Educational License			перехода на обновлённую версию продукта)
7.	Неисключительная лицензия на использование Kaspersky Security для почтовых серверов Russian Edition. 1500-2499 MailAddress 1 year Educational License	Контракт № 28-35ЭА/2020 от 26.05.2020	2000 лицензий для почтовых серверов	12 месяцев (ежегодное продление подписки с правом перехода на обновлённую версию продукта)

12. ТРЕБОВАНИЯ К ОЦЕНКЕ КАЧЕСТВА ОСВОЕНИЯ ПРОГРАММ

Наименование разделов	Основные показатели оценки	Формы и методы контроля и оценки
Раздел 1. Принципы химии	<p><i>Знает:</i></p> <ul style="list-style-type: none"> – электронное строение атомов и молекул; – основы теории химической связи в соединениях разных типов, строение вещества в конденсированном состоянии; – основные закономерности протекания химических процессов и характеристики равновесного состояния; – методы описания химических равновесий в растворах электролитов, – строение и свойства координационных соединений; <p><i>Умеет:</i></p> <ul style="list-style-type: none"> – выполнять основные химические операции, определять термодинамические характеристики химических реакций и равновесные концентрации веществ; – использовать основные химические законы, термодинамические справочные данные для решения профессиональных задач; – прогнозировать влияние различных факторов на равновесие в химических реакциях; <p><i>Владеет:</i></p> <ul style="list-style-type: none"> – теоретическими методами описания строения и свойств простых и сложных веществ на основе электронного строения их атомов и положения в 	<p>Оценка за индивидуальное домашнее задание (1 семестр)</p> <p>Оценка за лабораторные работы (1 семестр)</p> <p>Оценка за три контрольные работы (1 семестр)</p> <p>Оценка за экзамен (1 семестр)</p>

	<p>периодической системе химических элементов; – основными навыками работы в химической лаборатории; – экспериментальными методами определения некоторых физико-химических свойств неорганических соединений.</p>	
<p>Раздел 2. Неорганическая химия</p>	<p><i>Знает:</i> – электронное строение атомов и молекул; – основы теории химической связи в соединениях разных типов, строение вещества в конденсированном состоянии; – основные закономерности протекания химических процессов и характеристики равновесного состояния; – методы описания химических равновесий в растворах электролитов, – строение и свойства координационных соединений; – получение, химические свойства простых и сложных неорганических веществ;</p> <p><i>Умеет:</i> – выполнять основные химические операции, определять термодинамические характеристики химических реакций и равновесные концентрации веществ; – использовать основные химические законы, термодинамические справочные данные для решения профессиональных задач; – выполнять основные химические операции, определять термодинамические характеристики химических реакций и равновесные концентрации веществ;</p> <p><i>Владеет:</i> – теоретическими методами описания строения и свойств простых и сложных веществ на основе электронного строения их атомов и положения в периодической системе химических элементов; – основными навыками работы в химической лаборатории; – экспериментальными методами определения некоторых физико-химических свойств неорганических соединений.</p>	<p>Оценка за индивидуальное домашнее задание (2 семестр) Оценка за лабораторные работы (2 семестр) Оценка за три контрольные работы (2 семестр) Оценка за экзамен (2 семестр)</p>

13. ОСОБЕННОСТИ ОРГАНИЗАЦИИ ОБРАЗОВАТЕЛЬНОГО ПРОЦЕССА ДЛЯ ИНВАЛИДОВ И ЛИЦ С ОГРАНИЧЕННЫМИ ВОЗМОЖНОСТЯМИ ЗДОРОВЬЯ

Обучение инвалидов и лиц с ограниченными возможностями здоровья осуществляется в соответствии с:

- Порядком организации и осуществления образовательной деятельности по образовательным программам – программам бакалавриата, программам специалитета, программам магистратуры (Приказ Минобрнауки РФ от 05.04.2017 № 301);

– Положением о порядке организации и осуществления образовательной деятельности по образовательным программам высшего образования – программам бакалавриата, программам специалитета, программам магистратуры в РХТУ им. Д.И. Менделеева, принятым решением Ученого совета РХТУ им. Д.И. Менделеева от 30.10.2019, протокол № 3, введенным в действие приказом ректора РХТУ им. Д.И. Менделеева от 14.11.2019 № 646А;

- Методическими рекомендациями по организации образовательного процесса для обучения инвалидов и лиц с ограниченными возможностями здоровья в образовательных организациях высшего образования, в том числе оснащённости образовательного процесса (утверждены заместителем Министра образования и науки РФ А.А. Климовым от 08.04.2014 № АК-44/05вн).

Министерство науки и высшего образования Российской Федерации
федеральное государственное бюджетное образовательное учреждение
высшего образования
«Российский химико-технологический университет
имени Д.И. Менделеева»



«УТВЕРЖДАЮ»

Проректора по учебной работе

С.Н. Филатов

«25» мая 2022 г.

РАБОЧАЯ ПРОГРАММА ДИСЦИПЛИНЫ
«ОБЩАЯ ХИМИЧЕСКАЯ ТЕХНОЛОГИЯ»

Направление подготовки 18.03.01 Химическая технология

Квалификация «бакалавр»

РАССМОТРЕНО И ОДОБРЕНО
на заседании Методической комиссии
РХТУ им. Д.И. Менделеева

«25» мая 2022 г.

Председатель

Н.А. Макаров

Москва 2022

Программа составлена:

доцентом кафедры ОХТ, к.т.н., Давидхановой М.Г.

ассистентом кафедры ОХТ, Дубко А.И.

Программа рассмотрена и одобрена на заседании кафедры
Общей химической технологии «23» мая 2022 г., протокол № 8.

1. ЦЕЛЬ И ЗАДАЧИ ДИСЦИПЛИНЫ

Программа составлена в соответствии с требованиями Федерального государственного образовательного стандарта высшего образования – бакалавриат по направлению подготовки **18.03.01 Химическая технология** (ФГОС ВО), рекомендациями Методической комиссии и накопленным опытом преподавания дисциплины кафедрой **Общей химической технологии** РХТУ им. Д.И. Менделеева. Программа рассчитана на изучение дисциплины в течение **одного** семестра.

Дисциплина **«Общая химическая технология»** относится к обязательной части дисциплин учебного плана. Программа дисциплины предполагает, что обучающиеся имеют теоретическую и практическую подготовку в области математики, физической химии, процессов и аппаратов химической технологии.

Цель дисциплины – получение знаний в области реализации химико-технологических процессов с учетом физико-химических особенностей протекающих реакций, выбора оптимальных условий реализуемых процессов, выбора эффективных реакторов, приобретения навыков в составлении материальных и тепловых балансов, в расчете процессов и реакторов на основе математического моделирования, получения знаний в области разработки энергосберегающих химико-технологических систем (ХТС), безотходных и малоотходных технологий на примере современных производств.

Задачи дисциплины:

- изучение химического производства как химико-технологической системы, ее организации, структуры и функционирования;
- изучение методов балансовых расчетов, анализа химического производства, определения его эффективности;
- обучение методам и приемам разработки ХТС и оптимальной организации химико-технологических процессов в ней;
- развитие инженерного мышления и эрудиции при анализе и синтезе химико-технологических систем;
- знакомство с некоторыми конкретными химическими производствами, на примере которых предметно демонстрируются основные теоретические положения курса.

Дисциплина **«Общая химическая технология»** преподается в **6-ом** или **7-ом** семестре. Контроль успеваемости студентов ведется по принятой в университете рейтинговой системе.

Рабочая программа дисциплины может быть реализована с применением электронных образовательных технологий и электронного обучения полностью или частично.

2. ТРЕБОВАНИЯ К РЕЗУЛЬТАТАМ ОСВОЕНИЯ ДИСЦИПЛИНЫ

Изучение дисциплины направлено на приобретение следующих **компетенций и индикаторов их достижения:**

Общепрофессиональных компетенций и индикаторов их достижения:

Наименование категории (группы) ОПК	Код и наименование ОПК	Код и наименование индикатора достижения ОПК
Инженерная и технологическая подготовка	ОПК-4. Способен обеспечивать проведение технологического процесса, использовать технические средства для контроля параметров технологического процесса, свойств сырья и готовой продукции, осуществлять изменение параметров технологического процесса при изменении свойств сырья	ОПК-4.4. Знает основные принципы организации химического производства, его иерархическую структуру; общие закономерности химических процессов; основные химические производства ОПК-4.5. Знает основы теории процесса в химическом реакторе, методологию исследования взаимодействия процессов химических превращений и явлений переноса на всех масштабных уровнях, методику выбора реактора и расчета процесса в нем; основные реакционные процессы и реакторы химической и нефтехимической технологии ОПК-4.8. Умеет рассчитывать основные характеристики химического процесса, выбирать рациональную схему производства заданного продукта, оценивать технологическую эффективность производства ОПК-4.9. Умеет выбрать тип реактора и рассчитать технологические параметры для заданного процесса; определить параметры наилучшей организации процесса в химическом реакторе ОПК-4.14. Владеет методами расчета и анализа процессов в химических реакторах, определения технологических показателей процесса; методами выбора химических реакторов

В результате изучения дисциплины студент бакалавриата должен:

Знать:

- основы теории химических процессов и реакторов;
- методологию исследования взаимодействия химических превращений и явлений переноса на всех масштабных уровнях;
- методику выбора реактора и расчёта процесса в нем;
- основные реакционные процессы и реакторы химической и биотехнологии;
- основные принципы организации химического производства, его иерархическую структуру, методы оценки эффективности производства;
- основные химические производства.

Уметь:

- рассчитать основные характеристики химического процесса;
- выбрать рациональную схему производства заданного продукта;
- оценить технологическую эффективность производства;
- выбрать эффективный тип реактора;
- провести расчет технологических параметров для заданного процесса;
- определить параметры наилучшей организации процесса в химическом реакторе.

Владеть:

- методами анализа эффективности работы химических производств;
- методами расчета и анализа процессов в химических реакторах, определения технологических показателей;
- методами выбора химических реакторов.

3. ОБЪЕМ ДИСЦИПЛИНЫ И ВИДЫ УЧЕБНОЙ РАБОТЫ

Очная форма обучения

Вид учебной работы	Объем дисциплины		
	ЗЕ	Акад. ч.	Астр. ч.
Общая трудоемкость дисциплины	7	252	189
Контактная работа – аудиторные занятия:	2,67	96	72
Лекции	0,89	32	24
Практические занятия (ПЗ)	0,89	32	24
Лабораторные работы (ЛР)	0,89	32	24
Самостоятельная работа	3,33	120	90
Самостоятельное изучение разделов дисциплины	3,33	120	90
Вид контроля:			
Экзамен	1	36	27
Контактная работа – промежуточная аттестация	1	0,4	0,3
Подготовка к экзамену		35,6	26,7
Вид итогового контроля	экзамен		

Заочная форма обучения

Вид учебной работы	Объем дисциплины		
	ЗЕ	Акад. ч.	Астр. ч.
Общая трудоемкость дисциплины	7	252	189
Контактная работа – аудиторные занятия:	0,66	24	18
Лекции	0,22	8	6
Практические занятия (ПЗ)	0,22	8	6
Лабораторные работы (ЛР)	0,22	8	6
Самостоятельная работа	6,09	219	164,25
Самостоятельное изучение разделов дисциплины	6,09	219	164,25
Вид контроля:			
Экзамен	0,25	9	6,75
Контактная работа – промежуточная аттестация	0,25	0,4	0,3
Подготовка к экзамену		8,6	6,45
Вид итогового контроля	экзамен		

4. СОДЕРЖАНИЕ ДИСЦИПЛИНЫ

4.1. Разделы дисциплины и виды занятий для очной формы обучения

№ п/п	Раздел дисциплины	Академ. часов				
		Всего	Лек	ПЗ	ЛР	СР
1.	Раздел 1. Химическая технология и химическое производство	26	6	-	-	20
1.1	Основные определения и положения	6	1	-	-	5
1.2	Химическое производство	7	2	-	-	5
1.3	Сырьевые ресурсы, вода и энергия в химическом производстве	13	3	-	-	10
2.	Раздел 2. Теоретические основы химических процессов и реакторов	94	16	14	24	40
2.1	Основные определения и положения	14	3	2	4	5
2.2	Химические процессы	35	6	5	14	10
2.3	Химические реакторы	33	5	7	6	15
2.4	Промышленные химические реакторы	12	2	-	-	10
3.	Раздел 3. Химическое производство, как химико-технологическая система (ХТС)	48	6	12	-	30
3.1	Структура и описание химико-технологической системы	9	2	2	-	5
3.2	Анализ ХТС	22	2	5	-	15
3.3	Синтез ХТС	17	2	5	-	10
4.	Раздел 4. Промышленные химические производства	37	3	6	8	20
5.	Раздел 5. Современные тенденции в развитии химической технологии	11	1	-	-	10
	ИТОГО	216	32	32	32	120
	Экзамен	36				
	ИТОГО	252				

4.2. Разделы дисциплины и виды занятий для заочной формы обучения

№ п/п	Раздел дисциплины	Академ. часов				
		Всего	Лек	ПЗ	ЛР	СР
1.	Раздел 1. Химическая технология и химическое производство	36,5	1,5	-	-	35
1.1	Основные определения и положения	7,25	0,25	-	-	7
1.2	Химическое производство	8,5	0,5	-	-	8
1.3	Сырьевые ресурсы, вода и энергия в химическом производстве	20,75	0,75	-	-	20
2.	Раздел 2. Теоретические основы химических процессов и реакторов	86,5	4	3,5	6	73
2.1	Основные определения и положения	10,25	0,75	0,5	1	8
2.2	Химические процессы	21,25	1,5	1,25	3,5	15
2.3	Химические реакторы	34,5	1,25	1,75	1,5	30
2.4	Промышленные химические реакторы	20,5	0,5	-	-	20
3.	Раздел 3. Химическое производство, как химико-технологическая система (ХТС)	59,5	1,5	3	-	55
3.1	Структура и описание химико-технологической системы	11	0,5	0,5	-	10
3.2	Анализ ХТС	26,75	0,5	1,25	-	25
3.3	Синтез ХТС	21,75	0,5	1,25	-	20
4.	Раздел 4. Промышленные химические производства	44,25	0,75	1,5	2	40
5.	Раздел 5. Современные тенденции в развитии химической технологии	16,25	0,25	-	-	16
	ИТОГО	243	8	8	8	219
	Экзамен	9				
	ИТОГО	252				

4.3. Содержание разделов дисциплины

Раздел 1. Химическая технология и химическое производство.

1.1. Основные определения и положения.

Химическая технология. Объект химической технологии. Межотраслевой характер химической технологии. Развитие химических производств и химической технологии. Место химической технологии в промышленной сфере и методов химической технологии в нехимических отраслях промышленности. Системный анализ сложных схем и взаимодействий элементов схемы – понятие и содержание метода. Физическое и математическое моделирование, определение и основные понятия, их место в инженерно-химических исследованиях и разработках. Место и значение натурального и вычислительного эксперимента. Содержание и задачи учебного курса.

1.2. Химическое производство.

Понятие о химическом производстве. Многофункциональность химического производства. Общая структура химического производства. Основные подсистемы химического производства. Основные технологические компоненты химического производства.

Качественные и количественные показатели химического производства: технологические, экономические, эксплуатационные, социальные.

1.3. Сырьевые ресурсы, вода и энергия в химическом производстве.

Классификация сырьевых ресурсов по различным признакам – фазовому состоянию, происхождению, источникам. Минеральное сырье (руды и полезные ископаемые), органическое природное сырье (горючие ископаемые), растительное и животное сырье, вторичное сырье – их использование и пути переработки. Основные способы первичной обработки сырья (обогащение, очистка, подготовка к транспортировке и переработке). Понятие, сущность и примеры углубления использования сырья, комбинирования производств и комплексной переработки сырья.

Значение и использование воды в химических производствах. Источники воды. Требования к технологической и бытовой воде. Промышленная подготовка воды и методы ее очистки от примесей. Основные методы контроля качества воды. Экономия водопотребления в производстве. Водооборотные системы.

Виды и источники энергии в химической промышленности. Масштабы потребления и способы уменьшения энергетических затрат. Сущность и примеры регенерации и рекуперации энергии. Энерготехнологические системы. Вторичные энергетические ресурсы.

Раздел 2. Теоретические основы химических процессов и реакторов.

2.1. Основные определения и положения.

Физико-химические закономерности химических превращений – стехиометрические, термодинамические, кинетические. Показатели химического превращения – степень превращения, выход продукта, интегральная и дифференциальная селективности, скорости реакции и превращения реагентов.

2.2. Химические процессы.

Определение. Классификация химических процессов по различным признакам – химическим (вид химической реакции, термодинамические характеристики, схема превращений) и фазовым (число и агрегатное состояние фаз).

Гомогенный химический процесс. Определение и примеры. Влияние химических признаков и условий протекания процесса на его показатели. Способы интенсификации. Понятие оптимальных температур. Оптимальные температуры для обратимых и необратимых экзо- и эндотермических реакций.

Гетерогенный (некаталитический) химический процесс. Определение и примеры. Структура процесса и его составляющие (стадии). Наблюдаемая скорость химического превращения. Области (режимы) протекания процесса, лимитирующая стадия.

Гетерогенный химический процесс "газ (жидкость) - твердое". Обоснование, построение и анализ математической модели для реакций горения (модель "сжимающаяся сфера") и топахимической (модель "с не взаимодействующим ядром"). Наблюдаемая скорость превращения, время превращения и пути интенсификации для различных областей протекания процесса.

Гетерогенный химический процесс "газ (жидкость) - жидкость". Обоснование, построение и анализ математической модели. Наблюдаемая скорость превращения и области протекания процесса. Пути интенсификации для различных режимов процесса.

Каталитический процесс. Определение, классификация, примеры. Гетерогенный катализ на твердом катализаторе. Обоснование, построение и анализ математической модели на каталитической поверхности и в пористом зерне катализатора. Наблюдаемая скорость превращения и области протекания процесса. Степень использования внутренней поверхности. Пути интенсификации каталитических процессов.

2.3. Химические реакторы.

Определение и назначение химического реактора. Реакторы в химических и нехимических отраслях промышленности. Обзор типов химических реакторов, их структурные элементы (реакционная зона, устройства ввода и вывода, смешения, разделения и распределения потоков, теплообменные элементы), основные процессы и явления в них.

Систематизация процессов в химическом реакторе по масштабу их протекания: химическая реакция, химический процесс в элементарном объеме, процессы в реакционном элементе и в реакторе в целом, их взаимосвязь и иерархическая структура математической модели процесса в реакторе. Примеры процессов в различных видах химических реакторов.

Классификация процессов в реакторах по различным признакам - вид химического процесса, организация потоков реагентов (схема движения реагентов через реактор, структура потоков в реакционной зоне), организация тепловых потоков (тепловой режим, схема теплообмена), стационарность процесса.

Обоснование и построение математической модели процесса в реакторах различного типа как системы уравнений материального и теплового балансов на основе данных о структуре потока, химических превращениях, явлениях переноса тепла и вещества и их взаимодействии. Систематизация и классификация математических моделей процессов в реакторах.

Изотермические процессы в химическом реакторе. Влияние структуры потока (идеальное смешение и вытеснение), стационарности процесса (проточный и периодический), параметров и условий протекания процесса (температура, концентрация, давление, объем реакционной зоны, время), вида химической реакции (простая и сложная, обратимая и необратимая) и ее параметров на профили концентраций и показатели процесса в реакторе (степень превращения, выход продукта, селективность процесса). Основы расчета процесса в реакторе. Сопоставление эффективности процессов в реакторах, описываемых моделями идеального смешения и вытеснения.

Неизотермические процессы в химических реакторах. Организация тепловых потоков и режимов в химических реакторах. Распределение температуры, концентраций и степени превращения в реакторе в режимах идеального смешения и вытеснения, адиабатическом и с теплообменом. Связь температуры и степени превращения в адиабатическом процессе. Сопоставление с изотермическим режимом. Число и устойчивость стационарных режимов в реакторах идеального смешения.

2.4. Промышленные химические реакторы.

На конкретных примерах предметно рассматриваются промышленные реакторы для проведения гомогенных, гетерогенных и каталитических процессов – типы реакторов, конструктивные характеристики и особенности режима, области использования.

Раздел 3. Химическое производство, как химико-технологическая система.

3.1. Структура и описание химико-технологической системы.

Химическое производство как химико-технологическая система (ХТС). Понятие системы и ХТС. Состав ХТС: элементы, связи, подсистемы. Элементы ХТС, классификация по виду процессов и назначению. Технологические связи элементов ХТС (потоки). Последовательная, параллельная, разветвленная, последовательно-обводная (байпас), обратная (рецикл) технологические связи. Их схемы и назначение.

Описание ХТС. Виды моделей ХТС - описательные и графические. Описательные модели - химическая схема и математическая модель. Графические модели - функциональная, технологическая, структурная и другие (специальные) схемы. Назначение, применение и взаимосвязь моделей.

3.2. Анализ ХТС.

Понятие, задачи и результаты анализа ХТС - состояние ХТС, материальный и тепловой балансы, показатели химического производства.

Свойства ХТС как системы: взаимосвязанность режимов элементов, различие оптимальности элемента одиночного и в системе, устойчивость и существование стационарных режимов и др.

Материальный и тепловой балансы. Методика составления и расчета материальных и тепловых балансов ХТС и ее подсистем. Особенности расчета балансов в схемах с рециклом. Формы представления балансов (таблицы, диаграммы и др.).

Материальный баланс для массообменных и реакционных элементов. Использование стехиометрических, термодинамических и межфазных балансовых соотношений. Степень использования сырьевых ресурсов.

Энтальпийный, энергетический (по полной энергии) и эксергетический балансы и КПД. Их сопоставление и использование в анализе ХТС.

3.3. Синтез ХТС.

Понятие и задачи синтеза ХТС. Основные этапы разработки ХТС. Роль математических и эвристических методов.

Основные концепции при синтезе ХТС: полное использование сырьевых и энергетических ресурсов, минимизация отходов, оптимальное использование аппаратуры. Их содержание и способы реализации. Комбинированные производства, совмещенные процессы, вторичные энергетические ресурсы, энерготехнологические системы, перестраиваемые ХТС, замкнутые, малоотходные производства - их понятия, особенности и применение.

Однородные технологические схемы: система рекуперативного теплообмена, система разделения многокомпонентной смеси, система реакторов. Основы построения их оптимальной структуры

Раздел 4. Промышленные химические производства.

Химические производства рассматриваются предметно как реализация изученных теоретических основ химико-технологических процессов и ХТС, концепций построения высокоэффективной ХТС. Основной акцент делается на физико-химические основы концепции построения технологической схемы производства и его подсистем. Производство серной кислоты. Производство аммиака. Производство азотной кислоты. Производство стирола.

Раздел 5. Современные тенденции в развитии химической технологии.

Текущее состояние химической промышленности в мире и тенденции ее развития. Перспективные источники сырья и энергии. Кластеризация химической промышленности. Совмещенные процессы. Гибкие и перестраиваемые технологические схемы. Новые химико-технологические процессы и способы получения продуктов. Нанотехнология.

5. СООТВЕТСТВИЕ СОДЕРЖАНИЯ ТРЕБОВАНИЯМ К РЕЗУЛЬТАТАМ ОСВОЕНИЯ ДИСЦИПЛИНЫ

№	В результате освоения дисциплины студент должен:	Раздел 1	Раздел 2	Раздел 3	Раздел 4	Раздел 5
Знать:						
1	основы теории химических процессов и реакторов;		+			
2	методологию исследования взаимодействия химических превращений и явлений переноса на всех масштабных уровнях;	+				
3	методику выбора реактора и расчёта процесса в нем;		+			
4	основные реакционные процессы и реакторы химической технологии;		+			
5	основные принципы организации химического производства, его иерархическую структуру, методы оценки эффективности производства;			+		+
6	основные химические производства.				+	
Уметь:						
7	рассчитать основные характеристики химического процесса;	+	+			
8	выбрать рациональную схему производства заданного продукта;			+	+	+
9	оценить технологическую эффективность производства;	+			+	+
10	выбрать эффективный тип реактора;		+			
11	провести расчет технологических параметров для заданного процесса;		+		+	
12	определить параметры наилучшей организации процесса в химическом реакторе.		+			
Владеть:						
13	методами анализа эффективности работы химических производств;	+			+	+
14	методами расчета и анализа процессов в химических реакторах, определения технологических показателей;		+	+		
15	методами выбора химических реакторов.		+			

В результате освоения дисциплины студент должен приобрести следующие <i>обще</i> профессиональные компетенции и индикаторы их достижения:							
	Код и наименование ОПК	Код и наименование индикатора достижения ОПК	Раздел 1	Раздел 2	Раздел 3	Раздел 4	Раздел 5
16	ОПК-4. Способен обеспечивать проведение технологического процесса, использовать технические средства для контроля параметров технологического процесса, свойств сырья и готовой продукции, осуществлять изменение параметров технологического процесса при изменении свойств сырья	ОПК-4.4. Знает основные принципы организации химического производства, его иерархическую структуру; общие закономерности химических процессов; основные химические производства			+	+	+
17		ОПК-4.5. Знает основы теории процесса в химическом реакторе, методологию исследования взаимодействия процессов химических превращений и явлений переноса на всех масштабных уровнях, методику выбора реактора и расчета процесса в нем; основные реакционные процессы и реакторы химической и нефтехимической технологии	+	+			
18		ОПК-4.8. Умеет рассчитывать основные характеристики химического процесса, выбирать рациональную схему производства заданного продукта, оценивать технологическую эффективность производства	+	+	+	+	+
19		ОПК-4.9. Умеет выбрать тип реактора и рассчитать технологические параметры для заданного процесса; определить параметры наилучшей организации процесса в химическом реакторе		+		+	
20		ОПК-4.14. Владеет методами расчета и анализа процессов в химических реакторах, определения технологических показателей процесса; методами выбора химических реакторов	+	+	+	+	+

6. ПРАКТИЧЕСКИЕ И ЛАБОРАТОРНЫЕ ЗАНЯТИЯ

6.1. Практические занятия

№ п/п	№ раздела дисциплины	Темы практических занятий	Часы (очн. форма)	Часы, (заочн. форма)
1	2	Показатели химико-технологического процесса. Стехиометрические закономерности.	2	0,5
2	2	Показатели химико-технологического процесса. Термодинамические закономерности.	3	0,75
3	2	Показатели химико-технологического процесса. Кинетические закономерности.	3	0,75
4	2	Реакторы идеального вытеснения (РИВ) и идеального смешения непрерывного действия (РИС-н)	4	1
5	2	Реакторы идеального смешения периодического действия (РИС-п). Адиабатический реактор идеального смешения	2	0,5
6	3	Каскад реакторов идеального смешения (к-РИС-н)	3	0,75
7	3	Разнородные ХТС. Последовательное и параллельное соединение РИС и РИС	2	0,5
8	3	Фракционный рецикл	3	0,75
9	3	Материальный баланс элемента ХТС без химического превращения	2	0,5
10	3	Материальный баланс элемента ХТС с химическим превращением	2	0,5
11	4	Расходные коэффициенты по сырью, энергии и вспомогательным материалам	3	0,75
12	4	Материальный баланс ХТП	3	0,75

6.2 Лабораторные занятия

Максимальное количество баллов за выполнение лабораторного практикума составляет **20** баллов (максимально по **5** баллов за каждую работу).

Примеры лабораторных работ и разделы, которые они охватывают

№ п/п	№ раздела дисциплины	Наименование лабораторных работ	Часы (очн. форма)	Часы (заочн. форма)
1	2	Моделирование изотермических процессов в реакторах и реакторных системах	8	2
2	2	Анализ процесса «газ-твёрдое» на примере обжига сульфида цинка	8	2
3	2	Окисление диоксида серы	8	2
4	4	Анализ химико-технологических систем – производство азотной кислоты	8	2

7. САМОСТОЯТЕЛЬНАЯ РАБОТА

Самостоятельная работа проводится с целью углубления знаний по дисциплине и предусматривает:

- изучение лекционного материала и учебника по дисциплине;
- подготовку к выполнению контрольных работ по материалу дисциплины;
- подготовку к сдаче *экзамена* и лабораторного практикума по дисциплине.

Планирование времени на самостоятельную работу, необходимого на изучение дисциплины, студентам лучше всего осуществлять на весь период изучения, предусматривая при этом регулярное повторение пройденного материала. Материал, законспектированный на лекциях, необходимо регулярно дополнять сведениями из литературных источников, представленных в рабочей программе.

8. ПРИМЕРЫ ОЦЕНОЧНЫХ СРЕДСТВ ДЛЯ КОНТРОЛЯ ОСВОЕНИЯ ДИСЦИПЛИНЫ

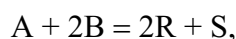
Совокупная оценка по дисциплине складывается из оценок за выполнение контрольных работ (максимальная оценка **40** баллов), лабораторного практикума (максимальная оценка **20** баллов) и итогового контроля в форме *экзамена* (максимальная оценка **40** баллов).

8.1. Примеры контрольных вопросов для текущего контроля освоения дисциплины

Для текущего контроля предусмотрено **3** контрольных работы. Максимальная оценка за контрольные работы составляет **10** баллов за первую и **15** баллов за вторую и третью.

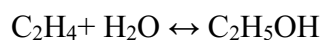
Раздел 2. Пример контрольной работы № 1. Максимальная оценка – **10** баллов. Контрольная работа содержит **2** вопроса, по **5** баллов за вопрос.

1. Определить степень превращения по компоненту В (x_B) и состав реакционной смеси для реакции



если $x_A = 0,6$; $c_{A0} = 1$ кмоль/м³; $c_{B0} = 1,5$ кмоль/м³.

2. Определить влияние избытка водяного пара в исходной смеси на равновесную степень превращения этилена в обратимой реакции синтеза этанола:



для трёх мольных соотношений в исходной смеси $\alpha = H_2O:C_2H_4 = 1; 4; 9$. Давление в процессе **3** МПа, константа равновесия $K_p = 0,068$ МПа⁻¹.

Раздел 3. Пример контрольной работы № 2. Максимальная оценка – **15** баллов. Контрольная работа содержит **2** вопроса, **7** баллов за первый вопрос, **8** баллов за второй вопрос.

1. Реактор периодического действия за **8** ч должен производить $N_R = 4,8$ кмоль продукта R. Чтобы загрузить реактор, нагреть его до нужной температуры и разгрузить после окончания процесса, требуется **1** ч.

1) Найти необходимый объём реактора, если известно, что в реакторе протекает реакция $A \rightarrow R$ с константой скорости $0,026$ мин⁻¹, начальная концентрация вещества A равна 8 кмоль/м³, **99** % которого подвергается превращению.

2) Определить объёмы реакторов ИС-Н и ИВ для получения такого же количества продукта R в сутки при той же степени превращения вещества A.

2. В реакторе идеального смешения объёмом $0,3 \text{ м}^3$ проводится экзотермическая реакция 1-го порядка $A \rightarrow R + Q_p$. Константа скорости реакции описывается уравнением $k = 10^3 \exp\left(-\frac{20000}{RT}\right) \text{ мин}^{-1}$. Тепловой эффект реакции составляет 2300 ккал/кмоль . Плотность реакционной массы не зависит от степени превращения и равна 420 кг/м^3 . Удельная теплоёмкость раствора равна $0,95 \text{ ккал/(кг}\cdot\text{К)}$. Раствор реагента А подаётся с концентрацией 6 кмоль/м^3 в количестве $0,6 \text{ м}^3/\text{ч}$. Рассчитать, при какой температуре следует подавать исходный раствор вещества А в реактор, работающий в адиабатическом режиме, чтобы температура в нём не превышала $60 \text{ }^\circ\text{C}$.

Раздел 4. Примеры вопросов к контрольной работе № 3. Максимальная оценка – 15 баллов. Контрольная работа содержит 1 вопрос.

Жидкофазный процесс описывается реакцией 1-го порядка типа $A \rightarrow 2R$ с константой скорости равной $8,3 \cdot 10^{-3} \text{ сек}^{-1}$. Концентрация исходного вещества составляет $0,36 \text{ моль/л}$. Расход реакционной смеси равен $0,12 \text{ м}^3/\text{мин}$.

Процесс проводится в установке из 3 реакторов смешения, соединённых последовательно объёмом $0,3 \text{ м}^3$.

Определить производительность установки по продукту R.

8.2. Вопросы для итогового контроля освоения дисциплины.

Билет для *экзамена* включает контрольные вопросы по всем разделам рабочей программы дисциплины и содержит 3 вопроса. Первый вопрос – 10 баллов, второй вопрос – 15 баллов, третий вопрос – 15 баллов.

1. Химический процесс. Технологические показатели эффективности. Модели химико-технологических систем. Подсистемы ХТС. Параметры состояния и параметры свойств потоков, параметры состояния элементов ХТС.
2. Материальный и тепловой балансы реакционного элемента ХТС. Свойства ХТС Синтез ХТС. Концепции синтеза и пути их решения. Синтез и сравнение однородных систем реакторов вытеснения и смешения при проведении в них различных реакций.
3. Стехиометрические закономерности химических процессов. Использование стехиометрических закономерностей в расчетах показателей эффективности технологических процессов.
4. Термодинамические закономерности химических процессов и их использование в технологических расчетах
5. Кинетические закономерности химических процессов. Скорость реакции и скорость превращения вещества. Схема превращения вещества
6. Гомогенные процессы. Кинетическая модель для простых необратимых реакций различного порядка. Аналитические и графические зависимости: $r(c)$, $r(T)$, $r(x)$, $c(t)$. Теоретический оптимальный режим.
7. Гомогенные процессы. Кинетическая модель для простых обратимых реакций. Аналитические и графические зависимости: $r(c)$, $r(T)$, $r(x)$, $c(t)$, $x(T)$. Линия оптимальных температур. Теоретический оптимальный режим.
8. Гомогенные процессы. Кинетическая модель для сложных параллельных реакций. Аналитические и графические зависимости: $r(c)$, $r(T)$, $r(x)$, $c(t)$, $S_R(c)$, $S_R(T)$. Теоретический оптимальный режим.
9. Гомогенные процессы. Кинетическая модель для сложных последовательных реакций. Аналитические и графические зависимости: $r(c)$, $r(T)$, $r(x)$, $c(t)$, $S_R(c)$, $S_R(T)$. Теоретический оптимальный режим.
10. Гетерогенные процессы. Классификация. Примеры.

11. Гетерогенный процесс газ-твердое. Модель «сжимающаяся сфера». Материальный баланс по газовой и твердой фазам. Наблюдаемая скорость превращения. Время полного превращения твердого. Режимы протекания процесса. Лимитирующие стадии.
12. Гетерогенный процесс газ-твердое. Модель «сжимающаяся сфера». Режимы протекания процесса. Лимитирующие стадии. Способы интенсификация процессов, протекающих в различных лимитирующих стадиях.
13. Гетерогенный процесс газ-твердое. Модель «сжимающаяся сфера». Режимы протекания процесса. Лимитирующие стадии. Влияние температуры и скорости потока на скорость превращения
14. Гетерогенный процесс газ-твердое. Модель «сжимающееся ядро». Режимы протекания процесса. Лимитирующие стадии. Способы интенсификация процессов, протекающих в различных лимитирующих стадиях.
15. Гетерогенный процесс газ-твердое. Модель «сжимающееся ядро». Материальный баланс по газовой и твердой фазам. Наблюдаемая скорость превращения и время полного превращения твердого для процесса, протекающего в кинетической, области.
16. Гетерогенный процесс газ-твердое. Модель «сжимающееся ядро». Материальный баланс по газовой и твердой фазам. Наблюдаемая скорость превращения и время полного превращения твердого для процесса, протекающего во внутридиффузионной области
17. Гетерогенный процесс газ-твердое. Модель «сжимающееся ядро». Материальный баланс по газовой и твердой фазам. Наблюдаемая скорость превращения и время полного превращения твердого для процесса, протекающего во внешнедиффузионной области.
18. Каталитические процессы. Катализаторы. Требования, предъявляемые к катализаторам.
19. Гетерогенно-каталитический процесс на непористом зерне катализатора. Основные стадии. Математическое описание процесса. Наблюдаема скорость процесса.
20. Гетерогенно-каталитический процесс на непористом зерне катализатора. Наблюдаема скорость процесса. Наблюдаемый коэффициент. Влияние температуры и скорости потока на скорость превращения
21. Гетерогенно-каталитический процесс на пористом зерне катализатора. Математическое описание процесса. Основные стадии. Наблюдаемая скорость процесса. Модуль Зельдовича-Тилле.
22. Гетерогенно-каталитический процесс на пористом зерне катализатора. Наблюдаемая скорость процесса. Модуль Зельдовича-Тилле. Степень использования внутренней поверхности катализатора. Режимы протекания процесса
23. Гетерогенно-каталитический процесс на пористом зерне катализатора. Наблюдаемая скорость процесса. Модуль Зельдовича-Тилле. Влияние температуры и размера зерен катализатора на наблюдаемую скорость процесса и степень использования внутренней поверхности катализатора
24. Тепловые явления на непористом зерне катализатора
25. Тепловые явления на пористом зерне катализатора
26. Гетерогенный процесс газ-жидкость. Математическое описание процесса. Основные стадии. Наблюдаемая скорость процесса. Способы интенсификации.
27. Основные типы реакторов в химической технологии. Работа реакторов в периодическом и непрерывном режимах. Условное время пребывания. Функциональные элементы реактора. Этапы построения математической модели реактора.
28. Построение модели периодического реактора идеального смешения. Изотермические процессы в непрерывных реакторах смешения. Аналитические и графические зависимости концентрации, степени превращения от времени для простых реакций.

29. Построение модели непрерывного реактора идеального смешения. Изотермические процессы в непрерывных реакторах смешения. Аналитические и графические зависимости концентрации, степени превращения, и дифференциальной селективности от времени пребывания для сложной параллельной реакции.
30. Построение модели непрерывного реактора идеального смешения. Изотермические процессы в непрерывных реакторах смешения. Аналитические и графические зависимости концентрации, степени превращения, и дифференциальной селективности от времени пребывания для сложной последовательной реакции
31. Построение модели идеального реактора вытеснения. Изотермические процессы в реакторах вытеснения и периодических реакторах смешения. Аналитические и графические зависимости концентрации, степени превращения, и дифференциальной селективности от времени пребывания для простых реакций.
32. Построение модели реактора идеального вытеснения. Изотермические процессы в реакторах вытеснения. Аналитические и графические зависимости концентрации, степени превращения, и дифференциальной селективности от времени пребывания для сложной параллельной реакции.
33. Построение модели реактора идеального вытеснения. Изотермические процессы в реакторах вытеснения. Аналитические и графические зависимости концентрации, степени превращения, и дифференциальной селективности от времени пребывания для сложной последовательной реакции.
34. Построение модели непрерывного реактора идеального смешения. Неизотермические процессы в непрерывных реакторах смешения.
35. Построение модели реактора идеального вытеснения. Неизотермические процессы в реакторе идеального вытеснения и периодическом реакторе идеального смешения.
36. Сравнение непрерывных процессов в реакторах идеального смешения и идеального вытеснения при проведении в них простых и сложных реакций
37. Каскад реакторов идеального смешения. Аналитический и графический методы расчета каскада реакторов
38. Сравнение эффективности работы единичного реактора смешения, каскада последовательного соединения и параллельного соединения реакторов идеального смешения при проведении в них простых и сложных реакций
39. Сравнение эффективности работы единичного реактора вытеснения, каскада последовательного соединения и параллельного соединения реакторов идеального вытеснения при проведении в них простых и сложных реакций.
40. Виды связей в ХТС и их назначение.
41. Модели химико-технологических систем. Подсистемы ХТС. Параметры состояния и параметры свойств потоков, параметры состояния элементов ХТС.
42. Материальный и тепловой балансы реакционного элемента ХТС.
43. Свойства ХТС
44. Синтез ХТС производства азотной кислоты. Химическая и структурная схемы производства. Физико-химические основы окисления аммиака, абсорбции диоксида азота. Решение концепций полного использования сырья, эффективного использования энергоресурсов, минимизации отходов, эффективного использования оборудования.
45. Концепции синтеза ХТС и пути их решения.
46. ХТС производства серной кислоты. Химическая и структурная схемы. Физико-химические основы абсорбции триоксида серы. Решение концепций минимизации отходов.
47. ХТС производства серной кислоты. Химическая и структурная схемы. Физико-химические основы обжига серосодержащего сырья. Решение концепций полного использования сырья.

48. ХТС производства серной кислоты. Химическая и структурная схемы. Физико-химические основы каталитического окисления диоксида серы. Решение концепций эффективного использования энергоресурсов.
49. ХТС производства аммиака. Полная химическая и структурная схемы производства. Физико-химические основы получения азото-водородной смеси. Решение концепций минимизации отходов.
50. ХТС производства аммиака. Полная химическая и структурная схемы производства. Физико-химические основы получения синтеза аммиака. Решение концепций эффективного использования энергоресурсов.
51. ХТС производства азотной кислоты. Химическая и структурная схемы производства. Физико-химическое основы окисления аммиака. Решение концепций полного использования сырья.
52. ХТС производства азотной кислоты. Химическая и структурная схемы производства. Физико-химическое основы абсорбции диоксида азота. Решение концепции эффективного использования энергоресурсов.
53. ХТС производства азотной кислоты. Химическая и структурная схемы производства. Решение концепций минимизации отходов и эффективного использования оборудования.
54. Синтез системы разделения (ректификация) многокомпонентной смеси.
55. Синтез технологической схемы теплообмена между несколькими потоками.
56. Синтез технологической системы реакторов (последовательное и параллельное соединение реакторов идеального смешения и вытеснения для простых и сложных реакций).
57. Производство серной кислоты. Устройство контактного узла и абсорбционной аппаратуры. Пути интенсификации серноокислотного производства. Технологическая схема ДК/ДА в производстве H_2SO_4 контактным методом, как пример организации процессов в отдельных промышленных аппаратах и в ХТС.
58. Технологическая схема производства аммиака, как пример организации процессов в отдельных промышленных аппаратах и в ХТС.
59. Производство азотной кислоты. Окисление аммиака и окислов азота. Хемосорбция окислов азота. Физико-химические основы технологических процессов.
60. Энерготехнологическая система производства разбавленной HNO_3 под давлением 7,3 атм, как пример организации процессов в отдельных промышленных аппаратах и в ХТС.
61. Производство стирола. Химическая и функциональная схемы.
62. Производство стирола. Физико-химические основы и технологическая схема дегидрирования этилбензола.
63. Производство стирола. Физико-химические основы и технологическая схема выделения стирола из продуктов дегидрирования.
64. Производство стирола. Физико-химическое обоснование и технологическая схема энерготехнологической системы.
65. Современные тенденции в развитии химической технологии. Перспективные источники сырья и энергии.
66. Современные тенденции в развитии химической технологии. Новые химико-технологические процессы и способы получения продуктов.
67. Наилучшие доступные технологии.

Фонд оценочных средств приведен в виде отдельного документа, являющегося неотъемлемой частью основной образовательной программы.

8.3. Структура и примеры билетов для экзамена

Экзамен по дисциплине «*Общая химическая технология*» проводится в *6-ом* или *7-ом* семестре и включает контрольные вопросы по всем разделам рабочей программы дисциплины. Билет для *экзамена* состоит из *3* вопросов, относящихся к указанным разделам.

Пример билета для *экзамена*:

«Утверждаю» заведующий кафедрой ОХТ _____ В.Н. Грунский «__» _____ 2022 г.	Министерство науки и высшего образования РФ
	Российский химико-технологический университет имени Д.И. Менделеева
	Кафедра <i>Общей химической технологии</i>
	<i>18.03.01 Химическая технология</i>
	Дисциплина: <i>Общая химическая технология</i>
Билет № 1	
1. Химический процесс. Определение. Технологические показатели эффективности химического процесса.	
2. Основные типы реакторов в химической технологии. Работа реакторов в периодическом и непрерывном режимах. Условное время пребывания. Функциональные элементы реакторов. Принципы построения математической модели.	
3. ХТС производства серной кислоты. Химическая и функциональная схемы. Физико-химические основы абсорбции триоксида серы. Реализация концепции минимизации отходов	

9. УЧЕБНО-МЕТОДИЧЕСКОЕ ОБЕСПЕЧЕНИЕ ДИСЦИПЛИНЫ

9.1. Рекомендуемая литература

А. Основная литература

1. Бесков В.С. Общая химическая технология: Учебник для вузов. – М.: ИКЦ "Академкнига". 2005. – 452 с. (**базовый учебник**)
2. Игнатенков, В. И. Общая химическая технология: теория, примеры, задачи: учебное пособие для академического бакалавриата / В. И. Игнатенков. – 2-е изд. – Москва: Издательство Юрайт, 2019. – 195 с. – (Бакалавр. Академический курс). – ISBN 978-5-534-09222-6. – Текст: электронный // Образовательная платформа Юрайт [сайт]. – URL: <https://urait.ru/bcode/427454> (дата обращения: 31.03.2022).

Б. Дополнительная литература

1. Харлампики, Х. Э. Общая химическая технология. Методология проектирования химико-технологических процессов: учебник / Х. Э. Харлампики. – 2-е изд., перераб. – Санкт-Петербург: Лань, 2022. – 448 с. – ISBN 978-5-8114-1478-9. – Текст: электронный // Лань: электронно-библиотечная система. – URL: <https://e.lanbook.com/book/213269> (дата обращения: 31.03.2022). – Режим доступа: для авториз. пользователей.
2. Общая химическая технология. Основные концепции проектирования ХТС: учебник / И.М. Кузнецова, Х.Э. Харлампики, В.Г. Иванов, Э.В. Чиркунов; под редакцией Х.Э. Харлампики. – 2-е изд., перераб. – Санкт-Петербург: Лань, 2022. – 384 с. – ISBN 978-5-8114-1479-6. – Текст: электронный // Лань: электронно-библиотечная система. – URL: <https://e.lanbook.com/book/211571> (дата обращения: 31.03.2022). – Режим доступа: для авториз. пользователей.
3. Семенов Г.М., Вяткин Ю.Л., Давидханова М.Г., Ванчурин В.И., Грунский В.Н., Игнатенков В.И., Сучкова Е.В., Тарасенко Т.А., Федосеев А.П. Общая химическая технология. Химико-технологические системы. Лабораторный практикум. - М.: РХТУ им. Д.И. Менделеева. 2017. – 112 с.
4. Ванчурин В.И., Игнатенков В.И., Тарасенко Т.А. Химические процессы и реакторы. Сборник задач: учебное пособие. – М.: РХТУ им. Д.И. Менделеева. 2017. – 68с.
5. Ванчурин В.И., Грунский В.Н. Гетерогенные каталитические процессы в примерах и задачах. Ч.1 – М.: РХТУ им. Д.И. Менделеева. 2016. – 32 с.
6. Бесков В. С., Ванчурин В. И., Игнатенков В. И. Общая химическая технология в вопросах и ответах. Ч.1.: методическое пособие. – М.: РХТУ им. Д.И. Менделеева. 2011. – 83 с.
7. Ванчурин В.И., Игнатенков В.И., Игнатенкова В.В., Сучкова Е.В. Общая химическая технология в вопросах и ответах. Ч.2.: методическое пособие. – М.: РХТУ им. Д.И. Менделеева. 2016. – 64 с.

9.2. Рекомендуемые источники научно-технической информации

- Раздаточный иллюстративный материал к лекциям.
- Презентации к лекциям.
- Методические рекомендации по выполнению лабораторных работ.

Научно-технические журналы:

- «Журнал прикладной химии» ISSN 0044-4618
- Журнал «Теоретические основы химической технологии» ISSN 0040-3571
- Журнал «Химическая промышленность сегодня» ISSN 0023-110X

9.3. Средства обеспечения освоения дисциплины

Для реализации рабочей программы дисциплины подготовлены следующие средства обеспечения освоения дисциплины:

- компьютерные презентации интерактивных лекций – 16 штук, (общее число слайдов – 595);
- банк тестовых заданий для текущего контроля освоения дисциплины (общее число вопросов – 150);
- банк тестовых заданий для итогового контроля освоения дисциплины (общее число билетов – 50).

Для освоения дисциплины в дистанционном режиме преподаватели могут использовать следующие средства коммуникации со студентами:

- электронная информационно-образовательная среда (ЭИОС);
- корпоративная электронная почта;
- <https://etutorium.ru/> – LMS eTutorium;
- <https://zoom.us/> – LMS Zoom.

10. ПЕРЕЧЕНЬ ИНФОРМАЦИОННЫХ ТЕХНОЛОГИЙ, ИСПОЛЬЗУЕМЫХ В ОБРАЗОВАТЕЛЬНОМ ПРОЦЕССЕ

Информационную поддержку изучения дисциплины осуществляет Информационно-библиотечный центр (ИБЦ) РХТУ им. Д.И. Менделеева, который обеспечивает обучающихся основной учебной, учебно-методической и научной литературой, необходимой для организации образовательного процесса по дисциплине. Общий объем многоотраслевого фонда ИБЦ на 01.01.2022 составляет 1 719 785 экз.

Фонд ИБЦ располагает учебной, учебно-методической и научно-технической литературой в форме печатных и электронных изданий, а также включает официальные, справочно-библиографические, специализированные отечественные и зарубежные периодические и информационные издания. ИБЦ обеспечивает доступ к профессиональным базам данных, информационным, справочным и поисковым системам.

Каждый обучающийся обеспечен свободным доступом из любой точки, в которой имеется доступ к сети Интернет и к электронно-библиотечной системе (ЭБС) Университета, которая содержит различные издания по основным изучаемым дисциплинам и сформирована по согласованию с правообладателями учебной и учебно-методической литературы.

Для более полного и оперативного справочно-библиографического и информационного обслуживания в ИБЦ реализована технология Электронной доставки документов.

Полный перечень электронных информационных ресурсов, используемых в процессе обучения, представлен в основной образовательной программе.

11. МАТЕРИАЛЬНО-ТЕХНИЧЕСКОЕ ОБЕСПЕЧЕНИЕ ДИСЦИПЛИНЫ

В соответствии с учебным планом занятия по дисциплине «*Общая химическая технология*» проводятся в форме лекций, практических занятий, лабораторных работ и самостоятельной работы обучающегося.

11.1. Оборудование, необходимое в образовательном процессе:

Лекционная учебная аудитория, оборудованная меловой доской и учебной мебелью, учебная аудитория для проведения практических занятий, оборудованная меловой доской и учебной мебелью, компьютерный зал для проведения лабораторного практикума с 14 рабочими местами и 14 персональными компьютерами.

11.2. Учебно-наглядные пособия:

Презентации лекционного материала.

11.3. Компьютеры, информационно-телекоммуникационные сети, аппаратно-программные и аудиовизуальные средства:

Для самостоятельной работы каждый обучающийся в течение всего периода обучения обеспечен индивидуальным неограниченным доступом к нескольким электронно-библиотечным системам (электронным библиотекам), содержащим все издания основной литературы, перечисленные в рабочей программе дисциплины, сформированным на основании прямых договорных отношений с правообладателями.

11.4. Печатные и электронные образовательные и информационные ресурсы:

Информационно-методические материалы: учебные пособия по дисциплине, методические рекомендации к практическим занятиям; раздаточный материал к лекционным курсам; электронные учебные издания.

Электронные образовательные ресурсы: электронные презентации к разделам лекционных курсов; учебно-методические разработки кафедры в электронном виде.

11.5. Перечень лицензионного программного обеспечения:

№ п/п	Наименование программного продукта	Реквизиты договора поставки	Количество лицензий	Срок окончания действия лицензии
1	WINDOWS 8.1 Professional Get Genuine	Контракт № 62-64ЭА/2013 от 02.12.2013	14	бессрочно
2	Kaspersky Endpoint Security для бизнеса – Стандартный Russian Edition.	Контракт № 28-35ЭА/2020 от 26.05.2020	14	12 месяцев (ежегодное продление подписки с правом перехода на обновлённую версию продукта)

12. ТРЕБОВАНИЯ К ОЦЕНКЕ КАЧЕСТВА ОСВОЕНИЯ ПРОГРАММЫ

Наименование модулей	Основные показатели оценки	Формы и методы контроля и оценки
<p>Раздел 1. Химическая технология и химическое производство</p>	<p><i>Знает:</i></p> <ul style="list-style-type: none"> - методологию исследования взаимодействия химических превращений и явлений переноса на всех масштабных уровнях. <p><i>Умеет:</i></p> <ul style="list-style-type: none"> - рассчитать основные характеристики химического процесса; - оценить технологическую эффективность производства. <p><i>Владеет:</i></p> <ul style="list-style-type: none"> - методами анализа эффективности работы химических производств. 	<p>Оценка за экзамен</p>
<p>Раздел 2. Теоретические основы химических процессов и реакторов.</p>	<p><i>Знает:</i></p> <ul style="list-style-type: none"> - основы теории химических процессов и реакторов; - методику выбора реактора и расчёта процесса в нем; - основные реакционные процессы и реакторы химической технологии. <p><i>Умеет:</i></p> <ul style="list-style-type: none"> - рассчитывать основные характеристики химического процесса; - выбирать эффективный тип реактора; - определять параметры наилучшей организации процесса в химическом реакторе. <p><i>Владеет:</i></p> <ul style="list-style-type: none"> - методами расчета и анализа процессов в химических реакторах, определения технологических показателей; - методами выбора химических реакторов. 	<p>Оценка за контрольную работу № 1</p> <p>Оценка за лабораторный практикум</p> <p>Оценка за экзамен</p>

<p>Раздел 3. Химическое производство, как химико-технологическая система (ХТС).</p>	<p><i>Знает:</i></p> <ul style="list-style-type: none"> - основные принципы организации химического производства, его иерархическую структуру, методы оценки эффективности производства. <p><i>Умеет:</i></p> <ul style="list-style-type: none"> - выбирать рациональную схему производства заданного продукта. <p><i>Владеет:</i></p> <ul style="list-style-type: none"> - методами расчета и анализа процессов в химических реакторах, определения технологических показателей. 	<p>Оценка за контрольную работу № 2</p> <p>Оценка за экзамен</p>
<p>Раздел 4. Промышленные химические производства</p>	<p><i>Знает:</i></p> <ul style="list-style-type: none"> - основные химические производства. <p><i>Умеет:</i></p> <ul style="list-style-type: none"> - выбирать рациональную схему производства заданного продукта; - оценивать технологическую эффективность производства. <p><i>Владеет:</i></p> <ul style="list-style-type: none"> - методами анализа эффективности работы химических производств. 	<p>Оценка за контрольную работу № 3</p> <p>Оценка за лабораторный практикум</p> <p>Оценка за экзамен</p>
<p>Раздел 5. Современные тенденции в развитии химической технологии</p>	<p><i>Знает:</i></p> <ul style="list-style-type: none"> - основные принципы организации химического производства, его иерархическую структуру, методы оценки эффективности производств; - основные химические производства. <p><i>Умеет:</i></p> <ul style="list-style-type: none"> - выбирать рациональную схему производства заданного продукта; - оценивать технологическую эффективность производства. <p><i>Владеет:</i></p> <ul style="list-style-type: none"> - методами анализа эффективности работы химических производств. 	<p>Оценка за экзамен</p>

13. ОСОБЕННОСТИ ОРГАНИЗАЦИИ ОБРАЗОВАТЕЛЬНОГО ПРОЦЕССА ДЛЯ ИНВАЛИДОВ И ЛИЦ С ОГРАНИЧЕННЫМИ ВОЗМОЖНОСТЯМИ ЗДОРОВЬЯ

Обучение инвалидов и лиц с ограниченными возможностями здоровья осуществляется в соответствии с:

– Порядком организации и осуществления образовательной деятельности по образовательным программам – программам бакалавриата, программам специалитета, программам магистратуры (Приказ Минобрнауки РФ от 06.04.2021 № 245);

– Положением о порядке организации и осуществления образовательной деятельности по образовательным программам высшего образования – программам бакалавриата, программам специалитета, программам магистратуры в РХТУ им. Д.И. Менделеева, принятым решением Ученого совета РХТУ им. Д.И. Менделеева от 30.10.2019, протокол № 3, введенным в действие приказом ректора РХТУ им. Д.И. Менделеева от 14.11.2019 № 646А;

– Методическими рекомендациями по организации образовательного процесса для обучения инвалидов и лиц с ограниченными возможностями здоровья в образовательных организациях высшего образования, в том числе оснащённости образовательного процесса (утверждены заместителем Министра образования и науки РФ А.А. Климовым от 08.04.2014 № АК-44/05вн).

**Дополнения и изменения к рабочей программе дисциплины
«Общая химическая технология»**

**основной образовательной программы
18.03.01 Химическая технология**

Форма обучения: *очная, заочная*

Номер изменения/ дополнения	Содержание дополнения/изменения	Основание внесения изменения/дополнения
		протокол заседания Ученого совета № _____ от «___» _____ 20__ г.
		протокол заседания Ученого совета № _____ от «___» _____ 20__ г.
		протокол заседания Ученого совета № _____ от «___» _____ 20__ г.
		протокол заседания Ученого совета № _____ от «___» _____ 20__ г.
		протокол заседания Ученого совета № _____ от «___» _____ 20__ г.

**Министерство науки и высшего образования Российской Федерации
федеральное государственное бюджетное образовательное учреждение
высшего образования
«Российский химико-технологический университет
имени Д.И. Менделеева»**

«УТВЕРЖДАЮ»

И.о. проректора по учебной работе

_____ С.Н. Филатов

«25» мая 2022 г.

РАБОЧАЯ ПРОГРАММА ДИСЦИПЛИНЫ

«Органическая химия»

Направление подготовки 18.03.01 – «Химическая технология»

**Профиль подготовки – «Химическая технология тугоплавких
неметаллических и силикатных материалов»**

Квалификация «бакалавр»

РАССМОТРЕНО И ОДОБРЕНО
на заседании Методической комиссии
РХТУ им. Д.И. Менделеева
«25» мая 2022 г.

Председатель _____ Н.А. Макаров

Москва 2022

Программа составлена заведующим кафедрой органической химии д.х.н., профессор РАН
А.Е. Щекотихиным, доцентом, к.х.н. И.О. Акчуриным, доцентом, к.х.н. Пожарской Н.А.

Программа рассмотрена и одобрена на заседании кафедры органической химии РХТУ
им. Д.И. Менделеева «__» _____ 2022 г., протокол №__.

1. ЦЕЛЬ И ЗАДАЧИ ДИСЦИПЛИНЫ

Программа составлена в соответствии с требованиями Федерального государственного образовательного стандарта высшего образования – бакалавриат по направлению подготовки 18.03.01 «Химическая технология» профиль «Химическая технология тугоплавких неметаллических и силикатных материалов» (ФГОС ВО), рекомендациями Методической комиссии и накопленным опытом преподавания дисциплины кафедрой органической химии РХТУ им. Д.И. Менделеева. Программа рассчитана на изучение дисциплины в течение 2 семестров.

Дисциплина «Органическая химия» относится к базовой части блока 1 дисциплин учебного плана (Б1.О.08). Программа дисциплины предполагает, что обучающиеся имеют теоретическую и практическую подготовку в области математических и естественнонаучных дисциплин.

Цель дисциплины – приобретение студентами знаний о строении органических соединений, основных химических свойствах различных классов органических соединений и методах их получения, как промышленных, так и лабораторных.

Задачи дисциплины – формирование представлений о теоретических основах современной органической химии, о физических и химических свойствах, методах получения различных классов органических соединений; приобретение навыков применения теоретических законов к решению практических задач химической технологии органических веществ; ознакомления студентов с основными теоретическими представлениями органической химии; ознакомления с химическими свойствами основных классов органических соединений, включая, элементоорганические и биоорганические соединения; обучения основным методам планирования синтеза органических соединений на основе полученных знаний об основных химических свойствах классов органических соединений.

Дисциплина «Органическая химия» преподается в 2 и 3 семестрах. Контроль успеваемости студентов ведется по принятой в университете рейтинговой системе.

Рабочая программа дисциплины может быть реализована с применением электронных образовательных технологий и электронного обучения полностью или частично.

2. ТРЕБОВАНИЯ К РЕЗУЛЬТАТАМ ОСВОЕНИЯ ДИСЦИПЛИНЫ

Изучение дисциплины направлено на приобретение следующих **компетенций и индикаторов их достижения**:

Общепрофессиональные компетенции и индикаторы их достижения:

Наименование категории (группы) ОПК	Код и наименование ОПК	Код и наименование индикатора достижения ОПК
Естественно-научная подготовка	ОПК-1. Способен изучать, анализировать, использовать механизмы химических реакций, происходящих в технологических процессах и окружающем мире, основываясь на знаниях о строении вещества, природе химической связи и свойствах различных классов химических	ОПК-1.2. Знает основы классификации органических соединений, строение, способы получения и химические свойства различных классов органических соединений, основные механизмы протекания органических реакций; ОПК-1.6 Умеет использовать химические законы, справочные данные и количественные соотношения органических реагентов в органических реакциях для решения профессиональных задач ОПК-1.10 Владеет экспериментальными методами органического синтеза, методами

элементов, соединений, веществ и материалов.	очистки, определения физико-химических свойств и установления структуры органических соединений
--	---

В результате изучения дисциплины студент бакалавриата должен:

Знать:

- теоретические основы строения и свойств различных классов органических соединений;
- способы получения и химические свойства основных классов органических соединений;
- основные механизмы протекания органических реакций;

Уметь:

- применять теоретические знания для синтеза органических соединений различных классов;
- анализировать и предсказывать реакционные свойства органических соединений;
- составлять схемы синтеза органических соединений, заданного строения;

Владеть:

- основами номенклатуры и классификации органических соединений;
- основными теоретическими представлениями в органической химии;
- навыками обоснования рациональных способов получения органических веществ.

3. ОБЪЕМ ДИСЦИПЛИНЫ И ВИДЫ УЧЕБНОЙ РАБОТЫ

Вид учебной работы	Всего		Семестр			
			2 семестр		3 семестр	
	ЗЕ	Акад. ч.	ЗЕ	Акад. ч.	ЗЕ	Акад. ч.
Общая трудоемкость дисциплины	9	324	3	108	6	216
Контактная работа – аудиторные занятия:	3,11	112	1,33	48	1,78	64
Лекции	1,33	48	0,44	16	0,89	32
Практические занятия (ПЗ)	1,78	64	0,89	32	0,89	32
Лабораторные работы (ЛР)	-	-	-	-	-	-
Самостоятельная работа	4,89	176	1,67	60	3,22	116
Контактная самостоятельная работа (АттК из УП для зач / зач с оц.)	4,89	0,4	1,67	0,4	3,22	-
Самостоятельное изучение разделов дисциплины		175,6		59,6		116
Виды контроля:						
Вид контроля из УП (зач / зач с оц.)						
Экзамен	1	36	-	-	1	36
Контактная работа – промежуточная аттестация	1	0,4	-	-	1	0,4
Подготовка к экзамену.		35,6				-
Вид итогового контроля:			Зачёт с оценкой		Экзамен	

Вид учебной работы	Всего		Семестр			
			2 семестр		3 семестр	
	ЗЕ	Астр. ч.	ЗЕ	Астр. ч.	ЗЕ	Астр. р. ч.
Общая трудоемкость дисциплины	9	243	3	81	6	162
Контактная работа – аудиторные занятия:	3,11	84	1,33	36	1,78	48
Лекции	1,33	36	0,44	12	0,89	24
Практические занятия (ПЗ)	1,78	48	0,89	24	0,89	24
Лабораторные работы (ЛР)	-	-	-	-	-	-
Самостоятельная работа	4,89	132	1,67	45	3,22	87
Контактная самостоятельная работа (АттК из УП для зач / зач с оц.)	4,89	0,3	1,67	0,3	3,22	-
Самостоятельное изучение разделов дисциплины		131,7		44,7		87
Виды контроля:						
<i>Вид контроля из УП (зач / зач с оц.)</i>						
Экзамен	1	27	-	-	1	27
Контактная работа – промежуточная аттестация	1	0,3	-	-	1	0,3
Подготовка к экзамену.		26,7		-		26,7
Вид итогового контроля:			Зачёт с оценкой		Экзамен	

4. СОДЕРЖАНИЕ ДИСЦИПЛИНЫ

4.1. Разделы дисциплины и виды занятий

№ п/п	Раздел дисциплины	Академ. часов								
		Всего	в т.ч. в форме пр. подг. (при наличии)	Лекции	в т.ч. в форме пр. подг. (при наличии)	Прак. зан.	в т.ч. в форме пр. подг. (при наличии)	Лаб. работы	в т.ч. в форме пр. подг. (при наличии)	Сам. работа
2 семестр										
1.	Раздел 1. Введение. Теория химического строения и насыщенные углеводороды (УВ).	44	-	6	-	14	-	-	-	24
1.1	Природа химической связи	16	-	2	-	6	-	-	-	8
1.2	Алканы	10	-	2	-	3	-	-	-	5
1.3	Стереоизомерия	9	-	1	-	3	-	-	-	5
1.4	Циклоалканы	9	-	1	-	2	-	-	-	6
2.	Раздел 2. Ненасыщенные углеводороды	39	-	7	-	12	-	-	-	20
2.1	Алкены	15	-	3	-	6	-	-	-	6
2.2	Алкины	10	-	2	-	2	-	-	-	6
2.3	Алкадиены и полиены	14	-	2	-	4	-	-	-	8
3.	Раздел 3. Ароматические соединения	25	-	3	-	6	-	-	-	16
3.1	Теория ароматичности	8	-	1	-	1	-	-	-	6
3.2	Соединения бензольного ряда	17	-	2	-	5	-	-	-	10
3 семестр										
4.	Раздел 4. Галогенопроизводные. Спирты, фенолы, простые эфиры	71	-	14	-	14	-	-	-	43
4.1	Галогенопроизводные	11	-	1	-	2	-	-	-	8
4.2	Элементарорганические соединения	12	-	5	-	4	-	-	-	3
4.3	Спирты	16	-	4	-	4	-	-	-	8

4.4	Фенолы	12	-	2	-	2	-	-	-	8
4.5	Простые эфиры	10	-	1	-	1	-	-	-	8
4.6	Эпоксисоединения	10	-	1	-	1	-	-	-	8
5.	Раздел 5. Альдегиды, кетоны. Карбоновые кислоты и их производные	70	-	12	-	12	-	-	-	46
5.1	Альдегиды и кетоны	20	-	4	-	4	-	-	-	12
5.2	Одноосновные карбоновые кислоты.	16	-	2	-	2	-	-	-	12
5.3	Функциональные производные карбоновых кислот: галогенангидриды (ацилгалогениды), ангидриды, сложные эфиры, амиды, нитрилы.	18	-	4	-	4	-	-	-	10
5.4	Многоосновные карбоновые кислоты	8	-	1	-	1	-	-	-	6
5.5	Замещённые карбоновых кислот	8	-	1	-	1	-	-	-	6
6.	Раздел 6. Азотсодержащие соединения	39	-	6	-	6	-	-	-	27
6.1	Нитросоединения	9	-	1	-	1	-	-	-	7
6.2.	Амины	16	-	3	-	3	-	-	-	10
6.3	Аза- и diaзосоединения	14	-	2	-	2	-	-	-	10
	ИТОГО	288	-	48	-	64	-	-	-	176
	Экзамен	36								
	ИТОГО	324								

4.2 Содержание разделов дисциплины

Раздел 1. Введение. Теория химического строения и и насыщенные углеводороды (УВ).

1.1. Природа химической связи

Предмет органической химии. Теория химического строения. Классификация органических соединений. Функциональные группы. Основные классы и ряды. Структурные изомеры. Правила номенклатуры.

Природа ковалентной связи. Формулы Льюиса. Формальный заряд. Теория гибридизации АО. Теория отталкивания электронных пар валентной оболочки (ОЭПВО) и форма молекул. Атомно-орбитальные модели. Эффекты в органической химии. Понятие о механизме химической реакции. Промежуточные соединения и частицы органических реакций.

1.2 Алканы

Гомологический ряд. Изомерия. Номенклатура. Способы получения. Пространственное (конформации) и электронное строение. Физические свойства. Общая характеристика реакционной способности. Реакции галогенирования, механизм реакций радикального замещения. Влияние строения алкана и природы галогена на направление замещения. Энергетический профиль реакции, постулат Хэммонда. Реакции сульфохлорирования и нитрования (по Коновалову), механизмы реакций и особенности протекания.

1.3 Стереои́зомерия

Типы стереоизомеров: конформеры, геометрические изомеры, энантиомеры. Оптическая изомерия. Хиральность. Энантиомеры. Рацемическая смесь. Способы пространственного изображения оптических изомеров. Относительная и абсолютная конфигурации. Проекция Фишера. *D,L*-Номенклатура. *R,S*-Номенклатура. Понятие об оптической активности соединений с двумя асимметрическими центрами.

1.4 Циклоалканы

Гомологический ряд. Изомерия. Номенклатура. Способы получения. Пространственное и электронное строение. Конформации. Типы напряжений в циклах (угловое, торсионное, трансаннулярное). Относительная устойчивость циклоалканов. Физические свойства. Потенциалы ионизации и электронное сродство, общая характеристика реакционной способности. Конформации циклогексана. Экваториальные и аксиальные связи. Пространственная изомерия замещенных циклогексанов. Реакции циклоалканов. Особенности реакций малых циклов. Важнейшие представители: циклопропан, циклопентан, циклогексан.

Раздел 2. Ненасыщенные углеводороды

2.1 Алкены

Гомологический ряд. Изомерия. Номенклатура. Способы получения. Реакции дегидрогалогенирования и дегидратации, правило Зайцева и Гофмана. Реакции восстановления алкинов. Пространственное строение. Физические свойства. Реакции алкенов. Реакции электрофильного присоединения: бромирование, условия реакции, стереоспецифичность, присоединение водного раствора брома и хлора, особенности реакции хлорирования, механизм. Реакции гидрогалогенирования, механизм, правило Марковникова, его теоретическое объяснение и современная формулировка. Присоединение галогеноводорода к замещённым алкенам, содержащим ЭД- и ЭА-заместители, изменение направления присоединения. Реакция присоединения воды, механизм реакции, перегруппировки. Реакции оксимеркурирования-демеркурирования и алкоксимеркурирования-демеркурирования, механизм реакции. Гидроборирование алкенов, механизм реакции. Влияние строения алкилборана на региохимию реакции.

Свободнорадикальное присоединение бромоводорода (перекисный эффект Караша), механизм реакции. Реакции радикального замещения алкенов, протекающие с

сохранением двойной связи: аллильное галогенирование (хлорирование по Львову, бромирование реагентом *NBS*), механизмы реакций.

Реакции гидрирования алкенов в условиях гетерогенного катализа. Реакции $2\pi+2\pi$ -циклоприсоединения.

Реакции мягкого окисления алкенов: окисление алкенов в присутствии солей палладия (Вакер-процесс). Эпоксидирование алкенов (реакция Прилежаева) с последующим раскрытием эпоксидного цикла (*анти*-дигидроксилирование алкенов). *Син*-дигидроксилирование алкенов: реакция Вагнера, а также окисление оксидом осмия (VIII) с последующим восстановлением. Озонолиз алкенов с последующим восстановлением, зависимость строения продуктов озонолиза от условий восстановления. Трансформация алкенов в альдегиды, кетоны и карбоновые кислоты.

Гидроформилирование алкенов, получение альдегидов. Понятие о карбенах и способах их получения.

2.2 Алкины

Гомологический ряд. Изомерия. Номенклатура. Способы получения. Пространственное и электронное строение. Физические свойства. Потенциалы ионизации и электронное сродство, общая характеристика реакционной способности. Реакции алкинов. Реакции электрофильного присоединения, их механизмы и стереохимия. Нуклеофильное присоединение к алкинам, механизм реакции. $\text{C}\equiv\text{N}$ -Кислотность терминальных алкинов, получение натриевых, литиевых, магниевых, медных и серебряных производных алкинов. Ацетилениды, строение и свойства. Стереоселективное восстановление алкинов: гетерогенное гидрирование алкинов и восстановление щелочными металлами в жидком аммиаке. Олигомеризация ацетилена. Окисление алкинов.

2.3 Алкадиены и полиены

Гомологический ряд. Классификация. Изомерия. Номенклатура. Способы получения. Аллены. Алкадиены с сопряженными двойными связями. Пространственное и электронное строение бута-1,3-диена. Характеристика связей. Сопряжение. Оценки энергии сопряжения. Физические свойства. Потенциалы ионизации и электронное сродство, общая характеристика реакционной способности.

Реакции алка-1,3-диенов. Особенности реакций присоединения: 1,2- и 1,4- (сопряженное) присоединение. Механизмы реакций. Понятие о кинетическом и термодинамическом контроле реакций электрофильного присоединения к алкенам. Важнейшие представители: бута-1,3-диен, циклопентадиен, циклоалкадиены.

Понятие о перициклических реакциях, их особенности и классификация. Циклоприсоединение. Циклодимеризация алкенов. Реакции Дильса-Альдера. Концепция граничных орбиталей. Использование реакции Дильса-Альдера для синтеза бициклических и полициклических соединений. Электроциклические реакции. Правило Вудворда-Хоффмана. Зависимость стереохимии продуктов электроциклизации от условий осуществления процесса.

Раздел 3. Ароматические соединения.

3.1 Теории ароматичности.

Современные представления о строении бензола. Ароматический характер бензола. Энергия сопряжения. Общие критерии ароматичности.

3.2 Соединения бензольного ряда

Изомерия. Номенклатура. Способы получения. Пространственное и электронное строение. Физические свойства. Потенциалы ионизации и электронное сродство, общая характеристика реакционной способности.

Реакции радикального присоединения хлора и замещения в гомологах бензола. Каталитическое гидрирование аренов. Восстановление аренов по Бёрчу. Окисление алкилбензолов.

Реакции электрофильного замещения. Реакции бензола: нитрование, галогенирование, сульфирование, алкилирование и ацилирование по Фриделю-Крафтсу. Условия реакций. Стадии образования и строение электрофильных агентов. Мягкие и жесткие электрофилы. Механизм реакции $S_E2(Ar)$. π -Комплексы. Строение σ -комплекс. Энергетическая диаграмма реакции. Скоростылимитирующая стадия. Кинетический изотопный эффект. Понятие о кинетическом и термодинамическом контроле реакций бимолекулярного электрофильного замещения в ароматическом ряду на примере реакции сульфирования.

Влияние заместителей в бензольном кольце на направление и скорость реакций электрофильного замещения: активирующие и дезактивирующие *орто*-/*пара*-ориентанты, дезактивирующие *мета*-ориентанты. Ориентирующее действие заместителей как отражение электронного строения σ -комплекса. Другие факторы, влияющие на соотношение изомеров. Согласованная и несогласованная ориентация двух и более заместителей.

Раздел 4. Галогенопроизводные и металлоорганические соединения. Спирты, фенолы, простые эфиры.

4.1 Галогенопроизводные

Классификация. Номенклатура.

Алkil- и аллилгалогениды. Изомерия. Номенклатура. Способы получения. Пространственное и электронное строение. Физические свойства. Потенциалы ионизации и электронное сродство, общая характеристика реакционной способности.

Реакции нуклеофильного замещения у насыщенного атома и элиминирования. Понятие нуклеофильности и основности реагентов. Амбидентные нуклеофильные реагенты.

Бимолекулярный механизм нуклеофильного замещения (S_N2). Влияние отдельных факторов на реакционную способность галогенопроизводных: строение субстрата, характер уходящей группы, сила нуклеофильного реагента, природа растворителя. Стереохимия реакций S_N2 .

Мономолекулярный механизм нуклеофильного замещения. Влияние отдельных факторов на реакционную способность галогенопроизводных: строение субстрата, природа нуклеофильного агента и растворителя. Ацидофильный катализ. Стереохимия реакций S_N1 .

Влияние растворителя на направление и скорость реакций нуклеофильного замещения.

Реакции элиминирования. β -Элиминирование. Механизмы $E1$ и $E2$. Бимолекулярный механизм отщепления ($E2$). Влияние отдельных факторов (структура субстрата, природа реагента и растворителя, температура) на реакционную способность галогеналканов. Стереохимия реакций $E2$. Направление реакций отщепления: правила Зайцева и Гофмана. Факторы, влияющие на направление реакций отщепления: устойчивость алкена и стерические эффекты. Конкуренция реакций S_N1 и $E1$, S_N2 и $E2$.

Винилгалогениды. Способы получения. Особенности связи углерод-галоген. Реакционная способность в реакциях нуклеофильного замещения, элиминирования, электрофильного присоединения.

Ароматические галогенопроизводные. Особенности связи углерод-галоген и реакции замещения галогена. Механизм замещения галогена в активированных галогенаренах ($S_N2(Ar)$ или механизм присоединения-отщепления). Неактивированные галогенопроизводные ароматических углеводородов; ариновый механизм замещения галогена (механизм отщепления-присоединения). Электронное строение аринов.

4.2 Элементорганические соединения.

Типы связей в элементорганических соединениях. Характеристика связей углерод-элемент в зависимости от положения элемента в Периодической системе элементов. Металлорганические соединения. Номенклатура. Способы получения литий- и магнийорганических соединений. Реакция Гриньяра, механизм. Строение реактивов Гриньяра в кристаллическом состоянии и в растворе. Их реакции с соединениями, содержащими активный атом водорода: кислотами, спиртами, аминами. Реакции с карбонильными соединениями (диоксидом углерода, альдегидами, кетонами). Взаимодействие с нитрилами. Реакция Гриньяра с галогенидами различных элементов как метод получения элементорганических соединений. Применение литийорганических соединений в органическом синтезе (реагент Гилмана).

4.3 Спирты.

Одноатомные спирты. Классификация и номенклатура. Способы получения. Пространственное и электронное строение. Водородные связи в спиртах, влияние на физические свойства. Потенциалы ионизации и электронное сродство; общая характеристика реакционной способности. Химические свойства. ОН-Кислотность: образование алкоксидов, их строение и свойства. Основность и нуклеофильность спиртов и алкоксид-ионов: реакции алкилирования и ацилирования. Реакция этерификации, механизм реакции. Получение эфиров неорганических кислот. Реакции нуклеофильного замещения спиртов: особенности реакций S_N1 и S_N2 , реакционная способность, стереохимия. Реакции элиминирования. Кислотно-катализируемая дегидратация: межмолекулярная дегидратация, внутримолекулярная дегидратация; механизмы, реакционная способность, направление отщепления. Правило Зайцева. Каталитическая дегидратация. Реакции спиртов с галогенидами фосфора и серы: механизмы и стереохимия. Взаимодействие спиртов с оксигалогенидами фосфора и серы. Влияние растворителя на направление реакции спиртов с хлористым тиоилом, механизмы реакций. Окисление спиртов. Взаимодействие спиртов с перманганатом калия и оксидом марганца (IV). Окисление спиртов соединениями хрома (VI) – реагент Джонса

4.4 Фенолы

Классификация и номенклатура. Способы получения. Физические свойства. Пространственное и электронное строение. Потенциалы ионизации и электронное сродство; общая характеристика реакционной способности. Химические свойства. Реакции гидроксигруппы. Кислотность. Влияние заместителей в кольце на кислотность. Образование феноксидов, их строение и свойства. Реакции алкилирования и ацилирования фенолов, механизм реакции. Реакции ароматического ядра: галогенирование, нитрование, сульфирование, нитрозирование, Реакция Кольбе, ее механизм и влияние различных факторов на ее результат. Реакция Реймера-Тимана. Взаимодействие с формальдегидом, механизм реакции. Гидрирование и окисление фенолов. Перегруппировки аллиловых (перегруппировка Кляйзена) и сложных эфиров (перегруппировка Фриса) фенолов. Применение в промышленном органическом синтезе.

4.5 Простые эфиры

Классификация и номенклатура. Способы получения. Физические свойства. Пространственное и электронное строение. Химические свойства. Основность. Реакции кислотного расщепления: механизмы и направление реакций расщепления. Окисление кислородом воздуха. Применение в органическом синтезе.

4.6 Эпоксисоединения (оксираны)

Изомерия. Номенклатура. Способы получения. Физические свойства. Пространственное и электронное строение этиленоксида. Химические свойства. Реакции с раскрытием эпоксидного кольца под действием различных нуклеофильных реагентов. Механизмы реакций и направление раскрытия кольца. Кислотный и основной катализ нуклеофильного раскрытия оксиранового цикла. Применение в промышленном органическом синтезе.

Раздел 5. Альдегиды, кетоны. Карбоновые кислоты и их производные.

5.1. Альдегиды и кетоны

Классификация и номенклатура. Способы получения. Физические свойства. Пространственное и электронное строение. Потенциалы ионизации и электронное сродство; общая характеристика реакционной способности. Химические свойства. Основность. Реакции нуклеофильного присоединения: общий механизм, основной и кислотный катализ, стереохимия. Реакции присоединения O-нуклеофилов: воды, одноатомных и многоатомных спиртов, алкоксидов; механизмы реакций. Понятие о защитных группах альдегидов и кетонов: оксоланы, способы их синтеза, устойчивость в ходе синтеза и способы удаления. Присоединение S-нуклеофилов: гидросульфита натрия и тиолов; механизмы реакций. Присоединение C-нуклеофилов цианид-аниона, алкинид-ионов, металлоорганических соединений, илидов фосфора (реакция Виттига); механизмы реакций. Получение аллиловых и пропаргиловых спиртов. Реакции с N-нуклеофилами: аммиака, первичных и вторичных аминов, гидросиламина, гидразинол и его производных; механизмы реакций. Реакции с галогенонуклеофилами. Енамины: алкилирование енаминов, сопряженное присоединение енаминов к α,β -ненасыщенным карбонильным соединениям. Относительная реакционная способность альдегидов и кетонов.

CН-Кислотность и кето-енольная таутомерия. Енолизация. Реакции с участием α -водородных атомов. Реакции α -галогенирования, изотопного обмена и рацемизации; механизмы реакций, кислотный и основной катализ этих реакций. Енолят-ионы, их строение и способы генерирования. Двойственная реакционная способность енолят-ионов. Алкилирование и ацилирование енолят-ионов, механизмы реакций. Альдольное присоединение и кротоновая конденсация: механизмы реакций, кислый и основной катализ. Перекрестная альдольная конденсация, ее особенности и недостатки. Перекрестная альдольная конденсация ароматических альдегидов или формальдегида с алифатическими альдегидами и кетонами (конденсация Кляйзена-Шмидта). Реакция Перкина, ее механизм.

Реакции окисления: окисление реактивом Джонса, реактивом Толленса, соединениями марганца (VII), реакция Байера-Виллигера, ее механизм. Реакция Канниццаро, ее механизм. Перекрестная реакция Канниццаро. Восстановление альдегидов и кетонов с помощью комплексных гидридов (NaBH_4 , LiBH_4 , LiAlH_4), особенности процесса. Восстановление карбонильных соединений до алканов (восстановление по Клемменсену и по Кижнеру-Вольфу).

Реакции ароматических альдегидов и кетонов с участием ароматического ядра. Применение в промышленном органическом синтезе.

5.2 Одноосновные (монокарбоновые) карбоновые кислоты.

Одноосновные карбоновые кислоты. Классификация и номенклатура. Способы получения. Пространственное и электронное строение. Водородные связи в карбоновых кислотах. Физические свойства. Химические свойства. ОН-Кислотность. Зависимость между строением и кислотностью. *Орто*-эффект. Основность карбоновых кислот. Реакция этерификации, ее механизм. Взаимодействие с аммиаком, первичными и вторичными аминами, механизм реакций. Образование галогенангидридов, механизмы реакций. Реакции карбоновых кислот с участием α -углеродных атомов: α -галогенирование по Геллю-Фольгарду-Зелинскому, механизм реакции. Восстановление. Реакции декарбоксилирования: электролиз солей карбоновых кислот по Кольбе, декарбоксилирование по Дюма и по Бородину-Хундиккеру.

5.3 Функциональные производные карбоновых кислот: галогенангидриды (ацилгалогениды), ангидриды, сложные эфиры, амиды, нитрилы.

Особенности пространственного и электронного строения. Кислотный и основной катализ в химии функциональных производных карбоновых кислот. Понятие о нуклеофильном катализе.

Галогенангидриды. Способы получения. Взаимодействие с важнейшими N- и O-нуклеофилами (вода, спирты, аммиак, амины, гидразин), механизмы реакций. Восстановление до альдегидов по Розенмунду.

Сложные эфиры. Способы получения. Гидролиз сложных эфиров в условиях кислого и основного катализа, механизмы процессов. Аммонолиз, механизм реакции. Реакции с металлоорганическими соединениями, восстановление до спиртов и альдегидов.

Ангидриды карбоновых кислот. Способы получения. Реакции ангидридов кислот. Кетен, получение и свойства.

Нитрилы. Способы получения. Кислый и щелочной гидролиз нитрилов, механизм процессов. Восстановление комплексными гидридами металлов до аминов и альдегидов. Взаимодействие с магнием- и литийорганическими соединениями.

Амиды. Способы получения. Гидролиз, механизм реакции. Восстановление до аминов. Дегидратация амидов. Перегруппировки Гофмана, механизм реакции.

5.4 Многоосновные карбоновые кислоты.

Многоосновные карбоновые кислоты. Дикарбоновые кислоты жирного и ароматического ряда. Номенклатура. Способы получения. Физические и химические свойства. OH-Кислотность. Образование функциональных производных. Реакции, протекающие при нагревании. Циклические ангидриды: получение, свойства. Применение дикарбоновых кислот в промышленном органическом синтезе.

Малоновый эфир, способы получения, строение, SH-кислотность. Реакции алкилирования, гидролиза, декарбоксилирования. Синтезы карбоновых кислот из малонового эфира. Реакции конденсации малонового эфира с карбонильными соединениями (реакция Кнёвенагеля), реакция Родионова.

5.5 Замещённые карбоновых кислот.

Классификация и номенклатура. Галогензамещённые кислот. Способы получения α - и β -галогензамещённых кислот. Гидроксикислоты: классификация и номенклатура. Особенности свойств α -, β -, γ -галогензамещённых и гидроксикислот. Лактиды, лактоны. Аминокислоты. Классификация и номенклатура. Реакция Родионова Особенности реакции этерификации, алкилирования и ацилирования аминокислот. Реакции диазотирования.

Раздел 6. Азотсодержащие соединения.

6.1. Нитросоединения

Классификация и номенклатура. Способы получения. Пространственное и электронное строение. Общая характеристика реакционной способности. Химические свойства. Таутомерия первичных и вторичных алифатических нитросоединений. Причины подвижности атома водорода при α -углеродном атоме. SH-Кислотность первичных и вторичных нитроалканов и жирно-ароматических нитросоединений. Реакции со щелочами. Строение солей. Взаимодействие нитронат-ионов с карбонильными соединениями (реакция Анри). Ароматические нитросоединения. Реакции восстановления нитроаренов в кислой и щелочной средах. Промежуточные продукты восстановления нитрогруппы (нитрозосоединения, арилгидроксиламины, азокси-, азо- и гидразосоединения). Селективное восстановление нитрогруппы в динитроаренах. Применение в промышленности; токсичность нитросоединений.

6.2. Амины

Классификация и номенклатура. Способы получения. Физические свойства. Пространственное и электронное строение. Химические свойства. Строение и основность. Реакции с кислотами, строение солей, их номенклатура и свойства. Алкилирование и ацилирование; механизмы этих реакций. Четвертичные аммониевые

соли и основания: получение, строение, свойства; расщепление четвертичных аммониевых оснований, направление реакций. Правило Гофмана. Реакции аминов с азотистой кислотой, механизм реакции. Особенности реакций электрофильного замещения в ароматических аминах (нитрование, галогенирование, сульфирование, формилирование). Окисление аминов.

6.3 Азо- и диазосоединения

Получение диазосоединений реакцией диазотирования: условия проведения реакции и механизм, природа нитрозирующего реагента; различия в устойчивости насыщенных и ароматических диазосоединений. Физические свойства. Пространственное и электронное строение ароматических диазосоединений в зависимости от pH среды, таутомерные превращения. Химические свойства. Реакции, протекающие с выделением азота: замещение диазониевой группы на гидроксигруппу, фтор, йод. Реакции радикального замещения диазогруппы на хлор, бром, цианогруппу, нитрогруппу, водород. Реакции, протекающие без выделения азота: восстановление до арилгидразинов. Азосочетание. Азо- и диазосоставляющие, условия сочетания с аминами и фенолами. Получение и применение азосоединений, азокрасители.

5. СООТВЕТСТВИЕ СОДЕРЖАНИЯ ТРЕБОВАНИЯМ К РЕЗУЛЬТАТАМ ОСВОЕНИЯ ДИСЦИПЛИНЫ

№	В результате освоения дисциплины студент должен:	Раздел 1	Раздел 2	Раздел 3	Раздел 4	Раздел 5	Раздел 6
	Знать:	+					
1	– теоретические основы строения и свойств различных классов органических соединений						
2	– способы получения и химические свойства основных классов органических соединений		+	+	+	+	+
3	– основные механизмы протекания органических реакций		+	+	+	+	+
	Уметь:						
4	– применять теоретические знания для синтеза органических соединений различных классов			+	+	+	+
5	– анализировать и предсказывать реакционные свойства органических соединений	+	+	+	+	+	+
9	– составлять схемы синтеза органических соединений, заданного строения			+	+	+	+
	Владеть:						
10	– основами номенклатуры и классификации органических соединений	+					
11	– основными теоретическими представлениями в органической химии	+					
12	– навыками обоснования рациональных способов получения органических веществ		+	+	+	+	+
В результате освоения дисциплины студент должен приобрести следующие							
	Код и наименование ОПК (перечень из п.2)	Код и наименование индикатора достижения ОПК (перечень из п.2)					
13	ОПК-1. Способен изучать, анализировать, использовать механизмы химических реакций, происходящих в технологических процессах и окружающем мире, основываясь на знаниях о строении вещества, природе химической связи и свойствах различных классов химических элементов, соединений, веществ и материалов.	ОПК-1.2. Знает основы классификации органических соединений, строение, способы получения и химические свойства различных классов органических соединений, основные механизмы протекания органических реакций;	+	+	+	+	+

-	ОПК-1.6 Умеет использовать химические законы, справочные данные и количественные соотношения органических реагентов в органических реакциях для решения профессиональных задач	+						
-	– ОПК-1.10 Владеет экспериментальными методами органического синтеза, методами очистки, определения физико-химических свойств и установления структуры органических соединений							+

6. ПРАКТИЧЕСКИЕ И ЛАБОРАТОРНЫЕ ЗАНЯТИЯ

6.1. Практические занятия

Примерные темы практических занятий по дисциплине.

№ п/п	№ раздела дисциплины	Темы практических занятий	Часы
2 семестр			
1	1.1	Номенклатура органических соединений.	2
2	1.1	Номенклатура органических соединений. Природа ковалентной связи. , самостоятельная работа № 1	2
3	1.1	Резонанс. Эффекты в органической химии.	2
4	1.2	Алканы	2
5	1.3	Стереои́зомерия. самостоятельная работ № 2	2
6	1.4	Циклоалканы	2
7	2.1	Алкены.	2
8	2.1	Алкены	2
9		Рейтинговая контрольная работа № 1	2
10	2.2	Алкины.	2
11	2.3	Алкадиены.	2
12	2.3	Перициклические реакции	2
13		Рейтинговая контрольная работа № 2	2
14	3.1	Ароматичность. Бензол	2
15	3.2; 3.3	Арены	2
16		Рейтинговая контрольная работа № 3	2
3 семестр			
17	4.2	Металлорганические соединения	2
18	4.1	Галогенопроизводные	2
19	4.1	Галогенопроизводные	2
20	4.3	Спирты Самостоятельная работа № 3	2
21	4.4	Фенолы	2
22	4.4, 4.5, 4.6	Фенолы. Простые эфиры. Эпоксисоединения	2
23		Рейтинговая контрольная работа № 4	2
24		Альдегиды и кетоны	2
25	5.1, 5.2	Альдегиды и кетоны	2
26	5.3	Карбоновые кислоты и их функциональные производные	2
27	5.4-5.5	Карбоновые кислоты и их функциональные производные	2
28	5.7-5.8	Карбоновые кислоты и их функциональные производные	2
29		Рейтинговая контрольная работа № 5	2
30	6.1, 6.2	Нитросоединения, амины	2
31	6.3	Амины, Диазосоединения	2
32		Рейтинговая контрольная работа № 6	2

6.2 Лабораторные занятия

Программой дисциплины «Органическая химия» лабораторные занятия не предусмотрены.

7. САМОСТОЯТЕЛЬНАЯ РАБОТА

Самостоятельная работа проводится с целью углубления знаний по дисциплине и предусматривает следующие виды:

- регулярную проработку пройденного на лекциях и практических занятиях учебного материала и подготовку к выполнению контрольных работ по разделам курса;
- ознакомление и проработку рекомендованной литературы и работу с электронно-библиотечными системами, включая переводы публикаций из научных журналов, цитируемых в базах Scopus, Web of Science, Chemical Abstracts, РИНЦ;
- посещение отраслевых выставок, семинаров, конференций различного уровня;
- участие в семинарах РХТУ им. И. Менделеева по тематике курса;
- подготовку к выполнению контрольных работ по материалу лекционного курса;
- подготовку к сдаче зачета с оценкой (2 семестр) и экзамена (3 семестр) по курсу.

Планирование времени на самостоятельную работу, необходимого на изучение дисциплины, студентам лучше всего осуществлять на весь период изучения, предусматривая при этом регулярное повторение пройденного материала. Материал, законспектированный на лекциях, необходимо регулярно дополнять сведениями из литературных источников, представленных в учебной программе. При работе с указанными источниками рекомендуется составлять краткий конспект материала, с обязательным фиксированием библиографических данных источника

8. ПРИМЕРЫ ОЦЕНОЧНЫХ СРЕДСТВ ДЛЯ КОНТРОЛЯ ОСВОЕНИЯ ДИСЦИПЛИНЫ

Совокупная оценка по дисциплине складывается из оценок за выполнение контрольных работ (максимальная оценка 60 баллов), и итогового контроля в форме *зачёт с оценкой (2 семестр) и экзамен (3 семестр)* (максимальная оценка 40 баллов).

8.1. Примерная тематика реферативно-аналитической работы.

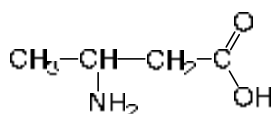
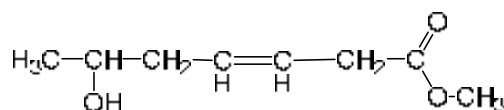
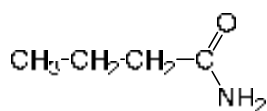
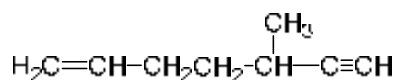
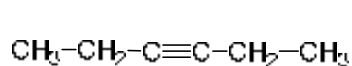
Программой дисциплины «Органическая химия» реферативно-аналитическая работа не предусмотрена.

8.2. Примеры контрольных вопросов для текущего контроля освоения дисциплины

Для текущего контроля предусмотрено 3 самостоятельные работы и 6 рейтинговых контрольных работы (по одной контрольной работе по каждому разделу). Максимальная оценка за самостоятельные работы составляет по 4 балла, за рейтинговую контрольную работу 1 – 16, за 2-20, а 3-16 баллов соответственно, суммарно – 60 баллов (2 семестр) и 60 баллов (3 семестр). Максимальная оценка за контрольные работы - 56, и 4 балла за самостоятельную работу. Из них за рейтинговую работу 4 – 16 баллов, за работы 5 и 6 составляет по 20 баллов за каждую работу. (3 семестр)-

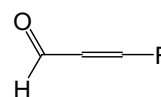
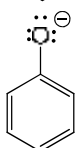
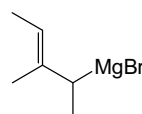
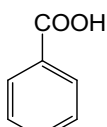
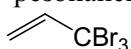
Раздел 1. Примеры вопросов к самостоятельной работе № 1. Максимальная оценка – 4 балла.

1) Следующие соединения отнесите к рядам, классам и назовите по номенклатуре IUPAC:



2) Приведите формулы следующих соединений: анилин; толуол; стирол; муравьиный альдегид; 2-этоксипутановая кислота.

3) Условными символами покажите направления индуктивного эффекта и резонансного эффекта (эф. сопряжения). Показать, какие группы являются электронодонорными, а какие электроноакцепторными? Наличие резонансного эффекта подтвердить написанием резонансных структур.



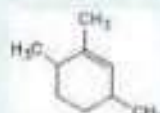
Оценка заданий:

№ задания	1	2	3	Σ
Оценка, балл	1,5	1	1,5	4

Тестовый формат:

Вопрос 1
Пока не отвечал
Балл: 0/20
Г. Ответить на вопрос
Редактировать вопрос

Укажите правильное название по номенклатуре ИЮПАК для соединения:



а. 1,3,4-триметилциклогекс-2-ен
б. 2,3,6-триметилциклогекс-1-ен
в. 1,3,6-триметилциклогекс-1-ен
г. 1,2,5-триметилциклогекс-2-ен
д. 1,2,4-триметилциклогекс-2-ен

Вопрос 2

Пока нет ответа

Балл: 0,50

🚩 Ответить на вопрос



Редактировать вопрос

Укажите правильное название по номенклатуре ИЮПАК для соединения:



- a. окт-2-ен-6-ин
- b. окт-6-ен-2-ин
- c. гепт-5-ен-2-ин
- d. окт-2-ин-6-ен
- e. окт-6-ин-2-ен
- f. гепт-2-ин-5-ен

Вопрос 3

Пока нет ответа

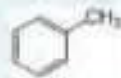
Балл: 0,80

🚩 Ответить на вопрос



Редактировать вопрос

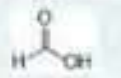
Установите соответствие между формулой соединения и его тривиальным названием:



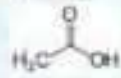
Выберите...



Выберите...



Выберите...



Выберите...

Вопрос 4

Пока нет ответа

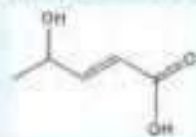
Балл: 0,50

🚩 Ответить на вопрос



Редактировать вопрос

Для указанного соединения введите правильное название по номенклатуре ИЮПАК:



Ответ:

Вопрос 5

Пока нет ответа

Балл: 0,80

🚩 Ответить на вопрос



Редактировать вопрос

Установите соответствие между функциональной группой и её донорно-акцепторными свойствами:



Выберите...



Выберите...



Выберите...



Выберите...

Вопрос 6
Пока нет ответа
Балл: 3,00
Оценить вопрос
Решить задачу

Укажите, какими эффектами или набором эффектов обладает функциональная группа в следующем соединении:

a. +I, +M
 b. +I
 c. +M(+I)
 d. +M(+I)
 e. -I, -M
 f. +I

Вопрос 7
Пока нет ответа
Балл: 3,00
Оценить вопрос
Решить задачу

Укажите, какими эффектами или набором эффектов обладает функциональная группа в следующем соединении:

a. +I
 b. -I
 c. +M(+I)
 d. +I, +M
 e. +M(+I)
 f. -I, -M

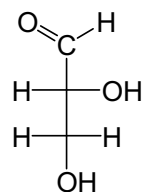
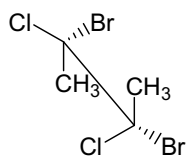
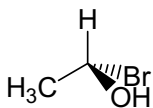
Вопрос 8
Пока нет ответа
Балл: 3,50
Оценить вопрос
Решить задачу

Укажите все структуры, которые являются резонансными для молекулы хлорбензола:

1. c1ccccc1Cl Выберите...
 2. [c-]1ccccc1[Cl+] Выберите...
 3. [c-]1ccc(Cl)cc1 Выберите...
 4. c1ccccc1Cl Выберите...
 5. c1ccccc1Cl Выберите...
 6. [c-]1ccc(Cl)cc1 Выберите...
 7. [c-]1ccccc1[Cl+] Выберите...

Примеры вопросов к самостоятельной работе № 2. Максимальная оценка – 4 балла.

1). Назвать соединения по R, S - номенклатуре:



2). Написать структурную формулу предложенного соединения в виде формулы Фишера и определить его конфигурацию по R, S-номенклатуре:

D-2-метил-1-бутанол

3). Изобразить цис-1,3-диметоксициклогексан в устойчивой конформации.

Оценка заданий:

№ задания	1	2	3	Σ
Оценка, балл	1,5	1,5	1	4

Тестовый формат:

Вопрос 1
Пока нет ответа
Балл: 0,75
1. Ответить на вопрос
Результаты вопроса

Установите соответствие, какие из веществ являются оптически активными, а какие нет:

бромуксусная кислота	Выберите...	⊗
транс-1,2-дибромциклопентан	Выберите...	⊗
2-гидроксипропановая кислота	Выберите...	⊗
пентан-3-он	Выберите...	⊗
цис-1,2-дибромциклопентан	Выберите...	⊗

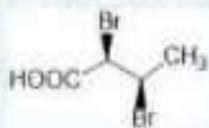
Вопрос 2
Пока нет ответа
Балл: 1,00
1. Ответить на вопрос
Результаты вопроса

Установите соответствие между названием вещества и обозначением его конфигурации по абсолютной номенклатуре:

L-2-хлорбутан	Выберите...	⊗
D-2-гидроксипропановая кислота	Выберите...	⊗
D-2-хлорбутан	Выберите...	⊗
D-пентан-2-он	Выберите...	⊗

Вопрос 3
Пока нет ответа
Балл: 1,00
1. Ответить на вопрос
Результаты вопроса

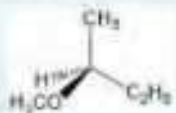
Установите соответствие между названиями и их отношением к заданной структуре

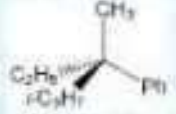


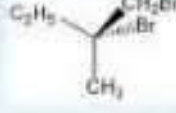
(2S,3R)-2,3-дибромбутановая кислота	Выберите...	⊗
(2R,3R)-2,3-дибромбутановая кислота	Выберите...	⊗
(2R,3S)-2,3-дибромбутановая кислота	Выберите...	⊗
(2S,3S)-2,3-дибромбутановая кислота	Выберите...	⊗

Вопрос 4
Пока нет ответа
Балл: 0,50
Г: Ответить вопрос
Редактировать вопрос

Установить соответствие между структурой и названием

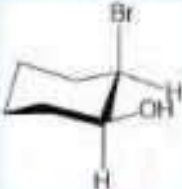
 Выберите... 4

 Выберите... 4

 Выберите... 4

Вопрос 5
Пока нет ответа
Балл: 0,50
Г: Ответить вопрос
Редактировать вопрос

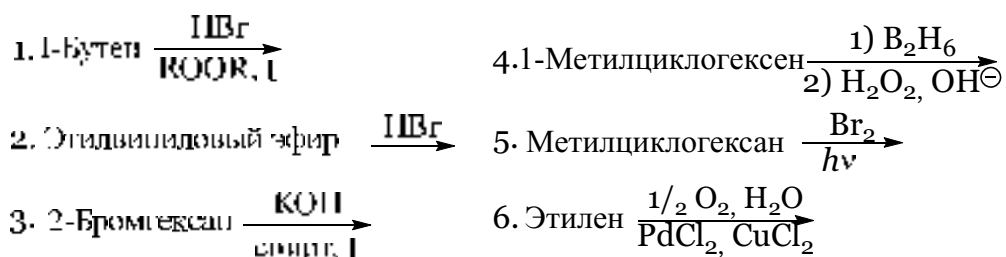
Укажите правильное название для структуры:



а. (1R,2R)-2-бромциклогексан-1-ол
б. (1S,2S)-2-бромциклогексан-1-ол
в. (1S,2R)-2-бромциклогексан-1-ол

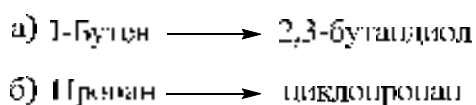
Раздел 1-2. Примеры вопросов к контрольной работе № 1. Максимальная оценка– 16 баллов..

1. Напишите уравнения реакций и назовите полученные соединения (3б).

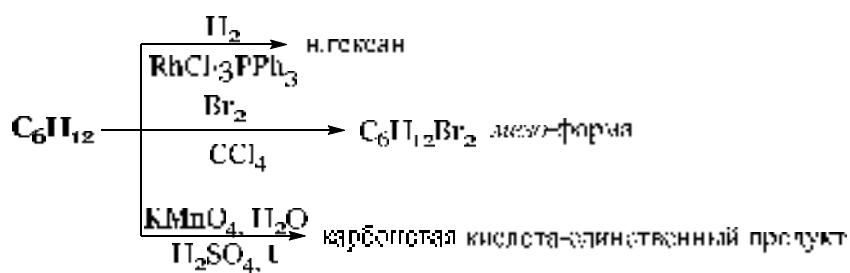


2. Приведите механизмы реакций №1 и №2 (2б). Укажите стереохимический результат реакции №2. Приведите клиновидные формулы стереоизомеров и назовите их по R,S-номенклатуре (1,0б). Для продукта реакции №5 приведите конфигурацию и наиболее устойчивую конформацию (1,0б).

3. Осуществите превращения, используя только неорганические реагенты (4б).



4. Установите строение соединения и напишите все указанные реакции (3б).



Оценка заданий:

№ задания	1	2	3	Σ
Оценка, балл	9	4	3	16

Тестовый формат:

Задание 1
Посмотреть ответ
Балл: 3/3
Г Оценка: верно
Подсказать ответ


Укажите основной продукт реакции



- a. (1e,3e)-1,3-диметилциклопентан
- b. (1a,3a)-1,3-диметилциклопентан
- c. (1e,3e)-1,3-диметилциклопентан
- d. (1e,3e)-3-метилциклопентанол
- e. (1e,3e)-3-метилциклопентанол

Задание 2
Посмотреть ответ
Балл: 3/3
Г Оценка: верно
Подсказать ответ


Продукты(ы) никель-водородной реакции алкена(ов):



- a. 2,3-бутандиол
- b. 2-бутанол
- c. формальдегид и этаналь
- d. уксусная кислота
- e. уксусный альдегид

Задание 3
Посмотреть ответ
Балл: 3/3
Г Оценка: верно
Подсказать ответ

Замещенные этилены могут реагировать с галоген-водородом по двум направлениям в зависимости от строения заместителя. Схема дана ниже. Установите соответствие между Z-этиленом (где Z-это заместитель/функциональная группа) и направлением, по которому образуются продукты соответствующего строения.



- 1-бутен
- нитроэтилен
- метоксиэтилен
- 3,3,5-трибромпропан-1-ен

Вопрос 4
Пока нет ответа
Балл: 2,00
Оценить вопрос
Решить вопрос

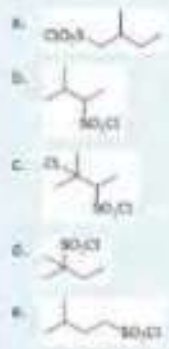
Какие основные продукты образуются в реакции



- a. образуется только 2,3-дибромбутан
- b. 1-бромбут-2-ен; (R)-3-бромбут-1-ен
- c. образуется только 1-бромбут-2-ен
- d. 1-бромбут-2-ен; (S)-3-бромбут-1-ен
- e. 1-бромбут-2-ен; (S)-3-бромбут-1-ен; (R)-3-бромбут-1-ен


Вопрос 5
Пока нет ответа
Балл: 2,00
Оценить вопрос
Решить вопрос

Сульфохлорирование 2-метилбутана при УФ-облучении приводит к преимущественному образованию



Вопрос 6
Пока нет ответа
Балл: 2,00
Оценить вопрос
Решить вопрос


Продуктом(-ами) нижеприведенной реакции является(-ются)



- a. пара диастереомеров
- b. 2,3-бутандиол (тандем-ряд)
- c. только уксусная кислота
- d. 2,3-бутандиол (мезоформа)
- e. 2,3-бутандиол (эритро-ряд)

Вопрос 7
Пока нет ответа
Балл: 1,00
Оценить вопрос
Решить вопрос


Установите соответствие между основными продуктами реакций и их названиями.



- A Выберите...
- B Выберите...

Вопрос 8
Пока нет ответа
Балл: 1,00
Оценить вопрос
Решить вопрос

Установите соответствие между основными продуктами реакций и их названиями.



- A Выберите...
- B Выберите...

Вопрос 9

Показать ответ

Балл 1,25

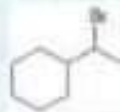
Г. Отменить ответ

Подсказать ответ

Выберите верные суждения о механизме следующей реакции:



a. Механизм реакции S_N2 цепной с образованием преимущественно

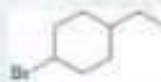


b. При трибромном разрыве связи углерод-водород образуется углеводородный радикал и водород-радикал

c. Механизм реакции S_N2 цепной с преимущественным образованием наиболее стабильного углеводородного радикала

d. Механизм реакции S_N2 цепной с образованием радикала Br

e. Механизм реакции S_N2 цепной с образованием преимущественно



f. Механизм реакции S_N2 цепной с образованием преимущественно



Вопрос 10


Показать ответ

Балл 1,25

Г. Отменить ответ

Подсказать ответ

Выберите верные утверждения о механизме реакции:



a. Бром присоединяется к наименее замещённому атому углерода при двойной связи

b. Образуется наименее замещённый алкил радикал

c. Промежуточная частица стабилизируется мезомерным эффектом

d. Реакция инициируется образованием радикальных частиц

e. Водород отщепляется от алкильного атома углерода

Вопрос 11

Показать ответ

Балл 1,25

Г. Отменить ответ

Подсказать ответ

Выберите верные утверждения о механизме реакции:



a. Образуется наименее замещённый спирт

b. ТФ образует комплекс с бораном

c. Бор взаимодействует с наиболее замещённым углеродом при двойной связи, а к наименее замещённому присоединяется гидроксид анион

d. Комплекс алкена с ТФ подвергается окислению перекисью водорода

e. В результате взаимодействия диборана с алкеном образуется наиболее устойчивый алкил катион

Вопрос 12

Пока нет
оценок

Вопрос 100%

1. Ответить
вопрос



Подтвердить
ответ

Заполните схему синтеза, сортируя буквенное обозначение продукта реакции с его названием.



A	Выберите...	±
B	Выберите...	±
C	Выберите...	±
D	Выберите...	±

Вопрос 13

Пока нет
оценок

Вопрос 100%

1. Ответить
вопрос



Подтвердить
ответ

Заполните схему синтеза, сортируя буквенное обозначение продукта реакции с его названием.



A	Выберите...	±
B	Выберите...	±
C	Выберите...	±
D	Выберите...	±

Вопрос 14

Пока нет
оценок

Вопрос 100%

1. Ответить
вопрос



Подтвердить
ответ

Осуществите превращение:

Пропан → 1-бром-4-метилпентан

наиболее рациональным способом (с минимальным количеством побочных продуктов) можно последовательными действиями на исходное соединение следующие реагенты:

- 1) взаимодействием пропана с бромом в присутствии света
 - 2) взаимодействием продукта, полученного на предыдущей стадии, с гидроксидом калия в спиртовом растворе при нагревании
 - 3) алкильным замещением в присутствии брома при температуре
 - 4) взаимодействием полученного вещества с изопропаном лития
 - 5) с последующим электрофильным присоединением бромоводорода
- 1) взаимодействием пропана с бромом в присутствии света
 - 2) взаимодействием продукта, полученного на предыдущей стадии, с гидроксидом калия в спиртовом растворе при нагревании
 - 3) алкильным замещением в присутствии хлора при температуре
 - 4) взаимодействием полученного вещества с 2-хлорпропаном в присутствии натрия
 - 5) с последующим радикальным присоединением бромоводорода в присутствии перекиси
- 1) бромированием на свету
 - 2) взаимодействием продукта, полученного на предыдущей стадии, с 1-бромпропаном в присутствии натрия
 - 3) бромированием на свету
 - 4) взаимодействием полученного вещества с гидроксидом калия в водном растворе при нагревании
 - 5) с последующим радикальным присоединением бромоводорода в присутствии перекиси
- 1) взаимодействием пропана с бромом в присутствии света
 - 2) взаимодействием продукта, полученного на предыдущей стадии, с 2-бромпропаном в присутствии натрия
 - 3) бромированием на свету
 - 4) взаимодействием полученного вещества с гидроксидом калия в спиртовом растворе при нагревании
 - 5) с последующим радикальным присоединением бромоводорода в присутствии перекиси
- 1) взаимодействием пропана с бромом в присутствии света
 - 2) взаимодействием продукта, полученного на предыдущей стадии, с гидроксидом калия в спиртовом растворе при нагревании
 - 3) алкильным замещением в присутствии хлора при температуре
 - 4) взаимодействием полученного вещества с изопропаном лития
 - 5) с последующим радикальным присоединением бромоводорода в присутствии перекиси

Вопрос 15
Положить
оценку
Балл: 1,00
Оценить
вопрос
Посмотреть
ответ

Установите строение соединений, выделенных красным цветом.

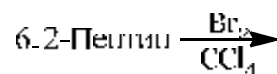
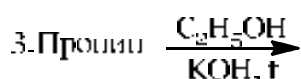
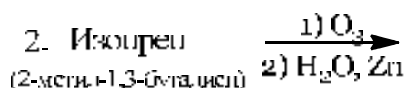
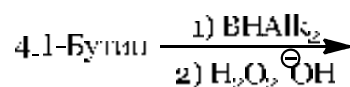
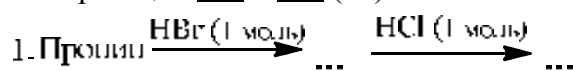
C_5H_8	1) $KMnO_4, H_2O, 0^\circ C$	$C_5H_8O_2$	мезо-форма
	2) $NaHSO_3$		
	Br_2, CCl_4	$C_5H_8Br_2$	пара энантиомеров
	$KMnO_4, H_2SO_4, t^\circ$		глутаровая кислота (1,5-пентадиеновая кислота)

а. (1R,2R)-1,2-дибромциклопентан, (1S,2S)-1,2-дибромциклопентан
б. 1-метилциклобутен
в. циклопентен
г. этилциклопропан
д. (R)-1,3-дибромпентан, (S)-1,3-дибромпентан
е. (1R,2R)-1-метил-1,2-дибромциклобутан, (1S,2S)-1-метил-1,2-дибромциклобутан
ж. (1R,2S)-1-метил-1,2-дибромциклобутан, (1S,2R)-1-метил-1,2-дибромциклобутан
з. (1R,2S)-1,2-дибромциклопентан, (1S,2R)-1,2-дибромциклопентан

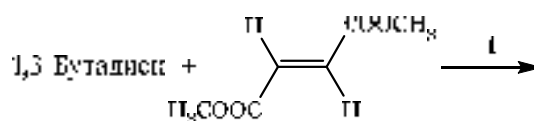
Раздел 2. Примеры вопросов к контрольной работе № 2. Максимальная оценка – 20 баллов.

Вариант 1



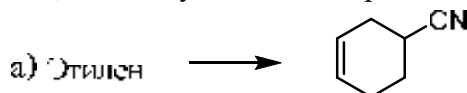
1. Напишите уравнения реакций и назовите полученные соединения (3б). Приведите механизмы реакций №5 и №6 (3б).



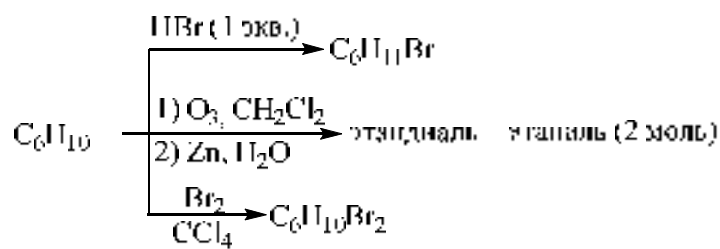
2. Напишите уравнение реакции. Какова конфигурация продукта реакции? Укажите стереохимический результат реакции (2б).



1. Осуществите превращения, используя только неорганические реагенты (6б).



4. Установите строение соединения и напишите все указанные реакции (3б).



Оценка заданий:

№ задания	1	2	3	4	Σ
Оценка, балл	9	2	6	3	20

Тестовый формат:

Вопрос 1
Подайте ответ
Балл 100
Укажите ответ
Проверить ответ

При дегидробромировании какого соединения преимущественно образуется бут-1-ин

- 2,3-дибромбутан
- 1,1-дибромбутан
- 2,3-дибромбут-1-ен
- 2,2-дибромбутан

Вопрос 2
Подайте ответ
Балл 100
Укажите ответ
Проверить ответ

Продуктом нижеприведенной реакции является:

$$\text{пропан} \xrightarrow[\text{H}_2\text{PO}_4]{\text{CH}_3\text{COOH}}$$

-
-
-
-
-

Вопрос 3
Подайте ответ
Балл 100
Укажите ответ
Проверить ответ

Укажите основной продукт реакции

$$\text{фенилацетилен} \xrightarrow{[\text{Ag}(\text{NH}_3)_2]\text{OH}}$$

-
-
-
-

Вопрос 4

Пока нет
оценок

Балл: 0,00

Оценить
вопрос

Подсказать
вопрос

Продуктом нижеприведенной реакции является



- a. CC1=CC=C(C=C1)C(O)CO
- b. CC1=CC=C(C=C1)C(=O)C
- c. CC1=CC=C(C=C1)CC(O)C=O
- d. CC(O)C1=CC=C(C=C1)
- e. CC1=CC=C(C=C1)CC=O

Вопрос 5

Пока нет
оценок

Балл: 0,00

Оценить
вопрос

Подсказать
вопрос

Продуктом взаимодействия 2-бутина с 1 молем брома в четырёххлористом углероде является

- a. 2-бромбут-2-ен
- b. цис-2,3-дибромбут-2-ен
- c. 1,2-дибромбут-2-ен
- d. транс-2,3-дибромбут-2-ен
- e. 2,2,3,3-тетрабромбутан

Вопрос 6

Пока нет
оценок

Балл: 0,00

Оценить
вопрос

Подсказать
вопрос

Укажите основную(ые) продукт(ы) реакции



- a. ClC1=CCCCC1
- b. C1=CCCCC1Cl + ClC1=CCCCC1
- c. C1=CCCCC1Cl + ClC1=CCCCC1
- d. C1=CCCCC1Cl + ClC1=CCCCC1

Вопрос 7

Почти не
отвечать

Балл: 100

Г. Отметить
вопрос

Подтвердить
ответ

Укажите все продукты окисления 1,3-диметил-1,3-циклогексана, с последующей обработкой озонидом цинком в воде

- a. глиоксаль
- b. 3-метил-4-оксопентановая кислота
- c. 3,4-диметилгекс-2-еновая кислота
- d. 3-метил-4-оксопентаналь
- e. муравьиной альдегид (метаналь)
- f. щавелевая кислота (этанedioвая кислота)

Вопрос 8

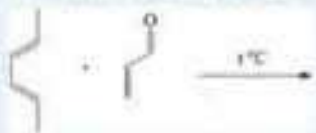
Почти не
отвечать

Балл: 100

Г. Отметить
вопрос

Подтвердить
ответ

Укажите основной продукт реакции



- a. транс-2,5-диметилциклогекс-3-ен-1-карбальдегид
- b. транс-2,5-диметилциклогекс-2-ен-1-карбальдегид
- c. цис-2,5-диметилциклогекс-3-ен-1-карбальдегид
- d. цис-2,5-диметилциклогекс-3-ен-1-карбальдегид

Вопрос 9


Почти не
отвечать

Балл: 100

Г. Отметить
вопрос

Подтвердить
ответ

Установите соответствие между основными продуктами реакций и их названиями



A Выберите...

B Выберите...

Вопрос 10

Почти не
отвечать

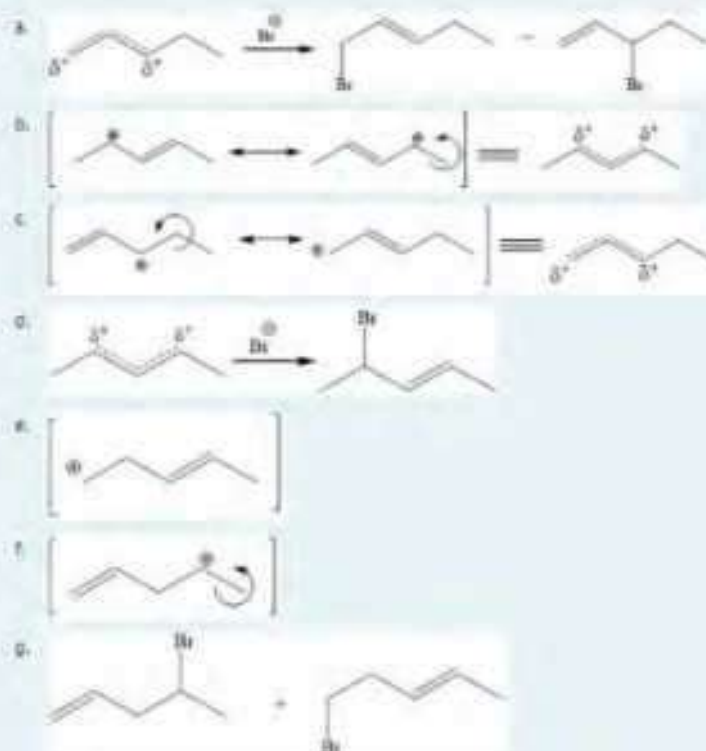
Балл: 100

Г. Отметить
вопрос

Подтвердить
ответ

Выберите все правильные фрагменты, входящие в схему механизма реакции:

1,3-пентадиен + HBr



Вопрос 11

Правильный ответ


Вопрос 11

Правильный ответ

Правильный ответ

Правильный ответ

Выберите все правильные утверждения о схеме механизма реакции:



- a. Обусловлена в результате протонирования карбонильной стабильностью несимметричного эфира
- b. Присоединение по тройной связи происходит легче, чем по двойной
- c. Радикал бром-этилплет элон водорода от углевода ради с тройной связи
- d. Перенос происходит к наименее окисленному атому углерода при тройной связи
- e. Обусловлена в результате протонирования карбонильной стабильностью индуктивным эффектом

Вопрос 12

Правильный ответ

Вопрос 12

Правильный ответ

Правильный ответ

Правильный ответ

Правильный ответ

Выберите все правильные утверждения о схеме механизма реакции:



- a. При понижении температуры реакция становится обратимой
- b. Промежуточный карбонильон подвержен изомерии в результате гидридного сдвига
- c. При повышении температуры реакция становится обратимой
- d. При +60градС преобладающим продуктом является продукт 1,4-присоединения
- e. Атом водорода отбрасывается по двум разным схемам

Вопрос 13

Правильный ответ

Вопрос 13

Правильный ответ

Правильный ответ

Правильный ответ

Правильный ответ

Установите правильную последовательность превращений синтеза:

Пропен – бутанол

наиболее рациональным способом (с минимальным количеством побочных продуктов) можно последовательным действием на исходное соединение следующих реагентов:

- a. 1) Электрофильным присоединением брома
2) Взаимодействием полученного соединения со спиртовым раствором гидроксида калия (обычно) при нагревании
3) Взаимодействием полученного соединения с аммиаком натрия в жидком аммиаке
4) С последующим аминированием бромидом
5) Взаимодействием продукта предыдущей стадии с диэтиламином и последующей обработкой переносом в щелочном растворе
- b. 1) Электрофильным присоединением брома
2) Взаимодействием полученного соединения со спиртовым раствором гидроксида калия (обычно) при нагревании
3) Взаимодействием полученного амина с аммиаком натрия в жидком аммиаке
4) С последующим аминированием бромидом
5) Электрофильным присоединением воды в присутствии солей ртути и кислоты
- c. 1) Электрофильным присоединением брома
2) Взаимодействием полученного соединения со водным раствором гидроксида калия (обычно) при нагревании
3) Взаимодействием полученного амина с аммиаком натрия в жидком аммиаке
4) С последующим аминированием бромидом
5) Электрофильным присоединением воды в присутствии солей ртути и кислоты
- d. 1) Электрофильным присоединением брома
2) Взаимодействием полученного соединения со спиртовым раствором гидроксида калия (обычно) при нагревании
3) Взаимодействием полученного амина с аммиаком натрия в жидком аммиаке
4) С последующим аминированием бромидом
5) Взаимодействием продукта предыдущей стадии с диэтиламином и последующей обработкой переносом в щелочном растворе

Вопрос 14
Пока нет ответа
Балл: 2,00
Г. Отменить вопрос
Редизайнировать вопрос

Установите соответствие между основными продуктами реакций и их названиями:

$$\text{карбиол} \xrightarrow{2 \text{H}_2\text{O}} \text{A} \xrightarrow{2 \text{NaOH}} \text{B} \xrightarrow{2 \text{CH}_3\text{I}} \text{C} \xrightarrow{\text{H}_2\text{O}, \text{H}_2\text{SO}_4, \text{H}_3\text{SO}_4} \text{D}$$

нафталин

A Выберите...
B Выберите...
C Выберите...
D Выберите...

Вопрос 15
Пока нет ответа
Балл: 2,00
Г. Отменить вопрос
Редизайнировать вопрос

Установите соответствие между основными продуктами реакций и их названиями:

$$\text{бутил} \xrightarrow[2) \text{KOH, спирт, F}]{1) \text{Br}_2, \text{H}_2} \text{A} \xrightarrow[2) \text{Al}_2\text{O}_3, \text{F}]{1) \text{CrO}_3, 1) \text{NaHSO}_4} \text{B} \xrightarrow[\text{CCl}_4, 50^\circ\text{C}]{\text{Br}_2} \text{C} + \text{D}$$

основный окислитель

A Выберите...
B Выберите...
C Выберите...
D Выберите...

Вопрос 16
Пока нет ответа
Балл: 2,00
Г. Отменить вопрос
Редизайнировать вопрос

Установите строение соединений, выделенных красным цветом.

$$\text{C}_5\text{H}_8 \xrightarrow[\text{H}_3\text{C}-\text{CHNO}_2]{\text{Br}_2, \text{CCl}_4} \text{C}_5\text{H}_8\text{Br}_2$$

$$\text{C}_5\text{H}_8 \xrightarrow[2) \text{Zn, H}_2\text{O}]{1) \text{O}_3, \text{CH}_2\text{Cl}_2} \text{глюколь (этиленгликоль)} + \text{этаналь} + \text{метаналь}$$

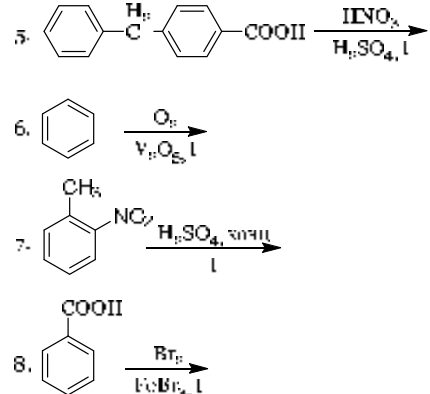
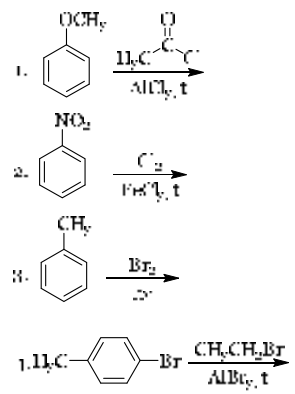
$$\text{C}_5\text{H}_8 \xrightarrow{\text{H}_3\text{C}-\text{CHNO}_2} \text{C}_5\text{H}_{11}\text{NO}_2$$

C₅H₈ Выберите...
C₅H₁₁NO₂ Выберите...

Раздел 3. Примеры вопросов к контрольной работе № 3. Максимальная оценка – 16 баллов.

Вариант 1

1. Напишите уравнения реакций. Назовите исходные соединения и продукты реакций. Для реакции №1 укажите электронные эффекты заместителя, приведите механизм и объясните состав продуктов реакции с позиции теории резонанса. (9б).



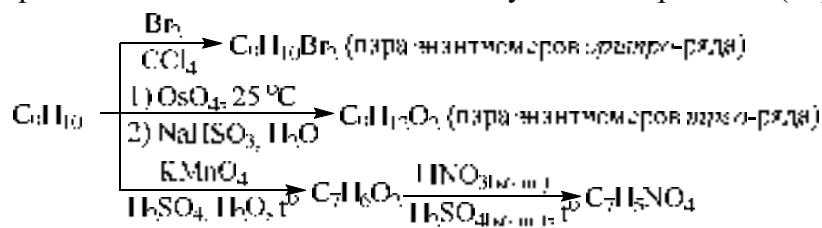
2. Осуществите превращения, используя только неорганические реагенты (6б).

а) бензол и пропилен \longrightarrow (п-бромфенил)хлорметан

б) бензол \longrightarrow 4-хлор-3-нитробензойная кислота

в) бензол и ацетилхлорид \longrightarrow м-бромэтилбензол

3. Установите строение соединения и напишите все указанные реакции (4б).



Оценка заданий:

№ задания	1	2	3	Σ
Оценка, балл	9	4,5	2,5	16

Тестовый формат:

The screenshot shows a test interface with four questions:

- Вопрос 1:** Определите ориентирующее влияние заместителей при электрофильном замещении в замещённом бензоле.

-COH ₃	Выборите...	0
-Br	Выборите...	0
-NHCOCH ₃	Выборите...	0
-OCH ₃	Выборите...	0
- Вопрос 2:** Укажите основной продукт реакции:

$$\text{C}_6\text{H}_5\text{CF}_3 \xrightarrow[\text{FeBr}_3, \text{t}^\circ]{\text{Cl}_2}$$
 a. м-хлортрифторметилбензол
 б. п-хлортрифторметилбензол
 в. о-хлортрифторметилбензол
 г. хлортрифторметилбензол
- Вопрос 3:** Укажите основной продукт реакции:

$$\text{O}_2\text{N-C}_6\text{H}_4\text{-CHO} \xrightarrow[\text{H}_2\text{SO}_4, \text{t}^\circ]{\text{HNO}_3}$$
 a. 1,4-динитробензальдегид
 б. 1,5-динитробензальдегид
 в. 2,3-динитробензальдегид
 г. 1,5-динитробензальдегид
- Вопрос 4:** Укажите основной продукт реакции:

$$\text{C}_6\text{H}_5\text{CH}_2\text{CH}_3 \xrightarrow[\text{CCl}_4]{\text{Br}_2}$$
 a. 2-бромтолуол
 б. 1,2-дибром-1-фенилэтан
 в. 3-бромтолуол
 г. 4-бромтолуол

Вопрос 5


Пока нет ответа

Балл 1.0

Г. Ответить вопрос

Редактировать вопрос

Установите соответствие между основными продуктами реакций и их названиями



В Выберите...

А Выберите...

Вопрос 6


Пока нет ответа

Балл 1.0

Г. Ответить вопрос

Редактировать вопрос

Установите соответствие между основными продуктами реакций и их названиями



А Выберите...

В Выберите...

Вопрос 7

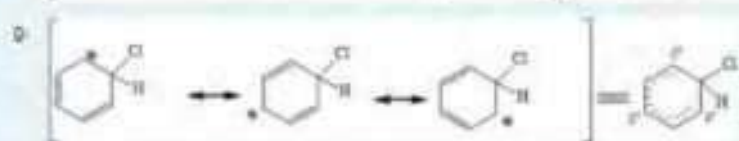
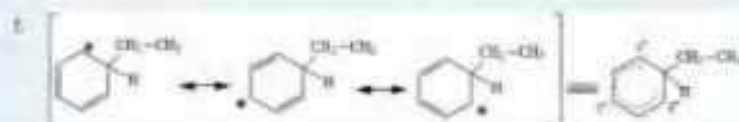
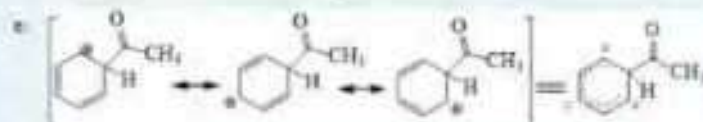

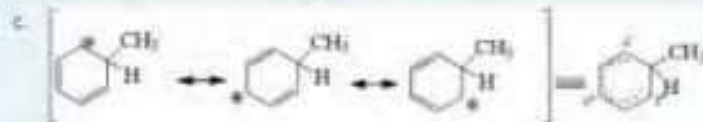



Пока нет ответа

Балл 1.0

Г. Ответить вопрос

Редактировать вопрос

Выберите все правильные фрагменты, входящие в схему механизма реакции:



Вопрос 8

Покажет ответ

Вопрос 1.0

Т. Ответить вопрос

Решить вопрос

Выберите все правильные утверждения о схеме механизма реакции:



- а. Бромбензол активируется комплексообразованием с кислотой Льюиса
- б. Атакующая частица образуется комплексообразованием галогена с кислотой Льюиса
- в. Температура проведения реакции влияет на соотношение продуктов
- г. Мета- положение наименее дезактивированное
- д. Орто-пара- положения наиболее активированные

Вопрос 9

Покажет ответ

Вопрос 1.0

Т. Ответить вопрос

Решить вопрос

Установите правильную последовательность превращений оксидов

Ацетилен — 2-хлор-4-нитробензойная кислота

- А. 1) Полимеризацией ацетилена в присутствии комплексов никеля
2) Электрофильным замещением полученного соединения концентрированной азотной кислотой в присутствии серной кислоты
3) Электрофильным замещением хлором в присутствии железа
4) Алкилированием метилхлоридом в присутствии хлорида алюминия
5) Окислением перманганатом калия в кислой среде при нагревании
- Б. 1) Полимеризацией ацетилена в присутствии комплексов никеля
2) Электрофильным замещением полученного соединения концентрированной азотной кислотой в присутствии серной кислоты
3) Алкилированием метилхлоридом в присутствии хлорида алюминия
4) Окислением перманганатом калия в кислой среде при нагревании
5) Электрофильным замещением хлором в присутствии железа
- В. 1) Полимеризацией ацетилена в присутствии комплексов никеля
2) Алкилированием метилхлоридом в присутствии хлорида алюминия
3) Электрофильным замещением полученного соединения концентрированной азотной кислотой в присутствии серной кислоты
4) Электрофильным замещением хлором в присутствии хлорида железа(III)
5) Окислением перманганатом калия в кислой среде при нагревании
- Г. 1) Полимеризацией ацетилена в присутствии комплексов никеля
2) Электрофильным замещением хлором в присутствии железа
3) Алкилированием метилхлоридом в присутствии хлорида алюминия
4) Окислением перманганатом калия в кислой среде при нагревании
5) Электрофильным замещением полученного соединения концентрированной азотной кислотой в присутствии серной кислоты
- Д. 1) Полимеризацией ацетилена в присутствии комплексов никеля
2) Алкилированием метилхлоридом в присутствии хлорида алюминия
3) Окислением перманганатом калия в кислой среде при нагревании
4) Электрофильным замещением полученного соединения концентрированной азотной кислотой в присутствии серной кислоты
5) Электрофильным замещением хлором в присутствии железа

Вопрос 10


Поса нет ответа

Балл: 2.0

Г Отметить вопрос

Редизайнировать вопрос

Установите соответствие между основными продуктами реакций и их названиями



- A Выберите...
- B Выберите...
- C Выберите...
- D Выберите...

Вопрос 11


Поса нет ответа

Балл: 2.0

Г Отметить вопрос

Редизайнировать вопрос

Установите соответствие между основными продуктами реакций и их названиями



- A Выберите...
- B Выберите...
- C Выберите...
- D Выберите...

Вопрос 12

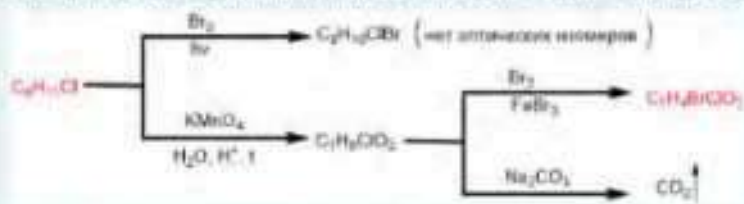
Поса нет ответа

Балл: 1.5

Г Отметить вопрос

Редизайнировать вопрос

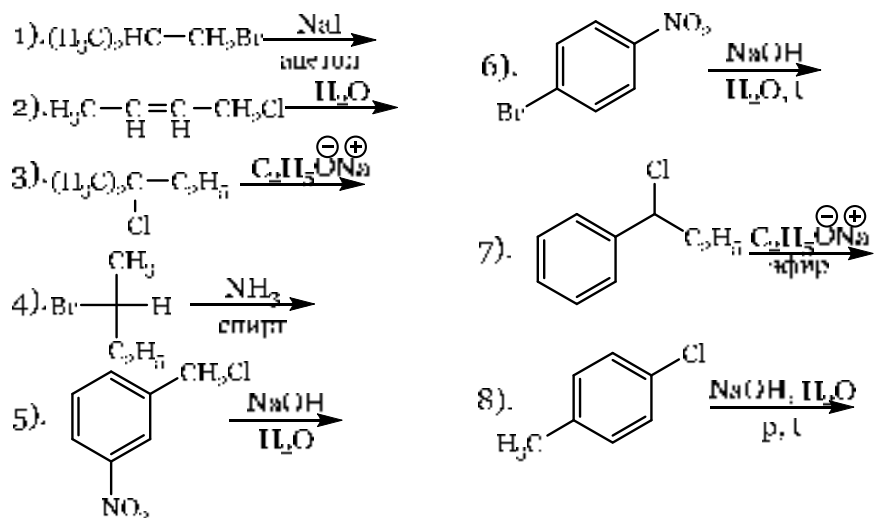
Установите строение соединений, выделенных красным цветом и установите соответствие с названием



- $\text{C}_6\text{H}_4\text{BrCO}_2\text{H}$ Выберите...
- $\text{C}_6\text{H}_7\text{Cl}$ Выберите...

Раздел 4. Примеры вопросов к самостоятельной работе № 3. Максимальная оценка – 4 балла.

Закончите уравнения реакций с учётом стереохимического результата. Приведите механизм реакции 4.




Оценка заданий:

№ задания	1	2	3	4	5	6	7	8	Σ
Оценка, балл	0,4	0,4	0,4	1,2	0,4	0,4	0,4	0,4	4

Тестовый формат:

Вопрос 1
Показан ответ
Балл: 0,5
Г Оценить вопрос
Редактировать вопрос


Основной продукт реакции:



а. 1,2-дихлорпропен
б. 2-хлорпропен
в. 1,3-дихлорпропен
г. 1-хлорпропен
д. 3-хлорпроп-1-ен

Вопрос 2
Показан ответ
Балл: 0,5
Г Оценить вопрос
Редактировать вопрос

Основной продукт реакции:



а. (S)-этоксидбутан
б. (R,S)-этоксидбутан
в. (S)-2-бромбутан
г. (R)-этоксидбутан
д. (R)-2-бромбутан

Вопрос 3


Пока нет ответа

Балл 0,3

Г Отметить вопрос

Редизайнировать вопрос

Органическими продуктами нижеприведенного превращения являются:



- a. o-толуидин
- b. m-толуидин
- c. смесь o- и p-толуидинов
- d. p-толуидин
- e. смесь m- и p-толуидинов

Вопрос 4

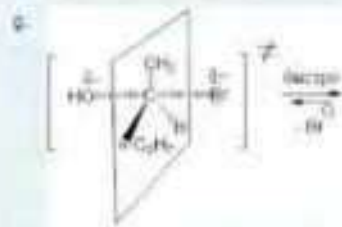
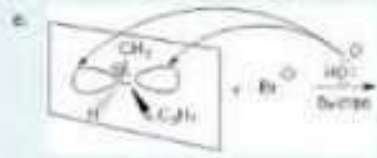

Пока нет ответа

Балл 1,3

Г Отметить вопрос

Редизайнировать вопрос

Укажите все правильные фрагменты и продукты, из которых составляется схема механизма взаимодействия (R)-2-бромопентана с гидроксидом натрия в воде при небольшом нагревании.



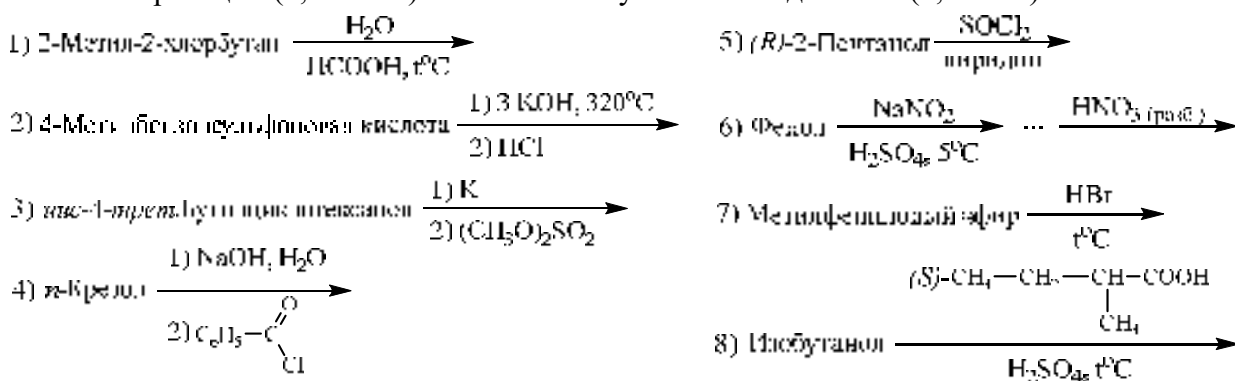
Вопрос 5
Пока нет ответа
Балл: 1,2
Оценить вопрос
Редактировать вопрос

Установите соответствие между реакцией и предполагаемым типом механизма ее протекания

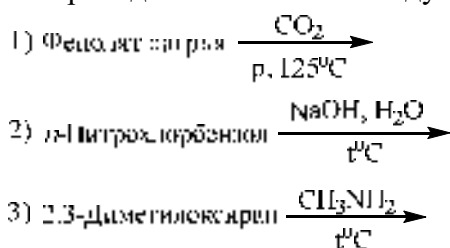
4-Нитрофенол	$\xrightarrow[\text{C}_2\text{H}_5\text{ONa}]{\text{CH}_3\text{I}}$	Выберите...
1-Бром-1-фенилэтан	$\xrightarrow[\text{H}^+]{\text{H}_2\text{O}}$	Выберите...
3-Нитробензол	$\xrightarrow[\text{NH}_3(\text{ж.р.})]{\text{NaOH}}$	Выберите...
1-Бром-1-фенилэтан	$\xrightarrow[\text{H}_2\text{O}]{\text{NaOH}}$	Выберите...
1-Бром-1-фенилэтан	$\xrightarrow[\text{t-BuOH}]{\text{t-BuOK}}$	Выберите...

Раздел 4. Примеры вопросов к контрольной работе № 4. Максимальная оценка – 16 баллов.

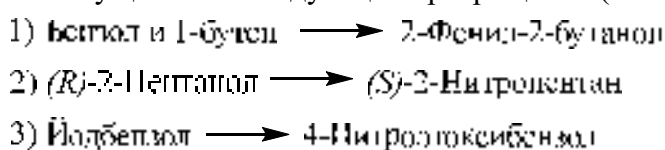
Напишите реакции (0,4 балла). Назовите полученные соединения (0,1 балл).



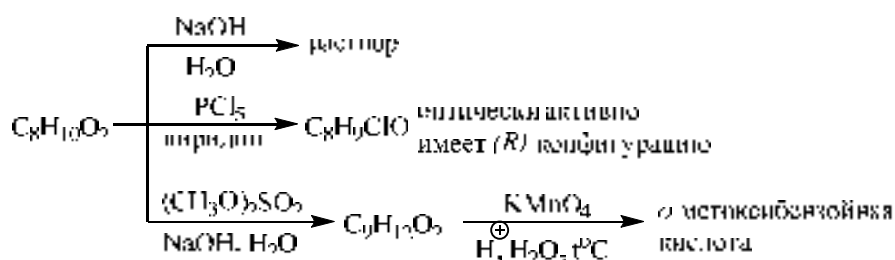
II. Приведите механизмы следующих реакций (3 балл).



III. Осуществите следующие превращения (6 балла).



IV. Установите строение соединения и напишите для него все указанные реакции (3 балла).



Оценка заданий:

№ задания	1	2	3	4	Σ
Оценка, балл	4	3	6	3	16

Тестовый формат:

Вопрос 1
Пока нет ответа
Балл: 0,8
1. Считать вопрос
2. Редактировать вопрос

Основной продукт реакции:

$$\begin{array}{c} \text{CH}_3 \\ | \\ \text{H}_3\text{C}-\text{C}=\text{C} \\ | \\ \text{H} \end{array} \xrightarrow[\text{R}_2\text{O}_2]{\text{HBr}}$$

Выберите один ответ:

- 1-бром-2-метилпропан
- 1,3-дибром-2-метилпропан
- 3-бром-2-метилпроп-1-ен
- 2-бром-2-метилпропан
- 1,2-дибром-2-метилпропан

Вопрос 2
Пока нет ответа
Балл: 0,8
1. Считать вопрос
2. Редактировать вопрос

Основной продукт реакции:

$$\text{CH}_2=\text{CH}-\text{CH}_3 \xrightarrow[450^\circ\text{C}]{\text{Cl}_2}$$

Выберите один ответ:

- 1-хлорпропен
- 2-хлорпропен
- 3-хлорпроп-1-ен
- 1,3-дихлорпропен
- 1,2-дихлорпропен

Вопрос 3
Пока нет ответа
Балл: 0,8
1. Считать вопрос
2. Редактировать вопрос

Основной продукт реакции:

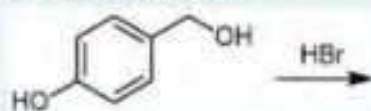
$$\begin{array}{c} \text{H}_3\text{C} \\ | \\ \text{H}_3\text{C}-\text{C}-\text{CH}_2-\text{CH}_2-\text{CH}=\text{CH}_2 \\ | \\ \text{CH}_3 \end{array} \xrightarrow[2) \text{NaBH}_4, \text{OH}^-]{1) \text{Hg}(\text{OAc})_2}$$

Выберите один ответ:

- 4-метилпент-1-ен-3-ол
- 4-метилпентан-1,2-диол
- 4-метилпент-1-ен-1-ол
- 4-метилпентан-2-ол
- 4-метилпентан-1-ол

Вопрос 4
Пока нет
ответа
Балл 0,0
Г Оценить
вопрос
Подсказать
ответ

Основной продукт реакции:

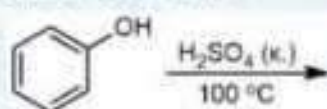


Выберите один ответ:

- 1-бром-4-бромметилбензол
- 4-бромметилфенал
- 4-бромфенилметанол
- 4-дибромметилфенал
- 2-бром-4-бромметилфенал

Вопрос 5
Пока нет
ответа
Балл 0,0
Г Оценить
вопрос
Подсказать
ответ

Основной продукт реакции:

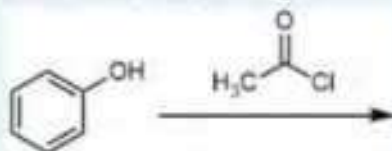


Выберите один ответ:

- 3-гидроксибензолсульфокислота
- 4-гидроксибензолсульфокислота
- бензолсульфокислота
- смесь 2- и 4-гидроксибензолсульфокислот
- 2-гидроксибензолсульфокислота

Вопрос 6
Пока нет
ответа
Балл 0,0
Г Оценить
вопрос
Подсказать
ответ

Основной продукт реакции:



Выберите один ответ:

- этилбензол
- эпоксibenзол
- фенилацетат
- 1-(4-гидроксифенил)этан-1-он
- 1-(3-гидроксифенил)этан-1-он

Вопрос 7
Пока нет
ответа
Балл 1,0
Г Оценить
вопрос
Подсказать
ответ

Установите структуру продукта каждой реакции:



Выберите один или несколько ответов:

- 4-Гидроксибензойная кислота
- 3-Гидроксибензойная кислота
- Фенолят натрия
- Бензойная кислота
- 2-Гидроксибензойная кислота

Вопрос 8
 Показатели
 Балл 14
 1. Сменить ответ
 Подтвердить ответ

Установите структуру продуктов каждой реакции:




Выберите один или несколько ответов:

- 2-Метилобутен
- 2-Метилобутанол
- 4-Метиленокс-2
- 3-Метиленокс-2
- 4-Метиленокс-2

Вопрос 9
 Показатели
 Балл 14
 1. Сменить ответ
 Подтвердить ответ

Выберите **все верные** утверждения, характеризующие механизм гидратации дивина.



Выберите один или несколько ответов:

- Атака нуклеофила происходит, как конич-атака с пространственно незагруженной стороны электрофильного центра
- Скорость инициирующей стадии реакции – это атака нуклеофила по электрофильному центру (наиболее реакционному атому углерода)
- Дивинил является сильным нуклеофилом
- Скорость инициирующей стадии реакции – это атака нуклеофила по электрофильному центру по активированному атому углерода
- Дивинил является слабым нуклеофилом
- Скорость инициирующей стадии реакции – это атака нуклеофила по электрофильному центру наименее реакционному атому углерода
- Атака нуклеофила происходит, как конич-атака с пространственно незагруженной стороны электрофильного центра

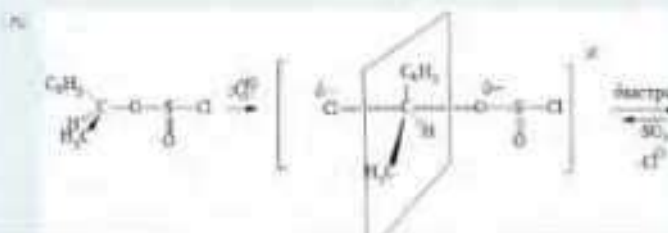
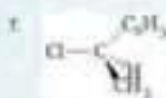
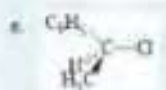

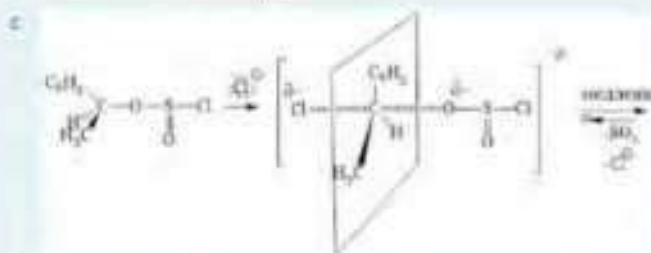
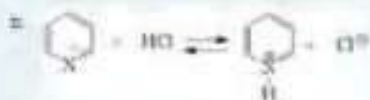
Вопрос 10

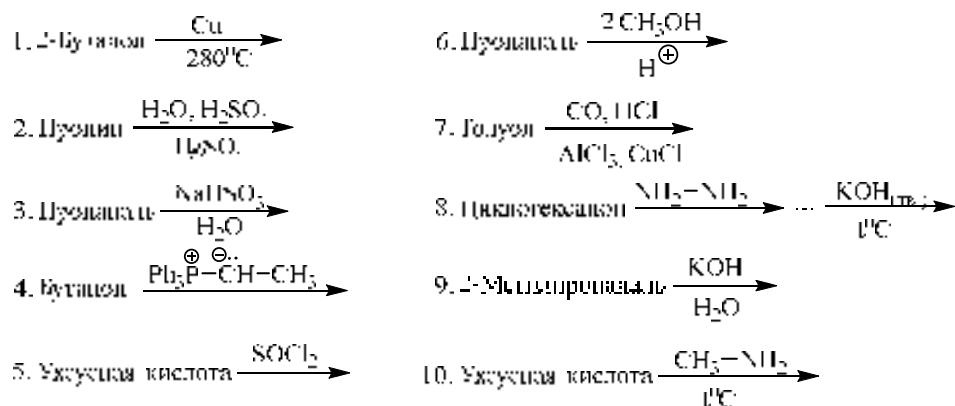
Практика
Вопрос 10
1. Выберите
всего
1 ответ

Укажите все правильные фрагменты и продукты, из которых составляется схема механизма представленной реакции:

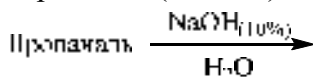


Выберите один или несколько ответов:

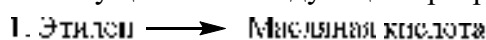




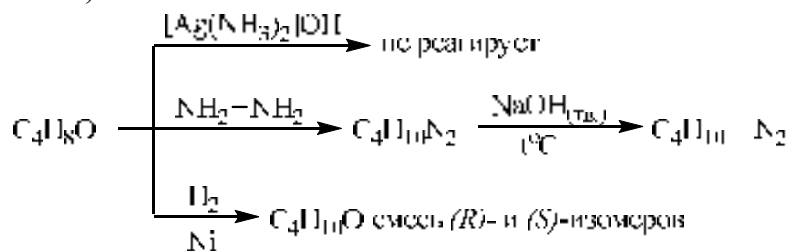
II. Приведите механизм следующей реакции (3 балла).



III. Осуществите следующие превращения (7 баллов).



IV. Установите строение соединения и напишите для него все указанные реакции (4 балла).



Оценка заданий:

№ задания	1	2	3	4	Σ
Оценка, балл	6	3	7	4	20

Тестовый формат:

Вопрос 1

Дайте ответ

Балл 1,0

С. Ответить

Удалить ответ

Основной продукт реакции:

$\text{H}_3\text{C}-\text{C}(=\text{O})-\text{CH}_2-\text{CH}_3 \xrightarrow{\text{H}_3\text{C}-\overset{\ominus}{\text{C}}\text{H}-\overset{\oplus}{\text{P}}(\text{C}_6\text{H}_5)_3}$

Выберите один ответ:

- бутан-2-ол
- 2-метилпентан
- 3-метилпент-3-ен
- 3-метилпент-2-ен
- 3-метилпентан

Вопрос 2

Правильно

Зачет 1.0

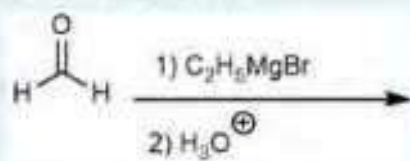
Оценить

ответ

Рассказать

ответ

Основной продукт реакции:



Выберите один ответ:

пропан-2-ол

пропаналь

пропан-1-ол

этан

этанол

Вопрос 3

Правильно

Зачет 1.0

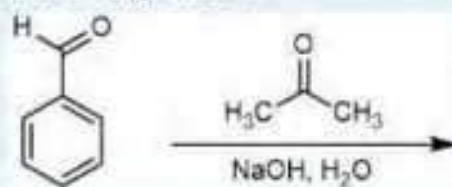
Оценить

ответ

Рассказать

ответ

Основной продукт реакции:



Выберите один ответ:

1-фенилбутан-1,3-дион

4-фенилбут-3-ен-2-он

ацетофенон

4-ацетилбенzaldehyde

4-фенилбутан-2-он

Вопрос 4

Правильный ответ

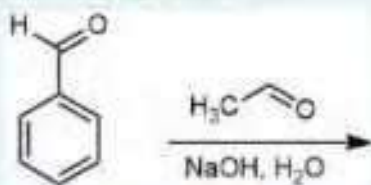
Балл: 1,0

Укажите ответ



Рассчитать ответ

Основной продукт реакции:



Выберите один ответ

- 2-гидрокси-3-фенилпропаналь
- 4-ацетилбензальдегид
- 4-оксо-4-фенилбут-2-еналь
- 2-ацетилбензальдегид
- 3-фенилпропаналь

Вопрос 5

Правильный ответ

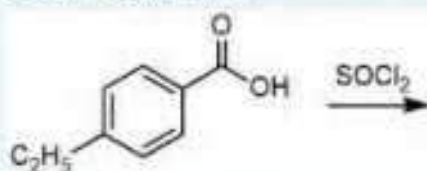
Балл: 1,0

Укажите ответ



Рассчитать ответ

Основной продукт реакции:



Выберите один ответ

- п-этилхлорбензол
- 4-этилбензиловый спирт
- 4-этилбензоилхлорид
- этил 4-этилбензоат
- 3-хлор-3-этилбензойная кислота

Вопрос 6

Правильный ответ

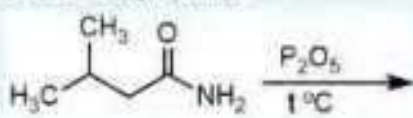
Балл: 1,0

Укажите ответ



Рассчитать ответ

Основной продукт реакции:



Выберите один ответ

- 3-метилбутаннитрил
- 4-метилпентаннитрил
- 3-метилбутансовая кислота
- 3-метилбутановой ангидрид
- 3-метилбутан-1-амин

Вопрос 7

Правильно
ответов


Баллы: 1,0

Укажите
ответ



Решено
вопрос

Установите структуру продуктов каждой реакции:



Выберите один или несколько ответов:

- 2-Метилбутан
- 3-Метилбутанол-1
- 3-Метилбутанол
- 3-Метилбутаналь
- 3-Метилбутанол-2

Вопрос 8

Правильно
ответов

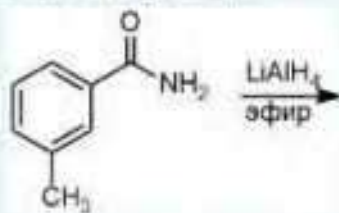
Баллы: 1,0

Укажите
ответ



Решено
вопрос

Основной продукт реакции:



Выберите один ответ:

- m-метиланилин
- m-метилбензиловый спирт
- m-метилметоксибензол
- m-толуолметанол
- m-метилбензойная кислота

Вопрос 9

Правильно
ответов


Баллы: 1,0

Укажите
ответ



Решено
вопрос

Установите структуру вещества каждого превращения:



Выберите один или несколько ответов:

- Фенол
- Бензилмагния бромид
- Фенилмагниевый бромид
- Бензол
- Бензойная кислота

10

Правильно

Неверно

Вопрос

Оценить

Вопрос

Оценить

Выберите все правильные фрагменты и продукты, из которых составляется схема механизма представленной реакции:



Выберите один или несколько ответов:

a

b

c

d

e

11

Правильно

Неверно

Вопрос

Оценить

Выберите все правильные фрагменты и продукты, из которых составляется схема механизма представленной реакции:



Выберите один или несколько ответов:

a

b

c

d

e

f

g

12

Правильно

Неверно

Вопрос

Оценить

Упорядочьте содержимое ячеек в порядке, чтобы получилась схема синтеза спирта.

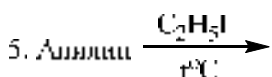
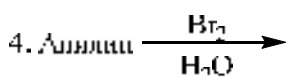
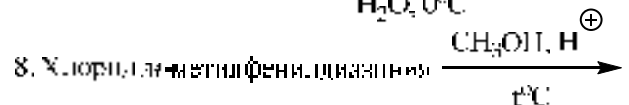
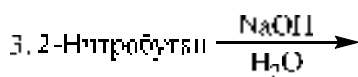
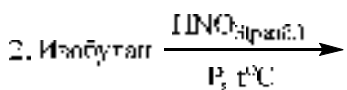
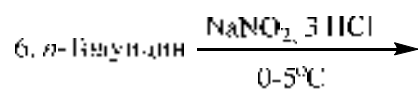
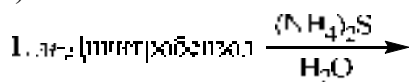
Схема 1: Реакции с бензолом. 1. Бензол + FeCl₃ / SO₂ → [] → [] → [] (H₂O₂). 2. Бензол + FeCl₃ / SO₂ → [] → [] → [] (H₂O₂). 3. Бензол + FeCl₃ / SO₂ → [] → [] → [] (H₂O₂). 4. Бензол + FeCl₃ / SO₂ → [] → [] → [] (H₂O₂). 5. Бензол + FeCl₃ / SO₂ → [] → [] → [] (H₂O₂).

Схема 2: Реакции с бензолом. 1. Бензол + HNO₃ / H₂SO₄ → [] → [] → [] (SO₃). 2. Бензол + HNO₃ / H₂SO₄ → [] → [] → [] (SO₃). 3. Бензол + HNO₃ / H₂SO₄ → [] → [] → [] (SO₃). 4. Бензол + HNO₃ / H₂SO₄ → [] → [] → [] (SO₃).

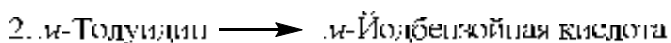
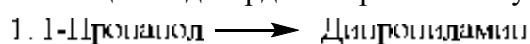
Схема 3: Реакции с бензолом. 1. Бензол + FeCl₃ / SO₂ → [] → [] → [] (H₂O₂). 2. Бензол + FeCl₃ / SO₂ → [] → [] → [] (H₂O₂). 3. Бензол + FeCl₃ / SO₂ → [] → [] → [] (H₂O₂). 4. Бензол + FeCl₃ / SO₂ → [] → [] → [] (H₂O₂).

Раздел 6. Примеры вопросов к контрольной работе № 6. Максимальная оценка – 20 баллов.

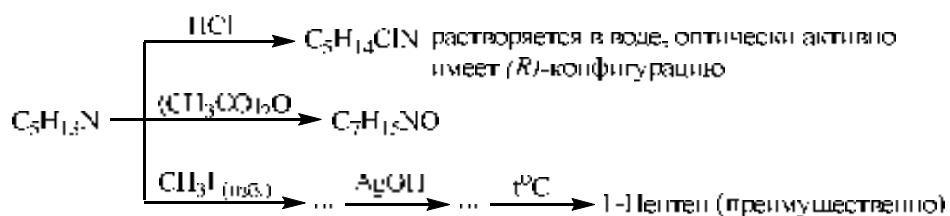
I. Напишите реакции, назовите полученные соединения (6 баллов). Приведите механизм реакции № 6, объясните влияние заместителя в бензольном кольце на скорость реакции (4 балла).



II. Осуществите следующие превращения. Предложите химические реакции, позволяющие подтвердить строение полученных соединений (6 баллов).



III. Установите строение соединения и напишите для него все указанные реакции (4 балла).



Оценка заданий:

№ задания	1	2	3	Σ
Оценка, балл	10	6	4	20

Тестовый формат:

Задание 1

Основной продукт реакции:

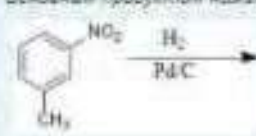
(R)-2-бромбутан $\xrightarrow[\text{DMF}]{\text{NaNO}_2}$

Выберите один ответ:

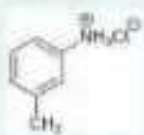
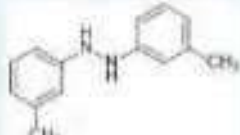

- (S)-2-нитробутан
- (R)-2-нитробутан
- (RS)-2-нитробутан
- (Z)-2-бутен
- (E)-2-бутен

Задание 2

Основным продуктом нитрозирования реакции является:



Выберите один ответ:

- 
- 
- 
- 
- 

Вопрос 3

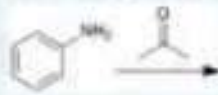
Правильный ответ

Балл: 1,0



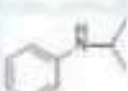
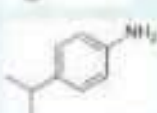
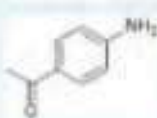
Укажите ответ:

Ответить

Основное продукты реакции:



Выберите один ответ:

- 1) 
- 2) 
- 3) 
- 4) 
- 5) 

Вопрос 4


Правильный ответ

Балл: 1,0

Укажите ответ:

Ответить

Основное продукты реакции:



Выберите один ответ:

1. п-хлорбензилламин
2. п-хлоранилин
3. п-хлорбензол
4. нитрил бензойной кислоты
5. бензилламин

Вопрос 5

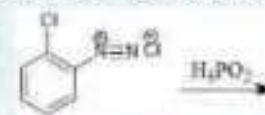
Правильный ответ

Балл: 1,0

Укажите ответ:

Ответить

Основной продукт реакции:



Выберите один ответ:

1. хлорбензол
2. о-дихлорбензол
3. бензилхлорид
4. бензол
5. м-дихлорбензол

Вопрос 6
Правильный ответ
Балл: 1,0
Г Ответить
впрос
Решить
впрос

Основной продукт реакции:

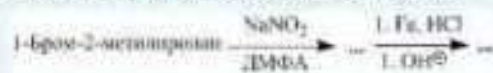


Выберите один ответ:

1. 3-нитрофторбензол
2. нитробензол
3. 3-нитроанилин
4. фторбензол

Вопрос 7
Правильный ответ
Балл: 1,0
Г Ответить
впрос
Решить
впрос

Установите структуру продукта каждой реакции:




Выберите один или несколько ответов:

1. 2-Метил-1-нитропропан
2. 2-Метилпропанамин
3. 2,2-Диметилпропанамин
4. Изобутилнитрит
5. 2-Метилпропан

Вопрос 8
Правильный ответ
Балл: 1,0
Г Ответить
впрос
Решить
впрос

Установите структуру продукта каждой реакции:



Выберите один или несколько ответов:

- 1.
2. Этил-2-аминоацетат
3. Этил-2-нитроацетат
- 4.
5. Этил-2-нитроацетат

Вопрос 9

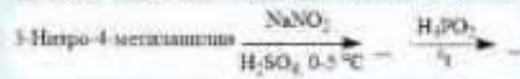
Показаны ответы

Вопрос 10

Показаны ответы

Настроить ответы

Установите структуру продуктов каждой реакции:



Выберите один или несколько ответов:

1. Гидросульфат 3-нитро-4-метилбензилгидразиния
2. o-Нитротолуол
3. p-Метиланилин
4. 3-Нитро-4-метилфенол
5. 3-Нитро-4-метилбензилгидразин

Вопрос 10

Показаны ответы

Вопрос 10

Показаны ответы

Настроить ответы

Переходное состояние, объясняющее образование продукта, может быть представлено следующим образом:



Выберите один ответ:

- 1.
- 2.
- 3.
- 4.

Вопрос 11

Показаны ответы

Вопрос 11

Показаны ответы

Настроить ответы

В процессе взаимодействия бутанамина с азотистой кислотой образуется следующая частица:

Выберите один ответ:

- a.
- b.
- c.
- d.

Вопрос 12

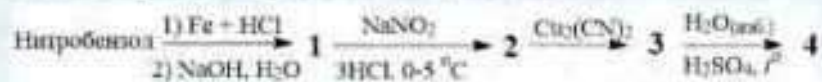
Показать ответ

Вопрос 12

Оценить ответ

Подсказать ответ

Определите структуру продуктов на каждой стадии в цепочке:



- 1 Выберите...
- 2 Выберите...
- 3 Выберите...
- 4 Выберите...

Вопрос 13

Показать ответ

Вопрос 13

Оценить ответ

Подсказать ответ

Осуществите превращение



Выберите один ответ:

1. а) $\text{NaNO}_2, \text{H}_2\text{SO}_4, 0-5^\circ\text{C}$
 б) метанол в кислой среде t°
 в) водный раствор KMnO_4 в нейтральной среде t°
 г) $\text{HCl}_{(г)}$
2. а) водный раствор KMnO_4 в кислой среде t°
 б) $\text{NaNO}_2, \text{H}_2\text{SO}_4, 0-5^\circ\text{C}$
 в) метанол в кислой среде t°
3. а) $\text{NaNO}_2, \text{H}_2\text{SO}_4, 0-5^\circ\text{C}$
 б) нагревание полученного раствора
 в) водный раствор KMnO_4 в кислой среде t°
 г) $\text{C}_6\text{H}_5\text{CO}_2\text{H}$
4. а) $\text{NaNO}_2, \text{H}_2\text{SO}_4, 0-5^\circ\text{C}$
 б) нагревание полученного раствора
 в) $\text{C}_6\text{H}_5\text{CO}_2\text{H}$

Вопрос 14

Показать ответ

Вопрос 14

Оценить ответ

Подсказать ответ

Определите структуру веществ А и В в цепочке превращений:



- А Выберите...
- В Выберите...


Вопрос 15

Показать ответ

Вопрос 15

Оценить ответ

Подсказать ответ



- А Выберите...
- В Выберите...

8.3. Вопросы для итогового контроля освоения дисциплины (2 семестр – Зачёт с оценкой, 3 семестр – экзамен).

Максимальное количество баллов за *зачет с оценкой* (2 семестр) – 40 баллов, за *экзамен* (3 семестр) – 40 баллов.

8.3.1. Примеры контрольных вопросов для итогового контроля освоения дисциплины (2 семестр – *зачёт с оценкой*).

Зачётный билет включает контрольные вопросы по разделам 1-3 рабочей программы дисциплины и содержит 4 вопроса. 1 вопрос – 15 баллов, вопрос 2 – 8 баллов, вопрос 3 – 10 баллов, вопрос 4 – 7 баллов.

Билет тестового формата:

Билет состоит аналогичным образом из четырёх вопросов (блоков): блок реакций (20,5 б.); блок механизмов-теория (4,5 б.); схемы синтеза (12,5 б.); задача на установление строения (2,5б).

Вопрос №1.

Задание: закончите уравнения реакций, дайте названия полученным соединениям, для продуктов реакций, обозначенных * приведите стереохимический результат.

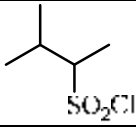
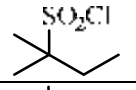
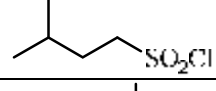
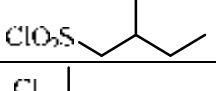
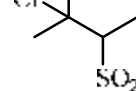
1. Пропан $\xrightarrow[\text{h}\nu]{\text{SO}_2, \text{Cl}_2}$
2. Изобутан $\xrightarrow[\text{h}\nu]{\text{Cl}_2}$
3. * Бутан $\xrightarrow[\text{h}\nu]{\text{SO}_2, \text{Cl}_2}$
4. 1-Циклопентен $\xrightarrow[\text{CCl}_4]{\text{Br}_2}$
5. 1,3-Дибромцикпан $\xrightarrow[\text{спирт, } t^\circ\text{C}]{\text{Zn}}$
6. * 1-Циклогексен $\xrightarrow[\text{H}_2\text{O, } 0^\circ\text{C}]{\text{KMnO}_4}$
7. Метилциклопропан $\xrightarrow{\text{HBr}}$
8. Этилциклопропан $\xrightarrow{\text{HCl}}$
9. Метилциклопентан $\xrightarrow[\text{h}\nu]{\text{Br}_2}$

Тестовый формат:

1. При свободнорадикальном бромировании 2-метилбутана основным органическим продуктом реакции является

+	2-бром-2-метилбутан
	2-бром-3-метилбутан
	1-бром-3-метилбутан
	1-бромпентан
	1-бром-2-метилбутан

2. Сульфохлорирование 2-метилбутана при УФ-облучении приводит к преимущественному образованию

+	
	
	
	
	

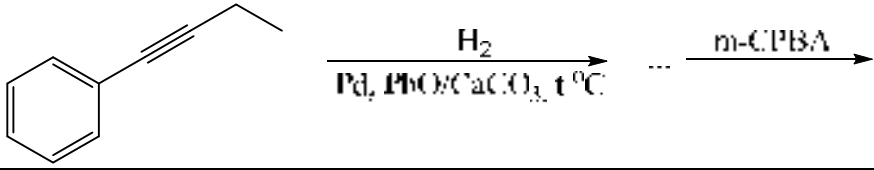
3. При монобромировании 2,5-диметилгексана преимущественно образуется

+	2-бром-2,5-диметилгексан
	1-бром-2,5-диметилгексан
	3-бром-2,5-диметилгексан
	2,5-дибром-2,5-диметилгексан
	1,6-дибром-2,5-диметилгексан

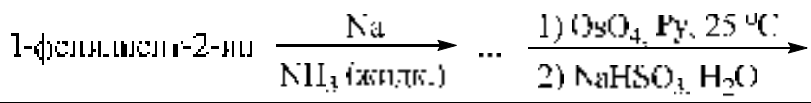
4. При монобромировании изобутана преимущественно образуется

+	2-бром-2-метилпропан
	2-бромбутан
	1-бром-2-метилпропан
	1-бромбутан
	1,2-дибром-2-метилпропан

5. Укажите основные продукты реакций

	
Варианты ответов:	
+	<i>цис</i> -2-фенил-3-этилоксиран
+	(<i>Z</i>)-1-фенилбут-1-ен
	(<i>E</i>)-1-фенилбут-1-ен
	<i>транс</i> -2-фенил-3-этилоксиран
	1-фенилбутан-1,2-диол
	безальдегид и пропаналь

6. Укажите основные продукты реакций

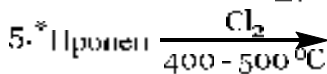
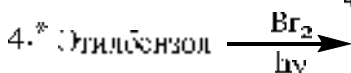
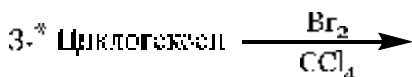
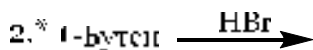
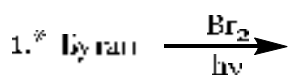
	
Варианты ответов:	

+	1-фенилпентан-2,3-диол (пара энантиомеров <i>трео</i> -ряда)
+	<i>транс</i> -1-фенилпент-2-ен
	1-фенилпентан-2,3-диол (пара энантиомеров <i>эритро</i> -ряда)
	1-фенилпентан-2,3-диол (диастереомеры)
	<i>цис</i> -1-фенилпент-2-ен
	пентилбензол

Вопрос №2.

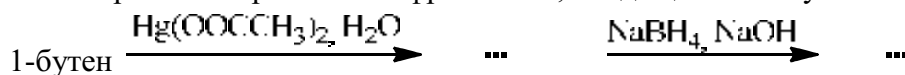
Задание:

- напишите механизмы реакций, для реакций обозначенных * приведите стереохимический результат;
- для реакций обозначенных ** приведите энергетическую диаграмму,
- объясните влияние температуры на количественное соотношение продуктов реакции;
- для реакций обозначенных *** с точки зрения теории резонанса объясните направление реакции.

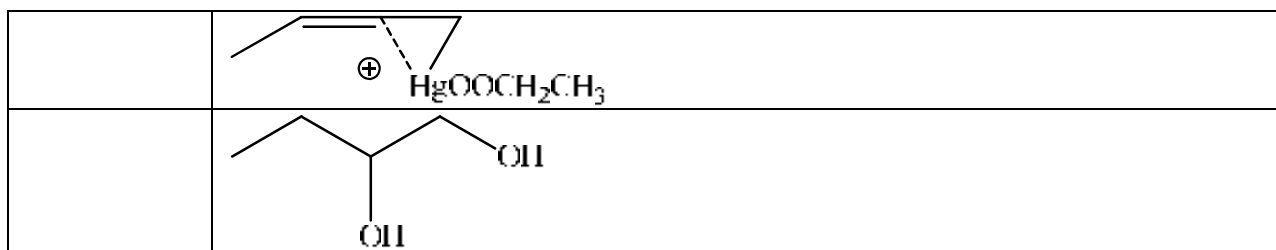


Тестовый формат:

1. Выберите все правильные фрагменты, входящие в схему механизма реакции:



Номер ответа	Ответ
+	
+	



2. Выберите все правильные фрагменты, входящие в схему механизма реакции:



Номер ответа	Ответ
+	
+	

Выберите все правильные утверждения о схеме механизма реакции:

$\text{бромбензол} \xrightarrow[\text{FeBr}_3]{\text{Br}_2} \text{бромбензол} \xrightarrow[\text{FeBr}_3]{\text{Br}_2}$	
+	Атакующая частица образуется комплексообразованием галогена с кислотой Льюиса
+	Орто-/пара- положения наиболее активированные
	Мета- положение наименее дезактивированное
	Бромбензол активируется комплексообразованием с кислотой Льюиса
	Температура проведения реакции влияет на соотношение продуктов

Выберите все правильные утверждения о схеме механизма реакции:

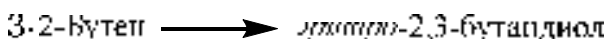
$\text{фенил} \xrightarrow[\text{C}]{\text{H}_2\text{SO}_4}$ (ортоксибензол)	
+	Атака в орто-положение пространственно затруднена
+	Атакующей частицей является серный ангидрид
	Проведение реакции при температуре 100 град С приводит к образованию орто-замещённого как основного продукта
	На первом этапе происходит протонирование фенола
	Реакция протекает в направлении мета-замещения, как менее дезактивированного

Выберите все правильные утверждения о схеме механизма реакции:

$\text{кумол} \xrightarrow[\text{AlCl}_3]{\text{Cl}_2\text{COCl}}$ (изопропибензол)	
+	Требуется избыток хлорида алюминия не менее 10%
+	Из-за стерического фактора в качестве основного продукта реакции образуется пара-производное
	Реакция сопровождается образованием полиацил производных
	Образование электрофильной частицы сопровождается перегруппировкой с образованием более устойчивого катиона
	Избыток катализатора осложняет протекание реакции

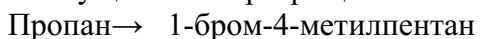
Вопрос №3.

Задание: осуществите превращения, используя только неорганические реагенты.



Тестовый формат:

1. Осуществите превращение:



наиболее рациональным способом (с минимальным количеством побочных продуктов) можно последовательным действием на исходное соединение следующих реагентов:

Номер ответа	Ответ
--------------	-------

+	<ol style="list-style-type: none"> 1) Взаимодействием пропана с бромом в присутствии света 2) Взаимодействием продукта, полученного на предыдущей стадии, с гидроксидом калия в спиртовом растворе при нагревании 3) Аллильным замещением в присутствии хлора при температуре 4) Взаимодействием полученного вещества с изопропилом лития 5) С последующим радикальным присоединением бромоводорода в присутствии перекиси
	<ol style="list-style-type: none"> 1) Взаимодействием пропана с бромом в присутствии света 2) Взаимодействием продукта, полученного на предыдущей стадии, с гидроксидом калия в спиртовом растворе при нагревании 3) Аллильным замещением в присутствии хлора при температуре 4) Взаимодействием полученного вещества с 2-хлорпропаном в присутствии натрия 5) С последующим радикальным присоединением бромоводорода в присутствии перекиси
	<ol style="list-style-type: none"> 1) Взаимодействием пропана с бромом в присутствии света 2) Взаимодействием продукта, полученного на предыдущей стадии, с 2-бромпропаном в присутствии натрия 3) Бромированием на свету 4) Взаимодействием полученного вещества с гидроксидом калия в спиртовом растворе при нагревании 5) С последующим радикальным присоединением бромоводорода в присутствии перекиси
	<ol style="list-style-type: none"> 1) Бромированием на свету 2) Взаимодействием продукта, полученного на предыдущей стадии, с 1-бромпропаном в присутствии натрия 3) Бромированием на свету 4) Взаимодействием полученного вещества с гидроксидом калия в водном растворе при нагревании 5) С последующим радикальным присоединением бромоводорода в присутствии перекиси
	<ol style="list-style-type: none"> 1) Взаимодействием пропана с бромом в присутствии света 2) Взаимодействием продукта, полученного на предыдущей стадии, с гидроксидом калия в спиртовом растворе при нагревании 3) Аллильным замещением в присутствии брома при температуре 4) Взаимодействием полученного вещества с изопропилом лития 5) С последующим электрофильным присоединением бромоводорода

2. Осуществите превращение:

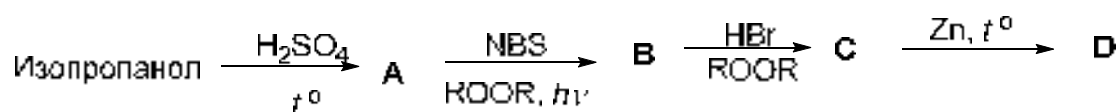
Циклогексан → 6-оксооктановая кислота

наиболее рациональным способом (с минимальным количеством побочных продуктов) можно последовательным действием на исходное соединение следующих реагентов:

Номер ответа	Ответ
+	<ol style="list-style-type: none"> 1) Хлорированием на свету циклогексана 2) Присоединением диэтилкупрата лития 3) Взаимодействием, полученного продукта, с бромом на свету 4) Взаимодействием, полученного продукта, с гидроксидом калия

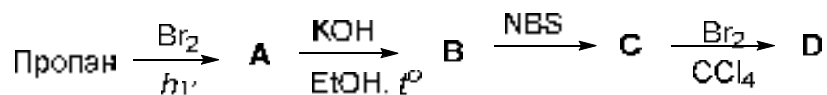
	<p>в спиртовом растворе при нагревании</p> <p>5) Окислением перманганатом калия в кислой среде при нагревании</p>
	<p>1) Хлорированием на свету циклогексана</p> <p>2) Присоединением хлорэтана в присутствии хлорида алюминия (III)</p> <p>3) Взаимодействием, полученного продукта, с бромом на свету</p> <p>4) Взаимодействием, полученного продукта, с гидроксидом калия в спиртовом растворе при нагревании</p> <p>5) Окислением перманганатом калия в кислой среде при нагревании</p>
	<p>1) Хлорированием на свету циклогексана</p> <p>2) Присоединением хлорэтана в присутствии натрия при нагревании</p> <p>3) Взаимодействием, полученного продукта, с бромом на свету</p> <p>4) Взаимодействием, полученного продукта, с гидроксидом калия в спиртовом растворе при нагревании</p> <p>5) Окислением перманганатом калия в кислой среде при нагревании</p>
	<p>1) Хлорированием на свету циклогексана</p> <p>2) Присоединением диэтилкупрата лития</p> <p>3) Взаимодействием, полученного продукта, с бромом на свету</p> <p>4) Взаимодействием, полученного продукта, с гидроксидом калия в водном растворе при нагревании</p> <p>5) Окислением перманганатом калия в щелочной среде при нагревании</p>
	<p>1) Хлорированием на свету циклогексана</p> <p>2) Присоединением диэтилкупрата лития</p> <p>3) Взаимодействием, полученного продукта, с бромом на свету</p> <p>4) Взаимодействием, полученного продукта, с гидроксидом калия в спиртовом растворе при нагревании</p> <p>5) Окислением перманганатом калия в щелочной среде при нагревании</p>

1. Заполните схему синтеза, соотнесите буквенное обозначение продукта реакции с его названием.



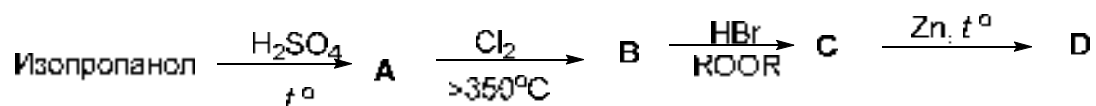
A	пропен
B	3-бромпроп-1-ен
C	1,3-дибромпропан
D	циклопропан
	пропан-2-сульфокислота
	1-бром-1-пропен
	1,2-дибромпропан
	пропин

2. Заполните схему синтеза, соотнеся буквенное обозначение продукта реакции с его названием.



A	2-бромпропан
B	пропен
C	3-бром-1-пропен
D	1,2,3-трибромпропан
	1-бромпропан
	пропан-1-амин
	2-бромпропан-1-амин
	1-бром-1-пропен

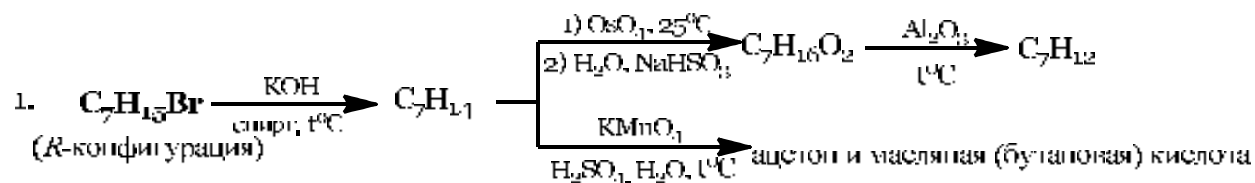
3. Заполните схему синтеза, соотнеся буквенное обозначение продукта реакции с его названием.

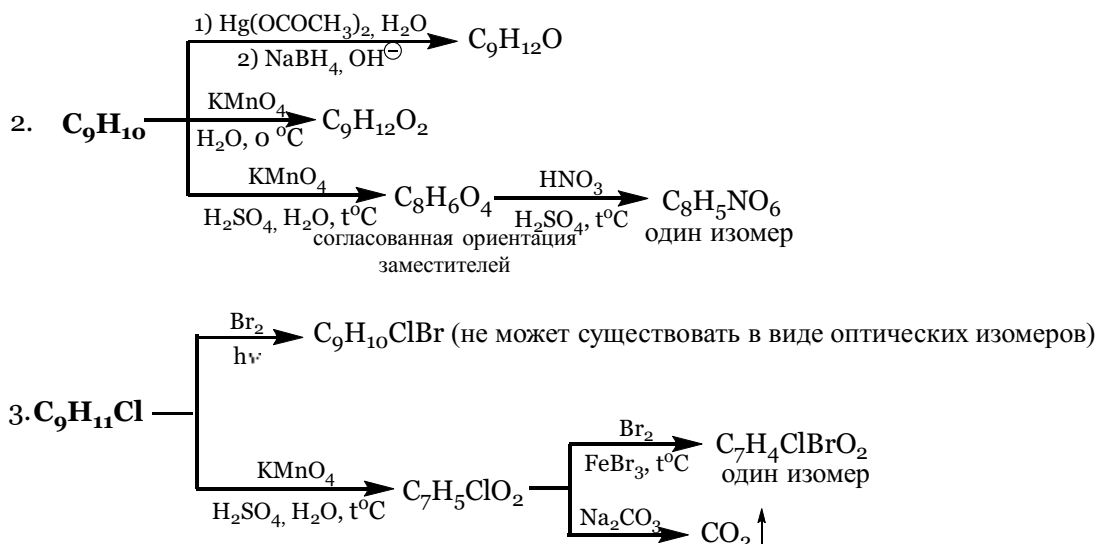


A	пропен
B	3-хлорпроп-1-ен
C	1-бром-3-хлорпропан
D	циклопропан
	пропан-2-сульфокислота
	1-бром-1-пропен
	1-хлор-1-пропен
	пропин

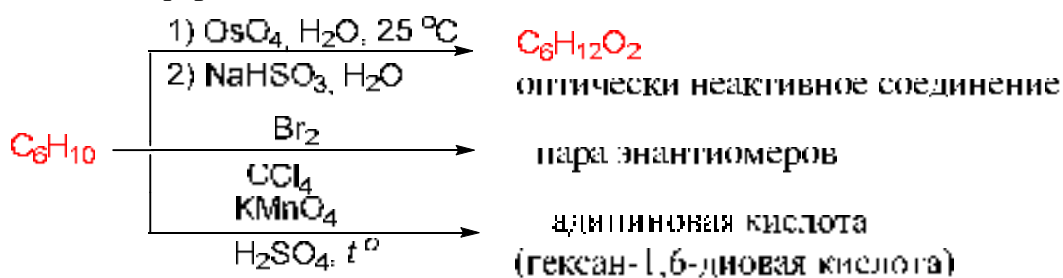
Вопрос №4.

Задание: установите строение соединения, напишите указанные реакции.

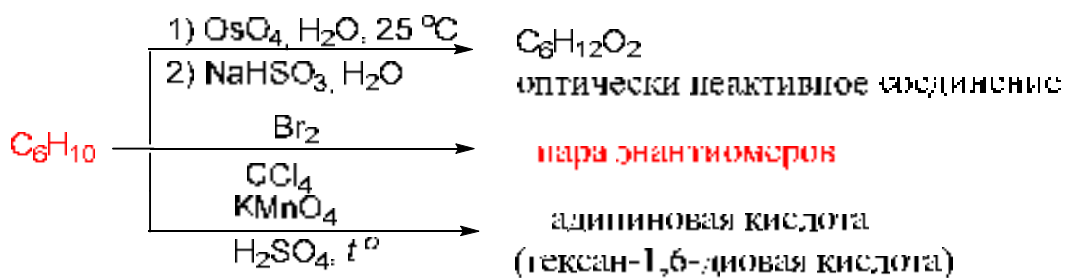




Тестовый формат:



+	циклогексен
+	(1R,2S)-циклогексан-1,2-диол
	(1R,2R)-циклогексан-1,2-диол
	1-метилциклопентен
	(1R,2S)-1-метил-циклопентан-диол
	мезо-гексан-3,4-диол
	гексан-1,6-диол



+	циклогексен
+	(1R,2R)-1,2-дибромциклогексан, (1S,2S)-1,2-дибромциклогексан
	(1R,2S)-1,2-дибромциклогексан, (1S,2R)-1,2-дибромциклогексан
	1-метилциклопентен

	(1R,2R)-1-метил-1,2-дибромциклопентан, (1S,2S)-1-метил-1,2-дибромциклопентан
	гекса-1,5-диен
	(1R,2S)-1-метил-1,2-дибромциклопентан, (1S,2R)-1-метил-1,2-дибромциклопентан
	(R)-5,6-дибромгекс-1-ен, (S)- 5,6-дибромгекс-1-ен

8.3.2 Примеры контрольных вопросов для итогового контроля освоения дисциплины (3 семестр – экзамен).

Экзаменационный билет включает контрольные вопросы по разделам 4-6 рабочей программы дисциплины и содержит 4 вопроса. 1 вопрос – 15 баллов, вопрос 2 – 8 баллов, вопрос 3 – 10 баллов, вопрос 4 – 7 баллов.

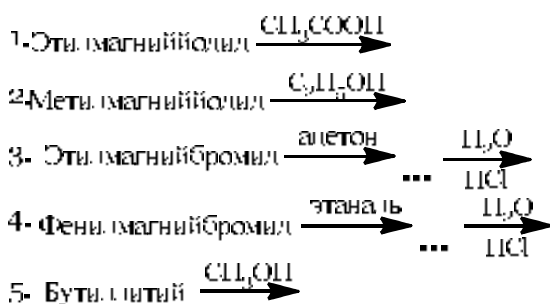
Билет тестового формата:

Билет состоит аналогичным образом из четырёх вопросов (блоков): блок реакций (16 б.); блок механизмов-теория (8 б.); схемы синтеза (12 б.); задача на установление строения (4б).

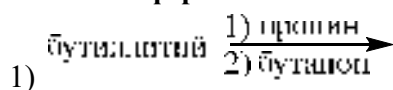
Вопрос №1.

Задание: закончите уравнения реакций, дайте названия полученным соединениям, для продуктов реакций, обозначенных * приведите стереохимический результат.

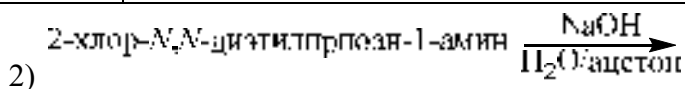
⊕



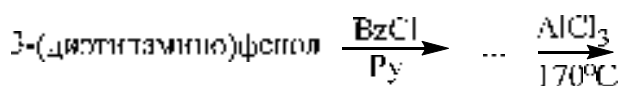
Тестовый формат:



+	Литиевая соль 3-метилгекс-4-ин-3-ола
	3-метилгекс-4-ин-3-ол
	3-метилгептан-3-ол
	Литиевая соль 3-метилгептан-3-ола
	3-метилгекс-4-ен-2-ол

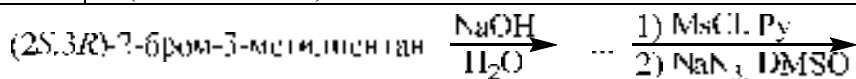


+	2-(диэтиламино)пропан-1-ол
	2-(этиламино)пропан-1-ол
	2-(диэтиламино)пропан-2-ол
	1-(диэтиламино)пропан-2-ол
	1-(диэтиламино)пропан-3-ол



3)

+	(4-(диэтиламино)-2-гидроксифенил)фенилкетон
+	3-(диэтиламино)фенил бензоат
	(2-(диэтиламино)-4-гидроксифенил)фенилкетон
	(4-(диэтиламино)-2-гидроксифенил)бензилкетон
	3-(диэтиламино)бензил бензоат

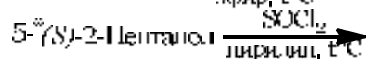
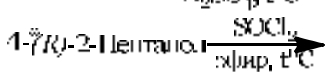
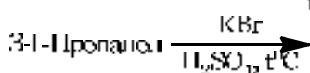
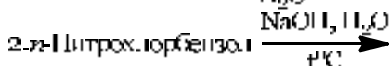
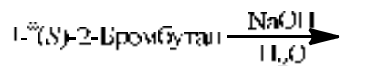


4)

+	(2R,3R)-3-метилпентан-2-ол
+	(2S,3R)-2-азидо-3-метилпентан
	(2R,3R)-2-азидо-3-метилпентан
	(2S,3R)-3-метилпентан-2-ол
	(2R,3S)-3-метилпентан-2-ол

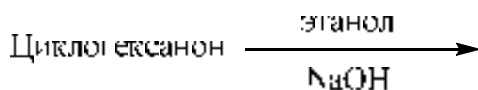
Вопрос №2.

Задание: напишите механизмы реакций, для реакций обозначенных * приведите стереохимический результат.



Тестовый формат:

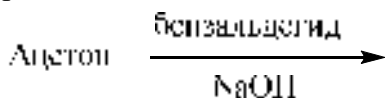
1. Выберите **все верные** утверждения, характеризующие механизм предложенной реакции.



Номер ответа	ответ
+	В данной реакции действием катализатора активирован нуклеофил
+	Результатом присоединения одного моль спирта является полуацеталь, который не может быть далее превращён в ацеталь, поскольку гидроксид-ион является «плохой» уходящей группой
+	Скоростьлимитирующей стадией является присоединение этоксид-иона к карбонильной группе субстрата
	В данной реакции действием катализатора активирован атом углерода карбонильной группы
	Результатом присоединения одного моль спирта является полуацеталь, который затем легко даёт карбокатион, стабилизированный резонансом, к которому и происходит присоединение второго моль спирта
	Результатом присоединения одного моль спирта является полуацеталь, который не может быть далее превращён в ацеталь,

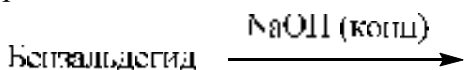
	поскольку отсутствует подвижный протон, который мог бы быть отщеплён гидроксид-ионом
--	--

2. Выберите **все верные** утверждения, характеризующие механизм предложенной реакции.



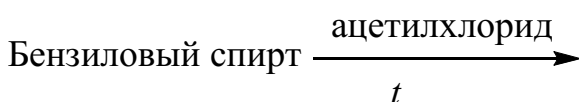
Номер ответа	ответ
+	Это механизм альдольно-кетоновой конденсации
+	Роль гидроксида в отщеплении протона от метиленовой группы
+	Продукт реакции дибензальацетон
	Продукт реакции 2-фенилпропан-2-ол
	Роль гидроксида в присоединении гидроксигруппы к кето-группе
	Это механизм Кляйзена
	Это механизм образования ацеталей и кеталей

3. Выберите **все верные** утверждения, характеризующие механизм предложенной реакции.

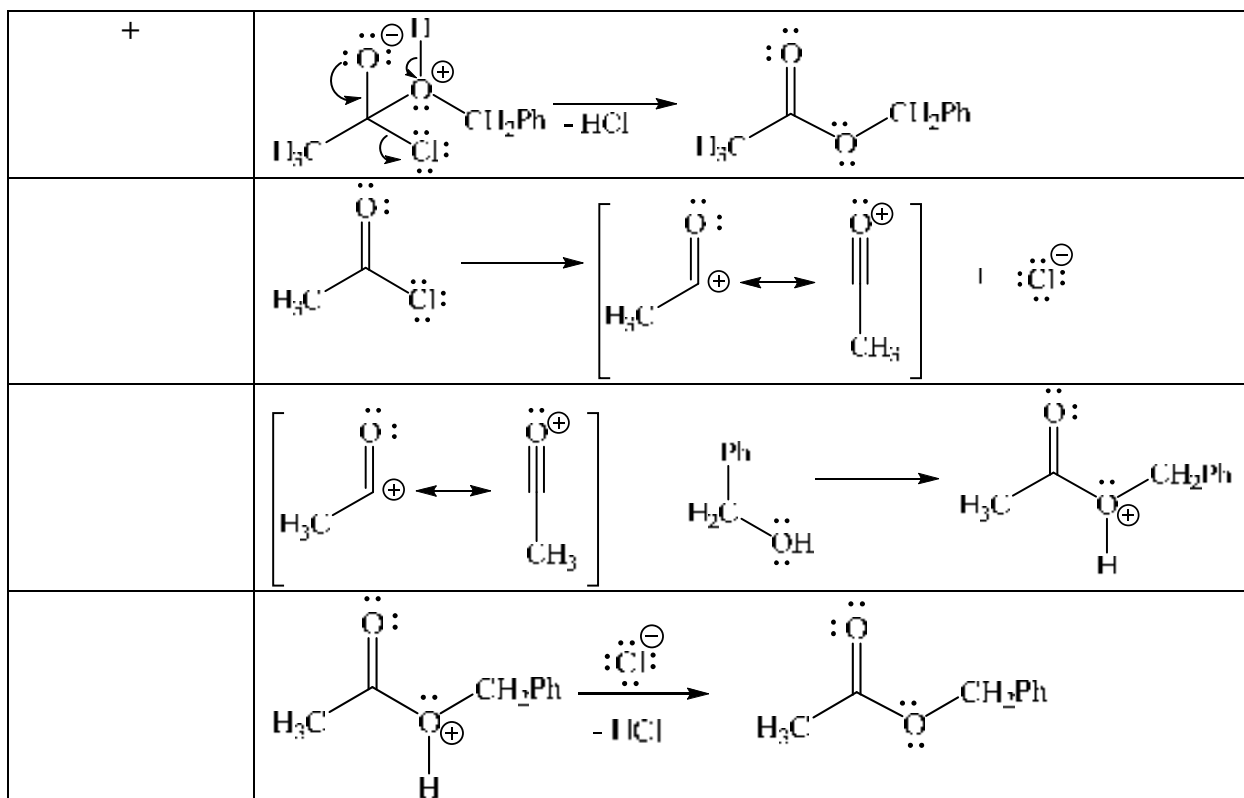


Номер ответа	ответ
+	Роль щёлочи в присоединении гидроксид-иона к карбонильной группе
+	Стадия диспропорционирования – это передача гидрид-иона ко второй молекуле бензальдегида и его присоединение к карбонильной группе
+	Продукты реакции натриевая соль бензойной кислоты и бензиловый спирт
	Продукты реакции бензойная кислота и фенилметанол
	Роль щёлочи в отщеплении подвижного протона от альдегида с образованием енолят-иона
	Стадия диспропорционирования – это отщепление протона от карбонильной группы бензальдегида, приводящее к её диспропорции с возможностью последующего присоединения к ней молекулы воды
	Только альдегиды, которые могут сформировать енолят ион, подвергаются реакции Канницаро.

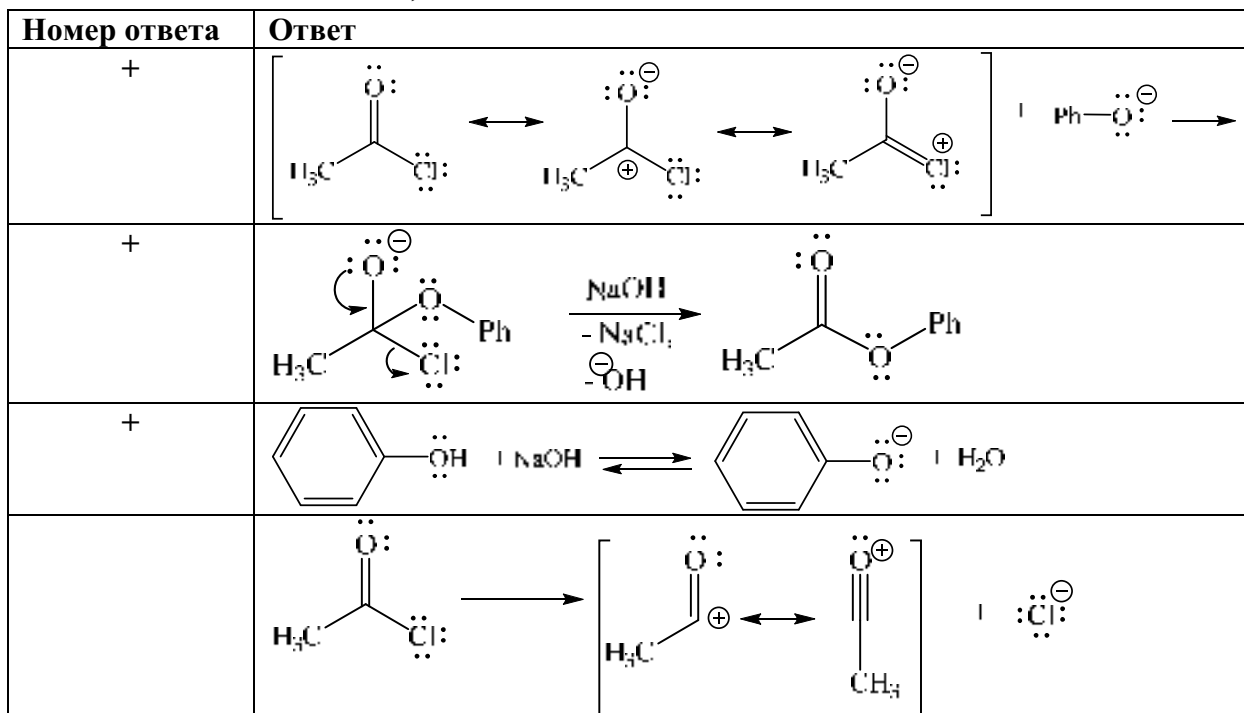
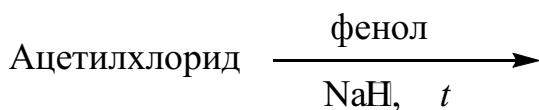
1. Укажите все правильные фрагменты и продукты, из которых составляется схема механизма представленной реакции:

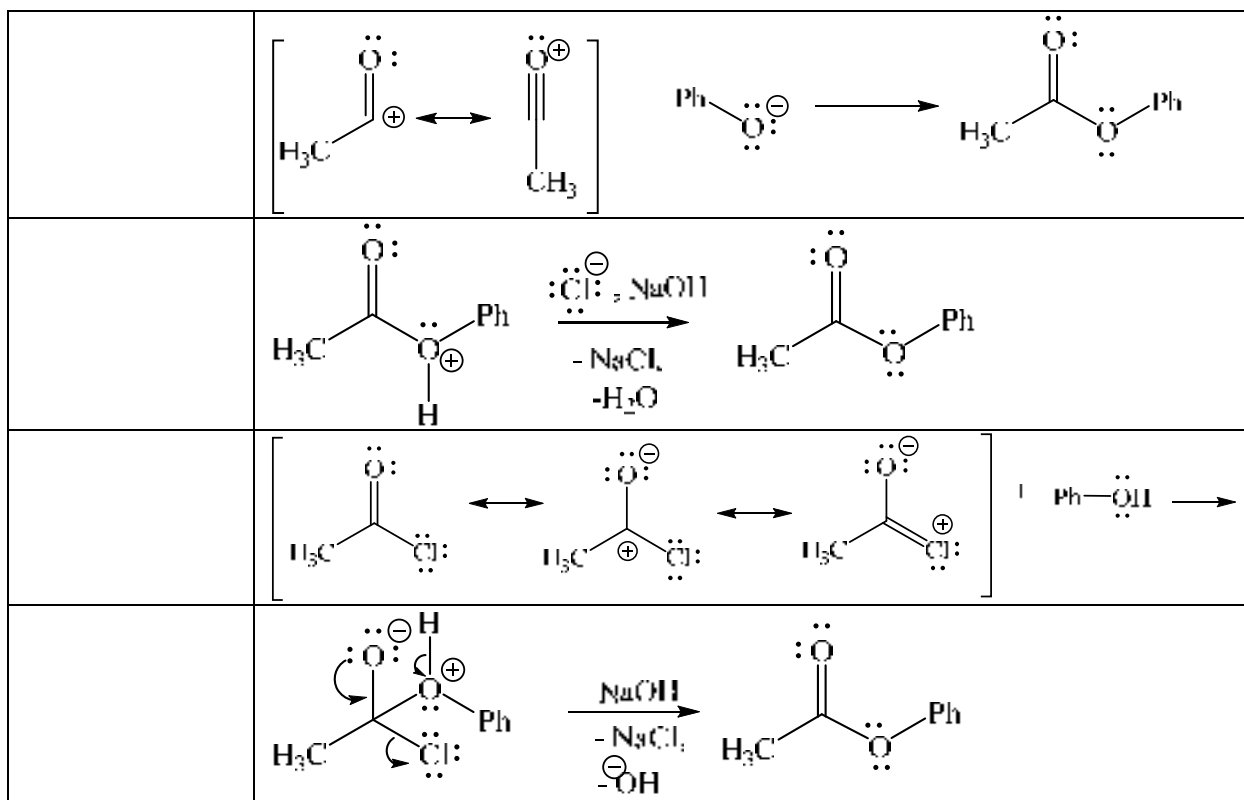


Номер ответа	Ответ
+	



2. Укажите все правильные фрагменты и продукты, из которых составляется схема механизма представленной реакции:





Вопрос №3.

Задание: осуществите превращения, используя только неорганические реагенты.

- 1-Бензол и метан \longrightarrow бензальдегид (бензилдегид)
- 2-Этилен \longrightarrow 1-бутанол (примените реакцию Гриньяра)
- 3-Голуол \longrightarrow фенилуксусная кислота
- 4-Этилен \longrightarrow этиловый эфир α -аланина (2-аминопропановой кислоты)
- 5-Бензол \longrightarrow адипиновая (1,6-гександиовая) кислота

Тестовый формат:

1. Укажите правильную последовательность стадий, позволяющую осуществить указанное превращение наиболее рациональным способом (с минимальным кол-вом побочных продуктов и с минимальным числом стадий): 2-фенилаэтил хлорид \rightarrow *N*-бензилпропан-1-амин

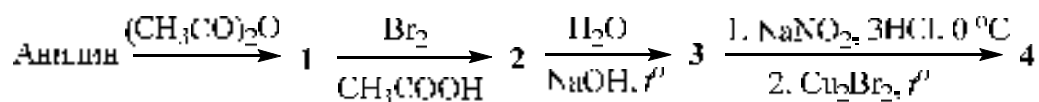
	Варианты ответов
+	1) взаимодействие исходного хлорангидрида с аммиаком в пиридине 2) взаимодействие полученного с бромом в присутствии 4-х эквивалентов гидроксида натрия при 0°C на первой стадии, с последующим нагревом реакционной массы до 70°C 3) взаимодействие полученного с пропаналем в этиловом спирте при нагревании 4) восстановление полученного на предыдущей стадии тетрагидроборатом натрия в этиловом спирте
	1) взаимодействие исходного хлорангидрида с аммиаком в пиридине

	2) восстановление полученного на предыдущей стадии алюмогидридом лития в тетрагидрофуране с последующим подкислением в водном растворе 3) взаимодействие полученного с пропаналем в диметилформамиде при нагревании 4) восстановление полученного на предыдущей стадии тетрагидроборатом натрия в этиловом спирте
	1) взаимодействие исходного хлорангидрида $\text{LiAlH}(\text{t-BuO})_3$ с последующим подкислением в водном растворе 2) взаимодействие полученного с 1-пропиламином 3) восстановление полученного на предыдущей стадии тетрагидроборатом натрия в этиловом спирте
	1) взаимодействие исходного с 1-пропиламином в пиридине 2) кислотный гидролиз полученного при нагревании 3) взаимодействие полученного с гидроксидом натрия в водном растворе

2. Укажите правильную последовательность стадий, позволяющую осуществить указанное превращение наиболее рациональным способом (с минимальным кол-вом побочных продуктов и с минимальным числом стадий): пропан-1-ол →этиламин

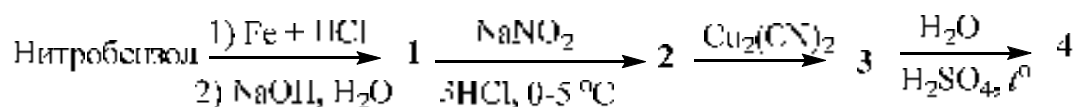
	Варианты ответов
+	1) окисление исходного перманганатом калия в кислой среде 2) взаимодействие полученного с пентахлоридом фосфора 3) взаимодействие полученного с избытком аммиака 4) взаимодействие полученного с бромом в присутствии 4-х эквивалентов гидроксида натрия
	1) окисление, полученного на предыдущей стадии хлорхроматом пиридина (PCC) в диметилкарбонате 2) взаимодействие полученного с аммиаком 3) восстановление полученного на предыдущей стадии алюмогидридом лития в тетрагидрофуране с последующим подкислением в водном растворе
	1) взаимодействие исходного с бромидом калия в присутствии серной кислоты при нагревании 2) взаимодействие полученного с нитритом натрия в диметилформамиде при нагревании 3) восстановление полученного на предыдущей стадии железом в соляной кислоте с последующим взаимодействием с гидроксидом натрия в водном растворе
	1) окисление исходного перманганатом калия в кислой среде 2) взаимодействие полученного с тионилхлоридом в пиридине 3) взаимодействие полученного с избытком аммиака 4) восстановление полученного на предыдущей стадии алюмогидридом лития в тетрагидрофуране с последующим подкислением в водном растворе

1.



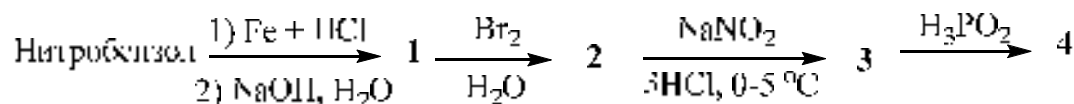
Номер вещества	Структура вещества
1	Ацетанилид
2	4-Бромацетанилид
3	4-Броманилин
4	1,4-Дибромбензол
	3-Бромацетанилид
	3-Гидроксиацетанилид
	Фенол

2.



Номер вещества	Структура вещества
1	Анилин
2	Бензолдiazоний хлорид
3	Бензонитрил
4	Бензойная кислота
	Бензиламин
	Толуол
	Азобензол

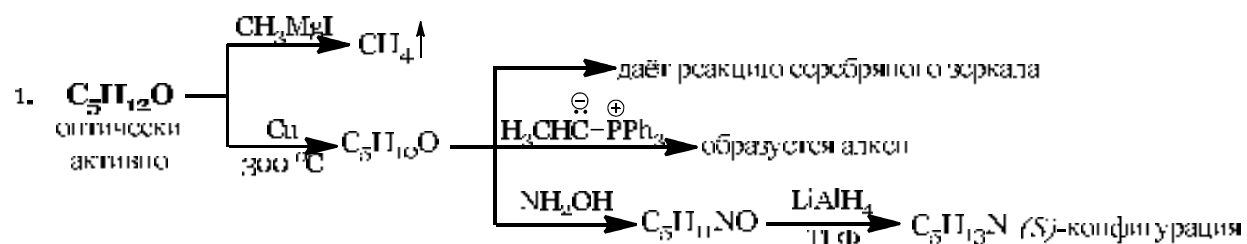
3

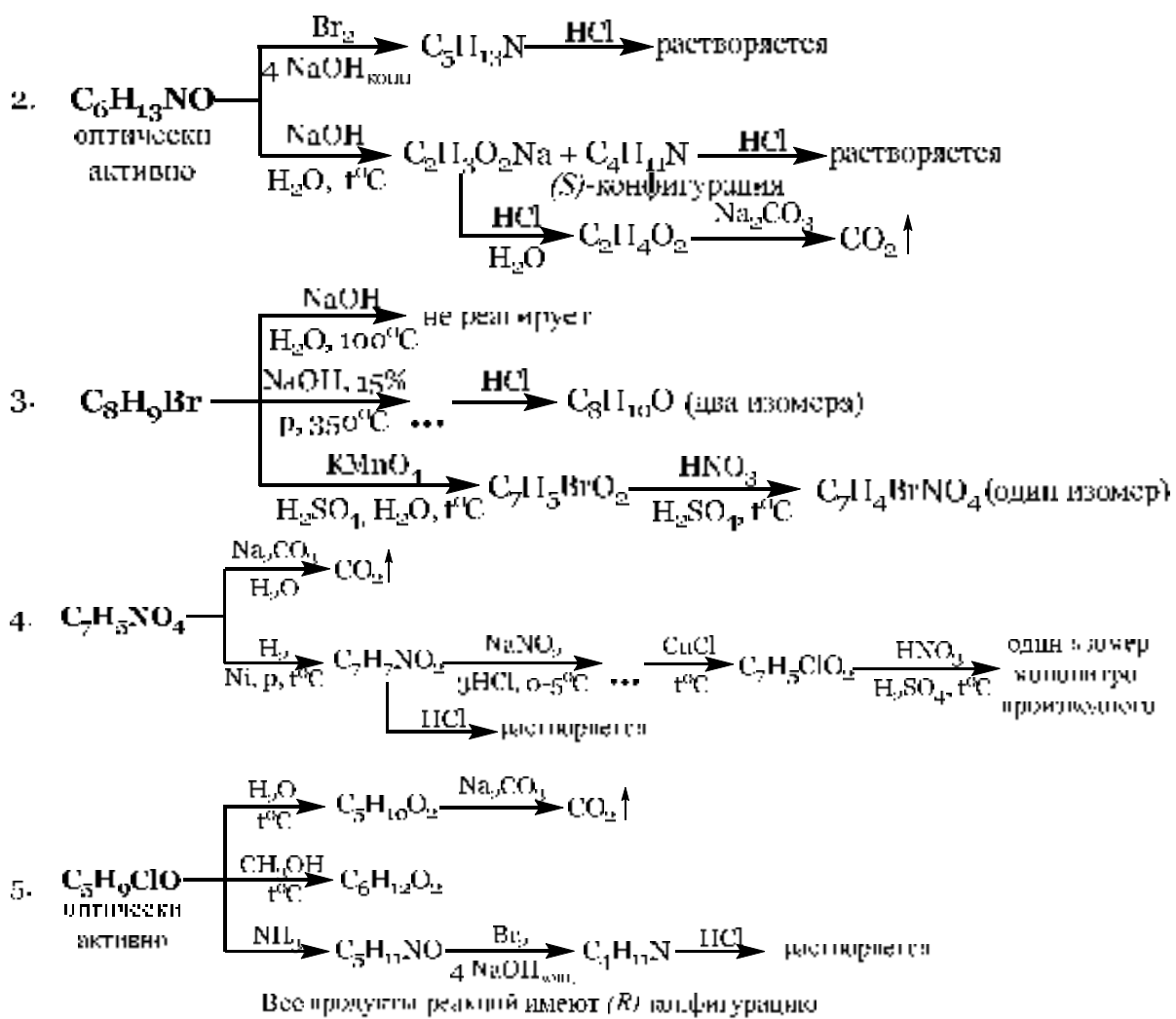


Номер вещества	Структура вещества
1	Анилин
2	2,4,6-Триброманилин
3	2,4,6-Трибромбензолдiazоний хлорид
4	1,3,5-Трибромбензол
	Анилин гидрохлорид
	4-Броманилин
	4-Бромбензолдiazоний хлорид

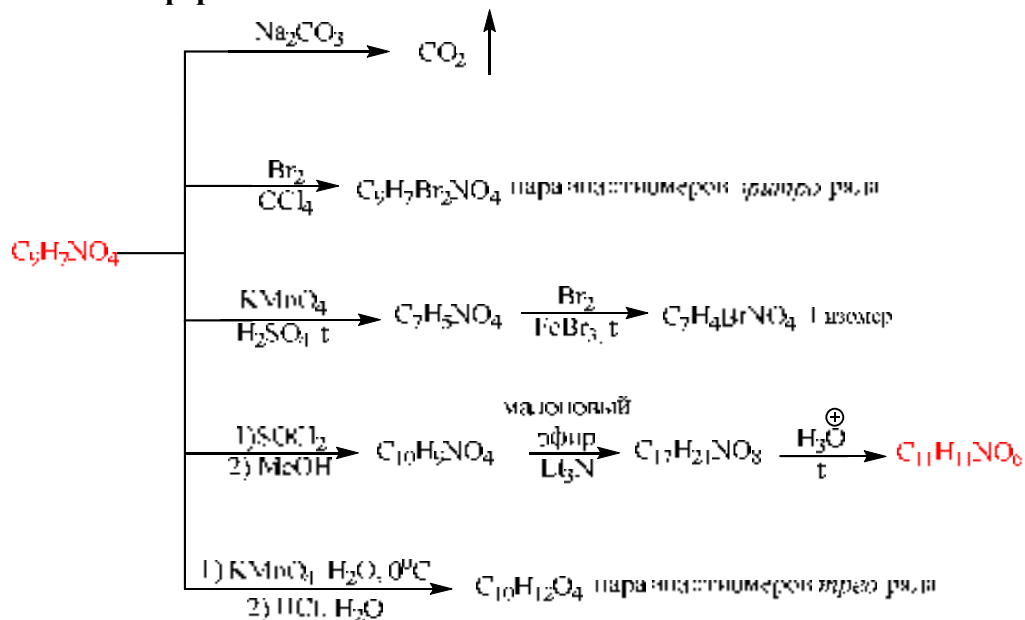
Вопрос №4.

Задание: установите строение соединения, напишите указанные реакции.





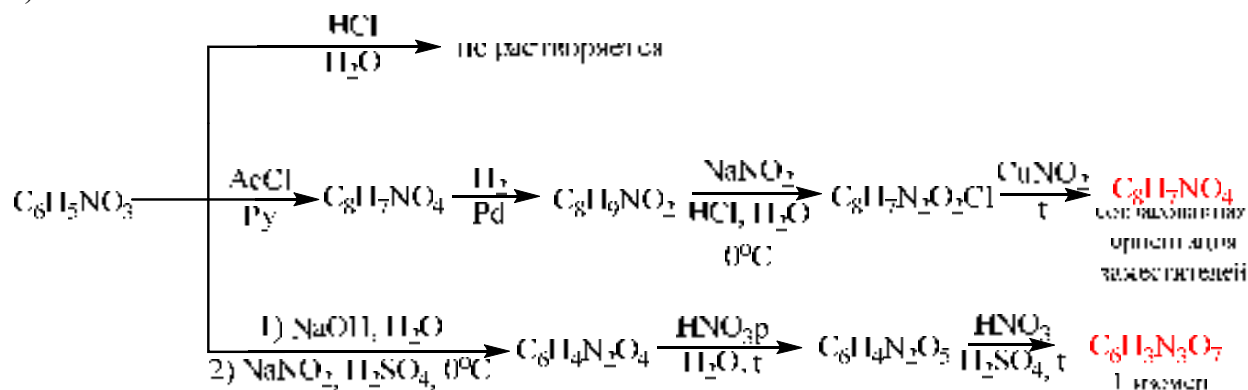
Тестовый формат:



+	(E)-3-(3-нитрофенил)проп-2-еновая кислота;	3-(3-нитрофенил)пента-1,5-диовая кислота
	(Z)-3-(4-нитрофенил)проп-2-еновая кислота;	3-(4-нитрофенил)пента-1,5-диовая кислота
	2-(3-(метилнитро)фенил)уксусная кислота;	2-(3-(метилнитро)фенил)бутан-

	1,4-диовая кислота
	2-(4-(метилнитро)фенил)уксусная кислота; 2-(4-(метилнитро)фенил)бутан-1,4-диовая кислота

2)



+	4-нитрофенилацетат; 2,4,6-тринитрофенол
	2,4,6-тринитрозофенол 4-гидроксиацетанилид
	2-гидроксиацетанилид 2-нитрозо-4,6-динитрофенол
	3-нитрофенилацетат 2,5,6-тринитрофенол

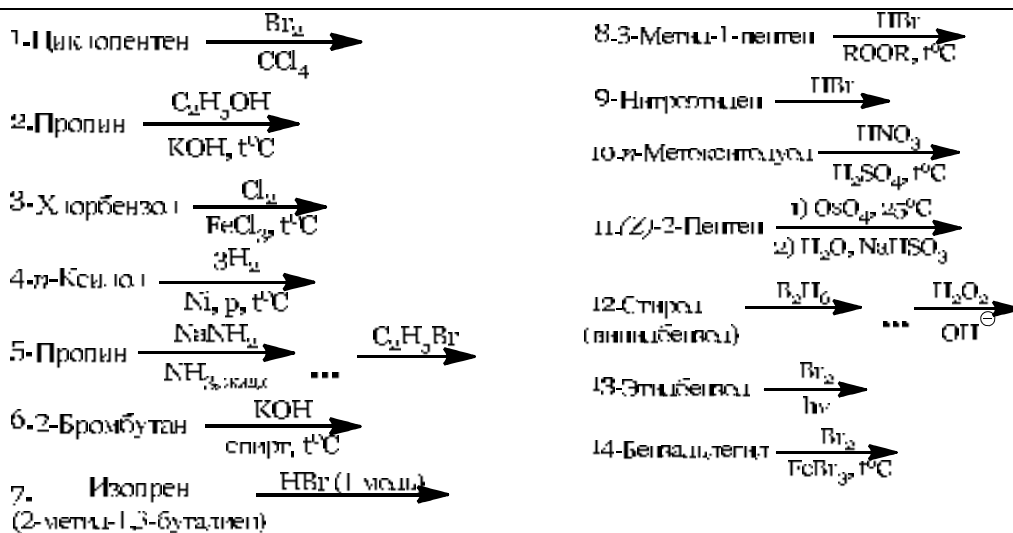
Фонд оценочных средств приведен в виде отдельного документа, являющегося неотъемлемой частью основной образовательной программы.

8.4. Структура и примеры билетов для зачёта с оценкой (2 семестр) и экзамена (3 семестр) .

Зачёт с оценкой по дисциплине «*Органическая химия*» проводится во 2 семестре и включает контрольные вопросы по разделам 1-3 рабочей программы дисциплины. Билет для **зачёта с оценкой** состоит из 4 вопросов, относящихся к указанным разделам.

Пример билета для **зачёта с оценкой**:

<p>«Утверждаю» Зав.кафедрой органической химии (Должность, наименование кафедры)</p> <p>_____ А.Е. Щекотихин (Подпись) (И. О. Фамилия)</p> <p>«__» _____ 20__ г.</p>	<p>Министерство науки и высшего образования РФ</p>
	<p>Российский химико-технологический университет имени Д.И. Менделеева</p>
	<p>Кафедра органической химии</p>
	<p>18.03.01 «Химическая технология»</p>
	<p>Профиль – «Химическая технология тугоплавких неметаллических и силикатных материалов»</p>
<p>Органическая химия</p>	
<p>Билет № 0</p>	
<p>I. Напишите уравнения реакций, назовите полученные соединения (14 баллов). Для реакций 4 и 11 укажите стереохимический результат (1 балл):</p>	



II. Приведите механизмы следующих реакций (8 баллов):

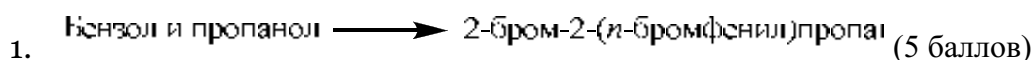


Укажите стереохимический результат реакции и конфигурацию стереоизомеров по R,S-номенклатуре. (1 балл)

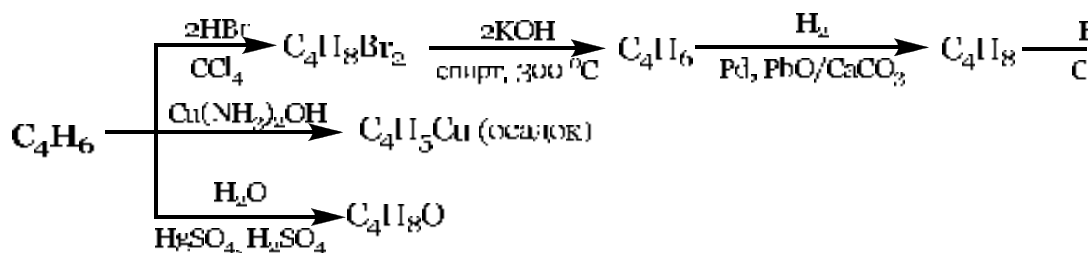


В терминах теории резонанса объясните направление реакции.

III. Приведите схемы превращений (10 баллов):



IV. Установите строение соединения (2 балла). Напишите все указанные реакции (5 баллов):



Укажите конфигурацию соединения состава C₄H₈.

Оценка заданий:

№ задания	1	2	3	4	5	Σ
Оценка, балл	10	5	10	10	5	40

Билет тестового формата:

Билет состоит аналогичным образом из четырёх вопросов (блоков): блок реакций (20,5 б.); блок механизмов-теория (4,5 б.); схемы синтеза (12,5 б.); задача на установление строения (2,5б).

Вопрос 1

Правильный ответ

Вопрос 10

1. Оценить ответ



Подсказать ответ

Укажите основный продукт реакции



- a. 1-нитроциклогексан
- b. 1-нитро-4-этилциклогексан
- c. 1-нитро-2-этилциклогексан
- d. 1-нитро-1-этилциклогексан
- e. 1-нитро-3-этилциклогексан
- f. 2-нитроциклогексан

Вопрос 2

Правильный ответ

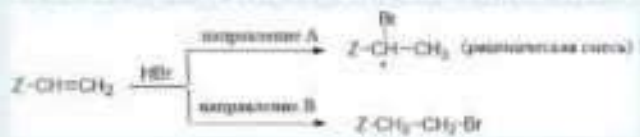
Вопрос 11

1. Оценить ответ



Подсказать ответ

Замещенные этилены могут реагировать с галогеноводородами по двум направлениям в зависимости от строения заместителя. Схема дана ниже. Установите соответствие между Z-этиленом (где Z-это заместитель/функциональная группа) и направлением, по которому образуются продукты соответствующего строения.



пропановая кислота	Выберите...	0
1,1,1-трихлорэтан-1-ен	Выберите...	0
нитроэтилен	Выберите...	0
хлорэтилен	Выберите...	0

Вопрос 3

Пока не
оценено

Балл 1,0

Правильный
ответ

Правильный
ответ

Укажите основной продукт реакции



- a.
- b.
- c.
- d.

Вопрос 4

Пока не
оценено

Балл 1,0

Правильный
ответ

Правильный
ответ

Укажите основной продукт реакции



- a.
- b.
- c.
- d.

Вопрос 5Пока нет
ответа

Балл: 1,0

Г Отметить
вопросРешить
вопрос

Укажите основной(ые) продукт(ы) реакции



- a.
- b.
- c.
- d.

Вопрос 6Пока нет
ответа

Балл: 1,0

Г Отметить
вопросРешить
вопрос

При дегидробромировании какого соединения преимущественно образуется бут-1-ин


- a. 2,2-дибромбутан
- b. 2,3-дибромбут-1-ен
- c. 1,1-дибромбутан
- d. 2,3-дибромбутан

Вопрос 7Пока нет
ответа

Балл: 1,0

Г Отметить
вопросРешить
вопрос

Укажите основной продукт реакции



- a. (1e,3a)-1,3-диметилциклогексан
- b. (1a,3a)-1,3-диметилциклогексан
- c. (1e,3e)-3-метилциклогексанол
- d. (1e,3a)-3-метилциклогексанол
- e. (1e,3e)-1,3-диметилциклогексан

Вопрос 8

Пока нет ответа

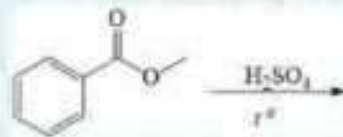
Балл: 1.0

Г Отвечить вопрос



Редактировать вопрос

Укажите основной продукт реакции



- a. метил 3-сульфобензоат
- b. метил 2,4-дисульфобензоат
- c. метил 4-сульфобензоат
- d. метил 2-сульфобензоат

Вопрос 9

Пока нет ответа

Балл: 1.0

Г Отвечить вопрос



Редактировать вопрос

Укажите основной продукт реакции



- a. 1,2-дихлор-1-фенилэтилен
- b. (орто-бромфенил)ацетилен
- c. (мета-бромфенил)ацетилен
- d. (пара-бромфенил)ацетилен

Вопрос 10

Пока нет ответа

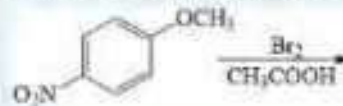
Балл: 1.0

Г Отвечить вопрос



Редактировать вопрос

Укажите основной (преимущественный) продукт реакции (анизол-это метоксибензол)



- a. 2-бром-4-нитроанизол
- b. 2,4-дибром-6-нитроанизол
- c. 3-бром-4-нитроанизол
- d. 2-бром-5-нитроанизол

Вопрос 11

Пока нет ответа

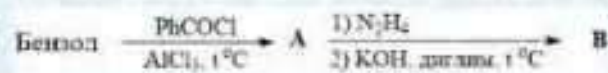
Балл: 1.5

Г Отвечить вопрос



Редактировать вопрос

Установите соответствие между основными продуктами реакций и их названиями



- B** Выберите...
- A** Выберите...

Вопрос 12


Пока нет ответа

Балл: 1,3

Оценить вопрос

Редисковать вопрос

Установите соответствие между основными продуктами реакций и их названиями



A Выберите...

B Выберите...

Вопрос 13

Пока нет ответа

Балл: 1,3

Оценить вопрос

Редисковать вопрос

Установите соответствие между основными продуктами реакций и их названиями



B Выберите...

A Выберите...

Осталось время: 1:21:3

Вопрос 14

Пока нет ответа

Балл: 1,3

Оценить вопрос

Редисковать вопрос

Установите соответствие между основными продуктами реакций и их названиями



A Выберите...

B Выберите...

Вопрос 15

Пока нет ответа

Балл: 1,3

Оценить вопрос

Редисковать вопрос

Выберите верные суждения о механизме следующей реакции:



a. Механизм реакции S_N2, цетной с образованием преимущественно



b. Механизм реакции S_N2, цетной с образованием преимущественно



c. Механизм реакции S_N2, не цетной с образованием преимущественно



d. Механизм реакции S_N2, цетной с образованием радикала Br

e. Механизм реакции S_N2, цетной с преимущественным образованием наиболее стабильного углеводородного радикала

f. При гомолитическом разрыве связи углерод-водород образуется углеводородный радикал и водород-радикал

Вопрос 16

Пока нет

ответа

Балл 1.0

У. Ответить

вопрос

Подтвердить

ответ

Укажите основной продукт реакции.



- a. пропан
- b. 1-пропанол-1-ен
- c. 2-пропанол-1-ен
- d. 2-метилпропан-1-ен

Вопрос 17

Пока нет

ответа

Балл 1.0

У. Ответить

вопрос

Подтвердить

вопрос

Выберите верные утверждения о механизме реакции:



- a. Водород отщепляется от аллильного атома углерода
- b. Реакция возможна только для бромоводорода
- c. Реакция инициируется образованием радикальной частицы
- d. Образуется наименее замещенный алкил радикал
- e. Бром присоединяется к наименее замещенному атому углерода при двойной связи
- f. Промежуточная частица стабилизируется мезомерным эффектом
- g. Реакция возможна не только с бромоводородом, но и с HCl

Остаток времени 1:23:17

Вопрос 18

Пока нет

ответа

Балл 1.0


У. Ответить

вопрос

Подтвердить

вопрос

Выберите все правильные утверждения о схеме мезомера реакции:



- a. Образование атакующей частицы сопровождается перегруппировкой с образованием более устойчивого катиона
- b. Избыток катализатора осложнит протекание реакции
- c. Реакция сопровождается побочным образованием полиалкил соединений
- d. Хлорид алюминия может быть заменен серной кислотой
- e. Пропилбензол – единственный продукт

Вопрос 19

Показать

ответ

Вопрос 19

Попытка

0/10


 Подсказать
 ответ

Установите правильную последовательность превращений синтеза:

Пропен → ацетон

- A
- 1) Электрофильным присоединением брома
 - 2) Кипячением в спиртовом растворе щелочи полученного на предыдущей стадии продукта
 - 3) Последующим электрофильным присоединением брома
 - 4) Взаимодействием полученного соединения со спиртовым раствором гидроксида калия (кобальт) при нагревании
 - 5) Взаимодействием продукта предыдущей стадии с дихромилхлоридом и последующей обработкой перекисью в щелочном растворе
- B
- 1) Бромированием пропена при облучении видимым светом
 - 2) Кипячением в спиртовом растворе щелочи полученного на предыдущей стадии продукта
 - 3) Последующим электрофильным присоединением брома
 - 4) Взаимодействием полученного соединения со спиртовым раствором гидроксида калия (кобальт) при нагревании
 - 5) Электрофильным присоединением воды в присутствии серной кислоты с последующим окислением перманганатом калия
- C
- 1) Бромированием пропена при облучении видимым светом
 - 2) Кипячением в спиртовом растворе щелочи полученного на предыдущей стадии продукта
 - 3) Последующим электрофильным присоединением брома
 - 4) Взаимодействием полученного соединения со спиртовым раствором 1 моля гидроксида калия при охлаждении
 - 5) Электрофильным присоединением воды в присутствии солей ртути и серной кислоты
- D
- 1) Бромированием пропена при облучении видимым светом
 - 2) Кипячением в спиртовом растворе щелочи полученного на предыдущей стадии продукта
 - 3) Последующим бромированием при облучении видимым светом
 - 4) Взаимодействием полученного соединения со спиртовым раствором гидроксида калия (кобальт) при нагревании
 - 5) Электрофильным присоединением воды в присутствии солей ртути и серной кислоты
- E
- 1) Бромированием пропена при облучении видимым светом
 - 2) Кипячением в спиртовом растворе щелочи полученного на предыдущей стадии продукта
 - 3) Последующим электрофильным присоединением брома
 - 4) Взаимодействием полученного соединения со спиртовым раствором гидроксида калия (кобальт) при нагревании
 - 5) Электрофильным присоединением воды в присутствии солей ртути и серной кислоты

Вопрос 20
Пока нет
ответа
Балл: 3.0
Оценить
вопрос
Адаптировать
вопрос

Установите правильную последовательность превращений синтеза
Ацетилен → 2-хлор-4-нитробензойная кислота

- A.
- 1) Тримеризацией ацетилена в присутствии комплекса никеля
 - 2) Электрофильным замещением полученного соединения концентрированной азотной кислотой в присутствии серной кислоты
 - 3) Алкилированием метилхлоридом в присутствии хлорида алюминия
 - 4) Окислением перманганатом калия в кислой среде при нагревании
 - 5) Электрофильным замещением хлором в присутствии железа
- B.
- 1) Тримеризацией ацетилена в присутствии комплекса никеля
 - 2) Алкилированием метилхлоридом в присутствии хлорида алюминия
 - 3) Электрофильным замещением полученного соединения концентрированной азотной кислотой в присутствии серной кислоты
 - 4) Электрофильным замещением хлором в присутствии хлорида железа(III)
 - 5) Окислением перманганатом калия в кислой среде при нагревании
- C.
- 1) Тримеризацией ацетилена в присутствии комплекса никеля
 - 2) Алкилированием метилхлоридом в присутствии хлорида алюминия
 - 3) Окислением перманганатом калия в кислой среде при нагревании
 - 4) Электрофильным замещением полученного соединения концентрированной азотной кислотой в присутствии серной кислоты
 - 5) Электрофильным замещением хлором в присутствии железа
- D.
- 1) Тримеризацией ацетилена в присутствии комплекса никеля
 - 2) Электрофильным замещением полученного соединения концентрированной азотной кислотой в присутствии серной кислоты
 - 3) Электрофильным замещением хлором в присутствии железа
 - 4) Алкилированием метилхлоридом в присутствии хлорида алюминия
 - 5) Окислением перманганатом калия в кислой среде при нагревании
- E.
- 1) Тримеризацией ацетилена в присутствии комплекса никеля
 - 2) Электрофильным замещением хлором в присутствии железа
 - 3) Алкилированием метилхлоридом в присутствии хлорида алюминия
 - 4) Окислением перманганатом калия в кислой среде при нагревании
 - 5) Электрофильным замещением полученного соединения концентрированной азотной кислотой в присутствии

Вопрос 21
Пока нет
ответа
Балл: 3.0
Оценить
вопрос
Адаптировать
вопрос

Заполните схему синтеза, соотнесите буквенное обозначение продукта реакции с его названием.



- A Выберите...
- B Выберите...
- C Выберите...
- D Выберите...

Вопрос 22

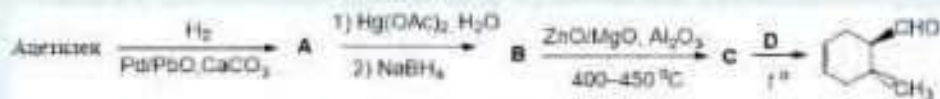
Пока нет ответа

Балл: 3.0

Открыть вопрос

Редактировать вопрос

Установите соответствие между основными продуктами реакций и их названиями



- A Выберите...
- B Выберите...
- C Выберите...
- D Выберите...

Вопрос 23

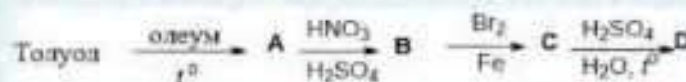
Пока нет ответа

Балл: 3.0

Открыть вопрос

Редактировать вопрос

Установите соответствие между основными продуктами реакций и их названиями



- A Выберите...
- B Выберите...
- C Выберите...
- D Выберите...

Вопрос 24

Пока нет ответа

Балл: 3.0

Открыть вопрос

Редактировать вопрос

Установите соответствие между основными продуктами реакций и их названиями



- A Выберите...
- B Выберите...
- C Выберите...
- D Выберите...

Вопрос 25

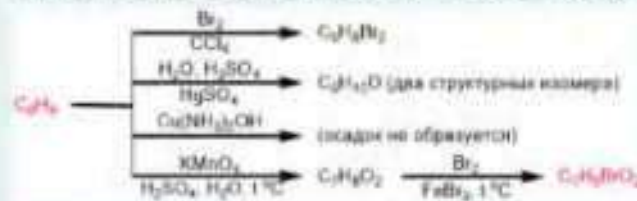
Пока нет ответа

Балл: 2.5

Открыть вопрос

Редактировать вопрос

Установите строение соединений, выделенных красным цветом и установите соответствие с названиями

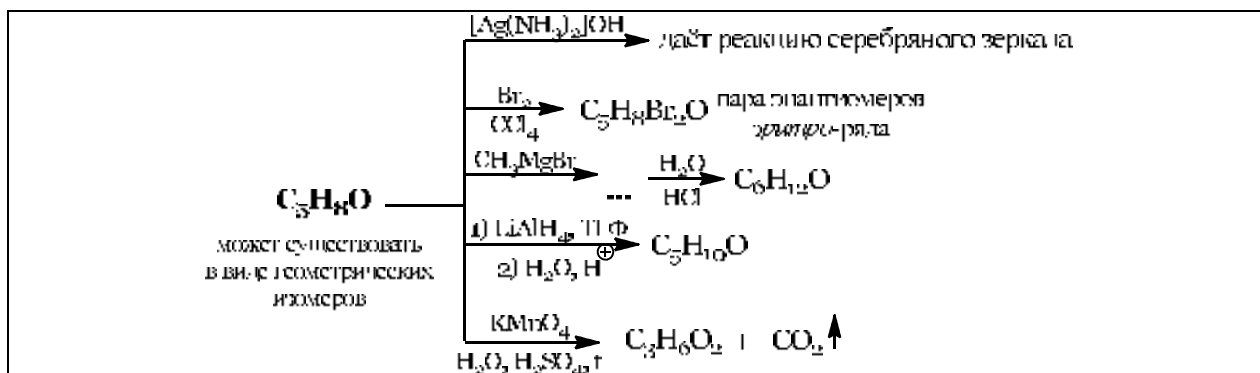


- C₇H₈ Выберите...
- C₇H₅BrO₂ Выберите...

Экзамен по дисциплине «Органическая химия» проводится в 3 семестре и включает контрольные вопросы по разделам 4-6 рабочей программы дисциплины. Билет для экзамена состоит из 4 вопросов, относящихся к указанным разделам.

Пример билета для экзамена:

<p>«Утверждаю» Зав.кафедрой органической химии (Должность, наименование кафедры) <u>А.Е. Щекотихин</u> (Подпись) (И. О. Фамилия) «__» _____ 20__ г.</p>	<p>Министерство науки и высшего образования РФ</p>	
	<p>Российский химико-технологический университет имени Д.И. Менделеева</p>	
	<p>Кафедра органической химии</p>	
	<p>18.03.01 «Химическая технология» Профиль – «Химическая технология тугоплавких неметаллических и силикатных материалов»</p>	
	<p>Органическая химия</p>	
<p align="center">Билет № 0</p>		
<p>I. Напишите уравнения реакций, назовите полученные соединения (14 баллов). Для реакций 1 и 8 укажите стереохимический результат:</p>		
<p>1. (R)-2-Бромпропановая кислота $\xrightarrow[\text{H}_2\text{O}, \text{t}^\circ\text{C}]{\text{Na}_2\text{CO}_3}$... $\xrightarrow[\text{H}_2\text{O}]{\text{HCl}}$...</p>	<p>8. (S)-3-Хлор-1-бутен $\xrightarrow[\text{t}^\circ\text{C}]{\text{H}_2\text{O}}$</p>	
<p>2. Малиновый эфир $\xrightarrow[\text{C}_2\text{H}_5\text{ONa}]{\text{MVK}}$... $\xrightarrow[\text{t}^\circ\text{C}]{1) \text{H}_2\text{O}_2, \text{H}^+}$... $\xrightarrow[\text{t}^\circ\text{C}]{2) \text{H}^+}$...</p>	<p>9. Бензальдегид $\xrightarrow[\text{CH}_3\text{COONa}, \text{t}^\circ\text{C}]{(\text{CH}_3\text{CO})_2\text{O}}$</p>	
<p>3. 2,2-Диметилуксирин $\xrightarrow[\text{H}^+]{\text{C}_2\text{H}_5\text{OH}}$</p>	<p>10. n-Крезол $\xrightarrow[\text{2) } (\text{CH}_3\text{O})_2\text{SO}_2]{1) \text{NaOH}, \text{H}_2\text{O}}$</p>	
<p>4. Ациловый спирт $\xrightarrow[\text{DCM}]{\text{PCl}_5}$... $\xrightarrow[\text{t}^\circ\text{C}]{\text{NaHSO}_3}$...</p>	<p>11. Фенилметилловый эфир $\xrightarrow[\text{t}^\circ\text{C}]{\text{HI}}$</p>	
<p>5. Изовальдегид $\xrightarrow[\text{NaOH}, \text{H}_2\text{O}, \text{t}^\circ\text{C}]{\text{CH}_3\text{CH}_2\text{CHO}}$... $\xrightarrow[\text{H}^+]{1) \text{NaI}, \text{HCl}}$... $\xrightarrow[\text{H}^+]{2) \text{H}_2\text{O}_2}$...</p>	<p>12. o-Толилнитрометан $\xrightarrow[\text{H}_2\text{O}]{\text{NaOH}}$</p>	
<p>6. Алостанин-1 $\xrightarrow[\text{AcOH}]{\text{Br}_2}$... $\xrightarrow[\text{H}_2\text{O}, \text{t}^\circ\text{C}]{\text{NaOH}}$...</p>	<p>13. N-Бутилацетамид $\xrightarrow[\text{2) } \text{H}_2\text{O}, \text{H}^+]{1) \text{LiAlH}_4, \text{ТГФ}}$...</p>	
<p>7. 2-Аминобутановая кислота $\xrightarrow[\text{HCl}, \text{t}^\circ\text{C}]{\text{CH}_3\text{OH}}$</p>	<p>14. 3,4-Дибромнитробензол $\xrightarrow[\text{CH}_3\text{OH}, \text{t}^\circ\text{C}]{\text{CH}_3\text{ONa}}$</p>	
<p>II. Приведите механизмы следующих реакций (8 баллов):</p>		
<p>1. (S)-2-Пентанол $\xrightarrow[\text{пиридин}, \text{t}^\circ\text{C}]{\text{SOCl}_2}$</p>		(3 балла)
<p>Укажите стереохимический результат реакции и конфигурацию стереоизомеров по R,S-номенклатуре. (1 балл)</p>		
<p>2. o-Толуидин $\xrightarrow[\text{3HCl}, \text{0-5}^\circ\text{C}]{\text{NaNO}_2}$</p>		(4 балла)
<p>III. Приведите схемы превращений (12 баллов):</p>		
<p>1. ДУЭ и 1,4-дибромбутан \longrightarrow метилциклопентилкетон</p>		(5 баллов)
<p>2. Бензол \longrightarrow m-фторфенол</p>		(5 баллов)
<p>3. Бензол и уксусный ангидрид \longrightarrow ацетилсалициловая кислота (аспирин)</p>		(5 баллов)
<p>IV. Установите строение соединения (2 балла). Напишите все указанные реакции (4 балла):</p>		

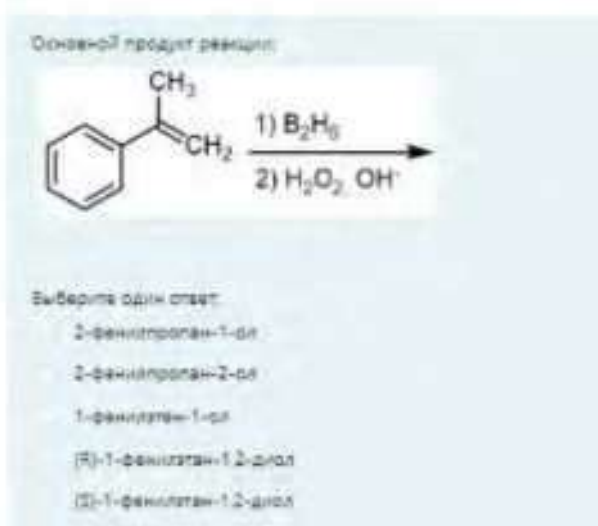
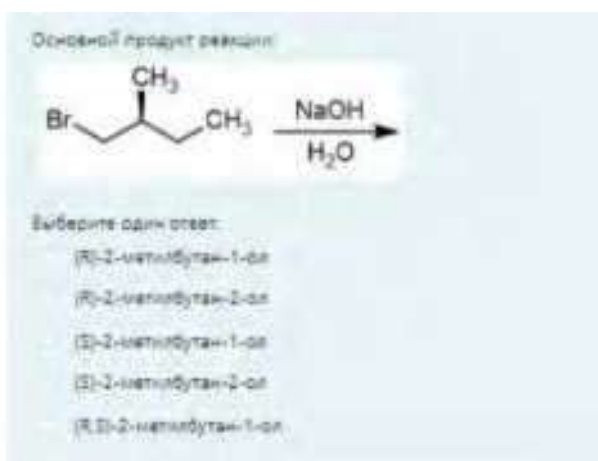


Оценка заданий:

№ задания	1	2	3	4	Σ
Оценка, балл	15	8	10	7	40

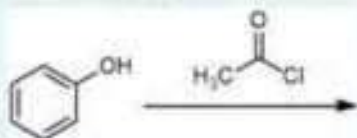
Билет тестовый формат:

Билет состоит аналогичным образом из четырёх вопросов (блоков): блок реакций (16 б.); блок механизмов-теория (8 б.); схемы синтеза (12 б.); задача на установление строения (4б.).



Вопрос 3
 Правильный ответ
 Ваш балл
 1 Вопросов осталось
 Ответить

Основной продукт реакции:

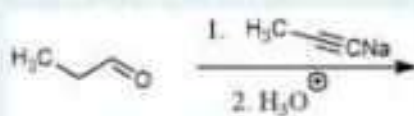


Выберите один ответ:

- этилбензол
- 1-(4-гидроксифенил)этан-1-он
- бензилхлорид
- этилбензоат
- 1-(2-гидроксифенил)этан-1-он

Вопрос 4
 Правильный ответ
 Ваш балл
 2 Вопросов осталось
 Ответить

Основной продукт реакции:

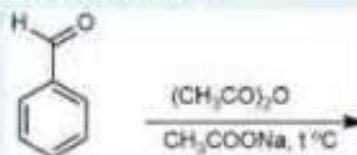


Выберите один ответ:

- пент-5-ен-3-он
- пент-4-ен-3-он
- пент-3-ен-3-он
- пент-2-ен
- пент-4-ен-2-он

Вопрос 5
 Правильный ответ
 Ваш балл
 1 Вопросов осталось
 Ответить

Основной продукт реакции:

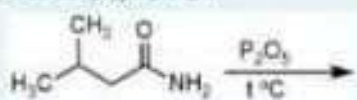


Выберите один ответ:

- 4-ацетилбенальдегид
- 3-фенилпропановая кислота
- 3-фенилпропаналь
- 3-фенилпропанол
- 2-ацетилбенальдегид

Вопрос 6
 Правильный ответ
 Ваш балл
 1 Вопросов осталось
 Ответить

Основной продукт реакции:

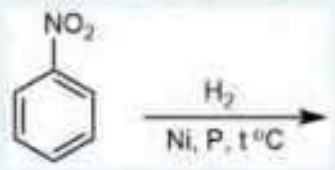


Выберите один ответ:

- 3-метилбутановый ангидрид
- 3-метилбутановая кислота
- 3-метилбутанитрил
- 4-метилпентанитрил
- 3-метилбутан-1-ол

Вопрос 7
 Пока нет ответа
 Балл: 1,0
 Ответить
 Проверить ответ

Основной продукт реакции:

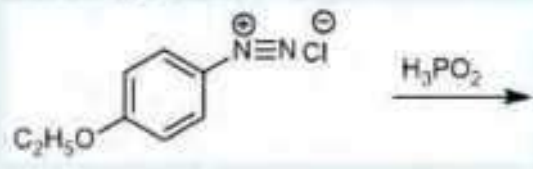


Выберите один ответ:

- анилин
- 1,2-дифенилгидразин
- гидрохлорид анилина
- 2-дифенилгидразен
- N-фенилгидроксиламин

Вопрос 8
 Пока нет ответа
 Балл: 1,0
 Ответить
 Проверить ответ

Основной продукт реакции:

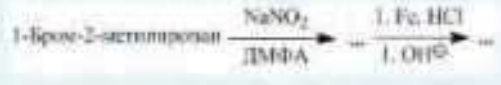


Выберите один ответ:

- 1-хлор-4-этоксibenзол
- 4-этоксифенол
- 4-этоксанилин
- этоксибензол
- 1-(хлорметил)4-этоксibenзол

Вопрос 9
 Пока нет ответа
 Балл: 2,0
 Ответить
 Проверить ответ

Установите структуру продукта каждой реакции:



Выберите один или несколько ответов:

- 2-Метил-1-нитропропан
- Изобутан
- Изобутилнитрит
- 2-Метилпропанамин
- 2,2-Диметилэтанамин

Вопрос 10

Правильно
ответы


Вопрос 10

Готово
ответы



Решение
ответы

Установите структуру продуктов каждой реакции:



Выберите один или несколько ответов:

- 3-(m-Хлорфенил)пропанол
- 3-(m-Хлорфенил)пропен-2-ол
- 3-(m-Хлорфенил)пропен-2-аль
- 3-(m-Хлорфенил)пропаналь
- 3-(m-Хлорфенил)-3-гидропропан-2-аль

Вопрос 11

Правильно
ответы

Вопрос 11

Готово
ответы



Решение
ответы

Установите структуру вещества каждого превращения:



Выберите один или несколько ответов:

- 2-Гидроксипропановая кислота
- 2-Метил-2-гидроксипропановая кислота
- 2-Метил-2-гидроксипропанонитрил
- 2-Метилпропанонитрил
- 2-Метилпропановая кислота

Вопрос 12

Правильно
ответы


Вопрос 12

Готово
ответы



Решение
ответы

Установите структуру вещества каждого превращения:



Выберите один или несколько ответов:

- N-Ацетил-p-аминоанилин
- p-Нитрофенол
- p-Аминофенол
- p-Нитроанилин
- p-Аминоанилин

13

Правильно
Неправильно

Вопрос

13

14

15

16

17

18

19

20

Выберите два верных утверждения, характеризующих механизм свободнорадикального замещения.

Дополнительно: $\text{H}_2\text{O}_2 \xrightarrow{\text{UV}} \text{H}_2\text{O} + \text{O}_2$

Выберите два верных утверждения.

1. Реакция инициирования протекает с участием радикалов, образованных в результате разрыва перекиси водорода в водном растворе при нагревании.

2. Реакция инициирования протекает с участием радикалов, образованных в результате разрыва перекиси водорода в водном растворе при нагревании.

3. Реакция инициирования протекает с участием радикалов, образованных в результате разрыва перекиси водорода в водном растворе при нагревании.

4. Реакция инициирования протекает с участием радикалов, образованных в результате разрыва перекиси водорода в водном растворе при нагревании.

5. Реакция инициирования протекает с участием радикалов, образованных в результате разрыва перекиси водорода в водном растворе при нагревании.

14

Правильно
Неправильно

Вопрос

14

15

16

17

18

19

20

Укажите в какой стадии протекает реакция, инициирующая процесс свободнорадикального замещения.

Например: $\text{H}_2\text{O}_2 \xrightarrow{\text{UV}} \text{H}_2\text{O} + \text{O}_2$

Выберите два верных утверждения.

1. $\text{H}_2\text{O}_2 \xrightarrow{\text{UV}} \text{H}_2\text{O} + \text{O}_2$

2. $\text{H}_2\text{O}_2 \xrightarrow{\text{UV}} \text{H}_2\text{O} + \text{O}_2$

3. $\text{H}_2\text{O}_2 \xrightarrow{\text{UV}} \text{H}_2\text{O} + \text{O}_2$

4. $\text{H}_2\text{O}_2 \xrightarrow{\text{UV}} \text{H}_2\text{O} + \text{O}_2$

5. $\text{H}_2\text{O}_2 \xrightarrow{\text{UV}} \text{H}_2\text{O} + \text{O}_2$

6. $\text{H}_2\text{O}_2 \xrightarrow{\text{UV}} \text{H}_2\text{O} + \text{O}_2$

7. $\text{H}_2\text{O}_2 \xrightarrow{\text{UV}} \text{H}_2\text{O} + \text{O}_2$

8. $\text{H}_2\text{O}_2 \xrightarrow{\text{UV}} \text{H}_2\text{O} + \text{O}_2$

9. $\text{H}_2\text{O}_2 \xrightarrow{\text{UV}} \text{H}_2\text{O} + \text{O}_2$

10. $\text{H}_2\text{O}_2 \xrightarrow{\text{UV}} \text{H}_2\text{O} + \text{O}_2$

15

Правильно
Неправильно

Вопрос

15

16

17

18

19

20

Установите соответствие между реакцией и предполагаемым механизмом ее протекания.

4-Метилфенол + водный раствор брома

4-Пролибензолдиазоний хлорид + N,N-диметиламин

Бензилбромид + этанол

Бензальдегид + анлин

2-Бромбутан + водный раствор гидроксида калия

Выберите... 3

Выберите... 3

Выберите... 3

Выберите... 3

Выберите... 3

16

Правильно
Неправильно

Вопрос

16

17

18

19

20

Укажите реакцию, позволяющую стадийно повысить окислительное состояние предельного алкана рациональным способом.

1. $\text{C}_4\text{H}_{10} \xrightarrow{\text{KMnO}_4/\text{H}^+} \text{C}_4\text{H}_8\text{O}_2$

Выберите два ответа.

1. восстановлен исходного соединения водородом на уровне Фенел

2. восстановлен полученного на предыдущий стадии соединения водородом в водном растворе

3. восстановлен полученного на предыдущий стадии соединения водородом на уровне Фенел

4. восстановлен полученного на предыдущий стадии соединения перманганатом калия в водном растворе при нагревании

1. восстановлен исходного соединения перманганатом калия в водном растворе при нагревании

2. восстановлен полученного на предыдущий стадии соединения водородом на уровне Фенел

3. восстановлен полученного на предыдущий стадии соединения с иодом калия в 5-и эквивалентной эквивалентности при 0°C

4. восстановлен полученного на предыдущий стадии соединения с иодом калия в 5-и эквивалентной эквивалентности при 0°C

1. восстановлен исходного соединения водородом на уровне Фенел

2. восстановлен полученного на предыдущий стадии соединения перманганатом калия в водном растворе при нагревании

3. восстановлен полученного на предыдущий стадии соединения с иодом калия в 5-и эквивалентной эквивалентности при 0°C

4. восстановлен полученного на предыдущий стадии соединения с иодом калия в 5-и эквивалентной эквивалентности при 0°C

1. восстановлен исходного соединения водородом на уровне Фенел

2. восстановлен полученного на предыдущий стадии соединения с иодом калия в 5-и эквивалентной эквивалентности при 0°C

3. восстановлен полученного на предыдущий стадии соединения с иодом калия в 5-и эквивалентной эквивалентности при 0°C

4. восстановлен полученного на предыдущий стадии соединения с иодом калия в 5-и эквивалентной эквивалентности при 0°C

Задание 17

Вопрос

Ответ

1

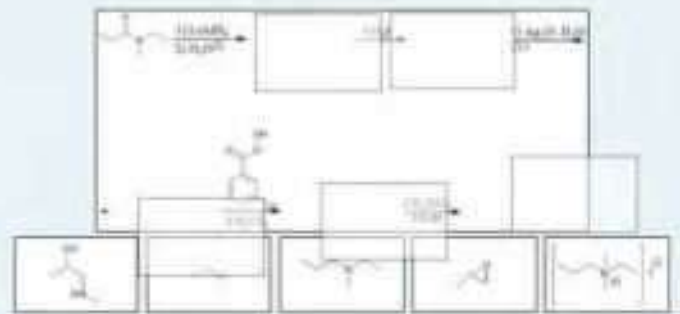
2

3

4

5

Установите соответствие между образцами молекул и названиями веществ.



Задание 18

Вопрос

Ответ

1

2

3

4

5

Укажите соответствие в ряду веществ А-Д в схеме синтеза и их названия.



- А Выберите...
- Б Выберите...
- С Выберите...
- Д Выберите...

Задание 19

Вопрос

Ответ

1

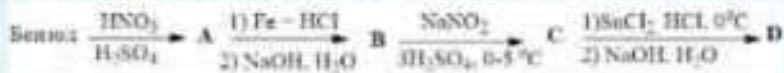
2

3

4

5

Установите соответствие между веществами А-Д в схеме синтеза и их названиями.



- А Выберите...
- Б Выберите...
- С Выберите...
- Д Выберите...

Задание 20

Вопрос

Ответ

1

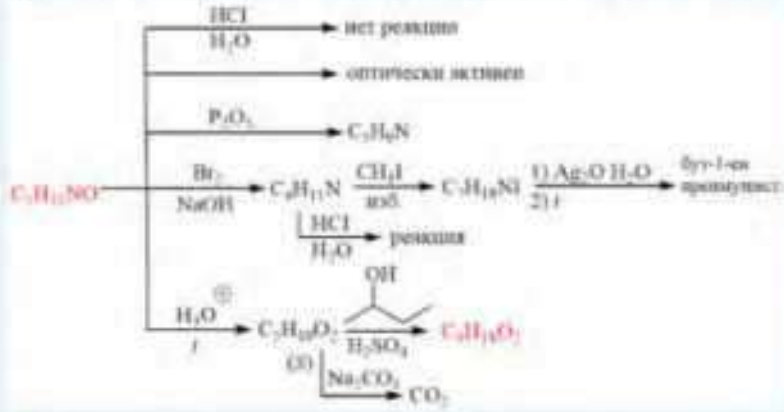
2

3

4

5

Определите строение, выделенных красным цветом соединений и выберите правильный ответ с их названиями.



- Выберите один ответ
- (R)-3-метилбутанамид (S)-метил-бутил-3-метилбутанол
 - (R)-N-метилбутанамид (S)-изобутиланол
 - (S)-2-метилбутанамид (S)-этил-бутил-2-метилбутанол
 - (S)-пентанамид (R)-этил-бутилпентанол

9. УЧЕБНО-МЕТОДИЧЕСКОЕ ОБЕСПЕЧЕНИЕ ДИСЦИПЛИНЫ

9.1. Рекомендуемая литература

А. Основная литература

1. Травень В.Ф. Органическая химия. М.; Бином. Лаборатория знаний, 2013. Т. 1. 368 с
2. Травень В.Ф. Органическая химия. М.; Бином. Лаборатория знаний, 2013. Т. II. 517 с
3. Травень В.Ф. Органическая химия. М.; Бином. Лаборатория знаний, 2013. Т. III. 388 с.
4. Органическая химия. Задания для подготовки к контрольным работам/ А. М. Борунов, Л. С. Красавина, Н. Я. Подхалюзина, А. Е. Щекотихин. М. : РХТУ им. Д. И. Менделеева, 2017. 88 с.
5. Органическая химия. Руководство к практическим занятиям: учеб. пособие/ Н. А. Пожарская, И. В. Иванов, Л. С. Красавина, А. Е. Щекотихин. М.: РХТУ им. Д. И. Менделеева, 2018. 132 с.
6. Органическая химия. Сборник примеров и задач: учеб. пособие/ И. В. Иванов, Н. А. Пожарская, М. В. Бермешев, А. Е. Щекотихин. – М.: РХТУ им. Д. И. Менделеева, 2018. – 92 с.

Б. Дополнительная литература

1. Травень В.Ф. Органическая химия. М.; Академкнига, 2004. Т. 1. 727 с.
2. Травень В.Ф. Органическая химия. М.; Академкнига, 2004. Т.2. 582 с.
3. Органическая химия. Задания для подготовки к контрольным работам. РХТУ им. Д.И. Менделеева. М.; 2001. 72 с.
4. Буянов В.Н., Манакова И.В., Таршиц Д.Л. Органическая химия: задания для подготовки к контрольным работам: Учебное пособие / М.: РХТУ им. Д.И. Менделеева, 2009. - 299 с.

9.2. Рекомендуемые источники научно-технической информации

- Раздаточный иллюстративный материал к лекциям.
- Презентации к лекциям.
- Научно-технические журналы:
- Журнал «Известия АН. Серия химическая» ISSN 0002-3353
- Журнал «Mendeleev Communications» ISSN 0959-9436
- Журнал «Журнал органической химии» ISSN 0514-7492

Ресурсы информационно–телекоммуникационной сети Интернет:

[http:// www.elibrary.ru.ru](http://www.elibrary.ru.ru)

[http:// www.sciencedirect.com.ru](http://www.sciencedirect.com.ru)

9.3. Средства обеспечения освоения дисциплины

– Для реализации данного курса подготовлены следующие средства обеспечения освоения дисциплины: банк заданий для текущего и итогового контроля освоения дисциплины (общее число вопросов – 371+); размещены на странице курса кафедры в системе управления курсами Moodle: <https://moodle.muotr.ru/course/view.php?id=10994>

– компьютерные презентации интерактивных лекций – 30, (общее число слайдов – 537);

– банк тестовых заданий для текущего и итогового контроля освоения дисциплины (общее число вопросов – 1000);

10. ПЕРЕЧЕНЬ ИНФОРМАЦИОННЫХ ТЕХНОЛОГИЙ, ИСПОЛЬЗУЕМЫХ В ОБРАЗОВАТЕЛЬНОМ ПРОЦЕССЕ

Информационную поддержку изучения дисциплины осуществляет Информационно-библиотечный центр (ИБЦ) РХТУ им. Д.И. Менделеева, который обеспечивает обучающихся основной учебной, учебно-методической и научной литературой, необходимой для организации образовательного процесса по дисциплине. Общий объем многоотраслевого фонда ИБЦ на 01.01.2022 составляет 1 719 785 экз.

Фонд ИБЦ располагает учебной, учебно-методической и научно-технической литературой в форме печатных и электронных изданий, а также включает официальные, справочно-библиографические, специализированные отечественные и зарубежные периодические и информационные издания. ИБЦ обеспечивает доступ к профессиональным базам данных, информационным, справочным и поисковым системам.

Каждый обучающийся обеспечен свободным доступом из любой точки, в которой имеется доступ к сети Интернет и к электронно-библиотечной системе (ЭБС) Университета, которая содержит различные издания по основным изучаемым дисциплинам и сформирована по согласованию с правообладателями учебной и учебно-методической литературы.

Для более полного и оперативного справочно-библиографического и информационного обслуживания в ИБЦ реализована технология Электронной доставки документов.

Полный перечень электронных информационных ресурсов, используемых в процессе обучения, представлен в основной образовательной программе.

11. МАТЕРИАЛЬНО-ТЕХНИЧЕСКОЕ ОБЕСПЕЧЕНИЕ ДИСЦИПЛИНЫ

В соответствии с учебным планом занятия по дисциплине «Органическая химия» проводятся в форме лекций, практических занятий и самостоятельной работы обучающегося.

11.1. Оборудование, необходимое в образовательном процессе:

Лекционная учебная аудитория, оборудованная доской с мелом или маркером и учебной мебелью; учебная аудитория для проведения практических (семинарских) занятий, оборудованная доской с мелом или маркером; библиотека, имеющая рабочие компьютерные места для студентов, оснащенные компьютерами с доступом к базам данных и выходом в Интернет

11.2. Учебно-наглядные пособия:

Комплекты шариковых моделей для демонстрации пространственного строения органических веществ.

11.3. Компьютеры, информационно-телекоммуникационные сети, аппаратно-программные и аудиовизуальные средства:

Персональные компьютеры с выходом в интернет, принтеры, сканеры, копировальные аппараты.

11.4. Печатные и электронные образовательные и информационные ресурсы:

– Информационно-методические материалы: учебные пособия по дисциплине; раздаточный материал к разделам лекционного курса и к практическим занятиям по дисциплине размещены на странице курса кафедры в системе управления курсами Moodle: <https://moodle.muctr.ru/course/view.php?id=10994>

11.5. Перечень лицензионного программного обеспечения:

Полный перечень лицензионного программного обеспечения представлен в основной образовательной программе:

№ п/п	Наименование программного продукта	Реквизиты договора поставки	Количество лицензий	Срок окончания действия лицензии
1	Micosoft ffice Standard 2013	Контракт № 62-64ЭА/2013	10	бессрочная
2	Лицензия на программное обеспечение (неисключительные права на программу для ЭВМ) WinRAR	Государственный контракт № 143-164ЭА/2010 от 14.12.10, Акт № Tr048787, накладная № Tr048787 от 20.12.10	10	Лицензия на программное обеспечение (неисключительные права на программу для ЭВМ) WinRAR
3	Лицензия на программное обеспечение (неисключительные права на программу для ЭВМ) Chemffice ultra	Государственный контракт № 143-164ЭА/2010 от 14.12.10, Акт № Tr048787, накладная № Tr048787 от 20.12.10	1	бессрочная
4	ACDLabs12.0 Academic Edition	Бесплатная	Количество лицензий не ограничено	бессрочная
5	WINDWS 8.1 Professional Get Genuine	Контракт № 62-64ЭА/2013	Лицензия на операционную систему Microsoft Windows 8.1. ПО, не принимающее прямого участия в образовательных процессах	бессрочно

12. ТРЕБОВАНИЯ К ОЦЕНКЕ КАЧЕСТВА ОСВОЕНИЯ ПРОГРАММЫ

Наименование разделов	Основные показатели оценки	Формы и методы контроля и оценки
Раздел 1. Теория химического строения и насыщенные углеводороды (УВ)	<i>Знает:</i> – теоретические основы строения и свойств различных классов органических соединений ... <i>Умеет:</i>	Оценка за самостоятельную работу №1 (2 семестр)

	<p>– анализировать и предсказывать реакционные свойства органических соединений</p> <p><i>Владеет:</i></p> <p>– основами номенклатуры и классификации органических соединений</p> <p>– основными теоретическими представлениями в органической химии</p>	<p>Оценка за самостоятельную работу №2 (2 семестр)</p> <p>Оценка за зачёт с оценкой (2 семестр)</p>
<p>Раздел 2. Ненасыщенные углеводороды</p>	<p><i>Знает:</i></p> <p>– способы получения и химические свойства основных классов органических соединений</p> <p>– основные механизмы протекания органических реакций</p> <p><i>Умеет:</i></p> <p>– анализировать и предсказывать реакционные свойства органических соединений ...</p> <p><i>Владеет:</i></p> <p>– навыками обоснования рациональных способов получения органических веществ</p>	<p>Оценка за контрольную работу №1 (2 семестр)</p> <p>Оценка за контрольную работу №2 (2 семестр)</p> <p>Оценка за зачёт с оценкой (2 семестр)</p>
<p>Раздел 3. Ароматические соединения</p>	<p><i>Знает:</i></p> <p>– способы получения и химические свойства основных классов органических соединений</p> <p>основные механизмы протекания органических реакций</p> <p><i>Умеет:</i></p> <p>– применять теоретические знания для синтеза органических соединений различных классов</p> <p>– анализировать и предсказывать реакционные свойства органических соединений</p> <p>– составлять схемы синтеза органических соединений, заданного строения</p> <p><i>Владеет:</i></p> <p>– навыками обоснования рациональных способов получения органических веществ</p>	<p>Оценка за контрольную работу №3 (2 семестр)</p> <p>Оценка за зачёт с оценкой (2 семестр)</p>
<p>Раздел 4. Галогенопроизводные. Спирты, фенолы, простые эфиры</p>	<p><i>Знает:</i></p> <p>– способы получения и химические свойства основных классов органических соединений</p> <p>– основные механизмы протекания органических реакций</p> <p><i>Умеет:</i></p> <p>– применять теоретические знания для</p>	<p>Оценка за самостоятельную работу №3 (3 семестр)</p> <p>Оценка за контрольную работу №1 (3 семестр)</p>

	<p>синтеза органических соединений различных классов</p> <ul style="list-style-type: none"> – анализировать и предсказывать реакционные свойства органических соединений – составлять схемы синтеза органических соединений, заданного строения <p><i>Владеет:</i></p> <ul style="list-style-type: none"> – навыками обоснования рациональных способов получения органических веществ 	<p>Оценка за экзамен (3 семестр)</p>
<p>Раздел 5. Альдегиды, кетоны. Карбоновые кислоты и их производные</p>	<p><i>Знает:</i></p> <ul style="list-style-type: none"> – способы получения и химические свойства основных классов органических соединений основные механизмы протекания органических реакций <p><i>Умеет:</i></p> <ul style="list-style-type: none"> – применять теоретические знания для синтеза органических соединений различных классов – анализировать и предсказывать реакционные свойства органических соединений – составлять схемы синтеза органических соединений, заданного строения <p><i>Владеет:</i></p> <ul style="list-style-type: none"> – навыками обоснования рациональных способов получения органических веществ 	<p>Оценка за контрольную работу №5 (3 семестр)</p> <p>Оценка за экзамен (3 семестр)</p>
<p>Раздел 6. Азотсодержащие и соединения</p>	<p><i>Знает:</i></p> <ul style="list-style-type: none"> – способы получения и химические свойства основных классов органических соединений основные механизмы протекания органических реакций <p><i>Умеет:</i></p> <ul style="list-style-type: none"> – применять теоретические знания для синтеза органических соединений различных классов – анализировать и предсказывать реакционные свойства органических соединений – составлять схемы синтеза органических соединений, заданного строения <p><i>Владеет:</i></p> <ul style="list-style-type: none"> – навыками обоснования рациональных способов получения органических веществ 	<p>Оценка за контрольную работу №6 (3 семестр)</p> <p>Оценка за экзамен (3 семестр)</p>

13. ОСОБЕННОСТИ ОРГАНИЗАЦИИ ОБРАЗОВАТЕЛЬНОГО ПРОЦЕССА ДЛЯ ИНВАЛИДОВ И ЛИЦ С ОГРАНИЧЕННЫМИ ВОЗМОЖНОСТЯМИ ЗДОРОВЬЯ

Обучение инвалидов и лиц с ограниченными возможностями здоровья осуществляется в соответствии с:

– Порядком организации и осуществления образовательной деятельности по образовательным программам – программам бакалавриата, программам специалитета, программам магистратуры (Приказ Минобрнауки РФ от 05.04.2017 № 301);

– Положением о порядке организации и осуществления образовательной деятельности по образовательным программам высшего образования – программам бакалавриата, программам специалитета, программам магистратуры в РХТУ им. Д.И. Менделеева, принятым решением Ученого совета РХТУ им. Д.И. Менделеева от 30.10.2019, протокол № 3, введенным в действие приказом ректора РХТУ им. Д.И. Менделеева от 14.11.2019 № 646А;

– Методическими рекомендациями по организации образовательного процесса для обучения инвалидов и лиц с ограниченными возможностями здоровья в образовательных организациях высшего образования, в том числе оснащенности образовательного процесса (утверждены заместителем Министра образования и науки РФ А.А. Климовым от 08.04.2014 № АК-44/05вн).

**Дополнения и изменения к рабочей программе дисциплины
«Органическая химия»**

**основной образовательной программы
18.03.01 «Химическая технология»**

«Основная образовательная программа высшего образования – программа бакалавриата»

Форма обучения: очная

Номер изменения/дополнения	Содержание дополнения/изменения	Основание внесения изменения/дополнения
1.		протокол заседания Ученого совета № _____ от «___» _____ 20__ г.
		протокол заседания Ученого совета № _____ от «___» _____ 20__ г.
		протокол заседания Ученого совета № _____ от «___» _____ 20__ г.
		протокол заседания Ученого совета № _____ от «___» _____ 20__ г.
		протокол заседания Ученого совета № _____ от «___» _____ 20__ г.

**Министерство науки и высшего образования Российской Федерации
федеральное государственное бюджетное образовательное учреждение
высшего образования
«Российский химико-технологический университет
имени Д.И. Менделеева»**



**РАБОЧАЯ ПРОГРАММА ДИСЦИПЛИНЫ
«Основы информационных технологий»**

Направление подготовки 18.03.01 Химическая технология
(Код и наименование направления подготовки)

Профиль подготовки – Все профили направления
(Наименование профиля подготовки)

Квалификация «бакалавр»

РАССМОТРЕНО И ОДОБРЕНО
на заседании Методической комиссии
РХТУ им. Д.И. Менделеева
« 25 » мая 2022 г.
Протокол № 167

Председатель  Н.А. Макаров

Москва 2022

Программа составлена:

- д.т.н., профессором, заведующим кафедрой информатики и компьютерного проектирования Гартманом Т.Н.
- к.т.н., доцентом кафедры информатики и компьютерного проектирования Панкрушиной А.В.
- старшим преподавателем кафедры информатики и компьютерного проектирования Сафоновой В.Д.

Программа рассмотрена и одобрена на заседании кафедры информатики и компьютерного проектирования

« 18 » мая 2022 г., протокол № 10

1. ЦЕЛЬ И ЗАДАЧИ ДИСЦИПЛИНЫ

Программа составлена в соответствии с требованиями Федерального государственного образовательного стандарта высшего образования – бакалавриата по направлению подготовки **18.03.01 Химическая технология** (ФГОС ВО), рекомендациями Методической комиссии и накопленным опытом преподавания дисциплин кафедрой **информатики и компьютерного проектирования** РХТУ им. Д.И. Менделеева. Программа рассчитана на изучение дисциплины в течение 1 семестра.

Дисциплина **«Основы информационных технологий»** относится к обязательной части дисциплин учебного плана. В дисциплине изучаются теоретические аспекты современной теории информационных систем. Подробно описаны формы представления информации, основы информационной культуры, инструменты информационного поиска, проблемы информационного общества, информационные технологии передачи и обработки информации, сведения об экономических информационных системах и технических средствах информационных технологий. Изучение дисциплины базируется на компетенциях, сформированных у обучающихся в общеобразовательной или профессиональной образовательной организации. Предполагается, что студенты знакомы с основными понятиями информатики. Студенты также должны владеть основными навыками работы с ПК.

Цель дисциплины – ознакомление студентов с теоретическими, практическими и методологическими основами современных информационных систем. В рамках изучения дисциплины у студентов формируются теоретические знания и практические навыки по инструментальным средствам программного обеспечения. Студенты изучают на практике виды информационных технологий.

Задачи дисциплины – приобретение студентами прочных теоретических знаний и практических навыков в области информационных технологий.

Дисциплина **«Основы информационных технологий»** преподается в 1 семестре. Контроль успеваемости студентов ведется по принятой в университете рейтинговой системе.

Рабочая программа дисциплины может быть реализована с применением электронных образовательных технологий и электронного обучения полностью или частично.

2. ТРЕБОВАНИЯ К РЕЗУЛЬТАТАМ ОСВОЕНИЯ ДИСЦИПЛИНЫ

Изучение дисциплины направлено на приобретение следующих **компетенций и индикаторов их достижения:**

Общепрофессиональные компетенции и индикаторы их достижения:

Наименование категории (группы) ОПК	Код и наименование ОПК	Код и наименование индикатора достижения ОПК
Естественно-научная подготовка	ОПК-2 Способен использовать математические, физические, физико-химические, химические методы для решения задач профессиональной деятельности	ОПК-2.1; Знает основы дифференциального и интегрального исчисления, дифференциальных уравнений, теории вероятностей и математической статистики ОПК-2.2; Знает математические теории и методы, лежащие в

		<p>основе математических моделей ОПК-2.3; Знает технические и программные средства реализации информационных технологий, основы работы в локальных и глобальных сетях, типовые численные методы решения математических задач и алгоритмы их реализации ОПК-2.5; Умеет проводить анализ функций, решать основные задачи теории вероятности и математической статистики, решать уравнения и системы дифференциальных уравнений применительно к реальным процессам, применять математические методы при решении типовых профессиональных задач ОПК-2.6; Умеет работать в качестве пользователя персонального компьютера, использовать численные методы для решения математических задач, использовать языки и системы программирования для решения профессиональных задач ОПК-2.9; Владеет основами фундаментальных математических теорий и навыками использования математического аппарата; методами статистической обработки информации ОПК-2.10; Владеет методами поиска и обмена информацией в глобальных и локальных компьютерных сетях, техническими и программными средствами защиты информации при работе с компьютерными системами, включая приемы антивирусной защиты</p>
	<p>ОПК-5 Способен осуществлять экспериментальные исследования и испытания по заданной методике, проводить наблюдения и измерения с учетом требований</p>	<p>ОПК-5.5; Умеет применять методы вычислительной математики и математической статистики для обработки результатов эксперимента</p>

	техники безопасности, обрабатывать и интерпретировать экспериментальные данные	
	ОПК-4 Способен обеспечивать проведение технологического процесса, использовать технические средства для контроля параметров технологического процесса, свойств сырья и готовой продукции, осуществлять изменение параметров технологического процесса при изменении свойств сырья	ОПК-4.11; Умеет применять методы вычислительной математики и математической статистики для моделирования и оптимизации химико-технологических процессов
	ОПК-6 Способен понимать принципы работы современных информационных технологий и использовать их для решения задач профессиональной деятельности	ОПК-6.1; Знает и соблюдает нормы информационной безопасности в профессиональной деятельности ОПК-6.2; Умеет решать инженерно-технические задачи и задачи вычислительной математики с применением современных программных комплексов и языков программирования ОПК-6.3 Владеет современными информационными технологиями при сборе, анализе, обработке и представлении информации

В результате освоения дисциплины студент должен:

Знать:

- процессы, методы поиска, сбора, хранения, обработки, представления, распространения информации и способы осуществления таких процессов и методов (информационные технологии)
- современные инструментальные среды, программно-технические платформы и программные средства, в том числе отечественного производства, используемые для решения задач профессиональной деятельности, и принципы их работы.

Уметь:

- выбирать и использовать современные информационно-коммуникационные и интеллектуальные технологии, инструментальные среды, программно-технические платформы и программные средства, в том числе отечественного производства, для решения задач профессиональной деятельности
- анализировать профессиональные задачи, выбирать и использовать подходящие ИТ-технологии.

Владеть:

- навыками работы с лежащими в основе ИТ-решений данными
- навыками применения современных информационно-коммуникационных и интеллектуальных технологий, инструментальных средств, в том числе отечественного производства, для решения задач профессиональной деятельности.

3. ОБЪЕМ ДИСЦИПЛИНЫ И ВИДЫ УЧЕБНОЙ РАБОТЫ

Вид учебной работы	Семестр	
	1 семестр	
	ЗЕ	Акад. ч.
Общая трудоемкость дисциплины	4	144
Контактная работа – аудиторные занятия:	2,36	85
в том числе в форме практической подготовки	0,5	18
Лекции (Л)	0,47	17
Практические занятия (ПЗ)	0,94	34
в том числе в форме практической подготовки	0,25	9
Лабораторные работы (ЛР)	0,94	34
в том числе в форме практической подготовки	0,25	9
Самостоятельная работа (СР)	0,64	23
Переработка учебного материала	0,06	2
Подготовка к практическим занятиям	0,06	2
Подготовка к лабораторным работам	0,06	2
Подготовка к экзамену	0,36	13
Подготовка к промежуточному контролю	0,06	2
Другие виды самостоятельной работы	0,06	2
Виды контроля		
Зачет	-	-
Экзамен	+	+
Контактная самостоятельная работа	1	0,4
Самостоятельно изучение разделов дисциплины		35,6
Вид итогового контроля:	Экзамен	

Вид учебной работы	Семестр	
	1 семестр	
	ЗЕ	Астр. ч.
Общая трудоемкость дисциплины	4	108
Контактная работа – аудиторные занятия:	2,36	63,75
в том числе в форме практической подготовки	0,5	13,5
Лекции (Л)	0,47	12,75
Практические занятия (ПЗ)	0,94	25,5
в том числе в форме практической подготовки	0,25	6,75
Лабораторные работы (ЛР)	0,94	25,5
в том числе в форме практической подготовки	0,25	6,75
Самостоятельная работа (СР)	0,64	17,25
Переработка учебного материала	0,06	1,5
Подготовка к практическим занятиям	0,06	1,5
Подготовка к лабораторным работам	0,06	1,5
Подготовка к экзамену	0,36	9,75
Подготовка к промежуточному контролю	0,06	1,5
Другие виды самостоятельной работы	0,06	1,5

Виды контроля		
Зачет	-	-
Экзамен	+	+
Контактная самостоятельная работа	1	0,3
Самостоятельно изучение разделов дисциплины		26,7
Вид итогового контроля:	Экзамен	

4. СОДЕРЖАНИЕ ДИСЦИПЛИНЫ

4.1. Разделы дисциплины и виды занятий

№ п/п	Раздел дисциплины	Академ. часов								
		Всего	в т.ч. в форме пр. подг. (при наличии)	Лекции	в т.ч. в форме пр. подг. (при наличии)	Прак. зан.	в т.ч. в форме пр. подг. (при наличии)	Лаб. работы	в т.ч. в форме пр. подг. (при наличии)	Сам. работа
1 семестр – дисциплина «Основы информационных технологий»										
1.	Раздел 1. Основы информационных технологий	28	4	4	-	10	2	8	2	6
1.1	Структура операционных систем, пакеты прикладных программ, Microsoft Office.	6	-	1	-	2	-	2	-	1
1.2	Текстовый редактор WORD. Создание и редактирование текстовых документов с математическими и химическими формулами.	7	1	1	-	2	0,5	2	0,5	2
1.3	Табличный процессор EXCEL. Возможности табличного редактора и использование его для решения информационных и инженерных задач.	6	1	1	-	2	0,5	2	0,5	1
1.4	EXCEL. Операции с массивами.	4,5	1	0,5	-	2	0,5	1	0,5	1
1.5	EXCEL Построение графиков и диаграмм.	4,5	1	0,5	-	2	0,5	1	0,5	1
2.	Раздел 2. Алгоритмы и основы программирования на языке MATLAB	28	4	3	-	9	2	10	2	6

2.1	Алгоритмы, типы алгоритмов. Обзор пакетов компьютерной математики – Matlab, Mathcad, Mathematica. Характеристики языков программирования.	8	-	1	-	3	-	2	-	2
2.2	Среда MATLAB. Основные структуры и принципы структурного программирования, иллюстрация.	9	-	1	-	2	-	4	-	2
2.3	Построение графиков функции одной и двух переменных.	5,5	2	0,5	-	2	1	2	1	1
2.4	Операции над массивами: векторами и матрицами.	5,5	2	0,5	-	2	1	2	1	1
3.	Раздел 3. Численные методы. Реализация простейших алгоритмов в среде MATLAB	26	4	4	-	8	2	8	2	6
3.1	Численные методы, характеристика и их особенности, понятие сходимости метода.	5	-	1	-	1	-	1	-	2
3.2	Приближение функций. Интерполяция многочленами. Кусочная интерполяция (сплайн). Оценка погрешности.	3,5	-	0,5	-	1	-	1	-	1
3.3	Вычисление определенных интегралов, алгоритмы методов прямоугольников, трапеций и Симпсона, оценка погрешности методов.	5,5	2	0,5	-	2	1	2	1	1
3.4	Исследование функции одной переменной. Решение нелинейного уравнения.	6	1	1	-	2	0,5	2	0,5	1
3.5	Исследование функции одной переменной. Поиск экстремума функции.	6	1	1	-	2	0,5	2	0,5	1

4.	Раздел 4. Компьютерные сети. Базы данных.	26	6	6	-	7	3	8	3	5
4.1	Компьютерные сети: топологии сетей, их характеристики. Программно-техническое обеспечение.	6	-	2	-	1	-	2	-	1
4.2	Глобальные сети различного масштаба. Возможности сети Интернет, Система телеконференций. Электронная почта. Доступ к информационным ресурсам. Защита информации. Понятие безопасности компьютерной информации.	6	-	1	-	2	-	2	-	1
4.3	Информационные системы. Системы управления банками и базами данных. Реляционная модель данных. Структура записи, методы доступа к информации.	6	-	1	-	2	-	2	-	1
4.4	Реляционная база данных ACCESS.	8	6	2	-	2	3	2	3	2
	ИТОГО	108	18	17	-	34	9	34	9	23
	Экзамен	36	-	-	-	-	-	-	-	-
	ИТОГО	144	18	17	-	34	9	34	9	23

4.2 Содержание разделов дисциплины

1 семестр – дисциплина «Основы информационных технологий»

Раздел 1. Основы информационных технологий

1.1. Структура операционных систем, пакеты прикладных программ, Microsoft Office. Классификация программных средств. Системное и прикладное программное обеспечение ПК. Обзор операционных систем (ОС). Принципы создания и состав ОС: ядро, интерфейс, драйверы. Краткая характеристика WINDOWS, модульный принцип построения. Среда WINDOWS: окна, их элементы, работа в многооконном режиме.

1.2. Текстовый редактор WORD, редакторы математических и химических формул. Возможности создания электронных презентаций (Power point). Создание документов различных форм (стандартных и нестандартных). Создание и редактирование текстовых документов с математическими и химическими формулами.

1.3. Табличный процессор EXCEL: обзор, типы и адресация ячеек, формат ячеек, встроенные функции, форматирование таблиц. EXCEL: Возможности табличного редактора и использование его для решения информационных и инженерных задач. Построение графиков и диаграмм.

1.4. EXCEL. Операции с массивами. Разработка и реализация простейших алгоритмов с использованием возможностей редактора (нахождение максимального (минимального) элемента вектора и матрицы, нахождение суммы элементов вектора и матрицы, вычисление матричных выражений). Решение вычислительных задач с использованием таблиц. Решение СЛАУ с использованием обратной матрицы.

1.5. EXCEL Построение графиков и диаграмм. Расчет функциональных зависимостей и построение графических изображений с использованием стандартных функций EXCEL и мастера функций. Построение поверхностей с использованием мастера диаграмм. Построение линий тренда.

Раздел 2. Алгоритмы и основы программирования на языке MATLAB

2.1. Алгоритмы, типы алгоритмов. Понятие алгоритма и его свойства. Способы записи алгоритмов. Модульный принцип построения алгоритмов и программ. Пакет компьютерной математики MATLAB. Характеристики языков программирования. Эволюция и классификация языков программирования, императивные, функциональные, логические, объектно-ориентированные, их комбинации. Понятия трансляции, компиляции, интерпретации, их различия. Языки программирования высокого уровня. Структурное программирование, его особенности. Обзор пакетов компьютерной математики – Matlab, Mathcad, Mathematica.

2.2. Среда MATLAB. Основные структуры и принципы структурного программирования, иллюстрация. Базовые алгоритмические конструкции (следование, ветвление, повторение), их реализации. Операторы языка программирования MATLAB. Основные решатели (solvers) MATLAB для реализации вычислительных алгоритмов. Библиотека стандартных функций size, length, numel, zero, ones, linspace, sum, abs, sin, cos, exp, log, sqrt, num2str, disp, printf.

2.3. Построение графиков функции одной и двух переменных. Использование функций plot, subplot, polar, mesh, surf, polar, meshgrid, surf, contour, оформление графиков(заголовки, подписи по осям и пр.).

2.4. Операции над массивами: векторами и матрицами - сложение, умножение, транспонирование, обращение (inv), вычисление нормы (norm), ранга (rank) и определителя матрицы (det). Алгоритмы нахождения максимального, минимального элемента в массиве, алгоритмы сортировки и их реализация (например, Selection Sort).

Раздел 3. Численные методы. Реализация простейших алгоритмов в среде MATLAB

3.1. Численные методы, характеристика и их особенности, понятие сходимости метода. Элементы теории погрешностей, классификация погрешностей, абсолютная и относительная погрешность, понятие функции нормы. Введение в статистику. Алгоритмы для статистической обработки информации (вычисление точечных и интервальных

оценок результатов измеряемой величины), их реализации в ПКМ MATLAB. Использование функций min, max, median, var, polyfit, polyval.

3.2. Приближение функций. Интерполяция многочленами. Кусочная интерполяция (сплайн). Оценка погрешности. Функции MATLAB для работы с многочленами polyld, polyval, polyfit, polyder, polyint.

3.3. Вычисление определенных интегралов, алгоритмы методов прямоугольников, трапеций и Симпсона, оценка погрешности методов. Реализация алгоритмов численных методов вычисления определенных интегралов в среде MATLAB, применение стандартных функций trapz, quad, integral

3.4. Исследование функции одной переменной. Решение нелинейного уравнения $f(x)=0$. Отделение корней. Алгоритмы уточнения корня (метод половинного деления, Ньютона, простой итерации). Сравнительные характеристики. Реализация алгоритмов в среде MATLAB по блок- схемам и с использованием решателей roots, fzero.

3.5. Исследование функции одной переменной. Поиск экстремума функции. Вычислительные алгоритмы нахождения локальных и глобальных экстремумов (метод деления отрезка пополам, метод золотого сечения), их реализации по блок- схемам и с использованием решателя fminbnd в среде MATLAB.

Раздел 4. Компьютерные сети. Базы данных

4.1. Компьютерные сети: топологии сетей, их характеристики. Топологии сетей: звездная, шинная, кольцевая. Сети закрытого типа: локальные и распределенные сети, корпоративные сети. Программно-техническое обеспечение: адресация, операционная система, адаптеры, драйверы, протоколы (особые языки, на которых обмениваются информацией компьютеры в сети, например, TCP, TCP/IP, UDP).

4.2. Глобальные сети различного масштаба (WAN –Wide Area Net, MS Network, Internet). Возможности сети Интернет, Система телеконференций. Электронная почта. Доступ к информационным ресурсам. Защита информации. Понятие безопасности компьютерной информации: надежность компьютера, сохранность данных, защита от внесения изменений неуполномоченными 50 лицами, сохранение тайны переписки в электронной сети Алгоритмы защиты информации: методы защиты, компьютерные вирусы и борьба с ними. Методы реализации защиты информации: программные, аппаратные, организационные.

4.3. Информационные системы. Системы управления банками и базами данных. Реляционная модель данных. Структура записи, методы доступа к информации. Обмен данными с другими приложениями WINDOWS: текстовыми редакторами и электронными таблицами.

4.4. Реляционная база данных ACCESS. Главное окно, меню команд, панель инструментов. Создание и открытие базы данных. Ввод и редактирование данных в режиме таблицы и режиме конструктора. Формирование запросов. Запросы простые и многотабличные, запросы с условиями. Создание отчетов и форм. Технология реализации простейших задач средствами СУБД ACCESS.

5. СООТВЕТСТВИЕ СОДЕРЖАНИЯ ТРЕБОВАНИЯМ К РЕЗУЛЬТАТАМ ОСВОЕНИЯ ДИСЦИПЛИНЫ

№	В результате освоения дисциплины студент должен:	Раздел 1	Раздел 2	Раздел 3	Раздел 4
	Знать:				
1	– процессы, методы поиска, сбора, хранения, обработки, представления, распространения информации и способы осуществления таких процессов и методов (информационные технологии)	+			+
2	– современные инструментальные среды, программно-технические платформы и программные средства, в том числе отечественного производства, используемые для решения задач профессиональной деятельности, и принципы их работы.		+	+	
	Уметь:				
3	– выбирать и использовать современные информационно-коммуникационные и интеллектуальные технологии, инструментальные среды, программно-технические платформы и программные средства, в том числе отечественного производства, для решения задач профессиональной деятельности		+	+	
4	– анализировать профессиональные задачи, выбирать и использовать подходящие ИТ-технологии.				+
	Владеть:				
5	– навыками работы с лежащими в основе ИТ-решений данными	+			
6	– навыками применения современных информационно-коммуникационных и интеллектуальных технологий, инструментальных средств, в том числе отечественного производства, для решения задач профессиональной деятельности.		+		+

В результате освоения дисциплины студент должен приобрести следующие <u>общепрофессиональные компетенции и индикаторы их достижения:</u>						
	Код и наименование ОПК	Код и наименование индикатора достижения ОПК				
7	ОПК-2 Способен использовать математические, физические, физико-химические, химические методы для решения задач профессиональной деятельности	ОПК-2.1; Знает основы дифференциального и интегрального исчисления, дифференциальных уравнений, теории вероятностей и математической статистики	+	+	+	+
		ОПК-2.2; Знает математические теории и методы, лежащие в основе математических моделей	+	+	+	+

		<p>ОПК-2.3; Знает технические и программные средства реализации информационных технологий, основы работы в локальных и глобальных сетях, типовые численные методы решения математических задач и алгоритмы их реализации</p>	+	+	+	+
		<p>ОПК-2.5; Умеет проводить анализ функций, решать основные задачи теории вероятности и математической статистики, решать уравнения и системы дифференциальных уравнений применительно к реальным процессам, применять математические методы при решении типовых профессиональных задач</p>	+	+	+	+

		<p>ОПК-2.6; Умеет работать в качестве пользователя персонального компьютера, использовать численные методы для решения математических задач, использовать языки и системы программирования для решения профессиональных задач</p>	+	+	+	+
		<p>ОПК-2.9; Владеет основами фундаментальных математических теорий и навыками использования математического аппарата; методами статистической обработки информации</p>	+	+	+	+

		ОПК-2.10; Владеет методами поиска и обмена информацией в глобальных и локальных компьютерных сетях, техническими и программными средствами защиты информации при работе с компьютерными системами, включая приемы антивирусной защиты	+	+	+	+
8	ОПК-4 Способен обеспечивать проведение технологического процесса, использовать технические средства для контроля параметров технологического процесса, свойств сырья и готовой продукции, осуществлять изменение параметров технологического процесса при изменении свойств сырья	ОПК-4.11; Умеет применять методы вычислительной математики и математической статистики для моделирования и оптимизации химико-технологических процессов	+	+	+	+

9	ОПК-5 Способен осуществлять экспериментальные исследования и испытания по заданной методике, проводить наблюдения и измерения с учетом требований техники безопасности, обрабатывать и интерпретировать экспериментальные данные	ОПК-5.5; Умеет применять методы вычислительной математики и математической статистики для обработки результатов эксперимента	+	+	+	+
10	ОПК-6 Способен понимать принципы работы современных информационных технологий и использовать их для решения задач профессиональной деятельности	ОПК-6.1; Знает и соблюдает нормы информационной безопасности в профессиональной деятельности	+	+	+	+
		ОПК-6.2; Умеет решать инженерно-технические задачи и задачи вычислительной математики с применением современных программных комплексов и языков программирования	+	+	+	+

		ОПК-6.3 Владеет современными информационными технологиями при сборе, анализе, обработке и представлении информации	+	+	+	+
--	--	--	---	---	---	---

6. ПРАКТИЧЕСКИЕ И ЛАБОРАТОРНЫЕ ЗАНЯТИЯ

6.1. Практические занятия

Примерные темы практических занятий по дисциплине.

№ п/п	№ раздела дисциплины	Темы практических занятий	Часы
1	1.1.	Структура операционных систем, пакеты прикладных программ Microsoft Office и их аналоги.	2
2	1.2.	Текстовый редактор WORD, редакторы математических и химических формул. Возможности создания электронных презентаций (Power point).	2
3	1.3.	EXCEL: Возможности табличного редактора и использование его для решения информационных и инженерных задач. Построение графиков и диаграмм.	2
4	1.4.	EXCEL. Операции с массивами. Решение СЛАУ с использованием обратной матрицы и методом Гаусса	2
5	1.5.	Построение графиков и диаграмм. Линии тренда.	2
6	2.1.	Характеристики языков программирования. Основные структуры и принципы структурного программирования.	1
7	2.2.	Алгоритмы, типы алгоритмов.	2
8	2.3.	Среда MATLAB. Базовые алгоритмические конструкции (следование, ветвление, повторение), их реализации.	2
9	2.4.	Построение графиков функции одной и двух переменных в среде MATLAB.	2
10	2.5.	Операции над массивами: векторами и матрицами в среде MATLAB.	2
11	3.1.	Приближение функций. Интерполяция многочленами. Кусочная интерполяция (сплайн). Оценка погрешности.	2
12	3.2.	Вычисление определенных интегралов, алгоритмы методов прямоугольников, трапеций и Симпсона, оценка погрешности методов.	2
13	3.3.	Исследование функции одной переменной. Решение нелинейного уравнения.	2
14	3.4.	Исследование функции одной переменной. Поиск экстремума функции.	2
15	4.1.	Компьютерные сети: топологии сетей, их характеристики. Топологии сетей: звездная, шинная, кольцевая. Сети закрытого типа: локальные и распределенные сети, корпоративные сети.	1
16	4.2.	Глобальные сети различного масштаба (WAN – Wide Area Net, MS Network, Internet).	2

17	4.3.	Информационные системы. Системы управления банками и базами данных. Реляционная модель данных. Структура записи, методы доступа к информации. Обмен данными с другими приложениями WINDOWS: текстовыми редакторами и электронными таблицами.	2
18	4.4.	Система управления базами данных ACCESS: создание пользовательских СУБД, формирование запросов, отчетов и форм.	2

6.2 Лабораторные занятия

Выполнение лабораторного практикума способствует закреплению материала, изучаемого в дисциплине «*Основы информационных технологий*», а также дает:

- знания об основных численных методах, необходимых химикам-технологам;
- умения пользоваться пакетами прикладных программ для обработки, представления и передачи данных;
- умения разрабатывать и пользоваться различными системами баз данных;

Максимальное количество баллов за выполнение лабораторного практикума в 1 семестре составляет 34 балла (максимально по 2 балла за каждую работу, всего 17 работ). Количество работ и баллов за каждую работу может быть изменено в зависимости от их трудоемкости.

Примеры лабораторных работ и разделы, которые они охватывают

№ п/п	№ раздела дисциплины	Наименование лабораторных работ	Часы
1	1.1.	Освоение операционной среды WINDOWS.	2
2	1.2.	Редакторы химических и математических формул, текстовый редактор WORD, Power Point. (краткий обзор). Создание документов различных форм (стандартных и нестандартных). Создание и редактирование текстовых документов с математическими и химическими формулами.	2
3	1.3.	Табличный процессор EXCEL: обзор, типы и адресация ячеек, формат ячеек, встроенные функции, форматирование таблиц.	2
4	1.4.	EXCEL: операции с массивами. Алгоритмы и основы программирования на примере нахождения максимального (минимального) элемента вектора и матрицы, нахождения суммы элементов вектора и матрицы; вычисление матричных выражений.	2
5	2.1.	Основы М-языка – структура программы, операторы, основные языковые конструкции, функции.	2
6	2.2.	Среда MATLAB: структура пакета, интерфейс, рабочее пространство и командное окно	2
7	2.3.	Построение графиков (плоских и объемных) в среде MATLAB.	2
8	2.4.	Статистическая обработка результатов измерений.	2

		Вычисление точечных (среднего, дисперсии, стандарта) и интервальных оценок случайной величины. Функции MATLAB для обработки статистических данных.	
9	2.5.	Операции над массивами, матричные вычисления. Реализация и отладка алгоритмов в MATLAB. Написание скриптов нахождения максимального, минимального элемента в массиве.	2
10	3.1.	Приближение функций. Интерполяция, многочлен Лагранжа. Функции MATLAB для работы с многочленами. Кусочная интерполяция (сплайн). Оценка погрешности.	2
11	3.2.	Вычисление определенных интегралов. Алгоритмы методов прямоугольников, трапеций и Симпсона, оценка погрешности методов, достижение требуемой погрешности. Реализация алгоритмов численных методов вычисления определенных интегралов в среде MATLAB, применение стандартных функций и решателей trapz, quad.	2
12	3.3.	Решение нелинейного уравнения $f(x)=0$. Отделение корней. Методы уточнения корня (половинного деления, простой итерации, Ньютона). Сравнительные характеристики. Реализация алгоритмов в среде MATLAB. Встроенные функции MATLAB поиска корней нелинейного уравнения fzero, root.	2
13	3.4.	Поиск экстремума функции одного аргумента. Встроенные функции MATLAB для одномерной безусловной оптимизации fminbnd.	2
14	4.1.	Программно-техническое обеспечение: адресация, операционная система, адаптеры, драйверы, протоколы TCP, TCP/IP, UDP	2
15	4.2.	Возможности сети Интернет, Система телеконференций. Электронная почта. Доступ к информационным ресурсам.	2
16	4.3.	Реляционная база данных ACCESS. Главное окно, меню команд, панель инструментов. Создание и открытие базы данных. Ввод и редактирование данных в режиме таблицы и режиме конструктора.	2
17	4.4.	Формирование запросов. Запросы простые и многотабличные, запросы с условиями. Создание отчетов и форм. Технология реализации простейших задач средствами СУБД ACCESS.	2

7. САМОСТОЯТЕЛЬНАЯ РАБОТА

Самостоятельная работа проводится с целью углубления знаний по дисциплине и предусматривает:

– ознакомление и проработку рекомендованной литературы, работу с электронно-библиотечными системами, включая переводы публикаций из научных журналов, цитируемых в базах Scopus, Web of Science, Chemical Abstracts, РИНЦ;

- посещение отраслевых выставок и семинаров;
- участие в семинарах РХТУ им. И. Менделеева по тематике дисциплины;
- подготовку к выполнению контрольных работ по материалу лекционного курса;
- подготовку к сдаче *экзамена* (1 семестр) и лабораторного практикума (1 семестр) по дисциплине.

Планирование времени на самостоятельную работу, необходимого на изучение дисциплины, студентам лучше всего осуществлять на весь период изучения, предусматривая при этом регулярное повторение пройденного материала. Материал, законспектированный на лекциях, необходимо регулярно дополнять сведениями из литературных источников, представленных в рабочей программе. При работе с указанными источниками рекомендуется составлять краткий конспект материала, с обязательным фиксированием библиографических данных источника.

8. ПРИМЕРЫ ОЦЕНОЧНЫХ СРЕДСТВ ДЛЯ КОНТРОЛЯ ОСВОЕНИЯ ДИСЦИПЛИНЫ

Совокупная оценка по дисциплине в 1 семестре складывается из оценок за выполнение контрольных работ (максимальная оценка 21 балл), лабораторного практикума (максимальная оценка 34 балла), сдачи реферата (максимальная оценка 5 баллов) и итогового контроля в форме *экзамена* (максимальная оценка 40 баллов).

8.1. Примерная тематика реферативно-аналитической работы.

№ п/п	Тема работы
1	Аппаратные средства ПК
2	Поколения ЭВМ
3	История языков программирования
4	Компьютерные сети и их топология
5	Компьютерные вирусы. Методы заражения и борьбы с вирусами
6	Искусственный интеллект: история и перспективы развития, специальные языки программирования
7	Редакторы химических формул
8	Структура сети интернет. IP-адреса и IP-протоколы
9	Криптография и криптосистемы
10	Системы управления базами данных
11	Электронная почта. Принцип работы
12	Поисковые системы. Операторы продвинутого поиска
13	Программное обеспечение вашей специальности
14	Языки технологических расчетов Matlab, Mathcad и Python
15	Синхронизация файлов. Dropbox, ownCloud, BT Sync
16	Dendral – искусственный распознаватель химических структур
17	Web-сервер. Принцип работы, назначение, программное обеспечение для запуска.

Реферат выполняется в форме интерактивной презентации. Оценивается реферат в 5 баллов.

8.2. Примеры контрольных вопросов для текущего контроля освоения дисциплины

Для текущего контроля в 1 семестре предусмотрено 3 контрольных работы.

Максимальная оценка за контрольные работы в 1 семестре составляет 21 балл, по 7 баллов за каждую работу.

Раздел 1. Раздел 2. Примеры вопросов к контрольной работе № 1. Контрольная работа содержит 3 вопроса, 1 балл за первый вопрос, по 2 балла за второй и третий вопрос.

Вариант контрольной работы

- Используя редактор математических формул, записать следующую формулу:

$$(x + a)^n = \sum_{k=0}^n \binom{n}{k} x^k a^{n-k}$$

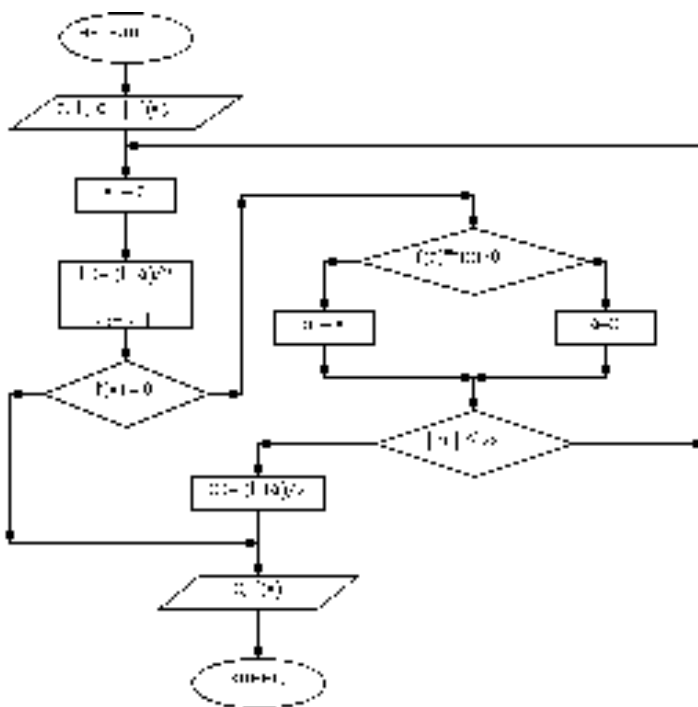
- Построить поверхность $z=2x^3-3y^2$
- Решить СЛАУ методом обратной матрицы:

$$\begin{cases} -7x_1 - 2x_2 - 3x_3 = -7 \\ x_1 - 6x_2 + x_3 = -6 \\ 6x_3 = 6 \end{cases}$$

Раздел 3. Примеры вопросов к контрольной работе № 2. Контрольная работа содержит 2 вопроса, 3 балла за первый вопрос, 4 балла за второй вопрос.

Вариант контрольной работы

- Алгоритмы методов. Оценка погрешностей методов.
- Составить программу решения уравнения $f(x)=0$ на MATLAB в соответствии с заданной блок-схемой:



Раздел 4. Примеры вопросов к контрольной работе № 3. Контрольная работа содержит 2 вопроса, 3 балла за первый вопрос, 4 балла за второй вопрос.

Вариант контрольной работы

- Типы баз данных
- Работа с запросами в базах данных. Для таблицы «Члены-корреспонденты Академии наук» с помощью запросов на выборку изменить порядок следования полей, сделать

невидимыми указанные поля, отсортировать записи по предложенному критерию, вывести на экран записи, отвечающие данным условиям.

ФИО	Дата рождения	Специализация	Пол	Год присвоения звания
Александрович А. И.	22.01.1906	поэт	м	1930
Амбросов А. Л.	16.06.1912	фитопатолог-вирусолог	м	1970
Аринчин М. И.	28.02.1914	физиолог	м	1966
Бабосов Е. М.	23.02.1931	философ	м	1977
Бирич Т. В.	10.01.1905	офтальмолог	ж	1972
Бокуть Б. В.	27.10.1926	физик	м	1974
Бондарчик В.К.	01.08.1920	этнограф	м	1972
Будыка С. Х.	17.03.1909	гидролог	м	1972
Гуринович Г. П.	26.04.1933	физик	м	1970
Иванов А. П.	29.12.1929	физик	м	1974
Каменская Н. В.	10.01.1914	историк	ж	1959
Комаров В. С.	29.01.1923	химик	м	1970
Кулаковская Т. Н.	17.02.1919	агрехимик-почвовед	ж	1969
Мацкевич Ю. Ф.	27.07.1911	языковед	ж	1969
Пилипович В. А.	05.01.1931	физик	м	1977
Сикорский В. М.	10.10.1923	историк	м	1972
Старобинец Г. Л.	14.05.1910	химик	м	1969
Судник М. Р.	08.11.1910	языковед	м	1970
Ткачев В. Д.	19.02.1939	физик	м	1974
Хотылева Л. В.	12.03.1928	генетик	ж	1972
Шабуня К. И.	28.10.1912	историк	м	1969
Широканов Д. И.	20.05.1929	философ	м	1974

8.3. Вопросы для итогового контроля освоения дисциплины.

8.3.1. Примеры контрольных вопросов для итогового контроля освоения дисциплины (1 семестр – экзамен).

Максимальное количество баллов за *экзамен* (1 семестр) – 40 баллов.

Экзаменационный билет включает контрольные вопросы по разделам 1-4 рабочей программы дисциплины и содержит 2 вопроса. 1 вопрос – 20 баллов, вопрос 2 – 1 баллов.

Список теоретических вопросов к экзамену.

1. Наука информатика. Цели и задачи. Информатика, информация и

информатизация

2. Два подхода к измерению информации. Измерение информации.
3. История развития ЭВМ. Поколения ЭВМ
4. Системы счисления и их использование в ЭВМ. Правила перевода чисел из различных систем счисления
5. Структура ЭВМ по фон Нейману. Основные устройства
6. Внешние запоминающие устройства. Размещение информации на носителях
7. Программное обеспечение. Структура, типы.
8. Интерфейс, дружественный интерфейс. Драйверы. Сервисные средства
9. Языки программирования. История создания. Языки высокого уровня
10. Компиляторы и интерпретаторы. Основы структурного программирования
11. Компьютерные сети. Топология сетей.
12. Компьютерные сети. Уровни сетей.
13. Компьютерные сети. Глобальные и локальные сети. Основные сервисы глобальной сети.
14. Компьютерные сети. Сетевые протоколы. Доменные имена
15. Базы данных. Типы баз данных. Структура базы данных
16. Базы данных. Реляционные модели данных.
17. Базы данных. Типы отношений. Нормализация отношений.
18. Алгоритмы и блок-схемы. Основные элементы блок-схем.
19. Алгоритмы и блок-схемы. Основные типы блок-схем.
20. Матричные операции. Типы матриц. Вектор-столбцы и вектор-строки.
21. Действия с массивами. Операции умножения, сложения, транспонирования. Вычисление евклидовой нормы.
22. Системы линейных алгебраических уравнений. Матричное представление СЛАУ. Обусловленность СЛАУ
23. Решение СЛАУ методом обратной матрицы.
24. Приближение функции. Интерполяция многочленом Лагранжа
25. Приближение функции. Аппроксимация методом наименьших квадратов
26. Методы численного интегрирования. Оценка погрешности методов.
27. Решение нелинейного уравнения. Отделение корней.
28. Решение нелинейного уравнения. Уточнение корней. Метод половинного деления.
29. Решение нелинейного уравнения. Уточнение корней. Метод касательных.
30. Поиск экстремума функции одной переменной. Задача одномерной оптимизации. Метод деления отрезка пополам.
31. Поиск экстремума функции одной переменной. Задача одномерной оптимизации. Метод деления отрезка на 3 равные части.
32. Поиск экстремума функции одной переменной. Задача одномерной оптимизации. Метод золотого сечения.

Фонд оценочных средств приведен в виде отдельного документа, являющегося неотъемлемой частью основной образовательной программы.

8.4. Структура и примеры билетов для экзамена (1 семестр).

Экзамен по дисциплине «*Основы информационных технологий*» проводится в 1 семестре и включает контрольные вопросы по разделам 1-4 рабочей программы дисциплины. Билет для *экзамена* состоит из 2 вопросов, относящихся к указанным разделам.

Пример билета для *экзамена*:

<p align="center">«Утверждаю» Зав. кафедрой ИКП (Должность, наименование кафедры)</p> <p align="center">Гартман Т.Н. (Подпись) (И. О. Фамилия)</p> <p align="center">«__» _____ 2022 г.</p>	Министерство науки и высшего образования РФ
	Российский химико-технологический университет имени Д.И. Менделеева
	Кафедра информатики и компьютерного проектирования
	18.03.01 Химическая технология
	Основы информационных технологий
Билет № 1	
<p>1. Алгоритмы и блок-схемы. Основные элементы блок-схем.</p> <p>2. Написать программу по заданной блок-схеме</p>	
<pre> graph TD Start([Начало]) --> Input[/Ввод a, b, c/] Input --> Assign[max = a] Assign --> Dec1{b < a? b} Dec1 -- Да --> Assign2[max = b] Dec1 -- Нет --> Dec2{c < max} Dec2 -- Да --> Assign3[max = c] Dec2 -- Нет --> Output[/Вывод max/] Output --> End([Конец]) </pre>	

9. УЧЕБНО-МЕТОДИЧЕСКОЕ ОБЕСПЕЧЕНИЕ ДИСЦИПЛИНЫ

9.1. Рекомендуемая литература

А. Основная литература

1. Исаев А. Л. Информатика. Конспект лекций: [учеб. пособие] / Исаев А.Л.; МГТУ им. Н. Э. Баумана. – М.: Изд-во МГТУ им. Н. Э. Баумана, 2016. – 54 с.: ил. – Библиогр. в конце кн. – ISBN 978-5-7038-4540-0.

2. Шакина Э.А., Сафонова В.Д., Павлов А.С., Советин Ф.С., Сеннер С.А., Гартман Т.Н., Асеев К.М. Обработка результатов исследований с применением многофункционального табличного редактора: [учеб. пособие] / Гартман Т.Н., Панкрушина А.В., Васильев А.С.; РХТУ им. Д.И. Менделеева. – М.: Изд-во РХТУ им. Д.И. Менделеева, 2018. – 60 с.

3. Гартман Т.Н., Панкрушина А.В., Васильев А.С. Решение вычислительных задач на языке Python в химии и химической технологии: [учеб. пособие] / Гартман Т.Н., Панкрушина А.В., Васильев А.С.; РХТУ им. Д.И. Менделеева. – М.: Изд-во РХТУ им. Д.И. Менделеева, 2020. – 176 с.

4. Гартман Т.Н., Клушин Д.В. Моделирование химико-технологических процессов. Принципы применения пакетов компьютерной математики: [учеб. пособие] / Гартман Т.Н., Клушин Д.В. – СПб.: Изд-во Лань, 2020. – 404 с.

Б. Дополнительная литература

1. Шакина Э.А., Советин Ф.С., Сеннер С.А., Миронов В.И., Калинин В.Н., Артемьева Л.И., Соломатин А.С. – М.: Введение в информатику. РХТУ им. Д.И. Менделеева, 2012. – 80 с.
2. Решение типовых задач одномерной и многомерной оптимизации с применением пакета MATLAB: учеб. пособие / под ред. проф. Т.Н. Гартмана. – М.: РХТУ им. Д.И. Менделеева, 2011 – 94 с.
3. Гартман Т.Н., Клушин Д.В.: Основы компьютерного моделирования химико-технологических процессов; учебное пособие для ВУЗов. – М. изд. «Академкнига», 2008. – 416 с.
4. Практикум по основам вычислительной математики. Под редакцией Т. Н. Гартмана. М.-РХТУ им. Д. И. Менделеева. 2007г. – 56 с.

9.2. Рекомендуемые источники научно-технической информации

- Раздаточный иллюстративный материал к лекциям.
- Презентации к лекциям.
- Методические рекомендации по выполнению лабораторных работ.

Ресурсы информационно–телекоммуникационной сети Интернет:

- <http://intuit.ru>
- <http://wolframalfa.com>
- <http://mathnet.ru>
- <http://arxiv.org> и archive.org

9.3. Средства обеспечения освоения дисциплины

Для реализации рабочей программы подготовлены следующие средства обеспечения освоения дисциплины:

- компьютерные презентации интерактивных лекций – 8, (общее число слайдов – 80);
- банк тестовых заданий для текущего контроля освоения дисциплины (общее число вопросов – 120);
- Текстовый редактор Microsoft Word 2019 (и выше)
- Табличный редактор Microsoft Excel 2019 (и выше)
- Редактор презентаций PowerPoint 2019 (и выше)
- Комплект технических средств для демонстрации презентаций
- Лицензионный пакет MATLAB – сетевая версия на 30 рабочих станций
- Учебный портал РХТУ им. Д.И. Менделеева
- Почтовый мессенджер e-mail
- Мессенджер Telegram
- Видеоконференции в Skype, Zoom, Microsoft Teams
- Электронная информационно-образовательная среда ЭИОС

Для освоения дисциплины используются следующие нормативные и нормативно-методические документы (обновить даты обращения):

- Федеральный закон Российской Федерации от 29.12.2012 № 273-ФЗ «Об образовании в Российской Федерации» [Электронный ресурс] – Режим доступа: <http://pravo.gov.ru/proxy/ips/?docbody=&nd=102162745&intelsearch=273-%D4%C7> (дата обращения: 15.05.2022).
- Федеральные государственные образовательные стандарты высшего

образования // Координационный совет учебно-методических объединений и научно-методических советов высшей школы. Портал Федеральных образовательных стандартов высшего образования [Электронный ресурс] – Режим доступа: <http://fgosvo.ru/fgosvo/92/91/4> (дата обращения: 15.05.2022).

– Приказ Министерства образования и науки РФ от 23.08.2017 № 816 «Об утверждении Порядка применения организациями, осуществляющими образовательную деятельность, электронного обучения, дистанционных образовательных технологий при реализации образовательных программ» [Электронный ресурс]. Режим доступа: <http://pravo.gov.ru/proxy/ips/?docbody=&nd=102447332&intelsearch=816+%EF%F0%E8%EA%E0%E7> (дата обращения: 15.05.2022).

При освоении дисциплины студенты должны использовать информационные и информационно-образовательные ресурсы следующих порталов и сайтов:

– Система федеральных образовательных порталов. Система открытого образования. Консалтинговый центр ИОС ОО РФ [Электронный ресурс] – Режим доступа: <https://openedu.ru/> (дата обращения: 15.05.2022).

– Информационная система «Единое окно доступа к образовательным ресурсам». URL: <http://window.edu.ru/> (дата обращения: 15.05.2022).

– ФЭПО: соответствие требованиям ФГОС [Электронный ресурс] – Режим доступа: <https://i-exam.ru/> (дата обращения: 15.05.2022).

10. ПЕРЕЧЕНЬ ИНФОРМАЦИОННЫХ ТЕХНОЛОГИЙ, ИСПОЛЬЗУЕМЫХ В ОБРАЗОВАТЕЛЬНОМ ПРОЦЕССЕ

Информационную поддержку изучения дисциплины осуществляет Информационно-библиотечный центр (ИБЦ) РХТУ им. Д.И. Менделеева, который обеспечивает обучающихся основной учебной, учебно-методической и научной литературой, необходимой для организации образовательного процесса по дисциплине. Общий объем многоотраслевого фонда ИБЦ на 01.01.2022 составляет 1 719 785 экз.

Фонд ИБЦ располагает учебной, учебно-методической и научно-технической литературой в форме печатных и электронных изданий, а также включает официальные, справочно-библиографические, специализированные отечественные и зарубежные периодические и информационные издания. ИБЦ обеспечивает доступ к профессиональным базам данных, информационным, справочным и поисковым системам.

Каждый обучающийся обеспечен свободным доступом из любой точки, в которой имеется доступ к сети Интернет и к электронно-библиотечной системе (ЭБС) Университета, которая содержит различные издания по основным изучаемым дисциплинам и сформирована по согласованию с правообладателями учебной и учебно-методической литературы.

Для более полного и оперативного справочно-библиографического и информационного обслуживания в ИБЦ реализована технология Электронной доставки документов.

Полный перечень электронных информационных ресурсов, используемых в процессе обучения, представлен в основной образовательной программе.

11. МАТЕРИАЛЬНО-ТЕХНИЧЕСКОЕ ОБЕСПЕЧЕНИЕ ДИСЦИПЛИНЫ

В соответствии с учебным планом занятия по дисциплине «*Основы информационных технологий*» проводятся в форме лекций, практических занятий, лабораторных работ и самостоятельной работы обучающегося.

11.1. Оборудование, необходимое в образовательном процессе:

- Учебная аудитория, оборудованная электронными средствами демонстрации (компьютер со средствами звуковоспроизведения, проектор, экран) и учебной мебелью;
- учебная аудитория для проведения лабораторных занятий, оборудованная электронными средствами демонстрации;
- компьютерные классы, насчитывающие не менее 10 посадочных мест с предустановленным программным обеспечением для выполнения лабораторных работ;
- библиотека, имеющая рабочие компьютерные места, оснащённые компьютерами с доступом к базам данных и выходом в Интернет.

11.2. Учебно-наглядные пособия:

Учебные пособия по дисциплине. Электронный раздаточный материал к разделам курса. Демонстрационные материалы по курсу.

11.3. Компьютеры, информационно-телекоммуникационные сети, аппаратно-программные и аудиовизуальные средства:

- персональные компьютеры, укомплектованные проигрывателями CD и DVD, принтерами и программными средствами, проекторы, экраны;
- аудитории со стационарными комплексами отображения информации с любого электронного носителя;
- WEB-камеры;
- цифровой фотоаппарат;
- копировальные аппараты;
- локальная сеть с выходом в Интернет;

11.4. Печатные и электронные образовательные и информационные ресурсы:

Учебники, учебные и учебно-методические пособия по основным разделам курса.

Электронные образовательные ресурсы: кафедральные библиотеки электронных изданий, электронный конспект материалов по дисциплине, электронные презентации по темам курса; учебно-методические разработки кафедры в электронном виде; справочные материалы в электронном виде.

11.5. Перечень лицензионного программного обеспечения:

№ п/п	Наименование программного продукта	Реквизиты договора поставки	Количество лицензий	Срок окончания действия лицензии
1	Microsoft Office Professional Plus 2019 В составе: <ul style="list-style-type: none">• Word• Excel• Power Point• Outlook• OneNote• Access• Publisher• InfoPath	Контракт № 28-35ЭА/2020 от 26.05.2020	657 комплектов. Соглашение Microsoft OVS-ES № V6775907	12 месяцев (ежегодное продление подписки с правом перехода на обновлённую версию продукта)
2	MATLAB Academic Individual и Optimization Toolbox Academic Individual	Договор № Tr000210400 с АО «СофтЛайн Трейд», акт	10	бессрочная

		предоставления прав №Tr087691 от 27.12.2017		
3	MATLAB Classroom Suite new Product From 25 to 49 Concurrent Licenses (per License)	Государственный контракт № 143- 164ЭА/2010 от 14.12.10, Акт № Tr048787, накладная № Tr048787 от 20.12.10	20	бессрочная

12. ТРЕБОВАНИЯ К ОЦЕНКЕ КАЧЕСТВА ОСВОЕНИЯ ПРОГРАММЫ

Наименование разделов	Основные показатели оценки	Формы и методы контроля и оценки
<p>Раздел 1. Основы информационных технологий.</p>	<p><i>Знает:</i> – процессы, методы поиска, сбора, хранения, обработки, представления, распространения информации и способы осуществления таких процессов и методов (информационные технологии)</p> <p><i>Владеет:</i> – навыками работы с лежащими в основе ИТ-решений данными</p>	<p>Оценка за контрольную работу №1 (1 семестр) Оценка за лабораторный практикум (1 семестр)</p> <p>Оценка за <i>экзамен</i> (1 семестр)</p>
<p>Раздел 2. Алгоритмы и основы программирования на языке MATLAB.</p>	<p><i>Знает:</i> – современные инструментальные среды, программно-технические платформы и программные средства, в том числе отечественного производства, используемые для решения задач профессиональной деятельности, и принципы их работы.</p> <p><i>Умеет:</i> – выбирать и использовать современные информационно-коммуникационные и интеллектуальные технологии, инструментальные среды, программно-технические платформы и программные средства, в том числе отечественного производства, для решения задач профессиональной деятельности</p> <p><i>Владеет:</i> – навыками применения современных информационно-коммуникационных и интеллектуальных технологий, инструментальных средств, в том числе отечественного производства, для решения задач профессиональной деятельности.</p>	<p>Оценка за контрольную работу №1 (1 семестр) Оценка за лабораторный практикум (1 семестр)</p> <p>Оценка за <i>экзамен</i> (1 семестр)</p>

<p>Раздел 3. Численные методы. Реализация простейших алгоритмов в среде MATLAB.</p>	<p><i>Знает:</i> – современные инструментальные среды, программно-технические платформы и программные средства, в том числе отечественного производства, используемые для решения задач профессиональной деятельности, и принципы их работы.</p> <p><i>Умеет:</i> – выбирать и использовать современные информационно-коммуникационные и интеллектуальные технологии, инструментальные среды, программно-технические платформы и программные средства, в том числе отечественного производства, для решения задач профессиональной деятельности</p>	<p>Оценка за контрольную работу №2 (1 семестр) Оценка за лабораторный практикум (1 семестр)</p> <p>Оценка за <i>экзамен</i> (1 семестр)</p>
<p>Раздел 4. Компьютерные сети. Базы данных.</p>	<p><i>Знает:</i> – процессы, методы поиска, сбора, хранения, обработки, представления, распространения информации и способы осуществления таких процессов и методов (информационные технологии)</p> <p><i>Умеет:</i> – анализировать профессиональные задачи, выбирать и использовать подходящие ИТ-технологии.</p> <p><i>Владеет:</i> – навыками применения современных информационно-коммуникационных и интеллектуальных технологий, инструментальных средств, в том числе отечественного производства, для решения задач профессиональной деятельности.</p>	<p>Оценка за контрольную работу №3 (1 семестр) Оценка за лабораторный практикум (1 семестр)</p> <p>Оценка за <i>экзамен</i> (1 семестр)</p>

13. ОСОБЕННОСТИ ОРГАНИЗАЦИИ ОБРАЗОВАТЕЛЬНОГО ПРОЦЕССА ДЛЯ ИНВАЛИДОВ И ЛИЦ С ОГРАНИЧЕННЫМИ ВОЗМОЖНОСТЯМИ ЗДОРОВЬЯ

Обучение инвалидов и лиц с ограниченными возможностями здоровья осуществляется в соответствии с:

– Порядком организации и осуществления образовательной деятельности по образовательным программам – программам бакалавриата, программам специалитета, программам магистратуры (Приказ Министерства науки и высшего образования Российской Федерации от 06.04.2021 № 245);

– Положением о порядке организации и осуществления образовательной деятельности по образовательным программам высшего образования – программам бакалавриата, программам специалитета, программам магистратуры в РХТУ им. Д.И. Менделеева, принятым решением Ученого совета РХТУ им. Д.И. Менделеева от __.__.20__, протокол № __, введенным в действие приказом и.о. ректора РХТУ им. Д.И. Менделеева от __.__.20__ № __;

– Методическими рекомендациями по организации образовательного процесса для обучения инвалидов и лиц с ограниченными возможностями здоровья в образовательных организациях высшего образования, в том числе оснащенной образовательного процесса (утверждены заместителем Министра образования и науки РФ А.А. Климовым от 08.04.2014 № АК-44/05вн).

Дополнения и изменения к рабочей программе дисциплины
«Основы информационных технологий»
направления подготовки (специальности)

18.03.01 Химическая технология

код и наименование направления подготовки (специальности)

все профили направления

(наименование профиля подготовки (магистерской программы, специализации))

Форма обучения: очная

Номер изменения/ дополнения	Содержание дополнения/изменения	Основание внесения изменения/дополнения
		протокол заседания Ученого совета № _____ от « ____ » _____ 20__ г.
		протокол заседания Ученого совета № _____ от « ____ » _____ 20__ г.
		протокол заседания Ученого совета № _____ от « ____ » _____ 20__ г.
		протокол заседания Ученого совета № _____ от « ____ » _____ 20__ г.
		протокол заседания Ученого совета № _____ от « ____ » _____ 20__ г.

Министерство науки и высшего образования Российской Федерации
Федеральное государственное бюджетное образовательное учреждение
высшего образования
«Российский химико-технологический университет
имени Д.И. Менделеева»



«УТВЕРЖДАЮ»

И.о. проректора по учебной работе

С.Н. Фялатов

« 25 » мая 2022 г.

РАБОЧАЯ ПРОГРАММА ДИСЦИПЛИНЫ
«ОСНОВЫ НАУЧНЫХ ИССЛЕДОВАНИЙ В ТЕХНОЛОГИИ
ВЯЖУЩИХ МАТЕРИАЛОВ»

Направление подготовки 18.03.01 Химическая технология
Профиль подготовки – «Химическая технология тугоплавких
неметаллических и силикатных материалов»

Квалификация «бакалавр»

РАССМОТРЕНО И ОДОБРЕНО
на заседании Методической комиссии
РХТУ им. Д.И. Менделеева
« 25 » мая 2022 г.

Председатель

Н.А. Макаров

Москва 2022

Программа составлена к.т.н., доцентом кафедры химической технологии композиционных и вяжущих материалов Л.И. Сычевой

Программа рассмотрена и одобрена на заседании кафедр химической технологии композиционных и вяжущих материалов факультета технологии неорганических веществ и высокотемпературных материалов «15» апреля 2022 г., протокол № 12

1 ЦЕЛЬ И ЗАДАЧИ ДИСЦИПЛИНЫ

Программа составлена в соответствии с требованиями Федерального государственного образовательного стандарта высшего образования – бакалавриата по направлению подготовки **18.03.01 Химическая технология**, рекомендациями Методической комиссии и накопленным опытом преподавания дисциплины **кафедрой химической технологии композиционных и вяжущих материалов** РХТУ им. Д.И. Менделеева. Программа рассчитана на изучение дисциплины в течение 7 семестра.

Дисциплина **«Основы научных исследований в технологии вяжущих материалов»** относится к дисциплинам учебного плана, формируемым участниками образовательных отношений. Программа дисциплины предполагает, что обучающиеся имеют теоретическую и практическую подготовку в области неорганического материаловедения, в том числе в области физикохимии и технологии тугоплавких неорганических и силикатных материалов.

Цель дисциплины – приобретение обучающимися знаний и компетенций по организации и проведению научных исследований в области технологии тугоплавких неорганических и силикатных материалов, по обработке и представлению результатов научных исследований в форме научных публикаций, докладов и презентаций.

Задачи дисциплины – формирование у обучающихся знаний для решения фундаментальных и прикладных задач в области технологии тугоплавких неорганических и силикатных материалов, формулирования цели и задач научного исследования; применение методов математического анализа при обработке результатов научного эксперимента.

Дисциплина **«Основы научных исследований в технологии вяжущих материалов»** преподается в 7 семестре. Контроль успеваемости студентов ведется по принятой в университете рейтинговой системе.

Рабочая программа дисциплины может быть реализована с применением электронных образовательных технологий и электронного обучения полностью или частично.

2. ТРЕБОВАНИЯ К РЕЗУЛЬТАТАМ ОСВОЕНИЯ ДИСЦИПЛИНЫ

Изучение дисциплины направлено на приобретение следующих **универсальных компетенций и индикаторов их достижения:**

Наименование категории (группы) УК	Код и наименование УК	Код и наименование индикатора достижения УК
Системное и критическое мышление	УК-1. Способен осуществлять поиск, критический анализ и синтез информации, применять системный подход для решения поставленных задач	УК-1.3 Определяет и оценивает практические преимущества возможных вариантов решения задачи

Профессиональных компетенций и индикаторов их достижения:

Задача профессиональной деятельности	Объект или область знания	Код и наименование ПК	Код и наименование индикатора достижения ПК	Основание (профессиональный стандарт, анализ опыта) Обобщенные трудовые функции
Тип задач профессиональной деятельности: научно-исследовательский				
<p>Обеспечение полного технологического цикла научно-технической разработки и испытаний наноструктурированных композиционных материалов с заданными свойствами.</p> <p>Изготовление изделий из функциональных конструкционных материалов для высокотехнологичных отраслей промышленности.</p> <p>Организация и проведение научно-исследовательских и опытно-конструкторских работ в области производства тугоплавких неметаллических и силикатных материалов.</p>	<p>Химическое, химико-технологическое производство.</p>	<p>ПК-4. Способен выбирать метод научного исследования, исходя из конкретных задач, организовывать его осуществление и анализировать результаты с использованием современных методов обработки данных, оформлять полученные результаты в виде отчета, научной публикации, доклада, готовить (под руководством) документы к патентованию, оформлению ноу-хау.</p>	<p>ПК-4.1. Знает современные подходы к научному исследованию.</p> <p>ПК-4.2. Умеет оформлять полученные результаты в виде отчета, научной публикации, доклада.</p> <p>ПК-4.3. Владеет современными методами обработки данных.</p>	<p>Профессиональный стандарт 26.006 Специалист по разработке наноструктурированных композиционных материалов (утв. приказом Министерства труда и социальной защиты РФ от 8 сентября 2015 г. N 604н.)</p> <p>В/04.6 Организация проведения испытаний технологических и функциональных свойств наноструктурированных композиционных материалов</p>

В результате изучения дисциплины студент бакалавриата должен:

знать:

- современные научные достижения и перспективные направления работ в области технологии вяжущих материалов;
- статистические методы обработки экспериментальных результатов;
- современные методы исследования тугоплавких неорганических и силикатных материалов;

уметь:

- применять знания, полученные при изучении естественнонаучных и специальных дисциплин, для решения фундаментальных и прикладных задач в области технологии тугоплавких неорганических и силикатных материалов;
- формулировать цели и задачи научного исследования;
- проводить обработку результатов эксперимента, оценивать погрешности, анализировать, интерпретировать и обобщать результаты научного исследования;
- представлять полученные результаты научного исследования в виде отчетов, научных статей, презентаций;

владеть:

- навыками планирования и проведения научных исследований в области технологии тугоплавких неорганических и силикатных материалов;
- навыками работы с научно-технической, справочной литературой и электронными ресурсами.

3 ОБЪЕМ ДИСЦИПЛИНЫ И ВИДЫ УЧЕБНОЙ РАБОТЫ

Виды учебной работы	Объем дисциплины		
	ЗЕ	Акад. ч.	Астр. ч.
Общая трудоемкость дисциплины	5	180	135
Контактная работа – аудиторные занятия:	1,78	64	48
в том числе в форме практической подготовки	1,78	64	48
Лекции	-	-	-
Практические занятия	1,78	64	48
в том числе в форме практической подготовки	1,78	64	48
Лабораторные работы	-	-	-
Самостоятельная работа:	3,22	116	87
Отчет о научно-исследовательской работе	2,22	80	60
Контактная самостоятельная работа	1,00	0,4	0,3
Самостоятельное изучение разделов дисциплины		35,6	26,7
Вид контроля:	Зачет с оценкой		

4 СОДЕРЖАНИЕ ДИСЦИПЛИНЫ

4.1 Разделы дисциплины и виды занятий

№ п/п	Раздел дисциплины	Всего	в т.ч. в форме пр. подг.	Практ. занятия	в т.ч. в форме пр. подг.	Самост работа
1	Раздел 1. Планирование и организация научного исследования.	6	4	4	4	2
2	Раздел 2. Планирование и обработка результатов научных исследований.	16	6	6	6	10
2.1	Планирование научных исследований.	6	2	2	2	4
2.2	Оценка погрешности эксперимента.	5	2	2	2	3
2.3	Графическое представление результатов эксперимента.	5	2	2	2	3
3	Раздел 3. Выполнение и представление результатов научных исследований.	122	54	54	54	68
3.1	Выполнение научных исследований.	116	52	52	52	64
3.2	Подготовка научного доклада и презентации.	6	2	2	2	4
	ИТОГО	144	64	64	64	80

4.2 Содержание разделов дисциплины

Раздел 1. Планирование и организация научного исследования. Виды научных исследований. Аналитические исследования, направленные на изучение и анализ новых технологий в области производства и применения вяжущих материалов. Научные исследования, направленные на решение конкретных научных задач для создания новых материалов и изучение их свойств.

Постановка цели и определение задач исследования. Составление программы исследования. Структура и содержание основных разделов отчета о выполнении научно-исследовательской работы. Выбор методов исследования для решения конкретных научных задач.

Раздел 2. Планирование и обработка результатов научных исследований.

Планирование научных исследований. Факторное и симплекс-планирование эксперимента. Оптимизация результатов эксперимента методом крутого восхождения. Оценка погрешности эксперимента. Статистическая обработка экспериментальных данных. Корреляционный и регрессионный анализ экспериментальных данных.

Графическое представление результатов эксперимента. Метод наименьших квадратов. Использование стандартных компьютерных программ для анализа результатов эксперимента.

Раздел 3. Выполнение и представление результатов научных исследований.

Оценка актуальности темы научной работы. Формулирование целей и задач исследования; составление аналитического обзора по теме исследования; выбор

эффективных методов и методик достижения желаемых результатов исследования; проведение соответствующих экспериментов для получения практических результатов; анализ, интерпретация и обобщение результатов исследования; формулировка выводов; написание отчета.

Подготовка научного доклада и презентации.

5 СООТВЕТСТВИЕ СОДЕРЖАНИЯ ТРЕБОВАНИЯМ К РЕЗУЛЬТАТАМ ОСВОЕНИЯ ДИСЦИПЛИНЫ

№	В результате освоения дисциплины студент должен:	Раздел 1	Раздел 2	Раздел 3
	Знать:			
1	– современные научные достижения и перспективные направления работ в области технологии вяжущих материалов;	+		+
2	– статистические методы обработки экспериментальных результатов;		+	+
3	– современные методы исследования тугоплавких неорганических и силикатных материалов;	+		+
	Уметь:			
4	– применять знания, полученные при изучении естественнонаучных и специальных дисциплин, для решения фундаментальных и прикладных задач в области технологии тугоплавких неорганических и силикатных материалов;		+	+
5	– формулировать цели и задачи научного исследования;	+		+
6	– проводить обработку результатов эксперимента, оценивать погрешности, анализировать, интерпретировать и обобщать результаты научного исследования;		+	+
7	– представлять полученные результаты научного исследования в виде отчетов, научных статей, презентаций;			+
	Владеть:			
8	– навыками планирования и проведения научных исследований в области технологии тугоплавких неорганических и силикатных материалов;	+	+	+
9	– навыками работы с научно-технической, справочной литературой и электронными ресурсами.		+	+
	В результате освоения дисциплины студент должен приобрести следующие универсальные компетенции и индикаторы их достижения:			
	Код и наименование УК	Код и наименование индикатора достижения УК		
10	УК-1. Способен осуществлять поиск, критический анализ и синтез информации, применять системный подход для решения поставленных задач	УК-1.3 Определяет и оценивает практические преимущества возможных вариантов решения задачи.	+	+
	В результате освоения дисциплины студент должен приобрести следующие профессиональные компетенции и индикаторы их достижения:			

	Код и наименование ПК	Код и наименование индикатора достижения ПК			
11	ПК-4. Способен выбирать метод научного исследования, исходя из конкретных задач, организовывать его осуществление и анализировать результаты с использованием современных методов обработки данных, оформлять полученные результаты в виде отчета, научной публикации, доклада, готовить (под руководством) документы к патентованию, оформлению ноу-хау.	ПК-4.1. Знает современные подходы к научному исследованию.	+	+	
		ПК-4.2. Умеет оформлять полученные результаты в виде отчета, научной публикации, доклада.		+	+
		ПК-4.3. Владеет современными методами обработки данных.		+	+

6 ПРАКТИЧЕСКИЕ И ЛАБОРАТОРНЫЕ ЗАНЯТИЯ

6.1. Практические занятия

Примерные темы практических занятий по дисциплине

№ п/п	№ раздела дисциплины	Темы практических занятий
	1.1	Составление плана научно-исследовательской работы
1	2.1	Факторное и симплекс-планирование эксперимента. Оптимизация результатов эксперимента методом крутого восхождения.
2	2.2	Статистическая обработка экспериментальных данных. Корреляционный и регрессионный анализ экспериментальных данных.
3	2.3	Метод наименьших квадратов. Использование стандартных компьютерных программ для анализа результатов эксперимента.
4	3.1	Выполнение научных исследований и написание отчета.
5	3.2	Подготовка научного доклада и презентации.

6.2 Лабораторные занятия

Учебным планом подготовки бакалавров по направлению 18.03.01 Химическая технология проведение лабораторных занятий по дисциплине не предусмотрены.

7 САМОСТОЯТЕЛЬНАЯ РАБОТА

Самостоятельная работа проводится с целью углубления знаний по дисциплине и предусматривает:

- регулярную проработку пройденного на практических занятиях учебного материала;
- подготовку к выполнению контрольных работ по материалу практических занятий;

- ознакомление и проработку рекомендованной литературы, работу с электронно-библиотечными системами, включая переводы публикаций из научных журналов, цитируемых в базах Scopus, Web of Science, Chemical Abstracts, РИНЦ;
- подготовку отчета о научно-исследовательской работе по теме научного исследования;
- посещение отраслевых выставок, семинаров и конференций;
- подготовку к сдаче **зачета с оценкой** (7 семестр).

Планирование времени на самостоятельную работу, необходимого на изучение дисциплины, студентам лучше всего осуществлять на весь период изучения, предусматривая при этом регулярное повторение пройденного материала. Материал, законспектированный на лекциях, необходимо регулярно дополнять сведениями из литературных источников, представленных в учебной программе. При работе с указанными источниками рекомендуется составлять краткий конспект материала, с обязательным фиксированием библиографических данных источника.

8. ПРИМЕРЫ ОЦЕНОЧНЫХ СРЕДСТВ ДЛЯ КОНТРОЛЯ ОСВОЕНИЯ ДИСЦИПЛИНЫ

Совокупная оценка по дисциплине складывается из оценок за выполнение контрольных работ (максимальная оценка 60 баллов) и итогового контроля в **форме зачета с оценкой** (максимальная оценка 40 баллов).

8.1. Примерный перечень тем научно-исследовательских работ

1. Влияние условий твердения на свойства ангидритового вяжущего.
2. Разработка способов повышения водостойкости гипсовых вяжущих.
3. Влияние добавок релаксированных порошков на реологические и структурные характеристики сухих строительных смесей.
4. Влияние полимерных добавок на кристаллизацию новообразований при гидратации вяжущих материалов.
5. Исследование свойств алюминатных цементов различного состава.
6. Влияние пластифицирующих добавок на свойства цемента
7. Влияние добавок пластификаторов на морфологию кристаллов гипса.
8. Влияние пластифицирующих добавок на свойства гипсовых вяжущих.
9. Влияние добавок кристаллогидратов на свойства глиноземистого цемента.
10. Свойства цементного камня, модифицированного минеральными добавками.
11. Влияние добавок на свойства цементно-полимерных композиций.
12. Влияние дисперсности шлака на свойства портландцемента.
13. Гидратация и твердение гидроксипатитовых цементов в присутствии пластифицирующих добавок.
14. Синтез и исследование свойств композитов на основе фосфатных связок.
15. Влияние вида пластифицирующей добавки на свойства гипсоцементно-пуццоланового вяжущего.
16. Влияние противоморозных добавок на свойства цемента.
17. Свойства сульфоалюминатного цемента с различным содержанием гипса.
18. Получение и изучение свойств пеногипса.
19. Синтез и исследование свойств фотобетонов.
20. Кальций-фосфатные цементы с регулируемым фазовым составом.
21. Геополимерные материалы строительного назначения на основе промышленных отходов.

8.2. Примеры контрольных вопросов для текущего контроля освоения дисциплины

Для текущего контроля предусмотрено две контрольные работы.

Первая контрольная работа по разделам 1 и 2 состоит из представленного плана НИР и двух вопросов. Максимальная оценка за план НИР – 10 баллов. Максимальная оценка за ответ на каждый вопрос – 5 баллов. Максимальная оценка контрольной работы – 20 баллов.

Вторая контрольная работа по разделу 3 – представление обработанных экспериментальных результатов в форме таблиц, диаграмм, графиков по теме научно-исследовательской работы. Максимальная оценка – 40 баллов.

Максимальная оценка за контрольные работы 60 баллов.

Раздел 1, 2. Примеры вопросов к контрольной работе № 1

Задание 1

1. Исследование и эксперимент. В чем различие между ними?
2. Что понимают под моделированием?

Задание 2

1. Анализ и исследование. Объект и предмет исследования.
2. Какую роль в познавательной деятельности играет «понятие»?

Задание 3

1. Что понимают под информационной базой исследования и в чем различие между объектом и информационной базой исследования?
2. Что понимают под классификацией?

Задание 4

1. Этапы в процессе исследования.
2. В чем сущность доказательства?

Задание 5

1. Что понимают под информацией?
2. Анализ и синтез. Индукция и дедукция. Связь понятий анализ-дедукция, синтез-индукция.

Задание 6

1. В чем состоит роль информации в исследованиях?
2. Критерии применения метода оценивания. Показатели оценивания.

Задание 7

1. Что рассматривают в качестве предмета исследования?
2. В чем заключается мысленный эксперимент?

Задание 8

1. Что понимают под «фактом» и в чем заключается связь между фактами и информацией?
2. Виды показателей. Относительные и абсолютные показатели. Интервальные и моментные показатели.

Задание 9

1. В чем проявляется связь между фактами и знанием?
2. Требования к показателям. Индивидуальные и средние показатели.

Задание 10

1. Какие виды источников информации используются в процессе исследований?
2. Подходы к формированию классификаций. Виды и принципы классификации.

Задание 11

1. Как связаны известные источники информации, привлекаемой к исследованиям, с размером затрат на ее получение?
2. Виды доказательств. Какие фазы выделяют в процессе доказательств?

Задание 12

1. Как связаны виды источников информации с этапами, выделяемыми в ходе исследований?
2. Что понимают под аргументами (аргументацией)?
Задание 13
1. Научные факты, принципы работы с фактами. Артефакты.
2. Тезис и его роль в доказательстве.
Задание 14
1. Исследовательская проблема, её роль в исследовании.
2. Методы получения первичной информации для исследований.
Задание 15
1. Как классифицируются проблемы?
2. Экспертные, опросные методы, интервьюирование, анкетирование. Требования к опросным методам.
Задание 16
1. Что понимают под целью исследования?
2. Тестирование. Валидность теста. Панельный опрос.
Задание 17
1. Исследовательская гипотеза и роль гипотезы в исследованиях.
2. Сценарные методы исследования. Виды сценариев.
Задание 18
1. Какие требования необходимо соблюдать при выдвижении гипотез?
2. Мозговой штурм. Какие исследовательские задачи решаются при использовании метода познания «мозговой штурм»?
Задание 19
1. Способы классификации и виды исследований.
2. Разновидности мозгового штурма. Процедура мозгового штурма. Требования, которые необходимо соблюдать на первом этапе при проведении мозгового штурма.
Задание 20
1. В чем различие между бюджетными и хоздоговорными исследованиями?
2. Метод «Дельфи». Какие исследовательские задачи решаются при использовании метода «Дельфи»?
Задание 21
1. В чем вам видится различие мыслительных и экспериментальных исследований?
2. Процедура применения метода «Дельфи». Предварительный отбор экспертов, его цель.
Задание 22
1. Чем отличаются эмпирические исследования от теоретических?
2. Различие между анализом как методом познания и методом прикладного исследования.
Задание 23
1. Как различают исследования в зависимости от места проведения?
2. Детерминированные и вероятностные процессы / явления.
Задание 24
1. Подходы к объекту исследования и роль выбора подхода к объекту в исследовании.
2. Что понимают под табличной формой (таблицей) представления результатов наблюдений?
Задание 25
1. Принципы подхода к объекту исследования. Комплексный и системный подход.
2. Вариационный анализ, вариация признака. Области использования вариационного анализа.

Задание 26

1. Ситуационный подход к исследованию.
2. Дискриминантный анализ. Области использования дискриминантного анализа.

Задание 27

1. Исторический и генетический подход к объекту исследования.
2. Дисперсионный анализ. Области использования дисперсионного анализа.

Задание 28

1. Диалектический подход к объекту исследования.
2. Ранговый корреляционный анализа. Области использования рангового корреляционного анализа.

Задание 29

1. В чем различие между нормативным и логическим подходами к объекту исследования?
2. Корреляция и корреляционно-регрессионный анализ. Области использования корреляционно-регрессионного анализа.

Задание 30

1. В чем различие между механистическим и диалектическим подходами к исследованию?
2. Факторный анализ, его виды. Детерминированный и стохастический факторный анализ. Области использования факторного анализа.

Задание 31

1. В чем состоит особенность прагматического подхода к объекту исследования?
2. Графические исследовательские методы.

Задание 32

1. Принципы системного подхода к объекту исследования.
2. Графы, виды графов. Пересекающиеся технологические графы. Области использования графов.

Задание 33

1. Принципы диалектического подхода к объекту исследования.
2. Оперограммы, области их применения.

Задание 34

1. Концепция исследования, методы разработки концепции, различие между концепцией и программой исследования.
2. Столбчатые круговые, площадные диаграммы.

Задание 35

1. Научная парадигма.
2. Абсолютная и относительная погрешность измерений.

Задание 36

1. Программа и план исследования.
2. Оценка погрешности эксперимента.

Задание 37

1. Дивергенция, трансформация и конвергенция в разработке концепции исследования.
2. Статистическая обработка экспериментальных данных

Задание 38

1. Что понимают под методом исследования? Методы исследования и его этапы.
2. Сравнение двух средних в выборках по t-критерию.

Задание 39

1. Что понимают под исследовательским приемом и исследовательской процедурой?
2. Факторное планирование эксперимента, рациональные области его применения.

Задание 40

1. Метод исследования и метод этапа исследования. Признаки классификации методов исследования.
2. Симплекс-решетчатое планирование эксперимента. Рациональные области его применения.

Задание 41

1. Верификация результатов исследования. Методы верификации исследования.
2. Оптимизация результатов эксперимента методом крутого восхождения.

Задание 42

1. Какие методы применяют на этапе выявления проблемы?
2. В чем различия между полным и дробным факторным экспериментом?

Задание 43

1. Графические инструменты, используемые в процессе ABC-анализа, матрица Кепнера-Трегое. Закономерность А. Парето.
2. Критерии научности результатов исследований.

Задание 44

1. Наблюдение как метод научного познания.
2. В чем заключается суть верификации результатов исследования?

Задание 45

1. Метод измерения и метод оценивания.
2. Методы верификации эксперимента. Прямая и инверсная верификация эксперимента.

Задание 46

1. Составные части наблюдения.
2. Активный и пассивный методы планирования эксперимента.

Задание 47

1. В чем заключается сущность сравнения?
2. В чем заключается принцип «бритвы Оккама» при анализе эксперимента?

Задание 48

1. В чем заключается сущность сравнения?
2. Факторный анализ, его виды. Детерминированный и стохастический факторный анализ. Области использования факторного анализа.

Задание 49

1. В чем различие между нормативным и логическим подходами к объекту исследования?
2. Процедура применения метода «Дельфи». Предварительный отбор экспертов, его цель.

Задание 50

1. Исторический и генетический подход к объекту исследования.
2. Корреляция и корреляционно-регрессионный анализ. Области использования корреляционно-регрессионного анализа.

8.1.2. Примеры вопросов к контрольной работе № 2

Вторая контрольная работа включает в себя представление обработанных экспериментальных результатов в форме таблиц, диаграмм, графиков по теме научно-исследовательской работы. Проводится в форме устного опроса. Максимальная оценка – 40 баллов.

8.3. Вопросы для итогового контроля освоения дисциплины (7 семестр – зачет с оценкой)

Итоговый контроль освоения дисциплины включает представление отчета по научно-исследовательской работе, устный доклад, презентацию результатов научного исследования и ответы на вопросы по теме работы.

Максимальная оценка на зачете – 40 баллов.

Оформление отчета и презентации оцениваются в 15 баллов, доклад – 10 баллов, ответы на вопросы по теме работы – 15 баллов.

Поскольку рабочая программа дисциплины в качестве итогового контроля освоения дисциплины предусматривает представление отчета по выполненной научно-исследовательской работе и устный доклад по ней, то вопросы для итогового контроля формируются во время выступления обучающегося с учетом темы работы, представленных экспериментальных данных и формы представления отчета. Билеты для итогового контроля не формируются.

Фонд оценочных средств приведен в виде отдельного документа, являющегося неотъемлемой частью основной образовательной программы.

9 УЧЕБНО-МЕТОДИЧЕСКОЕ ОБЕСПЕЧЕНИЕ ДИСЦИПЛИНЫ

9.1 Рекомендуемая литература

А. Основная литература

1. В.И. Вершинин, Н.В. Перцев Планирование и математическая обработка результатов химического эксперимента: Учебное пособи. СПб.: Изд. «Лань», 2019. – 236 с.
2. Рыжков, И. Б. Основы научных исследований и изобретательства: учебное пособие для вузов / И. Б. Рыжков. — 5-е изд., испр. — Санкт-Петербург: Лань, 2022. — 224 с.
3. Леонович, А. А. Основы научных исследований: учебник для вузов / А. А. Леонович, А. В. Шелоумов. — 2-е изд., перераб. и доп. — Санкт-Петербург: Лань, 2021. — 124 с.

Б. Дополнительная литература

1. Бутт Ю.М., Сычев М.М., Тимашев В.В. Химическая технология вяжущих веществ. М.: Высшая школа, 1980. – 472 с.
2. Сычева Л.И., Потапова Е.Н., Лемешев Д.О. и др. Практикум по технологии тугоплавких неметаллических и силикатных материалов: учебное пособие. Под ред. Н.А. Макарова. – М.: РХТУ им. Д.И. Менделеева, 2019. – 270 с.

9.2 Рекомендуемые источники научно-технической информации

1. «Цемент и его применение» ISSN 1607-8837
2. «Строительные материалы», ISSN 0585-430X
3. «Строительные материалы, оборудование и технологии XXI века», ISSN 1729-9209
4. «ZKG International», ISSN 0949-0205
5. «Cement International» ISSN 1610-6199
6. «Cement and Concrete Research», ISSN 0008-8846
7. Ресурсы ELSEVIER: www.sciencedirect.com.
8. Ж. Стекло и керамика. ISSN: 0131-9582
9. Ж. Физика и химия стекла. ISSN: 0132-6651
10. Ж. Техника и технология силикатов. ISSN: 2076-0655

11. Journal of the American Ceramic Society. ISSN: 1551-2916

9.3 Средства обеспечения освоения дисциплины

Для реализации учебной программы подготовлены следующие средства обеспечения освоения дисциплины:

- компьютерные презентации практических занятий – 4, (общее число слайдов – 40);
- банк тестовых заданий для текущего контроля освоения дисциплины (общее число вопросов – 100);

10. ПЕРЕЧЕНЬ ИНФОРМАЦИОННЫХ ТЕХНОЛОГИЙ, ИСПОЛЬЗУЕМЫХ В ОБРАЗОВАТЕЛЬНОМ ПРОЦЕССЕ

Информационную поддержку изучения дисциплины осуществляет Информационно-библиотечный центр (ИБЦ) РХТУ им. Д.И. Менделеева, который обеспечивает обучающихся основной учебной, учебно-методической и научной литературой, необходимой для организации образовательного процесса по дисциплине. Общий объем многоотраслевого фонда ИБЦ на 01.01.2022 составляет 1 719 785 экз.

Фонд ИБЦ располагает учебной, учебно-методической и научно-технической литературой в форме печатных и электронных изданий, а также включает официальные, справочно-библиографические, специализированные отечественные и зарубежные периодические и информационные издания. ИБЦ обеспечивает доступ к профессиональным базам данных, информационным, справочным и поисковым системам.

Каждый обучающийся обеспечен свободным доступом из любой точки, в которой имеется доступ к сети Интернет и к электронно-библиотечной системе (ЭБС) Университета, которая содержит различные издания по основным изучаемым дисциплинам и сформирована по согласованию с правообладателями учебной и учебно-методической литературы.

Для более полного и оперативного справочно-библиографического и информационного обслуживания в ИБЦ реализована технология электронной доставки документов.

Полный перечень электронных информационных ресурсов, используемых в процессе обучения, представлен в основной образовательной программе.

11 МАТЕРИАЛЬНО-ТЕХНИЧЕСКОЕ ОБЕСПЕЧЕНИЕ ДИСЦИПЛИНЫ

В соответствии с учебным планом занятия по дисциплине «**Основы научных исследований в технологии вяжущих материалов**» проводятся в форме практических занятий и самостоятельной работы обучающегося.

11.1. Оборудование, необходимое в образовательном процессе:

Лекционная учебная аудитория, оборудованная электронными средствами демонстрации (компьютер со средствами звуковоспроизведения, проектор, экран) и учебной мебелью.

Научные лаборатории, снабженные следующим оборудованием:

- для определения фазового состава и термических превращений материалов: дифрактометр Дрон-3М; дериватограф фирмы MOM.
- для определения гранулометрического состава и удельной поверхности порошков: лазерный гранулометр Malvern Mastersizer, ПСХ.
- для изучения микроструктуры материалов: оптические микроскопы: МИМ-8М, МИН-8.

- для определения спектральных характеристик материалов: спектрометр VRA 30, атомно-абсорбционный спектрометр ААСЗ.
- для определения физико-механических свойств цементов: испытательная машина Р-05, испытательные пресса (пресс гидравлический П-50, пресс гидравлический П-10, пресс гидравлический ИП-100), пресс для испытания малых образцов ППГ-1-50.
- весы технические и аналитические, сушильные шкафы, муфельные печи, лабораторные высокотемпературные печи, мельница валковая лабораторная, мельница шаровая лабораторная, мельница шаровая двухкамерная, дробилка щековая лабораторная, установка АПР, вибростол, климатическая камера лабораторная.

Библиотека, имеющая рабочие места, оснащенные компьютерами с доступом к базам данных и выходом в Интернет.

11.2. Учебно-наглядные пособия

Иллюстрации к практическим занятиям.

11.3. Компьютеры, информационно-телекоммуникационные сети, аппаратно-программные и аудиовизуальные средства

Персональные компьютеры, укомплектованные проигрывателями CD и DVD, принтерами и программными средствами; проекторы и экраны; цифровые камеры; копировальные аппараты; локальная сеть с выходом в Интернет.

11.4. Печатные и электронные образовательные и информационные ресурсы

Информационно-методические материалы: учебные пособия по дисциплине; раздаточный материал к практическим занятиям.

Электронные образовательные ресурсы: электронные презентации к практическим занятиям; учебно-методические разработки в электронном виде; справочные материалы в печатном и электронном виде; кафедральная библиотека электронных изданий.

11.5. Перечень лицензионного программного обеспечения

№ п.п.	Наименование программного продукта	Реквизиты договора поставки	Срок окончания действия лицензии	Примечание	Возможность дистанционного использования
1.	WINDOWS 8.1 Professional Get Genuine	Контракт № 62-64ЭА/2013 от 02.12.2013	бессрочно	Лицензия на операционную систему Microsoft Windows 8.1. ПО, не принимающее прямого участия в образовательных процессах.	Нет
2.	WINHOME 10 Russian OLV NL Each AcademicEdition	Контракт № 28-35ЭА/2020 от 26.05.2020	бессрочно	Лицензия на операционную систему Microsoft Windows 10. ПО, не принимающее прямого участия в образовательных процессах.	Нет

№ п.п.	Наименование программного продукта	Реквизиты договора поставки	Срок окончания действия лицензии	Примечание	Возможность дистанционного использования
3.	Microsoft Office Standard 2013	Контракт № 62-64ЭА/2013 от 02.12.2013	бессрочная	Лицензия на ПО, принимающее участие в образовательных процессах.	Нет
4.	Microsoft Office Professional Plus 2019 В составе: Word Excel Power Point Outlook OneNote Access Publisher InfoPath	Контракт № 28-35ЭА/2020 от 26.05.2020	12 месяцев (ежегодное продление подписки с правом перехода на обновлённую версию продукта)	Лицензия на ПО, принимающее участие в образовательных процессах.	Нет
5.	O365ProPlusOpen Fclty ShrdSvr ALNG SubsVL OLV E 1Mth Acdmc AP AddOn toOPP Приложения в составе подписки: Outlook OneDrive Word 365 Excel 365 PowerPoint 365 Microsoft Teams	Контракт № 28-35ЭА/2020 от 26.05.2020	12 месяцев (ежегодное продление подписки с правом перехода на обновлённую версию продукта)	Лицензия на ПО, не принимающее прямого участия в образовательных процессах (инфраструктурное/вспомогательное ПО)	Да
6.	Kaspersky Endpoint Security для бизнеса – Стандартный Russian Edition.	Контракт № 90-133ЭА/2021 от 07.09.2021	12 месяцев (ежегодное продление подписки с правом перехода на обновлённую версию продукта)	Лицензия на ПО, не принимающее прямого участия в образовательных процессах (инфраструктурное/вспомогательное ПО)	Нет

12 ТРЕБОВАНИЯ К ОЦЕНКЕ КАЧЕСТВА ОСВОЕНИЯ ПРОГРАММ

Наименование разделов	Основные показатели оценки	Формы и методы контроля и оценки
<p>Раздел 1. Планирование и организация научного исследования.</p> <p>Раздел 2. Планирование и обработка результатов научных исследований.</p>	<p>Знает</p> <ul style="list-style-type: none"> – современные научные достижения и перспективные направления работ в области технологии вяжущих материалов; – статистические методы обработки экспериментальных результатов; – современные методы исследования тугоплавких неорганических и силикатных материалов; <p>Умеет</p> <ul style="list-style-type: none"> – применять знания, полученные при изучении естественнонаучных и специальных дисциплин, для решения фундаментальных и прикладных задач в области технологии тугоплавких неорганических и силикатных материалов; – формулировать цели и задачи научного исследования; – проводить обработку результатов эксперимента, оценивать погрешности, анализировать, интерпретировать и обобщать результаты научного исследования; – представлять полученные результаты научного исследования в виде отчетов, научных статей, презентаций; <p>Владеет</p> <ul style="list-style-type: none"> – навыками планирования и проведения научных исследований в области технологии тугоплавких неорганических и силикатных материалов; – навыками работы с научно-технической, справочной литературой и электронными ресурсами. 	<p>Оценка за контрольную работу №1</p> <p>Оценка за зачет с оценкой.</p>
<p>Раздел 3. Выполнение и представление результатов научных исследований.</p>	<p>Знает</p> <ul style="list-style-type: none"> – современные научные достижения и перспективные направления работ в области технологии вяжущих материалов; 	<p>Оценка за контрольную работу №2.</p> <p>Оценка за зачет с оценкой.</p>

	<p>– статистические методы обработки экспериментальных результатов;</p> <p>– современные методы исследования тугоплавких неорганических и силикатных материалов;</p> <p>Умеет</p> <p>– применять знания, полученные при изучении естественнонаучных и специальных дисциплин, для решения фундаментальных и прикладных задач в области технологии тугоплавких неорганических и силикатных материалов;</p> <p>– формулировать цели и задачи научного исследования;</p> <p>– проводить обработку результатов эксперимента, оценивать погрешности, анализировать, интерпретировать и обобщать результаты научного исследования;</p> <p>– представлять полученные результаты научного исследования в виде отчетов, научных статей, презентаций;</p> <p>Владеет</p> <p>– навыками планирования и проведения научных исследований в области технологии тугоплавких неорганических и силикатных материалов;</p> <p>– навыками работы с научно-технической, справочной литературой и электронными ресурсами.</p>	
--	---	--

13 ОСОБЕННОСТИ ОРГАНИЗАЦИИ ОБРАЗОВАТЕЛЬНОГО ПРОЦЕССА ДЛЯ ИНВАЛИДОВ И ЛИЦ С ОГРАНИЧЕННЫМИ ВОЗМОЖНОСТЯМИ ЗДОРОВЬЯ

Обучение инвалидов и лиц с ограниченными возможностями здоровья осуществляется в соответствии с:

– Порядком организации и осуществления образовательной деятельности по образовательным программам – программам бакалавриата, программам специалитета, программам магистратуры (Приказ Министерства науки и высшего образования Российской Федерации от 06.04.2021 № 245);

– Положением о порядке организации и осуществления образовательной деятельности по образовательным программам высшего образования – программам бакалавриата, программам специалитета, программам магистратуры в РХТУ им. Д.И. Менделеева, принятым решением Ученого совета РХТУ им. Д.И. Менделеева

от __.__.20__, протокол № __, введенным в действие приказом и.о. ректора РХТУ им. Д.И. Менделеева от __.__.20__ № __;

– Методическими рекомендациями по организации образовательного процесса для обучения инвалидов и лиц с ограниченными возможностями здоровья в образовательных организациях высшего образования, в том числе оснащенности образовательного процесса (утверждены заместителем Министра образования и науки РФ А.А. Климовым от 08.04.2014 № АК-44/05вн).

**Дополнения и изменения к рабочей программе дисциплины
«Основы научных исследований в технологии вяжущих материалов»**

основной образовательной программы

18.03.01 Химическая технология

Профиль «Химическая технология
тугоплавких неметаллических и силикатных материалов»

Форма обучения: очная

Номер изменения/ дополнения	Содержание дополнения/изменения	Основание внесения изменения/дополнения
1.		протокол заседания Ученого совета № __ от «__» _____ 20__ г.
2.		протокол заседания Ученого совета № __ от «__» _____ 20__ г.
3.		протокол заседания Ученого совета № __ от «__» _____ 20__ г.
4.		протокол заседания Ученого совета № __ от «__» _____ 20__ г.

**Министерство науки и высшего образования Российской Федерации
федеральное государственное бюджетное образовательное учреждение
высшего образования
«Российский химико-технологический университет
имени Д.И. Менделеева»**

«УТВЕРЖДАЮ»

И.о. проректора по учебной работе

_____ С.Н. Филатов

«_____» _____ 2022 г.

**РАБОЧАЯ ПРОГРАММА ДИСЦИПЛИНЫ
«ОСНОВЫ НАУЧНЫХ ИССЛЕДОВАНИЙ В ТЕХНОЛОГИИ
КЕРАМИКИ»**

**Направление подготовки 18.03.01 Химическая технология
Профиль подготовки – «Химическая технология тугоплавких
неметаллических и силикатных материалов»**

Квалификация «бакалавр»

РАССМОТРЕНО И ОДОБРЕНО
на заседании Методической комиссии
РХТУ им. Д.И. Менделеева
«_____» _____ 2022 г.

Председатель _____ Н.А. Макаров

Москва 2022

Программа составлена ассистентом кафедры химической технологии керамики и огнеупоров Д.И. Вершининым

Программа рассмотрена и одобрена на заседании кафедр химической технологии керамики и огнеупоров факультета технологии неорганических веществ и высокотемпературных материалов «15» апреля 2022 г., протокол № 10.

1. ЦЕЛЬ И ЗАДАЧИ ДИСЦИПЛИНЫ

Программа составлена в соответствии с требованиями Федерального государственного образовательного стандарта высшего образования – бакалавриат по направлению подготовки 18.03.01 Химическая технология, рекомендациями Методической комиссии и накопленным опытом преподавания дисциплины кафедрой химической технологии керамики и огнеупоров РХТУ им. Д.И. Менделеева. Программа рассчитана на изучение дисциплины в течение 7 семестра.

Дисциплина «Основы научных исследований в технологии керамики» относится к дисциплинам учебного плана, формируемым участниками образовательных отношений. Программа дисциплины предполагает, что обучающиеся имеют теоретическую и практическую подготовку в области физикохимии и технологии тугоплавких неорганических и силикатных материалов.

Цель дисциплины – приобретение обучающимися знаний и компетенций по организации, планированию и проведению научных исследований в области керамических материалов, по поиску научно-технической литературы (НТЛ); по обработке и представлению результатов научных исследований в форме научных публикаций, докладов и презентаций.

Задачи дисциплины – формирование у обучающихся знаний для решения фундаментальных и прикладных задач в области технологии тугоплавких неорганических и силикатных материалов, формулирования цели и задач, а также программы научного исследования; применение методов математического анализа при обработке результатов научного эксперимента.

Дисциплина «Основы научных исследований в технологии керамики» преподается в 7 семестре. Контроль успеваемости студентов ведется по принятой в университете рейтинговой системе.

Рабочая программа дисциплины может быть реализована с применением электронных образовательных технологий и электронного обучения полностью или частично.

2. ТРЕБОВАНИЯ К РЕЗУЛЬТАТАМ ОСВОЕНИЯ ДИСЦИПЛИНЫ

Изучение дисциплины направлено на приобретение следующих **универсальных компетенций и индикаторов их достижения:**

Наименование категории (группы) УК	Код и наименование УК	Код и наименование индикатора достижения УК
Системное и критическое мышление	УК-1. Способен осуществлять поиск, критический анализ и синтез информации, применять системный подход для решения поставленных задач	УК-1.3 Определяет и оценивает практические преимущества возможных вариантов решения задачи

Профессиональных компетенций и индикаторов их достижения:

Задача профессиональной деятельности	Объект или область знания	Код и наименование ПК	Код и наименование индикатора достижения ПК	Основание (профессиональный стандарт, анализ опыта) Обобщенные трудовые функции
Тип задач профессиональной деятельности: научно-исследовательский				
<p>Обеспечение полного технологического цикла научно-технической разработки и испытаний наноструктурированных композиционных материалов с заданными свойствами.</p> <p>Изготовление изделий из функциональных конструкционных материалов для высокотехнологичных отраслей промышленности.</p> <p>Организация и проведение научно-исследовательских и опытно-конструкторских работ в области производства тугоплавких неметаллических и силикатных материалов.</p>	<p>Химическое, химико-технологическое производство.</p>	<p>ПК-4. Способен выбирать метод научного исследования, исходя из конкретных задач, организовывать его осуществление и анализировать результаты с использованием современных методов обработки данных, оформлять полученные результаты в виде отчета, научной публикации, доклада, готовить (под руководством) документы к патентованию, оформлению ноу-хау.</p>	<p>ПК-4.1. Знает современные подходы к научному исследованию.</p> <p>ПК-4.2. Умеет оформлять полученные результаты в виде отчета, научной публикации, доклада.</p> <p>ПК-4.3. Владеет современными методами обработки данных.</p>	<p>Профессиональный стандарт 26.006 Специалист по разработке наноструктурированных композиционных материалов (утв. приказом Министерства труда и социальной защиты РФ от 8 сентября 2015 г. N 604н.)</p> <p>В/04.6 Организация проведения испытаний технологических и функциональных свойств наноструктурированных композиционных материалов</p>

В результате изучения дисциплины студент бакалавриата должен:

Знать:

- современные научные достижения и перспективные направления работ в области керамических материалов;
- способы планирования и проведения научных исследований в области технологии тугоплавких неорганических и силикатных материалов;
- способы поиска релевантной научно-технической литературы;
- статистические методы обработки экспериментальных результатов;
- современные методы исследования тугоплавких неорганических и силикатных материалов.

Уметь:

- применять знания, полученные при изучении естественнонаучных и специальных дисциплин, для решения фундаментальных и прикладных задач в области технологии тугоплавких неорганических и силикатных материалов;
- формулировать цели и задачи научного исследования, его программу;
- осуществлять поиск релевантной научно-технической литературы;
- проводить обработку результатов эксперимента, оценивать погрешности, анализировать, интерпретировать и обобщать результаты научного исследования;
- представлять полученные результаты научного исследования в виде отчетов, научных статей, презентаций.

Владеть:

- навыками планирования и проведения научных исследований в области технологии тугоплавких неорганических и силикатных материалов;
- навыками работы с научно-технической, справочной литературой и электронными ресурсами.

3 ОБЪЕМ ДИСЦИПЛИНЫ И ВИДЫ УЧЕБНОЙ РАБОТЫ

Вид учебной работы	Объем дисциплины		
	ЗЕ	Акад. ч.	Астр. ч.
Общая трудоемкость дисциплины	4	144	108
Контактная работа – аудиторные занятия:	1,78	64	48
в том числе в форме практической подготовки	1,78	64	48
Лекции	-	-	-
в том числе в форме практической подготовки	-	-	-
Практические занятия (ПЗ)	1,78	64	48
в том числе в форме практической подготовки	1,78	64	48
Лабораторные работы (ЛР)	-	-	-
в том числе в форме практической подготовки	-	-	-
Самостоятельная работа	2,22	80	60
Контактная самостоятельная работа	1,00	0,4	0,3
Самостоятельное изучение разделов дисциплины		35,6	26,7
Отчет о научно-исследовательской работе	1,22	44	33
Вид контроля:			
Вид итогового контроля:	Зачет с оценкой		

4. СОДЕРЖАНИЕ ДИСЦИПЛИНЫ
4.1. Разделы дисциплины и виды занятий

№ п/п	Раздел дисциплины	Академ. часов								
		Всего	в т.ч. в форме пр. подг.	Лекции	в т.ч. в форме пр. подг.	Прак. зан.	в т.ч. в форме пр. подг.	Лаб. работы	в т.ч. в форме пр. подг.	Сам. работа
1.	Раздел 1. Введение	6	-	-	4	4	-	-	2	2
1.1	Наука как форма познания	3	-	-	2	2	-	-	1	1
1.2	Критерии и принципы научности	3	-	-	2	2	-	-	1	1
2.	Раздел 2. Структура и планирование научных исследований	8	-	-	4	4	-	-	4	4
2.1	Программа научного исследования	4	-	-	2	2	-	-	2	2
2.2	Планирование эксперимента	4	-	-	2	2	-	-	2	2
3.	Раздел 3. Поиск научно-технической литературы	8	-	-	4	4	-	-	4	4
3.1	Системы поиска научно-технической литературы	8	-	-	4	4	-	-	4	4
4.	Раздел 4. Обработка результатов научных исследований	16	-	-	8	8	-	-	8	8
4.1	Статистическая обработка результатов исследований	8	-	-	4	4	-	-	4	4
4.2	Способы графического представления результатов исследований	4	-	-	2	2	-	-	2	2
4.3	Способы представления результатов исследований	4	-	-	2	2	-	-	2	2
5.	Раздел 5. Выполнение и представление результатов научных исследований	106	-	-	44	44	-	-	62	62
5.1	Планирование исследования	8	-	-	4	4	-	-	4	4

5.2	Проведение исследования	50	-	-	36	36	-	-	14	14
5.3	Представление и защита результатов исследования	48	-	-	4	4	-	-	44	44
	ИТОГО	144	-	-	64	64	-	-	Разр.	80

4.2 Содержание разделов дисциплины

Раздел 1. Введение.

1.1. Виды научных исследований. Аналитические исследования, направленные на изучение и анализ новых технологий в области тугоплавких неорганических и силикатных материалов. Научные исследования, направленные на решение конкретных научных задач для создания новых материалов и изучение их свойств.

1.2. Критерии научности знания. Принципы верификации и фальсификации знания.

Раздел 2. Структура и планирование научных исследований.

2.1. Планирование научных исследований. Постановка цели и определение задач исследования. Составление программы исследования.

2.2. Планирование экспериментальной части исследований. Выбор методов исследования для решения конкретных научных задач. Структура и содержание основных разделов отчета о выполнении научно-исследовательской работы.

Раздел 3. Поиск научно-технической литературы.

3.1. Современные системы поиска научно-технической литературы. Параметры поиска НТЛ. Оценка объективности, релевантности и достоверности информации из НТЛ.

Раздел 4. Обработка результатов научных исследований.

4.1. Планирование экспериментальной части исследований. Оценка погрешности эксперимента. Статистическая обработка экспериментальных данных. Корреляционный и регрессионный анализ экспериментальных данных.

4.2. Графическое представление результатов эксперимента. Метод наименьших квадратов. Использование стандартных компьютерных программ для анализа результатов эксперимента.

4.3. Способы представления результатов исследования: статья и тезисы доклада; устный доклад и графические материалы. Постерный доклад.

Раздел 5. Выполнение и представление результатов научных исследований.

5.1. Оценка актуальности темы научной работы. Формулирование целей и задач исследования; составление аналитического обзора по теме исследования; выбор эффективных методов и методик достижения желаемых результатов исследования.

5.2. Проведение соответствующих экспериментов для получения практических результатов; анализ, интерпретация и обобщение результатов исследования; формулировка выводов.

5.3. Подготовка отчета о проведенном исследовании. Подготовка научного доклада и презентации.

5. СООТВЕТСТВИЕ СОДЕРЖАНИЯ ТРЕБОВАНИЯМ К РЕЗУЛЬТАТАМ ОСВОЕНИЯ ДИСЦИПЛИНЫ

№	В результате освоения дисциплины студент должен:	Раздел 1	Раздел 2	Раздел 3	Раздел 4	Раздел 5
	Знать:					
1	– современные научные достижения и перспективные направления работ в области керамических материалов;			+		+
2	– способы планирования и проведения научных исследований в области технологии тугоплавких неорганических и силикатных материалов;	+	+		+	+
3	– способы поиска релевантной научно-технической литературы;			+		+
4	– статистические методы обработки экспериментальных результатов;				+	+
5	– современные методы исследования тугоплавких неорганических и силикатных материалов.				+	+
	Уметь:					
6	– применять знания, полученные при изучении естественнонаучных и специальных дисциплин, для решения фундаментальных и прикладных задач в области технологии тугоплавких неорганических и силикатных материалов;	+		+	+	+
7	– формулировать цели и задачи научного исследования, его программу;	+	+	+		+
8	– осуществлять поиск релевантной научно-технической литературы;			+		+
9	– проводить обработку результатов эксперимента, оценивать погрешности, анализировать, интерпретировать и обобщать результаты научного исследования;				+	+
10	– представлять полученные результаты научного исследования в виде отчетов, научных статей, презентаций.	+			+	+
	Владеть:					
11	– навыками планирования и проведения научных исследований в области технологии тугоплавких неорганических и силикатных материалов;		+			+
12	– навыками работы с научно-технической, справочной литературой и электронными ресурсами.	+		+		+
В результате освоения дисциплины студент должен приобрести следующие <i>компетенции и индикаторы их достижения:</i>						
	Код и наименование УК	Код и наименование индикатора достижения УК				

13	– УК-1. Способен осуществлять поиск, критический анализ и синтез информации, применять системный подход для решения поставленных задач	– УК-1.3 Определяет и оценивает практические преимущества возможных вариантов решения задачи.			+	+	+
	Код и наименование ПК	Код и наименование индикатора достижения ПК					
14	– ПК-4. Способен выбирать метод научного исследования, исходя из конкретных задач, организовывать его осуществление и анализировать результаты с использованием современных методов обработки данных, оформлять полученные результаты в виде отчета, научной публикации, доклада, готовить (под руководством) документы к патентованию, оформлению ноу-хау.	– ПК-4.1. Знает современные подходы к научному исследованию.	+	+	+	+	+
		– ПК-4.2. Умеет оформлять полученные результаты в виде отчета, научной публикации, доклада.			+	+	+
		– ПК-4.3. Владеет современными методами обработки данных.					+

6. ПРАКТИЧЕСКИЕ И ЛАБОРАТОРНЫЕ ЗАНЯТИЯ

6.1. Практические занятия

Примерные темы практических занятий по дисциплине.

№ п/п	№ раздела дисциплины	Темы практических занятий
1.	2.1.	Формирование программы исследований на основе материалов статей
2.	2.2.	Формирование схемы эксперимента и точек контроля на основе материалов статей
3.	3.1.	Поиск НТЛ в различных базах данных
4	4.1.	Факторное и симплекс-планирование эксперимента. Оптимизация результатов эксперимента методом крутого восхождения.
5.	4.1.	Статистическая обработка экспериментальных данных. Корреляционный и регрессионный анализ экспериментальных данных.
6.	4.1.	Метод наименьших квадратов. Использование стандартных компьютерных программ для анализа результатов эксперимента.
7.	5.2.	Выполнение научных исследований и написание отчета.
8.	5.3.	Подготовка научного доклада и презентации.

6.2 Лабораторные занятия

Учебным планом подготовки бакалавров по направлению 18.03.01 Химическая технология проведение лабораторных занятий по дисциплине не предусмотрены.

7. САМОСТОЯТЕЛЬНАЯ РАБОТА

Самостоятельная работа проводится с целью углубления знаний по дисциплине и предусматривает:

- регулярную проработку пройденного на практических занятиях учебного материала;
- подготовку к выполнению контрольных работ по материалу практических занятий;
- ознакомление и проработку рекомендованной литературы, работу с электронно-библиотечными системами, включая переводы публикаций из научных журналов, цитируемых в базах Scopus, Web of Science, Chemical Abstracts, РИНЦ;
- подготовку отчета о научно-исследовательской работе по теме научного исследования;
- посещение отраслевых выставок, семинаров и конференций;
- подготовку к сдаче *зачета с оценкой* (7 семестр).

Планирование времени на самостоятельную работу, необходимого на изучение дисциплины, студентам лучше всего осуществлять на весь период изучения, предусматривая при этом регулярное повторение пройденного материала. Материал, законспектированный на практических занятиях, необходимо регулярно дополнять сведениями из литературных источников, представленных в учебной программе. При работе с указанными источниками рекомендуется составлять краткий конспект материала, с обязательным фиксированием библиографических данных источника.

8. ПРИМЕРЫ ОЦЕНОЧНЫХ СРЕДСТВ ДЛЯ КОНТРОЛЯ ОСВОЕНИЯ ДИСЦИПЛИНЫ

Совокупная оценка по дисциплине складывается из оценок за выполнение контрольных работ (максимальная оценка 28 баллов), проведение исследований в рамках заданных тематик (максимально оценка 32 балла) и итогового контроля в **форме зачета с оценкой** (максимальная оценка 40 баллов).

8.1. Примерная тематика научно-исследовательских работ.

1. Получение высокоплотной корундовой керамики
2. Получение высокопрочной корундовой керамики
3. Получение корундовой керамики с пониженной температурой спекания
4. Получение корундовых диэлектриков с малым значением относительной диэлектрической проницаемости
5. Получение корундовых диэлектриков с низкими диэлектрическими потерями
6. Получение корундовых диэлектриков с температурой спекания менее 961 °С
7. Получение однофазной плотноспеченной керамики в систему $\text{Li}_2\text{O}-\text{Al}_2\text{O}_3-\text{SiO}_2$
8. Получение однофазной плотноспеченной керамики в систему $\text{MgO}-\text{Al}_2\text{O}_3-\text{SiO}_2$
9. Получение пьезоматериалов на основе CaTiO_3
10. Получение пьезоматериалов на основе BaTiO_3
11. Получение пьезоматериалов на основе MgTiO_3
12. Синтез материала в системе $\text{NiO}-\text{CuO}-\text{Fe}_2\text{O}_3-\text{Cr}_2\text{O}_3$, обладающего электрическими свойствами
13. Снижение усадки керамики строительного назначения из Кембрийской глины
14. Снижение усадки керамики строительного назначения из голубых глин
15. Получение карбидкремниевых огнеупоров с пониженной температурой спекания
16. Получение огнеупоров на основе диоксида циркония

8.2. Примеры контрольных вопросов для текущего контроля освоения дисциплины

Для текущего контроля предусмотрено две контрольные работы.

Первая контрольная работа по разделам 1 и 2 состоит из двух вопросов. Максимальная оценка за ответ на каждый вопрос – 7 баллов. Максимальная оценка контрольной работы – 14 баллов.

Вторая контрольная работа по разделу 3 и 4 – представление статистически обработанных экспериментальных результатов в форме таблиц, диаграмм, графиков по теме научно-исследовательской работы. Максимальная оценка – 14 баллов.

Максимальная оценка за контрольные работы 28 баллов.

Раздел 1, 2. Примеры вопросов к контрольной работе № 1. Контрольная работа содержит 2 вопроса, по 7 баллов за вопрос.

Вопрос 1.1.

1. Исследование и эксперимент. В чем различие между ними?
2. Анализ и исследование. Объект и предмет исследования.
3. Что понимают под информационной базой исследования и в чем различие между объектом и информационной базой исследования?
4. Этапы в процессе исследования.

5. Что понимают под информацией?
6. В чем состоит роль информации в исследованиях?
7. Что рассматривают в качестве предмета исследования?
8. Что понимают под «фактом» и в чем заключается связь между фактами и информацией?
9. В чем проявляется связь между фактами и знанием?
10. Какие виды источников информации используются в процессе исследований?
11. Как связаны известные источники информации, привлекаемой к исследованиям, с размером затрат на ее получение?
12. Как связаны виды источников информации с этапами, выделяемыми в ходе исследований?
13. Научные факты, принципы работы с фактами. Артефакты.
14. Исследовательская проблема, её роль в исследовании.
15. Как классифицируются проблемы?
16. Что понимают под целью исследования?
17. Исследовательская гипотеза и роль гипотезы в исследованиях.
18. Какие требования необходимо соблюдать при выдвижении гипотез?
19. Способы классификации и виды исследований.
20. В чем различие между бюджетными и хоздоговорными исследованиями?
21. В чем вам видится различие мыслительных и экспериментальных исследований?
22. Чем отличаются эмпирические исследования от теоретических?
23. Как различают исследования в зависимости от места проведения?
24. Подходы к объекту исследования и роль выбора подхода к объекту в исследовании.
25. Принципы подхода к объекту исследования. Комплексный и системный подход.

Вопрос 1.2.

1. Дискриминантный анализ. Области использования дискриминантного анализа.
2. Дисперсионный анализ. Области использования дисперсионного анализа.
3. Ранговый корреляционный анализа. Области использования рангового корреляционного анализа.
4. Корреляция и корреляционно-регрессионный анализ. Области использования корреляционно-регрессионного анализа.
5. Факторный анализ, его виды. Детерминированный и стохастический факторный анализ. Области использования факторного анализа.
6. Графические исследовательские методы.
7. Графы, виды графов. Пересекающиеся технологические графы. Области использования графов.
8. Оперограммы, области их применения.
9. Столбчатые круговые, площадные диаграммы.
10. Абсолютная и относительная погрешность измерений.
11. Оценка погрешности эксперимента.
12. Статистическая обработка экспериментальных данных
13. Сравнение двух средних в выборках по t-критерию.
14. Факторное планирование эксперимента, рациональные области его применения.
15. Симплекс-решетчатое планирование эксперимента. Рациональные области его применения.

16. Оптимизация результатов эксперимента методом крутого восхождения.
17. В чем различия между полным и дробным факторным экспериментом?
18. Критерии научности результатов исследований.
19. В чем заключается суть верификации результатов исследования?
20. Методы верификации эксперимента. Прямая и инверсная верификация эксперимента.
21. Активный и пассивный методы планирования эксперимента.
22. В чем заключается принцип «бритвы Оккама» при анализе эксперимента?
23. Факторный анализ, его виды. Детерминированный и стохастический факторный анализ. Области использования факторного анализа.
24. Процедура применения метода «Дельфи». Предварительный отбор экспертов, его цель.
25. Корреляция и корреляционно-регрессионный анализ. Области использования корреляционно-регрессионного анализа.

Раздел 3, 4. Примеры вопросов к контрольной работе № 2. Контрольная работа содержит 1 задание, на 14 баллов.

Вторая контрольная работа включает в себя представление обработанных экспериментальных результатов в форме таблиц, диаграмм, графиков по тематике заданного исследования. Проводится в форме устного опроса. Максимальная оценка – 14 баллов.

8.3. Вопросы для итогового контроля освоения дисциплины (7 семестр – зачет с оценкой).

Итоговый контроль освоения дисциплины включает представление отчета по проведенному исследованию, устный доклад, презентацию результатов научного исследования и ответы на вопросы по теме работы.

Максимальная оценка на зачете – 40 баллов.

Оформление отчета и презентации оцениваются в 20 баллов, доклад – 10 баллов, ответы на вопросы по теме работы – 10 баллов.

Поскольку рабочая программа дисциплины в качестве итогового контроля освоения дисциплины предусматривает представление отчета по выполненной научно-исследовательской работе и устный доклад по ней, то вопросы для итогового контроля формируются во время выступления обучающегося с учетом темы работы, представленных экспериментальных данных и формы представления отчета. Билеты для итогового контроля не формируются.

Фонд оценочных средств приведен в виде отдельного документа, являющегося неотъемлемой частью основной образовательной программы.

9. УЧЕБНО-МЕТОДИЧЕСКОЕ ОБЕСПЕЧЕНИЕ ДИСЦИПЛИНЫ

9.1. Рекомендуемая литература

А. Основная литература

1. В.И. Вершинин, Н.В. Перцев Планирование и математическая обработка результатов химического эксперимента: Учебное пособи. СПб.: Изд. «Лань», 2019. – 236 с.
2. Рыжков, И. Б. Основы научных исследований и изобретательства: учебное пособие для вузов / И. Б. Рыжков. — 5-е изд., испр. — Санкт-Петербург: Лань, 2022. — 224 с.
3. Леонович, А. А. Основы научных исследований: учебник для вузов / А. А. Леонович, А. В. Шелоумов. — 2-е изд., перераб. и доп. — Санкт-Петербург: Лань, 2021. — 124 с.

Б. Дополнительная литература

1. Андрианов Н.Т., Беляков А.В., Власов А.С., Гузман И.Я., Лукин Е.С., Мальков М.А., Мосин Ю.М., Скидан Б.С. Практикум по технологии керамики. М.:ООО РИФ «Стройматериалы». 2005. 336 с.
2. Андрианов Н.Т., Беляков А.В., Власов А.С., Гузман И.Я., Лукин Е.С., Мальков М.А., Мосин Ю.М., Скидан Б.С. Химическая технология керамики: учебное пособие для вузов. М.:ООО РИФ «Стройматериалы». 2003. 496 с.

9.2. Рекомендуемые источники научно-технической информации

Научно-технические журналы:

- Журнал Стекло и керамика. ISSN: 0131-9582
- Журнал Техника и технология силикатов. ISSN: 2076-0655
- Journal of the American Ceramic Society. ISSN: 1551-2916
- Journal of the European Ceramic Society. ISSN: 0955-2219

Ресурсы информационно–телекоммуникационной сети Интернет

- [http:// lib.muctr.ru/](http://lib.muctr.ru/)
- [http:// www2.viniti.ru/](http://www2.viniti.ru/)
- [http:// elibrary.ru/](http://elibrary.ru/)
- [http:// www.caplus.ru/](http://www.caplus.ru/)
- [http:// www.sciencedirect.com/](http://www.sciencedirect.com/)
- [http:// link.springer.com/](http://link.springer.com/)
- [http:// www.scopus.com/](http://www.scopus.com/)
- [https:// biblio-online.ru/](https://biblio-online.ru/)
- <http://www.garant.ru/>
- <http://e.lanbook.com>

9.3. Средства обеспечения освоения дисциплины *(При необходимости)*

Для реализации учебной программы подготовлены следующие средства обеспечения освоения дисциплины:

- компьютерные презентации практических занятий – 4;
- банк тестовых заданий для текущего контроля освоения дисциплины (общее число вопросов – 100);

10. ПЕРЕЧЕНЬ ИНФОРМАЦИОННЫХ ТЕХНОЛОГИЙ, ИСПОЛЬЗУЕМЫХ В ОБРАЗОВАТЕЛЬНОМ ПРОЦЕССЕ

Информационную поддержку изучения дисциплины осуществляет Информационно-библиотечный центр (ИБЦ) РХТУ им. Д.И. Менделеева, который обеспечивает обучающихся основной учебной, учебно-методической и научной литературой, необходимой для организации образовательного процесса по дисциплине. Общий объем многоотраслевого фонда ИБЦ на 01.01.2022 составляет 1 719 785 экз.

Фонд ИБЦ располагает учебной, учебно-методической и научно-технической литературой в форме печатных и электронных изданий, а также включает официальные, справочно-библиографические, специализированные отечественные и зарубежные периодические и информационные издания. ИБЦ обеспечивает доступ к профессиональным базам данных, информационным, справочным и поисковым системам.

Каждый обучающийся обеспечен свободным доступом из любой точки, в которой имеется доступ к сети Интернет и к электронно-библиотечной системе (ЭБС) Университета, которая содержит различные издания по основным изучаемым дисциплинам и сформирована по согласованию с правообладателями учебной и учебно-методической литературы.

Для более полного и оперативного справочно-библиографического и информационного обслуживания в ИБЦ реализована технология Электронной доставки документов.

Полный перечень электронных информационных ресурсов, используемых в процессе обучения, представлен в основной образовательной программе.

11. МАТЕРИАЛЬНО-ТЕХНИЧЕСКОЕ ОБЕСПЕЧЕНИЕ ДИСЦИПЛИНЫ

В соответствии с учебным планом занятия по дисциплине «*Основы научных исследований в технологии керамики*» проводятся в форме практических занятий и самостоятельной работы обучающегося.

11.1. Оборудование, необходимое в образовательном процессе:

Лекционная учебная аудитория, оборудованная электронными средствами демонстрации (компьютер со средствами звуковоспроизведения, проектор, экран) и учебной мебелью.

Научные лаборатории, снабженные следующим оборудованием:

- для определения фазового состава и термических превращений материалов: дифрактометр Дрон-3М; дериватограф фирмы МОМ.
- для определения гранулометрического состава и удельной поверхности порошков: , набор сит, вибростол, лазерный гранулометр Malvern Mastersizer, ПСХ-11М.
- для изучения микроструктуры материалов: оптические микроскопы: МИМ-8М, МИН-8.
- для определения физико-механических свойств керамических образцов: гидростатические весы, пикнометры, разрывная машина F-100, испытательные прессы (пресс гидравлический П-50, пресс гидравлический П-10, пресс гидравлический ИП-100).
- весы технические и аналитические, сушильные шкафы, муфельные печи, лабораторные высокотемпературные печи, мельница валковая лабораторная, мельница шаровая лабораторная, мельница шаровая двухкамерная, дробилка щековая лабораторная, вибростол.

Библиотека, имеющая рабочие места, оснащенные компьютерами с доступом к базам данных и выходом в Интернет.

11.2. Учебно-наглядные пособия:

Иллюстрации к практическим занятиям.

11.3. Компьютеры, информационно-телекоммуникационные сети, аппаратно-программные и аудиовизуальные средства:

Персональные компьютеры, укомплектованные проигрывателями CD и DVD, принтерами и программными средствами; проекторы и экраны; цифровые камеры; копируемые аппараты; локальная сеть с выходом в Интернет.

11.4. Печатные и электронные образовательные и информационные ресурсы:

Информационно-методические материалы: учебные пособия по дисциплине; раздаточный материал к практическим занятиям.

Электронные образовательные ресурсы: электронные презентации к практическим занятиям; учебно-методические разработки в электронном виде; справочные материалы в печатном и электронном виде; кафедральная библиотека электронных изданий.

11.5. Перечень лицензионного программного обеспечения:

№ п.п.	Наименование программного продукта	Реквизиты договора поставки	Срок окончания действия лицензии	Примечание	Возможность дистанционного использования
1.	WINDOWS 8.1 Professional Get Genuine	Контракт № 62-64ЭА/2013 от 02.12.2013	бессрочно	Лицензия на операционную систему Microsoft Windows 8.1. ПО, не принимающее прямого участия в образовательных процессах.	Нет
2.	WINHOME 10 Russian OLV NL Each AcademicEdition	Контракт № 28-35ЭА/2020 от 26.05.2020	бессрочно	Лицензия на операционную систему Microsoft Windows 10. ПО, не принимающее прямого участия в образовательных процессах.	Нет
3.	Microsoft Office Standard 2013	Контракт № 62-64ЭА/2013 от 02.12.2013	бессрочная	Лицензия на ПО, принимающее участие в образовательных процессах.	Нет
4.	Microsoft Office Professional Plus 2019 В составе:	Контракт № 28-35ЭА/2020 от 26.05.2020	12 месяцев (ежегодное продление подписки с	Лицензия на ПО, принимающее участие в образовательных	Нет

№ п.п.	Наименование программного продукта	Реквизиты договора поставки	Срок окончания действия лицензии	Примечание	Возможность дистанционного использования
	Word Excel Power Point Outlook OneNote Access Publisher InfoPath		правом перехода на обновлённую версию продукта)	процессах.	
5.	O365ProPlusOpen Fclty ShrdSvr ALNG SubsVL OLV E 1Mth Acadm AP AddOn toOPP Приложения в составе подписки: Outlook OneDrive Word 365 Excel 365 PowerPoint 365 Microsoft Teams	Контракт № 28-35ЭА/2020 от 26.05.2020	12 месяцев (ежегодное продление подписки с правом перехода на обновлённую версию продукта)	Лицензия на ПО, не принимающее прямого участия в образовательных процессах (инфраструктурное/вспомогательное ПО)	Да
6.	Kaspersky Endpoint Security для бизнеса – Стандартный Russian Edition.	Контракт № 90-133ЭА/2021 от 07.09.2021	12 месяцев (ежегодное продление подписки с правом перехода на обновлённую версию продукта)	Лицензия на ПО, не принимающее прямого участия в образовательных процессах (инфраструктурное/вспомогательное ПО)	Нет

12. ТРЕБОВАНИЯ К ОЦЕНКЕ КАЧЕСТВА ОСВОЕНИЯ ПРОГРАММЫ

Наименование разделов	Основные показатели оценки	Формы и методы контроля и оценки
Раздел 1. Введение.	<p style="text-align: center;"><i>Знает</i></p> <ul style="list-style-type: none"> – способы планирования и проведения научных исследований в области технологии тугоплавких неорганических и силикатных материалов. <p style="text-align: center;"><i>Умеет</i></p> <ul style="list-style-type: none"> – применять знания, полученные при изучении естественнонаучных и специальных дисциплин, для решения фундаментальных и прикладных задач в области технологии тугоплавких неорганических и силикатных материалов; – формулировать цели и задачи научного исследования, его программу; – представлять полученные результаты научного исследования в виде отчетов, научных статей, презентаций. <p style="text-align: center;"><i>Владеет</i></p> <ul style="list-style-type: none"> – навыками работы с научно-технической, справочной литературой и электронными ресурсами. 	<p>Оценка за контрольную работу №1</p> <p>Оценка за зачет с оценкой.</p>
Раздел 2. Структура и планирование научных исследований.	<p style="text-align: center;"><i>Знает</i></p> <ul style="list-style-type: none"> – способы планирования и проведения научных исследований в области технологии тугоплавких неорганических и силикатных материалов; <p style="text-align: center;"><i>Умеет</i></p> <ul style="list-style-type: none"> – формулировать цели и задачи научного исследования, его программу. <p style="text-align: center;"><i>Владеет</i></p> <ul style="list-style-type: none"> – навыками планирования и проведения научных исследований в области технологии тугоплавких неорганических и силикатных материалов. 	<p>Оценка за контрольную работу №1.</p> <p>Оценка за зачет с оценкой.</p>
Раздел 3. Поиск научно-технической литературы.	<p style="text-align: center;"><i>Знает</i></p> <ul style="list-style-type: none"> – современные научные достижения и перспективные направления работ в области керамических материалов; 	<p>Оценка за контрольную работу №2.</p> <p>Оценка за зачет с</p>

	<p>– способы поиска релевантной научно-технической литературы.</p> <p><i>Умеет</i></p> <p>– применять знания, полученные при изучении естественнонаучных и специальных дисциплин, для решения фундаментальных и прикладных задач в области технологии тугоплавких неорганических и силикатных материалов;</p> <p>– формулировать цели и задачи научного исследования, его программу;</p> <p>– осуществлять поиск релевантной научно-технической литературы.</p> <p><i>Владеет</i></p> <p>– навыками работы с научно-технической, справочной литературой и электронными ресурсами.</p>	оценкой.
Раздел 4. Обработка результатов научных исследований.	<p><i>Знает</i></p> <p>– способы планирования и проведения научных исследований в области технологии тугоплавких неорганических и силикатных материалов;</p> <p>– статистические методы обработки экспериментальных результатов;</p> <p>– современные методы исследования тугоплавких неорганических и силикатных материалов.</p> <p><i>Умеет</i></p> <p>– применять знания, полученные при изучении естественнонаучных и специальных дисциплин, для решения фундаментальных и прикладных задач в области технологии тугоплавких неорганических и силикатных материалов;</p> <p>– проводить обработку результатов эксперимента, оценивать погрешности, анализировать, интерпретировать и обобщать результаты научного исследования;</p> <p>– представлять полученные результаты научного исследования в виде отчетов, научных статей, презентаций.</p>	Оценка за контрольную работу №2. Оценка за зачет с оценкой.
Раздел 5. Выполнение	<p><i>Знает</i></p> <p>– современные научные достижения</p>	Оценка за

<p>представление результатов научных исследований.</p>	<p>и перспективные направления работ в области керамических материалов;</p> <ul style="list-style-type: none"> – способы планирования и проведения научных исследований в области технологии тугоплавких неорганических и силикатных материалов; – способы поиска релевантной научно-технической литературы; – статистические методы обработки экспериментальных результатов; – современные методы исследования тугоплавких неорганических и силикатных материалов. <p style="text-align: center;"><i>Умеет</i></p> <ul style="list-style-type: none"> – применять знания, полученные при изучении естественнонаучных и специальных дисциплин, для решения фундаментальных и прикладных задач в области технологии тугоплавких неорганических и силикатных материалов; – формулировать цели и задачи научного исследования, его программу; – осуществлять поиск релевантной научно-технической литературы; – проводить обработку результатов эксперимента, оценивать погрешности, анализировать, интерпретировать и обобщать результаты научного исследования; – представлять полученные результаты научного исследования в виде отчетов, научных статей, презентаций. <p style="text-align: center;"><i>Владеет</i></p> <ul style="list-style-type: none"> – навыками планирования и проведения научных исследований в области технологии тугоплавких неорганических и силикатных материалов; – навыками работы с научно-технической, справочной литературой и электронными ресурсами. 	<p>контрольную работу №2. Оценка за зачет с оценкой.</p>
---	--	--

13. ОСОБЕННОСТИ ОРГАНИЗАЦИИ ОБРАЗОВАТЕЛЬНОГО ПРОЦЕССА ДЛЯ ИНВАЛИДОВ И ЛИЦ С ОГРАНИЧЕННЫМИ ВОЗМОЖНОСТЯМИ ЗДОРОВЬЯ

Обучение инвалидов и лиц с ограниченными возможностями здоровья осуществляется в соответствии с:

– Порядком организации и осуществления образовательной деятельности по образовательным программам – программам бакалавриата, программам специалитета, программам магистратуры (Приказ Министерства науки и высшего образования Российской Федерации от 06.04.2021 № 245);

– Положением о порядке организации и осуществления образовательной деятельности по образовательным программам высшего образования – программам бакалавриата, программам специалитета, программам магистратуры в РХТУ им. Д.И. Менделеева, принятым решением Ученого совета РХТУ им. Д.И. Менделеева от 30.10.2019, протокол № 3, введенным в действие приказом ректора РХТУ им. Д.И. Менделеева от 14.11.2019 № 646А;

– Методическими рекомендациями по организации образовательного процесса для обучения инвалидов и лиц с ограниченными возможностями здоровья в образовательных организациях высшего образования, в том числе оснащённости образовательного процесса (утверждены заместителем Министра образования и науки РФ А.А. Климовым от 08.04.2014 № АК-44/05вн).

Дополнения и изменения к рабочей программе дисциплины
«Основы научных исследований в технологии керамики»
основной образовательной программы
 18.03.01 Химическая технология
 Профиль «Химическая технология
 тугоплавких неметаллических и силикатных материалов»

Форма обучения: очная

Номер изменения/ дополнения	Содержание дополнения/изменения	Основание внесения изменения/дополнения
1.	Изменение в части обновления лицензионного программного обеспечения	протокол заседания Кафедры ХТКиО № 15 от «1» июля 2022 г.
		протокол заседания Ученого совета № _____ от «___» _____ 20__ г.
		протокол заседания Ученого совета № _____ от «___» _____ 20__ г.
		протокол заседания Ученого совета № _____ от «___» _____ 20__ г.
		протокол заседания Ученого совета № _____ от «___» _____ 20__ г.

Министерство науки и высшего образования Российской Федерации
федеральное государственное бюджетное образовательное учреждение
высшего образования
«Российский химико-технологический университет
имени Д.И. Менделеева»

«УТВЕРЖДАЮ»
И.о. проректора по учебной работе

С.Н. Филатов
«25» «05» 2022 г.



РАБОЧАЯ ПРОГРАММА ДИСЦИПЛИНЫ
«Основы научных исследований в технологии стекла»

Направление подготовки 18.03.01 – Химическая технология

Профиль подготовки – «Химическая технология тугоплавких
неметаллических и силикатных материалов»

Квалификация «бакалавр»

РАССМОТРЕНО И ОДОБРЕНО
на заседании Методической комиссии
РХТУ им. Д.И. Менделеева
«25» «05» 2022 г.

Председатель  Н.А. Макарон

Москва 2022

Программа составлена

к.х.н., доцентом кафедры химической технологии стекла и ситаллов Е.С. Игнатъевой

к.т.н., доцентом кафедры химической технологии стекла и ситаллов Н.Н. Клименко

Программа рассмотрена и одобрена на заседании кафедры химической технологии стекла и ситаллов «12» апреля 2022 г., протокол №11.

1 ЦЕЛЬ И ЗАДАЧИ ДИСЦИПЛИНЫ

Программа составлена в соответствии с требованиями Федерального государственного образовательного стандарта высшего образования – бакалавриата по направлению подготовки бакалавров 18.03.01 Химическая технология, рекомендациями Методической комиссии и накопленным опытом преподавания дисциплины кафедрой химической технологии стекла и ситаллов РХТУ им. Д.И. Менделеева. Программа рассчитана на изучение дисциплины в течение 7 семестра.

Дисциплина «Основы научных исследований в технологии стекла» относится к дисциплинам учебного плана, формируемым участниками образовательных отношений. Программа дисциплины предполагает, что обучающиеся имеют теоретическую и практическую подготовку в области неорганического материаловедения, в том числе в области физикохимии и технологии тугоплавких неорганических и силикатных материалов.

Цель дисциплины – приобретение обучающимися знаний и компетенций по организации и проведению научных исследований в области технологии стекла и материалов на его основе, по обработке и представлению результатов научных исследований в форме научных публикаций, докладов и презентаций.

Задачи дисциплины – формирование у обучающихся знаний для решения фундаментальных и прикладных задач в области технологии тугоплавких неорганических и силикатных материалов, формулирования цели и задач научного исследования; применение методов математического анализа при обработке результатов научного эксперимента.

Дисциплина «Основы научных исследований в технологии стекла» преподается в 7 семестре. Контроль успеваемости студентов ведется по принятой в университете рейтинговой системе.

Рабочая программа дисциплины может быть реализована с применением электронных образовательных технологий и электронного обучения частично.

2. ТРЕБОВАНИЯ К РЕЗУЛЬТАТАМ ОСВОЕНИЯ ДИСЦИПЛИНЫ

Изучение дисциплины направлено на приобретение следующих **универсальных компетенций и индикаторов их достижения:**

Наименование категории (группы) УК	Код и наименование УК	Код и наименование индикатора достижения УК
Системное и критическое мышление	УК-1. Способен осуществлять поиск, критический анализ и синтез информации, применять системный подход для решения поставленных задач	УК-1.3 Определяет и оценивает практические преимущества возможных вариантов решения задачи

Профессиональных компетенций и индикаторов их достижения:

Задача профессиональной деятельности	Объект или область знания	Код и наименование ПК	Код и наименование индикатора достижения ПК	Основание (профессиональный стандарт, анализ опыта) Обобщенные трудовые функции
Тип задач профессиональной деятельности: научно-исследовательский				
<p>Обеспечение полного технологического цикла научно-технической разработки и испытаний наноструктурированных композиционных материалов с заданными свойствами.</p> <p>Изготовление изделий из функциональных конструкционных материалов для высокотехнологичных отраслей промышленности.</p> <p>Организация и проведение научно-исследовательских и опытно-конструкторских работ в области производства тугоплавких неметаллических и силикатных материалов.</p>	<p>Химическое, химико-технологическое производство.</p>	<p>ПК-4. Способен выбирать метод научного исследования, исходя из конкретных задач, организовывать его осуществление и анализировать результаты с использованием современных методов обработки данных, оформлять полученные результаты в виде отчета, научной публикации, доклада, готовить (под руководством) документы к патентованию, оформлению ноу-хау.</p>	<p>ПК-4.1. Знает современные подходы к научному исследованию.</p> <p>ПК-4.2. Умеет оформлять полученные результаты в виде отчета, научной публикации, доклада.</p> <p>ПК-4.3. Владеет современными методами обработки данных.</p>	<p>Профессиональный стандарт 26.006 Специалист по разработке наноструктурированных композиционных материалов (утв. приказом Министерства труда и социальной защиты РФ от 8 сентября 2015 г. N 604н.)</p> <p>В/04.6 Организация проведения испытаний технологических и функциональных свойств наноструктурированных композиционных материалов</p>

В результате изучения дисциплины студент бакалавриата должен:

знать:

- методологические основы научно-исследовательской деятельности;
- проблемы, современные научные достижения и перспективные направления работ в области технологии стекла и материалов на его основе;
- систему научно-технической информации, современные способы работы с источниками научно-технической и патентной литературы;
- методы планирования эксперимента и обработки данных;
- нормативные документы, стандарты, в том числе на оформление отчета о НИР и библиографического описания источников литературы;

уметь:

- применять знания, полученные при изучении естественнонаучных и специальных дисциплин, для решения фундаментальных и прикладных задач в области технологии стекла и материалов на его основе;
- проводить патентные исследования;
- выбирать и обосновывать тему и объект научного исследования;
- формулировать цели и задачи научного исследования, составлять план эксперимента;
- проводить обработку результатов эксперимента, оценивать погрешности, анализировать, интерпретировать и обобщать результаты научного исследования;
- делать выводы и формулировать рекомендации для практического использования результатов исследования;
- оформлять и представлять полученные результаты научного исследования в виде отчетов, научных статей, презентаций;

владеть:

- навыками сбора и обработки с научно-технической, справочной литературой и электронными ресурсами;
- навыками использования методов теоретических исследований, накопления, обработки и анализа экспериментальных данных;
- навыками оформления результатов обработки научно-технической информации и экспериментальных данных в соответствии с нормативными документами;
- навыками публичной речи, аргументации, ведения дискуссии.

3 ОБЪЕМ ДИСЦИПЛИНЫ И ВИДЫ УЧЕБНОЙ РАБОТЫ

Виды учебной работы	Всего в 7 семестре		
	Зач. ед.	Акад. час.	Астр. час.
Общая трудоемкость дисциплины	4	144	108
Контактная работа – аудиторные занятия:	1,78	64	48
в том числе в форме практической подготовки	1,78	64	48
Лекции	-	-	-
Практические занятия (ПЗ)	1,78	64	48
в том числе в форме практической подготовки	1,78	64	48
Лабораторные работы (ЛР)	-	-	-
Самостоятельная работа	2,22	80	60
Контактная самостоятельная работа	2,22	0,4	0,3
Самостоятельное изучение разделов дисциплины		79,6	59,7
Вид контроля:			
Вид итогового контроля:	Зачет с оценкой		

4 СОДЕРЖАНИЕ ДИСЦИПЛИНЫ

4.1 Разделы дисциплины и виды занятий

№ п/п	Раздел дисциплины	Академ. часов						
		Всего	в т.ч. в форме пр. подг.	Лекции	Практ. занятия	в т.ч. в форме пр. подг.	Лабор. работы	Сам. работа
1	Раздел 1. Методологические основы научно-исследовательской деятельности	36	14	-	14	14	-	22
1.1	Научно-исследовательская работа: определение; классификация; подходы.	8	4	-	4	4	-	4
1.2	Этапы научно-исследовательской работы. Поиск, накопление и обработка научно-технической информации	28	10	-	10	10	-	18
2	Раздел 2. Планирование и обработка результатов научных исследований	16	6	-	6	6	-	10
3	Раздел 3. Выполнение научных исследований и представление результатов	97	44	-	44	44	-	53
	ИТОГО	144	64	-	64	64	-	80

4.2 Содержание разделов дисциплины

Раздел 1. Методологические основы научно-исследовательской деятельности

1.1 Научно-исследовательская работа: определение; классификация; подходы. Классификация научно-исследовательских работ. Сущность и возможности методов теоретических и эмпирических исследований. Индукция и дедукция, анализ и синтез, абстрагирование. Наблюдение, сравнение и измерение. Эксперимент и экспериментально-аналитический метод.

Основные направления научно-исследовательских работ кафедры в области стекла и стеклокристаллических материалов. Современные методы исследования.

1.2 Этапы научно-исследовательской работы. Поиск, накопление и обработка научно-технической информации

Основные этапы НИР. Организация работы с научно-технической и патентной информацией. Типы литературных источников. Российские и международные реферативные и патентные базы данных. Наукометрические показатели. Рациональные приемы работы с научной литературой. Виды научных публикаций. Структура научной статьи. Принципы реферирования и конспектирования научно-технической литературы. Патентный поиск. Общие правила оформления научно-исследовательской работы. Нормативные документы, стандарты, в том числе на оформление отчета о НИР и библиографического описания источников литературы

Раздел 2. Планирование и обработка результатов научных исследований

Планирование научных исследований.

Выбор и обоснование направления научного исследования. Определение решаемой проблемы, выбор объекта и предмета исследования. Выбор и разработка общей или частной методик проведения исследования. Общая схема планирования научных исследований. Оценка погрешности эксперимента. Статистическая обработка экспериментальных данных. Методы обработки экспериментальных данных с помощью современных программ для численного анализа и визуализации научных и статистических данных. Графическое представление результатов эксперимента.

Раздел 3. Выполнение и представление результатов научных исследований.

Оценка актуальности темы научной работы. Формулирование целей и задач исследования; составление аналитического обзора по теме исследования; выбор эффективных методов и методик достижения желаемых результатов исследования; проведение соответствующих экспериментов для получения практических результатов; анализ, интерпретация и обобщение результатов исследования; формулировка выводов; написание отчета. Подготовка научного доклада и презентации. Подготовка к научной конференции. Написание тезисов, оформление доклада (устный, стендовый).

5 СООТВЕТСТВИЕ СОДЕРЖАНИЯ ТРЕБОВАНИЯМ К РЕЗУЛЬТАТАМ ОСВОЕНИЯ ДИСЦИПЛИНЫ

№	В результате освоения дисциплины студент должен:	Раздел 1	Раздел 2	Раздел 3
	Знать:			
1	– методологические основы научно-исследовательской деятельности;	+		+
2	– проблемы, современные научные достижения и перспективные направления работ в области технологии стекла и материалов на его основе;	+	+	+
3	– систему научно-технической информации, современные способы работы с источниками научно-технической и патентной литературы;	+		+
4	– методы планирования эксперимента и обработки данных;		+	+
5	– нормативные документы, стандарты, в том числе на оформление отчета о НИР и библиографического описания источников литературы;	+		+
	Уметь:			
6	– применять знания, полученные при изучении естественнонаучных и специальных дисциплин, для решения фундаментальных и прикладных задач в области технологии стекла и материалов на его основе;		+	+

7	– проводить патентные исследования;	+		+	
8	– выбирать и обосновывать тему и объект научного исследования;		+	+	
9	– формулировать цели и задачи научного исследования, составлять план эксперимента;		+	+	
10	– проводить обработку результатов эксперимента, оценивать погрешности, анализировать, интерпретировать и обобщать результаты научного исследования;		+	+	
11	– делать выводы и формулировать рекомендации для практического использования результатов исследования;			+	
12	– оформлять и представлять полученные результаты научного исследования в виде отчетов, научных статей, презентаций;			+	
Владеть:					
13	– навыками сбора и обработки с научно-технической, справочной литературой и электронными ресурсами;	+	+	+	
14	– навыками использования методов теоретических исследований, накопления, обработки и анализа экспериментальных данных;		+	+	
15	– навыками оформления результатов обработки научно-технической информации и экспериментальных данных в соответствии с нормативными документами;			+	
16	– навыками публичной речи, аргументации, ведения дискуссии.			+	
В результате освоения дисциплины студент должен приобрести следующие универсальные компетенции и индикаторы их достижения:					
	Код и наименование УК	Код и наименование индикатора достижения УК			
10	УК-1. Способен осуществлять поиск, критический анализ и синтез информации, применять системный подход для решения поставленных задач	УК-1.3 Определяет и оценивает практические преимущества возможных вариантов решения задачи.	+	+	+
В результате освоения дисциплины студент должен приобрести следующие профессиональные компетенции и индикаторы их достижения:					
	Код и наименование ПК	Код и наименование индикатора достижения ПК			
11	ПК-4. Способен выбирать метод научного исследования, исходя из конкретных задач, организовывать его осуществление и анализировать результаты с использованием современных методов обработки данных, оформлять	ПК-4.1. Знает современные подходы к научному исследованию.	+	+	
		ПК-4.2. Умеет оформлять полученные результаты в виде отчета, научной публикации, доклада.		+	+

полученные результаты в виде отчета, научной публикации, доклада, готовить (под руководством) документы к патентованию, оформлению ноу-хау.	ПК-4.3. Владеет современными методами обработки данных.		+	+
---	---	--	---	---

6 ПРАКТИЧЕСКИЕ И ЛАБОРАТОРНЫЕ ЗАНЯТИЯ

6.1. Практические занятия

Примерные темы практических занятий по дисциплине

№ п/п	№ раздела дисциплины	Темы практических занятий	Часы
1	1.1	Вводное занятие. Основные научные направления работы кафедры химической технологии стекла и ситаллов	2
2	1.1	Научно-исследовательская работа. Определение. Классификация. Подходы.	2
3	1.2	Поиск научно-технической литературы и оформление списка использованных источников	4
4	1.2	Патентный поиск	4
5	1.2	Принципы реферирования и конспектирования научно-технической литературы	2
6	2	Общая схема планирования научных исследований	4
7	2	Статистическая обработка экспериментальных данных с помощью современных программ для численного анализа	8
8	2	Графическое представление результатов эксперимента	4
9	3	Выполнение научных исследований и написание отчета.	42
10	3	Подготовка научного доклада и презентации.	2

6.2 Лабораторные занятия

Учебным планом подготовки бакалавров по направлению 18.03.01 Химическая технология проведение лабораторных занятий по дисциплине не предусмотрены.

7 САМОСТОЯТЕЛЬНАЯ РАБОТА

Самостоятельная работа проводится с целью углубления знаний по дисциплине и предусматривает:

- регулярную проработку пройденного на практических занятиях учебного материала;
- подготовку к выполнению контрольных работ по материалу практических занятий;
- ознакомление и проработку рекомендованной литературы, работу с электронно-библиотечными системами, включая переводы публикаций из научных журналов, цитируемых в базах Scopus, Web of Science, Chemical Abstracts, РИНЦ;
- подготовку отчета о научно-исследовательской работе по теме научного исследования;
- посещение отраслевых выставок, семинаров и конференций;
- участие в семинарах РХТУ им. И. Менделеева по технологии стекла и материалов на его основе;
- подготовку к сдаче *зачета с оценкой* (7 семестр).

Планирование времени на самостоятельную работу, необходимого на изучение дисциплины, студентам лучше всего осуществлять на весь период изучения, предусматривая при этом регулярное повторение пройденного материала. Материал, законспектированный на лекциях, необходимо регулярно дополнять сведениями из

литературных источников, представленных в учебной программе. При работе с указанными источниками рекомендуется составлять краткий конспект материала, с обязательным фиксированием библиографических данных источника.

8. ПРИМЕРЫ ОЦЕНОЧНЫХ СРЕДСТВ ДЛЯ КОНТРОЛЯ ОСВОЕНИЯ ДИСЦИПЛИНЫ

Совокупная оценка по дисциплине складывается из оценок за выполнение контрольных работ (максимальная оценка 60 баллов) и итогового контроля в **форме зачета с оценкой** (максимальная оценка 40 баллов).

8.1. Примерный перечень тем научно-исследовательских работ

1. Геополимерные материалы строительного назначения на основе промышленных отходов.
2. Защитные боросиликатные эмали для стальных труб.
3. Спекание литийалюмосиликатных стекол и радиопрозрачных композитов на их основе.
4. Спектрально-люминесцентные свойства силикогерманатных стекол.
5. Исследование прочности безобжиговых высококремнеземистых материалов.
6. Стеклообразование и кристаллизационная способность германатных стекол.
7. Формирование наночастиц сульфида кадмия в силикатных стеклах.
8. Локальное модифицирование стекла с использованием фемтосекундного лазера.
9. Исследование свойств пеностекла на основе опоки.
10. Термохимическое упрочнение стекла методом ионного обмена.
11. Разработка режима варки оптически однородных стекол для визуализации УФ-излучения.
12. Влияние условий получения стекол на содержание в них ОН-групп.
13. Изучение процессов формирования кластеров и наночастиц серебра в силикатном стекле.
14. Тонкодисперсные материалы на основе стекол для применения в медицине.
15. Лазерное модифицирование силикатных стекол для создания оптических компонентов.
16. Разработка режимов травления пористых стекол.
17. Влияние режима термохимической обработки на формирование напряжений в стекле.
18. Ионообменное упрочнение стекол для изделий конструкционной оптики.
19. Безсвинцовые припоечные стекла для герметизации корпусов интегральных схем.
20. Фазовые превращения в процессе кристаллизации кордиеритового стекла.

8.2. Примеры контрольных вопросов для текущего контроля освоения дисциплины

Для текущего контроля предусмотрено две контрольные работы.

Первая контрольная работа по разделам 1 и 2 состоит из представленного плана НИР и двух вопросов. Максимальная оценка за план НИР – 10 баллов. Максимальная оценка за ответ на каждый вопрос – 5 баллов. Максимальная оценка контрольной работы – 20 баллов.

Вторая контрольная работа по разделу 3 – представление обработанных экспериментальных результатов в форме таблиц, диаграмм, графиков по теме научно-исследовательской работы. Максимальная оценка – 40 баллов.

Максимальная оценка за контрольные работы 60 баллов.

Раздел 1, 2. Примеры вопросов к контрольной работе № 1

Задание 1

1. Исследование и эксперимент. В чем различие между ними?
2. Что понимают под моделированием?

Задание 2

1. Анализ и исследование. Объект и предмет исследования.
2. Какую роль в познавательной деятельности играет «понятие»?

Задание 3

1. Что понимают под информационной базой исследования и в чем различие между объектом и информационной базой исследования?
2. Что понимают под классификацией?

Задание 4

1. Этапы в процессе исследования.
2. В чем сущность доказательства?

Задание 5

1. Что понимают под информацией?
2. Анализ и синтез. Индукция и дедукция. Связь понятий анализ-дедукция, синтез-индукция.

Задание 6

1. В чем состоит роль информации в исследованиях?
2. Критерии применения метода оценивания. Показатели оценивания.

Задание 7

1. Что рассматривают в качестве предмета исследования?
2. В чем заключается мысленный эксперимент?

Задание 8

1. Что понимают под «фактом» и в чем заключается связь между фактами и информацией?
2. Виды показателей. Относительные и абсолютные показатели. Интервальные и моментные показатели.

Задание 9

1. В чем проявляется связь между фактами и знанием?
2. Требования к показателям. Индивидуальные и средние показатели.

Задание 10

1. Какие виды источников информации используются в процессе исследований?
2. Подходы к формированию классификаций. Виды и принципы классификации.

Задание 11

1. Как связаны известные источники информации, привлекаемой к исследованиям, с размером затрат на ее получение?
2. Виды доказательств. Какие фазы выделяют в процессе доказательств?

Задание 12

1. Как связаны виды источников информации с этапами, выделяемыми в ходе исследований?
2. Что понимают под аргументами (аргументацией)?

Задание 13

1. Научные факты, принципы работы с фактами. Артефакты.
2. Тезис и его роль в доказательстве.

Задание 14

1. Исследовательская проблема, её роль в исследовании.

2. Методы получения первичной информации для исследований.

Задание 15

1. Как классифицируются проблемы?
2. Экспертные, опросные методы, интервьюирование, анкетирование. Требования к опросным методам.

Задание 16

1. Что понимают под целью исследования?
2. Тестирование. Валидность теста. Панельный опрос.

Задание 17

1. Исследовательская гипотеза и роль гипотезы в исследованиях.
2. Сценарные методы исследования. Виды сценариев.

Задание 18

1. Какие требования необходимо соблюдать при выдвижении гипотез?
2. Мозговой штурм. Какие исследовательские задачи решаются при использовании метода познания «мозговой штурм»?

Задание 19

1. Способы классификации и виды исследований.
2. Разновидности мозгового штурма. Процедура мозгового штурма. Требования, которые необходимо соблюдать на первом этапе при проведении мозгового штурма.

Задание 20

1. В чем различие между бюджетными и хоздоговорными исследованиями?
2. Метод “Дельфи”. Какие исследовательские задачи решаются при использовании метода “Дельфи”?

Задание 21

1. В чем вам видится различие мыслительных и экспериментальных исследований?
2. Процедура применения метода “Дельфи”. Предварительный отбор экспертов, его цель.

Задание 22

1. Чем отличаются эмпирические исследования от теоретических?
2. Различие между анализом как методом познания и методом прикладного исследования.

Задание 23

1. Как различают исследования в зависимости от места проведения?
2. Детерминированные и вероятностные процессы / явления.

Задание 24

1. Подходы к объекту исследования и роль выбора подхода к объекту в исследовании.
2. Что понимают под табличной формой (таблицей) представления результатов наблюдений?

Задание 25

1. Принципы подхода к объекту исследования. Комплексный и системный подход.
2. Вариационный анализ, вариация признака. Области использования вариационного анализа.

Задание 26

1. Ситуационный подход к исследованию.
2. Дискриминантный анализ. Области использования дискриминантного анализа.

Задание 27

1. Исторический и генетический подход к объекту исследования.
2. Дисперсионный анализ. Области использования дисперсионного анализа.

Задание 28

1. Диалектический подход к объекту исследования.

2. Ранговый корреляционный анализа. Области использования рангового корреляционного анализа.

Задание 29

1. В чем различие между нормативным и логическим подходами к объекту исследования?
2. Корреляция и корреляционно-регрессионный анализ. Области использования корреляционно-регрессионного анализа.

Задание 30

1. В чем различие между механистическим и диалектическим подходами к исследованию?
2. Факторный анализ, его виды. Детерминированный и стохастический факторный анализ. Области использования факторного анализа.

Задание 31

1. В чем состоит особенность прагматического подхода к объекту исследования?
2. Графические исследовательские методы.

Задание 32

1. Принципы системного подхода к объекту исследования.
2. Графы, виды графов. Пересекающиеся технологические графы. Области использования графов.

Задание 33

1. Принципы диалектического подхода к объекту исследования.
2. Оперограммы, области их применения.

Задание 34

1. Концепция исследования, методы разработки концепции, различие между концепцией и программой исследования.
2. Столбчатые круговые, площадные диаграммы.

Задание 35

1. Научная парадигма.
2. Абсолютная и относительная погрешность измерений.

Задание 36

1. Программа и план исследования.
2. Оценка погрешности эксперимента.

Задание 37

1. Дивергенция, трансформация и конвергенция в разработке концепции исследования.
2. Статистическая обработка экспериментальных данных

Задание 38

1. Что понимают под методом исследования? Методы исследования и его этапы.
2. Сравнение двух средних в выборках по t-критерию.

Задание 39

1. Что понимают под исследовательским приемом и исследовательской процедурой?
2. Факторное планирование эксперимента, рациональные области его применения.

Задание 40

1. Метод исследования и метод этапа исследования. Признаки классификации методов исследования.
2. Симплекс-решетчатое планирование эксперимента. Рациональные области его применения.

Задание 41

1. Верификация результатов исследования. Методы верификации исследования.
2. Оптимизация результатов эксперимента методом крутого восхождения.

Задание 42

1. Какие методы применяют на этапе выявления проблемы?

2. В чем различия между полным и дробным факторным экспериментом?

Задание 43

1. Графические инструменты, используемые в процессе ABC-анализа, матрица Кепнера-Трегое. Закономерность А. Парето.

2. Критерии научности результатов исследований.

Задание 44

1. Наблюдение как метод научного познания.

2. В чем заключается суть верификации результатов исследования?

Задание 45

1. Метод измерения и метод оценивания.

2. Методы верификации эксперимента. Прямая и инверсная верификация эксперимента.

Задание 46

1. Составные части наблюдения.

2. Активный и пассивный методы планирования эксперимента.

Задание 47

1. В чем заключается сущность сравнения?

2. В чем заключается принцип «бритвы Оккама» при анализе эксперимента?

Задание 48

1. В чем заключается сущность сравнения?

2. Факторный анализ, его виды. Детерминированный и стохастический факторный анализ. Области использования факторного анализа.

Задание 49

1. В чем различие между нормативным и логическим подходами к объекту исследования?

2. Процедура применения метода «Дельфи». Предварительный отбор экспертов, его цель.

Задание 50

1. Исторический и генетический подход к объекту исследования.

2. Корреляция и корреляционно-регрессионный анализ. Области использования корреляционно-регрессионного анализа.

8.1.2. Примеры вопросов к контрольной работе № 2

Вторая контрольная работа включает в себя представление обработанных экспериментальных результатов в форме таблиц, диаграмм, графиков по теме научно-исследовательской работы. Проводится в форме устного опроса. Максимальная оценка – 40 баллов.

8.2. Вопросы для итогового контроля освоения дисциплины (7 семестр – зачет с оценкой)

Итоговый контроль освоения дисциплины включает представление отчета по научно-исследовательской работе, устный доклад, презентацию результатов научного исследования и ответы на вопросы по теме работы.

Максимальная оценка на зачете – 40 баллов.

Оформление отчета и презентации оцениваются в 15 баллов, доклад – 10 баллов, ответы на вопросы по теме работы – 15 баллов.

Поскольку рабочая программа дисциплины в качестве итогового контроля освоения дисциплины предусматривает представление отчета по выполненной научно-исследовательской работе и устный доклад по ней, то вопросы для итогового контроля формируются во время выступления обучающегося с учетом темы работы,

представленных экспериментальных данных и формы представления отчета. Билеты для итогового контроля не формируются.

Фонд оценочных средств приведен в виде отдельного документа, являющегося неотъемлемой частью основной образовательной программы.

9 УЧЕБНО-МЕТОДИЧЕСКОЕ ОБЕСПЕЧЕНИЕ ДИСЦИПЛИНЫ

9.1 Рекомендуемая литература

А. Основная литература

1. В.И. Вершинин, Н.В. Перцев, Планирование и математическая обработка результатов химического эксперимента: Учебное пособие для вузов. Санкт-Петербург: Лань, 2022. – 236 с.
2. А.Н. Зайдель, Ошибки измерений физических величин: Учебное пособие. – СПб: Издательство «Лань», 2022. – 112 с.
3. Статистическая обработка результатов активного эксперимента: учебное пособие / В.В. Васильев, Т.Н. Гартман, И.И. Тамбовцев [и др.]; Рос. хим.-технол. ун-т им. Д.И. Менделеева. – М.: РХТУ им. Д.И. Менделеева, 2005. – 71 с.

Б. Дополнительная литература

1. Технология стекла. Справочные материалы / Под ред. акад. РАН П.Д. Саркисова, д.т.н. В.Е. Маневича, д.т.н. В.Ф. Солинова, д.т.н. К.Ю. Субботина М.: РХТУ, НИТС, Стромизмейтель, АиСТ, ГУП «ИПК «Чувашия», 2012. – 647 с.
2. Гулоян, Ю. А. Технология стекла и стеклоизделий: учебник / Ю.А. Гулоян. - 2-е изд., перераб. и доп. - Владимир: Транзит-ИКС, 2015. - 711 с.
3. Шелби Дж. Структура, свойства и технология стекла. Пер. с англ. - М.: Мир, 2006. - 288 с.

9.2 Рекомендуемые источники научно-технической информации

Научно-технические журналы:

- Ж. Стекло и керамика ISSN 0131-9582;
- Ж. Физика и химия стекла ISSN 0132-6651;
- Ж. Техника и технология силикатов ISSN 2076-0655;
- Journal of the American Ceramic Society ISSN 1551-2916;
- Journal of Non-Crystalline Solids ISSN 0022-3093;
- Journal Ceramics-Silikáty ISSN 1804-5847

Ресурсы информационно–телекоммуникационной сети Интернет:

- <http://www.glassnews.info/> Информационно-новостной портал стекольной промышленности GlassNews;
- <http://glassproperties.com/> Калькулятор свойств стекла
- <https://elibrary.ru/> - Научная электронная библиотека

9.3 Средства обеспечения освоения дисциплины

Для реализации учебной программы подготовлены следующие средства обеспечения освоения дисциплины:

- компьютерные презентации практических занятий – 9, (общее число слайдов – 180);
- банк тестовых заданий для текущего контроля освоения дисциплины (общее число вопросов – 100);

10. ПЕРЕЧЕНЬ ИНФОРМАЦИОННЫХ ТЕХНОЛОГИЙ, ИСПОЛЬЗУЕМЫХ В ОБРАЗОВАТЕЛЬНОМ ПРОЦЕССЕ

Информационную поддержку изучения дисциплины осуществляет Информационно-библиотечный центр (ИБЦ) РХТУ им. Д.И. Менделеева, который обеспечивает обучающихся основной учебной, учебно-методической и научной литературой, необходимой для организации образовательного процесса по дисциплине. Общий объем многоотраслевого фонда ИБЦ на 01.01.2022 составляет 1 719 785 экз.

Фонд ИБЦ располагает учебной, учебно-методической и научно-технической литературой в форме печатных и электронных изданий, а также включает официальные, справочно-библиографические, специализированные отечественные и зарубежные периодические и информационные издания. ИБЦ обеспечивает доступ к профессиональным базам данных, информационным, справочным и поисковым системам.

Каждый обучающийся обеспечен свободным доступом из любой точки, в которой имеется доступ к сети Интернет и к электронно-библиотечной системе (ЭБС) Университета, которая содержит различные издания по основным изучаемым дисциплинам и сформирована по согласованию с правообладателями учебной и учебно-методической литературы.

Для более полного и оперативного справочно-библиографического и информационного обслуживания в ИБЦ реализована технология Электронной доставки документов.

Полный перечень электронных информационных ресурсов, используемых в процессе обучения, представлен в основной образовательной программе.

11 МАТЕРИАЛЬНО-ТЕХНИЧЕСКОЕ ОБЕСПЕЧЕНИЕ ДИСЦИПЛИНЫ

В соответствии с учебным планом занятия по дисциплине «**Основы научных исследований в технологии стекла**» проводятся в форме практических занятий и самостоятельной работы обучающегося.

11.1. Оборудование, необходимое в образовательном процессе:

Лекционная учебная аудитория, оборудованная электронными средствами демонстрации (компьютер со средствами звуковоспроизведения, проектор, экран) и учебной мебелью.

Научные лаборатории, снабженные следующим оборудованием:

- для определения фазового состава и термических превращений материалов: дифрактометр Дрон-3М; дериватограф фирмы МОМ.
- для определения гранулометрического состава и удельной поверхности порошков: лазерный гранулометр Malvern Mastersizer, ПСХ.
- для изучения микроструктуры материалов: электронные микроскопы JEOL T330F; оптические микроскопы: МИМ-7, МИМ-8М, МИН-8.
- для определения спектральных характеристик материалов: спектрометр VRA 30, атомно-абсорбционный спектрометр AAS3.
- для определения физико-механических свойств цементов: испытательная машина Р-05, испытательные пресса (пресс гидравлический П-50, пресс гидравлический П-10, пресс гидравлический ИП-100), пресс для испытания малых образцов ПРГ-1-50.
- весы технические и аналитические, сушильные шкафы, муфельные печи, лабораторные высокотемпературные печи, мельница валковая лабораторная, мельница шаровая лабораторная, мельница шаровая двухкамерная, дробилка щековая лабораторная, установка АПР, вибростол, климатическая камера лабораторная.

Библиотека, имеющая рабочие места, оснащенные компьютерами с доступом к базам данных и выходом в Интернет.

11.2. Учебно-наглядные пособия

Иллюстрации к практическим занятиям.

11.3. Компьютеры, информационно-телекоммуникационные сети, аппаратно-программные и аудиовизуальные средства

Персональные компьютеры, укомплектованные проигрывателями CD и DVD, принтерами и программными средствами; проекторы и экраны; цифровые камеры; копировальные аппараты; локальная сеть с выходом в Интернет.

11.4. Печатные и электронные образовательные и информационные ресурсы

Информационно-методические материалы: учебные пособия по дисциплине; раздаточный материал к практическим занятиям.

Электронные образовательные ресурсы: электронные презентации к практическим занятиям; учебно-методические разработки в электронном виде; справочные материалы в печатном и электронном виде; кафедральная библиотека электронных изданий.

11.5. Перечень лицензионного программного обеспечения

№ п.п.	Наименование программного продукта	Реквизиты договора поставки	Количество лицензий	Срок окончания действия лицензии
1.	O365ProPlusOpenStudents ShrdSvr ALNG SubsVL OLV NL 1Mth Acdmc Stdnt STUUseBnft Приложения в составе подписки: Outlook OneDrive Word 365 Excel 365 PowerPoint 365 Microsoft Teams	Контракт № 28-35ЭА/2020 от 26.05.2020 Контракт № не определен, проводится закупочная процедура		бе12 месяцев (ежегодное продление подписки с правом перехода на обновлённую версию продукта)срочно

12 ТРЕБОВАНИЯ К ОЦЕНКЕ КАЧЕСТВА ОСВОЕНИЯ ПРОГРАММ

Наименование разделов	Основные показатели оценки	Формы и методы контроля и оценки
Раздел 1. Планирование и организация научного исследования. Раздел 2. Планирование и обработка результатов научных исследований.	Знает – современные научные достижения и перспективные направления работ в области технологии тугоплавких неорганических и силикатных материалов (ТНСМ); – статистические методы обработки экспериментальных результатов; – современные методы исследования тугоплавких неорганических и силикатных материалов;	Оценка за контрольную работу №1 Оценка за зачет с оценкой.

	<p>Умеет</p> <ul style="list-style-type: none"> – применять знания, полученные при изучении естественнонаучных и специальных дисциплин, для решения фундаментальных и прикладных задач в области технологии тугоплавких неорганических и силикатных материалов; – формулировать цели и задачи научного исследования; – проводить обработку результатов эксперимента, оценивать погрешности, анализировать, интерпретировать и обобщать результаты научного исследования; – представлять полученные результаты научного исследования в виде отчетов, научных статей, презентаций; <p>Владеет</p> <ul style="list-style-type: none"> – навыками планирования и проведения научных исследований в области технологии тугоплавких неорганических и силикатных материалов; – навыками работы с научно-технической, справочной литературой и электронными ресурсами. 	
<p>Раздел 3. Выполнение и представление результатов научных исследований.</p>	<p>Знает</p> <ul style="list-style-type: none"> – современные научные достижения и перспективные направления работ в области технологии тугоплавких неорганических и силикатных материалов (ТНСМ); – статистические методы обработки экспериментальных результатов; – современные методы исследования тугоплавких неорганических и силикатных материалов; <p>Умеет</p> <ul style="list-style-type: none"> – применять знания, полученные при изучении естественнонаучных и специальных дисциплин, для решения фундаментальных и прикладных задач в области технологии тугоплавких неорганических и силикатных материалов; – формулировать цели и задачи 	<p>Оценка за контрольную работу №2. Оценка за зачет с оценкой.</p>

	<p>научного исследования; – проводить обработку результатов эксперимента, оценивать погрешности, анализировать, интерпретировать и обобщать результаты научного исследования; – представлять полученные результаты научного исследования в виде отчетов, научных статей, презентаций; Владеет – навыками планирования и проведения научных исследований в области технологии тугоплавких неорганических и силикатных материалов; навыками работы с научно-технической, справочной литературой и электронными ресурсами.</p>	
--	---	--

13 ОСОБЕННОСТИ ОРГАНИЗАЦИИ ОБРАЗОВАТЕЛЬНОГО ПРОЦЕССА ДЛЯ ИНВАЛИДОВ И ЛИЦ С ОГРАНИЧЕННЫМИ ВОЗМОЖНОСТЯМИ ЗДОРОВЬЯ

Обучение инвалидов и лиц с ограниченными возможностями здоровья осуществляется в соответствии с:

– Порядком организации и осуществления образовательной деятельности по образовательным программам – программам бакалавриата, программам специалитета, программам магистратуры (Приказ Министерства науки и высшего образования Российской Федерации от 06.04.2021 № 245);

– Положением о порядке организации и осуществления образовательной деятельности по образовательным программам высшего образования – программам бакалавриата, программам специалитета, программам магистратуры в РХТУ им. Д.И. Менделеева, принятым решением Ученого совета РХТУ им. Д.И. Менделеева от 30.10.2019, протокол № 3, введенным в действие приказом ректора РХТУ им. Д.И. Менделеева от 14.11.2019 № 646А;

Методическими рекомендациями по организации образовательного процесса для обучения инвалидов и лиц с ограниченными возможностями здоровья в образовательных организациях высшего образования, в том числе оснащенности образовательного процесса (утверждены заместителем Министра образования и науки РФ А.А. Климовым от 08.04.2014 № АК-44/05вн).

Дополнения и изменения к рабочей программе дисциплины

«Основы научных исследований в технологии стекла»

основной образовательной программы

18.03.01 Химическая технология

Профиль «Химическая технология
тугоплавких неметаллических и силикатных материалов»

Форма обучения: очная

Номер изменения/ дополнения	Содержание дополнения/изменения	Основание внесения изменения/дополнения
1.		протокол заседания Ученого совета № __ от «__» _____ 20__ г.
2.		протокол заседания Ученого совета № __ от «__» _____ 20__ г.
		протокол заседания Ученого совета № __ от «__» _____ 20__ г.
		протокол заседания Ученого совета № __ от «__» _____ 20__ г.

**Министерство науки и высшего образования Российской Федерации
федеральное государственное бюджетное образовательное учреждение
высшего образования
«Российский химико-технологический университет
имени Д.И. Менделеева»**

«УТВЕРЖДАЮ»

И.о. проректора по учебной работе

_____ С.Н. Филатов

«25» мая 2022 г.

РАБОЧАЯ ПРОГРАММА ДИСЦИПЛИНЫ

«Основы экономики и управления производством»

Направление подготовки 18.03.01 Химическая технология

**Профиль подготовки – «Химическая технология тугоплавких
неметаллических и силикатных материалов»**

Квалификация «бакалавр»

РАССМОТРЕНО И ОДОБРЕНО
на заседании Методической комиссии
РХТУ им. Д.И. Менделеева
«25» мая 2022 г.

Председатель _____ Н.А. Макаров

Москва 2022

Программа составлена: кандидатом экономических наук, доцентом кафедры менеджмента и маркетинга Н.Н. Гриневым.

Программа рассмотрена и одобрена на заседании кафедры Менеджмента и маркетинга «01» июня 2022 г., протокол № 7

1. ЦЕЛЬ И ЗАДАЧИ ДИСЦИПЛИНЫ

Программа составлена в соответствии с требованиями Федерального государственного образовательного стандарта высшего образования – бакалавриат по направлению подготовки 18.03.01 Химическая технология (ФГОС ВО), рекомендациями Методической комиссии и накопленным опытом преподавания дисциплины кафедрой Менеджмента и маркетинга РХТУ им. Д.И. Менделеева. Программа рассчитана на изучение дисциплины в течение одного семестра.

Дисциплина «Основы экономики и управления производством» относится к обязательной части дисциплин учебного плана. Программа дисциплины предполагает, что обучающиеся имеют теоретическую и практическую подготовку в области изучения общих научно - технических и социально-экономических дисциплин.

Цель дисциплины – получение системы знаний об экономических закономерностях функционирования промышленного производства в системе национальной экономики, формирование экономического мышления и использование полученных знаний в практической деятельности.

Задачи дисциплины

- приобретение студентами теоретических знаний по экономике предприятия и практического использования их в управлении химическим производством;
- получение прикладных знаний в области развития форм и методов экономического управления предприятием в условиях рыночной экономики;
- овладение студентами основными методами решения задач управления производством, в том числе на предприятиях химической промышленности;
- получение знаний конкретных приемов по обеспечению и повышению эффективности управленческой деятельности компаний, включая химическую промышленность.

Дисциплина «Основы экономики и управления производством-+*» преподается в 3 семестре. Контроль успеваемости студентов ведется по принятой в университете рейтинговой системе.

Рабочая программа дисциплины может быть реализована с применением электронных образовательных технологий и электронного обучения полностью или частично.

2. ТРЕБОВАНИЯ К РЕЗУЛЬТАТАМ ОСВОЕНИЯ ДИСЦИПЛИНЫ

Изучение дисциплины направлено на приобретение следующих **компетенций и индикаторов их достижения:**

Универсальные компетенции и индикаторы их достижения:

Наименование категории (группы) УК	Код и наименование УК	Код и наименование индикатора достижения УК
Экономическая культура, в том числе финансовая грамотность	УК-10. Способен принимать обоснованные экономические решения в различных областях жизнедеятельности	УК-10.1 Знает основы экономической культуры, в том числе финансовой грамотности; УК-10.2. Умеет использовать знания основ экономики при принятии обоснованных решений в различных

		областях деятельности; УК-10.3 Владеет навыками выбора экономически обоснованных решений в различных областях жизнедеятельности.
--	--	---

Общепрофессиональные компетенции и индикаторы их достижения:

Наименование категории (группы) ОПК	Код и наименование ОПК	Код и наименование индикатора достижения ОПК
Адаптация к производственным условиям	ОПК-3. Способен осуществлять профессиональную деятельность с учетом законодательства Российской Федерации, в том числе в области экономики и экологии	<p>ОПК-3.1 Знает основы российской правовой системы и российского законодательства, правовые и нравственно-этические нормы в сфере профессиональной деятельности.</p> <p>ОПК-3.2. Знает правовые нормы, регулирующие отношение человека к человеку, обществу, окружающей среде.</p> <p>ОПК-3.4. Знает основные категории и законы экономики.</p> <p>ОПК-3.5 Знает основы экономической деятельности предприятия, его структуру и отраслевую специфику; классификацию предприятий по правовому статусу.</p> <p>ОПК-3.7 Знает содержание этапов разработки оперативных планов работы первичных производственных подразделений.</p> <p>ОПК-3.11 Умеет использовать знания основ экономики при решении производственных задач.</p> <p>ОПК-3.14 Владеет основами хозяйственного и экологического права.</p> <p>ОПК-3.15 Умеет проводить технико-экономический анализ инженерных решений.</p> <p>ОПК-3.16 Владеет методами разработки производственных программ и плановых заданий для первичных производственных подразделений.</p> <p>ОПК-3.17 Владеет навыками выбора экономически обоснованных решений с учетом имеющихся ограничений.</p>

В результате изучения дисциплины студент бакалавриата должен:

Знать:

- основы экономики в различных сферах жизнедеятельности;
- методы разработки оперативных и производственных планов;
- методы и способы оплаты труда.

Уметь:

- составлять отчеты по выполнению технических заданий;
- готовить исходные данные для выбора и обоснования научно – технических и организационных решений на основе экономического анализа;
- разрабатывать оперативные планы работ первичных производственных подразделений.

Владеть:

- методами и инструментами проведения экономического анализа затрат и результатов деятельности производственных подразделений;
- инструментами планирования и выполнения мероприятий по производству продукции.

3. ОБЪЕМ ДИСЦИПЛИНЫ И ВИДЫ УЧЕБНОЙ РАБОТЫ

Вид учебной работы	Объем дисциплины		
	ЗЕ	Акад. ч.	Астр. ч.
Общая трудоемкость дисциплины	3	108	81
Контактная работа – аудиторные занятия:	0,89	32	24
Лекции	0,44	16	12
Практические занятия (ПЗ)	0,44	16	12
Лабораторные работы (ЛР)	-	-	-
Самостоятельная работа	2,10	75,6	56,7
Контактная самостоятельная работа	2,10	0,4	0,3
Самостоятельное изучение разделов дисциплины		75,6	56,7
Вид итогового контроля:	Зачет с оценкой		

4. СОДЕРЖАНИЕ ДИСЦИПЛИНЫ

4.1. Разделы дисциплины и виды занятий

№ п/п	Раздел дисциплины	Академ. часов			
		Всего	Лекции	Прак. зан.	Сам. работа
1.	Раздел 1. Введение. Основы рыночной экономики	38	6	6	26
1.1	Экономические потребности, блага и ресурсы. Экономические системы и их сущность.	11	2	2	7
1.2	Рыночный механизм спроса и предложения. Совершенная и несовершенная конкуренции.	11	2	2	7
1.3	Понятие национальной экономики, основные макроэкономические показатели.	8	1	1	6
1.4	Финансовая система и финансовая политика общества	8	1	1	6
2.	Раздел 2. Экономические основы управления производством	35	5	5	25
2.1	Предприятие как субъект рыночного хозяйства.	9	1	1	7
2.2	Материально-техническая база производства.	8	1	1	6
2.3	Материально-технические ресурсы предприятия.	8	1	1	6
2.4	Трудовые ресурсы предприятия.	10	2	2	6
3.	Раздел 3. Техничко-экономический анализ инженерных решений	35	5	5	25
3.1	Доходы и расходы на производство, и реализацию продукции предприятия. Издержки производства продукции (себестоимость), прибыль, рентабельность и ценообразование.	13	2	2	9
3.2	Ценообразование и ценовая политика.	12	2	2	8
3.3	Финансово-кредитные отношения предприятий и система налогообложения. Понятие, состав и структура финансов предприятия.	10	1	1	8
	ИТОГО	108	16	16	76

4.2 Содержание разделов дисциплины

Раздел 1. Введение. Основы рыночной экономики

1.1 Экономические потребности, блага и ресурсы. Экономические системы и их сущность. Общественное производство и экономические отношения. Производственные возможности общества и экономический выбор. Кривая производственных возможностей. Закон убывающей предельной полезности. Типы и модели экономических систем. Элемент экономической системы. Традиционная экономическая система. Собственность: формы и пути их преобразования.

1.2: Рыночный механизм спроса и предложения. Совершенная и несовершенная конкуренции. Товарный (рыночный) тип общественного производства. Сущность и условия возникновения рынка. Виды рынков и их структура. Функции рынка. Товар и его свойства. Спрос и предложение на рынке. Понятие «эластичность». Эластичность спроса и предложения, точечная и дуговая. Совершенная и несовершенная конкуренции. Монополия. Максимизация прибыли монополистом. Олигополия.

1.3: Понятие национальной экономики, основные макроэкономические показатели. Понятия совокупного спроса и совокупного предложения, факторы, влияющие на их изменения. Потребления и сбережения. Экономический кругооборот. Производство, обмен и распределение. Потребление, сбережение, инвестиции товаров и услуг.

1.4: Финансовая система и финансовая политика общества. Государственный бюджет и государственный долг. Налоги и налоговая система.

Раздел 2. Экономические основы управления производством

2.1 Предприятие как субъект рыночного хозяйства. Экономические законы и особенности их проявления на предприятии. Роль специалиста химической промышленности. Предприятие в системе рыночной экономики. Предприятие – как субъект и объект предпринимательской деятельности. Законодательная база предпринимательской деятельности. Нормативно-правовые акты, регламентирующие деятельность предприятия. Организационно-правовые формы предпринимательской деятельности и критерии их выбора. Формы собственности. Внешняя и внутренняя среда предприятия.

2.2 Материально-техническая база производства. Сырьевая и топливно-энергетическая база химических производств. Производственная программа и производственная мощность предприятия. Качество и конкурентоспособность продукции. Экономическое обоснование выбора сырья и топлива. Ресурсосбережение. Альтернативные источник сырья и энергии. Организация складского хозяйства.

2.3 Материально-технические ресурсы предприятия. Основные производственные фонды химических предприятий: понятие, классификация и структура. Понятие и структура основных средств. Оценка основных средств. Методы оценки основных фондов. Показатели использования основных производственных фондов. Износ и амортизация основных фондов. Оценка эффективности использования основных производственных фондов. Воспроизводство основных средств. Оборотные средства предприятия: понятие, состав и структура. Источники формирования оборотных средств. Оборачиваемость оборотных средств. Материальные запасы на предприятии. Определение потребности в оборотных средствах.

2.4 Трудоресурсы предприятия. Персонал предприятия и его структура. Основы организации труда на предприятии. Эффективность использования персонала и рабочего времени. Производительность труда и оплата труда. Организация заработной платы на предприятии. Состав и структура промышленно-производственного персонала. Производительность труда: понятие, показатели и методы измерения. Индивидуальная и общественная производительность труда. Резервы и факторы повышения производительности труда. Формы, системы и размер оплаты труда на предприятии.

Раздел 3. Техничко-экономический анализ инженерных решений

3.1 Доходы и расходы на производство, и реализацию продукции предприятия. Издержки производства продукции (себестоимость), прибыль, рентабельность и ценообразование. Понятие затраты на производство и реализацию продукции (себестоимость). Виды и значение классификации затрат. Структура затрат на производство и реализацию продукции. Техничко-экономический анализ инженерных решений. Особенности расчета затрат на производство и реализацию продукции в комплексных производствах. Основные пути снижения затрат на производство продукции. Доходы предприятия. Понятие прибыли и дохода предприятия, методы их расчета. Рентабельность, ее виды и методы расчета. Пути повышения прибыли и рентабельности на предприятиях.

3.2 Ценообразование и ценовая политика. Цена на продукцию и принципы ценообразования. Виды цен. Структура цены, система цен. Взаимосвязи цен и издержек. Ценовая политика. Разработка ценовой стратегии.

3.3 Финансово-кредитные отношения предприятий и система налогообложения. Понятие, состав и структура финансов предприятия. Принципы налогообложения. Налоги и платежи, установленные законодательством: виды, ставки, объекты налогообложения и сроки уплаты налога в бюджет.

5. СООТВЕТСТВИЕ СОДЕРЖАНИЯ ТРЕБОВАНИЯМ К РЕЗУЛЬТАТАМ ОСВОЕНИЯ ДИСЦИПЛИНЫ

№	В результате освоения дисциплины студент должен:	Раздел 1	Раздел 2	Раздел 3
	Знать:	+		
1	– основы экономики в различных сферах жизнедеятельности;		+	
2	– методы разработки оперативных и производственных планов;			+
3	– методы и способы оплаты труда.			
	Уметь:			
4	– составлять отчеты по выполнению технических заданий;		+	
5	– готовить исходные данные для выбора и обоснования научно – технических и организационных решений на основе экономического анализа;			+
6	– разрабатывать оперативные планы работ первичных производственных подразделений.	+		
	Владеть:			
7	– методами и инструментами проведения экономического анализа затрат и результатов деятельности производственных подразделений;		+	
8	– инструментами планирования и выполнения мероприятий по производству продукции.			+
В результате освоения дисциплины студент должен приобрести следующие <u>универсальные, профессиональные компетенции и индикаторы их достижения:</u>				
	Код и наименование УК	Код и наименование индикатора достижения УК		
9	УК-10. Способен принимать обоснованные экономические решения в различных областях жизнедеятельности	УК-10.1 Знает основы экономической культуры, в том числе финансовой грамотности;	+	+
		УК-10.2. Умеет использовать знания основ экономики при принятии обоснованных решений в различных областях деятельности;	+	+
		УК-10.3 Владеет навыками выбора экономически обоснованных решений в различных областях жизнедеятельности.	+	+

	Код и наименование ОПК	Код и наименование индикатора достижения ОПК			
10	ОПК-3. Способен осуществлять профессиональную деятельность с учетом законодательства Российской Федерации, в том числе в области экономики и экологии	ОПК-3.1 Знает основы российской правовой системы и российского законодательства, правовые и нравственно-этические нормы в сфере профессиональной деятельности.	+	+	+
		ОПК-3.2. Знает правовые нормы, регулирующие отношение человека к человеку, обществу, окружающей среде.		+	
		ОПК-3.4. Знает основные категории и законы экономики.	+		
		ОПК-3.5 Знает основы экономической деятельности предприятия, его структуру и отраслевую специфику; классификацию предприятий по правовому статусу.			+
		ОПК-3.7 Знает содержание этапов разработки оперативных планов работы первичных производственных подразделений.	+	+	
		ОПК-3.11 Умеет использовать знания основ экономики при решении производственных задач.			+
		ОПК-3.14 Владеет основами хозяйственного и экологического права.		+	
		ОПК-3.15 Умеет проводить технико-экономический анализ инженерных решений.		+	+
		ОПК-3.16 Владеет методами разработки производственных программ и плановых заданий для первичных производственных подразделений.	+	+	+
		ОПК-3.17 Владеет навыками выбора экономически обоснованных решений с учетом имеющихся ограничений.			+

6. ПРАКТИЧЕСКИЕ И ЛАБОРАТОРНЫЕ ЗАНЯТИЯ

6.1. Практические занятия

Примерные темы практических занятий по дисциплине.

№ п/п	№ раздела дисциплины	Темы практических занятий	Часы
1	1	Спрос и предложение. Рыночное равновесие. Рыночный механизм спроса и предложения. Производство, обмен, и распределение.	4
2	2	Предприятие как субъект рыночного хозяйства. Организационно-правовые формы предприятий.	2
3	2	Материально-техническая база производства. Материально-технические ресурсы предприятия.	2
4	2	Трудовые ресурсы предприятия. Формы и системы оплаты труда на предприятии.	2
5	2	Оценка доходов предприятия и расходов на производство продукции	2
6	3	Анализ затрат предприятия. Формирование цены.	2
7	3	Финансово-кредитные отношения предприятий. Налогообложение предприятий.	2

7. САМОСТОЯТЕЛЬНАЯ РАБОТА

Самостоятельная работа проводится с целью углубления знаний по дисциплине и предусматривает:

- ознакомление и проработку рекомендованной литературы, работу с электронно-библиотечными системами, включая переводы публикаций из научных журналов, цитируемых в базах Scopus, Web of Science, Chemical Abstracts, РИНЦ;
- посещение отраслевых выставок и семинаров;
- участие в семинарах РХТУ им. И. Менделеева по тематике дисциплины;
- подготовку к выполнению контрольных работ по материалу лекционного курса;
- подготовку к сдаче *зачета с оценкой*

Планирование времени на самостоятельную работу, необходимого на изучение дисциплины, студентам лучше всего осуществлять на весь период изучения, предусматривая при этом регулярное повторение пройденного материала. Материал, законспектированный на лекциях, необходимо регулярно дополнять сведениями из литературных источников, представленных в рабочей программе. При работе с указанными источниками рекомендуется составлять краткий конспект материала, с обязательным фиксированием библиографических данных источника.

8. ПРИМЕРЫ ОЦЕНОЧНЫХ СРЕДСТВ ДЛЯ КОНТРОЛЯ ОСВОЕНИЯ ДИСЦИПЛИНЫ

Совокупная оценка по дисциплине складывается из оценок за выполнение контрольных работ (максимальная оценка 50 баллов), практических заданий и работ (максимальная оценка 45 баллов), и доклада (максимальная оценка 5 баллов)

8.1. Примерная тематика реферативно-аналитической работы.

1. Микроэкономика: предмет, объект, метод, функции и место в системе экономических наук.
2. Экономические системы: основные ступени развития.
3. Новые тенденции и их роль в развитии современных рыночных отношений.
4. Виды и формы собственности и трансформация отношений собственности в России.
5. Потребности как движущая сила экономики и их взаимосвязь с общественным производством.
6. Теория факторов производства как основа формирования стоимости продукции работ, и услуг.
7. Предприятие как субъект регулируемых рыночных отношений. Доходы и расходы предприятия.
8. Сущность предпринимательства и условия его существования.
9. Капитал и его роль в современной экономике.
10. Организации производства как основа рыночных отношений.
11. Взаимодействия и развитие производительных сил и производственных отношений в рыночной экономике.
12. Теория предпочтений потребителя.
13. Земельные отношения в России: традиции, проблемы и поиски эффективных форм хозяйствования.
14. Спрос. Закон спроса. Кривая спроса. Изменения в спросе. Индивидуальный и рыночный спрос.
15. Предложение. Закон предложения. Кривая предложения. Изменения предложения.
16. Практическое применение теории спроса и предложения.
17. Функции рынка, условия его функционирования и развития. Рыночное равновесие.
18. Отраслевое равновесие. Устойчивость и неустойчивость равновесия.
19. Реакция потребителя на изменение дохода.
20. Реакция потребителя на изменение цены.
21. Взаимодополняемость и взаимозаменяемость товаров.
22. Потребительский излишек.
23. Предпочтения потребителя и полезность.
24. Мир потребительских предпочтений: закономерности развития.
25. Производственная функция.
26. Продукт и издержки фирмы.
27. Издержки производства и прибыль.
28. Конкуренция и ее законы.
29. Закон конкуренции и антимонопольное законодательство.
30. Конкуренция в рыночной экономике.
31. Условия максимизации прибыли при совершенной конкуренции.
32. Условия максимизации прибыли при монополии.
33. Ценовая дискриминация: сущность, виды.
34. Экономическая рента.
35. Капитал. Предложение сбережений. Ссудный процент.
36. Торговый капитал и его эволюция в современных условиях.
37. Капитал и наемный труд.
38. Экономическая эффективность.
39. Эффективность в производстве.
40. Экономический и бухгалтерский подходы в определении расходы и прибыли предприятия.
41. Производственные возможности.

42. Сущность цены и механизм ценообразования в рыночной системе.

8.2. Примеры контрольных вопросов для текущего контроля освоения дисциплины

Для текущего контроля предусмотрено 3 контрольные работы. Максимальная оценка за контрольные работы 1 и 2 (7семестр) составляет 10 баллов за каждую. Максимальная оценка за контрольную работу 3 составляет 30 баллов.

Раздел 1.

Примеры тестовых заданий:

1. Ограниченность ресурсов означает, что:

- а) в обществе они имеются в таком количестве, которого недостаточно для производства необходимых товаров и услуг;
- б) с их помощью невозможно одновременное и полное удовлетворение всех имеющихся потребностей;
- в) ресурсов хватает только на производство предметов потребления;
- г) добыча ресурсов – трудоемкий процесс;
- д) в процесс производства вовлекаются только ресурсы высокого качества.

2. Условием возникновения рынка является:

- а) общественное разделение труда и специализация;
- б) возникновение денег;
- в) становление рыночной экономики;
- г) цикличность экономического развития;
- д) замкнутость производителей.

3. Цена спроса — это:

- а) минимальная цена, которую покупатели согласны заплатить за данный товар;
- б) максимальная цена, которую покупатели согласны заплатить за данное количество товара;
- в) максимальная цена, по которой продавцы реализуют товар на рынке;
- г) минимальная цена, по которой продавец реализует свой товар;
- д) цена рыночного равновесия.

4. Если при снижении цены сока на 5% объем спроса на квас сократился на 3%, то коэффициент перекрестной эластичности будет равен ...

- 1. 0,6
- 2. 3
- 3. 5
- 4. 1,7

5. Понятие конкуренции предполагает, что:

- а) в отрасли действует большое число производителей товаров, выпускающих неоднородную продукцию;
- б) товары, выпускаемые большим количеством фирм, стандартизированы;
- в) имеется только один покупатель данной продукции;
- г) отсутствуют входные барьеры на рынок;
- д) информация продавцов и покупателей о рынке существенно ограничена.

6. К монополии относится отрасль ...

- 1. предоставляющая жилищно-коммунальные услуги
- 2. производящая автомобильную продукцию
- 3. предоставляющая страховые услуги

4. производящая хлебобулочные изделия

7. Если известны следующие данные об элементах ВВП: оплата труда наемных работников 29,37 трлн.руб., государственные расходы на закупку товаров и услуг 11,02 трлн.руб., валовое накопление основного капитала 13,66 трлн.руб. ед., чистые налоги на производство и импорт 12,48 трлн.руб., валовая прибыль и смешанные доходы 31,19 трлн.руб., расходы домашних хозяйств на конечное потребление 33,74 трлн.руб., экспорт 32,19 трлн.руб., импорт 17,56 трлн.руб., то ВВП равен _____ трлн.руб.

1. 86,71
2. 90,16
3. 73,05
4. 70,91

8. При условии, что личные потребительские расходы сократились на 30 ден. ед., государственные расходы увеличились на 25 ден. ед., валовые инвестиции увеличились на 15 ден. ед., объем импорта увеличился на 10 ден. ед., а объем экспорта сократился на 5 ден. ед. ВВП ...

1. увеличится на 15 ден. ед.
2. сократится на 15 ден. ед.
3. сократится на 5 ден. ед.
4. увеличится на 5 ден. ед.

9. Дефицит государственного бюджета—это:

- а) превышение доходов государства над его расходами;
- б) увеличение расходов государства;
- в) превышение расходов государства над его доходами;
- г) уменьшение налоговых поступлений в бюджет;
- д) увеличение налоговых поступлений в бюджет.

10. Что из нижеперечисленного может быть отнесено к последствиям безработицы:

- а) снижение уровня жизни;
- б) рост реального ВВП;
- в) отставание реального ВВП от потенциально возможного уровня;
- г) социальная дифференциация общества;
- д) снижение эффективности труда.

Раздел 2.

Примеры тестовых заданий:

1. Общество, которое вправе проводить открытую подписку на выпускаемые им акции и размещать акции среди неограниченного круга лиц, называется ...

1. потребительским кооперативом
2. открытым акционерным обществом
3. закрытым акционерным обществом
4. хозяйственным обществом

2. Достижение заданных результатов при минимальных затратах или при определенном объеме затрат обеспечение наибольших результатов составляет принцип _____ предприятия.

1. получения прибыли

2. финансовой устойчивости
3. экономичности
4. рентабельности

3. В условиях серийного производства применяется _____ оборудование

1. универсальное и автоматизированное
2. специальное и автоматизированное
3. автоматизированное
4. универсальное и специальное

4. Станок стоит 260 тыс. руб., срок его службы 20 лет. Применяя линейный способ начисления амортизации, за пятый год службы начислят ____ тыс. руб.

1. 65
2. 10,4
3. 13
4. 52

5. Средства труда многократно используемые в процессе производства, постепенно изнашиваемые и переносящие свою стоимость на стоимость готовой продукции – это:

- а) оборотные средства;
- б) оборотные фонды;
- в) основные фонды;
- г) капитал

6. Что является единицей учета основных средств?

- а) инвентарный объект
- б) комплекс конструктивно сопряженных объектов
- в) каждый обособленный объект
- г) отдельно стоящий объект
- д) объект со всеми приспособлениями и принадлежностями

7. Приобретена копировальная машина стоимостью 8,5 тыс. руб. Укажите, что это:

- а) основные средства
- б) оборотные средства
- в) имущество
- г) уставный капитал

8. Задолженность покупателей за отгруженную продукцию перед предприятием относится к...

1. дебиторской задолженности
2. внеоборотным активам
3. кредиторской задолженности
4. собственному капиталу

9. Оплата труда руководителей, специалистов и служащих осуществляется в соответствии с...

1. установленным им по штатному расписанию должностным окладом и действующей системой премирования
2. повременной системой оплаты труда
3. бестарифной системой оплаты труда

4. повременно-премиальной системой оплаты труда

10. Тарифная ставка рабочего пятого разряда составляет 120 руб./ч.

Продолжительность рабочего дня – 8 ч. Количество рабочих дней в месяце – 20 ч.

Норма выработки – 20 деталей за смену, расценка за одну деталь – 40 руб.

Фактическая выработка за месяц – 600 деталей. Заработок рабочего за месяц при прямой сдельной оплате труда составит ____ рублей.

1. 72000
2. 24000
3. 19200
4. 48000

Раздел 3.

Примеры тестовых заданий:

1. В краткосрочный период фирма производит 600 единиц продукции. Средние переменные издержки составляют 4 ден. ед., средние постоянные издержки – 2 ден. ед., выручка фирмы равна 4000 ден. ед. Прибыль составит ... ден. ед.

1. 400
2. 3992
3. 1600
4. 2800

2. Небольшая пекарня, желая увеличить объем производства, нарастила объем применяемых труда и капитала в 2 раза. В результате объем готовой продукции вырос в 1,5 раза. Это означает, что предприятие относится к отрасли с _____ эффектом масштаба.

1. отрицательным
2. положительным
3. постоянным
4. растущим

3. Реализация некоторого проекта с ожидаемой прибылью по годам 0, 100, 200, 400 тыс. ден. ед. требует вложения в начале срока проекта 500 тыс. ден. ед. Если ставка процента равна 10%, то чистый доход от проекта составит ____ тыс. ден. ед.

1. 200
2. 51,57
3. 6,11
4. 56,72

4. Определите переменные издержки единицы продукции (руб.), при условии, что точка безубыточности равна 500 ед., годовая сумма постоянных издержек составляет 70000 руб., цена продукции – 200 руб.

1. 60
2. 140
3. 2,5
4. 350

5. Недостатки методов затратного ценообразования:

1. игнорирование информации о поведении конкурентов
2. игнорирование информации о поведении покупателей

3. недостоверность исходных данных
4. сложность сбора информации

6. Затратный подход к ценообразованию основан на учёте ...

1. всех фактических затрат на производство и сбыт товаров
2. зависит от спроса населения на товар
3. постоянных затрат на производство товара
4. прямых затрат на производство товара

7. Выручка от реализации продукции за отчётный год 30500 тыс. руб., себестоимость реализованной продукции по форме №2 «Отчёт о прибыли и убытках» - 20500 тыс. руб., управленческие расходы - 3700 тыс. руб., коммерческие расходы - 1300 тыс. руб. Прочие доходы составили 500 тыс. руб., прочие расходы - 360 тыс. руб. Прибыль от продаж продукции составила ___ тыс. руб.

1. 5000
2. 2000
3. 5140
4. 10000

8. Если оборотные активы значительно выше краткосрочных обязательств, можно сделать вывод, что предприятие ...

1. располагает значительным объемом заемных ресурсов, формируемых из заемных источников
2. не располагает свободными ресурсами
3. располагает значительным объемом свободных ресурсов, формируемых из собственных источников
4. не располагает значительным объемом свободных ресурсов, формируемых из собственных источников

9. К наименее ликвидным активам организации относятся

1. запасы и затраты
2. дебиторская задолженность
3. основные средства
4. денежные средства

10. К наиболее срочным обязательствам организации относится

1. кредиторская задолженность
2. краткосрочные обязательства
3. заемные средства
4. долгосрочные кредиты

**8.3. Вопросы для итогового контроля освоения дисциплины
(3 семестр – зачет с оценкой).**

1. Потребности и ресурсы.
2. Выбор и ограничения в экономике.
3. Производственные возможности.
4. Собственность как экономическая и юридическая категория.
5. Виды и формы собственности в современной экономике.
6. Реформирование отношений собственности в России.
7. Понятие и эволюция экономических систем. Современные экономические системы; Модели смешанной экономики.

8. Рынок и условия его формирования.
9. Сущность рынка его, функции и роль в общественном производстве.
10. Понятия совокупного спроса и совокупного предложения, факторы, влияющие на их изменения.
11. Взаимодействие спроса и предложения.
12. Спрос и предложение.
13. Монополия. Рынок единственного продавца.
14. Олигополия. Характеристика рынка.
15. Конкуренция (характеристика рынка монополистической конкуренции; равновесие фирмы в краткосрочном периоде; долгосрочное равновесие рынка монополистической конкуренции; неэффективность монополистической конкуренции).
16. Экономические издержки производства, их структура и виды (определение и структура издержек производства; стоимостная функция производства).
17. Факторы производства. Выбор сферы приложения капитала. Сущность понятий «оборот капитала»; «основной и оборотный капитал», «амортизация»
18. Анализ динамики издержек производства в связи с изменением объема выпуска и масштаба производства.
19. Определение эффективного способа производства.
20. Производство и производственная функция.
21. Производство в краткосрочном периоде.
22. Производство в долгосрочном периоде.
23. Предприятие – как субъект и объект предпринимательской деятельности. Законодательная база предпринимательской деятельности. Нормативно-правовые акты, регламентирующие деятельность предприятия. Организационно-правовые формы предпринимательской деятельности и критерии их выбора.
24. Предпринимательская деятельность и поведение фирмы на рынке (фирма: ее трактовки и типы; цель фирмы; выручка и прибыль; принцип максимизации прибыли;
25. Предпринимательство: понятие, виды и основные формы.
26. Организационно-правовые формы предпринимательской деятельности критерии их выбора.
27. Внешняя и внутренняя среда предприятия.
28. Производственная программа и производственная мощность предприятия.
29. Персонал предприятия и его структура. Состав и структура промышленно-производственного персонала. Основы организации труда на предприятии. Эффективность использования персонала и рабочего времени.
30. Формы, системы и размер оплаты труда на предприятии.
31. Производительность труда: понятие, показатели и методы измерения. Индивидуальная и общественная производительность труда. Резервы и факторы повышения производительности труда.
32. Методы расчета производительности труда. Пути повышения производительности труда.
33. Основные производственные фонды химических предприятий: понятие, классификация и структура.
34. Оценка основных средств. Методы оценки основных фондов.
35. Показатели использования основных производственных фондов. Износ и амортизация основных фондов.
36. Показатели использования основных производственных фондов, Пути улучшения использования ОПФ.
37. Оценка эффективности использования основных производственных фондов.
38. Оборотные средства предприятия: понятие, состав и структура. Источники формирования оборотных средств. Оборачиваемость оборотных средств.

39. Определение потребности в оборотных средствах.
40. Показатели использования оборотных средств. Пути улучшения использования оборотных средств.
41. Сущность, функции и задачи финансов предприятия. Собственные и заемные финансовые ресурсы. Баланс доходов и расходов.
42. Финансовая система и финансовая политика общества. Государственный бюджет.
43. Затраты производства продукции (себестоимость), прибыль, рентабельность. Виды и значение классификации затрат. Основные пути снижения затрат на производство продукции.
44. Понятие себестоимость продукции. Калькулирование себестоимости. Виды калькуляций.
45. Цена на продукцию и принципы ценообразования. Виды цен. Структура цены, система цен.
46. Ценовая политика предприятия. Разработка ценовой стратегии.
47. Понятие прибыли и дохода предприятия, методы их расчета. Рентабельность, ее виды и методы расчета. Пути повышения прибыли и рентабельности на предприятиях.
48. Понятие инвестиций и их классификация. Инвестиционный проект и инвестиционный цикл.
49. Понятие инновации, инновационный цикл. Государственная поддержка инновационной деятельности.
50. Финансирование инновационной деятельности предприятия.
51. Налоговая политика. Принципы налогообложения.
52. Налоги и платежи, установленные законодательством: виды, ставки, объекты налогообложения и сроки уплаты налога в бюджет.
53. Понятие и показатели экономической эффективности.
54. Экономическое обоснование выбора сырья и топлива. Ресурсосбережение. Альтернативные источник сырья и энергии. Организация складского хозяйства.

Фонд оценочных средств приведен в виде отдельного документа, являющегося неотъемлемой частью основной образовательной программы.

9. УЧЕБНО-МЕТОДИЧЕСКОЕ ОБЕСПЕЧЕНИЕ ДИСЦИПЛИНЫ

1. Экономика организации: учебник и практикум для вузов / Л. А. Чалдаева [и др.] ; под редакцией Л. А. Чалдаевой, А. В. Шарковой. — 2-е изд., перераб. и доп. — Москва : Издательство Юрайт, 2019. — 361 с. — (Высшее образование). — ISBN 978-5-534-06688-3. — Текст : электронный // ЭБС Юрайт [сайт]. — URL: <https://www.biblio-online.ru/bcode/433452>
2. Экономика предприятия. Практикум : учебное пособие для академического бакалавриата / С. П. Кирильчук [и др.] ; под общей редакцией С. П. Кирильчук. — Москва : Издательство Юрайт, 2019. — 517 с. — (Бакалавр. Академический курс). — ISBN 978-5-534-07495-6. — Текст : электронный // ЭБС Юрайт [сайт]. — URL: <https://www.biblio-online.ru/bcode/423213>

Б. Дополнительная литература:

1. Чалдаева, Л. А. Экономика предприятия : учебник и практикум для вузов / Л. А. Чалдаева. — 5-е изд., перераб. и доп. — Москва : Издательство Юрайт, 2019. —

435 с. — (Высшее образование). — ISBN 978-5-534-10521-6. — Текст : электронный // ЭБС Юрайт

2. Локальные нормативные акты (единая правовая база РХТУ им. Д. И. Менделеева).

Нормативная литература

1. Гражданский кодекс Российской Федерации, ч. 1, 2, 3, 4 с изменениями.
2. Градостроительный кодекс Российской Федерации с изменениями.
3. Земельный кодекс Российской Федерации с изменениями.
4. Налоговый кодекс, ч. 1, 2 с изменениями.
5. Федеральный закон от 25.02.1999 № 39-ФЗ «Об инвестиционной деятельности в Российской Федерации, осуществляемой в форме капитальных вложений».
6. Положение о технологических регламентах производства продукции на предприятиях химического комплекса / утв. Минэкономразвития РФ 06.05.2000 согл. Госгортехнадзором № 02–35/234 от 28.04.2000.

9.2. Рекомендуемые источники научной информации

1. <http://www.ecsocman.edu.ru>
2. <http://www.eup.ru>
3. <http://www.buhgalteria.ru>
4. <http://www.business-ethics.com>
5. <http://www.worldeconomy.ru>

9.3. Средства обеспечения освоения дисциплины

Для реализации учебной программы подготовлены следующие средства обеспечения освоения дисциплины:

- компьютерные презентации интерактивных лекций – 8;
- банк контрольных заданий для текущего контроля освоения дисциплины (общее число контрольных заданий – 30);
- банк контрольных заданий для итогового контроля освоения дисциплины (общее число билетов – 30).

Для освоения дисциплины используются следующие нормативные и нормативно-методические документы:

Для освоения дисциплины используются следующие нормативные и нормативно-методические документы (обновить даты обращения):

- Федеральный закон Российской Федерации от 29.12.2012 № 273-ФЗ «Об образовании в Российской Федерации» [Электронный ресурс] – Режим доступа: <http://pravo.gov.ru/proxy/ips/?docbody=&nd=102162745&intelsearch=273-%D4%C7> (дата обращения: 18.07.2020)
- Федеральные государственные образовательные стандарты высшего образования // Координационный совет учебно-методических объединений и научно-методических советов высшей школы. Портал Федеральных образовательных стандартов высшего образования [Электронный ресурс] – Режим доступа: <http://fgosvo.ru/fgosvo/92/91/4> (дата обращения: 18.07.2020).
- Приказ Министерства образования и науки РФ от 23.08.2017 № 816 «Об утверждении Порядка применения организациями, осуществляющими образовательную деятельность, электронного обучения, дистанционных образовательных технологий при реализации образовательных программ» [Электронный ресурс]. Режим доступа:

<http://pravo.gov.ru/proxy/ips/?docbody=&nd=102447332&intelsearch=816+%EF%F0%E8%EA%E0%E7> (дата обращения: 18.07.2020).

При освоении дисциплины студенты должны использовать информационные и информационно-образовательные ресурсы следующих порталов и сайтов:

- Система федеральных образовательных порталов. Система открытого образования. Консалтинговый центр ИОС ОО РФ [Электронный ресурс] – Режим доступа: <http://www.openedu.ru> (дата обращения: 20.08.2020).
- Информационно-коммуникационные технологии в образовании. Система федеральных образовательных порталов [Электронный ресурс] – Режим доступа: <http://ict.edu.ru/> (дата обращения: 20.08.2020).
- Информационная система «Единое окно доступа к образовательным ресурсам». URL: <http://window.edu.ru/> (дата обращения: 20.08.2020).
- ФЭПО: соответствие требованиям ФГОС [Электронный ресурс] – Режим доступа: <http://fepo.i-exam.ru/> (дата обращения: 20.08.2020).

9.3. Средства обеспечения освоения дисциплины

Для реализации рабочей программы подготовлены следующие средства обеспечения освоения дисциплины:

- компьютерные презентации интерактивных лекций – 8, (общее число слайдов – 150);
- банк тестовых заданий для текущего контроля освоения дисциплины (общее число вопросов – 500);
- банк тестовых заданий для итогового контроля освоения дисциплины (общее число вопросов – 300).

10. ПЕРЕЧЕНЬ ИНФОРМАЦИОННЫХ ТЕХНОЛОГИЙ, ИСПОЛЬЗУЕМЫХ В ОБРАЗОВАТЕЛЬНОМ ПРОЦЕССЕ

Информационную поддержку изучения дисциплины осуществляет Информационно-библиотечный центр (ИБЦ) РХТУ им. Д.И. Менделеева, который обеспечивает обучающихся основной учебной, учебно-методической и научной литературой, необходимой для организации образовательного процесса по дисциплине. Общий объем многоотраслевого фонда ИБЦ на 01.01.2022 составляет 1 716 243 экз.

Фонд ИБЦ располагает учебной, учебно-методической и научно-технической литературой в форме печатных и электронных изданий, а также включает официальные, справочно-библиографические, специализированные отечественные и зарубежные периодические и информационные издания. ИБЦ обеспечивает доступ к профессиональным базам данных, информационным, справочным и поисковым системам.

Каждый обучающийся обеспечен свободным доступом из любой точки, в которой имеется доступ к сети Интернет и к электронно-библиотечной системе (ЭБС) Университета, которая содержит различные издания по основным изучаемым дисциплинам и сформирована по согласованию с правообладателями учебной и учебно-методической литературы.

Для более полного и оперативного справочно-библиографического и информационного обслуживания в ИБЦ реализована технология Электронной доставки документов.

Полный перечень электронных информационных ресурсов, используемых в процессе обучения, представлен в основной образовательной программе.

11. МАТЕРИАЛЬНО-ТЕХНИЧЕСКОЕ ОБЕСПЕЧЕНИЕ ДИСЦИПЛИНЫ

В соответствии с учебным планом занятия по дисциплине «*Основы экономики и управления производством*» проводятся в форме лекций, практических занятий и самостоятельной работы обучающегося.

11.1. Оборудование, необходимое в образовательном процессе:

Лекционная учебная аудитория, оборудованная электронными средствами демонстрации (моноблоки, проектор, экран) и учебной мебелью; учебная аудитория для проведения практических занятий, оборудованная электронными средствами демонстрации; библиотека, имеющая рабочие компьютерные места для студентов, оснащенные компьютерами с доступом к базам данных и выходом в Интернет.

11.2. Учебно-наглядные пособия:

Комплекты иллюстрационных материалов к разделам лекционного курса.

11.3. Компьютеры, информационно-телекоммуникационные сети, аппаратно-программные и аудиовизуальные средства:

Персональные компьютеры (моноблоки), укомплектованные программными средствами; проекторы и экраны; локальная сеть с выходом в Интернет.

11.4. Печатные и электронные образовательные и информационные ресурсы:

Информационно-методические материалы: учебные пособия по дисциплине; раздаточный материал к разделам лекционного курса; раздаточный материал к практическим занятиям по дисциплине.

Электронные образовательные ресурсы: электронные презентации к разделам лекционного курса; учебно-методические разработки в электронном виде; справочные материалы в печатном и электронном виде, кафедральные библиотеки электронных изданий.

11.5. Перечень лицензионного программного обеспечения:

№ п/п	Наименование программного продукта	Реквизиты договора поставки	Количество лицензий	Срок окончания действия лицензии
1	WINDOWS 8.1 Professional Get Genuine	Контракт № 62-64ЭА/2013 от 02.12.2013	8 лицензий	бессрочно
2	Microsoft Office Professional Plus 2019 В составе: <ul style="list-style-type: none">• Word• Excel• Power Point	Контракт № 28-35ЭА/2020 от 26.05.2020	8 лицензий	12 месяцев (ежегодное продление подписки с правом перехода на обновлённую версию продукта)

3	Лицензия на программное обеспечение (неисключительные права на программу для ЭВМ) WinRAR, Архиватор	Государственный контракт № 143-164ЭА/2010 от 14.12.10, Акт № Tr048787, накладная № Tr048787 от 20.12.10	8	бессрочная
4	Антиплагиат. ВУЗ	Контракт от 15.06.2022 № 42-62ЭА/2022	не ограничено, лимит проверок 15000	19.05.2022

12. ТРЕБОВАНИЯ К ОЦЕНКЕ КАЧЕСТВА ОСВОЕНИЯ ПРОГРАММЫ

Наименование разделов	Основные показатели оценки	Формы и методы контроля и оценки
Раздел 1. Введение. Основы рыночной экономики	<p><i>Знает:</i></p> <ul style="list-style-type: none"> – основы экономики в различных сферах жизнедеятельности; – методы разработки оперативных и производственных планов; – методы и способы оплаты труда. <p><i>Умеет:</i></p> <ul style="list-style-type: none"> – составлять отчеты по выполнению технических заданий; – готовить исходные данные для выбора и обоснования научно – технических и организационных решений на основе экономического анализа; – разрабатывать оперативные планы работ первичных производственных подразделений. <p><i>Владеет:</i></p> <ul style="list-style-type: none"> – методами и инструментами проведения экономического анализа затрат и результатов деятельности производственных подразделений; – инструментами планирования и выполнения мероприятий по производству продукции. 	<p>Оценка за контрольную работу в форме опроса</p> <p>Оценка за контрольную работу в форме теста</p>
Раздел 2. Экономические основы управления производством	<p><i>Знает:</i></p> <ul style="list-style-type: none"> – основы экономики в различных сферах жизнедеятельности; – методы разработки оперативных и производственных 	<p>Оценка за контрольную работу в форме опроса</p> <p>Оценка за</p>

	<p>планов;</p> <ul style="list-style-type: none"> – методы и способы оплаты труда. <p><i>Умеет:</i></p> <ul style="list-style-type: none"> – составлять отчеты по выполнению технических заданий; – готовить исходные данные для выбора и обоснования научно – технических и организационных решений на основе экономического анализа; – разрабатывать оперативные планы работ первичных производственных подразделений. <p><i>Владеет:</i></p> <ul style="list-style-type: none"> – методами и инструментами проведения экономического анализа затрат и результатов деятельности производственных подразделений; – инструментами планирования и выполнения мероприятий по производству продукции. 	<p>контрольный работу в форме теста</p>
<p>Раздел 3. Технико-экономический анализ инженерных решений</p>	<p><i>Знает:</i></p> <ul style="list-style-type: none"> – основы экономики в различных сферах жизнедеятельности; – методы разработки оперативных и производственных планов; – методы и способы оплаты труда. <p><i>Умеет:</i></p> <ul style="list-style-type: none"> – составлять отчеты по выполнению технических заданий; – готовить исходные данные для выбора и обоснования научно – технических и организационных решений на основе экономического анализа; – разрабатывать оперативные планы работ первичных производственных подразделений. <p><i>Владеет:</i></p> <ul style="list-style-type: none"> – методами и инструментами проведения экономического анализа затрат и результатов деятельности производственных подразделений; – инструментами планирования и выполнения мероприятий по производству продукции. 	<p>Оценка за контрольную работу в форме опроса</p> <p>Оценка за контрольный работу в форме теста</p>

13. ОСОБЕННОСТИ ОРГАНИЗАЦИИ ОБРАЗОВАТЕЛЬНОГО ПРОЦЕССА ДЛЯ ИНВАЛИДОВ И ЛИЦ С ОГРАНИЧЕННЫМИ ВОЗМОЖНОСТЯМИ ЗДОРОВЬЯ

Обучение инвалидов и лиц с ограниченными возможностями здоровья осуществляется в соответствии с:

- Порядком организации и осуществления образовательной деятельности по образовательным программам – программам бакалавриата, программам специалитета, программам магистратуры (Приказ Минобрнауки РФ от 05.04.2017 № 301);

- Положением о порядке организации и осуществления образовательной деятельности по образовательным программам высшего образования – программам бакалавриата, программам специалитета, программам магистратуры в РХТУ им. Д.И. Менделеева, принятым решением Ученого совета РХТУ им. Д.И. Менделеева от 30.10.2019, протокол № 3, введенным в действие приказом ректора РХТУ им. Д.И. Менделеева от 14.11.2019 № 646А;

- Методическими рекомендациями по организации образовательного процесса для обучения инвалидов и лиц с ограниченными возможностями здоровья в образовательных организациях высшего образования, в том числе оснащенности образовательного процесса (утверждены заместителем Министра образования и науки РФ А.А. Климовым от 08.04.2014 № АК-44/05вн).

**Дополнения и изменения к рабочей программе дисциплины
«Основы экономики и управления производством»
основной образовательной программы
18.03.01 Химическая технология
Профиль подготовки – «Химическая технология тугоплавких неметаллических и
силикатных материалов»
Форма обучения: очная**

Номер изменения/ дополнения	Содержание дополнения/изменения	Основание внесения изменения/дополнения
1.		протокол заседания Ученого совета № _____ от «___» _____ 20__ г.
		протокол заседания Ученого совета № _____ от «___» _____ 20__ г.
		протокол заседания Ученого совета № _____ от «___» _____ 20__ г.
		протокол заседания Ученого совета № _____ от «___» _____ 20__ г.
		протокол заседания Ученого совета № _____ от «___» _____ 20__ г.

**Министерство науки и высшего образования Российской Федерации
федеральное государственное бюджетное образовательное учреждение
высшего образования
«Российский химико-технологический университет
имени Д.И. Менделеева»**

«УТВЕРЖДАЮ»

И.о. проректора по учебной работе

_____ С.Н. Филатов

« ____ » _____ 2022 г.

РАБОЧАЯ ПРОГРАММА ДИСЦИПЛИНЫ

«Перевод научно-технической литературы»

Направление подготовки 18.03.01 Химическая технология

**Профиль подготовки – «Химическая технология тугоплавких
неметаллических и силикатных материалов»**

Квалификация «бакалавр»

РАССМОТРЕНО И ОДОБРЕНО
на заседании Методической комиссии
РХТУ им. Д.И. Менделеева
« ____ » _____ 2022 г.

Председатель _____ Н.А. Макаров

Москва 2022

Программа составлена: к.фил.н., к.э.н., доцентом кафедры иностранных языков И.А. Кузнецовым, старшим преподавателем кафедры иностранных языков Н.Г. Коваленко.

Программа рассмотрена и одобрена на заседании кафедры иностранных языков «20» апреля 2022 г., протокол № 9.

1. ЦЕЛЬ И ЗАДАЧИ ДИСЦИПЛИНЫ

Программа составлена в соответствии с требованиями Федерального государственного образовательного стандарта высшего образования – бакалавриат по направлению подготовки **18.03.01 Химическая технология** (ФГОС ВО), рекомендациями Методической комиссии и накопленным опытом преподавания дисциплины кафедрой **иностранных языков** РХТУ им. Д.И. Менделеева. Программа рассчитана на изучение дисциплины в течение двух семестров.

Дисциплина **«Перевод научно-технической литературы»** относится к вариативной части факультативных дисциплин учебного плана. Программа дисциплины предполагает, что обучающиеся имеют теоретическую и практическую подготовку в области иностранного языка и навыки, приобретенные в ходе изучения дисциплины «иностранной язык».

Цель дисциплины – приобретение обучающимися общей, коммуникативной и профессиональной компетенций, уровень которых на отдельных этапах языковой подготовки позволяет выполнять различные виды профессионально ориентированного перевода в производственной и научной деятельности.

Задачи дисциплины:

– подготовка к выполнению профессионально-ориентированному переводу с иностранного языка научно-технической литературы по специальности путем создания у студентов пассивного и активного запаса лексики, в том числе общенаучной и специальной терминологии, необходимой для перевода типовых текстов по специальности;

– отработка грамматических тем, типичных для стиля научно-технической литературы; формирование базовых навыков перевода, на основе рекомендованных в программе учебников и учебных пособий по иностранным языкам для химических вузов.

Дисциплина **«Перевод научно-технической литературы»** преподается в 5 и 6 (очная форма обучения) семестрах. Контроль успеваемости студентов ведется по принятой в университете рейтинговой системе.

Рабочая программа дисциплины может быть реализована с применением электронных образовательных технологий и электронного обучения полностью или частично.

2. ТРЕБОВАНИЯ К РЕЗУЛЬТАТАМ ОСВОЕНИЯ ДИСЦИПЛИНЫ

Изучение дисциплины направлено на приобретение следующих **компетенций и индикаторов их достижения:**

Универсальные компетенции и индикаторы их достижения:

Наименование категории (группы) УК	Код и наименование УК	Код и наименование индикатора достижения УК
Коммуникация	УК-4. Способен осуществлять деловую коммуникацию в устной и письменной формах на государственном языке Российской Федерации и иностранном(ых) языке(ах)	<p>УК-4.2. Знает основные приемы и методы реферирования и аннотирования литературы по специальности, приемы работы с оригинальной литературой по специальности;</p> <p>УК-4.3. Знает пассивную и активную лексику, в том числе, общенаучную и специальную терминологию, необходимую для решения стандартных коммуникативных задач;</p> <p>УК-4.4. Умеет использовать информационно-коммуникационные технологии при поиске необходимой информации в процессе решения стандартных коммуникативных задач на государственном и иностранном языках;</p> <p>УК-4.5 Умеет работать с оригинальной литературой по специальности со словарем;</p> <p>УК-4.6 Владеет ведением деловой переписки на иностранном языке, речевой деятельностью применительно к сфере бытовой и профессиональной коммуникации;</p> <p>УК-4.9 Владеет основной иноязычной терминологией специальности, основами реферирования и аннотирования литературы по специальности.</p>

В результате изучения дисциплины студент бакалавриата должен:

Знать:

- основные способы достижения эквивалентности в переводе;
- основные приемы перевода;
- языковую норму и основные функции языка как системы;
- достаточное для выполнения перевода количество лексических единиц, фразеологизмов, в том числе социальных терминов и лингвострановедческих реалий.

Уметь:

- применять основные приемы перевода;
- осуществлять письменный перевод с соблюдением норм лексической эквивалентности, соблюдением грамматических, синтаксических и стилистических норм;
- оформлять текст перевода в компьютерном текстовом редакторе;
- осуществлять перевод с соблюдением норм лексической эквивалентности, соблюдением грамматических, синтаксических и стилистических норм текста перевода и темпоральных характеристик исходного текста.

Владеть:

- методикой предпереводческого анализа текста, способствующей точному восприятию исходного высказывания;
- методикой подготовки к выполнению перевода, включая поиск информации в справочной, специальной литературе и компьютерных сетях;
- основами системы сокращенной переводческой записи при выполнении перевода;
- основной иноязычной терминологией специальности;
- основами реферирования и аннотирования литературы по специальности.

3. ОБЪЕМ ДИСЦИПЛИНЫ И ВИДЫ УЧЕБНОЙ РАБОТЫ

Вид учебной работы	Всего		Семестр			
			5 семестр		6 семестр	
	ЗЕ	Акад. ч.	ЗЕ	Акад. ч.	ЗЕ	Акад. ч.
Общая трудоемкость дисциплины	4,0	144,0	2,0	72,0	2,0	72,0
Контактная работа – аудиторные занятия:	1,8	64	0,9	32,0	0,9	32,0
Практические занятия (ПЗ)	1,8	64,0	0,9	32,0	0,9	32,0
Самостоятельная работа	2,2	80,0	1,1	40,0	1,1	40,0
Контактная самостоятельная работа	2,2	0,4	1,1	0,2	1,1	0,2
Самостоятельное изучение разделов дисциплины		79,6		39,8		39,8
Виды контроля:						
<i>Вид контроля из УП</i>			Зачет		Зачет	

Вид учебной работы	Всего		Семестр			
			5 семестр		6 семестр	
	ЗЕ	Астр. ч.	ЗЕ	Астр. ч.	ЗЕ	Астр. ч.
Общая трудоемкость дисциплины	4	108	2	54,0	2	54
Контактная работа – аудиторные занятия:	1,8	48	0,9	24	0,9	24
Практические занятия (ПЗ)	1,8	48	0,9	24	0,9	24
Самостоятельная работа	2,2	60,0	1,1	30,0	1,1	30,0
Контактная самостоятельная работа	2,2	0,3	1,1	0,15	1,1	0,15
Самостоятельное изучение разделов дисциплины		59,7		29,85		29,85
Виды контроля:						
<i>Вид контроля из УП</i>			Зачет		Зачет	

4. СОДЕРЖАНИЕ ДИСЦИПЛИНЫ

4.1. Разделы дисциплины и виды занятий

№ п/п	Раздел дисциплины	Академ. часов				
		Всего	Лекции	Прак. зан.	Лаб. работы	Сам. работа
1.	Раздел 1. Основные лексические и стилистические закономерности перевода научно-технической литературы	36	-	16	-	20
1.1.	Лексические закономерности научно-технического перевода. Смысловый анализ научно-технического текста и его сегментация. Стилистические особенности научно-технических текстов. Преодоление трудностей, связанных с расхождением синтаксических структур иностранного и русского технических текстов.	9	-	4	-	5
1.2.	Сравнение порядка слов в английском и русском предложениях. Перевод слов, установление значения слова. Перевод свободных и фразеологических словосочетаний. Перевод заголовков текстов и статей.	9	-	4	-	5
1.3.	Сокращения. Особенности их перевода. Развитие навыков перевода на примере текстов по теме «Химическая лаборатория» «Измерения в химии».	9	-	4	-	5
1.4.	Лексические трансформации при переводе текстов по тематике химии и химической технологии.	9	-	4	-	5
2.	Раздел 2. Основные грамматические особенности перевода.	36	-	16	-	20
2.1.	Особенности перевода предложений во временах Indefinite, Continuous., Perfect, Perfect Continuous на примере перевода текстов по тематике химической технологии Перевод придаточных предложений.	9	-	4	-	5

2.2.	Методы и приемы перевода страдательного залога на примере перевода текстов по теме "Технологии будущего".	9	-	4	-	5
2.3.	Типы условных предложений, правила и особенности их перевода. Практика перевода условных предложений на примерах текстов по различным разделам химии и химической технологии.	9	-	4	-	5
2.4.	Модальные глаголы и особенности их перевода на примере перевода текстов «Зеленая химия». «Проблемы экологии»	9	-	4	-	5
3.	Раздел 3. Особенности перевода предложений с неличными формами глагола.	36	-	16	-	20
3.1.	Инфинитив (неопределенная форма глагола). Роль инфинитива в предложении и варианты перевода на русский язык. Причастия и герундий. Варианты перевода на русский язык.	12	-	6	-	6
3.2.	Инфинитивные обороты. Оборот дополнение с инфинитивом. Оборот подлежащее с инфинитивом. Различные варианты перевода.	12	-	6	-	6
3.3.	Перевод причастных оборотов. Абсолютный причастный оборот и варианты перевода. Развитие навыков перевода в сфере химии и химической технологии.	12	-	4	-	8
4.	Раздел 4. Особенности реферативного перевода.	36	-	16	-	20
4.1.	Алгоритм предпереводческой работы с научно-техническим текстом по химико-технологической тематике.	12	-	6	-	6
4.2.	Алгоритм составления реферата по химико-технологической тематике (аннотации).	12	-	6	-	6
4.3.	Алгоритм работы по реферативному переводу по химико-технологической тематике.	12	-	4	-	8
	ИТОГО	144	-	64	-	80

4.2 Содержание разделов дисциплины

Раздел 1. Основные лексические и стилистические закономерности перевода научно-технической литературы

Лексические закономерности научно-технического перевода. Смысловый анализ научно-технического текста и его сегментация. Стилистические особенности научно-технических текстов. Преодоление трудностей, связанных с расхождением синтаксических структур иностранного и русского технических текстов.

Сравнение порядка слов в английском и русском предложениях.

Перевод слов, установление значения слова. Перевод свободных и фразеологических словосочетаний.

Перевод заголовков текстов и статей.

Сокращения. Особенности их перевода. Развитие навыков перевода на примере текстов по теме «Химическая лаборатория» «Измерения в химии».

Лексические трансформации при переводе текстов по тематике химии и химической технологии.

Раздел 2. Основные грамматические особенности перевода.

Особенности перевода предложений во времена Indefinite, Continuous, Perfect, Perfect Continuous на примере перевода текстов по тематике химической технологии Перевод придаточных предложений.

Методы и приемы перевода страдательного залога на примере перевода текстов по теме "Технологии будущего".

Типы условных предложений, правила и особенности их перевода. Практика перевода условных предложений на примерах текстов по различным разделам химии и химической технологии.

Модальные глаголы и особенности их перевода на примере перевода текстов «Зеленая химия». «Проблемы экологии».

Раздел 3. Особенности перевода предложений с неличными формами глагола.

Инфинитив (неопределенная форма глагола). Роль инфинитива в предложении и варианты перевода на русский язык. Причастия и герундий. Варианты перевода на русский язык.

Инфинитивные обороты. Оборот дополнение с инфинитивом. Оборот подлежащее с инфинитивом. Различные варианты перевода.

Перевод причастных оборотов. Абсолютный причастный оборот и варианты перевода.

Развитие навыков перевода в сфере химии и химической технологии.

Раздел 4. Особенности реферативного перевода.

Алгоритм предпереводческой работы с научно-техническим текстом по химико-технологической тематике.

Алгоритм составления реферата по химико-технологической тематике (аннотации).

Алгоритм работы по реферативному переводу по химико-технологической тематике.

5. СООТВЕТСТВИЕ СОДЕРЖАНИЯ ТРЕБОВАНИЯМ К РЕЗУЛЬТАТАМ ОСВОЕНИЯ ДИСЦИПЛИНЫ

№	В результате освоения дисциплины студент должен:	Раздел 1	Раздел 2	Раздел 3	Раздел 4
Знать:					
1	– основные способы достижения эквивалентности в переводе;	+	+	+	+
2	– основные приемы перевода;			+	+
3	– языковую норму и основные функции языка как системы;			+	+
4	– достаточное для выполнения перевода количество лексических единиц, фразеологизмов, в том числе социальных терминов и лингвострановедческих реалий.	+		+	+
Уметь:					
5	– применять основные приемы перевода;	+	+		+
6	– осуществлять письменный перевод с соблюдением норм лексической эквивалентности, соблюдением грамматических, синтаксических и стилистических норм;		+	+	+
7	– оформлять текст перевода в компьютерном текстовом редакторе;				+
8	– осуществлять перевод с соблюдением норм лексической эквивалентности, соблюдением грамматических, синтаксических и стилистических норм текста перевода и темпоральных характеристик исходного текста			+	+
Владеть:					
9	– методикой предпереводческого анализа текста, способствующей точному восприятию исходного высказывания;	+	+		+
10	– методикой подготовки к выполнению перевода, включая поиск информации в справочной, специальной литературе и компьютерных сетях;			+	+
11	– основами системы сокращенной переводческой записи при выполнении перевода;	+			+
12	– основной иноязычной терминологией специальности;		+	+	
13	– основами реферирования и аннотирования литературы по специальности				+
В результате освоения дисциплины студент должен приобрести следующие <u>универсальные компетенции и индикаторы их достижения</u> :					
	Код и наименование УК	Код и наименование индикатора достижения УК			

14	УК-4. Способен осуществлять деловую коммуникацию в устной и письменной формах на государственном языке Российской Федерации и иностранном(ых) языке(ах)	– УК-4.2. Уметь использовать информационно-коммуникационные технологии при поиске необходимой информации в процессе решения стандартных коммуникативных задач на русском и иностранном(ых) языках;	+	+	+	+
		– УК-4.3. Владеть ведением деловой переписки на русском и иностранном(ых) языках с учетом особенностей стилистики официальных и неофициальных писем, социокультурных различий в формате корреспонденции на государственном и иностранном языках;	+	+	+	+
		– УК-4.4. Умеет использовать информационно-коммуникационные технологии при поиске необходимой информации в процессе решения стандартных коммуникативных задач на государственном и иностранном языках;	+	+	+	+
		– УК-4.5 Умеет работать с оригинальной литературой по специальности со словарем;	+	+	+	+
		– УК-4.6 Владеет ведением деловой переписки на иностранном языке, речевой деятельностью применительно к сфере бытовой и профессиональной коммуникации;	+	+	+	+
		– УК-4.9 Владеет основной иноязычной терминологией специальности, основами реферирования и аннотирования литературы по специальности.	+	+	+	+

6. ПРАКТИЧЕСКИЕ И ЛАБОРАТОРНЫЕ ЗАНЯТИЯ

6.1. Практические занятия

Примерные темы практических занятий по дисциплине

№ п/п	№ раздела дисциплины	Темы практических занятий	Часы
1	Раздел 1	Практическое занятие 1. Лексические закономерности научно-технического перевода. Смысловый анализ научно-технического текста и его сегментация. Стилистические особенности научно-технических текстов. Преодоление трудностей, связанных с расхождением синтаксических структур иностранного и русского технических текстов.	4
2	Раздел 1	Практическое занятие 2. Сравнение порядка слов в английском и русском предложениях. Перевод слов, установление значения слова. Перевод свободных и фразеологических словосочетаний. Перевод заголовков текстов и статей.	4
3	Раздел 1	Практическое занятие 3. Сокращения. Особенности их перевода. Развитие навыков перевода на примере текстов по теме «Химическая лаборатория», «Измерения в химии».	4
4	Раздел 1	Практическое занятие 4. Лексические трансформации при переводе текстов по тематике химии и химической технологии.	4
5	Раздел 2	Практическое занятие 5. Особенности перевода предложений во времена Indefinite, Continuous., Perfect, Perfect Continuous на примере перевода текстов по тематике химической технологии. Перевод придаточных предложений.	4
6	Раздел 2	Практическое занятие 6. Методы и приемы перевода страдательного залога на примере перевода текстов по теме "Технологии будущего".	4
7	Раздел 2	Практическое занятие 7. Типы условных предложений, правила и особенности их перевода. Практика перевода условных предложений на примерах текстов по различным разделам химии и химической технологии.	4
8	Раздел 2	Практическое занятие 8. Модальные глаголы и особенности их перевода на примере перевода текстов «Зеленая химия», «Проблемы экологии».	4
9	Раздел 3	Практическое занятие 9. Инфинитив (неопределенная форма глагола). Роль инфинитива в предложении и варианты перевода на русский язык. Причастия и герундий. Варианты перевода на русский язык.	6
10	Раздел 3	Практическое занятие 10. Инфинитивные обороты. Оборот дополнение с инфинитивом.	6

		Оборот подлежащее с инфинитивом. Различные варианты перевода.	
11	Раздел 3	Практическое занятие 11. Перевод причастных оборотов. Абсолютный причастный оборот и варианты перевода. Развитие навыков перевода в сфере химии и химической технологии.	4
12	Раздел 4	Практическое занятие 12. Алгоритм предпереводческой работы с научно-техническим текстом по химико-технологической тематике.	6
13	Раздел 4	Практическое занятие 13. Алгоритм составления реферата по химико-технологической тематике (аннотации).	6
14	Раздел 4	Практическое занятие 14. Алгоритм работы по реферативному переводу по химико-технологической тематике.	4

6.2 Лабораторные занятия

Лабораторные занятия по дисциплине не предусмотрены.

7. САМОСТОЯТЕЛЬНАЯ РАБОТА

Самостоятельная работа проводится с целью углубления знаний по дисциплине и предусматривает:

- ознакомление и проработку рекомендованной литературы, работу с электронно-библиотечными системами, включая переводы публикаций из научных журналов, цитируемых в базах Scopus, Web of Science, Chemical Abstracts, РИНЦ;
- выполнение упражнений и тестовых заданий по тематике дисциплины;
- самостоятельную проработку теоретического материала по темам занятий;
- подготовку к выполнению контрольных работ по материалу практического курса;
- подготовку к сдаче *зачетов* (5 и 6 семестры) по дисциплине.

Планирование времени на самостоятельную работу, необходимого на изучение дисциплины, студентам лучше всего осуществлять на весь период изучения, предусматривая при этом регулярное повторение пройденного материала. Материал, законспектированный на лекциях, необходимо регулярно дополнять сведениями из литературных источников, представленных в рабочей программе. При работе с указанными источниками рекомендуется составлять краткий конспект материала, с обязательным фиксированием библиографических данных источника.

8. ПРИМЕРЫ ОЦЕНОЧНЫХ СРЕДСТВ ДЛЯ КОНТРОЛЯ ОСВОЕНИЯ ДИСЦИПЛИНЫ

Совокупная оценка по дисциплине в семестре складывается из оценок за выполнение контрольных работ (максимальная оценка 40 баллов), рефератов (максимальная оценка 20 баллов), практических работ (максимальная оценка 20 баллов) и итоговых контрольных работ (максимальная оценка 20 баллов).

8.1. Примерная тематика реферативно-аналитической работы.

1. Оборудование производства высокотемпературных функциональных материалов.

2. Процессы и аппараты химической технологии.
3. Технология высокотемпературных функциональных материалов.
4. Технология производства химического оборудования.
5. Технологические машины для производства высокотемпературных функциональных материалов.
6. Основы управления производством оборудования химической технологии.
7. Проблемы экологии в производстве химического оборудования.
8. Промышленная электроника в химической технологии.
9. Безопасность в производстве химического оборудования.
10. Техническое регулирование и управление качеством в химической технологии.

8.2. Примеры контрольных вопросов для текущего контроля освоения дисциплины

Для текущего контроля предусмотрено 4 контрольных работы (по одной контрольной работе по каждому разделу), подготовка реферата в 5 и 6 семестрах (максимальная оценка 20 баллов в семестре), выполнение практических работ в 5 и 6 семестрах (максимальная оценка 20 баллов в семестре), а также две итоговые контрольные работы в 5 и 6 семестрах (максимальная оценка 20 баллов за каждую). Максимальная оценка за контрольные работы №1 и №2 (5 семестр) составляет 20 баллов за каждую. Максимальная оценка за контрольные работы №3 и №4 (6 семестр) составляет 20 баллов за каждую. Максимальная оценка за итоговую контрольную работу по первому и второму разделам дисциплины (5 семестр) составляет 20 баллов. Максимальная оценка за итоговую контрольную работу по третьему и четвертому разделам дисциплины (6 семестр) составляет 20 баллов.

Раздел 1. Основные лексические и стилистические закономерности перевода научно-технической литературы

Контрольная работа № 1. Примеры заданий к контрольной работе № 1. Максимальная оценка – 20 баллов. Контрольная работа содержит 4 задания:

Контрольная работа содержит 4 задания:

1 задание – 4 балла,

2 задание – 4 балла,

3 задание – 6 балла,

4 задание – 6 баллов.

1. Письменный перевод текста (со словарем):

Today, technology can be most broadly defined as the entities, both material and immaterial, created by the application of mental and physical effort in order to achieve some value. In this usage, technology refers to tools and machines that may be used to solve real-world problems.

The word “technology” can also be used to refer to a collection of techniques. In this context, it is the current state of humanity's knowledge of how to combine resources to produce desired products, to solve problems, fulfill needs, or satisfy wants; it includes technical methods, skills, processes, techniques, tools and raw materials.

The distinction between science, engineering and technology is not always clear. Science is the reasoned investigation or study of phenomena, aimed at discovering enduring principles among elements of the phenomenal world by employing formal techniques such as the scientific method. Technologies are not usually exclusively products of science, because they have to satisfy requirements such as utility, usability and safety.

Engineering is the goal-oriented process of designing and making tools and systems to exploit natural phenomena for practical human means, often (but not always) using results and techniques from science. The development of technology may draw upon many fields of

knowledge, including scientific, engineering, mathematical, linguistic, and historical knowledge, to achieve some practical result.

2. Составьте описательную аннотацию к этому тексту.

3. Контроль лексики: Although, approximate, beverage, capacity, constraints, continuous, efficient, eliminate, fluid, haphazard, initial, nowadays, otherwise, petrochemical, process, profit, remove, sensitive, simultaneous, typically, unprofitable, utilize, applied, attach, coat, coil, derivative, dissolve, emphasize, enforcement, forensic, reveal, sequence, slightly, solvent, vaporize, chemical, industrial, familiar, famous, multistage, heavy, substance, transparent, pure, foreign, hard, sample, specimen, via.

4. Письменный перевод предложений (без словаря):

1. We were able to arrive at 10 a.m.
2. We'll have to find the best solution of the problem concerned.
3. Such a result has been expected for a long time.
4. To solve the problem connected with the application of these solvents will take much time.
5. The rates of many chemical reactions are found to be influenced by solid surfaces.
6. He is considered to be a famous scientist.
7. Many proteins were found to be mixtures of several chemical components.
8. The first electric power-stations are known to have been built for the supply of electric light.
9. He is to come at the meeting at 5 p.m.
10. You should use this method in your research work.

Раздел 2. Основные грамматические особенности перевода.

Контрольная работа № 2. Примеры заданий к контрольной работе № 2. Максимальная оценка – 20 баллов. Контрольная работа содержит 4 задания:

Контрольная работа содержит 4 задания:

1 задание – 4 балла,

2 задание – 4 балла,

3 задание – 6 балла,

4 задание – 6 баллов.

1. Письменный перевод текста:

Chemical plants typically use chemical processes, which are detailed industrial-scale methods, to produce the chemicals. The same chemical process can be used at more than one chemical plant, with possibly differently scaled capacities at each plant. Also, a chemical plant at a site may be constructed to utilize more than one chemical process.

Chemical processes may be run in continuous or batch operation. Batch operation is commonly used in smaller scale plants such as pharmaceutical or specialty chemicals production.

In continuous operation, all steps are ongoing continuously in time. During usual continuous operation, the feeding and product removal are ongoing streams of moving material, which together with the process itself, all take place simultaneously and continuously. Chemical plants or units in continuous operation are usually in a steady state or approximate steady state. Steady state means that quantities related to the process do not change as time passes during operation. Such constant quantities include stream flow rates, heating or cooling rates, temperatures, pressures, and chemical compositions at every point (location). Continuous operation is more efficient in many large scale operations like petroleum refineries. It is possible for some units to operate continuously and others be in batch operation in a chemical plant.

2. Составьте реферативную аннотацию к этому тексту:

3. Устный перевод текста:

Science and scientific methods

Scientists search for facts about the world around them. They try to find logical explanations for what they observe.

Pure science is the search for a better understanding of our physical and natural world for its own sake. Pure scientists are not concerned with finding uses for their discoveries. Pure scientists get satisfaction from simply knowing why things are as they are and why they happen as they do.

Applied science, or technology, is the practical application of scientific discoveries. Applied scientists put scientific discoveries to work. The technology produced by applied scientists has made possible the current state of our civilization. As a result of technology, many people today have easier lives and live longer.

4. Лексико-грамматический тест:

1. The largest scale of ecological organization ... to be the biosphere.

a) is believed b) are believed c) believed

2. Ecosystems are dynamic and ... always follow a linear way.

a) does not b) do not c) not

3. Ecology ... to be related to evolutionary biology and genetics.

a) had stated b) has stated c) is stated

4. An ecosystem's area ... vary greatly, from tiny to vast.

a) can b) must c) have to

5. Some ecological principles ... exhibit collective properties.

a) do b) does c) was

6. Biodiversity ... species diversity, ecosystem diversity, and genetic diversity.

a) include b) includes c) is included

7. Adaptation ... to be the central unifying concept in behavioural ecology.

a) supposes b) supposed c) is supposed

8. She was watching TV in the living room and ... her mother phoned her.

a) suddenly b) however c) just

9. A man began to disturb the balance of nature only after he started to practise farming ...

a large scale.

a) on b) in c) by

10. He ... to come here at 4 p.m.

a) can b) is c) must

Итоговая контрольная работа №1 – по 1 и 2 разделам. Примеры заданий к итоговой контрольной работе. Максимальная оценка – 20 баллов. Итоговая контрольная работа содержит 4 задания:

1 задание – 4 балла,

2 задание – 4 балла,

3 задание – 6 балла,

4 задание – 6 баллов.

1. Письменный перевод текста (со словарем):

CHROMATOGRAPHY

Chromatography was first described by the Russian botanist Tswet in 1906. Tswet was engaged in the extraction and purification of plant pigments. He extracted the pigments with a solvent calcium carbonate. Various plant pigments were found in definite coloured zones in the tube giving a complete separation. Tswet called this separation a chromatogram and the method itself chromatography. Chromatography is a method of chemical analysis based upon the selective absorption and partial fractionation of various substances by certain suitable materials. A selective developing agent is then passed through the column and the different substances in the solution are spread down the column into layers visibly separated from one another, if the substances are coloured. In the case of colourless substances, the layers may be located by the use of ultra-violet light or by removing the compact column intact and then determining the various layers by chemical tests.

The basic apparatus in column chromatography is the adsorption column. The adsorption column can be constructed of soft glass 'Pyrex' or in special cases of quartz. The diameter and the length of the column depend on the quantity of the material to be adsorbed.

No universal adsorbent has been found. The choice of the adsorbent is determined by the type of separation. A good adsorbent should hold relatively large quantities of materials to be resolved. The resolved materials must be eluted from the adsorbent by polar solvents. The particle size of the adsorbent should be such as to allow rapid and uniform percolation.

2. Составление реферата к тексту.

3. Контроль лексики: alteration, background, cellular, to divide into, to encompass, entity, fitness, guise, in particular, to include, intersection, to exclude, relationship, specialty, target, thorough, various, pharmaceutical,

resignation, artificial, narrow, to involve, medicament, medicative, compound, protein, recombinant, lithium, combination, enzymology, aspect, identification, structural, therapeutic, computational, quality, to assure, although, investigational, adulterated, postdoctoral, fellowship, to earn, these, especially, eventually, to receive, employment, research, project.

4. Лексико-грамматический тест на пройденный в семестре лексико-грамматический материал:

1. Particles ... according to diameter.

a) are classified b) classified c) classify

2. Nanoparticles ... many applications in medicine.

a) has b) have c) is having

3. The metal ... in a vacuum chamber and then supercooled with an inert gas stream.

a) are vaporized b) is vaporized c) vaporize

4. The relatively simple technique ... a minimum number of chemicals.

a) uses b) use c) is used

5. He said that he ... here at 6 p.m..

a) would have been b) will be c) would be

6. Properties of materials can ... through the nanomanufacturing processes.

a) been improved b) improve c) be improved

7. If he hadn't been tired, he ...

a) will have gone out b) would have gone out c) will go out

8. Nanoparticles ... also ... attached to textile fibers.

a) have ... been b) has ... been c) - ... was

9. She said that she ... to go on holiday.

a) wanted b) wants c) want

10. Synthetic chemical methods can ... to create synthetic molecular motors.

a) use b) be used c) been used

Раздел 3. Особенности перевода предложений с неличными формами глагола

Контрольная работа № 3. Примеры заданий к контрольной работе № 1. Максимальная оценка – 20 баллов. Контрольная работа содержит 4 задания:

Контрольная работа содержит 4 задания:

1 задание – 4 балла,

2 задание – 4 балла,

3 задание – 6 балла,

4 задание – 6 баллов.

1. Письменный перевод текста:

Gabriel Isaacman-VanWertz has established a method of investigating reactions between air and carbon-based compounds.

This new finding could allow researchers to study pollution and smog in a comprehensive way.

When a certain compound is introduced into the atmosphere, it chemically reacts to form other compounds and molecules over time, explains Isaacman-VanWertz. He is particularly focused on studying the way the atmosphere interacts with organic compounds – the carbon-containing compounds that make up all living things. Large amounts of these compounds are emitted from natural sources and human activities.

Once the emitted compounds enter the atmosphere, they change in complex ways to form hundreds or thousands of other compounds.

Thanks to tools developed in the past decade, the study found that complete measurement of carbon in the atmosphere is now possible, though it still requires careful analysis.

Isaacman-VanWertz and his collaborators used five spectrometers – advanced pieces of equipment that classify chemicals by their masses and the atoms they contain.

Each spectrometer was tasked with collecting a certain set of data throughout the reaction. One of the hardest parts of this experiment was putting all of these measurements on the same scale. Isaacman-VanWertz and his collaborators were able to, for the first time, fully track the carbon in the pinene molecules from start to finish as they underwent chemical changes as they would in the atmosphere. The carbon atoms in pinene do not disappear after their initial introduction to the atmosphere – they turn into hundreds of different compounds through a cascade of chemical reactions.

Although the initial mixture of compounds formed from reactions of pinene is very complex, all the carbon was found to end up in "reservoirs" that are relatively stable and won't react further in the atmosphere.

What's more, the process is likely similar for other carbon-based compounds.

Though pinene is naturally emitted, its behavior is comparable enough to better anticipate the way other compounds, like those in pollutants and smog will react in the air. Understanding this helps "paint a big picture of the atmosphere," Isaacman-VanWertz said.

2. Составьте описательную аннотацию к тексту.

3. Контроль лексики: actually, rare, crust, portable, lanthanum, lutetium, distortion, circuit, tiny, neodymium, europium, terbium, availability, concentrated, search, worldwide, to treat, infectious, diplomacy, completely, praseodymium, gene, dysprosium, to prevent, I shall dwell upon the problem of, sequence, the object of this book is, wrongly, the subject of the investigation is, biotechnology, it requires a direct study of, challenge, the formulation of ...is, version, book is concerned with, therapy, the problem which I am setting, career, in this paper we shall present, side-effects, the question is usually regarded as, enzymes, we shall deal with, through, we shall examine the, protein, we shall explore, illness, it is important that we bring ... into clear focus, gadget.

4. Письменный перевод предложений:

1. Provided she had this book, she would read it.

2. After finishing our work, we went for a walk.

3. We know of the new plant having been built in this region.

4. By using this method we can get a good result.

5. If they had got the necessary equipment, they would have done their research work.

6. He hardly knows it.

7. Having carried out a series of experiments, we could obtain the necessary data.

8. The section closes with the procedural protection of property interests.

9. If I were you I wouldn't buy this car.

10. If you earn a lot of money where will you go on holiday?

Раздел 4. Особенности реферативного перевода

Контрольная работа № 4. Примеры заданий к контрольной работе № 1. Максимальная оценка – 20 баллов. Контрольная работа содержит 4 задания:

Контрольная работа содержит 4 задания:

1 задание – 4 балла,

- 2 задание – 4 балла,**
3 задание – 6 балла,
4 задание – 6 баллов.

1. Письменный перевод текста:

Selenium and tellurium are both relatively rare elements. They rank in the bottom ten percent of all elements in terms of abundance. They tend to occur in Earth's crust in association with ores of copper and other metals. Both are obtained as a by-product of the electrolytic refining of copper. During that process, they sink to the bottom of the electrolysis tank, where they can be removed from the sludge that develops.

Selenium occurs in a variety of allotropic forms (physically or chemically different forms of the same substance), the most common of which is a red powder that becomes black when exposed to air. The element's melting point is 217°C (423°F), and its boiling point is 685°C (1,265°F). Tellurium is a silvery-white solid that looks like a metal (although it is actually a metalloid). Its melting point is 450°C (842°F), and its boiling point is 990°C (1,814°F).

Selenium has an interesting role in living organisms. It is essential in very low concentrations for maintaining health in most animals. In fact, it is often added to animal feeds. In higher concentrations, however, the element has been found to have harmful effects on animals, causing deformed young and diseased adults.

The primary uses of selenium are in electronics and in the manufacture of colored glass. Photocopying machinery, solar cells, photocells, television picture tubes, and electronic rectifiers and relays (used to control the flow of electric current) all use selenium. Some of the most beautiful colored glasses, ranging from pale pink to brilliant reds, are made with compounds of selenium.

2. Составьте реферативную аннотацию к этому тексту.

3. Контроль лексики: to recycle, to accumulate, independently, due to, initial, fortunate, largely, kerosene, abundant, formaldehyde, annually, major, widespread,

hydrocarbon, whenever, various, contaminant, we have described, paint, adverse, detergent, though, laminate, therapy, toluene, extensive, acetone, firework, to evaporate, to withstand, plywood, virtually, foam, precursor, humidity, synthesis, to encourage, helical, require, although, measure, sequence, immediate, ventilation, it is sufficient to note, concentration, to be more precise, pollutant, in other words, as we have mentioned.

4. Лексико-грамматический тест:

1. In the XIXth century the ... weights were generally accurate but sometimes an element was given the wrong valency.

a) combustible b) condensable c) combining

2. He suddenly realised that ... the element cards in order of increasing atomic weight that certain types of element regularly occurred.

a) by arranging b) have arranged c) has arranged

3. ... the relative atomic mass the scientist put the element in the correct place.

a) Under correcting b) Have corrected c) By correcting

4. The outstanding scientist goes further ... consequences of his ideas which can be tested.

a) have predicted b) in predicting c) has predicted

5. The organization of the periodic table can ... to derive relationships between various element properties.

a) be utilized b) utilize c) utilizing

6. There were two main problems about ... a pattern for the elements.

a) establishes b) establish c) establishing

7. Ramsay was awarded a [Nobel Prize](#) for ... five elements.

a) discovered b) discovering c) has discovered

8. This work identified chemical elements as a specific type of atom, therefore ... [Newton's](#) theory.

a) reject b) be rejected c) rejecting

9. The ... of an "element" as an undivisible substance has developed through three major historical phases.

a) concept b) contribution c) contrast

10. Only about 4% of the total mass of the universe ... of atoms or [ions](#), and thus represented by chemical elements.

a) make b) makes c) is made

Итоговая контрольная работа №2 – по 3 и 4 разделам. Примеры заданий к итоговой контрольной работе. Максимальная оценка – 20 баллов. Итоговая контрольная работа содержит 4 задания:

1 задание – 4 балла,

2 задание – 4 балла,

3 задание – 6 балла,

4 задание – 6 баллов.

1. Письменный перевод текста (со словарем):

Some metals can be obtained from their ores easily. In a few cases, all that is needed is to heat the ore. Heating an ore of zinc releases the free metal. But with zinc, there is an additional problem. Zinc metal sublimates very easily. Sublimation is the process by which a solid changes directly to a gas when heated, without first changing to a liquid. Anyone who wanted to make zinc from its ore would lose the zinc almost immediately by sublimation.

Of course, early people did not understand this process. They may very well have made zinc by heating its ores. But any zinc they made would have floated away immediately. Still, a process for extracting zinc from its ores was apparently invented in India by the 13th century. The process involves heating the zinc ore in a closed container. When zinc vapor forms, it condenses inside the container. It can then be extracted and used.

Ancient people were familiar with compounds and alloys of zinc. For example, there are brass objects from Palestine dating to 1300 B.C. Brass is an alloy of copper and zinc. The alloy may have been made by humans or found naturally in the earth. No one knows the origin of the brass in these objects.

The first European to describe zinc was probably Swiss physician [Paracelsus](#). Paracelsus was also an alchemist. [Alchemy](#) existed from about 500 B.C. to near the end of the 16th century. People who studied alchemy wanted to find a way to change lead, iron, and other metals into gold. Alchemy contained too much magic to be a real science. But it developed a number of techniques and produced many new materials. Paracelsus first wrote about zinc in the early 1500s. He described some properties of the metal. But he said he did not know what the metal was made of. Because of his report on the metal, Paracelsus is sometimes called the discoverer of zinc. The name zinc was first used in 1651.

2. Составление реферата к этому тексту.

3. Устный перевод текста (без словаря):

Technology is often a consequence of science and engineering – although technology as a human activity precedes the two fields. For example, science might study the flow of electrons in electrical conductors, by using already-existing tools and knowledge. This new-found knowledge may then be used by engineers to create new tools and machines, such as semiconductors, computers, and other forms of advanced technology. In this sense, scientists and engineers may both be considered technologists; the three fields are often considered as one for the purposes of research and reference.

The exact relations between science and technology in particular have been debated by scientists, historians, and policymakers since the late 20th century. The issue remains contentious – though most analysts resist the model that technology simply is a result of scientific research.

4. Оценка за участие в конференции.

8.3. Вопросы для итогового контроля освоения дисциплины (5 семестр – зачет, 6 семестр – зачет).

Итоговый контроль по дисциплине не предусмотрен.

8.4. Структура и примеры билетов для зачета (5 семестр – зачет, 6 семестр – зачет).

Итоговый контроль по дисциплине не предусмотрен.

9. УЧЕБНО-МЕТОДИЧЕСКОЕ ОБЕСПЕЧЕНИЕ ДИСЦИПЛИНЫ

9.1. Рекомендуемая литература

А. Основная литература

1. Кузнецова Т.И. Воловикова Е.В. Кузнецов И.А. Английский язык для химиков – технологов. Учебное пособие. М. РХТУ, 2017 г.
2. Кузнецова Т.И., С.Н. Катранов, Кузнецов И.А., Коваленко Н.Г. Английский язык. Учебное пособие по практике устной речи. РХТУ, Москва, 2015 г.
3. Кузнецова Т.И., Катранов С.Н. Сборник упражнений по основным разделам грамматики английского языка. РИЦ МГГУ им. М.А. Шолохова, М., 2018 г.
4. Кузнецова Т.И. Английский язык. Методические указания к практическим занятиям по теме: Структура предложения. РИЦ МГГУ им. М.А. Шолохова, М., 2012 г.
5. Кузнецов И.А., Кузнецова Т.И., Дистанционный образовательный электронный курс «Английский язык для профессиональной коммуникации» размещённый в ЭСУО Moodle [Электронный ресурс]: учебное пособие / И.А. Кузнецов, Т.И. Кузнецова — Электрон. дан. — Москва: РХТУ, 2018.
6. Беляева, И.В. Перевод научно-технической литературы в сфере профессиональной коммуникации: комплексные учебные задания [Электронный ресурс]: учебное пособие / И.В. Беляева, Е.Ю. Нестеренко, Т.И. Сорогина. — Электрон. дан. — Москва: ФЛИНТА, 2017. — 132 с. — Режим доступа: <https://e.lanbook.com/book/92749>.

Б. Дополнительная литература

1. Кузнецова Т.И. Методические указания по курсу «Английский язык». Грамматические тесты. М.: РХТУ, 2016 г.
2. М.Г. Рубцова. Чтение и перевод научной и технической литературы: лексико-грамматический справочник. Учебник. 2-е изд. испр. и доп. М.: Астрель: АСТ, 2017 г.
3. Серебренникова Э.И., Круглякова И.Е. Учебник английского языка для химико-технологических вузов. Москва. Альянс 2009 г.

9.2. Рекомендуемые источники научно-технической информации

- Раздаточный иллюстративный материал к лекциям.
 - Презентации к лекциям.
- Ресурсы информационно–телекоммуникационной сети Интернет:
- <http://www.openet.ru> – Система федеральных образовательных порталов. Система открытого образования. Консалтинговый центр ИОС ОО РФ;
 - <http://window.edu.ru/> – Информационная система «Единое окно доступа к образовательным ресурсам»;
 - <http://fepo.i-exam.ru> – ФЭПО: соответствие требованиям ФГОС;
 - <https://muctr.ru> – Российский химико-технологический университет имени Д.И. Менделеева, D.Mendeleev University of Chemical Technology of Russia. Учебные планы и программы;
 - <http://www.translators-union.ru> – портал Союз переводчиков России (СПР);
 - <http://www.russian-translators.ru> – Национальная лига переводчиков;
 - <http://www.internationalwriters.com> – The Translator's Tool Box.
- Бесплатные официальные открытые ресурсы Интернет:

- <http://doaj.org/> – Directory of Open Access Journals (DOAJ); ресурс объединяет более 10000 научных журналов по различным отраслям знаний (около 2 миллионов статей) из 134 стран мира;
 - <https://www.doabooks.org/> – Directory of Open Access Books (DOAB); в базе размещено более 3000 книг по различным отраслям знаний, предоставленных 122 научными издательствами;
 - <https://www.biomedcentral.com/> – BioMed Central; база данных включает более 300 рецензируемых журналов по биомедицине, медицине и естественным наукам. Все статьи, размещенные в базе, находятся в свободном доступе;
 - <https://arxiv.org/> – электронный ресурс arXiv; крупнейшим бесплатным архивом электронных научных публикаций по разделам физики, математики, информатики, механики, астрономии и биологии. Имеется подробный тематический каталог и возможность поиска статей по множеству критериев;
 - <http://www.mdpi.com/> – коллекция журналов MDPI AG; многодисциплинарный цифровой издательский ресурс, является платформой для рецензируемых научных журналов открытого доступа, издающихся MDPI AG (Базель, Швейцария). Издательство выпускает более 120 разнообразных электронных журналов, находящихся в открытом доступе;
 - <http://www.intechopen.com/> – издательство с открытым доступом InTech; первое и крупнейшее в мире издательство, публикующее книги в открытом доступе, около 2500 научных изданий. Основная тематическая направленность - физические и технические науки, технологии, медицинские науки, науки о жизни;
 - <http://www.chemspider.com/> – база данных химических соединений ChemSpider; ChemSpider – это бесплатная химическая база данных, предоставляющая быстрый доступ к более чем 28 миллионам структур, свойств и соответственной информации. Ресурс принадлежит Королевскому химическому обществу Великобритании (Royal Society of Chemistry);
 - <http://journals.plos.org/plosone/> – Коллекция журналов PLOS ONE; PLOS ONE – коллекция журналов, в которых публикуются отчеты о новых исследованиях в области естественных наук и медицины. Все журналы размещены в свободном доступе (Open Access), все статьи проходят строгое научное рецензирование;
 - <http://www.uspto.gov/> – US Patent and Trademark Office (USPTO); Ведомство по патентам и товарным знакам США — USPTO — предоставляет свободный доступ к американским патентам, опубликованным с 1976 г. по настоящее время;
 - <http://worldwide.espacenet.com/> – Espacenet - European Patent Office (EPO); Патенты (либо патентные заявки) более 50 национальных и нескольких международных патентных бюро, в том числе полные тексты патентов США, России, Франции, Японии и др.
 - http://www1.fips.ru/wps/wcm/connect/content_ru/ru – Федеральный институт промышленной собственности (ФИПС).
- Информационные ресурсы ФИПС свободного доступа:
- Электронные бюллетени. Изобретения. Полезные модели.
 - Открытые реестры российских изобретений и заявок на изобретения.
 - Рефераты российских патентных документов за 1994–2016 гг.
 - Полные тексты российских патентных документов из последнего официального бюллетеня.

9.3. Средства обеспечения освоения дисциплины

Для реализации рабочей программы подготовлены следующие средства обеспечения освоения дисциплины:

- компьютерные презентации интерактивных практических занятий;

- банк тестовых заданий для текущего контроля освоения дисциплины (общее число вопросов -300);
- банк тестовых заданий для итогового контроля освоения дисциплины (общее число вопросов 300).
- онлайн-курс в LMS Moodle "Английский язык для профессиональной коммуникации" (<https://moodle.muctr.ru/course/view.php?id=192>) аудиозаписи текстов, предусмотренных в программе для чтения и перевода в процессе обучения.

10. ПЕРЕЧЕНЬ ИНФОРМАЦИОННЫХ ТЕХНОЛОГИЙ, ИСПОЛЬЗУЕМЫХ В ОБРАЗОВАТЕЛЬНОМ ПРОЦЕССЕ

Информационную поддержку изучения дисциплины осуществляет Информационно-библиотечный центр (ИБЦ) РХТУ им. Д.И. Менделеева, который обеспечивает обучающихся основной учебной, учебно-методической и научной литературой, необходимой для организации образовательного процесса по дисциплине. Общий объем многоотраслевого фонда ИБЦ на 01.01.2022 составляет 1 719 785 экз.

Фонд ИБЦ располагает учебной, учебно-методической и научно-технической литературой в форме печатных и электронных изданий, а также включает официальные, справочно-библиографические, специализированные отечественные и зарубежные периодические и информационные издания. ИБЦ обеспечивает доступ к профессиональным базам данных, информационным, справочным и поисковым системам.

Каждый обучающийся обеспечен свободным доступом из любой точки, в которой имеется доступ к сети Интернет и к электронно-библиотечной системе (ЭБС) Университета, которая содержит различные издания по основным изучаемым дисциплинам и сформирована по согласованию с правообладателями учебной и учебно-методической литературы.

Для более полного и оперативного справочно-библиографического и информационного обслуживания в ИБЦ реализована технология Электронной доставки документов.

Полный перечень электронных информационных ресурсов, используемых в процессе обучения, представлен в основной образовательной программе.

11. МАТЕРИАЛЬНО-ТЕХНИЧЕСКОЕ ОБЕСПЕЧЕНИЕ ДИСЦИПЛИНЫ

В соответствии с учебным планом занятия по дисциплине *«Перевод научно-технической литературы»* проводятся в форме лекций, практических занятий и самостоятельной работы обучающегося.

11.1. Оборудование, необходимое в образовательном процессе:

Лекционная учебная аудитория, оборудованная электронными средствами демонстрации (компьютер со средствами звуковоспроизведения, проектор, экран) и учебной мебелью; библиотека, имеющая рабочие компьютерные места для студентов, оснащенные компьютерами с доступом к базам данных и выходом в Интернет. Компьютерный класс, оргтехника, теле-, аудио - и видеоаппаратура; мультимедийный проектор, широкоформатный экран.

11.2. Учебно-наглядные пособия:

Комплекты плакатов к разделам занятий.

11.3. Компьютеры, информационно-телекоммуникационные сети, аппаратно-программные и аудиовизуальные средства:

Персональные компьютеры, укомплектованные проигрывателями CD и DVD, принтерами и программными средствами; проекторы и экраны; цифровые камеры; копировальные аппараты; локальная сеть с выходом в Интернет.

11.4. Печатные и электронные образовательные и информационные ресурсы:

- информационно-методические материалы: учебные пособия по дисциплине; раздаточный материал к разделам занятий;
- электронные презентации к разделам занятий; учебно-методические разработки в электронном виде; справочные материалы в печатном и электронном виде;
- кафедральная библиотека электронных изданий и диссертационных работ, выполненных аспирантами и сотрудниками кафедры.

№	Электронный ресурс	Реквизиты договора (номер, дата заключения, срок действия), ссылка на сайт ЭБС, сумма договора, количество ключей	Характеристика библиотечного фонда, доступ к которому предоставляется договором
1	Электронно-библиотечная система (ЭБС) «ЛАНЬ»	<p>Принадлежность – сторонняя</p> <p>Реквизиты договора – ООО «Издательство «Лань» Договор от 26.09.2020 № 33.03-Р-3.1-2173/2020</p> <p>Сумма договора – 747 661-28</p> <p>С 26.09.2020 по 25.09.2021</p> <p>Договор от 26.09.2021 №33.03-Р-3.1-3824/2021</p> <p>С 26.09.2021 по 25.09.2022</p> <p>Ссылка на сайт ЭБС – http://e.lanbook.com</p> <p>Количество ключей – доступ для зарегистрированных пользователей РХТУ с любого компьютера. Удаленный доступ после персональной регистрации на сайте ЭБС.</p>	<p>Коллекции: «Химия» - изд-ва НОТ, «Химия» - изд-ва Лаборатория знаний, «Химия» - изд-ва «ЛАНЬ», «Химия»-КНИТУ (Казанский национальный исследовательский технологический университет), «Химия» - изд-ва ФИЗМАТЛИТ», «Информатика» - изд-ва «ЛАНЬ», «Информатика»-Национальный Открытый Университет «ИНТУИТ», «Инженерно-технические науки» - изд-ва «ЛАНЬ», «Теоретическая механика» - изд-ва «ЛАНЬ», Экономика и менеджмент» - изд-ва Дашков и К., а также отдельные издания в соответствии с Договором.</p>

		<p>Принадлежность – сторонняя Реквизиты договора – ООО «Издательство «Лань» Договор от 26.09.2021 № 33.03-Р-3.1-3824/2021</p> <p>Сумма договора – 498445-10</p> <p>С 26.09.2021 по 25.09.2022</p> <p>Ссылка на сайт ЭБС – http://e.lanbook.com</p> <p>Количество ключей – доступ для зарегистрированных пользователей РХТУ с любого компьютера. Удаленный доступ после персональной регистрации на сайте ЭБС.</p>	<p>Коллекции: «Химия» - изд-ва НОТ, «Химия» - изд-ва Лаборатория знаний, «Химия» - КНИТУ(Казанский национальный исследовательский технологический университет), «Химия» - изд-ва ФИЗМАТЛИТ», «Информатика» - Национальный Открытый Университет «ИНТУИТ», Экономика и менеджмент» - изд-ва Дашков и К., а также отдельные издания из коллекций других издательств в соответствии с Договором.</p>
		<p>Принадлежность – сторонняя Реквизиты договора – ООО «Издательство «Лань» Договор от 26.09.2021 № 33.03-Р-3.1-3825/2021</p> <p>Сумма договора – 283744-98</p> <p>С 26.09.2021 по 25.09.2022</p> <p>Ссылка на сайт ЭБС – http://e.lanbook.com</p> <p>Количество ключей – доступ для зарегистрированных пользователей РХТУ с любого компьютера. Удаленный доступ после персональной регистрации на сайте ЭБС.</p>	<p>«Химия» - изд-ва «ЛАНЬ», «Информатика» - изд-ва «ЛАНЬ», «Инженерно-технические науки» - изд-ва «ЛАНЬ», «Теоретическая механика» - изд-ва «ЛАНЬ», «Физика» - изд-ва «ЛАНЬ», а также отдельные издания из других коллекций издательства «ЛАНЬ» в соответствии с Договором.</p>

2	Электронно - библиотечная система ИБЦ РХТУ им. Д.И. Менделеева (на базе АИБС «Ирбис»)	Принадлежность – собственная РХТУ. Ссылка на сайт ЭБС – http://lib.muctr.ru/ Доступ для пользователей РХТУ с любого компьютера	Электронные версии учебных и научных изданий авторов РХТУ по всем ООП.
3	Научно-электронная библиотека «eLibrary.ru»	Принадлежность – сторонняя Реквизиты договора – ООО Научная электронная библиотека Договор от 24.12.2021 № SU-364/2021/33.03-Р-3.1-4085/2021 Сумма договора – 1 309 275-00 С 01.01.2022 по 31.12.2022 Ссылка на сайт – http://elibrary.ru Количество ключей – доступ для пользователей РХТУ по IP-адресам неограничен. Удаленный доступ после персональной регистрации на сайте НЭБ.	Научная электронная библиотека eLIBRARY.RU – это крупнейший российский информационно-аналитический портал в области науки, технологии, медицины и образования, содержащий рефераты и полные тексты более 29 млн научных статей и публикаций, в том числе электронные версии более 5600 российских научно-технических журналов.
4	Справочно-правовая система Гарант»	Принадлежность – сторонняя Контракт от 27.12.2021 № 215-274ЭА/2021 Сумма контракта 680 580-00 С 01.01.2022 по 31.12.2022 Ссылка на сайт – http://www.garant.ru/ Количество ключей – доступ для пользователей РХТУ по IP-адресам неограничен	Гарант – справочно-правовая система по законодательству Российской Федерации.
5	Электронно-библиотечная	Принадлежность – сторонняя	Электронная библиотека включает более 5000

	система издательства «ЮРАЙТ»	<p>«Электронное издательство ЮРАЙТ» Договор от 16.03.2022 № 33.03-Л-3.1-4377/2022</p> <p>Сумма договора – 478 304.00</p> <p>С 16.03.2022 по 15.03.2023</p> <p>Ссылка на сайт – https://biblio-online.ru/</p> <p>Количество ключей – доступ для зарегистрированных пользователей РХТУ с любого компьютера. Удаленный доступ после персональной регистрации на сайте ЭБС.</p>	<p>наименований учебников и учебных пособий по всем отраслям знаний для всех уровней профессионального образования от ведущих научных школ с соблюдением требований новых ФГОСов.</p>
6	Электронно- библиотечная система «Консультант студента»	<p>Принадлежность – сторонняя ООО «Политехресурс» Договор от 16.03.2022 № 33.03-Р-3.1-4375/2022</p> <p>Сумма договора – 258 488 - 00</p> <p>С 16.03.2022 по 15.03.2023</p> <p>Ссылка на сайт – http://www.studentlibrary.ru</p> <p>Количество ключей – доступ для зарегистрированных пользователей РХТУ с любого компьютера. Удаленный доступ после персональной регистрации на сайте ЭБС.</p>	<p>Комплект изданий, входящих в базу данных «Электронная библиотека технического ВУЗа».</p>

7	Электронно-библиотечная система «ZNANIUM.COM»	Принадлежность – сторонняя ООО «ЗНАНИУМ» Договор от 06.04.2022 № 48 эбс/33.03-Р-3.1-4378/2022 Сумма договора – 31 500-00 С 06.04.2022 по 05.04.2023 Ссылка на сайт – https://znanium.com/ Количество ключей - доступ для зарегистрированных пользователей РХТУ с любого компьютера.	Коллекция изданий учебников и учебных пособий по различным отраслям знаний для всех уровней профессионального образования.
8	Информационно-аналитическая система Science Index	Принадлежность – сторонняя ООО «Научная электронная библиотека» Договор от 11.04.2022 № 33.03-Л-3.1-4376/2022 Сумма договора – 108 000-00 С 11.04.2022 по 10.04.2023 Ссылка на сайт – http://elibrary.ru Количество ключей – локальный доступ для сотрудников ИБЦ.	Систематизация, корректировка профилей ученых РХТУ и университета в целом. Анализ публикационной активности сотрудников университета.

А также всевозможные одноязычные и двуязычные книжные и электронные словари, справочники, программы поиска информации:

- ABYY Lingvo 12 «Многоязычная версия» – электронные словари;
- Многоязычный электронный словарь «МультиЛекс Делюкс б»;
- Компьютерная программа Sound Forge (аудио редактор) для воспроизведения, составления и редактирования аудио текстов;
- PROMT Expert 8.0 – система для профессионального перевода документов;
- Средства звукозаписи (предпочтительно – цифровой диктофон или планшетный компьютер) помогают студенту осуществлять самоконтроль в процессе обучения устной речи
- онлайн-курс в LMS Moodle "Английский язык для профессиональной коммуникации" (<https://moodle.muctr.ru/course/view?id=192>).

Бесплатные архивные коллекции, приобретенные Минобрнауки для вузов.

Архив Издательства American Association for the Advancement of Science. Пакет «Science Classic» 1880-1996.

Архив Издательства Annual Reviews. Пакет «Full Collection» 1932-2005.

Архив издательства Института физики (Великобритания). Пакет «Historical Archive 1874-1999» с первого выпуска каждого журнала по 1999, 1874-1999.

Архив издательства Nature Publishing Group. Пакет «Nature» с первого выпуска первого номера по 2010, 1869-2010.

Архив издательства Oxford University Press. Пакет «Archive Complete» с первого выпуска каждого журнала по 1995, 1849-1995.

Архив издательства Sage. Пакет «2010 SAGE Deep Backfile Package» с первого выпуска каждого журнала по 1998, 1890-1998.

Архив издательства Taylor & Francis. Full Online Journal Archives. с первого выпуска каждого журнала по 1996, 1798-1997.

Архив издательства Cambridge University Press. Пакет «Cambridge Journals Digital Archive (CJDA)» с первого выпуска каждого журнала по 2011, 1827-2011.

Архив журналов Королевского химического общества (RSC). 1841-2007.

Архив коллекции журналов Американского геофизического союза (AGU), предоставляемый издательством Wiley Subscription Services, Inc. 1896-1996.

11.5. Перечень лицензионного программного обеспечения:

№ п.п.	Наименование программного продукта	Реквизиты договора поставки	Срок окончания действия лицензии	Примечание	Возможность дистанционного использования
1.	WINDOWS 8.1 Professional Get Genuine	Контракт № 62-64ЭА/2013 от 02.12.2013	бессрочно	Лицензия на операционную систему Microsoft Windows 8.1. ПО, не принимающее прямого участия в образовательных процессах.	Нет
2.	Microsoft Office Standard 2013	Контракт № 62-64ЭА/2013 от 02.12.2013	бессрочная	Лицензия на ПО, принимающее участие в образовательных процессах.	Нет
3.	Microsoft Office Professional Plus 2019 В составе: <ul style="list-style-type: none"> • Word • Excel • Power Point • Outlook • OneNote • Access • Publisher • InfoPath 	Контракт № 28-35ЭА/2020 от 26.05.2020	12 месяцев (ежегодное продление подписки с правом перехода на обновлённую версию продукта)	Лицензия на ПО, принимающее участие в образовательных процессах.	Нет
4.	O365ProPlusOpen Fclty ShrdSvr ALNG SubsVL OLV E 1Mth Acdmc AP AddOn toOPP Приложения в составе подписки: Outlook OneDrive Word 365 Excel 365 PowerPoint 365 Microsoft Teams	Контракт № 28-35ЭА/2020 от 26.05.2020	12 месяцев (ежегодное продление подписки с правом перехода на обновлённую версию продукта)	Лицензия на ПО, не принимающее прямого участия в образовательных процессах (инфраструктурное/вспомогательное ПО)	Да
5.	Kaspersky Endpoint Security для бизнеса –	Контракт № 90-133ЭА/2021	12 месяцев (ежегодное продление	Лицензия на ПО, не принимающее прямого участия в	Нет

№ п.п.	Наименование программного продукта	Реквизиты договора поставки	Срок окончания действия лицензии	Примечание	Возможность дистанционного использования
	Стандартный Russian Edition.	от 07.09.2021	подписки с правом перехода на обновлённую версию продукта)	образовательных процессах (инфраструктурное/вспомогательное ПО)	
6.	O365ProPlusOpen Students ShrdSvr ALNG SubsVL OLV NL 1Mth Acdmc Stdnt STUUseBnft Приложения в составе подписки: Outlook OneDrive Word 365 Excel 365 PowerPoint 365 Microsoft Teams	Контракт № 28-35ЭА/2020 от 26.05.2020	12 месяцев	Лицензия на ПО, не принимающее прямого участия в образовательных процессах (инфраструктурное/вспомогательное ПО)	Да
7.	ABBYY FineReader 10 Professional Edition	Контракт № 143-164ЭА/2010 от 14.12.10	20 лицензий для активации на рабочих станциях	бессрочная	Лицензия на ПО, не принимающее прямого участия в образовательных процессах (инфраструктурное/вспомогательное ПО)
8.	Лицензия на программное обеспечение (неисключительные права на программу для ЭВМ) ABBYY Lingvo (многоязычная)	Государственный контракт № 143-164ЭА/2010 от 14.12.10, Акт № Tr048787, накладная № Tr048787 от 20.12.10	5 лицензий	бессрочно	Да
9.	Лицензия на программное обеспечение (неисключительные права на	Государственный контракт № 143-164ЭА/2010 от 14.12.10,	5 лицензий	бессрочно	Да

№ п.п.	Наименование программного продукта	Реквизиты договора поставки	Срок окончания действия лицензии	Примечание	Возможность дистанционного использования
	программу для ЭВМ) Promt standard Гигант	Акт № Tr048787, накладная № Tr048787 от 20.12.10			
10.	Антиплагиат. ВУЗ	Контракт от 15.06.2021 № 42-62ЭА/2021	не ограничено, лимит проверок 15000	19.05.2022	Да

12. ТРЕБОВАНИЯ К ОЦЕНКЕ КАЧЕСТВА ОСВОЕНИЯ ПРОГРАММЫ

Наименование разделов	Основные показатели оценки	Формы и методы контроля и оценки
<p>Раздел 1. Основные лексические и стилистические закономерности перевода научно-технической литературы.</p>	<p><i>Знать:</i></p> <ul style="list-style-type: none"> – основные способы достижения эквивалентности в переводе; – достаточное для выполнения перевода количество лексических единиц, фразеологизмов, в том числе социальных терминов и лингвострановедческих реалий. <p><i>Уметь:</i></p> <ul style="list-style-type: none"> – применять основные приемы перевода. <p><i>Владеть:</i></p> <ul style="list-style-type: none"> – методикой предпереводческого анализа текста, способствующей точному восприятию исходного высказывания; – основами системы сокращенной переводческой записи при выполнении перевода. 	<p>Оценка за контрольную работу № 1 (5 семестр)</p> <p>Оценка за подготовку реферата (5 семестр)</p> <p>Оценка за выполнение практических работ (5 семестр)</p>
<p>Раздел 2. Основные грамматические особенности перевода.</p>	<p><i>Знать:</i></p> <ul style="list-style-type: none"> – основные способы достижения эквивалентности в переводе. <p><i>Уметь:</i></p> <ul style="list-style-type: none"> – применять основные приемы перевода; – осуществлять письменный перевод с соблюдением норм лексической эквивалентности, соблюдением грамматических, синтаксических и стилистических норм. <p><i>Владеть:</i></p> <ul style="list-style-type: none"> – методикой предпереводческого анализа текста, способствующей точному восприятию исходного высказывания; – основной иноязычной терминологией специальности. 	<p>Оценка за контрольную работу №2 (5 семестр)</p> <p>Оценка за выполнение практических работ (5 семестр)</p> <p>Оценка за итоговую контрольную работу №1 (5 семестр)</p>
<p>Раздел 3. Особенности перевода предложений с неличными формами глагола.</p>	<p><i>Знать:</i></p> <ul style="list-style-type: none"> – основные способы достижения эквивалентности в переводе; – основные приемы перевода; – языковую норму и основные функции языка как системы; – достаточное для выполнения 	<p>Оценка за контрольную работу № 3 (6 семестр)</p> <p>Оценка за подготовку реферата (6 семестр)</p>

	<p>перевода количество лексических единиц, фразеологизмов, в том числе социальных терминов и лингвострановедческих реалий.</p> <p><i>Уметь:</i></p> <ul style="list-style-type: none"> – осуществлять письменный перевод с соблюдением норм лексической эквивалентности, соблюдением грамматических, синтаксических и стилистических норм; – осуществлять перевод с соблюдением норм лексической эквивалентности, соблюдением грамматических, синтаксических и стилистических норм текста перевода и темпоральных характеристик исходного текста. <p><i>Владеть:</i></p> <ul style="list-style-type: none"> – методикой подготовки к выполнению перевода, включая поиск информации в справочной, специальной литературе и компьютерных сетях; – основной иноязычной терминологией специальности. 	<p>Оценка за выполнение практических работ (6 семестр)</p>
<p>Раздел 4. Особенности реферативного перевода.</p>	<p><i>Знать:</i></p> <ul style="list-style-type: none"> – основные способы достижения эквивалентности в переводе; – основные приемы перевода; – языковую норму и основные функции языка как системы; – достаточное для выполнения перевода количество лексических единиц, фразеологизмов, в том числе социальных терминов и лингвострановедческих реалий. <p><i>Уметь:</i></p> <ul style="list-style-type: none"> – применять основные приемы перевода; – осуществлять письменный перевод с соблюдением норм лексической эквивалентности, соблюдением грамматических, синтаксических и стилистических норм; – оформлять текст перевода в компьютерном текстовом редакторе; – осуществлять перевод с соблюдением норм лексической эквивалентности, соблюдением 	<p>Оценка за контрольную работу № 4 (6 семестр)</p> <p>Оценка за выполнение практических работ (6 семестр)</p> <p>Оценка за итоговую контрольную работу №2 (6 семестр)</p>

	<p>грамматических, синтаксических и стилистических норм текста перевода и темпоральных характеристик исходного текста.</p> <p><i>Владеть:</i></p> <ul style="list-style-type: none"> – методикой предпереводческого анализа текста, способствующей точному восприятию исходного высказывания; – методикой подготовки к выполнению перевода, включая поиск информации в справочной, специальной литературе и компьютерных сетях; – основами системы сокращенной переводческой записи при выполнении перевода; – основами реферирования и аннотирования литературы по специальности. 	
--	--	--

13. ОСОБЕННОСТИ ОРГАНИЗАЦИИ ОБРАЗОВАТЕЛЬНОГО ПРОЦЕССА ДЛЯ ИНВАЛИДОВ И ЛИЦ С ОГРАНИЧЕННЫМИ ВОЗМОЖНОСТЯМИ ЗДОРОВЬЯ

Обучение инвалидов и лиц с ограниченными возможностями здоровья осуществляется в соответствии с:

– Порядком организации и осуществления образовательной деятельности по образовательным программам – программам бакалавриата, программам специалитета, программам магистратуры (Приказ Министерства науки и высшего образования Российской Федерации от 06.04.2021 № 245);

– Положением о порядке организации и осуществления образовательной деятельности по образовательным программам высшего образования – программам бакалавриата, программам специалитета, программам магистратуры в РХТУ им. Д.И. Менделеева, принятым решением Ученого совета РХТУ им. Д.И. Менделеева от 30.10.2019, протокол № 3, введенным в действие приказом ректора РХТУ им. Д.И. Менделеева от 14.11.2019 № 646А;

– Методическими рекомендациями по организации образовательного процесса для обучения инвалидов и лиц с ограниченными возможностями здоровья в образовательных организациях высшего образования, в том числе оснащённости образовательного процесса (утверждены заместителем Министра образования и науки РФ А.А. Климовым от 08.04.2014 № АК-44/05вн).

**Дополнения и изменения к рабочей программе дисциплины
«Перевод научно-технической литературы»**

основной образовательной программы

18.03.01 Химическая технология

«Химическая технология тугоплавких неметаллических и силикатных материалов»

Форма обучения: очная

Номер изменения/ дополнения	Содержание дополнения/изменения	Основание внесения изменения/дополнения
1.		протокол заседания Ученого совета № _____ от «___» _____ 20__ г.
		протокол заседания Ученого совета № _____ от «___» _____ 20__ г.
		протокол заседания Ученого совета № _____ от «___» _____ 20__ г.
		протокол заседания Ученого совета № _____ от «___» _____ 20__ г.
		протокол заседания Ученого совета № _____ от «___» _____ 20__ г.

**Министерство науки и высшего образования Российской Федерации
федеральное государственное бюджетное образовательное учреждение
высшего образования
«Российский химико-технологический университет
имени Д.И. Менделеева»**

«УТВЕРЖДАЮ»

И.о. проректора по учебной работе

_____ С.Н. Филатов

«25» мая 2022 г.

РАБОЧАЯ ПРОГРАММА ДИСЦИПЛИНЫ

«Правоведение»

Направление подготовки 18.03.01 Химическая технология

(Код и наименование направления подготовки)

**Профиль подготовки – «Химическая технология тугоплавких
неорганических и силикатных материалов»**

(Наименование профиля подготовки)

Квалификация «бакалавр»

РАССМОТРЕНО И ОДОБРЕНО

на заседании Методической комиссии

РХТУ им. Д.И. Менделеева

«25» мая 2022 г.

Председатель _____ Н.А. Макаров

Москва 2022

Программа составлена к.т.н., проф. кафедры социологии, психологии и права В.А. Желтовым, к.ю.н., доц. Д.В.Зорилэ, ст. преп. кафедры социологии, психологии и права Н.В. Плаксиной, ст. преп. кафедры социологии, психологии и права О.Ю. Украинцевым.

Программа рассмотрена и одобрена на заседании кафедры социологии, психологии и права 23 июня 2022 г., протокол №12

1. ЦЕЛЬ И ЗАДАЧИ ДИСЦИПЛИНЫ

Программа составлена в соответствии с требованиями Федерального государственного образовательного стандарта высшего образования – бакалавриат по направлению подготовки 18.03.01 Химическая технология (ФГОС ВО), рекомендациями Методической комиссии и накопленным опытом преподавания дисциплины кафедрой Социологии, психологии и права РХТУ им. Д.И. Менделеева. Программа рассчитана на изучение дисциплины в течение одного семестра.

Дисциплина «Правоведение» относится к базовой части обязательных дисциплин учебного плана. Программа дисциплины предполагает, что обучающиеся имеют теоретические и практические знания базовых понятий о государстве и обществе, изучаемых в школьном курсе «Обществознание» и предшествующей гуманитарной дисциплине «История».

Цель дисциплины – овладение основами правовых знаний; формирование основ правовой культуры и правомерного поведения гражданина страны.

Задачи дисциплины – ознакомление с теориями и взглядами, выработанными юридической наукой в области конституционных, административных, гражданских, семейных, трудовых и иных отношений в различных сферах деятельности;

– изучение действующих нормативных правовых актов и практики их применения;

– формирование практических навыков по применению правовых норм, составлению документов и совершению юридически значимых действий в различных сферах деятельности.

Дисциплина «Правоведение» преподается в 3 семестре. Контроль успеваемости студентов ведется по принятой в университете рейтинговой системе.

Рабочая программа дисциплины может быть реализована с применением электронных образовательных технологий и электронного обучения полностью или частично.

2. ТРЕБОВАНИЯ К РЕЗУЛЬТАТАМ ОСВОЕНИЯ ДИСЦИПЛИНЫ

Изучение дисциплины направлено на приобретение следующих **компетенций и индикаторов их достижений**:

Универсальные компетенции и индикаторы их достижения:

Наименование категории (группы) УК	Код и наименование УК	Код и наименование индикатора достижения УК
Гражданская позиция	УК-11 – Способен формировать нетерпимое отношение к коррупционному поведению	УК-11.1 – Знает правовые нормы, формирующие нетерпимое отношение к коррупционному поведению. УК-11.2 – Умеет реализовывать нетерпимое отношение к коррупционному поведению в различных сферах деятельности. УК-11.3 – Владеет методами формирования нетерпимого отношения к коррупционному поведению.

Общепрофессиональные компетенции и индикаторы их достижения:

Наименование категории (группы) ОПК	Код и наименование ОПК	Код и наименование индикатора достижения ОПК
-------------------------------------	------------------------	--

Адаптация к производственным условиям	ОПК-3 – Способен осуществлять профессиональную деятельность с учетом законодательства Российской Федерации, в том числе в области экономики и экологии	ОПК-3.3 – Знает основы административного, трудового и гражданского законодательства. ОПК-3.9 – Умеет использовать и составлять документы правового характера, относящиеся к профессиональной деятельности, предпринимать необходимые меры к восстановлению нарушенных прав. ОПК-3.10 – Умеет реализовывать права и свободы человека и гражданина в различных сферах жизнедеятельности. ОПК-3.13 – Умеет использовать нормативно-правовые акты при работе с экологической документацией.
---------------------------------------	--	--

В результате изучения дисциплины студент бакалавриата должен:

Знать:

- основы российской правовой системы и российского законодательства, основы организации и функционирования судебных и иных правоприменительных и правоохранительных органов;
- правовые и нравственно-этические нормы в сфере профессиональной деятельности;
- правовые нормы, регулирующие отношение человека к человеку, обществу, окружающей среде;
- права и обязанности гражданина;
- основы трудового законодательства;
- основы хозяйственного права;
- основные направления антикоррупционной деятельности в РФ

Уметь:

- использовать этические и правовые нормы, регулирующие отношение человека к человеку, обществу, окружающей среде, использовать права и свободы человека и гражданина при разработке социальных проектов;
- использовать и составлять нормативные и правовые документы, относящиеся к профессиональной деятельности, предпринимать необходимые меры к восстановлению нарушенных прав;
- реализовывать права и свободы человека и гражданина в различных сферах жизнедеятельности.

Владеть:

- навыками применения законодательства при решении практических задач.

3. ОБЪЕМ ДИСЦИПЛИНЫ И ВИДЫ УЧЕБНОЙ РАБОТЫ

Вид учебной работы	Всего		
	ЗЕ	Акад. ч.	Астр. ч.
Общая трудоемкость дисциплины	3	108	81
Контактная работа – аудиторные занятия:	0,9	32	24
Лекции	0,45	16	12
Практические занятия (ПЗ)	0,45	16	12
Самостоятельная работа:	2,1	76	57
Контрольная самостоятельная работа	2,1	0,2	0,15
Самостоятельное изучение разделов дисциплины		75,8	56,85
Вид контроля:	Зачет		

4. СОДЕРЖАНИЕ ДИСЦИПЛИНЫ

4.1. Разделы дисциплины и виды занятий

№ п/п	Раздел дисциплины	Академ. часов			
		Всего	Лекции	Практ. зан.	Сам. работа
1.	Раздел 1. Основы теории государства и права	16,0	3,0	3,0	10,0
1.1	Основы теории государства	8,0	1,5	1,5	5,0
1.2	Основы теории права	8,0	1,5	1,5	5,0
2.	Раздел 2. Отрасли публичного права	36,0	5,0	5,0	26,0
2.1	Основы конституционного права	5,0	0,5	0,5	4,0
2.2	Основы административного права	7,0	1,0	1,0	5,0
2.3	Основы уголовного права	6,0	1,0	1,0	4,0
2.4	Коррупция как социальное и правовое явление в современном обществе	7,0	1,0	1,0	5,0
2.5	Основы экологического права	6,0	1,0	1,0	4,0
2.6	Нормативное правовое регулирование защиты информации. Правовые основы защиты государственной тайны	5,0	0,5	0,5	4,0
3.	Раздел 3. Отрасли частного права	30,0	5,0	5,0	20,0
3.1	Гражданское право: основные положения общей части	6,0	1,0	1,0	4,0
3.2	Авторское и патентное право и правовая защита результатов интеллектуальной деятельности	6,0	1,0	1,0	4,0
3.3	Основы хозяйственного (предпринимательского) права	6,0	1,0	1,0	4,0
3.4	Основы семейного права	6,0	1,0	1,0	4,0
3.5	Основы трудового права	6,0	1,0	1,0	4,0
4.	Раздел 4. Особенности правового регулирования профессиональной деятельности в отдельных отраслях химической промышленности	26,0	3,0	3,0	20,0
4.1	Основы национальной безопасности, государственной политики и законодательство в области обеспечения ядерной и радиационной безопасности	8,0	1,0	1,0	6,0
4.2	Особенности правового регулирования труда работников химической промышленности	8,0	1,0	1,0	6,0
4.3	Нормативно-правовая база регулирования химической и нефтехимической отрасли в России	10,0	1,0	1,0	8,0
ВСЕГО		108,0	16,0	16,0	76,0

4.2. Содержание разделов дисциплины

Введение. Дисциплина «Правоведение в процессах химических производств и химической кибернетике» относится к вариативным дисциплинам профиля. Базируется на изучении школьного курса «Обществознание» и предшествующей гуманитарной дисциплины «История».

Курс рассматривает основные юридические термины и принципы, раскрывает основные теоретические представления о таких явлениях как государство и право. В процессе изучения курса студенты знакомятся с основными положениями ведущих отраслей российского права, а также основными положениями тех отраслей российского права, которые могут быть востребованы ими по профилю подготовки, а также в решении

семейных и бытовых вопросов.

Предметом изучения данного курса являются знания о государстве и праве, законодательстве, с которым каждый гражданин сталкивается в жизни. При изучении дисциплины используются нормативные акты государства и подзаконные акты государственных органов, регулирующих экономическую, финансовую, управленческую деятельность государства и хозяйствующих субъектов.

Раздел 1. Основы теории государства и права.

1.1. Основы теории государства. Понятие и признаки государства. Формы государства. Функции государства. Взаимосвязь государства и права.

1.2. Основы теории права. Понятие и признаки права. Право и мораль. Правовая культура. Основные правовые системы современности. Понятие и виды источников права. Нормативный правовой акт как источник права. Определение закона и подзаконных актов. Действие нормативных правовых актов во времени. Обратная сила закона. Понятие правовых норм, их структура. Система права. Частное и публичное право. Материальное и процессуальное право. Правоотношение: объект, субъект и содержание правоотношений. Юридические факты. Пробелы законодательства.

Раздел 2. Отрасли публичного права.

2.1. Основы конституционного права. Конституция – основной Закон Российской Федерации. Основы правового статуса человека и гражданина. Федеративное устройство Российской Федерации. Система государственных органов и принцип разделения властей в Российской Федерации. Президент Российской Федерации. Федеральное собрание Российской Федерации. Органы исполнительной власти Российской Федерации. Конституционные основы судебной системы. Правоохранительные органы. Понятие гражданства.

2.2. Основы административного права. Понятие и предмет административного права. Общая характеристика Кодекса РФ об административных правонарушениях. Административные правонарушения: понятие и признаки. Административная ответственность: понятие и принципы. Понятие, признаки и виды административных наказаний.

2.3. Основы уголовного права. Понятие и предмет уголовного права. Уголовная ответственность: понятие, основание возникновения. Понятие преступления: признаки, структура. Состав преступления. Соучастие в преступлении. Обстоятельства, исключающие преступность деяния. Понятие, цели и виды наказаний. Уголовная ответственность за совершение преступлений. Условное осуждение, освобождение от уголовной ответственности.

2.4. Коррупция как социальное явление. Термин и понятие «коррупция». Виды коррупции. Формы проявления коррупции. Нормативное определение коррупции. Причины распространения коррупции. Формы проявления коррупции. Формы коррупции-преступления. Формы коррупции-проступка. Формы политической коррупции. Нормативные правовые акты в сфере противодействия коррупции. Федеральный закон от 25.12.2008 № 273-ФЗ «О противодействии коррупции».

2.5. Основы экологического права. Экологическое право: понятие, предмет метод и источники экологического права РФ. Правовое регулирование экологических правоотношений. Понятие, виды и структура экологических правонарушений, ответственность за их совершение.

2.6. Нормативное правовое регулирование защиты информации и права граждан на защиту персональных данных. Правовые основы защиты государственной тайны. Понятие информации. Общая характеристика законодательства о защите информации (№149-ФЗ «Об информации, информационных технологиях и защите информации»). Ответственность за нарушение законодательства о защите информации. Конфиденциальная информация: понятие, виды и защита. Защита персональных данных гражданина. Государственная тайна: понятие, защита, правовое

регулирование государственной, служебной и иной информации. Правовые основы защиты государственной тайны.

Раздел 3. Отрасли частного права.

3.1. Гражданское право: основные положения общей части. Понятие, предмет и метод гражданского права. Понятие гражданского правоотношения, его специфика. Структура гражданского правоотношения. Право-, дееспособность субъектов гражданского правоотношения. Граждане как субъекты гражданского права. Физические и юридические лица: понятие, признаки, классификация. Юридические факты, как основание возникновения гражданских правоотношений. Право собственности: понятие, структура. Правомочия собственника. Формы собственности. Обязательство: понятие, исполнение и обеспечение. Обязательства в гражданском праве и ответственность за их нарушение.

3.2. Авторское и патентное право и правовая защита результатов интеллектуальной деятельности. Понятие авторского права и смежных прав. Источники и система правовой охраны результатов интеллектуальной деятельности. Исключительные права. Патентные права на изобретения, полезные модели и промышленные образцы. Ноу-хау и коммерческие секреты. Особенности защиты авторских прав и объектов промышленной собственности. Правовые аспекты передачи технологий с целью их вовлечения в гражданский (хозяйственный) оборот.

3.3. Основы хозяйственного (предпринимательского) права. Понятие хозяйственного (предпринимательского) права как отрасли права, науки и учебной дисциплины. Предмет хозяйственного (предпринимательского) права, признаки, методы правового регулирования. Понятие хозяйственной и предпринимательской деятельности. Отграничение хозяйственного (предпринимательского) права от других отраслей права. Система хозяйственного (предпринимательского) права. Источники хозяйственного (предпринимательского) права. Структура хозяйственного (предпринимательского) законодательства. Законы и подзаконные акты как источники хозяйственного (предпринимательского) права.

3.4. Основы семейного права. Правовое регулирование семейных отношений. История семейного права. Заключение и прекращение брака. Права и обязанности родителей и детей. Осуществление родительских прав. Ответственность родителей за ненадлежащее воспитание детей. Алиментные обязательства. Формы воспитания детей, оставшихся без попечения родителей.

3.5. Основы трудового права. Предмет и метод трудового права. Трудовой договор: понятие, стороны, содержание. Заключение трудового договора. Основания для прекращения трудового договора. Рабочее время. Время отдыха. Трудовые споры. Дисциплина труда.

Раздел 4. Особенности правового регулирования профессиональной деятельности в отдельных отраслях химической промышленности

4.1. Основы национальной безопасности, государственной политики и законодательство в области обеспечения ядерной и радиационной безопасности. Цели, задачи, основные направления и инструменты реализации государственной политики в области обеспечения ядерной и радиационной безопасности. Нормы и правила в области обеспечения ядерной и радиационной безопасности в РФ. Стандарты безопасности МАГАТЭ. Нормативно-правовая база Основ национальной безопасности с опорой на положения Конституции РФ, международных договоров РФ, федеральных законов и иных нормативные правовых актов Российской Федерации в области обеспечения ядерной и радиационной безопасности. Стандарты безопасности МАГАТЭ и их имплементация. Правовая ответственность за нарушения в области обеспечения безопасности ядерных объектов.

4.2. Особенности правового регулирования труда работников химической промышленности. Особенности заключения и содержания трудового договора с работниками химической промышленности. Правовое регулирование рабочего времени и времени отдыха работников химической промышленности. Особенности правового

регулирования охраны труда работников химической промышленности. Система гарантий и компенсаций работникам химической промышленности.

4.3. Нормативно-правовая база регулирования химической и нефтехимической отрасли в России. Федеральный закон от 21.07.1997 N 116-ФЗ «О промышленной безопасности опасных производственных объектов». Федеральный закон от 10.01.2002 № 7-ФЗ «Об охране окружающей среды». Трудовой кодекс Российской Федерации от 30.12.2001 №197-ФЗ. Глава 21. Статья 147. Налоговый кодекс Российской Федерации от 31.07.1998 № 146-ФЗ. Глава 26. Налог на добычу полезных ископаемых. Статьи № 334-345, содержащие сроки уплаты, объект налога, правила начисления налога на полезные ископаемые. Постановление Правительства Российской Федерации от 16.05.2006 № 303 «О разграничении полномочий федеральных органов исполнительной власти в области обеспечения биологической и химической безопасности Российской Федерации». Постановление Госгортехнадзора России от 05.05.2003 № 29 «Общие правила взрывобезопасности для взрывопожароопасных химических, нефтехимических и нефтеперерабатывающих производств» Федеральный закон от 04.05.1999 № 96-ФЗ «Об охране атмосферного воздуха». Постановление Правительства Российской Федерации от 14.07.06 2006 № 429 «О лицензировании эксплуатации химически опасных производственных объектов».

5. СООТВЕТСТВИЕ СОДЕРЖАНИЯ ТРЕБОВАНИЯМ К РЕЗУЛЬТАТАМ ОСВОЕНИЯ ДИСЦИПЛИНЫ

№	В результате освоения дисциплины студент должен:	Раздел 1	Раздел 2	Раздел 3	Раздел 4
	Знать:				
1	– основы российской правовой системы и российского законодательства, основы организации и функционирования судебных и иных правоприменительных и правоохранительных органов;	+	+	+	+
2	– правовые и нравственно-этические нормы в сфере профессиональной деятельности;	+	+	+	+
	– правовые нормы, регулирующие отношение человека к человеку, обществу, окружающей среде;	+	+	+	+
	– права и обязанности гражданина;	+	+	+	+
	– основы трудового законодательства;	+	+	+	+
	– основы хозяйственного права;	+	+	+	+
	– основные направления антикоррупционной деятельности в РФ	+	+	+	+
	Уметь:				
3	– использовать этические и правовые нормы, регулирующие отношение человека к человеку, обществу, окружающей среде, использовать права и свободы человека и гражданина при разработке социальных проектов;	+	+	+	+
4	– использовать и составлять нормативные и правовые документы, относящиеся к профессиональной деятельности, предпринимать необходимые меры к восстановлению нарушенных прав;	+	+	+	+
	– реализовывать права и свободы человека и гражданина в различных сферах жизнедеятельности.	+	+	+	+
	Владеть:				
5	– навыками применения законодательства при решении практических задач.	+	+	+	+
В результате освоения дисциплины студент должен приобрести следующие <i>(универсальные и общепрофессиональные)</i> компетенции и индикаторы их достижения:					
	Код и наименование УК	Код и наименование индикатора достижения УК			

7	УК-11 – Способен формировать нетерпимое отношение к коррупционному поведению	<p>УК-11.1 – Знает правовые нормы, формирующие нетерпимое отношение к коррупционному поведению.</p> <p>УК-11.2 – Умеет реализовывать нетерпимое отношение к коррупционному поведению в различных сферах деятельности.</p> <p>УК-11.3 – Владеет методами формирования нетерпимого отношения к коррупционному поведению.</p>	+	+	+	+
	Код и наименование ОПК	Код и наименование индикатора достижения ОПК				
9	ОПК-3 – Способен осуществлять профессиональную деятельность с учетом законодательства Российской Федерации, в том числе в области экономики и экологии	<p>ОПК-3.3 – Знает основы административного, трудового и гражданского законодательства.</p> <p>ОПК-3.9 – Умеет использовать и составлять документы правового характера, относящиеся к профессиональной деятельности, предпринимать необходимые меры к восстановлению нарушенных прав.</p> <p>ОПК-3.10 – Умеет реализовывать права и свободы человека и гражданина в различных сферах жизнедеятельности.</p> <p>ОПК-3.13 – Умеет использовать нормативно-правовые акты при работе с экологической документацией.</p>	+	+	+	+

6. ПРАКТИЧЕСКИЕ И ЛАБОРАТОРНЫЕ ЗАНЯТИЯ

6.1. Практические занятия

Примерные темы практических занятий по дисциплине.

№ п/п	№ раздела дисциплины	Темы практических занятий	Часы
1	1	Происхождение государства. Происхождение права.	1,5
2	1	Понятие и сущность государства и типология государства. Форма государства. Функции государства. Механизм государства.	1,5
3	2	Понятие, предмет, система конституционного права. Источники конституционного права. Основы конституционного строя. Конституционные основы гражданского общества. Понятие, содержание и принципы правового статуса личности.	0,5
4	2	Основы административного и уголовного права в Российской Федерации. Коррупция как социальное и правовое явление в современном обществе	2
5	2	Основы экологического права. Правовое обеспечение информационной безопасности РФ	2,5
6	3	Основы гражданского права	1
7	3	Авторское право и защита интеллектуальной собственности. Хозяйственные правоотношения	2
8	3	Семейное и трудовое законодательство	2
9	4	Особенности правового регулирования профессиональной деятельности в отдельных отраслях химической промышленности	3

7. САМОСТОЯТЕЛЬНАЯ РАБОТА

Самостоятельная работа проводится с целью углубления знаний по дисциплине и предусматривает:

- ознакомление и проработку рекомендованной литературы;
- подготовку к выполнению контрольных работ по материалу лекционного курса;
- подготовку и выполнение домашних заданий по различным темам курса;
- подготовку докладов по различным темам курса;
- подготовку к практическим занятиям,
- участие в семинарах РХТУ им. И. Менделеева по тематике дисциплины.

Планирование времени на самостоятельную работу, необходимого на изучение дисциплины, студентам лучше всего осуществлять на весь период изучения, предусматривая при этом регулярное повторение пройденного материала. Материал, законспектированный на лекциях, необходимо регулярно дополнять сведениями из литературных источников, представленных в учебной программе. При работе с указанными источниками рекомендуется составлять краткий конспект материала, с обязательным фиксированием библиографических данных источника.

8. ПРИМЕРЫ ОЦЕНОЧНЫХ СРЕДСТВ ДЛЯ КОНТРОЛЯ ОСВОЕНИЯ ДИСЦИПЛИНЫ

Совокупная оценка по дисциплине складывается из оценок за выполнение 3 контрольных работы (максимальная оценка за каждую работу 20 баллов), реферата/ доклада (максимальная оценка за 2 реферата 20 баллов), индивидуальных заданий (максимальная оценка 20 баллов). Итоговый контроль по дисциплине не предусмотрен.

8.1. Примерная тематика реферативно-аналитической работы.

1. Общество и государство, политическая власть. Роль и значение власти в обществе.
2. Государство и гражданское общество.
3. Правовое государство: понятие и признаки. Проблемы и пути формирования правового государства в России.
4. Правовое сознание. Правовая и политическая культура.
5. Субъекты публичного права. Государственные органы и должностные лица. Понятия компетенции и правомочий.
6. Понятие, основные признаки и виды юридической ответственности. Основание возникновения юридической ответственности.
7. Общая характеристика основ российского конституционного строя.
8. Международные стандарты прав и свобод человека. Гарантии реализации правового статуса человека и гражданина.
9. Судебная система: Конституционный Суд РФ; Верховный Суд РФ и общие суды, военные суды; Высший Арбитражный Суд РФ.
10. Правоохранительные органы: понятие и система.
11. Наследственное право.
12. Понятие, функции и принципы местного самоуправления в Российской Федерации. Органы местного самоуправления. Гарантии правомочий местного самоуправления.
13. Уголовная ответственность за преступления в сфере компьютерной информации.
14. Коррупция как социальное явление.
15. Типологизация коррупции как способ определения направлений борьбы с ней (против кого, в каких секторах, на каких уровнях).
16. Последствия коррупции для общества.
17. О дисциплине работников организаций, эксплуатирующих особо радиационно-опасные и ядерно-опасные производства и объекты в области использования атомной энергии на основе положений Устава согласно Федеральному Закону от 8 марта 2011 г. N 35-ФЗ.
18. Цели, задачи, основные направления и инструменты реализации государственной политики в области обеспечения ядерной и радиационной безопасности Российской Федерации на период до 2025 года и дальнейшую перспективу. Указ Президента Российской Федерации от 13 октября 2018 г. № 585.
19. Основные проблемы и тенденции в области обеспечения ядерной и радиационной безопасности Российской Федерации согласно Указу Президента Российской Федерации от 13 октября 2018 г. № 585.
20. Задачи в области обеспечения ядерной и радиационной безопасности Российской Федерации согласно Указу Президента Российской Федерации от 13 октября 2018 г. № 585.
21. Понятие и развитие культуры безопасности в организациях, осуществляющих эксплуатацию объектов использования атомной энергии.
22. Инструменты реализации Основ государственной политики в области обеспечения ядерной и радиационной безопасности Российской Федерации на период до 2025 года и дальнейшую перспективу согласно Указу Президента Российской Федерации от 13 октября 2018 г. № 585.

23. Порядок взаимодействия органов государственной власти Российской Федерации, органов государственной власти субъектов Российской Федерации, органов местного самоуправления и Госкорпорации "Росатом", согласно Указу Президента Российской Федерации от 13 октября 2018 г. № 585.
24. Технические регламенты (ТР), устанавливающие требования к химической продукции в РФ.
25. Процедура токсикологических исследований химических веществ на территории РФ.
26. Основные положения Соглашения по санитарным мерам от 11.12.2009 г., устанавливающие новые требования к ввозу и обращению продукции на территории России, Белоруссии, Казахстана от 11.12.2009 г.).
27. Основные положения Федерального закона от 30.03.1999 N 52-ФЗ (ред. от 26.07.2019)
«О санитарно-эпидемиологическом благополучии населения».
28. Совокупность основных критериев, определяющих работников химической промышленности как трудовую категорию.
29. Вредность и потенциальная опасность условий труда.
30. Специфика труда работников химической промышленности.

8.2. Примеры контрольных вопросов для текущего контроля освоения дисциплины

Раздел 1 и Раздел 2. Примеры вопросов к контрольной работе № 1. Контрольная работа содержит 2 вопроса, по 10 баллов за вопрос.

1. Понятие государства и права, их признаки.
2. Типы и формы государства.
3. Формы правления, государственного устройства, политического режима.
4. Функции права и сферы его применения.
5. Норма права, ее структура.
6. Формы (источники) права.
7. Закон и подзаконные акты. Конституция – основной закон государства и общества.
8. Понятие норм морали. Общие черты и отличие норм права и норм морали.
9. Понятие, признаки и состав правонарушения. Виды правонарушений.
10. Понятие основ правового статуса человека и гражданина и его принципы.
11. Гражданство Российской Федерации.
12. Система основных прав, свобод и обязанностей человека и гражданина.
13. Принцип разделения властей.
14. Основы конституционного статуса Президента РФ, его положение в системе органов государства. Порядок выборов и прекращения полномочий Президента РФ.
15. Основы конституционного статуса Федерального Собрания, его место в системе органов государства и структура Законодательный процесс.
16. Правительство Российской Федерации, его структура и полномочия.
17. Судебная система, её структура.
18. Понятие административного проступка. Основания и порядок привлечения к административной ответственности. Виды административной ответственности.
19. Понятие и задачи уголовного права. Уголовный закон и преступление как основные понятия уголовного права.
20. Понятие уголовной ответственности, ее основание.
21. Обстоятельства, исключающие общественную опасность и противоправность деяния.
22. Методы и задачи криминалистики.
23. Экологическое право: понятие, предмет метод.
24. Правовое регулирование экологических правоотношений.
25. Понятие, виды и структура экологических правонарушений, ответственность

за их совершение.

26. Ответственность за нарушение законодательства о защите информации.

27. Государственная тайна: понятие, защита, правовое регулирование государственной, служебной и иной информации.

Раздел 3. Примеры вопросов к контрольной работе № 2. Максимальная оценка 20 баллов (до 10 баллов за ответ на вопрос). Контрольная работа содержит 2 вопроса, по 10 баллов за вопрос

1. Юридические факты как основания возникновения, изменения и прекращения правовых отношений.
2. Понятие, законодательство и система гражданского права.
3. Физические и юридические лица, их правоспособность и дееспособность. Деликтоспособность.
4. Понятие и формы права собственности.
5. Формы правовой охраны результатов интеллектуальной деятельности (РИД).
6. Интеллектуальная собственность.
7. Авторское право.
8. Патентное право.
9. Права на средства индивидуализации. Товарные знаки.
10. Правовая охрана программ для ЭВМ и баз данных.
11. Служебные произведения.
12. Понятие трудового права.
13. Коллективный договор и соглашения.
14. Трудовой договор (контракт): понятие, стороны и содержание.
15. Понятие и виды рабочего времени, времени отдыха.
16. Дисциплина труда. Материальная ответственность.
17. Особенности регулирования труда женщин и молодежи.
18. Трудовые споры. Механизмы реализации и защиты трудовых прав граждан.
19. Понятие и принципы семейного права.
20. Понятие брака и семьи. Регистрация брака и условия его заключения.

Раздел 4. Примеры вопросов к контрольной работе № 3. Контрольная работа содержит 2 вопроса, по 10 баллов за вопрос.

1. Нормативно-правовая база регулирования химической и нефтехимической отрасли в России
2. Правовая ответственность за нарушения норм и правил в отраслях химической промышленности.
3. Общие правила взрывобезопасности для взрывопожароопасных химических, нефтехимических и нефтеперерабатывающих производств.
4. История возникновения, актуальность и значение атомного права в развитии атомной отрасли и обеспечения ЯРБ в РФ.
5. Источники права в российском атомном законодательстве.
6. Современные тенденции и основные направления развития атомного законодательства в Российской Федерации.
7. Международные договоры и Стандарты безопасности МАГАТЭ как источники для имплементации в атомное законодательство РФ.
8. Подходы к решению проблем по ядерному наследию в ведущих ядерных державах.
9. Классификация правоотношений в области использования атомной энергии.
10. Нормативные правовые акты органов власти субъектов РФ как источники атомного законодательства.

11. Федеральные законы РФ как система источников атомного права.
12. Правовые акты Президента РФ, Правительства РФ, федеральных министерств и ведомств как источники законодательного регулирования атомной отрасли.
13. Структура Перечня федеральных норм и правил в области использования атомной энергии и соответствующие компетенции.
14. Система нормативных документов Российской Федерации в области использования атомной энергии.
15. Нормативные правовые акты исполнительных органов государственной власти субъектов РФ как источники атомного законодательства.
16. Особенности заключения и содержания трудового договора с работниками химической промышленности.
17. Категория «работник химической промышленности»: критерии.
18. Система гарантий и компенсаций работникам химической промышленности.
19. Обеспечение режима труда и отдыха работников в соответствии с законодательством РФ (ТК РФ).

Примеры задач по различным темам курса, по 10 баллов за вопрос

Задача №1

Граждане Д., Н. и О. решили создать общественное объединение. Для этого они обратились к ст. 30 Конституции РФ, которая закрепляет свободу деятельности общественных объединений.

Основываясь на этом принципе, могут ли граждане Д., Н. и О. создать любое общественное объединение?

Задача №2

Семья на своем автомобиле возвращались из поездки на дачу. Стремясь быстрее попасть домой, водитель проехал перекресток на красный сигнал светофора, при этом по неосторожности сбил пешехода, здоровью которого был причинен вред. В числе свидетелей правонарушения были и члены семьи водителя, которые отказались давать показания.

Можно ли привлечь их к уголовной ответственности за отказ от дачи показаний?

Задача №3

Характеризуя судебную систему Российской Федерации, студентка Л. сказала, что суды общей юрисдикции рассматривают споры между гражданами, арбитражные суды рассматривают споры между гражданами и организациями, а Конституционный Суд РФ - споры между организациями.

В чем ошиблась студентка Л. При подготовке своего ответа?

Задача №4

Член регионального общественного экологического объединения «Зеленый мир» был исключен из него за то, что жестоко обращался со своей собакой и был уличен в незаконной охоте на уток в межсезонье. Он обратился в суд с заявлением об отмене решения о его исключении.

Какое решение примет суд? Какие экологические обязанности имеются у граждан?

Задача №5

В результате выхода из строя давно подлежащих замене очистных сооружений завода большое количество жителей города обратились в медицинские учреждения с жалобами на ухудшение самочувствия. Прокуратура потребовала от руководства завода приостановления деятельности до устранения недостатков в системе очистки и направила в суд иски о компенсации морального вреда и возмещении затрат на

лечение в интересах нескольких горожан.

Юридическим основанием исков было указано нарушение руководством завода норм экологического законодательства. Ответчик исков не признал и пояснил, что здоровье граждан объектом экологического права не является, поэтому прокурором не доказано нарушение руководством завода каких-либо законодательных запретов.

Относятся ли жизнь и здоровье граждан к объектам экологического права?

Задача №6

Зиновьева подала заявление в суд, в котором указала, что больше года от ее мужа нет известий, его место жительства ей не известно, и просила суд признать его безвестно отсутствующим.

Как суду определить начало исчисления срока для признания безвестного отсутствия мужа Зиновьевой?

Задача №7

Организация заключила лицензионный договор с правообладателем исключительного права на художественный фильм, в соответствии с которым ей были переданы права на публичный показ этого фильма.

Вправе ли организация произвести своего рода цензуру, «вырезав» из фильма сцены насилия, жестокости, чтобы показывать этот фильм более широкой зрительской аудитории (без учета возрастного ценза)?

Задача №8

Граждане И. и С. решили создать полное товарищество, но, получив отказ в государственной регистрации, обратились в суд с иском о признании недействительным решения об отказе в государственной регистрации товарищества. Государственный орган мотивировал свой отказ тем, что гражданка И. является индивидуальным предпринимателем, а С. нет.

Кто может быть участниками полного товарищества? Какое решение вынесет суд? Можно ли в данном случае учредить товарищество на вере?

Примерный перечень тем для составления исковых заявлений, по 10 баллов за вопрос

1. Исковое заявление о разделе совместно нажитого имущества.
2. Исковое заявление о расторжении брака.
3. Исковое заявление о взыскании денежных средств по договору займа (расписке).
4. Исковое заявление о взыскании денежных средств за товар ненадлежащего качества.
5. Исковое заявление о взыскании денежных средств (туроператор уменьшил время пребывания на курорте).
6. Исковое заявление об установлении отцовства.
7. Исковое заявление о разделе наследственного имущества.
8. Исковое заявление об определении порядка общения с несовершеннолетними детьми.
9. Исковое заявление о лишении родительских прав.
10. Исковое заявление о взыскании страхового возмещения со страховой компании и свиновника ДТП.
11. Исковое заявление о взыскании денежных средств (заработной платы) с работодателя.

Примерный перечень тем для составления договоров, по 10 баллов за вопрос.

1. Договор купли-продажи.
2. Договор простого товарищества (совместной деятельности).
3. Договор подряда.

4. Договор финансовой аренды (лизинга).
5. Лицензионный договор.
6. Договор дарения.
7. Договор аренды.
8. Договор найма жилого помещения.
9. Трудовой договор с должностным лицом предприятия.
10. Брачный договор.

8.3. Вопросы для итогового контроля освоения дисциплины:

Итоговый контроль по дисциплине не предусмотрен.

9. УЧЕБНО-МЕТОДИЧЕСКОЕ ОБЕСПЕЧЕНИЕ ДИСЦИПЛИНЫ

9.1. Рекомендуемая литература

А. Основная литература

1. Балашов, А. И. Правоведение [Текст] : учебник для вузов / А. И. Балашов, Г. П. Рудаков. - 3-е изд., доп. и перераб. - СПб. и др. : Питер , 2008. - 459 с.
2. Правоведение : учебник / С.В. Барабанова, Ю.Н. Богданова, С.Б. Верещак [и др.] ; под редакцией С.В. Барабановой. — Москва : Прометей, 2018. — 390 с. — ISBN 978-5-907003-67-5. — Текст : электронный // Лань : электронно-библиотечная система. — URL: <https://e.lanbook.com/book/121512> (дата обращения: 20.05.2019). — Режим доступа: доступ для всех пользователей РХТУ с любого компьютера.

Б. Дополнительная литература

1. Правоведение : учебное пособие / Н.Н. Парыгина, В.А. Рыбаков, Т.А. Солодовченко, Н.А. Темникова. — Омск : ОмГУ, 2018. — 116 с. — ISBN 978-5-7779-2272-4. — Текст : электронный // Лань : электронно-библиотечная система. — URL: <https://e.lanbook.com/book/113877> (дата обращения: 20.05.2019) . — Режим доступа: доступ для всех пользователей РХТУ с любого компьютера.
2. Правоведение (актуальные проблемы методики расследования отдельных видов преступлений) [Текст]: практикум / Н. В. Брянцева. – М.: РХТУ им. Д.И. Менделеева, 2016. – 56 с.: ил.; 3,26. – ISBN978-5-7237-1358-1.

9.2. Рекомендуемые источники научно-технической информации

- Раздаточный иллюстративный материал к лекциям.
- Презентации к лекциям.
- Методические рекомендации по выполнению индивидуальных заданий.

Научные журналы:

- Журнал «Advances in Law Studies» ISSN 2409-5087
- Журнал «Арбитражный и гражданский процесс» ISSN 1812-383X
- Журнал «Административное право и процесс» ISSN 2071-1166

9.3. Средства обеспечения освоения дисциплины

Для реализации учебной программы подготовлены следующие средства обеспечения освоения дисциплины:

- банк контрольных и тестовых заданий для текущего контроля освоения дисциплины по каждой теме (общее число заданий 150);

– банки заданий для текущего контроля освоения дисциплины по каждой теме–
задачи, кроссворды (общее число заданий 120);

10. ПЕРЕЧЕНЬ ИНФОРМАЦИОННЫХ ТЕХНОЛОГИЙ, ИСПОЛЬЗУЕМЫХ В ОБРАЗОВАТЕЛЬНОМ ПРОЦЕССЕ

Информационную поддержку изучения дисциплины осуществляет Информационно-библиотечный центр (ИБЦ) РХТУ им. Д.И. Менделеева, который обеспечивает обучающихся основной учебной, учебно-методической и научной литературой, необходимой для организации образовательного процесса по дисциплине. Общий объем многоотраслевого фонда ИБЦ на 01.01.2022 составляет 1 715 452 экз.

Фонд ИБЦ располагает учебной, учебно-методической и научно-технической литературой в форме печатных и электронных изданий, а также включает официальные, справочно-библиографические, специализированные отечественные и зарубежные периодические и информационные издания. ИБЦ обеспечивает доступ к профессиональным базам данных, информационным, справочным и поисковым системам.

Каждый обучающийся обеспечен свободным доступом из любой точки, в которой имеется доступ к сети Интернет и к электронно-библиотечной системе (ЭБС) Университета, которая содержит различные издания по основным изучаемым дисциплинам и сформирована по согласованию с правообладателями учебной и учебно-методической литературы.

Для более полного и оперативного справочно-библиографического и информационного обслуживания в ИБЦ реализована технология Электронной доставки документов.

Полный перечень электронных информационных ресурсов, используемых в процессе обучения, представлен в основной образовательной программе.

11. МАТЕРИАЛЬНО-ТЕХНИЧЕСКОЕ ОБЕСПЕЧЕНИЕ

В соответствии с учебным планом занятия по дисциплине «Правоведение» проводятся в форме лекций, практических занятий и самостоятельной работы обучающегося.

13.1. Оборудование, необходимое в образовательном процессе:

Учебная аудитория для проведения лекционных и семинарских занятий, оборудованная электронными средствами демонстрации (компьютер со средствами звуковоспроизведения, проектор, экран) и учебной мебелью.

Библиотека, имеющая рабочие компьютерные места для студентов, оснащенные компьютерами с выходом в Интернет и доступом к базам данных.

13.2. Учебно-наглядные пособия

Информационно-методические материалы: учебные пособия по дисциплине; раздаточный материал к разделам лекционного курса.

13.3. Компьютеры, информационно-телекоммуникационные сети, аппаратно-программные и аудиовизуальные средства

Персональные компьютеры, проектор и экран; локальная сеть с выходом в Интернет.

13.4. Печатные и электронные образовательные и информационные ресурсы

Информационно-методические материалы: учебные пособия по дисциплине; раздаточный материал к разделам лекционного курса.

Электронные образовательные ресурсы: электронные презентации к разделам лекционного курса; учебно-методические разработки в электронном виде; справочные материалы в печатном и электронном виде; кафедральная библиотека электронных изданий.

13.5. Перечень лицензионного программного обеспечения

№ п/п	Наименование программного продукта	Реквизиты договора поставки	Количество лицензий	Срок окончания действия лицензии	Возможность дистанционного использования
1	WINDOWS 8.1 Professional Get Genuine	Контракт № 62-64ЭА/2013 от 02.12.2013	бессрочно	Лицензия на операционную систему Microsoft Windows 8.1. ПО, не принимающее прямого участия в образовательных процессах.	Нет
2.	Microsoft Office Standard 2013	Контракт № 62-64ЭА/2013 от 02.12.2013	бессрочная	Лицензия на ПО, принимающее участие в образовательных процессах.	Нет
3.	Microsoft Office Professional Plus 2019 В составе: <ul style="list-style-type: none">• Word• Excel• Power Point• Outlook• OneNote• Access• Publisher• InfoPath	Контракт № 28-35ЭА/2020 от 26.05.2020	12 месяцев (ежегодное продление подписки с правом перехода на обновлённую версию продукта)	Лицензия на ПО, принимающее участие в образовательных процессах.	Нет

12. ТРЕБОВАНИЯ К ОЦЕНКЕ КАЧЕСТВА ОСВОЕНИЯ ПРОГРАММЫ

Наименование разделов	Основные показатели оценки	Формы и методы контроля и оценки
-----------------------	----------------------------	----------------------------------

<p>Раздел 1. Основы теории государства и права.</p>	<p><i>Знает:</i></p> <ul style="list-style-type: none"> – основы российской правовой системы и российского законодательства, основы организации и функционирования судебных и иных правоприменительных и правоохранительных органов; – правовые нормы, регулирующие отношение человека к человеку, обществу, окружающей среде. <p><i>Владеет:</i></p> <ul style="list-style-type: none"> – правовыми нормами в профессиональной деятельности 	<p>Оценка за индивидуальные задания, оценка за реферат, оценка за контрольную работу</p>
<p>Раздел 2. Отрасли публичного права.</p>	<p><i>Знает:</i></p> <ul style="list-style-type: none"> – основы российской правовой системы и российского законодательства, основы организации и функционирования судебных и иных правоприменительных и правоохранительных органов; – правовые и нравственно-этические нормы в сфере профессиональной деятельности; – права и обязанности гражданина; – правовые нормы, регулирующие отношение человека к человеку, обществу, окружающей среде; <p><i>Умеет:</i></p> <ul style="list-style-type: none"> – использовать этические и правовые нормы, регулирующие отношение человека к человеку, обществу, окружающей среде, использовать права и свободы человека и гражданина при разработке социальных проектов; – использовать и составлять нормативные и правовые документы, относящиеся к 	<p>Оценка за индивидуальные задания, оценка за контрольную работу</p>
	<p>профессиональной деятельности, предпринимать необходимые меры к восстановлению нарушенных прав;</p> <ul style="list-style-type: none"> – реализовывать права и свободы человека и гражданина в различных сферах жизнедеятельности. <p><i>Владеет:</i></p> <ul style="list-style-type: none"> – правовыми нормами в профессиональной деятельности. 	

<p>Раздел 3. Отрасли частного права.</p>	<p><i>Знает:</i></p> <ul style="list-style-type: none"> – основы российской правовой системы и российского законодательства, основы организации и функционирования судебных и иных правоприменительных и правоохранительных органов; – правовые и нравственно-этические нормы в сфере профессиональной деятельности; – права и обязанности гражданина; – основы трудового законодательства; – правовые нормы, регулирующие отношение человека к человеку, обществу, окружающей среде. <p><i>Умеет:</i></p> <ul style="list-style-type: none"> – использовать этические и правовые нормы, регулирующие отношение человека к человеку, обществу, окружающей среде, использовать права и свободы человека и гражданина при разработке социальных проектов; – использовать и составлять нормативные и правовые документы, относящиеся к профессиональной деятельности, предпринимать необходимые меры к восстановлению нарушенных прав; – реализовывать права и свободы человека и гражданина в различных сферах жизнедеятельности. <p><i>Владеет:</i></p> <ul style="list-style-type: none"> – основами хозяйственного права; – правовыми нормами в профессиональной деятельности. 	<p>Оценка за индивидуальные задания, оценка за реферат, оценка за контрольную работу</p>
<p>Раздел 4. Особенности правового регулирования профессиональной деятельности в отдельных отраслях химической</p>	<p><i>Знает:</i></p> <ul style="list-style-type: none"> – основы правового регулирования и юридической ответственности в области использования атомной энергии, радиационной безопасности; – правовые нормы, регулирующие отношение человека к человеку, обществу, окружающей среде. <p><i>Умеет:</i></p> <ul style="list-style-type: none"> – использовать правовые нормы в области 	<p>Оценка за индивидуальные задания, оценка за контрольную работу</p>

промышленности	<p>обеспечения безопасности химических производств и ядерных объектов;</p> <ul style="list-style-type: none"> – использовать и составлять нормативные и правовые документы, относящиеся к профессиональной деятельности, предпринимать необходимые меры к восстановлению нарушенных прав; – реализовывать права и свободы человека и гражданина в различных сферах жизнедеятельности. <p><i>Владеет:</i></p> <ul style="list-style-type: none"> – правовыми нормами в регулировании профессиональной деятельности 	
----------------	--	--

13. ОСОБЕННОСТИ ОРГАНИЗАЦИИ ОБРАЗОВАТЕЛЬНОГО ПРОЦЕССА ДЛЯ ИНВАЛИДОВ И ЛИЦ С ОГРАНИЧЕННЫМИ ВОЗМОЖНОСТЯМИ ЗДОРОВЬЯ

Обучение инвалидов и лиц с ограниченными возможностями здоровья осуществляется в соответствии с:

- Порядком организации и осуществления образовательной деятельности по образовательным программам – программам бакалавриата, программам специалитета, программам магистратуры (Приказ Минобрнауки РФ от 05.04.2017 № 301);

- Положением о порядке организации и осуществления образовательной деятельности по образовательным программам высшего образования – программам бакалавриата, программам специалитета, программам магистратуры в РХТУ им. Д.И. Менделеева, принятым решением Ученого совета РХТУ им. Д.И. Менделеева от 30.10.2019, протокол № 3, введенным в действие приказом ректора РХТУ им. Д.И. Менделеева от 14.11.2019 № 646А;

- Методическими рекомендациями по организации образовательного процесса для обучения инвалидов и лиц с ограниченными возможностями здоровья в образовательных организациях высшего образования, в том числе оснащенности образовательного процесса (утверждены заместителем Министра образования и науки РФ А.А. Климовым от 08.04.2014 № АК-44/05вн).

Дополнения и изменения к рабочей программе дисциплины

«Правоведение»

18.03.01 Химическая технология

код и наименование направления подготовки (специальности)

«Химическая технология тугоплавких неметаллических и силикатных

материалов»

наименование ООП

Форма обучения: очная

Номер изменения/дополнения	Содержание дополнения/изменения	Основание внесения изменения/дополнения
1.		протокол заседания Ученого совета № 1 от «__»_____г.
2.		протокол заседания Ученого совета № 2 от «__»_____г.
3.		протокол заседания Ученого совета № 3 от «__»_____г.

**Министерство науки и высшего образования Российской Федерации
федеральное государственное бюджетное образовательное учреждение
высшего образования
«Российский химико-технологический университет
имени Д.И. Менделеева»**

«УТВЕРЖДАЮ»

Проректор по учебной работе
_____ С.Н. Филатов
« ____ » _____ 2021 г.

**РАБОЧАЯ ПРОГРАММА ДИСЦИПЛИНЫ
«Прикладная механика»**

**Направление подготовки 18.03.01 Химическая технология
(Код и наименование направления подготовки)**

Квалификация «бакалавр»

РАССМОТРЕНО И ОДОБРЕНО
на заседании Методической комиссии
РХТУ им. Д.И. Менделеева
« _____ » 2021 г.
Председатель _____ Н.А. Макаров

Москва 2021

Программа составлена профессором кафедры инженерного проектирования технологического оборудования Н.Н. Лясниковой

Программа рассмотрена и одобрена на заседании кафедры инженерного проектирования технологического оборудования РХТУ им. Д.И. Менделеева «15» мая 2021 г., протокол №5

1. Цель и задачи дисциплины

Программа составлена в соответствии с требованиями Федерального государственного образовательного стандарта высшего образования - бакалавриат (ФГОС ВО) для направления подготовки **18.03.01 Химическая технология**, рекомендациями методической комиссии и накопленным опытом преподавания дисциплины кафедрой **инженерного проектирования технологического оборудования** РХТУ им. Д.И.Менделеева. Программа рассчитана на изучение дисциплины в течение 2 семестров.

Дисциплина относится к обязательной части блока «Дисциплины» учебного плана (**Б1**). Программа дисциплины предполагает, что обучающиеся имеют теоретическую и практическую подготовку в области математики и физики.

Цель дисциплины – научить студентов творческому подходу к выполнению инженерных расчетов на прочность, жесткость и устойчивость элементов конструкций, деталей и узлов машин и аппаратов.

Задачи дисциплины:

- изучение методов расчета элементов оборудования на прочность, жесткость и устойчивость при различных видах нагружения.
- изучение конструкций, принципов работы деталей и узлов машин, инженерных расчётов по критериям работоспособности, основ проектирования и конструирования;
- изучение методов анализа и стандартных методов расчета при проектировании деталей и узлов машин;
- формирование навыков инженерных расчетов и проектирования типовых узлов машиностроительных конструкций, разработки конструкторской документации.

Дисциплина преподается в третьем и четвертом семестрах. Контроль успеваемости студентов ведется по принятой в университете рейтинговой системе.

Рабочая программа дисциплины может быть реализована с применением электронных образовательных технологий и электронного обучения полностью или частично.

2. Требования к результатам освоения дисциплины

Изучение дисциплины направлено на приобретение следующих компетенций:

Наименование категории (группы)	Код и наименование УК	Код и наименование индикатора достижения УК
Разработка и реализация проектов	УК-2 Способен определять круг задач в рамках поставленной цели и выбирать оптимальные способы их решения, исходя из действующих правовых норм, имеющихся ресурсов и ограничений	УК-2.1 Знает правила и условности при выполнении конструкторской документации проекта УК-2.2 Знает основы расчета на прочность, жесткость и устойчивость элементов оборудования химической промышленности УК-2.4 Умеет определять ожидаемые результаты проектирования элементов оборудования химической промышленности УК-2.7 Умеет публично представлять результаты решения конкретной задачи проекта УК-2.8 Владеет способами и приемами изображения элементов химического оборудования в одной из графических систем УК-2.9 Владеет методами механики применительно к расчетам аппаратов

		химической промышленности УК-2.10 Владеет навыками проектирования аппаратов химической технологии
--	--	---

В результате изучения дисциплины студент бакалавриата должен:

Знать:

- основные уравнения и методы решения задач сопротивления материалов и деталей машин;
- основные методы расчетов на прочность, жесткость и устойчивость элементов конструкций машин и аппаратов;
- основы теории расчета деталей и узлов машин и аппаратов химической технологии.

Уметь:

- проводить расчеты элементов конструкций на основе методов сопротивления материалов;
- рассчитывать и конструировать детали машин по исходным данным;
- производить расчеты по основным критериям работоспособности и конструирования деталей машин.

Владеть:

- навыками расчета сопротивления материалов аналитическими методами;
- навыками выбора материалов по критериям прочности;
- расчетами типовых деталей машин, пользуясь справочной литературой и ГОСТами.

3. Объем дисциплины и виды учебной работы

Вид учебной работы	Всего		Семестр			
	ЗЕ	Акад. ч.	3		4	
			ЗЕ	Акад. ч.	ЗЕ	Акад. ч.
Общая трудоемкость дисциплины	6	216	4	144	2	72
Контактная работа – аудиторные занятия:	2,22	80	1,33	64	0,44	16
в том числе в форме практической подготовки	1,44	52	0,72	26	0,22	8
Лекции	0,89	32	0,89	32		
Практические занятия (ПЗ)	1,33	48	0,89	32	0,44	16
в том числе в форме практической подготовки	1,44	52	0,72	26	0,22	8
Самостоятельная работа	3,78	136	2,22	80	1,56	56
Контактная самостоятельная работа (зачет с оценкой)		0,4		0,4		
Курсовой проект		55,6				55,6
Контактная самостоятельная работа (прием курсового проекта)	3,78	0,4	2,22		1,56	0,4
Расчетно-графические работы		18		18		
Подготовка к контрольным работам		18		18		
Самостоятельное изучение разделов дисциплины		43,6		43,6		
Вид итогового контроля:			Зачет с оценкой		курсовой проект	

Вид учебной работы	Всего		Семестр			
			3		4	
	ЗЕ	Астр. ч.	ЗЕ	Астр. ч.	ЗЕ	Астр. ч.
Общая трудоемкость дисциплины	6	162	4	108	2	54
Контактная работа – аудиторные занятия:	2,22	60	1,33	48	0,44	12
в том числе в форме практической подготовки	1,44	39	0,72	19,5	0,22	6
Лекции	0,89	24	0,89	24		
Практические занятия (ПЗ)	1,33	48	0,89	24	0,44	12
в том числе в форме практической подготовки	1,44	39	0,72	19,5	0,22	6
Самостоятельная работа	3,78	102	2,22	60	1,56	42
Контактная самостоятельная работа (зачет с оценкой)		0,3		0,3		
Курсовой проект		41,7				41,7
Контактная самостоятельная работа (прием курсового проекта)	3,78	0,3	2,22		1,56	0,3
Расчетно-графические работы		13,5		13,5		
Подготовка к контрольным работам		13,5		13,5		
Самостоятельное изучение разделов дисциплины		32,7		29,7		
Вид итогового контроля:			Зачет с оценкой		курсовой проект	

4. Содержание дисциплины

4.1. Разделы дисциплины и виды занятий

№ п/п	Раздел дисциплины	Академических часов				
		Всего	Лекции	Практические занятия	В т.ч. в форме практич. подг.	Самостоятельная работа
1-й семестр						
	Введение.	2	1			1
1.	Раздел 1. Определение реакций опор. Растяжение-сжатие.	19	4	8	7	19
1.1	Определение реакций опор.	9	2	4	3	8
1.2	Растяжение-сжатие	10	2	4	4	11
2.	Раздел 2. Кручение. Изгиб.	49	8	8	7	20
2.1	Кручение.	5	4	4	2	10
2.2	Изгиб	5	4	4	5	10
3.	Раздел 3. Сложное напряженное состояние.	74	6	8	6	20
3.1	Сложное напряженное состояние.	22	2	1	0	1

3.2	Тонкостенные сосуды.	18	2	5	5	12
3.3	Расчет сжатых стержней на устойчивость	19	2	2	1	7
4.	Раздел 4. Детали машин.	5	13	8	6	20
	Соединение деталей машин.	5	6	4	2	8
	Валы и оси, их опоры и соединения.	5	4	2	2	8
	Механические передачи.		3	2	2	4
	Итого в 3-ом семестре	144	32	32	26	80
4-й семестр						
5.	Раздел 5. Проектирование химического аппарата с механическим перемешивающим устройством	72		16	14	56
5.1	Расчет химического аппарата с механическим перемешивающим устройством.	10		6	4	20
5.2	Чертеж общего вида аппарата	14		10	10	36
	Итого во 4-м семестре	72		16	14	56
	Всего часов	216	32	48	40	136

4.2 Содержание разделов дисциплины

3-й семестр

Введение. Цели и задачи дисциплины. Краткие исторические сведения.

1. Определение реакций опор. Растяжение-сжатие.

1.1. Определение реакций опор.

Абсолютно твердое тело. Элементы статики. Основные понятия. Аксиомы статики. Уравнения равновесия. Связи и их реакции.

1.2. Растяжение-сжатие.

Основные допущения и принципы сопротивления материалов. Метод сечений. Напряжения, деформации и перемещения. Закон Гука. Построение эпюр внутренних усилий, напряжений и перемещений. Статически определимые и статически неопределимые задачи. Диаграммы растяжения для пластичных и хрупких материалов и их характеристики. Допускаемые напряжения. Условие прочности при растяжении (сжатии).

2. Кручение. Изгиб.

2.1. Кручение.

Закон Гука при сдвиге. Внутренние силовые факторы при кручении. Напряжения в стержнях круглого сечения. Условие прочности при кручении.

2.2. Изгиб.

Геометрические характеристики плоских сечений. Понятие чистого и поперечного изгибов. Правила построения эпюр поперечных сил и изгибающих моментов. Определение нормальных напряжений. Условие прочности при изгибе. Определение касательных напряжений. Рациональные формы сечений.

3. Сложное напряженное состояние.

3.1. Сложное напряженное состояние.

Основы теории напряженного состояния и гипотезы прочности. Понятие напряженного состояния. Главные площадки и главные напряжения. Обобщенный закон Гука. Назначение гипотез прочности. Понятие эквивалентных напряжений и критериев прочности.

3.2. Тонкостенные сосуды.

Тонкостенные сосуды. Определение напряжений по безмоментной теории. Основные допущения. Вывод уравнения Лапласа. Расчет тонкостенных оболочек по уравнению Лапласа и по стандартизированной методике. Условие прочности.

3.3. Расчет сжатых стержней на устойчивость.

Устойчивость элементов конструкций. Понятие критической силы и коэффициента запаса прочности. Расчет критической силы по Эйлеру. Пределы применимости формулы Эйлера. Практический способ расчета на устойчивость.

4. Детали машин.

4.1. Соединение деталей машин.

Классификация деталей машин и аппаратов. Резьбовые соединения. Расчет болтовых соединений при поперечных и продольных нагрузках. Шпоночные соединения. Назначение и виды шпонок. Расчет шпонок на срез и смятие. Виды сварки. Область применения. Виды сварных швов. Расчет на прочность стыковых и нахлесточных швов.

4.2. Валы и оси, их опоры и соединения.

Валы, их классификация и назначение. Оси. Проектировочные расчеты валов и осей. Подшипники скольжения. Материалы вкладышей. Подшипники качения. Принципиальное устройство и основные геометрические размеры. Достоинства, недостатки и области применения подшипников качения и скольжения. Приводные муфты. Назначение. Классификация муфт по принципу действия и характеру работы. Порядок подбора муфт и основы прочностного расчета.

4.3. Механические передачи.

Зубчатые передачи. Окружное и радиальное усилия. Редукторы. Определение и классификация. Примеры схем редукторов.

4-й семестр

Раздел 5. Расчет химического аппарата с механическим перемешивающим устройством.

5.1. Расчет химического аппарата с механическим перемешивающим устройством.

Выбор конструкционных материалов. Расчет основных геометрических размеров аппарата. Выбор фланцев, привода. Расчет фланцевого соединения. Выбор мешалки. Расчет мешалки на прочность. Расчет шпонки в ступице мешалки. Расчет вала мешалки на виброустойчивость. Расчет вала мешалки на прочность. Выбор и расчет комплектующих элементов. Оформление пояснительной записки.

5.2 Чертеж общего вида аппарата.

Чертеж общего вида аппарата с видами, разрезами, сечениями и выносными элементами, дающими полное представление об его устройстве и принципе работы. Чертежи сборочных единиц и деталей. Оформление спецификации.

5. Соответствие содержания требованиям к результатам освоения дисциплины

№	В результате освоения дисциплины студент должен:	Раз-дел 1	Раз-дел 2	Раз-дел 3	Раз-дел 4	Раз-дел 5
	Знать:					
1	основные уравнения и методы решения задач сопротивления материалов и деталей машин;	+	+	+	+	
2	основные методы расчетов на прочность, жесткость и устойчивость элементов конструкций машин и аппаратов	+	+	+	+	+
3	основы теории расчета деталей и узлов машин и аппаратов химической технологии.				+	+

		Уметь:					
4	проводить расчеты элементов конструкций на основе методов сопротивления материалов;	+	+	+	+	+	
5	рассчитывать и конструировать детали машин по исходным данным;				+		
6	производить расчеты по основным критериям работоспособности и конструирования деталей машин.	+	+	+	+	+	
		Владеть:					
7	навыками расчета сопротивления материалов аналитическими методами;	+	+	+	+		
8	навыками выбора материалов по критериям прочности;	+	+	+	+	+	
9	расчетами типовых деталей машин, пользуясь справочной литературой и ГОСТами.				+	+	
	Код и наименование УК	Код и наименование индикатора достижения УК					
10	УК-2 Способен определять круг задач в рамках поставленной цели и выбирать оптимальные способы их решения, исходя из действующих правовых норм, имеющихся ресурсов и ограничений	УК-2.1 Знает правила и условия при выполнении конструкторской документации проекта	+	+	+	+	+
		УК-2. 2 Знает основы расчета на прочность, жесткость и устойчивость элементов	+	+	+	+	+
		УК-2.4 Умеет определять ожидаемые результаты проектирования элементов оборудования химической промышленности	+	+	+	+	+
		УК-2.6 Умеет решать конкретные задачи проекта требуемого качества и за установленное время	+	+	+	+	+
		УК-2.8 Владеет способами и приемами изображения элементов химического оборудования в одной из графических систем	+	+	+	+	+
		УК-2.9 Владеет методами механики применительно к расчетам аппаратов химической промышленности	+	+	+	+	+

		УК-2.10 Владеет навыками проектирования аппаратов химической технологии	+	+	+	+	+
--	--	---	---	---	---	---	---

6. Практические и лабораторные занятия

6.1. Практические занятия

ПРИМЕРНЫЙ ПЕРЕЧЕНЬ ПРАКТИЧЕСКИХ ЗАНЯТИЙ

№ п/п	№ раздела дисциплины	Примерные темы практических занятий	Часы
3-й семестр			
1	1.1	Определение реакций опор в консольно закрепленной балке.	2
2	1.1	Определение реакций опор в шарнирно закрепленной балке.	2
3	1.2	Растяжение-сжатие. Решение статически определимых задач. Построение эпюр продольных сил, нормальных напряжений, перемещений.	2
4	1.2	Растяжение-сжатие. Решение статически неопределимых задач. Построение эпюр продольных сил, нормальных напряжений, перемещений.	2
5	2.1	Кручение. Построение эпюр крутящих моментов, максимальных касательных напряжений, углов поворота сечений.	2
6	2.2	Изгиб. Построение эпюр поперечных сил и изгибающих моментов. Прочностной расчет.	4
7	3.2	Тонкостенные сосуды. Построение эпюр окружных и меридиональных напряжений.	4
8	3.3	Расчет сжатых стержней на устойчивость. Расчет критической силы по Эйлеру.	2
9	4.1	Соединение деталей машин. Расчет болтовых соединений. Расчет шпонок на срез и смятие. Расчет на прочность стыковых и нахлесточных швов.	2
10	4.2	Проектировочные расчеты валов и осей. Порядок подбора муфт и основы прочностного расчета.	2
11	4.3	Механические передачи. Расчет зубчатых, червячных редукторов.	2
4-й семестр			
12	5.1	Расчет химического аппарата с механическим перемешивающим устройством. Оформление пояснительной записки.	4
13	5.2	Чертеж общего вида аппарата с видами, разрезами, сечениями и выносными элементами	6
14	5.2	Чертежи сборочных единиц и деталей.	4
15	4.3	Оформление спецификации.	2

ПРИМЕРНЫЙ ПЕРЕЧЕНЬ ТЕМ РАСЧЕТНО-ГРАФИЧЕСКИХ РАБОТ

Расчетно-графические работы охватывают 1 - 3 разделы дисциплины. Выполнение графических работ способствует закреплению материала, изучаемого в дисциплине. В семестре выполняется три расчетно-графические работы. За выполнение графических работ ставится по 60 баллов в третьем семестре.

№ п/п	Тема расчетно-графической работы	Оценка
	3-й семестр	
1	Определение реакций опор. Растяжение-сжатие	20
2	Кручение. Изгиб.	20
3	Тонкостенные сосуды	20

Условия расчетно-графических работ:

Расчетно-графическая работа № 1

Тема «Определение реакций опор». По данной теме выполняется две задачи: рама закреплена с помощью подвижного и неподвижного шарниров; рама закреплена с помощью заделки.

Для заданной рамы требуется определить реакции в опорах из условий равновесия и проверить найденные реакции. Вид рам и нагрузки, а также исходные данные для расчетов отображены в расчетных схемах, представляемых студентам индивидуально.

Тема «Растяжение-сжатие». По данной теме выполняется две задачи: статически определимый брус; статически неопределимый брус.

Общая расчетная схема представлена ступенчатым брусом, закрепленным с обоих концов и нагруженным двумя продольными силами P_1 и P_2 . при этом задано взаимное соотношение между площадями A_i отдельных участков бруса и между силами P_1 и P_2 .

Статически определимая задача.

В общей расчетной схеме сохраняется левая опора и отбрасывается правая. Задача становится статически определимой.

Для заданного бруса требуется:

1) Построить эпюры продольных сил N_z и нормальных напряжений σ_z , как функций искомых параметров (A или P);

2) Из условия прочности определить искомый параметр:

а) площадь A (составляющую поперечных сечений участков бруса);

б) силу P (составляющую сил P_1 и P_2);

3) Для найденного искомого параметра (A или P) вычислить числовые значения продольных сил N_z , нормальных напряжений σ_z ;

4) Построить эпюру перемещений поперечных сечений бруса ΔL_z .

Статически неопределимая задача.

Расчетной схемой второй задачи является заданная общая расчетная схема бруса, закрепленного с обоих концов.

Для заданного варианта бруса требуется:

1) Раскрыть статическую неопределимость системы;

2) Построить эпюры продольных сил N_z и нормальных напряжений σ_z , перемещений поперечных сечений бруса ΔL_z ;

3) Определить коэффициент запаса прочности.

Указание. Значения площади A и силы P взять из первой задачи.

Варианты расчетных схем выдаются студентам индивидуально.

Расчетно-графическая работа № 2

Тема «Кручение».

Прямолинейный ступенчатый брус круглого поперечного сечения нагружен крутящей нагрузкой. Вид бруса и нагрузки отображены в расчетных схемах, представляемых студентам индивидуально.

Для заданного варианта требуется:

- 1) построить эпюры крутящих моментов M_z , максимальных касательных напряжений τ_{\max} и углов закручивания φ как функций искомых параметров (D или M);
- 2) определить искомые параметры (диаметр D или момент M), обеспечив выполнение двух условий:
 - а) условия прочности $\tau_{\max} \leq [\tau]$;
 - б) условия жесткости $\varphi_{\max} \leq [\varphi]$;
- 3) для заданных параметров вычислить значения M_z , τ_{\max} , φ в узловых точках эпюр.

Тема «Изгиб»

Задача № 1. Прямолинейная балка постоянного сечения с моментом сопротивления W_x закреплена одним концом в защемляющем опорном устройстве (заделка) и нагружена изгибающей нагрузкой. Вид балки и нагрузка отображены в расчетных схемах, представляемых студентам индивидуально.

Для заданного варианта балки требуется:

- 1) построить эпюры поперечных сил Q_y и изгибающих моментов M_x ;
- 2) определить положение опасного сечения;
- 3) из условия прочности определить несущую способность конструкции (вычислить значения q , P , M).

Задача № 2. Прямолинейная балка постоянного сечения закреплена на двух шарнирных опорах и нагружена изгибающей нагрузкой. Вид балки и нагрузка отображены в расчетных схемах, представляемых студентам индивидуально.

Для заданного варианта балки требуется:

- 1) определить опорные реакции;
- 2) построить эпюры поперечных сил Q_y и изгибающих моментов M_x ;
- 3) определить из условия прочности размеры поперечного сечения балки в форме круга, прямоугольника ($h = 2b$);
- 4) выбрать оптимальное из трех названных сечений;
- 5) проверить прочность трех расчетных сечений по касательным напряжениям.

Расчетно-графическая работа № 3

Тема «Тонкостенные сосуды».

Для заданных расчетных схем и числовых данных построить эпюры окружных (σ_t) и меридиональных (σ_m) напряжений. По III гипотезе прочности определить толщину стенки сосуда δ (или давление газа P_T). Вычислить значения напряжений. Задания выдаются студентам индивидуально.

7. Самостоятельная работа

Самостоятельная работа проводится с целью углубления знаний по дисциплине и предусматривает:

- ознакомление и проработку рекомендованной литературы, работу с электронно-библиотечными системами;
- выполнение графических работ;
- подготовку к выполнению защит расчетно-графических работ;
- подготовку к сдаче *зачета с оценкой* (3 и 4 семестры) по дисциплине.

Планирование времени на самостоятельную работу, необходимого на изучение дисциплины, студентам лучше всего осуществлять на весь период изучения, предусматривая при этом регулярное повторение пройденного материала. Материал, законспектированный на лекциях, необходимо регулярно дополнять сведениями из литературных источников, представленных в учебной программе.

8. Примеры оценочных средств для контроля освоения дисциплины

Совокупная оценка по дисциплине в каждом семестре складывается из оценок за выполнение трех расчетно-графических работ (максимальная оценка за РГР - 20 баллов: выполнение РГР -10 баллов, защита РГР – 10 баллов), и итогового контроля в форме *зачета с оценкой* (максимальная оценка 40 баллов). Отдельно во втором семестре оценивается курсовой проект по баллам, полученным в семестре (максимальная оценка 100 баллов, *зачета с оценкой*).

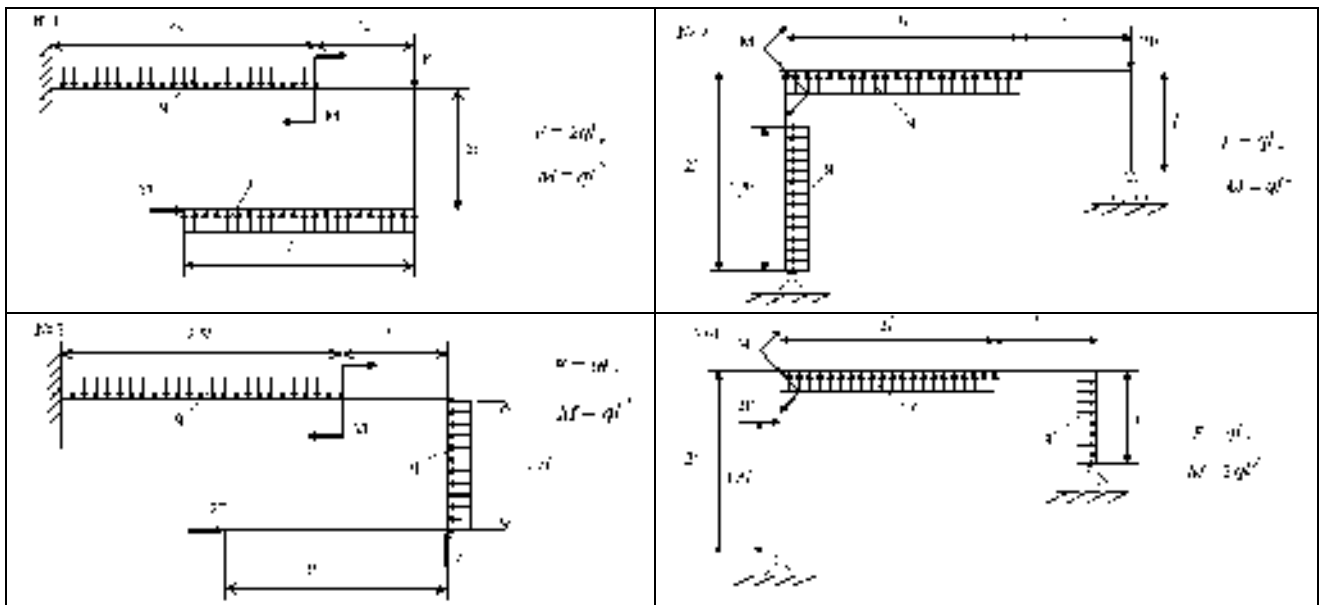
8.1. Примеры контрольных заданий для текущего контроля освоения дисциплины

3-й семестр

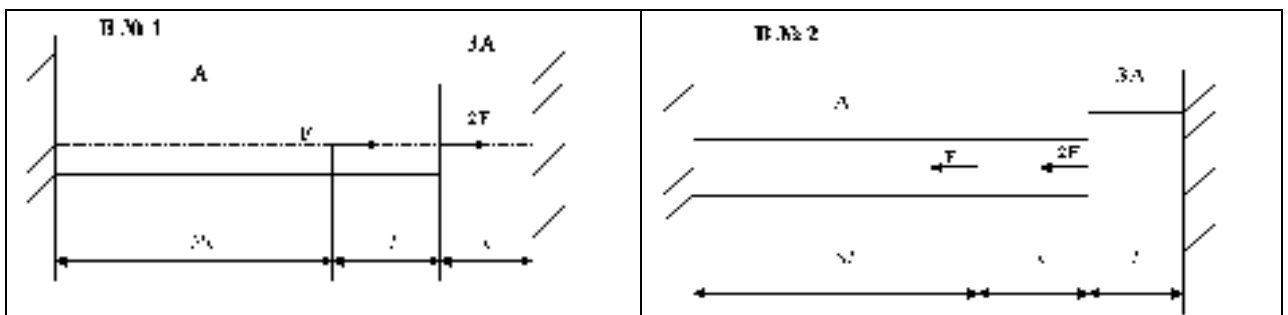
Для текущего контроля предусмотрено защиты трех расчетно-графических работ. Максимальная оценка за каждую защиту - 10 баллов.

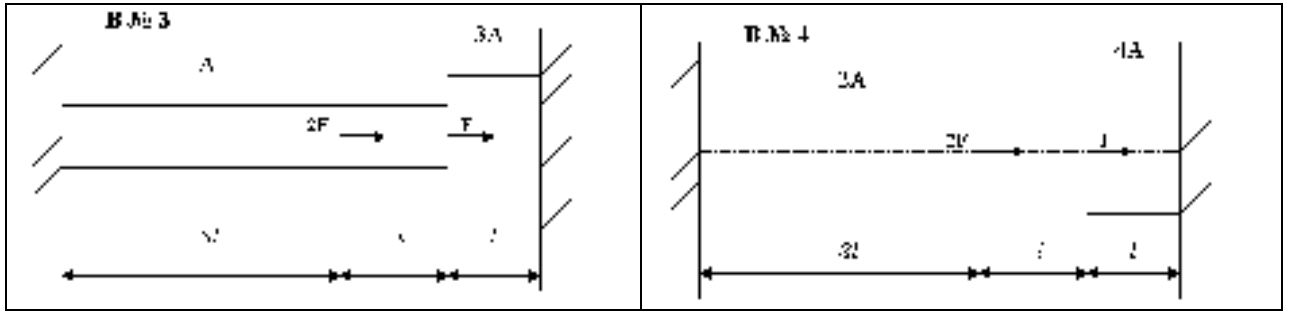
Примеры задач к контрольной работе №1 «Определение реакций опор. Растяжение-сжатие». Содержит 2 задачи.

Задача 1 Определение реакций опор (максимальная оценка 5 балла)

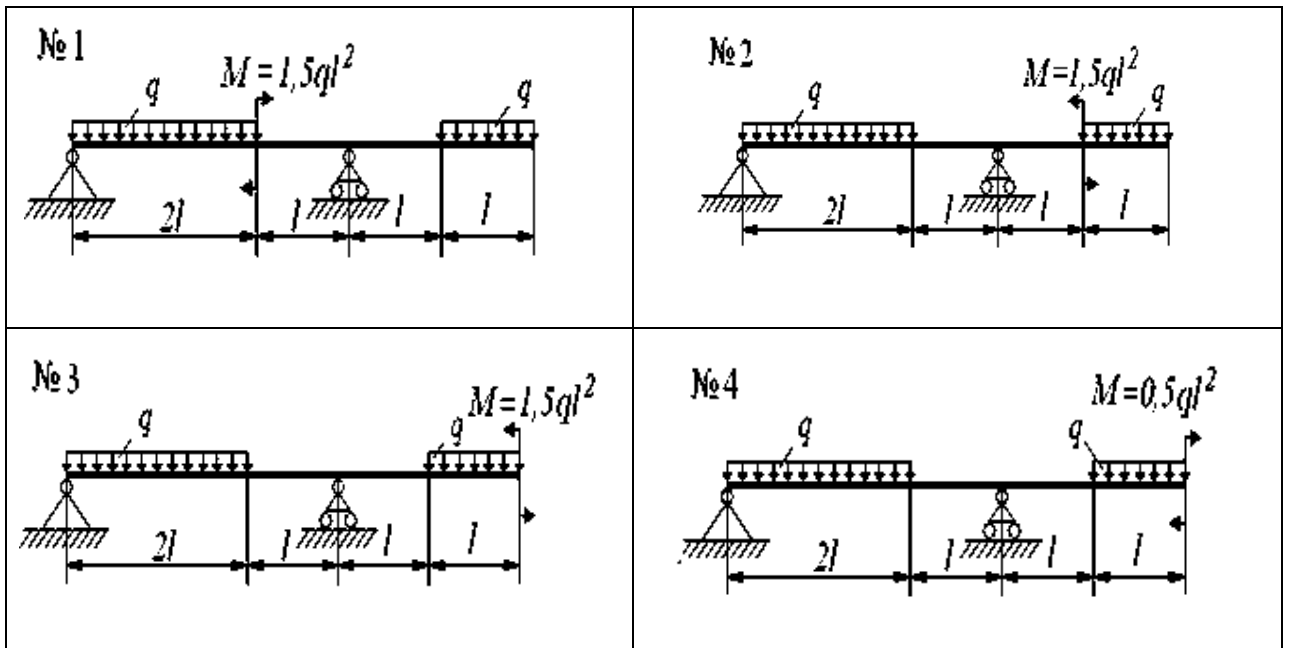


Задача 2 Растяжение-сжатие (максимальная оценка 5 балла)

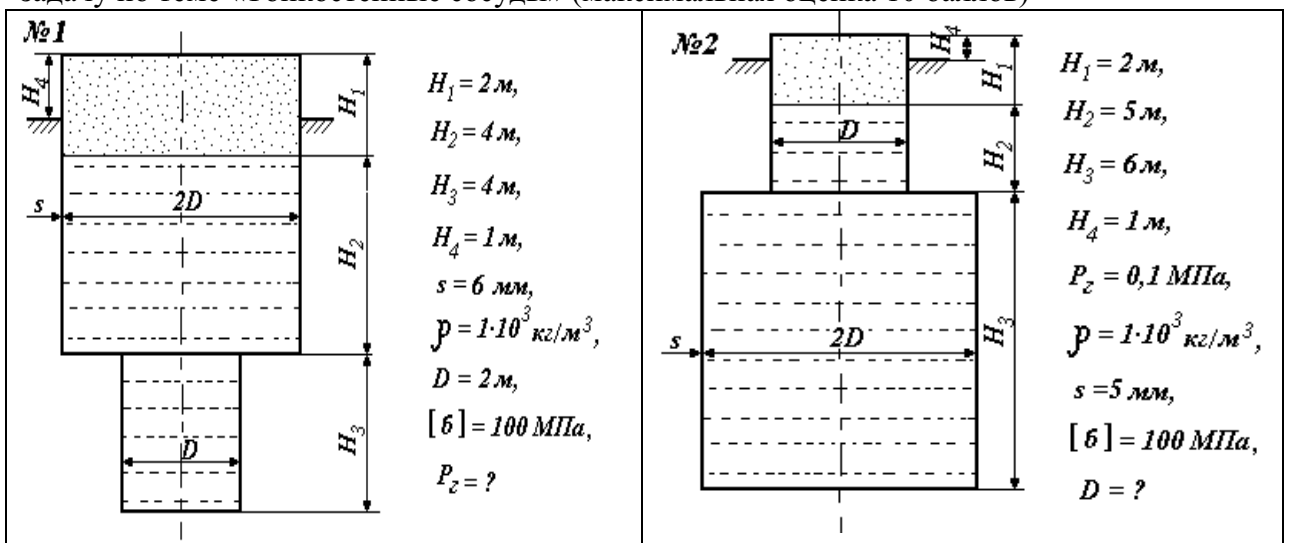


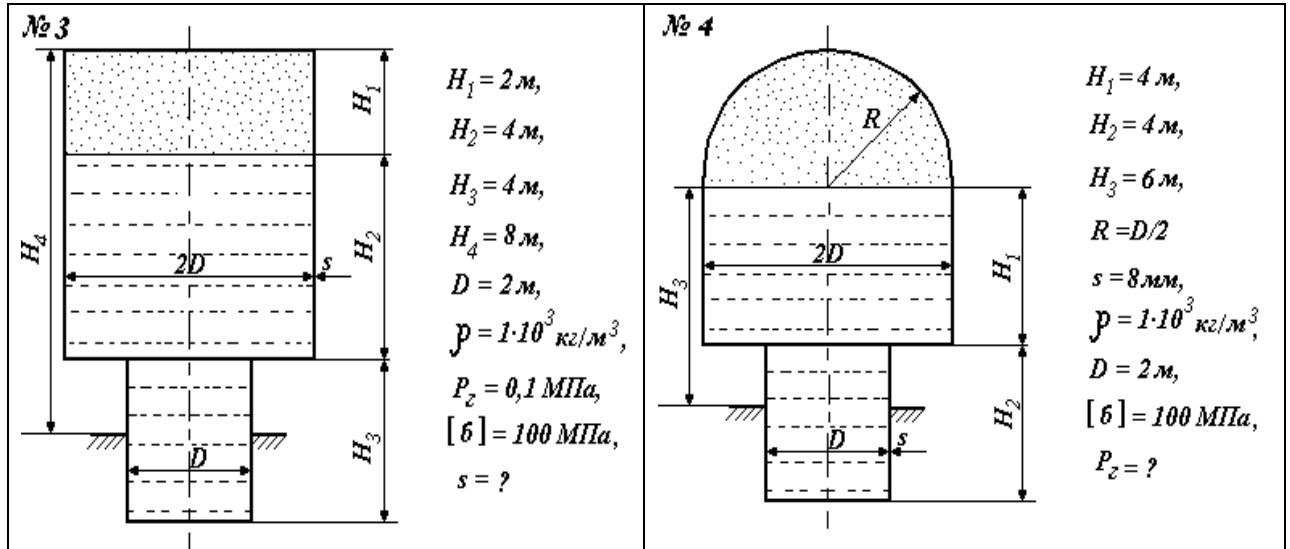


2 Примеры задач к контрольной работе №2 «Кручение. Изгиб». Содержит 1 задачу по теме «Изгиб» (максимальная оценка 10 баллов)



3 Примеры задач к контрольной работе №3 «Тонкостенные сосуды». Содержит 1 задачу по теме «Тонкостенные сосуды» (максимальная оценка 10 баллов)





8.2. Вопросы для итогового контроля освоения дисциплины (3 семестр – зачет с оценкой)

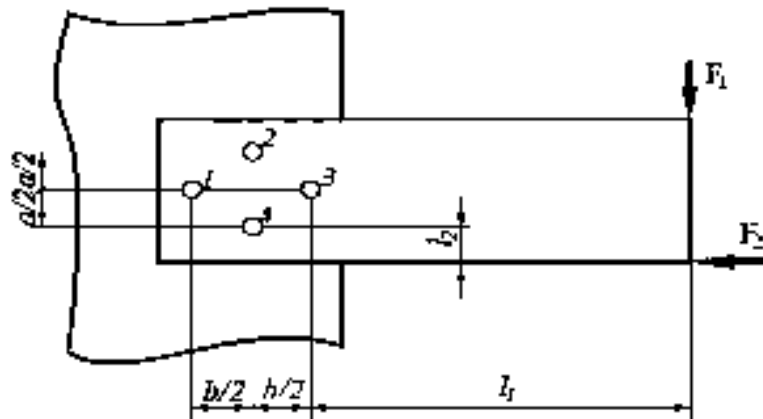
Билет для зачета с оценкой включает контрольные вопросы по разделам 1 – 4 рабочей программы дисциплины и содержит 3 вопроса. Вопрос 1 – 20 баллов, вопрос 2 – 10 баллов, вопрос 3 – 10 баллов.

Пример билета

<p>«Утверждаю» Заведующий кафедрой ИПТО (Должность, наименование кафедры)</p> <p>_____ В.М.Аристов (Подпись) (И. О. Фамилия)</p> <p>«__» _____ 20__ г.</p>	<p>Министерство науки и высшего образования РФ</p>
	<p>Российский химико-технологический университет имени Д.И. Менделеева</p>
	<p>Кафедра инженерного проектирования технологического оборудования</p>
	<p>Прикладная механика</p>

Билет № 1

1. Две пластины соединены четырьмя болтами, поставленными без зазора. Определить: максимальную силу, действующую на опасный болт; диаметр болтов d , поставленных без зазора.



$a = 61 \text{ мм}, b = 83 \text{ мм}, l_1 = 160 \text{ мм}, l_2 = 22 \text{ мм}, F_1 = 13000 \text{ Н}, F_2 = 7000 \text{ Н},$
 $[\tau] = 60 \text{ МПа}$

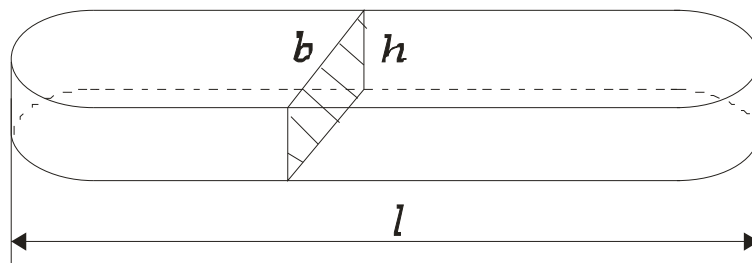
2.

Сплошной стальной вал передает крутящий момент $M = 650 \text{ Н}\cdot\text{м}$.

Диаметр вала $d = 65 \text{ мм}$, $[\sigma]_{\text{см}} = 100 \text{ МПа}$, $[\tau]_{\text{ср}} = 80 \text{ МПа}$.

Выполнить проверочный расчет шпонки с размерами

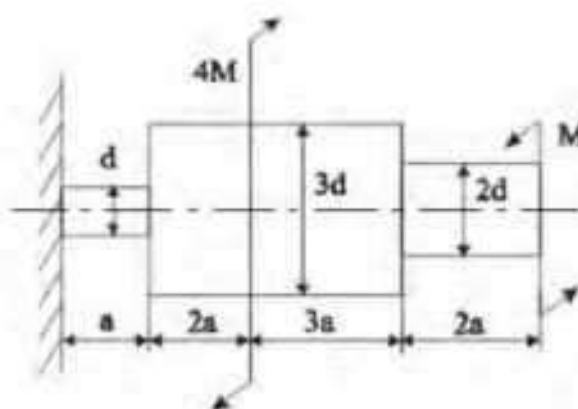
$b \times h \times t = 18 \times 11 \times 7 \text{ мм}$, $l = 80 \text{ мм}$.



3.

Прямолинейный брус, состоящий из 3 участков круглого поперечного сечения различных диаметров, нагружен внешними крутящими моментами.

Построить эпюры крутящих моментов, максимальных касательных напряжений и углов поворота поперечных сечений в общем виде.



8.3. Этапы выполнения курсового проекта

В течение семестровых занятий предусмотрены три контрольные точки, во время которых оценивается выполнение студентами изученного к тому времени объема расчетных и чертежных работ по проекту. Полное выполнение соответствующего объема работ по каждой контрольной точке оценивается в 20 баллов.

Таким образом, к моменту проведения зачета максимальное количество баллов, набранное студентом, может составлять 60 баллов.

8.4. Теоретические вопросы для сдачи курсового проекта

1. Для чего предназначается вертикальный аппарат с механическим перемешивающим устройством (ВА).
2. Как рассчитываются габаритные размеры ВА.

3. Как определяется высота цилиндрической части корпуса ВА.
4. Как определяются размеры рубашки ВА.
5. Как выбирается конструкционный материал корпуса, вала и лопастей мешалки ВА.
6. Как выбирается конструкционный материал рубашки ВА.
7. Как определяется допускаемое напряжение для расчета на прочность элементов ВА.
8. Как учитывается коррозия оболочек ВА.
9. Как определяются расчетные давления.
10. Как определяются пробные давления.
11. В чём различие теоретической и исполнительной толщин элементов тонкостенного аппарата.
12. Как определяются толщины оболочек корпуса ВА.
13. Как определяются толщины оболочек рубашки ВА.
14. Обозначение сварных швов корпуса аппарата.
15. Проверка на прочность сварных швов корпуса аппарата.
- 16.
17. В чём назначение фланцевых соединений.
18. Из каких основных деталей состоит фланцевое соединение.
19. Какие элементы фланцевого соединения деформируются.
20. Из чего состоит привод химического аппарата.
21. По каким параметрам выбирается типоразмер мотора-редуктора.
22. Чем отличается мощность на валу мешалки от мощности привода. Как связаны между собой эти мощности.
23. Как определяется диаметр вала мешалки.
24. В чем заключается цель расчета вала на виброустойчивость.
25. Что называется критической скоростью вращения.
26. Каково условие виброустойчивости для жестких валов.
27. Каково условие виброустойчивости для гибких валов.
28. Что в расчетах понимается под длиной вала мешалки.
29. Как рассчитывается вал мешалки на прочность.
30. Где находится опасное сечение вала.
31. Конструкция и назначение лопастной мешалки.
32. Конструкция и назначение рамной мешалки.
33. Конструкция и назначение турбинной мешалки.
34. Конструкция и назначение трехлопастной мешалки.
35. Расчет лопастной мешалки на прочность.
36. Расчет рамной мешалки на прочность.
37. Расчет турбинной мешалки на прочность.
38. Расчет трехлопастной мешалки на прочность.
39. Как сконструирована муфта МУВП. Для чего она предназначена и как работает.
40. Как сконструирована фланцевая муфта. Для чего она предназначена и как работает.
41. В чем заключается проверочный расчет муфты МУВП. Какие виды нагружения испытывают детали муфты.
42. В чем заключается проверочный расчет фланцевой муфты. Какие виды нагружения испытывают детали муфты.
43. Типы уплотнительных устройств.
44. В зависимости от каких параметров выбирают тип уплотнения.
45. На какие виды нагружения проводят прочностные расчеты шпонок в ступицах мешалки и муфте.
46. Как подбираются опоры для ВА.
47. Проверка площади опоры подкладного листа.
48. Прочность угловых сварных швов опоры лапы.
49. Строповые устройства. Назначение.

50. Подбор стропальных устройств.
51. Выбор и назначение штуцеров и люков.
52. Назначение таблицы штуцеров

Полный перечень оценочных средств приведен в виде отдельного документа, являющегося неотъемлемой частью основной образовательной программы.

9. Учебно-методическое обеспечение дисциплины

9.1. Рекомендуемая литература

А. Основная литература

1. Поляков А.А. Механика химических производств. Учебное пособие для вузов. М.: Альянс, 2005, 392 с.
2. Расчет химического аппарата с механическим перемешивающим устройством, М.: РХТУ им. Д. И. Менделеева, 2005, 88 с.
3. Методические указания по оформлению конструкторской документации курсового проекта по прикладной механике, М.: РХТУ им. Д. И. Менделеева, 2016, 32 с.

Б. Дополнительная литература

1. Степин П.А. Сопротивление материалов. С-Пб.: Лань, 2014. 320 с.
2. Гулиа Н.В., Клоков В.Г., Юрков С.А. Детали машин. С-Пб.: Лань, 2013. 416 с.
3. Аристов В.М., Аристова Е.П. Инженерная графика, М.: Альянс, 2006. -256 с.
4. Д.В. Зиновьев. Основы проектирования в КОМПАС-3Dv17 – ДМК –Пресс, 2019 -232 с.

9.2. Рекомендуемые источники научно-технической информации

- Раздаточный иллюстративный материал к практическим занятиям по курсовому проектированию.
- Презентации к лекциям.
- Методические рекомендации по оформлению конструкторской документации курсового проекта по прикладной механике.

Научно-технические журналы:

- Журнал «Наука и образование» Национальный цифровой ресурс РУКОНТ: <https://rucont.ru/catalog/101836>

9.3. Средства обеспечения освоения дисциплины

Для реализации рабочей программы подготовлены следующие средства обеспечения освоения дисциплины:

- компьютерные презентации интерактивных лекций – 16, (общее число слайдов – 256).

10. Перечень информационных технологий, используемых в образовательном процессе

Информационно-библиотечный центр (ИБЦ) РХТУ им. Д. И. Менделеева обеспечивает информационную поддержку всем направлениям деятельности университета, содействует подготовке высококвалифицированных специалистов, совершенствованию учебного процесса, научно-исследовательской работы, способствует развитию профессиональной культуры будущего специалиста.

Структура и состав библиотечного фонда соответствует требованиям Примерного положения о формировании фондов библиотеки высшего учебного заведения, утвержденного приказом Минобразования и науки от 27.04.2000 г. № 1246. ИБЦ университета обеспечивает обучающихся основной учебной, учебно-методической и научной литературой, необходимой для организации образовательного процесса по всем дисциплинам основной образовательной программы и гарантирует возможность качественного освоения бакалаврами образовательной программы по направлению подготовки **20.03.01.**

Общий объем многоотраслевого фонда ИБЦ составляет 1716243 экз. на 01.02.21.

Фонд учебной и учебно-методической литературы укомплектован печатными и электронными изданиями из расчета 50 экз. на каждые 100 обучающихся, а для дисциплин вариативной части образовательной программы - 1 экз. на одного обучающегося.

Фонд дополнительной литературы включает помимо учебной литературы официальные, справочно-библиографические, специализированные отечественные и зарубежные периодические и информационные издания.

Информационно-библиотечный центр обеспечивает самостоятельную работу студентов в читальных залах, предоставляя широкий выбор литературы по актуальным направлениям, а также обеспечивает доступ к профессиональным базам данных, информационным, справочным и поисковым системам.

Каждый обучающийся обеспечен свободным доступом из любой точки, в которой имеется доступ к сети Интернет и к электронно-библиотечной системе (ЭБС) Университета, которая содержит различные издания по основным изучаемым дисциплинам и сформирована по согласованию с правообладателями учебной и учебно-методической литературы.

Для более полного и оперативного справочно-библиографического и информационного обслуживания в ИБЦ реализована технология Электронной доставки документов.

Полный перечень электронных информационных ресурсов, используемых в процессе обучения, представлен в основной образовательной программе.

11. Материально-техническое обеспечение дисциплины

В соответствии с учебным планом занятия по дисциплине проводятся в форме лекций, практических занятий и самостоятельной работы бакалавра.

11.1. Оборудование, необходимое в образовательном процессе:

Лекционная учебная аудитория, оборудованная электронными средствами демонстрации (компьютер со средствами звуковоспроизведения, проектор, экран) и учебной мебелью; учебная аудитория для проведения практических занятий.

Библиотека, имеющая рабочие места, оснащенные компьютерами с доступом к базам данных и выходом в Интернет.

11.2. Учебно-наглядные пособия:

Информационно-методические материалы: учебные пособия по дисциплине; раздаточные материалы к разделам курса.

11.3. Компьютеры, информационно-телекоммуникационные сети, аппаратно-программные и аудиовизуальные средства:

Персональные компьютеры, укомплектованные проигрывателями CD и DVD, принтерами и программными средствами; проекторы и экраны; цифровые камеры; копировальные аппараты; локальная сеть с выходом в Интернет.

11.4. Печатные и электронные образовательные и информационные ресурсы:

Информационно-методические материалы: учебные пособия по дисциплине; раздаточные материалы к практическим занятиям по дисциплине - персональные задания расчетно-графических работ.

Электронные образовательные ресурсы: электронные презентации к разделам лекционного курса; учебно-методические разработки в электронном виде; справочные материалы в печатном и электронном виде.

11.5. Перечень лицензионного программного обеспечения

№ п/п	Наименование программного продукта	Реквизиты договора поставки	Количество лицензий	Срок окончания действия лицензии
1	O365ProPlusOpenFclty ShrdSvr ALNG SubsVL OLV E 1Mth Acdmc AP AddOn toOPP Приложения в составе подписки: Outlook OneDrive Word 365 Excel 365 PowerPoint 365 Microsoft Teams	Контракт № 28-35ЭА/2020 от 26.05.2020	Охватывает все АРМ Университета	12 месяцев (ежегодное продление подписки с правом перехода на обновлённую версию продукта)
2	Пакет MS Office 2019 Standard	Контракт № 28-35ЭА/2020 от 26.05.2020	Охватывает все АРМ Университета	12 месяцев (ежегодное продление подписки с правом перехода на обновлённую версию продукта)
3	WINHOME 10 Russian OLV NL Each AcademicEdition	Контракт № 28-35ЭА/2020 от 26.05.2020	Охватывает все АРМ Университета	бессрочно
4	Компас-3D v18 на 50 мест. Проектирование и конструирование в машиностроении, лицензия.	Контракт № 28-35ЭА/2020 от 26.05.2020	2 лицензии на учебный комплект программного обеспечения для проектирования и конструирования в машиностроении, рассчитанные на	бессрочно

			активацию на 50 мест каждая.	
	Учебный комплект Компас-3D v 19 на 50 мест КТПП	Контракт № 90-133ЭА/2021 от 07.09.2021	2 лицензии на учебный комплект программного обеспечения для проектирования и конструирования в машиностроении, рассчитанные на активацию на 50 мест каждая.	бессрочно

12. Требования к оценке качества освоения программы

Наименование модулей	Основные показатели оценки	Формы и методы контроля и оценки
Раздел 1. Определение реакций опор. Растяжение-сжатие.	<p>Знает:</p> <p>основные уравнения и методы решения задач сопротивления материалов и деталей машин; основные методы расчетов на прочность, жесткость и устойчивость элементов конструкций машин и аппаратов.</p> <p>Умеет:</p> <p>проводить расчеты элементов конструкций на основе методов сопротивления материалов.</p> <p>Владеет:</p> <p>навыками расчета сопротивления материалов аналитическими методами;</p> <p>навыками выбора материалов по критериям прочности.</p>	<p>Оценка за РГР №1.</p> <p>Оценка на зачете.</p>
Раздел 2. Кручение. Изгиб.	<p>Знает:</p> <p>основные уравнения и методы решения задач сопротивления материалов и деталей машин; основные методы расчетов на прочность, жесткость и устойчивость элементов конструкций машин и аппаратов.</p> <p>Умеет:</p> <p>проводить расчеты элементов конструкций на основе методов сопротивления материалов.</p> <p>Владеет:</p> <p>навыками расчета сопротивления материалов аналитическими методами;</p>	<p>Оценка за РГР №2.</p> <p>Оценка на зачете.</p>

	навыками выбора материалов по критериям прочности.	
Раздел 3. Сложное напряженное состояние.	<p>Знает:</p> <p>основные уравнения и методы решения задач сопротивления материалов и деталей машин; основные методы расчетов на прочность, жесткость и устойчивость элементов конструкций машин и аппаратов.</p> <p>Умеет:</p> <p>проводить расчеты элементов конструкций на основе методов сопротивления материалов.</p> <p>Владеет:</p> <p>навыками расчета сопротивления материалов аналитическими методами;</p> <p>навыками выбора материалов по критериям прочности.</p>	Оценка за РГР №3. Оценка на зачете.
Раздел 4. Детали машин.	<p>Знает:</p> <p>основные уравнения и методы решения задач сопротивления материалов и деталей машин; основные методы расчетов на прочность, жесткость и устойчивость элементов конструкций машин и аппаратов; основы теории расчета деталей и узлов машин и аппаратов химической технологии.</p> <p>Умеет:</p> <p>проводить расчеты элементов конструкций на основе методов сопротивления материалов;</p> <p>рассчитывать и конструировать детали машин по исходным данным;</p> <p>производить расчеты по основным критериям работоспособности и конструирования деталей машин.</p> <p>Владеет:</p> <p>навыками расчета сопротивления материалов аналитическими методами;</p> <p>навыками выбора материалов по критериям прочности;</p> <p>расчетами типовых деталей машин, пользуясь справочной литературой и ГОСТами.</p>	Оценка на зачете.
Раздел 5. Проектирование химического аппарата с механическим	<p>Знает:</p> <p>основные уравнения и методы решения задач сопротивления материалов и деталей машин;</p>	Оценка за курсовой проект.

перемешивающим устройством.	<p>основные методы расчетов на прочность, жесткость и устойчивость элементов конструкций машин и аппаратов; основы теории расчета деталей и узлов машин и аппаратов химической технологии.</p> <p>Умеет:</p> <p>проводить расчеты элементов конструкций на основе методов сопротивления материалов; рассчитывать и конструировать детали машин по исходным данным; производить расчеты по основным критериям работоспособности и конструирования деталей машин.</p> <p>Владеет:</p> <p>навыками расчета сопротивления материалов аналитическими методами;</p> <p>навыками выбора материалов по критериям прочности;</p> <p>расчетами типовых деталей машин, пользуясь справочной литературой и ГОСТами.</p>	
-----------------------------	---	--

13. Особенности организации образовательного процесса для инвалидов и лиц с ограниченными возможностями здоровья

Обучение инвалидов и лиц с ограниченными возможностями здоровья осуществляется в соответствии с:

– Порядком организации и осуществления образовательной деятельности по образовательным программам – программам бакалавриата, программам специалитета, программам магистратуры (Приказ Минобрнауки РФ от 05.04.2017 № 301);

– Положением о Порядке организации и осуществления образовательной деятельности по образовательным программам – программам бакалавриата, программам специалитета, программам магистратуры в Российском химико-технологическом университете имени Д.И. Менделеева (утв. решением Ученого совета университета от 28.06.2017, протокол № 9);

– Методическими рекомендациями по организации образовательного процесса для обучения инвалидов и лиц с ограниченными возможностями здоровья в образовательных организациях высшего образования, в том числе оснащенности образовательного процесса (утверждены заместителем Министра образования и науки РФ А.А. Климовым от 08.04.2014 № АК-44/05вн).

Дополнения и изменения к рабочей программе дисциплины
«Прикладная механика»
основной образовательной программы
направления 18.03.01 Химическая технология
Форма обучения: очная

Номер изменения/ дополнения	Содержание дополнения/изменения	Основание внесения изменения/дополнения
1.		протокол заседания Ученого совета № _____ от «__» _____ 20__ г.
		протокол заседания Ученого совета № _____ от «__» _____ 20__ г.
		протокол заседания Ученого совета № _____ от «__» _____ 20__ г.
		протокол заседания Ученого совета № _____ от «__» _____ 20__ г.

**Министерство науки и высшего образования Российской Федерации
федеральное государственное бюджетное образовательное учреждение
высшего образования
«Российский химико-технологический университет
имени Д.И. Менделеева»**

«УТВЕРЖДАЮ»

И.о. проректора по учебной работе

_____ С.Н. Филатов

«25» мая 2022 г.

РАБОЧАЯ ПРОГРАММА ДИСЦИПЛИНЫ

«Проблемы устойчивого развития»

Направление подготовки 18.03.01 Химическая технология

(Код и наименование направления подготовки)

Квалификация «бакалавр»

РАССМОТРЕНО И ОДОБРЕНО

на заседании Методической комиссии

РХТУ им. Д.И. Менделеева

«25» мая 2022 г.

Председатель _____ Н.А. Макаров

Москва 2022

Программа составлена ведущими преподавателями кафедры ЮНЕСКО «Зеленая химия для устойчивого развития» РХТУ имени Д.И. Менделеева

профессором, д.х.н. Тарасовой Н.П.,
доцентом, к.х.н. Додоновой А.А.,
ассистентом Соболевым П.С.

Программа рассмотрена и одобрена на заседании кафедры *ЮНЕСКО «Зеленая химия для устойчивого развития»*

«1» апреля 2022 г., протокол № 10.

1. ЦЕЛЬ И ЗАДАЧИ ДИСЦИПЛИНЫ

Программа составлена в соответствии с требованиями Федерального государственного образовательного стандарта высшего образования – бакалавриат по направлению подготовки **18.03.01 Химическая технология** (ФГОС ВО), рекомендациями Методической комиссии и накопленным опытом преподавания дисциплины кафедрой **ЮНЕСКО «Зеленая химия для устойчивого развития»** РХТУ им. Д.И. Менделеева. Программа рассчитана на изучение дисциплины в течение одного семестра.

Дисциплина **«Проблемы устойчивого развития»** относится к обязательной части Блока 1 дисциплин учебного плана. Программа дисциплины предполагает, что обучающиеся имеют теоретическую и практическую подготовку в области

Цель дисциплины – сформировать у студентов целостную картину мира на основе концепции устойчивого развития, познакомить студентов с целями устойчивого развития, понятиями устойчивости и неустойчивости динамических систем в окружающем мире; ресурсах и развитии, антропогенном воздействии на окружающую среду, управлении качеством окружающей среды

Задачи дисциплины

- изучение структуры экосистем и биосферы Земли, основных понятий и законов экологии, взаимоотношений биотических и абиотических компонентов в экосистемах, влияния факторов среды на живые организмы и здоровье человека, методах оценки состояния окружающей среды и возможного воздействия на неё, основ рационального природопользования;

- ознакомление студентов с принципами устойчивости экосистем, с основными физико-химическими процессами, протекающими в геосферах Земли, глобальными проблемами окружающей среды;

- изучение концепции устойчивого развития, классификации природных ресурсов, антропогенного воздействия на окружающую среду, возможных климатических последствий антропогенного воздействия, управления качеством окружающей среды, элементами природоохранной техники и технологии, основами экологического права и профессиональной этики;

- изучение принципов зеленой химии;

- изучение концепции зеленой экономики.

Контроль успеваемости студентов ведется по принятой в университете рейтинговой системе.

Рабочая программа дисциплины может быть реализована с применением электронных образовательных технологий и электронного обучения полностью или частично.

2. ТРЕБОВАНИЯ К РЕЗУЛЬТАТАМ ОСВОЕНИЯ ДИСЦИПЛИНЫ

Изучение дисциплины направлено на приобретение следующих **компетенций и индикаторов их достижения:**

Универсальные компетенции и индикаторы их достижения:

Наименование категории (группы) УК	Код и наименование УК	Код и наименование индикатора достижения УК
Безопасность жизнедеятельности	УК-8. Способен создавать и поддерживать в повседневной жизни и в профессиональной деятельности безопасные условия жизнедеятельности для сохранения природной среды, обеспечения устойчивого развития общества, в том числе при угрозе и возникновении чрезвычайных ситуаций и военных конфликтов	УК-8.1 Знает основные техносферные опасности, их свойства и характеристики УК-8.2 Знает характер воздействия вредных и опасных факторов на человека и природную среду, методы защиты от них применительно к сфере своей профессиональной деятельности УК-8.5 Умеет осуществлять действия по предотвращению чрезвычайных ситуаций УК-8.6 Владеет законодательными и нормативно-правовыми актами в области безопасности и охраны окружающей среды УК-8.9 Владеет навыками рационализации профессиональной деятельности с целью обеспечения безопасности и защиты окружающей среды

Общепрофессиональные компетенции и индикаторы их достижения:

Наименование категории (группы) ОПК	Код и наименование ОПК	Код и наименование индикатора достижения ОПК
Адаптация к производственным условиям	ОПК-3. Способен осуществлять профессиональную деятельность с учетом законодательства Российской Федерации, в том числе в области экономики и	ОПК-3.2; Знает правовые нормы, регулирующие отношение человека к человеку, обществу, окружающей среде ОПК-3.8; Знает факторы, определяющие устойчивость биосферы, характеристики возрастания антропогенного воздействия на природу, глобальные проблемы экологии и принципы рационального природопользования, методы снижения хозяйственного воздействия на биосферу, организационные и правовые средства охраны окружающей среды, способы достижения устойчивого развития ОПК-3.12 Умеет осуществлять в общем виде оценку антропогенного воздействия на окружающую среду с учетом специфики природно-климатических условий

В результате изучения дисциплины студент бакалавриата должен:

Знать:

- основные определения и принципы концепции устойчивого развития;
- основные характеристики биотических, абиотических и антропогенных факторов, оказывающих влияние на живые организмы, включая человека;
- основные существующие проблемы, возникающие при взаимодействии экономики, общества и окружающей среды;
- современные системы индексов и индикаторов устойчивого развития, их особенности и недостатки;

Уметь:

- делать системный анализ существующих эколого-социальных, социально-экономических и эколого-экономических проблем;
- находить наиболее рациональный вариант решения поставленных задач с учётом конфликта в потребностях человека и ограничениях окружающей среды;

Владеть:

- навыками пользования современной литературой в области устойчивого развития и экологии;
- умением анализировать новые теоретические и практические программы и проекты, направленные на достижение целей устойчивого развития;
- приемами принятия решений по урегулированию конфликтных ситуаций в области устойчивого развития и использования ресурсов.

3. ОБЪЕМ ДИСЦИПЛИНЫ И ВИДЫ УЧЕБНОЙ РАБОТЫ

Вид учебной работы	Объем дисциплины		
	ЗЕ	Акад. ч.	Астр. ч.
Общая трудоемкость дисциплины	3	108	81
Контактная работа – аудиторные занятия:	0,9	32	24
Лекции	0,45	16	12
Практические занятия (ПЗ)	0,45	16	12
Лабораторные работы (ЛР)	-	-	-
Самостоятельная работа	2,1	76	57
Контактная самостоятельная работа	2,1	0,2	0,15
Самостоятельное изучение разделов дисциплины		75,8	56,85
Вид контроля:	зачет		

4. СОДЕРЖАНИЕ ДИСЦИПЛИНЫ

4.1. Разделы дисциплины и виды занятий

№ п/п	Раздел дисциплины	Академ. часов								
		Всего	в т.ч. в форме пр. подг. (при наличии)	Лекции	в т.ч. в форме пр. подг. (при наличии)	Прак. зан.	в т.ч. в форме пр. подг. (при наличии)	Лаб. работы	в т.ч. в форме пр. подг. (при наличии)	Сам. работа
1.	Раздел 1. Основные понятия курса. Общество и окружающая среда	12	-	2	-	-	-	-	-	10
2.	Раздел 2. Биосфера, ее эволюция и устойчивость. Экосистемы Земли и устойчивость	14	-	2	-	2	-	-	-	10
3.	Раздел 3. Демографические проблемы современного мира.	14	-	2	-	2	-	-	-	10
4.	Раздел 4. Развитие и ресурсы	14	-	2	-	2	-	-	-	10
5.	Раздел 5. Антропогенное воздействие на биосферу	16	-	2	-	4	-	-	-	10
6.	Раздел 6. Климатические последствия изменения состава атмосферы	14	-	2	-	2	-	-	-	10
7.	Раздел 7. Зеленая революция	14	-	2	-	2	-	-	-	10
8.	Раздел 8. Мироззрение, этика и устойчивое развитие.	10	-	2	-	2	-	-	-	6
	ИТОГО	108	-	16	-	16	-	-	-	76

4.2 Содержание разделов дисциплины

Раздел 1. Основные понятия курса. Общество и окружающая среда

Цели, задачи и предмет курса. Место курса в системе химического образования. Экологическое образование и образование для устойчивого развития.

Рост и развитие. Устойчивость и неустойчивость динамических систем. Биосфера как динамическая система. Человек: биологический вид и цивилизация. Системы поддержания жизни и системы поддержания цивилизации. Население, производство, состояние окружающей среды. Понятие устойчивого развития. Римский клуб и глобальная проблематика. Необходимость в устойчивом развитии. Содержание и эволюция представлений общества об устойчивом развитии.

Раздел 2. Биосфера, ее эволюция и устойчивость. Экосистемы Земли и устойчивость

Основные сведения о планете Земля. Строение и состав атмосферы. Мировой океан. Литосфера. Биотическая и абиотическая составляющие биосферы: основные характеристики. Потоки энергии в системе Солнце-Земля.

Основные понятия экологии. Системы поддержания жизни на Земле: общий обзор. Понятие экосистемы. Структура и составляющие экосистем. Виды, популяции, сообщества. Взаимодействие видов в экосистемах. Основные типы экосистем.

Потоки энергии и вещества в экосистемах. Трофические цепи. Метаболизм и элементный состав живой и неживой материи. Основные биогеохимические циклы (круговороты веществ). Цикличность процессов в биосфере и устойчивость.

Изменения в популяциях, сообществах, экосистемах. Реакция живых систем на изменения окружающей Среды. Воздействие человека на экосистемы. Законы и принципы экологии. Биоразнообразие и устойчивость экосистем. Видовое разнообразие - необходимое условие устойчивости биосферы.

Раздел 3. Демографические проблемы современного мира.

Особенности человека как биологического вида. Динамика человеческой популяции, рождаемость, смертность, возрастная структура. Проблемы современного этапа роста численности населения. Географическое распределение населения. Сельское и городское население. Урбанизация. Среда обитания человека и окружающая среда. Формирование техногенной среды.

Регулирование народонаселения. Стабилизация численности населения или депопуляция: оценка предельной численности населения Земли. Религиозные, нравственные и социальные проблемы ограничения рождаемости и планирования семьи. Региональные особенности. Мышление, язык, роль обучения. Негенетический канал видовой памяти. Положительные и отрицательные последствия наличия негенетической памяти. Гендерные проблемы.

Раздел 4. Развитие и ресурсы

Определение ресурса. Классификация ресурсов. Невозобновимые, возобновимые, неисчерпаемые ресурсы. Материальные, энергетические и информационные ресурсы. Генетические ресурсы биосферы. Состояние и мировые запасы основных видов природных ресурсов. Географическое распределение запасов природных ресурсов.

Развитие цивилизации и расходование природных ресурсов. Принципы устойчивого развития в отношении природных ресурсов. Роль возобновимых и неисчерпаемых ресурсов в устойчивом обществе.

Раздел 5. Антропогенное воздействие на биосферу

Антропогенные возмущения биогеохимических циклов и деградация систем поддержания жизни. Глобальные, региональные и локальные проблемы окружающей среды.

Загрязнение атмосферы (кислотные дожди, фотохимический смог и т.д.). Загрязнение внутренних вод и Мирового океана. Загрязнение литосферы; деградация земель, опустынивание.

Раздел 6. Климатические последствия изменения состава атмосферы

Глобальный энергетический баланс; парниковый эффект как природный фактор поддержания условий существования живой материи. Парниковые газы. Источники и стоки диоксида углерода и других парниковых газов. Изменение концентрации диоксида углерода и других парниковых газов в атмосфере; механизм глобального потепления. Последствия глобального потепления: повышение уровня мирового океана, затопление прибрежных зон; таяние ледников и вечной мерзлоты; деформация климатических и сельскохозяйственных зон и географической структуры производства продовольствия; изменения растительного покрова, опустынивание.

Раздел 7. Зеленая революция

Зеленая химия. Зеленая энергетика. Зеленая экономика. Понятие низкоуглеродной (циклической) экономики. Сценарии низкоуглеродного развития для России. Наилучшие доступные технологии. Основные принципы зелёного производства. Государственное регулирование природопользования на основе НДТ. Экологический след человечества. Зеленый офис. Карбоновые полигоны. Зеленая химия.

Раздел 8. Мировоззрение, этика и устойчивое развитие.

Переход от общества потребления к устойчивому обществу. Изменение структуры потребностей общества и критериев качества жизни и уровня развития. Роль культурных и религиозных традиций в проблеме устойчивого развития.

Информация, знание, наука, технологии. Увеличение роли информационных ресурсов в общем балансе ресурсопотребления. Информационное (постиндустриальное) общество. Роль образования в устойчивом обществе.

5. СООТВЕТСТВИЕ СОДЕРЖАНИЯ ТРЕБОВАНИЯМ К РЕЗУЛЬТАТАМ ОСВОЕНИЯ ДИСЦИПЛИНЫ

№	В результате освоения дисциплины студент должен:	Раздел 1	Раздел 2	Раздел 3	Раздел 4	Раздел 5	Раздел 6	Раздел 7	Раздел 8
	Знать:								
	– основные определения и принципы концепции устойчивого развития;	+	+	+					
	– основные характеристики биотических, абиотических и антропогенных факторов, оказывающих влияние на живые организмы, включая человека;		+	+					
	– основные существующие проблемы, возникающие при взаимодействии экономики, общества и окружающей среды;				+	+	+	+	+
	– современные системы индексов и индикаторов устойчивого развития, их особенности и недостатки;							+	+
	Уметь:								
	– делать системный анализ существующих эколого-социальных, социально-экономических и эколого-экономических проблем;	+	+	+	+	+	+	+	+
	– находить наиболее рациональный вариант решения поставленных задач с учётом конфликта в потребностях человека и ограничениях окружающей среды;	+	+	+	+	+	+	+	+
	Владеть:								
	– навыками пользования современной литературой в области устойчивого развития и экологии;	+	+	+	+	+	+	+	+
	– умением анализировать новые теоретические и практические программы и проекты, направленные на достижение целей устойчивого развития;	+	+	+	+	+	+	+	+
	– приемами принятия решений по урегулированию конфликтных ситуаций в области устойчивого развития и использования ресурсов.			+	+	+	+	+	+
В результате освоения дисциплины студент должен приобрести следующие <i>компетенции и индикаторы их достижения: (перечень из п.2)</i>									

	Код и наименование УК (перечень из п.2)	Код и наименование индикатора достижения УК (перечень из п.2)								
7	УК-8. Способен создавать и поддерживать в повседневной жизни и в профессиональной деятельности безопасные условия жизнедеятельности для сохранения природной среды, обеспечения устойчивого развития общества, в том числе при угрозе и возникновении чрезвычайных ситуаций и военных конфликтов	УК-8.1 Знает основные техносферные опасности, их свойства и характеристики УК-8.2 Знает характер воздействия вредных и опасных факторов на человека и природную среду, методы защиты от них применительно к сфере своей профессиональной деятельности УК-8.5 Умеет осуществлять действия по предотвращению чрезвычайных ситуаций УК-8.6 Владеет законодательными и нормативно-правовыми актами в области безопасности и охраны окружающей среды УК-8.9 Владеет навыками рационализации профессиональной деятельности с целью обеспечения безопасности и защиты окружающей среды	+	+	+	+	+	+	+	+
	Код и наименование ОПК (перечень из п.2)	Код и наименование индикатора достижения ОПК (перечень из п.2)								

	<p>ОПК-3. Способен осуществлять профессиональную деятельность с учетом законодательства Российской Федерации, в том числе в области экономики и</p>	<p>ОПК-3.2; Знает правовые нормы, регулирующие отношение человека к человеку, обществу, окружающей среде ОПК-3.8; Знает факторы, определяющие устойчивость биосферы, характеристики возрастания антропогенного воздействия на природу, глобальные проблемы экологии и принципы рационального природопользования, методы снижения хозяйственного воздействия на биосферу, организационные и правовые средства охраны окружающей среды, способы достижения устойчивого развития ОПК-3.12 Умеет осуществлять в общем виде оценку антропогенного воздействия на окружающую среду с учетом специфики природно-климатических условий</p>	+	+	+	+	+	+	+	+
--	---	--	---	---	---	---	---	---	---	---

6. ПРАКТИЧЕСКИЕ И ЛАБОРАТОРНЫЕ ЗАНЯТИЯ

6.1. Практические занятия

Примерные темы практических занятий по дисциплине.

№ п/п	№ раздела дисциплины	Темы практических занятий	Часы
1	1	Человек: биологический вид и цивилизация. Системы поддержания жизни и системы поддержания цивилизации. Население, производство, состояние окружающей среды. Понятие устойчивого развития. Римский клуб и глобальная проблематика.	2
2	2	Изучение основных законов экологии. Рассмотрение трофических сетей. Знакомство с водными и наземными экосистемами. Пирамиды энергетических потоков. Взаимоотношение видов в экосистемах.	2
3	3	Расчет основных демографических показателей (рождаемость, смертность, фертильность, процент прироста). Работа по анализу половозрастных структур (на примере Российской Федерации). Основные факторы, влияющие на рождаемость и смертность.	2
4	4	Классификация природных ресурсов. Понятие возобновимости ресурсов. Невозобновимые энергетические ресурсы и проблемы их использования. Атомная энергетика. Альтернативные источники энергии.	2
5	5	Изучение физико-химических основ глобальных экологических проблем, связанных с загрязнением атмосферы (глобальное изменение климата, проблемы озонового слоя, кислотные дожди, смог). Анализ процессов трансформации примесей в атмосфере, источников их выделения и стока. Способы выражения концентраций примесей в атмосфере. Расчетные задачи.	2
6	6	Ознакомление с основными видами водных ресурсов. Рассмотрение проблемы качества и количества доступной пресной воды. круговорот воды в природе. Основные физико-химические показатели качества воды природных водоемов. Процессы закисления природных водоемов. Окислительно-восстановительное состояние природных водоемов. Эвтрофикация.	2
7	7	Введение понятий малоотходных и безотходных производств. Государственная система мониторинга и оценки состояния окружающей среды. Изучение основных принципов зеленой химии.	2
8	8	Анализ современного общества в контексте устойчивого развития. Изучение основных документов ООН по устойчивому развитию и охране окружающей среды. Формирование у химиков экологической этики. Понятие социальной ответственности химиков.	2

6.2 Лабораторные занятия

Не предусмотрены в рамках данной дисциплины.

7. САМОСТОЯТЕЛЬНАЯ РАБОТА

Самостоятельная работа проводится с целью углубления знаний по дисциплине и предусматривает:

Форма самостоятельной работы студентов	Объем академ. ч
Написание реферата по заданной теме	13,8
Подготовку к контрольным работам по материалу лекционной части дисциплины	12
Анализ и усвоение материала, пройденного на лекциях и практических занятиях	8
Работа с учебной и научной литературой, включая работу с электронно-библиотечными системами, научными журналами из баз РИНЦ, Scopus и Web of Science.	4
Посещение тематических выставок и научных мероприятий	2
ИТОГО	39,8

Планирование времени на самостоятельную работу, необходимого на изучение дисциплины, студентам лучше всего осуществлять на весь период изучения, предусматривая при этом регулярное повторение пройденного материала. Материал, законспектированный на лекциях, необходимо регулярно дополнять сведениями из литературных источников, представленных в рабочей программе. При работе с указанными источниками рекомендуется составлять краткий конспект материала, с обязательным фиксированием библиографических данных источника.

8. ПРИМЕРЫ ОЦЕНОЧНЫХ СРЕДСТВ ДЛЯ КОНТРОЛЯ ОСВОЕНИЯ ДИСЦИПЛИНЫ

Совокупная оценка по дисциплине складывается из оценок за выполнение контрольных работ (максимальная оценка 70 баллов) и написания реферата (30 баллов).

8.1. Примерная тематика реферативно-аналитической работы.

Максимальная оценка за реферат составляет 30 баллов

1. Повсеместная ликвидация нищеты во всех ее формах
2. Ликвидация голода, обеспечение продовольственной безопасности и улучшение питания и содействие устойчивому развитию сельского хозяйства
3. Сектор производства продуктов питания и сельское хозяйство
4. Обеспечение здорового образа жизни и содействие благополучию для всех в любом возрасте
5. Обеспечение всеохватного и справедливого качественного образования и поощрение возможности обучения на протяжении всей жизни для всех
6. Причины, препятствующие обеспечению образования
7. Обеспечение гендерного равенства и расширение прав и возможностей всех женщин и девочек

8. Обеспечение наличия и рационального использования водных ресурсов и санитарии для всех
9. Обеспечение всеобщего доступа к недорогим, надежным, устойчивым и современным источникам энергии для всех
10. Развитие атомной энергетики в соответствии с целями устойчивого развития и уменьшения углеродного следа
11. Содействие поступательному, всеохватному и устойчивому экономическому росту, полной и производительной занятости и достойной работе для всех

8.2. Примеры контрольных вопросов для текущего контроля освоения дисциплины

Для текущего контроля предусмотрено 4 контрольные работы. Максимальная оценка за контрольные работы составляет 70 баллов (15+20+15+20 баллов).

Раздел 1, 2. Примеры вопросов к контрольной работе № 1 (15 баллов).

Контрольная работа содержит 15 тестовых вопросов, по 1 баллу за вопрос.

Контрольная может быть написана с использованием ДОТ.

Пример варианта контрольной работы:

1. Гомеостаз характеризует
а) способность к саморегуляции, б) неизменность характеристик живого организма, неизменность условий окружающей среды
2. Что называется «сообществом» или биоценозом
а) совокупность видов растений, животных, грибов, микроорганизмов, взаимодействующих между собой и со средой обитания, совокупность взаимосвязанных и взаимозависимых видов в пределах некоторого естественно ограниченного объема жизненного пространства;
б) это способность природной системы сохранять свою структуру и функции при воздействии внешних факторов
3. Что является для рыб лимитирующим фактором
а) количество растворенного кислорода, б) свет, в) плотность среды.
4. Организмы, питающиеся готовыми органическими веществами, называются
а) продуценты, б) гетеротрофы, в) редуценты, г) деструкторы
5. Дайте определение экосистемы.
а) совокупность видов растений, животных, грибов, микроорганизмов, взаимодействующих между собой и со средой обитания, совокупность взаимосвязанных и взаимозависимых видов в пределах некоторого естественно ограниченного объема жизненного пространства;
б) это способность природной системы сохранять свою структуру и функции при воздействии внешних факторов.
6. Как переводится дословно с греческого термин – экология
а) наука об окружающей среде, б) наука о доме, в) наука о живых организмах
7. Оказывают ли живые организмы влияние на окружающий мир
а) они существуют независимо, б) нет, в) да.
8. Что не относится к абиотическим факторам
а) солнечный свет, б) влажность, в) численность популяции, г) рельеф местности.
9. Взаимоотношение организмов взаимопользное друг для друга, называется
а) комменсализм, б) паразитизм, в) хищничество, г) мутуализм.
10. Какие организмы относят к автотрофам
а) бактерии, б) животные, в) зеленые растения, г) зоопланктон.
11. Устойчивость живого организма в окружающей среде это –
а) способность изменять свои характеристики, в соответствии с изменениями в окружающей среде,

- б) Способность сохранять свои характеристики, не зависимо от изменяющихся условий
12. Как называется тип взаимоотношения популяций, при котором представитель одного вида поедает другой
симбиоз, б) паразитизм, с) хищничество.
13. Совокупность микроорганизмов, осуществляющих окончательное разложение, минерализацию органических веществ
продуценты, б) гетеротрофы, с) редуценты, d) деструкторы
14. Организмы, синтезирующие органические вещества из неорганических с использованием внешних источников энергии — химической (хемосинтетики) или световой (фотосинтетики), называются
продуценты, б) гетеротрофы, с) редуценты, d) деструкторы.
15. Термин «Экология» впервые предложил в 1869 году
Вернадский, б) Ломоносов, с) Геккель, d) Опарин

Раздел 3. Примеры вопросов к контрольной работе № 2 (20 баллов).

Контрольная работа содержит 20 тестовых вопросов, по 1 баллу за вопрос.

Контрольная может быть написана с использованием ДОТ.

1. Прогнозируемая численность населения мира к 2050 году составит
а) 1.3 млрд. б) 15 млрд. в) 11 млрд. г) 500 млн.
2. Численность населения России в настоящий момент
а) растет б) падает в) стабильна.
3. Факторы, ускоряющие рост численности населения
а) хорошее пенсионное обеспечение,
б) высокая образованность женщин,
в) низкий уровень экономического развития,
г) повышение среднего возраста вступления в брак.
4. Факторы, замедляющие рост численности населения
а) высокая занятость женщин в общественном производстве,
б) хорошо развитая система образования,
в) интенсивное использование детского труда,
г) снижение среднего возраста вступления в брак.
5. Самая высокая продолжительность жизни в настоящее время наблюдается в
а) США б) Японии в) Индии г) Южной Африке д) России
6. В последние годы продолжительность жизни россиянина составила около
а) 75.4 года б) 83 года в) 65.3 года г) 56 лет
7. Под урбанизацией следует понимать
а) рост числа городов, б) рост промышленности,
в) увеличение численности населения городов, г) рост числа крупных городов
8. В Нигерии 115 млн. человек. Рост народонаселения составляет 2.9% в год. Когда население страны удвоится, если скорость роста населения останется неизменной?
а) через 25 лет б) через 50 лет в) через 75 лет
9. В России в настоящее время % здоровых детей (при рождении) составляет
а) 60 б) 100 в) 40 г) 50
10. Первое место среди причин смерти в мире занимает
а) преступность, б) сердечно-сосудистые заболевания,
в) СПИД, г) раковые опухоли, д) самоубийства

Раздел 5, 6. Примеры вопросов к контрольной работе № 3 (15 баллов).

Контрольная работа содержит 30 тестовых вопросов, по 0,5 балла за вопрос.

Контрольная может быть написана с использованием ДОТ.

1. Какой газ больше всего влияет на потепление климата?
 а) NO_2 б) CO_2 в) H_2O г) $\text{CCl}_x\text{F}_{4-x}$ д) CH_4
2. Климатическое сообщество это
 а) заключительная стадия экологической сукцессии,
 б) взаимодействие двух и более организмов,
 в) совокупность живых организмов в среде обитания.
3. Концентрация какого газа сильнее всего варьируется в атмосфере?
 а) азота
 б) аргона
 в) углекислого газа
 г) водяного пара
4. В результате антропогенной деятельности состав атмосферы за последнее столетие
 а) претерпел значительные изменения, б) не изменился
 в) изменился на уровне микрокомпонентов, г) изменился в отдельных регионах
5. Озон в тропосфере
 а) присутствует всегда
 б) образуется в результате фотохимических превращений компонентов антропогенных выбросов
 в) способствует росту растений
6. Причиной возникновения парникового эффекта является
 а) сведение лесов,
 б) вращение Земли вокруг Солнца,
 в) увеличение в атмосфере концентрации соединений, поглощающих в инфракрасной области,
 г) правильными являются несколько из перечисленных выше ответов _____
7. Какой газ в стратосфере задерживает 99% пагубного УФ излучения Солнца от попадания на поверхность Земли?
 а) N_2 б) O_2 в) O_3 г) $\text{CCl}_x\text{F}_{4-x}$ д) CO_2 е) H_2O
8. Как называется приземный слой атмосферы?
 а) стратосфера б) тропосфера в) мезосфера г) литосфера
9. Эрозия почвы – это
 а) разрушение поверхностного слоя земли под действием Солнца,
 б) разрушение поверхностного слоя почвы/земли под действием ветра и воды,
 в) состояние почвы при низкой влажности и высокой температуре,
 г) процесс вымывания из почвы биогенных элементов.
10. Фотохимический смог образуется из
 а) химических соединений, выделяемых деревьями, при их взаимодействии с озоном,
 б) оксидов азота и углеводородов автомобильных и промышленных выбросов при воздействии солнечного света,
 в) CO_2 и метана под действием ИК - излучения
11. Эвтрофикация водоемов приводит к
 а) уменьшению количества растворенного кислорода в результате связывания его с молекулами загрязняющих веществ,
 б) прямому угнетению и гибели популяций животных и растений в результате их отравления токсичными загрязняющими веществами,
 в) росту биомассы сине-зеленых водорослей, приведет впоследствии к уменьшению концентрации кислорода.
 г) улучшению гомеостаза экосистемы
12. Газ, являющийся причиной образования кислотных осадков

- а) CO₂ б) NO_x в) SO₂ г) N₂ д) O₃
е) правильными являются несколько из перечисленных выше ответов _____
13. Сегодня ученые полагают, что разрушение озонового слоя вызвано
а) увеличением интенсивности УФ-излучения, б) фреонами и галлонами,
в) резким увеличением концентрации CO₂ в атмосфере, г) “воронкой” над Южным полюсом.
14. Массовая вырубка лесов приводит к
а) опустыниванию земель, б) изменению альбедо Земли, в) нарушению кислородного цикла,
г) правильными являются несколько из перечисленных выше ответов _____
15. Скорость проявления и величина глобального изменения климата
а) не поддаются регулированию мировым сообществом
б) могут быть ограничены при быстрых действиях всего мирового сообщества
в) могут быть достоверно предсказаны при помощи компьютерной модели
г) уже вышли из-под контроля

Раздел 7, 8 Примеры вопросов к контрольной работе № 4 (20 баллов).

Контрольная работа содержит 2 вопроса, по 10 баллов за вопрос.

Контрольная может быть написана с использованием ДОТ.

Вопрос 1.

1. Цели и задачи государственного регулирования и управления природопользованием
2. Глобальный экологический фонд. Участники глобального экологического фонда: Программа ООН по окружающей среде, Программа ООН по развитию, Мировой банк.
3. Органы управления природопользованием в субъектах Российской Федерации. Их
4. особенности, функции, полномочия, взаимодействие с федеральными органами управления.
5. Органы государственного экологического контроля за соблюдением природных требований при использовании отдельных видов природных ресурсов.

Вопрос 2.

1. Зеленая химия. Дать краткое описание концепции.
2. Зеленая энергетика. Основные постулаты.
3. Дать описание понятия низкоуглеродной (циклической) экономики.
4. Наилучшие доступные технологии.
5. Основные принципы зелёного производства.

9. УЧЕБНО-МЕТОДИЧЕСКОЕ ОБЕСПЕЧЕНИЕ ДИСЦИПЛИНЫ

9.1. Рекомендуемая литература

А. Основная литература

1. В.А. Кузнецов, Н.П. Тарасова. Физико-химические процессы в абиотических компонентах окружающей среды и проблемы сохранения устойчивого состояния биосферы. Гидросфера: учебное пособие: -М.: РХТУ им. Д.И. Менделеева, 2012. - 64 с
2. Химия окружающей среды. Лабораторный практикум: учеб. пособие/ Н. П. Тарасова, А.А. Занин, А.А. Додонова, В. А. Кузнецов, Е.А. Черкасова. – М.: РХТУ им. Д.И. Менделеева, 2016. -76 с.
3. Корепанов, Д. А. Современные проблемы природопользования и устойчивое развитие : учебное пособие / Д. А. Корепанов. — Йошкар-Ола : ПГТУ, 2018. — 108 с. — ISBN 978-5-8158-2031-9. — Текст : электронный // Лань : электронно-библиотечная система. — URL: <https://e.lanbook.com/book/114675> (дата обращения: 30.05.2021). — Режим доступа: для авториз. пользователей

Дополнительная литература

1. Н.Н.Марфенин Проблемы устойчивого развития человечества: Учебник. - М.: Изд-во МГУ, 2006. - 624 с.
2. Н.П. Тарасова, В.А. Кузнецов, Ю.В. Сметанников, А.В. Малков, А.А. Додонова. Задачи и вопросы по химии окружающей среды. Москва, Мир, 2002,
3. Изменения климата. Учебное пособие/ Н.П.Тарасова, С.В. Обыденкова, Ю.В.Сметанников, В.А.Кузнецов, Е.Е.Пуртова. М., РХТУ им.Д.И.Менделеева, 2004. – 90 с.
4. Третьякова Н. А. Основы экологии : учеб. пособие для вузов / Н. А. Третьякова ; под науч. ред. М. Г. Шишова. — М. : Издательство Юрайт, 2017.
5. Липина, А. В. Зеленая экономика : методические указания / А. В. Липина. — Москва : МИСИС, 2020. — 29 с. — Текст : электронный // Лань : электронно-библиотечная система. — URL: <https://e.lanbook.com/book/156006> (дата обращения: 30.05.2021). — Режим доступа: для авториз. пользователей.

9.2. Рекомендуемые источники научно-технической информации

- Раздаточный иллюстративный материал к лекциям.
- Презентации к лекциям.

Научно-технические журналы:

- Научный журнал «ПРОБЛЕМЫ РАЗВИТИЯ ТЕРРИТОРИИ», ISSN 2409-9007
- Общественно-научный журнал «ПРОБЛЕМЫ РЕГИОНАЛЬНОЙ ЭКОЛОГИИ», ISSN 1728-323X
- Общественно-научный журнал «Теоретическая и прикладная экология», ISSN 2618-8406
- Всероссийский научно-практический журнал ВОДА: ХИМИЯ И ЭКОЛОГИЯ ISSN 2072-8158

–

Ресурсы информационно–телекоммуникационной сети Интернет

Информационный портал ООН (Организации объединенных наций)
<https://www.un.org/ru/events/environmentday/background.shtml>

Министерство природных ресурсов и экологии РФ <http://www.mnr.gov.ru>
Федеральная служба по надзору в сфере природопользования Министерства природных ресурсов и экологии Российской Федерации (Росприроднадзор) <http://rpn.gov.ru>

ООПТ России. Информационно - справочная система особо охраняемых природных территорий России <http://oopt.info>

Журнал «Экология производства» создан для оказания читателю информационной и методической поддержки в сфере промышленной экологии. www.ecoindustry.ru

Твердые бытовые отходы. Управление, технологии, утилизация, переработка ТБО, покупка, продажа вторсырья. www.solidwaste.ru/

Журнал Экология производства

Журнал "Экология и жизнь" www.ecolife.ru

Байкал-Lake. Портал Национальной библиотеки Республики Бурятия посвящен озеру Байкал и Байкальской природной территории, экологии, туризму, устойчивому развитию и т.д. www.baikal-center.ru

ЮНЕПКОМ Российский Национальный комитет содействия Программе ООН по окружающей среде <http://www.unepcom.ru>

9.3. Средства обеспечения освоения дисциплины

Для реализации рабочей программы подготовлены следующие средства обеспечения освоения дисциплины: **(ПРИМЕР)**

– компьютерные презентации интерактивных лекций – 15, (общее число слайдов – 466);

– банк тестовых заданий для текущего контроля освоения дисциплины (общее число вопросов – 300).

10. ПЕРЕЧЕНЬ ИНФОРМАЦИОННЫХ ТЕХНОЛОГИЙ, ИСПОЛЬЗУЕМЫХ В ОБРАЗОВАТЕЛЬНОМ ПРОЦЕССЕ

Информационную поддержку изучения дисциплины осуществляет Информационно-библиотечный центр (ИБЦ) РХТУ им. Д.И. Менделеева, который обеспечивает обучающихся основной учебной, учебно-методической и научной литературой, необходимой для организации образовательного процесса по дисциплине. Общий объем многоотраслевого фонда ИБЦ на 01.01.2021 составляет 1 716 243 экз.

Фонд ИБЦ располагает учебной, учебно-методической и научно-технической литературой в форме печатных и электронных изданий, а также включает официальные, справочно-библиографические, специализированные отечественные и зарубежные периодические и информационные издания. ИБЦ обеспечивает доступ к профессиональным базам данных, информационным, справочным и поисковым системам.

Каждый обучающийся обеспечен свободным доступом из любой точки, в которой имеется доступ к сети Интернет и к электронно-библиотечной системе (ЭБС) Университета, которая содержит различные издания по основным изучаемым дисциплинам и сформирована по согласованию с правообладателями учебной и учебно-методической литературы.

Для более полного и оперативного справочно-библиографического и информационного обслуживания в ИБЦ реализована технология Электронной доставки документов.

Полный перечень электронных информационных ресурсов, используемых в процессе обучения, представлен в основной образовательной программе.

11. МАТЕРИАЛЬНО-ТЕХНИЧЕСКОЕ ОБЕСПЕЧЕНИЕ ДИСЦИПЛИНЫ

В соответствии с учебным планом занятия по дисциплине «*Проблемы устойчивого развития*» проводятся в форме лекций, практических занятий и самостоятельной работы обучающегося.

11.1. Оборудование, необходимое в образовательном процессе

Перечень оборудования, необходимого в образовательном процессе, включает: лекционные учебные аудитории (оборудованные видеопроекторным оборудованием для презентаций, средствами звуковоспроизведения, экраном, и имеющие выход в Интернет), помещения для проведения практических занятий (оборудованные учебной мебелью).

11.2. Учебно-наглядные пособия

Учебно-наглядные пособия могут быть представлены как в виде дополнительного раздаточного материала, так и в виде распечаток методических материалов дисциплины.

11.3. Компьютеры, информационно-телекоммуникационные сети, аппаратно-программные и аудиовизуальные средства

Персональные компьютеры, укомплектованные программными средствами; проекторы и экраны; локальная сеть с выходом в Интернет.

11.4. Печатные и электронные образовательные и информационные ресурсы

Информационно-методические материалы: учебные пособия по дисциплине; раздаточный материал к лекционной части дисциплины;

Электронные образовательные ресурсы: электронные презентации к лекционной части дисциплины; учебно-методические разработки в электронном виде.

11.5. Перечень лицензионного программного обеспечения:

Полный перечень лицензионного программного обеспечения представлен в основной образовательной программе.

№ п.п.	Наименование программного продукта	Реквизиты договора поставки	Срок окончания действия лицензии	Примечание	Возможность дистанционного использования
1.	WINDOWS 8.1 Professional Get Genuine	Контракт № 62-64ЭА/2013 от 02.12.2013	бессрочно	Лицензия на операционную систему Microsoft Windows 8.1. ПО, не принимающее прямого участия в образовательных процессах.	Нет
2.	WINHOME 10 Russian OLV NL Each AcademicEdition	Контракт № 28-35ЭА/2020 от 26.05.2020	бессрочно	Лицензия на операционную систему Microsoft Windows 10. ПО, не принимающее прямого участия в образовательных процессах.	Нет
3.	Micosoft Office Standard 2013	Контракт № 62-64ЭА/2013 от 02.12.2013	бессрочная	Лицензия на ПО, принимающее участие в образовательных процессах.	Нет
4.	Microsoft Office Professional Plus 2019 В составе: • Word	Контракт № 28-35ЭА/2020 от	12 месяцев (ежегодное продление подписки с	Лицензия на ПО, принимающее участие в образовательных процессах.	Нет

	<ul style="list-style-type: none"> • Excel • Power Point • Outlook • OneNote • Access • Publisher • InfoPath 	26.05.2020	правом перехода на обновлённую версию продукта)		
5.	<p>O365ProPlusOpenFclty ShrdSvr ALNG SubsVL OLV E 1Mth Acdbc AP AddOn toOPP</p> <p>Приложения в составе подписки: Outlook OneDrive Word 365 Excel 365 PowerPoint 365 Microsoft Teams</p>	Контракт № 28-35ЭА/2020 от 26.05.2020	12 месяцев (ежегодное продление подписки с правом перехода на обновлённую версию продукта)	Лицензия на ПО, не принимающее прямого участия в образовательных процессах (инфраструктурное/вспомогательное ПО)	Да
6.	<p>Kaspersky Endpoint Security для бизнеса – Стандартный Russian Edition.</p>	Контракт № 90-133ЭА/2021 от 07.09.2021	12 месяцев (ежегодное продление подписки с правом перехода на обновлённую версию продукта)	Лицензия на ПО, не принимающее прямого участия в образовательных процессах (инфраструктурное/вспомогательное ПО)	Нет

12. ТРЕБОВАНИЯ К ОЦЕНКЕ КАЧЕСТВА ОСВОЕНИЯ ПРОГРАММЫ

Наименование разделов	Основные показатели оценки	Формы и методы контроля и оценки
Раздел 1, 2	<p><i>Знает:</i></p> <ul style="list-style-type: none"> – основные определения и принципы концепции устойчивого развития; – основные характеристики биотических, абиотических и антропогенных факторов, оказывающих влияние на живые организмы, включая человека; – основные существующие проблемы, возникающие при взаимодействии экономики, общества и окружающей среды; – современные системы индексов и индикаторов устойчивого развития, их особенности и недостатки; <p><i>Умеет:</i></p> <ul style="list-style-type: none"> – делать системный анализ существующих эколого-социальных, социально-экономических и эколого-экономических проблем; – находить наиболее рациональный вариант решения поставленных задач с учётом конфликта в потребностях человека и ограничениях окружающей среды; <p><i>Владеет</i></p> <ul style="list-style-type: none"> – навыками пользования современной литературой в области устойчивого развития и экологии; – умением анализировать новые теоретические и практические программы и проекты, направленные на достижение целей устойчивого развития; – приемами принятия решений по урегулированию конфликтных ситуаций в области устойчивого развития и использования ресурсов. 	Оценка за контрольную работу №1
Раздел 3, 4 Наименование раздела	<p><i>Знает</i></p> <ul style="list-style-type: none"> – основные определения и принципы концепции устойчивого развития; – основные характеристики биотических, абиотических и 	Оценка за контрольную работу №2

	<p>антропогенных факторов, оказывающих влияние на живые организмы, включая человека;</p> <ul style="list-style-type: none"> – основные существующие проблемы, возникающие при взаимодействии экономики, общества и окружающей среды; – современные системы индексов и индикаторов устойчивого развития, их особенности и недостатки; <p><i>Умеет</i></p> <ul style="list-style-type: none"> – делать системный анализ существующих эколого-социальных, социально-экономических и эколого-экономических проблем; – находить наиболее рациональный вариант решения поставленных задач с учётом конфликта в потребностях человека и ограничениях окружающей среды; <p><i>Владеет:</i></p> <ul style="list-style-type: none"> – навыками пользования современной литературой в области устойчивого развития и экологии; – умением анализировать новые теоретические и практические программы и проекты, направленные на достижение целей устойчивого развития; – приемами принятия решений по урегулированию конфликтных ситуаций в области устойчивого развития и использования ресурсов. 	
<p>Раздел 5,6. Наименование раздела</p>	<p><i>Знает</i></p> <ul style="list-style-type: none"> – основные определения и принципы концепции устойчивого развития; – основные характеристики биотических, абиотических и антропогенных факторов, оказывающих влияние на живые организмы, включая человека; – основные существующие проблемы, возникающие при взаимодействии экономики, общества и окружающей среды; – современные системы индексов и индикаторов устойчивого развития, их особенности и недостатки; 	<p>Оценка за контрольную работу №3</p>

	<p><i>Умеет</i></p> <ul style="list-style-type: none"> – делать системный анализ существующих эколого-социальных, социально-экономических и эколого-экономических проблем; – находить наиболее рациональный вариант решения поставленных задач с учётом конфликта в потребностях человека и ограничениях окружающей среды; <p><i>Владеет</i></p> <ul style="list-style-type: none"> – навыками пользования современной литературой в области устойчивого развития и экологии; – умением анализировать новые теоретические и практические программы и проекты, направленные на достижение целей устойчивого развития; – приемами принятия решений по урегулированию конфликтных ситуаций в области устойчивого развития и использования ресурсов. 	
<p>Раздел 7,8.</p>	<p><i>Знает</i></p> <ul style="list-style-type: none"> – основные определения и принципы концепции устойчивого развития; – основные характеристики биотических, абиотических и антропогенных факторов, оказывающих влияние на живые организмы, включая человека; – основные существующие проблемы, возникающие при взаимодействии экономики, общества и окружающей среды; – современные системы индексов и индикаторов устойчивого развития, их особенности и недостатки; <p><i>Умеет</i></p> <ul style="list-style-type: none"> – делать системный анализ существующих эколого-социальных, социально-экономических и эколого-экономических проблем; – находить наиболее рациональный вариант решения поставленных задач с учётом конфликта в потребностях человека и ограничениях окружающей среды; <p><i>Владеет</i></p>	<p>Оценка за контрольную работу №4</p> <p>Оценка за реферат</p>

	<ul style="list-style-type: none">– навыками пользования современной литературой в области устойчивого развития и экологии;– умением анализировать новые теоретические и практические программы и проекты, направленные на достижение целей устойчивого развития;– приемами принятия решений по урегулированию конфликтных ситуаций в области устойчивого развития и использования ресурсов.	
--	--	--

13. ОСОБЕННОСТИ ОРГАНИЗАЦИИ ОБРАЗОВАТЕЛЬНОГО ПРОЦЕССА ДЛЯ ИНВАЛИДОВ И ЛИЦ С ОГРАНИЧЕННЫМИ ВОЗМОЖНОСТЯМИ ЗДОРОВЬЯ

Обучение инвалидов и лиц с ограниченными возможностями здоровья осуществляется в соответствии с:

1. Порядком организации и осуществления образовательной деятельности по образовательным программам – программам бакалавриата, программам специалитета, программам магистратуры (Приказ Минобрнауки РФ от 05.04.2017 № 301);

2. Положением о порядке организации и осуществления образовательной деятельности по образовательным программам высшего образования – программам бакалавриата, программам специалитета, программам магистратуры в РХТУ им. Д.И. Менделеева, принятым решением Ученого совета РХТУ им. Д.И. Менделеева от 30.10.2019, протокол № 3, введенным в действие приказом ректора РХТУ им. Д.И. Менделеева от 14.11.2019 № 646А;

3. Методическими рекомендациями по организации образовательного процесса для обучения инвалидов и лиц с ограниченными возможностями здоровья в образовательных организациях высшего образования, в том числе оснащенности образовательного процесса (утверждены заместителем Министра образования и науки РФ А.А. Климовым от 08.04.2014 № АК-44/05вн).

Для обучающихся из числа инвалидов и лиц с ограниченными возможностями здоровья на основании письменного заявления дисциплина реализуется с учетом особенностей психофизического развития, индивидуальных возможностей и состояния здоровья (далее индивидуальных особенностей); обеспечивается соблюдение следующих общих требований: использование специальных технических средств обучения коллективного и индивидуального пользования, предоставление услуг ассистента (помощника), оказывающего такому обучающемуся необходимую техническую помощь, обеспечение доступа в здания и помещения, где проходит учебный процесс, другие условия, без которых невозможно или затруднено освоение дисциплины по письменному заявлению обучающегося.

При реализации дисциплины на основании письменного заявления обеспечивается соблюдение следующих общих требований: проведение занятий для инвалидов и лиц с ограниченными возможностями здоровья в одной аудитории совместно с обучающимися, не имеющими ограниченных возможностей здоровья, если это не создает трудностей для обучающихся; присутствие в аудитории ассистента (ассистентов), оказывающего(их) обучающимся необходимую техническую помощь с учетом их индивидуальных особенностей; пользование необходимыми обучающимся техническими средствами с учетом их индивидуальных особенностей.

Все локальные нормативные акты РХТУ им. Д. И. Менделеева по вопросам реализации дисциплины (раздела дисциплины) доводятся до сведения обучающихся с ограниченными возможностями здоровья в доступной для них форме.

Продолжительность прохождения промежуточной аттестации по отношению к установленной продолжительности увеличивается по письменному заявлению обучающегося с ограниченными возможностями здоровья; продолжительность экзамена и (или) зачета, проводимого в письменной форме, увеличивается не менее чем на 0,5 часа; продолжительность подготовки обучающегося к ответу на экзамене и (или) зачете, проводимом в устной форме, – не менее чем на 0,5 часа; продолжительность ответа обучающегося при устном ответе увеличивается не более чем на 0,5 часа.

Дополнения и изменения к рабочей программе дисциплины
«Проблемы устойчивого развития»
основной образовательной программы
18.03.01. Химическая технология
код и наименование направления подготовки (специальности)

Форма обучения: очная

Номер изменения/дополнения	Содержание дополнения/изменения	Основание внесения изменения/дополнения
1.		протокол заседания Ученого совета № _____ от «___» _____ 20__ г.
		протокол заседания Ученого совета № _____ от «___» _____ 20__ г.
		протокол заседания Ученого совета № _____ от «___» _____ 20__ г.
		протокол заседания Ученого совета № _____ от «___» _____ 20__ г.
		протокол заседания Ученого совета № _____ от «___» _____ 20__ г.

**Министерство науки и высшего образования Российской Федерации
федеральное государственное бюджетное образовательное учреждение
высшего образования
«Российский химико-технологический университет
имени Д.И. Менделеева»**



РАБОЧАЯ ПРОГРАММА ДИСЦИПЛИНЫ

**«Профильное программное обеспечение для решения задач
профессиональной деятельности»**

Направление подготовки 18.03.01 Химическая технология
(Код и наименование направления подготовки)

Профиль подготовки – Все профили направления
(Наименование профиля подготовки)

Квалификация «бакалавр»

РАССМОТРЕНО И ОДОБРЕНО
на заседании Методической комиссии
РХТУ им. Д.И. Менделеева
« 25 » мая 2022 г.
Протокол № 187

Председатель  Н.А. Макаров

Москва 2022

Программа составлена:

- д.т.н., профессором, заведующим кафедрой информатики и компьютерного проектирования Гартманом Т.Н.
- к.т.н., доцентом кафедры информатики и компьютерного проектирования Панкрушиной А.В.
- старшим преподавателем кафедры информатики и компьютерного проектирования Сафоновой В.Д.

Программа рассмотрена и одобрена на заседании кафедры информатики и компьютерного проектирования

« 18 » мая 2022 г., протокол № 10

1. ЦЕЛЬ И ЗАДАЧИ ДИСЦИПЛИНЫ

Программа составлена в соответствии с требованиями Федерального государственного образовательного стандарта высшего образования – бакалавриата по направлению подготовки **18.03.01 Химическая технология** (ФГОС ВО), рекомендациями Методической комиссии и накопленным опытом преподавания дисциплин кафедрой **информатики и компьютерного проектирования** РХТУ им. Д.И. Менделеева. Программа рассчитана на изучение дисциплины в течение 1 семестра.

Дисциплина **«Профильное программное обеспечение для решения задач профессиональной деятельности»** относится к обязательной части дисциплин учебного плана. В дисциплине изучаются практические аспекты современной теории информационных систем. Подробно описаны формы представления информации, основы информационной культуры, инструменты информационного поиска, проблемы информационного общества, информационные технологии передачи и обработки информации, сведения об экономических информационных системах и технических средствах информационных технологий. Изучение дисциплины базируется на компетенциях, сформированных у обучающихся в общеобразовательной или профессиональной образовательной организации. Предполагается, что студенты знакомы с основными понятиями информатики. Студенты также должны владеть основными навыками работы с ПК.

Цель дисциплины – ознакомление студентов с теоретическими, практическими и методологическими основами современных информационных систем. В рамках изучения дисциплины у студентов формируются теоретические знания и практические навыки по инструментальным средствам программного обеспечения. Студенты изучают на практике виды информационных технологий.

Задачи дисциплины – приобретение студентами прочных теоретических знаний и практических навыков в области информационных технологий.

Дисциплина **«Профильное программное обеспечение для решения задач профессиональной деятельности»** преподается во 2 семестре. Контроль успеваемости студентов ведется по принятой в университете рейтинговой системе.

Рабочая программа дисциплины может быть реализована с применением электронных образовательных технологий и электронного обучения полностью или частично.

2. ТРЕБОВАНИЯ К РЕЗУЛЬТАТАМ ОСВОЕНИЯ ДИСЦИПЛИНЫ

Изучение дисциплины направлено на приобретение следующих **компетенций и индикаторов их достижения**:

Общепрофессиональные компетенции и индикаторы их достижения:

Наименование категории (группы) ОПК	Код и наименование ОПК	Код и наименование индикатора достижения ОПК
Естественно-научная подготовка	ОПК-2 Способен использовать математические, физические, физико-химические, химические методы для решения задач профессиональной деятельности	ОПК-2.1; Знает основы дифференциального и интегрального исчисления, дифференциальных уравнений, теории вероятностей и математической статистики ОПК-2.2; Знает математические теории и методы, лежащие в

		<p>основе математических моделей ОПК-2.3; Знает технические и программные средства реализации информационных технологий, основы работы в локальных и глобальных сетях, типовые численные методы решения математических задач и алгоритмы их реализации ОПК-2.5; Умеет проводить анализ функций, решать основные задачи теории вероятности и математической статистики, решать уравнения и системы дифференциальных уравнений применительно к реальным процессам, применять математические методы при решении типовых профессиональных задач ОПК-2.6; Умеет работать в качестве пользователя персонального компьютера, использовать численные методы для решения математических задач, использовать языки и системы программирования для решения профессиональных задач ОПК-2.9; Владеет основами фундаментальных математических теорий и навыками использования математического аппарата; методами статистической обработки информации ОПК-2.10; Владеет методами поиска и обмена информацией в глобальных и локальных компьютерных сетях, техническими и программными средствами защиты информации при работе с компьютерными системами, включая приемы антивирусной защиты</p>
	<p>ОПК-5 Способен осуществлять экспериментальные исследования и испытания по заданной методике, проводить наблюдения и измерения с учетом требований</p>	<p>ОПК-5.5; Умеет применять методы вычислительной математики и математической статистики для обработки результатов эксперимента</p>

	техники безопасности, обрабатывать и интерпретировать экспериментальные данные	
	ОПК-4 Способен обеспечивать проведение технологического процесса, использовать технические средства для контроля параметров технологического процесса, свойств сырья и готовой продукции, осуществлять изменение параметров технологического процесса при изменении свойств сырья	ОПК-4.11; Умеет применять методы вычислительной математики и математической статистики для моделирования и оптимизации химико-технологических процессов
	ОПК-6 Способен понимать принципы работы современных информационных технологий и использовать их для решения задач профессиональной деятельности	ОПК-6.1; Знает и соблюдает нормы информационной безопасности в профессиональной деятельности ОПК-6.2; Умеет решать инженерно-технические задачи и задачи вычислительной математики с применением современных программных комплексов и языков программирования ОПК-6.3 Владеет современными информационными технологиями при сборе, анализе, обработке и представлении информации

В результате освоения дисциплины студент должен:

Знать:

- процессы, методы поиска, сбора, хранения, обработки, представления, распространения информации и способы осуществления таких процессов и методов (информационные технологии)
- современные инструментальные среды, программно-технические платформы и программные средства, в том числе отечественного производства, используемые для решения задач профессиональной деятельности, и принципы их работы.

Уметь:

- выбирать и использовать современные информационно-коммуникационные и интеллектуальные технологии, инструментальные среды, программно-технические платформы и программные средства, в том числе отечественного производства, для решения задач профессиональной деятельности
- анализировать профессиональные задачи, выбирать и использовать подходящие ИТ-технологии.

Владеть:

- навыками работы с лежащими в основе ИТ-решений данными

- навыками применения современных информационно-коммуникационных и интеллектуальных технологий, инструментальных средств, в том числе отечественного производства, для решения задач профессиональной деятельности.

3. ОБЪЕМ ДИСЦИПЛИНЫ И ВИДЫ УЧЕБНОЙ РАБОТЫ

Вид учебной работы		
	ЗЕ	Акад. ч.
Общая трудоемкость дисциплины	2	72
Контактная работа – аудиторные занятия:	1,42	51
в том числе в форме практической подготовки	0,5	18
Лекции (Л)	-	-
Практические занятия (ПЗ)	0,47	17
в том числе в форме практической подготовки	0,25	9
Лабораторные работы (ЛР)	0,94	34
в том числе в форме практической подготовки	0,25	9
Самостоятельная работа (СР)	0,58	21
Переработка учебного материала	-	-
Подготовка к практическим занятиям	0,11	4
Подготовка к лабораторным работам	0,25	9
Подготовка к экзамену	-	-
Подготовка к промежуточному контролю	0,11	4
Другие виды самостоятельной работы	0,11	4
Виды контроля		
Зачет	+	+
Экзамен	-	-
Контактная самостоятельная работа	-	-
Самостоятельно изучение разделов дисциплины	-	-
Вид итогового контроля:	Зачет	

Вид учебной работы		
	ЗЕ	Астр. ч.
Общая трудоемкость дисциплины	2	54
Контактная работа – аудиторные занятия:	1,42	38,25
в том числе в форме практической подготовки	0,5	13,5
Лекции (Л)	-	-
Практические занятия (ПЗ)	0,47	12,75
в том числе в форме практической подготовки	0,25	6,75
Лабораторные работы (ЛР)	0,94	25,5
в том числе в форме практической подготовки	0,25	6,75
Самостоятельная работа (СР)	0,58	15,75
Переработка учебного материала	-	-
Подготовка к практическим занятиям	0,11	3
Подготовка к лабораторным работам	0,25	6,75

Подготовка к экзамену	-	-
Подготовка к промежуточному контролю	0,11	3
Другие виды самостоятельной работы	0,11	3
Виды контроля		
Зачет	+	+
Экзамен	-	-
Контактная самостоятельная работа	-	-
Самостоятельно изучение разделов дисциплины		-
Вид итогового контроля:	Зачет	

4. СОДЕРЖАНИЕ ДИСЦИПЛИНЫ

4.1. Разделы дисциплины и виды занятий

№ п/п	Раздел дисциплины	Академ. часов								
		Всего	в т.ч. в форме пр. подг. (при наличии)	Лекции	в т.ч. в форме пр. подг. (при наличии)	Прак. зан.	в т.ч. в форме пр. подг. (при наличии)	Лаб. работы	в т.ч. в форме пр. подг. (при наличии)	Сам. работа
1.	Раздел 1. ПКМ Python и особенности его реализации для решения расчетных задач в химии и химической технологии	20	4	-	-	5	2	10	2	5
1.1	Объектно-ориентированный язык программирования Python: обзор. Особенности и свойства объектно-ориентированного программирования (ООП).	4	-	-	-	1	-	2	-	1
1.2	Введение в программирование на языке Python. Структура программы, отступы, модули, операторы, функции, особенности. Стандартные и нестандартные функции Python.	4	-	-	-	1	-	2	-	1
1.3	Разработка алгоритмов, программирование и отладка программ на Python (в среде Spyder).	4	2	-	-	1	1	2	1	1
1.4	Обзор предметно-ориентированной библиотеки модулей Python для научных и инженерных вычислений SciPy, сравнение с MATLAB.	4	-	-	-	1	-	2	-	1
1.5	Построение графиков на языке Python с использованием модуля matplotlib	4	2	-	-	1	1	2	1	1

2.	Раздел 2. Методы вычислительной математики. Основные этапы решения задач на ЭВМ. Решение систем линейных алгебраических уравнений (СЛАУ)	14	4	-	-	3	2	6	2	5
2.1	Прямые и итерационные численные методы. Элементы теории погрешностей. Понятие нормы. Особенности выполнения действий над матрицами на языке Python, информационные матричные функции.	4	2	-	-	1	1	2	1	1
2.2	Решение систем линейных алгебраических уравнений (СЛАУ). Постановка задачи. Погрешности. Методы с использованием обратной матрицы и метод простых итераций.	5	2	-	-	1	1	2	1	2
2.3	Обзор методов решения СЛАУ. Вычислительная устойчивость, сходимость методов. Обусловленность системы линейных алгебраических уравнений (СЛАУ) и число обусловленности.	5	-	-	-	1	-	2	-	2
3.	Раздел 3. Обработка результатов измерения одной величины. Приближение функции многочленами с одной независимой переменной. Решение систем нелинейных уравнений (СНУ) численными методами	20	8	-	-	5	4	10	4	5

3.1	Обработка экспериментальных данных. Точечные и интервальные оценки. Функции Python. Определение критерия Стьюдента	4	2	-	-	1	1	2	1	1
3.2	Приближение функций. Методы интерполяции зависимостей с одной независимой переменной. Интерполяционный многочлен Лагранжа, реализация на Python.	4	2	-	-	1	1	2	1	1
3.3	Приближение функций. Методы аппроксимации зависимостей с одной независимой переменной. Метод наименьших квадратов (МНК). Использование функций Python для аппроксимации и МНК	4	2	-	-	1	1	2	1	1
3.4	Алгоритмы метода простой итерации и метода Ньютона - Рафсона для решения СЛУ. Скорость сходимости, оценки погрешности. Реализация методов в Python.	4	2	-	-	1	1	2	1	1
3.5	Методика использования решателей в модуле scipy.optimize, функции root_scalar, root.	4	-	-	-	1	-	2	-	1
4.	Раздел 4. Решение задач многомерной оптимизации численными методами. Анализ и решение дифференциальных уравнений численными методами	18	2	-	-	4	1	8	1	6

4.1	Классификация задач и методов оптимизации. Метод градиентного спуска. Метод деформируемого многогранника. Реализация методов в Python.	4	2	-	-	1	1	2	1	1
4.2	Встроенные методы SciPy. Выбор решателя в модуле scipy.optimize Встроенные методы SciPy, функции minimize_scalar, minimize.	4	-	-	-	1	-	2	-	1
4.3	Алгоритмы методов решения дифференциальных уравнений. Методы Эйлера и его модификации. Реализация методов наPython.	10	-	-	-	2	-	4	-	4
	Зачет	-	-	-	-	-	-	-	-	-
	ИТОГО	72	18	0	0	17	9	34	9	21

4.2 Содержание разделов дисциплины

Раздел 1. ПКМ Python и особенности его реализации для решения расчетных задач в химии и химической технологии

1.1. Объектно-ориентированный язык программирования Python: обзор. Особенности и свойства объектно-ориентированного программирования (ООП). Создание и использование дистрибутива Anaconda. Инфраструктуры Spyder, Jupiter, структура языка. Основные структуры данных (список кортеж, объекты) и операции над ними. Алгоритмы. Основные алгоритмические конструкции (следование, ветвление, циклы) и их реализация в Python.

1.2. Введение в программирование на языке Python. Структура программы, отступы, модули, операторы, функции (именованные и анонимные), особенности. Стандартные и нестандартные функции языка Python (общего назначения, математические, обработка строк, ввод/вывод).

1.3. Разработка алгоритмов, программирование и отладка программ на Python (в среде Spyder). Управляющие конструкции if, for, while.

1.4 Обзор предметно-ориентированной библиотеки модулей Python для научных и инженерных вычислений SciPy (модули scipy и numpy, а также matplotlib), сравнение с MATLAB. Основная структура данных NumPy для векторных и матричных вычислений ndarray. Особенности выполнения действий над матрицами (сложение, вычитание, умножение, обращение) на языке Python. Информационные матричные функции (норма, определитель, ранг). Методы ndarray – T, copy, shape, size, ndim и др., индексирование, матричное произведение и функции модуля numpy len, shape, zeros, eye, dot, isclose, linspace, gradient, linalg.det.

1.5 Построение графиков на языке Python с использованием модуля matplotlib. Функции модуля matplotlib.pyplot plot, polar, plot_surface, colorbar, contour, quiver. Установка параметров и аннотирование графиков.

Раздел 2. Методы вычислительной математики. Основные этапы решения задач на ЭВМ. Решение систем линейных алгебраических уравнений (СЛАУ)

2.1. Прямые и итерационные численные методы. Элементы теории погрешностей. Понятие нормы. Особенности машинной арифметики (краткий повтор). Особенности выполнения действий над матрицами (сложение, вычитание, умножение, обращение) на языке Python, информационные матричные функции (норма, определитель, ранг).

2.2. Решение систем линейных алгебраических уравнений (СЛАУ). Постановка задачи. Погрешности. Методы с использованием обратной матрицы и метод простых итераций. Решение СЛАУ на языке Python с использованием модулей numpy.linalg и scipy.linalg, и функций det, rank, inv, cond, norm, solve.

2.3. Обзор методов решения СЛАУ. Вычислительная устойчивость, сходимость методов. Обусловленность системы линейных алгебраических уравнений (СЛАУ) и число обусловленности.

Раздел 3. Обработка результатов измерения одной величины. Приближение функции многочленами с одной независимой переменной. Решение систем нелинейных уравнений (СНУ) численными методами

3.1. Обработка экспериментальных данных. Точечные и интервальные оценки. Функции Python. Определение критерия Стьюдента

3.2. Приближение функций. Методы интерполяции зависимостей с одной независимой переменной. Интерполяционный многочлен Лагранжа, реализация в Python.

3.3. Приближение функций. Методы аппроксимации зависимостей с одной независимой переменной. Метод наименьших квадратов (МНК). Использование функций Python для аппроксимации и МНК scipy.polyfit, scipy.optimize.least_squares, scipy.optimize.lsqr_linear.

3.4.. Алгоритмы метода простой итерации и метода Ньютона - Рафсона для решения СДУ. Скорость сходимости, оценки погрешности. Реализация методов в Python.

3.5. Методика использования решателей в модуле `scipy.optimize`, функции `root_scalar`, `root`.

Раздел 4. Решение задач многомерной оптимизации численными методами. Анализ и решение дифференциальных уравнений численными методами

4.1. Классификация задач и методов оптимизации. Метод градиентного спуска. Метод деформируемого многогранника. Реализация методов в Python.

4.2. Встроенные методы SciPy. Выбор решателя в модуле `scipy.optimize`. Встроенные методы SciPy, функции `minimize_scalar`, `minimize`.

4.3. Алгоритмы методов решения дифференциальных уравнений. Методы Эйлера и его модификации. Реализация методов в Python. Выбор решателя в модуле `scipy.integrate`, функции `solve_ivp`, `solve_bvp`.

5. СООТВЕТСТВИЕ СОДЕРЖАНИЯ ТРЕБОВАНИЯМ К РЕЗУЛЬТАТАМ ОСВОЕНИЯ ДИСЦИПЛИНЫ

№	В результате освоения дисциплины студент должен:	Раздел 1	Раздел 2	Раздел 3	Раздел 4
	Знать:				
1	– процессы, методы поиска, сбора, хранения, обработки, представления, распространения информации и способы осуществления таких процессов и методов (информационные технологии)		+		
2	– современные инструментальные среды, программно-технические платформы и программные средства, в том числе отечественного производства, используемые для решения задач профессиональной деятельности, и принципы их работы.	+	+		
	Уметь:				
3	– выбирать и использовать современные информационно-коммуникационные и интеллектуальные технологии, инструментальные среды, программно-технические платформы и программные средства, в том числе отечественного производства, для решения задач профессиональной деятельности	+			
4	– анализировать профессиональные задачи, выбирать и использовать подходящие ИТ-технологии.	+	+		
	Владеть:				
5	– навыками работы с лежащими в основе ИТ-решений данными		+	+	+
6	– навыками применения современных информационно-коммуникационных и интеллектуальных технологий, инструментальных средств, в том числе отечественного производства, для решения задач профессиональной деятельности.	+		+	+

В результате освоения дисциплины студент должен приобрести следующие <u>общепрофессиональные компетенции и индикаторы их достижения:</u>						
	Код и наименование ОПК	Код и наименование индикатора достижения ОПК				
7	ОПК-2 Способен использовать математические, физические, физико-химические, химические методы для решения задач профессиональной деятельности	ОПК-2.1; Знает основы дифференциального и интегрального исчисления, дифференциальных уравнений, теории вероятностей и математической статистики	+	+	+	+
		ОПК-2.2; Знает математические теории и методы, лежащие в основе математических моделей	+	+	+	+

		<p>ОПК-2.3; Знает технические и программные средства реализации информационных технологий, основы работы в локальных и глобальных сетях, типовые численные методы решения математических задач и алгоритмы их реализации</p>	+	+	+	+
		<p>ОПК-2.5; Умеет проводить анализ функций, решать основные задачи теории вероятности и математической статистики, решать уравнения и системы дифференциальных уравнений применительно к реальным процессам, применять математические методы при решении типовых профессиональных задач</p>	+	+	+	+

		<p>ОПК-2.6; Умеет работать в качестве пользователя персонального компьютера, использовать численные методы для решения математических задач, использовать языки и системы программирования для решения профессиональных задач</p>	+	+	+	+
		<p>ОПК-2.9; Владеет основами фундаментальных математических теорий и навыками использования математического аппарата; методами статистической обработки информации</p>	+	+	+	+

		ОПК-2.10; Владеет методами поиска и обмена информацией в глобальных и локальных компьютерных сетях, техническими и программными средствами защиты информации при работе с компьютерными системами, включая приемы антивирусной защиты	+	+	+	+
8	ОПК-4 Способен обеспечивать проведение технологического процесса, использовать технические средства для контроля параметров технологического процесса, свойств сырья и готовой продукции, осуществлять изменение параметров технологического процесса при изменении свойств сырья	ОПК-4.11; Умеет применять методы вычислительной математики и математической статистики для моделирования и оптимизации химико-технологических процессов	+	+	+	+

9	ОПК-5 Способен осуществлять экспериментальные исследования и испытания по заданной методике, проводить наблюдения и измерения с учетом требований техники безопасности, обрабатывать и интерпретировать экспериментальные данные	ОПК-5.5; Умеет применять методы вычислительной математики и математической статистики для обработки результатов эксперимента	+	+	+	+
10	ОПК-6 Способен понимать принципы работы современных информационных технологий и использовать их для решения задач профессиональной деятельности	ОПК-6.1; Знает и соблюдает нормы информационной безопасности в профессиональной деятельности	+	+	+	+
		ОПК-6.2; Умеет решать инженерно-технические задачи и задачи вычислительной математики с применением современных программных комплексов и языков программирования	+	+	+	+

		ОПК-6.3 Владеет современными информационными технологиями при сборе, анализе, обработке и представлении информации	+	+	+	+
--	--	--	---	---	---	---

6. ПРАКТИЧЕСКИЕ И ЛАБОРАТОРНЫЕ ЗАНЯТИЯ

6.1. Практические занятия

Примерные темы практических занятий по дисциплине.

№ п/п	№ раздела дисциплины	Темы практических занятий	Часы
1	1.1.	Объектно-ориентированный язык программирования Python: обзор.	2
2	1.2.	Введение в программирование на языке Python. Разработка алгоритмов, программирование и отладка программ на Python.	2
3	2.3.	Обзор предметно-ориентированной библиотеки модулей Python для научных и инженерных вычислений SciPy (модули scipy и numpy, а также matplotlib), сравнение с MATLAB.	2
4	2.1.	Прямые и итерационные численные методы. Решение систем линейных алгебраических уравнений (СЛАУ). Постановка задачи. Погрешности. Методы с использованием обратной матрицы и метод простых итераций. Обзор методов решения СЛАУ.	2
5	3.1.	Обработка экспериментальных данных. Точечные и интервальные оценки. Определение критерия Стьюдента.	2
6	3.2.	Приближение функций. Методы интерполяции зависимостей с одной независимой переменной. Интерполяционный многочлен Лагранжа. Методы аппроксимации зависимостей с одной независимой переменной. Метод наименьших квадратов (МНК). Постановка задачи интерполяции и аппроксимации.	2
7	4.1.	Классификация задач и методов оптимизации. Обзор методов: градиентные, безградиентные, случайного поиска. Градиентные методы поиска экстремума, общая характеристика. Метод наискорейшего спуска. Безградиентные методы: метод деформируемого многогранника (симплексный). Методы случайного поиска.	2
8	4.2.	Алгоритмы методов решения дифференциальных уравнений. Методы Эйлера и его модификации. Постановка задачи Коши. Оценка погрешности.	3

6.2 Лабораторные занятия

Выполнение лабораторного практикума способствует закреплению материала, изучаемого в дисциплине **«Профильное программное обеспечение для решения задач профессиональной деятельности»**, а также дает:

- знания об основных численных методах, необходимых химикам-технологам;
- умения пользоваться пакетами прикладных программ для обработки, представления и передачи данных;

- умения разрабатывать и пользоваться различными системами баз данных;

Максимальное количество баллов за выполнение лабораторного практикума в семестре составляет 70 баллов (максимально по 5 балла за каждую работу, всего 14 работ). Количество работ и баллов за каждую работу может быть изменено в зависимости от их трудоемкости.

Примеры лабораторных работ и разделы, которые они охватывают

№ п/п	№ раздела дисциплины	Наименование лабораторных работ	Часы
1	1.1.	Создание и использование дистрибутива Anaconda для создания окружения Python . Среды разработки Spyder и Jupyter Notebook . Основные структуры данных (список кортеж, объекты) и операции над ними. Алгоритмы. Основные алгоритмические конструкции (следование, ветвление, циклы) и их реализация в Python.	2
2	1.2.	Структура программы, отступы, модули, операторы, функции (именованные и анонимные), особенности. Стандартные и нестандартные функции Python (общего назначения, математические, обработка строк, ввод/вывод). Управляющие конструкции if, for, while.	2
3	1.3.	Основная структура данных NumPy для векторных и матричных вычислений ndarray. Особенности выполнения действий над матрицами (сложение, вычитание, умножение, обращение) на языке Python.	2
4	1.4.	Информационные матричные функции (норма, определитель, ранг). Методы ndarray – T, copy, shape, size, ndim и др., индексирование, матричное произведение и функции модуля numpy len, shape, zeros, eye, dot, isclose, linspace, gradient, linalg.det.	2
5	1.5.	Построение графиков в Python с использованием модуля matplotlib. Функции модуля matplotlib.pyplot plot, polar, plot_surface, colorbar, contour, quiver. Установка параметров и аннотирование графиков.	2
6	2.1.	Элементы теории погрешностей. Понятие нормы. Особенности машинной арифметики (краткий повтор). Особенности выполнения действий над матрицами (сложение, вычитание, умножение, обращение) на языке Python, информационные матричные функции (норма, определитель, ранг).	2
7	2.2.	Решение СЛАУ с использованием модулей ПКМ Python: numpy.linalg и scipy.linalg. и функций det, rank, inv, cond, norm, solve.	2
8	2.3.	Вычислительная устойчивость, сходимость методов. Обусловленность системы линейных алгебраических уравнений (СЛАУ). Расчет числа обусловленности СЛАУ.	2
9	3.1.	Обработка результатов измерения одной величины.	2

		Расчет точечных и интервальных оценок, использование U-критерия и критерия Стьюдента.	
10	3.2.	Приближение функции. Решение практических задач аппроксимации и интерполяция с использованием функций Python для аппроксимации и МНК <code>scipy.polyfit</code> , <code>scipy.optimize.least_squares</code> , <code>scipy.optimize.lsq_linear</code> .	2
11	3.3.	Решение систем нелинейных уравнений (СНУ). Алгоритмы метода простой итерации и метода Ньютона - Рафсона для решения СНУ. Скорость сходимости, оценки погрешности. Использование решателей <code>simplify</code> , <code>collect</code> , <code>pretty</code> . Методика использования решателей в модуле <code>scipy.optimize</code> , функции <code>root_scalar</code> , <code>root</code> .	4
12	4.1.	Решение задач многомерной оптимизации. Градиентные методы. Постановка задачи. Алгоритм метода наискорейшего спуска, реализация метода с использованием языка Python.	3
13	4.2.	Решение задач многомерной оптимизации. Безградиентные методы. Постановка задачи. Встроенные методы SciPy, функции <code>minimize_scalar</code> , <code>minimize</code> . Выбор решателя в модуле <code>scipy.optimize</code>	3
14	4.3.	Реализация методов решения дифференциальных уравнений с использованием языка Python. Выбор решателя в модуле <code>scipy.integrate</code>	4

7. САМОСТОЯТЕЛЬНАЯ РАБОТА

Самостоятельная работа проводится с целью углубления знаний по дисциплине и предусматривает:

- ознакомление и проработку рекомендованной литературы, работу с электронно-библиотечными системами, включая переводы публикаций из научных журналов, цитируемых в базах Scopus, Web of Science, Chemical Abstracts, РИНЦ;
- посещение отраслевых выставок и семинаров;
- участие в семинарах РХТУ им. И. Менделеева по тематике дисциплины;
- подготовку к выполнению контрольной работы;
- подготовку к сдаче лабораторного практикума по дисциплине.

Планирование времени на самостоятельную работу, необходимого на изучение дисциплины, студентам лучше всего осуществлять на весь период изучения, предусматривая при этом регулярное повторение пройденного материала. Материал, законспектированный на лекциях, необходимо регулярно дополнять сведениями из литературных источников, представленных в рабочей программе. При работе с указанными источниками рекомендуется составлять краткий конспект материала, с обязательным фиксированием библиографических данных источника.

8. ПРИМЕРЫ ОЦЕНОЧНЫХ СРЕДСТВ ДЛЯ КОНТРОЛЯ ОСВОЕНИЯ ДИСЦИПЛИНЫ

Совокупная оценка по дисциплине в семестре складывается из оценок за выполнение контрольной работы (максимальная оценка 30 баллов) и лабораторного практикума (максимальная оценка 70 баллов).

8.1. Примерная тематика реферативно-аналитической работы.

Не предусмотрено.

8.2. Примеры контрольных вопросов для текущего контроля освоения дисциплины

Для текущего контроля в семестре предусмотрена 1 контрольная работа.

Максимальная оценка за контрольную работу составляет 30 баллов.

Раздел 1,2,3,4. Примеры вопросов к контрольной работе № 1. Контрольная работа содержит 2 вопроса, по 15 баллов за вопрос.

Вариант контрольной работы

- 1) Дисперсия. Среднее значение. Доверительный интервал. Доверительная вероятность. Нахождение доверительного интервала.
- 2) Одномерные массивы. Ввод-вывод. Сумма. Максимум и минимум. Сортировка. Норма вектора

8.3. Вопросы для итогового контроля освоения дисциплины.

8.3.1 Примеры контрольных вопросов для итогового контроля освоения дисциплины (зачет).

Итоговый контроль по дисциплине в семестре не предусмотрен.

Фонд оценочных средств приведен в виде отдельного документа, являющегося неотъемлемой частью основной образовательной программы.

9. УЧЕБНО-МЕТОДИЧЕСКОЕ ОБЕСПЕЧЕНИЕ ДИСЦИПЛИНЫ

9.1. Рекомендуемая литература

А. Основная литература

1. Исаев А. Л. Информатика. Конспект лекций: [учеб. пособие] / Исаев А.Л.; МГТУ им. Н. Э. Баумана. – М.: Изд-во МГТУ им. Н. Э. Баумана, 2016. – 54 с.: ил. – Библиогр. в конце кн. – ISBN 978-5-7038-4540-0.

2. Шакина Э.А., Сафонова В.Д., Павлов А.С., Советин Ф.С., Сеннер С.А., Гартман Т.Н., Асеев К.М. Обработка результатов исследований с применением многофункционального табличного редактора: [учеб. пособие] / Гартман Т.Н., Панкрушина А.В., Васильев А.С.; РХТУ им. Д.И. Менделеева. – М.: Изд-во РХТУ им. Д.И. Менделеева, 2018. – 60 с.

3. Гартман Т.Н., Панкрушина А.В., Васильев А.С. Решение вычислительных задач на языке Python в химии и химической технологии: [учеб. пособие] / Гартман Т.Н., Панкрушина А.В., Васильев А.С.; РХТУ им. Д.И. Менделеева. – М.: Изд-во РХТУ им. Д.И. Менделеева, 2020. – 176 с.

4. Гартман Т.Н., Клушин Д.В. Моделирование химико-технологических процессов. Принципы применения пакетов компьютерной математики: [учеб. пособие] / Гартман Т.Н., Клушин Д.В. – СПб.: Изд-во Лань, 2020. – 404 с.

Б. Дополнительная литература

1. Шакина Э.А., Советин Ф.С., Сеннер С.А., Миронов В.И., Калинин В.Н., Артемьева Л.И., Соломатин А.С. – М.: Введение в информатику. РХТУ им. Д.И. Менделеева, 2012. – 80 с.

2. Решение типовых задач одномерной и многомерной оптимизации с применением пакета MATLAB: учеб. пособие / под ред. проф. Т.Н. Гартмана. – М.: РХТУ им. Д.И. Менделеева, 2011 – 94 с.

3. Гартман Т.Н., Клушин Д.В.: Основы компьютерного моделирования химико-технологических процессов; учебное пособие для ВУЗов. – М. изд. «Академкнига», 2008. – 416 с.

4. Практикум по основам вычислительной математики. Под редакцией Т. Н. Гартмана. М.-РХТУ им. Д. И. Менделеева. 2007г. – 56 с.

9.2. Рекомендуемые источники научно-технической информации

– Методические рекомендации по выполнению лабораторных работ.

Ресурсы информационно–телекоммуникационной сети Интернет:

- <http://intuit.ru>
- <http://wolframalfa.com>
- <http://mathnet.ru>
- <http://arxiv.org> и archive.org

9.3. Средства обеспечения освоения дисциплины

Для реализации рабочей программы подготовлены следующие средства обеспечения освоения дисциплины:

– банк тестовых заданий для текущего контроля освоения дисциплины (общее число вопросов – 120);

- Текстовый редактор Microsoft Word 2019 (и выше)
- Табличный редактор Microsoft Excel 2019 (и выше)
- Редактор презентаций PowerPoint 2019 (и выше)
- Комплект технических средств для демонстрации презентаций
- Лицензионный пакет MATLAB – сетевая версия на 30 рабочих станций
- Учебный портал РХТУ им. Д.И. Менделеева
- Почтовый мессенджер e-mail
- Мессенджер Telegram
- Видеоконференции в Skype, Zoom, Microsoft Teams
- Электронная информационно-образовательная среда ЭИОС

Для освоения дисциплины используются следующие нормативные и нормативно-методические документы (обновить даты обращения):

– Федеральный закон Российской Федерации от 29.12.2012 № 273-ФЗ «Об образовании в Российской Федерации» [Электронный ресурс] – Режим доступа: <http://pravo.gov.ru/proxy/ips/?docbody=&nd=102162745&intelsearch=273-%D4%C7> (дата обращения: 15.05.2022).

– Федеральные государственные образовательные стандарты высшего образования // Координационный совет учебно-методических объединений и научно-методических советов высшей школы. Портал Федеральных образовательных стандартов высшего образования [Электронный ресурс] – Режим доступа: <http://fgosvo.ru/fgosvo/92/91/4> (дата обращения: 15.05.2022).

– Приказ Министерства образования и науки РФ от 23.08.2017 № 816 «Об утверждении Порядка применения организациями, осуществляющими образовательную деятельность, электронного обучения, дистанционных образовательных технологий при реализации образовательных программ» [Электронный ресурс]. Режим доступа:

<http://pravo.gov.ru/proxy/ips/?docbody=&nd=102447332&intelsearch=816+%EF%F0%E8%EA%E0%E7> (дата обращения: 15.05.2022).

При освоении дисциплины студенты должны использовать информационные и информационно-образовательные ресурсы следующих порталов и сайтов:

– Система федеральных образовательных порталов. Система открытого образования. Консалтинговый центр ИОС ОО РФ [Электронный ресурс] – Режим доступа: <https://openedu.ru/> (дата обращения: 15.05.2022).

– Информационная система «Единое окно доступа к образовательным ресурсам». URL: <http://window.edu.ru/> (дата обращения: 15.05.2022).

– ФЭПО: соответствие требованиям ФГОС [Электронный ресурс] – Режим доступа: <https://i-exam.ru/> (дата обращения: 15.05.2022).

10. ПЕРЕЧЕНЬ ИНФОРМАЦИОННЫХ ТЕХНОЛОГИЙ, ИСПОЛЬЗУЕМЫХ В ОБРАЗОВАТЕЛЬНОМ ПРОЦЕССЕ

Информационную поддержку изучения дисциплины осуществляет Информационно-библиотечный центр (ИБЦ) РХТУ им. Д.И. Менделеева, который обеспечивает обучающихся основной учебной, учебно-методической и научной литературой, необходимой для организации образовательного процесса по дисциплине. Общий объем многоотраслевого фонда ИБЦ на 01.01.2022 составляет 1 719 785 экз.

Фонд ИБЦ располагает учебной, учебно-методической и научно-технической литературой в форме печатных и электронных изданий, а также включает официальные, справочно-библиографические, специализированные отечественные и зарубежные периодические и информационные издания. ИБЦ обеспечивает доступ к профессиональным базам данных, информационным, справочным и поисковым системам.

Каждый обучающийся обеспечен свободным доступом из любой точки, в которой имеется доступ к сети Интернет и к электронно-библиотечной системе (ЭБС) Университета, которая содержит различные издания по основным изучаемым дисциплинам и сформирована по согласованию с правообладателями учебной и учебно-методической литературы.

Для более полного и оперативного справочно-библиографического и информационного обслуживания в ИБЦ реализована технология Электронной доставки документов.

Полный перечень электронных информационных ресурсов, используемых в процессе обучения, представлен в основной образовательной программе.

11. МАТЕРИАЛЬНО-ТЕХНИЧЕСКОЕ ОБЕСПЕЧЕНИЕ ДИСЦИПЛИНЫ

В соответствии с учебным планом занятия по дисциплине *«Профильное программное обеспечение для решения задач профессиональной деятельности»* проводятся в форме практических занятий, лабораторных работ и самостоятельной работы обучающегося.

11.1. Оборудование, необходимое в образовательном процессе:

- Учебная аудитория, оборудованная электронными средствами демонстрации (компьютер со средствами звуковоспроизведения, проектор, экран) и учебной мебелью;
- учебная аудитория для проведения лабораторных занятий, оборудованная электронными средствами демонстрации;
- компьютерные классы, насчитывающие не менее 10 посадочных мест с предустановленным программным обеспечением для выполнения лабораторных работ;

- библиотека, имеющая рабочие компьютерные места, оснащённые компьютерами с доступом к базам данных и выходом в Интернет.

11.2. Учебно-наглядные пособия:

Учебные пособия по дисциплине. Электронный раздаточный материал к разделам курса. Демонстрационные материалы по курсу.

11.3. Компьютеры, информационно-телекоммуникационные сети, аппаратно-программные и аудиовизуальные средства:

- персональные компьютеры, укомплектованные проигрывателями CD и DVD, принтерами и программными средствами, проекторы, экраны;
- аудитории со стационарными комплексами отображения информации с любого электронного носителя;
- WEB-камеры;
- цифровой фотоаппарат;
- копировальные аппараты;
- локальная сеть с выходом в Интернет;

11.4. Печатные и электронные образовательные и информационные ресурсы:

Учебники, учебные и учебно-методические пособия по основным разделам курса.

Электронные образовательные ресурсы: кафедральные библиотеки электронных изданий, электронный конспект материалов по дисциплине, электронные презентации по темам курса; учебно-методические разработки кафедры в электронном виде; справочные материалы в электронном виде.

11.5. Перечень лицензионного программного обеспечения:

№ п/п	Наименование программного продукта	Реквизиты договора поставки	Количество лицензий	Срок окончания действия лицензии
1	Microsoft Office Professional Plus 2019 В составе: <ul style="list-style-type: none"> • Word • Excel • Power Point • Outlook • OneNote • Access • Publisher • InfoPath 	Контракт № 28-35ЭА/2020 от 26.05.2020	657 комплектов. Соглашение Microsoft OVS-ES № V6775907	12 месяцев (ежегодное продление подписки с правом перехода на обновлённую версию продукта)

12. ТРЕБОВАНИЯ К ОЦЕНКЕ КАЧЕСТВА ОСВОЕНИЯ ПРОГРАММЫ

Наименование разделов	Основные показатели оценки	Формы и методы контроля и оценки
<p>Раздел 1. ПКМ Python и особенности его реализации для решения расчетных задач в химии и химической технологии.</p>	<p><i>Знает:</i></p> <ul style="list-style-type: none"> – современные инструментальные среды, программно-технические платформы и программные средства, в том числе отечественного производства, используемые для решения задач профессиональной деятельности, и принципы их работы. <p><i>Умеет:</i></p> <ul style="list-style-type: none"> – выбирать и использовать современные информационно-коммуникационные и интеллектуальные технологии, инструментальные среды, программно-технические платформы и программные средства, в том числе отечественного производства, для решения задач профессиональной деятельности – анализировать профессиональные задачи, выбирать и использовать подходящие ИТ-технологии. <p><i>Владеет:</i></p> <ul style="list-style-type: none"> – навыками применения современных информационно-коммуникационных и интеллектуальных технологий, инструментальных средств, в том числе отечественного производства, для решения задач профессиональной деятельности. 	<p>Оценка за контрольную работу №1</p> <p>Оценка за лабораторный практикум</p>
<p>Раздел 2. Методы вычислительной математики. Основные этапы решения задач на ЭВМ. Решение систем линейных алгебраических уравнений (СЛАУ).</p>	<p><i>Знает:</i></p> <ul style="list-style-type: none"> – процессы, методы поиска, сбора, хранения, обработки, представления, распространения информации и способы осуществления таких процессов и методов (информационные технологии) – современные инструментальные среды, программно-технические платформы и программные средства, в том числе отечественного производства, используемые для решения задач профессиональной деятельности, и принципы их работы. 	<p>Оценка за контрольную работу №1</p> <p>Оценка за лабораторный практикум</p>

	<p><i>Умеет:</i></p> <ul style="list-style-type: none"> – анализировать профессиональные задачи, выбирать и использовать подходящие ИТ-технологии. <p><i>Владеет:</i></p> <ul style="list-style-type: none"> – навыками работы с лежащими в основе ИТ-решений данными 	
<p>Раздел 3. Обработка результатов измерения одной величины. Приближение функции многочленами с одной независимой переменной. Решение систем нелинейных уравнений (СНУ) численными методами.</p>	<p><i>Владеет:</i></p> <ul style="list-style-type: none"> – навыками работы с лежащими в основе ИТ-решений данными – навыками применения современных информационно-коммуникационных и интеллектуальных технологий, инструментальных средств, в том числе отечественного производства, для решения задач профессиональной деятельности. 	<p>Оценка за контрольную работу №1</p> <p>Оценка за лабораторный практикум</p>
<p>Раздел 4. Решение задач многомерной оптимизации численными методами. Анализ и решение дифференциальных уравнений численными методами.</p>	<p><i>Владеет:</i></p> <ul style="list-style-type: none"> – навыками работы с лежащими в основе ИТ-решений данными – навыками применения современных информационно-коммуникационных и интеллектуальных технологий, инструментальных средств, в том числе отечественного производства, для решения задач профессиональной деятельности. 	<p>Оценка за контрольную работу №1</p> <p>Оценка за лабораторный практикум</p>

13. ОСОБЕННОСТИ ОРГАНИЗАЦИИ ОБРАЗОВАТЕЛЬНОГО ПРОЦЕССА ДЛЯ ИНВАЛИДОВ И ЛИЦ С ОГРАНИЧЕННЫМИ ВОЗМОЖНОСТЯМИ ЗДОРОВЬЯ

Обучение инвалидов и лиц с ограниченными возможностями здоровья осуществляется в соответствии с:

– Порядком организации и осуществления образовательной деятельности по образовательным программам – программам бакалавриата, программам специалитета, программам магистратуры (Приказ Министерства науки и высшего образования Российской Федерации от 06.04.2021 № 245);

– Положением о порядке организации и осуществления образовательной деятельности по образовательным программам высшего образования – программам бакалавриата, программам специалитета, программам магистратуры в РХТУ им. Д.И. Менделеева, принятым решением Ученого совета РХТУ им. Д.И. Менделеева от __.__.20__, протокол № __, введенным в действие приказом и.о. ректора РХТУ им. Д.И. Менделеева от __.__.20__ № __;

– Методическими рекомендациями по организации образовательного процесса для обучения инвалидов и лиц с ограниченными возможностями здоровья в образовательных организациях высшего образования, в том числе оснащённости образовательного процесса (утверждены заместителем Министра образования и науки РФ А.А. Климовым от 08.04.2014 № АК-44/05вн).

Дополнения и изменения к рабочей программе дисциплины
«Профильное программное обеспечение для решения задач профессиональной
деятельности»

направления подготовки (специальности)

18.03.01 Химическая технология

код и наименование направления подготовки (специальности)

все профили направления

(наименование профиля подготовки (магистерской программы, специализации))

Форма обучения: очная

Номер изменения/дополнения	Содержание дополнения/изменения	Основание внесения изменения/дополнения
		протокол заседания Ученого совета № _____ от «___» _____ 20__ г.
		протокол заседания Ученого совета № _____ от «___» _____ 20__ г.
		протокол заседания Ученого совета № _____ от «___» _____ 20__ г.
		протокол заседания Ученого совета № _____ от «___» _____ 20__ г.
		протокол заседания Ученого совета № _____ от «___» _____ 20__ г.

Министерство науки и высшего образования Российской Федерации
федеральное государственное бюджетное образовательное учреждение
высшего образования
«Российский химико-технологический университет
имени Д.И. Менделеева»



«УТВЕРЖДАЮ»
И.о. проректора по учебной работе

С.Н. Филатов

«25» мая 2022 г.

РАБОЧАЯ ПРОГРАММА ДИСЦИПЛИНЫ

«Процессы и аппараты химической технологии»

Направление подготовки 18.03.01 Химическая технология

Квалификация бакалавр

РАССМОТРЕНО И ОДОБРЕНО
на заседании Методической комиссии
РХТУ им. Д.И. Менделеева
«25» мая 2022 г.

Председатель  Н.А. Макаров

Москва 2022 г.

Программа составлена:

д.т.н., зав. кафедрой ПАХТ, профессором Равичевым Л.В.

к.т.н., доцентом кафедры ПАХТ Ильиной С.И.

к.т.н., доцентом кафедры ПАХТ Кузнецовой И.К.

Программа рассмотрена и одобрена на заседании кафедры процессов и аппаратов химической технологии
«12» апреля 2022 г., протокол № 11

1. ЦЕЛЬ И ЗАДАЧИ ДИСЦИПЛИНЫ.

Программа дисциплины составлена в соответствии с требованиями Федерального государственного образовательного стандарта (ФГОС ВО) для направления подготовки бакалавров 18.03.01 «Химическая технология», рекомендациями методической комиссии и накопленного опыта преподавания дисциплины кафедрой процессов и аппаратов химической технологии РХТУ им. Д.И. Менделеева. Программа рассчитана на изучение дисциплины в течение двух семестров.

Дисциплина «Процессы и аппараты химической технологии» относится к базовой части дисциплин учебного плана. Программа дисциплины предполагает, что обучающиеся имеют теоретическую и практическую подготовку в области математики, физики и физической химии.

Цель дисциплины – вместе с дисциплинами общей химической технологии, химическими процессами и реакторами и другими, связать общенаучную и инженерную подготовку химиков-технологов, что необходимо при подготовке бакалавров по данному направлению для научно-исследовательской и практической работы на предприятиях.

Задачи дисциплины:

- развитие понимания физической сущности и общности процессов химической технологии;
- освоение теоретических знаний в области протекания гидромеханических, тепловых и массообменных процессов;
- изучение конструкций аппаратов для проведения гидромеханических, а также тепло- и массообменных процессов;
- изучение алгоритмов решения практических задач, связанных с расчетом процессов и аппаратов для транспортировки жидкостей, разделения гетерогенных систем, тепло- и массообмена.

Дисциплина «Процессы и аппараты химической технологии» преподается в 5 и 6 семестрах. Контроль успеваемости студентов ведется по принятой в университете рейтинговой системе.

2. ТРЕБОВАНИЯ К РЕЗУЛЬТАТАМ ОСВОЕНИЯ ДИСЦИПЛИНЫ.

Изучение дисциплины направлено на приобретение следующих **компетенций и индикаторов их достижения:**

Универсальные компетенции (УК) и индикаторы их достижения:

Код и наименование УК	Код и наименование индикатора достижения УК
УК-1. Способен осуществлять поиск, критический анализ и синтез информации, применять системный подход для решения поставленных задач.	УК-1.1. Знает методы поиска, критического анализа и синтеза информации, применения системного подхода, основанного на научном мировоззрении при решении задач профессиональной деятельности. УК-1.2. Умеет анализировать задачу, выделяя ее базовые составляющие. УК-1.3. Умеет находить и критически анализировать информацию, необходимую для решения поставленной задачи. УК-1.4. Умеет определять и оценивать варианты возможных решений задачи
УК-2. Способен определять круг задач в рамках поставленной цели и выбирать	УК-2.3. Знает технологические расчеты аппаратов химической промышленности. УК-2.10. Владеет навыками проектирования простейших аппаратов химической промышленности.

оптимальные способы их решения, исходя из действующих правовых норм, имеющихся ресурсов и ограничений.	
УК-3. Способен осуществлять социальное взаимодействие и реализовывать свою роль в команде	УК-3.3. Умеет взаимодействовать с другими членами команды, в том числе участвовать в обмене информацией, знаниями и опытом.
УК-8. Способен создавать и поддерживать в повседневной жизни и профессиональной деятельности безопасные условия жизнедеятельности для сохранения природной среды, обеспечения устойчивого развития общества, в том числе при угрозе и возникновении чрезвычайных ситуаций и военных конфликтов	УК-8.4. Умеет выявлять и устранять проблемы, связанные с нарушениями техники безопасности на рабочем месте применительно к сфере своей профессиональной деятельности

Общепрофессиональные компетенции (ОПК) и индикаторы их достижения:

Код и наименование ОПК	Код и наименование индикатора достижения ОПК
ОПК-2. Способен использовать математические, физические, физико-химические, химические методы для решения задач профессиональной деятельности.	ОПК-2.6. Умеет работать в качестве пользователя персонального компьютера, использовать численные методы для решения математических задач, использовать языки и системы программирования для решения профессиональных задач. ОПК-2.7. Умеет решать типовые задачи, связанные с основными разделами физики, использовать физические законы при анализе и решении проблем профессиональной деятельности. ОПК-2.8. Умеет использовать химические законы, термодинамические справочные данные и количественные соотношения общей и неорганической химии для решения профессиональных задач.
ОПК-4. Способен обеспечивать проведение технологического процесса в соответствии с регламентом, использовать технические средства для контроля	ОПК-4.1. Умеет определять основные статические и динамические характеристики объектов; выбирать рациональную систему регулирования технологического процесса; выбирать конкретные типы приборов для диагностики химико-технологического процесса. ОПК-4.2. Знает методы построения эмпирических (статистических) и физико-химических (теоретических) моделей химико-технологических процессов. ОПК-4.3. Знает методы оптимизации химико-

<p>параметров технологического процесса, свойств сырья и готовой продукции, осуществлять изменение параметров технологического процесса при изменении свойств сырья.</p>	<p>технологических процессов с применением эмпирических и/или физико-химических моделей.</p> <p>ОПК-4.7. Умеет определять характер движения жидкостей и газов; основные характеристики процессов тепло- и массопередачи; рассчитывать параметры и выбирать аппаратуру для конкретного химико-технологического процесса.</p> <p>ОПК-4.12. Владеет методами технологических расчетов отдельных узлов химического оборудования.</p>
--	--

Профессиональные компетенции (ПК) и индикаторы их достижения:

Код и наименование ПК	Код и наименование индикатора достижения ПК
<p>ПК-1. Способен осуществлять технологический процесс в соответствии с регламентом и использовать технические средства для измерения основных параметров технологического процесса, свойств сырья и продукции.</p>	<p>ПК-1.2. Умеет использовать технические средства для измерения основных параметров технологического процесса, свойств сырья и продукции.</p> <p>ПК-1.3. Владеет навыками осуществлять технологический процесс в соответствии с регламентом.</p>
<p>ПК-2. Готов изучать научно-техническую информацию, отечественный и зарубежный опыт по тематике исследования.</p>	<p>ПК-2.3. Владеет навыками обращения с научной и технической литературой.</p>
<p>ПК-3. Способен проводить анализ сырья, материалов и готовой продукции, осуществлять оценку результатов анализа.</p>	<p>ПК-3.2. Умеет оценить и интерпретировать полученные результаты.</p>
<p>ПК-4. Способен выбирать метод научного исследования, исходя из конкретных задач, организовывать его осуществление и анализировать результаты с использованием современных методов обработки данных, оформлять полученные результаты в виде отчета, научной публикации, доклада, готовить (под руководством)</p>	<p>ПК-4.3. Владеет современными методами обработки данных.</p>

документы патентованию, оформлению ноу-хау.	к	
---	---	--

В результате изучения дисциплины студент бакалавриата должен:

Знать:

– основы теории переноса импульса, тепла и массы; принципы физического моделирования процессов; основные уравнения движения жидкостей; основы теории теплопередачи; основы теории массопередачи в системах со свободной и неподвижной границей раздела фаз; типовые процессы химической технологии, соответствующие аппараты и методы их расчета;

– методы построения эмпирических и теоретических моделей химико-технологических процессов.

Уметь:

– определять характер движения жидкостей и газов; основные характеристики процессов тепло- и массопередачи; рассчитывать параметры и выбирать аппаратуру для конкретного технологического процесса;

– рассчитывать основные характеристики химико-технологического процесса, выбирать рациональную схему.

Владеть:

– методами технологических расчетов отдельных узлов и деталей химического оборудования;

– навыками проектирования типовых аппаратов химической промышленности;

– методами определения рациональных технологических режимов работы оборудования.

3. ОБЪЕМ ДИСЦИПЛИНЫ И ВИДЫ УЧЕБНОЙ РАБОТЫ.

Вид учебной работы	Всего		Семестр			
			5		6	
	ЗЕ	Акад. ч.	ЗЕ	Акад. ч.	ЗЕ	Акад. ч.
Общая трудоемкость дисциплины	12	432	6	216	6	216
Контактная работа - аудиторные занятия	3,6	128	1,8	64	1,8	64
Лекции	1,8	64	0,9	32	0,9	32
Практические занятия (ПЗ)	1,8	64	0,9	32	0,9	32
Самостоятельная работа	6,4	232	3,2	116	3,2	116
Самостоятельное изучение разделов дисциплины	6,4	232	3,2	116	3,2	116
Виды контроля:						
Экзамен	2,0	72	1,0	36	1,0	36
Контактная работа - промежуточная аттестация	2,0	0,8	0,01	0,4	0,01	0,4
Подготовка к экзамену		71,2	0,99	35,6	0,99	35,6
Вид итогового контроля:			Экзамен		Экзамен	

Вид учебной работы	Всего		Семестр			
			5		6	
	ЗЕ	Астр. ч.	ЗЕ	Астр. ч.	ЗЕ	Астр. ч.
Общая трудоемкость дисциплины	12	324	6	162	6	162
Контактная работа - аудиторные занятия	3,6	96	1,8	48	1,8	48
Лекции	1,8	48	0,9	24	0,9	24
Практические занятия (ПЗ)	1,8	48	0,9	24	0,9	24
Самостоятельная работа	6,4	174	3,2	87	3,2	87
Самостоятельное изучение разделов дисциплины	6,4	174	3,2	87	3,2	87
Виды контроля:						
Экзамен	2,0	54	1,0	27	1,0	27
Контактная работа - промежуточная аттестация	2,0	0,6	0,01	0,3	0,01	0,3
Подготовка к экзамену		53,4	0,99	26,7	0,99	26,7
Вид итогового контроля:			Экзамен		Экзамен	

4. СОДЕРЖАНИЕ ДИСЦИПЛИНЫ.

4.1. Разделы дисциплины и виды занятий.

№ п/п	Раздел дисциплины	Академ. часов			
		Всего	Лекции	Прак. зан.	Сам. работа
1	Раздел 1. Гидродинамические процессы и аппараты химической технологии	88	16	16	56
1.1	Введение в дисциплину. Основные понятия и определения.	10	2	2	6
1.2	Основы теории переноса.	12	4	2	6
1.3	Гидростатика.	10	2	2	6
1.4	Гидродинамика.	20	4	4	12
1.5	Перемещение жидкостей.	36	4	6	26
2	Раздел 2. Тепловые процессы и аппараты химической технологии	88	16	16	56
2.1	Основные понятия и определения в теплопередаче.	14	2	2	10
2.2	Перенос энергии в форме теплоты.	28	10	6	12
2.3	Теплопередача в поверхностных теплообменниках.	46	4	8	34
3	Раздел 3. Процессы и аппараты разделения гомогенных систем (основные массообменные процессы).	130	24	24	82
3.1	Основные понятия и определения в массопередаче.	10	2	2	6
3.2	Механизмы переноса массы.	12	4	2	6
3.3	Фазовое равновесие.	14	2	4	8
3.4	Методы расчёта размеров массообменных колонных аппаратов.	32	6	6	20

3.5	Абсорбция.	28	4	4	20
3.6	Дистилляция. Ректификация.	34	6	6	22
4	Раздел 4. Процессы и аппараты разделения гетерогенных систем (основные гидромеханические процессы).	54	8	8	38
4.1	Разделение гетерогенных систем. Основные понятия и методы.	12	2	2	8
4.2	Осаждение.	12	2	2	8
4.3	Течение жидкости через неподвижные зернистые и псевдооживленные слои.	16	2	2	12
4.4	Фильтрация суспензий и очистка газов от пылей.	14	2	2	10
	ИТОГО	360	64	64	232
	Экзамен	72			
	ИТОГО	432			

4.2. Содержание разделов дисциплины.

Раздел 1. Гидродинамические процессы и аппараты химической технологии.

1.1. Введение в дисциплину. Основные понятия и определения.

Предмет дисциплины «Процессы и аппараты химической технологии». Классификация процессов. Непрерывные и периодические, стационарные и нестационарные процессы.

Основные закономерности процессов и общие принципы расчета аппаратов химической технологии.

Жидкости и газы. Классификация жидкостей. Идеальная жидкость. Капельные и упругие жидкости. Силы, действующие в жидкости: массовые и поверхностные. Напряжения в жидкостях и газах (тангенциальные и нормальные). Свойства жидкостей.

Модель непрерывной среды. Понятие физического элементарного объема.

1.2. Основы теории переноса.

Основы теории явлений переноса: анализ механизмов, моделирования и разработки обобщенных методов расчета гидромеханических, тепловых и массообменных процессов и аппаратов. Феноменологические законы переноса импульса, массы и энергии. Молекулярный и конвективный перенос. Общие закономерности гидродинамики, теплопередачи и массопередачи. Взаимосвязь этих процессов в промышленной аппаратуре. Роль явлений переноса при химических превращениях.

Материальные и энергетические (тепловые) балансы; определение массовых потоков и энергетических затрат. Условия равновесия и определение направления процессов переноса. Общий вид уравнений скорости процессов; движущие силы и кинетические коэффициенты. Лимитирующие стадии.

1.3. Гидростатика.

Дифференциальные уравнения равновесия Эйлера. Покоящаяся жидкость под действием силы тяжести. Основное уравнение гидростатики. Практические приложения основного уравнения гидростатики.

1.4. Гидродинамика.

Баланс сил при движении вязкой несжимаемой жидкости. Уравнение неразрывности (сплошности) потока. Уравнение Навье-Стокса и его физический смысл.

Подобное преобразование уравнения Навье-Стокса. Безразмерные переменные - критерии гидродинамического подобия (Эйлера, Рейнольдса, Фруда, гомохронности), их физический смысл; параметрические критерии. Критериальное уравнение движения вязкой жидкости.

Уравнение движения Эйлера. Энергетический баланс стационарного движения идеальной жидкости. Уравнение Бернулли для идеальной и реальной жидкости. Его практические приложения (истечение жидкостей, трубка Пито-Прандтля). Принципы измерения скоростей и расходов жидкости дроссельными приборами и пневмометрическими трубками. Определение расходов при истечении жидкостей через отверстия или насадки.

Гидродинамические режимы движения жидкостей: ламинарный и турбулентный.

Число Рейнольдса и его критические значения. Механизмы ламинарного и турбулентного течений. Понятие турбулентности. Представления о гидродинамическом пограничном слое при течении по трубам и каналам и при обтекании тел.

Расчет диаметра трубопроводов и аппаратов; выбор скоростей потоков и оптимального диаметра трубопроводов.

Распределение скоростей по радиусу трубы постоянного сечения при ламинарном стационарном течении.

Течение в трубах и каналах. Определяющий поперечный размер потока в каналах произвольной формы: гидравлический радиус, эквивалентный диаметр.

Гидравлическое сопротивление при течении жидкостей и газов. Расчет потерь на трение (уравнение Дарси-Вейсбаха) и на местные сопротивления. Соотношения и номограммы для расчета коэффициента трения. Зависимости между расходом и перепадом давления. Расчет напора для перемещения жидкостей через систему трубопроводов и аппаратов.

1.5. Перемещение жидкостей.

Перемещение жидкостей с помощью машин, повышающих давление. Объемные (поршневые, ротационные и др.) и динамические (центробежные, осевые и др.) насосы. Основные параметры работы гидравлических машин: производительность, напор, мощность, КПД.

Расчет напора и потребляемой мощности; подбор двигателя к насосу. Определение допустимой высоты всасывания. Явление кавитации и его предотвращение.

Особенности работы, сопоставление и области применения основных типов насосов - центробежных, поршневых (плунжерных) и др. Связь напора, мощности и КПД с производительностью (характеристики насосов). Работа насосов на сеть и их выбор; регулирование производительности.

Раздел 2. Тепловые процессы и аппараты химической технологии.

2.1. Основные понятия и определения в теплопередаче.

Основные тепловые процессы в химической технологии: нагревание и охлаждение, конденсация паров и испарение жидкостей.

Стационарный и нестационарный перенос теплоты. Температурное поле, градиент температуры и тепловой поток; теплопередача и теплоотдача. Температуропроводность – теплоинерционные свойства среды.

2.2. Перенос энергии в форме теплоты.

Тепловой баланс как частный случай энергетического баланса. Определение тепловой нагрузки аппарата при изменении и без изменения агрегатного состояния. Расход теплоносителей.

Дифференциальное уравнение переноса энергии в форме теплоты, уравнение Фурье-Кирхгофа и теплопроводности.

Стационарный перенос теплоты через плоские и цилиндрические стенки. Сочетание механизмов переноса теплоты (теплопроводности, конвекции, излучения).

Конвективный перенос теплоты. Безразмерные переменные – числа Нуссельта, Пекле, Прандтля, Грасгофа, Фурье. Расчет коэффициентов теплоотдачи при вынужденной и естественной конвекции.

Теплообмен при изменении агрегатного состояния. Конденсация паров. Формула Нуссельта. Теплообмен при кипении.

Радиантный теплоперенос. Взаимное излучение тел. Радиантно-конвективный перенос теплоты. Расчет потерь теплоты аппаратами в окружающую среду и тепловой изоляции. Основное уравнение теплопередачи.

2.3. Теплопередача в поверхностных теплообменниках.

Теплопередача в поверхностных теплообменниках. Аддитивность термических сопротивлений. Средняя движущая сила теплопередачи. Определение средней движущей силы в аппаратах различных конструкций. Взаимное направление движения теплоносителей. Расчет поверхности теплообменников.

Способы подвода и отвода теплоты в химической технологии. Требования, предъявляемые к теплоносителям. Обогрев водяным паром, высокотемпературными органическими теплоносителями, топочными газами. Способы электрообогрева. Отвод теплоты водой, воздухом и низкотемпературными теплоносителями.

Теплообменные аппараты; их классификация. Основные типы поверхностных теплообменников (трубчатые, пластинчатые, аппараты с перемешивающими устройствами и т.д.) Смесительные теплообменники: градирни, конденсаторы смешения. Выбор оптимальных конструкций и условий эксплуатации теплообменных аппаратов. Основные тенденции совершенствования теплообменных аппаратов.

Раздел 3. Процессы и аппараты разделения гомогенных систем (основные массообменные процессы).

3.1. Основные понятия и определения в массопередаче.

Классификация процессов массообмена. Основные понятия и определения. Процессы со свободной и фиксированной границей раздела фаз и с разделяющей фазы перегородкой (мембраной). Носители и распределяемые вещества. Способы выражения состава фаз.

Физико-химические основы массообменных процессов. Равновесные условия и определение направления переноса вещества из фазы в фазу. Коэффициенты распределения. Понятие о массопередаче и массоотдаче.

Концентрационное поле, градиент концентрации, общий и удельный поток массы. Молекулярная диффузия в жидкостях, газах (парах) и твердых телах.

3.2. Механизмы переноса массы.

Уравнение неразрывности для двухкомпонентной системы.

Дифференциальное уравнение конвективного переноса массы в бинарных средах.

Диффузионный пограничный слой; профили концентраций и скоростей в потоках.

Коэффициенты массоотдачи. Основные модельные представления о механизме массоотдачи.

Моделирование конвективного массообмена. Числа Нуссельта, Пекле, Прандтля, Фурье и др., их физический смысл, аналогии с тепловым подобием применительно к газам и жидкостям. Расчет коэффициентов массоотдачи в аппаратах различных типов по уравнениям с безразмерными переменными.

Массопередача. Основное уравнение массопередачи. Соотношение между коэффициентами массопередачи и массоотдачи, аддитивность диффузионных сопротивлений. Интенсификация массопередачи путем воздействия на лимитирующую стадию.

Влияние условий (температуры, давления, концентраций) на направление массопереноса на примерах абсорбции; принципы выбора абсорбентов.

3.3. Фазовое равновесие.

Материальный баланс непрерывного установившегося процесса при различных способах выражения составов фаз и их расходов; уравнения рабочих линий.

Предельные концентрации распределяемого компонента в отдающей и извлекающей фазах для противоточных процессов. Максимально возможная степень извлечения, минимальный и оптимальный расходы извлекающей фазы.

3.4. Методы расчёта размеров массообменных колонных аппаратов.

Расчет поперечного сечения (диаметра) колонны; предельно допустимая и экономически оптимальная скорости сплошной фазы.

Рациональный выбор взаимного направления движения фаз и организации потоков в массообменных аппаратах. Расчет массообменных процессов и аппаратов для систем с одним распределяемым компонентом. Основы расчета высоты массообменных аппаратов с непрерывным и ступенчатым контактом фаз. Два основных метода расчета: на основе коэффициентов массопередачи и на основе понятия теоретической ступени разделения. Понятие числа единиц переноса и высоты единицы переноса. Фактор массопередачи. Средняя движущая сила массопередачи. Влияние продольного перемешивания на среднюю движущую силу массопередачи. Процедура расчета, основанная на объемных коэффициентах массопередачи. Графический и аналитический методы расчета.

Расчет высоты массообменных аппаратов со ступенчатым контактом фаз. Эффективность ступени по Мэрффри. Связь числа единиц переноса и локального КПД ступени по Мэрффри. Численный расчет «от ступени к ступени» и его графическая интерпретация с использованием «кинетической линии». Учет структуры потоков и КПД тарелки. Особенности расчета тарельчатых колонн на основе понятия теоретической тарелки. Число действительных и теоретических тарелок. Эффективность тарелки.

Рациональный выбор взаимного направления движения фаз и организации потоков в массообменных аппаратах.

3.5. Абсорбция.

Общие принципы устройства и классификация аппаратов для массообменных процессов в системах "газ(пар)-жидкость". Особенности конструкций абсорберов.

Основные типы и области применения абсорберов: насадочные и тарельчатые колонны, аппараты со сплошным и секционированным барботажным слоем, аппараты с диспергированием жидкости.

Схемы абсорбционно-десорбционных установок с выделением извлеченного компонента и регенерацией абсорбента (десорбцией при повышенной температуре, понижением давления, отдувкой инертным носителем).

3.6. Дистилляция. Ректификация.

Разделение дистилляцией жидких гомогенных смесей и сжиженных газов; области применения и особенности проведения процессов при различном давлении.

Парожидкостное равновесие для систем с полной и ограниченной взаимной растворимостью и его влияние на возможность разделения компонентов дистилляционными методами. Расчет равновесия для идеальных бинарных смесей.

Простая и фракционная перегонка; перегонка с дефлегмацией. Материальный баланс, расчет выхода продукта и его среднего состава при перегонке бинарных смесей. Схемы установок. Тепловые балансы и расчет расходов теплоносителей для этих процессов.

Ректификация. Физико-химические основы и особенности условий проведения процессов. Схемы установок для непрерывной и периодической ректификации бинарных смесей. Особенности устройства аппаратов (насадочных и тарельчатых колонн) и выбора режимов их работы при ректификации (по сравнению с абсорбцией). Особенности устройства и варианты работы испарителей и дефлегматоров.

Моделирование и расчет процессов и аппаратов при непрерывной ректификации бинарных систем. Основы численного и графоаналитического методов. Материальный баланс. Рабочие линии. Определение минимального и рабочего флегмового числа. Тепловой баланс и расчет расходов теплоносителей. Принципы технико-экономической оптимизации при расчете рабочего флегмового числа, размеров аппаратуры и энергетических затрат. Основы расчета тарельчатых и насадочных ректификационных колонн.

Раздел 4. Процессы и аппараты разделения гетерогенных систем (основные гидромеханические процессы).

4.1. Разделение гетерогенных систем. Основные понятия и методы.

Классификация жидких и газовых гетерогенных систем: суспензии, эмульсии, пены, пыли, туманы. Материальный баланс процессов разделения гетерогенных систем.

Оценка эффективности и выбор оптимальных процессов и аппаратов для разделения гетерогенных смесей.

4.2. Основы теории осаждения.

Разделение жидких и газовых систем в поле сил тяжести. Расчет скоростей свободного и стесненного осаждения твердых частиц шарообразной и отличных от нее форм в поле силы тяжести.

Процессы отстаивания и устройство аппаратов разделения суспензий, эмульсий и пылей. Расчет поверхности осаждения и производительности отстойников. Устройство и действие циклонов (простых и батарейных), гидроциклонов.

4.3. Течение жидкости через неподвижные зернистые и псевдооживленные слои.

Значение гидродинамики зернистых слоев в процессах фильтрования, тепло- и массообмена, гетерогенного катализа и др. Основные характеристики этих слоев: дисперсность, удельная поверхность, порозность, эквивалентный диаметр каналов. Расчет гидравлического сопротивления слоя. Гидравлическое сопротивление слоев насадок промышленных массо- и теплообменных аппаратов.

Режимы течения потоков в насадочных колоннах. Гидравлическое сопротивление, явления подвисания, захлебывания и инверсии фаз и расчет соответствующих скоростей.

Гидродинамика псевдооживленных (кипящих) слоев. Область применения псевдооживления. Основные характеристики псевдооживленного состояния. Гидравлическое сопротивление. Расчет скоростей псевдооживления и свободного витания, высоты псевдооживленного слоя. Однородное и неоднородное псевдооживление. Особенности псевдооживления полидисперсных слоев. Пневмо- и гидротранспорт зернистых твердых материалов.

4.4. Фильтрование суспензий и очистка газов от пылей.

Специфика поведения осадков как зернистых слоев: сжимаемые и несжимаемые осадки. Виды фильтровальных перегородок. Факторы, влияющие на скорость фильтрования. Фильтрование при постоянной скорости фильтрования. Экспериментальное определение констант уравнения фильтрования. Классификация и устройство основных типов непрерывно и периодически работающих фильтров и фильтрующих центрифуг.

5. СООТВЕТСТВИЕ СОДЕРЖАНИЯ ТРЕБОВАНИЯМ К РЕЗУЛЬТАТАМ ОСВОЕНИЯ ДИСЦИПЛИНЫ.

№	В результате освоения дисциплины студент должен:	Раздел 1	Раздел 2	Раздел 3	Раздел 4
	Знать:				
1	– основы теории переноса импульса, тепла и массы; принципы физического моделирования процессов; основные уравнения движения жидкостей; основы теории теплопередачи; основы теории массопередачи в системах со свободной и неподвижной границей раздела фаз; типовые процессы химической технологии, соответствующие аппараты и методы их расчета;	+	+	+	+
2	– методы построения эмпирических и теоретических моделей химико-технологических процессов.	+	+	+	
	Уметь:				
3	– определять характер движения жидкостей и газов; основные характеристики процессов тепло- и массопередачи; рассчитывать параметры и выбирать аппаратуру для конкретного технологического процесса;	+	+	+	+
4	– рассчитывать основные характеристики химико-технологического процесса, выбирать рациональную схему.		+	+	+
	Владеть:				
5	– методами технологических расчетов отдельных узлов и деталей химического оборудования;	+	+	+	+
6	– навыками проектирования типовых аппаратов химической промышленности;	+	+	+	+
7	– методами определения рациональных технологических режимов работы оборудования.	+	+	+	+
В результате освоения дисциплины студент должен приобрести следующие универсальные компетенции и индикаторы их достижения:					
	Код и наименование ПК	Код и наименование индикатора достижения ПК			
8	УК-1. Способен осуществлять поиск, критический анализ и синтез информации, применять системный подход для решения поставленных задач.	УК-1.1. Знает методы поиска, критического анализа и синтеза информации, применения системного подхода, основанного на научном мировоззрении при решении задач профессиональной деятельности.	+	+	+
		УК-1.2. Умеет анализировать задачу, выделяя ее базовые составляющие.	+	+	+
		УК-1.3. Умеет находить и критически анализировать информацию, необходимую для решения поставленной задачи.	+	+	+

		УК-1.4. Умеет определять и оценивать варианты возможных решений задачи.	+	+	+	+
В результате освоения дисциплины студент должен приобрести следующие общепрофессиональные компетенции и индикаторы их достижения:						
9	ОПК-2. Способен использовать математические, физические, физико-химические, химические методы для решения задач профессиональной деятельности.	ОПК-2.6. Умеет работать в качестве пользователя персонального компьютера, использовать численные методы для решения математических задач, использовать языки и системы программирования для решения профессиональных задач.	+	+	+	+
		ОПК-2.7. Умеет решать типовые задачи, связанные с основными разделами физики, использовать физические законы при анализе и решении проблем профессиональной деятельности.	+	+	+	+
		ОПК-2.8. Умеет использовать химические законы, термодинамические справочные данные и количественные соотношения общей и неорганической химии для решения профессиональных задач.	+	+	+	+
10	ОПК-4. Способен обеспечивать проведение технологического процесса в соответствии с регламентом, использовать технические средства для контроля параметров технологического процесса, свойств сырья и готовой продукции, осуществлять изменение параметров технологического процесса при изменении свойств сырья.	ОПК-4.1. Умеет определять основные статические и динамические характеристики объектов; выбирать рациональную систему регулирования технологического процесса; выбирать конкретные типы приборов для диагностики химико-технологического процесса.	+	+		+
		ОПК-4.2. Знает методы построения эмпирических (статистических) и физико-химических (теоретических) моделей химико-технологических процессов.	+	+	+	+
		ОПК-4.3. Знает методы оптимизации химико-технологических процессов с применением эмпирических и/или физико-химических моделей.	+	+	+	+
		ОПК-4.7. Умеет определять характер движения жидкостей и газов; основные характеристики	+	+	+	+

		процессов тепло- и массопередачи; рассчитывать параметры и выбирать аппаратуру для конкретного химико-технологического процесса.				
		ОПК-4.12. Владеет методами технологических расчетов отдельных узлов химического оборудования.	+	+	+	+
11	ПК-1. Способен осуществлять технологический процесс в соответствии с регламентом и использовать технические средства для измерения основных параметров технологического процесса, свойств сырья и продукции	ПК-1.2. Умеет использовать технические средства для измерения основных параметров технологического процесса, свойств сырья и продукции.	+	+	+	+
		ПК-1.3. Владеет навыками осуществлять технологический процесс в соответствии с регламентом.	+	+	+	+
12	ПК-2. Готов изучать научно-техническую информацию, отечественный и зарубежный опыт по тематике исследования.	ПК-2.3. Владеет навыками обращения с научной и технической литературой.	+	+	+	+
13	ПК-3. Способен проводить анализ сырья, материалов и готовой продукции, осуществлять оценку результатов анализа.	ПК-3.2. Умеет оценить и интерпретировать полученные результаты.	+	+	+	+
14	ПК-4. Способен выбирать метод научного исследования, исходя из конкретных задач, организовывать его осуществление и анализировать результаты с использованием современных методов обработки данных, оформлять полученные результаты в виде отчета, научной публикации, доклада, готовить (под руководством) документы к патентованию, оформлению ноу-хау.	ПК-4.3. Владеет современными методами обработки данных.	+	+	+	+

6. ПРАКТИЧЕСКИЕ И ЛАБОРАТОРНЫЕ ЗАНЯТИЯ.

6.1. Практические занятия.

Предусмотрены практические занятия обучающегося в бакалавриате в объеме 64 акад. ч. (32 акад. ч в 5 сем., разделы 1 и 2; 32 ч в 6 сем., разделы 3 и 4).

Примерные темы практических занятий по дисциплине.

№ п/п	№ раздела дисциплины	Темы практических занятий	Часы
1	1	Основные свойства жидкостей и газов. Размерности величин. Расчет плотности и вязкости жидкостей и газов.	2
2	1	Уравнение неразрывности потока. Массовый и объемный расходы, средняя скорость. Распределение скоростей по поперечному сечению канала. Режимы течения жидкостей и газов.	2
3	1	Гидростатика. Основное уравнение гидростатики. Закон Паскаля. Практическое приложение закона Паскаля.	2
4	1	Идеальная жидкость. Применение уравнения Бернулли для решения практических задач. Определение расходов с помощью дроссельных приборов. Истечение жидкости из сосуда.	2
5	1	Расчет гидродинамического сопротивления трубопроводов. Учет режимов течения жидкостей, шероховатости стенок труб и их кривизны, при различных режимах.	2
6	1	Расчет параметров насосов: производительности, напора, мощности, высоты всасывания.	2
7	1	Работа насоса на гидравлическую сеть. Выбор насосов.	2
8	1	Контрольная работа по гидродинамике.	2
9	2	Энергетические балансы в теплообменных аппаратах без изменения и с изменением агрегатного состояния теплоносителей.	2
10	2	Расчет движущей силы теплопередачи. Взаимное направление движения теплоносителей.	2
11	2	Уравнения теплопередачи. Коэффициенты теплопередачи и теплоотдачи. Размерность, порядок величин. Расчет поверхности теплообмена.	2
12	2	Теплопроводность. Расчет тепловых потоков и профилей температур при переносе теплоты теплопроводностью через однослойные и многослойные плоские стенки.	2
13	2	Расчет коэффициента теплопередачи через уравнение аддитивности термических сопротивлений.	2
14	2	Ориентировочный и поверочный расчет теплообменников для процессов подогрева,	4

		охлаждения, конденсации и испарения.	
15	2	Контрольная работа по теплообменным процессам.	2
16	3	Способы выражения состава фаз. Равновесные концентрации. Закон Генри.	2
17	3	Направление массопередачи. Построение рабочих и равновесных линий на примере процесса абсорбции. Движущая сила массопередачи.	2
18	3	Материальный баланс процесса абсорбции. Расчет расходов поглотителя и инертного носителя. Минимальный расход поглотителя.	2
19	3	Расчет высоты массообменных аппаратов с непрерывным контактом фаз.	2
20	3	Расчет коэффициентов массоотдачи и массопередачи. Аддитивность диффузионных сопротивлений.	2
21	3	Расчет высоты массообменных аппаратов со ступенчатым контактом фаз. Эффективность ступени по Мэрфри.	2
22	3	Контрольная работа по основам массопередачи.	2
23	3	Ректификация бинарных смесей. Равновесные данные. Относительная летучесть. Материальный баланс.	2
24	3	Непрерывная ректификация двухкомпонентных смесей. Минимальное и рабочее флегмовое число. Уравнения рабочих линий.	2
25	3	Тепловой баланс ректификационной колонны. Тепловые нагрузки испарителя и дефлегматора.	2
26	3	Определение основных размеров ректификационной колонны с непрерывным и ступенчатым контактом фаз.	2
27	3	Контрольная работа по ректификации.	2
28	4	Разделение гетерогенных систем. Материальный баланс. Расчет расходов потоков.	2
29	4	Осаждение. Элементы расчета аппаратов для осаждения.	2
30	4	Элементы гидродинамики неподвижных зернистых слоев и псевдоожижение.	2
31	4	Фильтрация. Элементы расчета фильтровальных аппаратов.	2

6.2. Лабораторные занятия.

Лабораторный практикум по дисциплине не предусмотрен.

7. САМОСТОЯТЕЛЬНАЯ РАБОТА.

Самостоятельная работа проводится с целью углубления знаний по дисциплине и предусматривает:

- ознакомление и проработку рекомендованной литературы, работу с электронно-библиотечными системами, включая переводы публикаций из научных журналов, цитируемых в базах Scopus, WebofScience, ChemicalAbstracts, РИНЦ;
- посещение отраслевых выставок и семинаров;
- участие в семинарах РХТУ им. И. Менделеева по тематике дисциплины;
- выполнение домашних заданий по тематике дисциплины;
- подготовку к выполнению контрольных работ по материалу лекционного курса;
- подготовку к сдаче экзамена.

Планирование времени на самостоятельную работу, необходимого на изучение дисциплины, студентам лучше всего осуществлять на весь период изучения, предусматривая при этом регулярное повторение пройденного материала. Материал, законспектированный на лекциях, необходимо регулярно дополнять сведениями из литературных источников, представленных в рабочей программе. При работе с указанными источниками рекомендуется составлять краткий конспект материала, с обязательным фиксированием библиографических данных источника.

8. ПРИМЕРЫ ОЦЕНОЧНЫХ СРЕДСТВ ДЛЯ КОНТРОЛЯ ОСВОЕНИЯ ДИСЦИПЛИНЫ.

Совокупная оценка по дисциплине складывается из оценок за выполнение домашних заданий, контрольных работ и итогового контроля в форме устного экзамена.

Оценочные средства для контроля по освоению материала Раздела 1 включают в себя оценку за домашнее задание (максимальная оценка 10 баллов) и контрольную работу (максимальная оценка 20 баллов). Контроль по Разделу 2 также проводится в форме домашнего задания (максимальная оценка 10 баллов) и контрольной работы (максимальная оценка 20 баллов). Итоговый контроль по разделам 1, 2 проводится в виде устного экзамена (5 семестр).

Оценочные средства для контроля по освоению материала Раздела 3 включают в себя домашнее задание (максимальная оценка 10 баллов) и 2 контрольные работы (максимальная оценка 20 баллов за каждую работу). Контроль по Разделу 4 производится в виде оценки за домашнее задание (максимально 10 баллов). Итоговый контроль по Разделам 3, 4 проводится в виде устного экзамена (6 семестр).

8.1. Примерная тематика реферативно-аналитической работы

Реферативно-аналитическая работа по дисциплине не предусмотрена.

8.2. Примеры домашних заданий.

Домашнее задание по теме «Расчёт плотности и вязкости жидкостей и паров». Раздел 1. Максимальная оценка – 1 балл.

В смеситель за час поступает бензол в количестве 15 т, толуол в количестве 12 т и хлорбензол в количестве 10 т. Далее жидкая смесь направляется в теплообменный аппарат, где происходит её полное испарение. Атмосферное давление составляет 745 мм рт. ст.

Определите:

- 1) плотность и вязкость жидкой смеси, если её температура составляет 30 °С (0,5 балла);
- 2) плотность и вязкость паровой смеси, если её температура составляет 140 °С, а избыточное давление составляет 0,2 кгс/см² (0,5 балла).

Домашнее задание по теме «Расчёт скорости потока в трубе и подбор трубопровода».
Раздел 1. Максимальная оценка – 1,5 балла.

По трубе диаметром 14×3 мм движется жидкий анилин в количестве 0,4 т/ч, его температура составляет 60 °С. Далее жидкость поступает в испаритель, после которого паровой поток движется с тем же массовым расходом по трубе большего диаметра при нормальном атмосферном давлении и температуре, соответствующей температуре кипения жидкости.

Определите:

- 1) скорость потока жидкости в трубопроводе (0,5 балла);
- 2) подберите диаметр трубопровода для потока насыщенного пара (0,5 балла);
- 3) подберите диаметр трубопровода, для потока жидкости, если её массовый расход возрастёт втрое (0,5 балла).

Домашнее задание по теме «Расчёт гидравлического сопротивления трубопровода».
Раздел 1. Максимальная оценка – 2,5 балла.

По трубопроводу длиной 35 м и диаметром 14×3 мм из монтежу в закрытую ёмкость при температуре 50 °С перекачивается жидкость (анилин). Расход жидкости составляет 0,5 т/ч. Трубопровод гидравлически гладкий. Высота поёма жидкости 10 м.

На трубопроводе установлены:

диафрагма с диаметром отверстия 4,23 мм,
повороты (отводы) под прямым углом с относительным радиусом закругления 1 в количестве 6 шт.,
нормальный вентиль.

Определите:

- 1) коэффициент гидравлического трения (коэффициент Дарси) (0,8 балла);
- 2) сумму коэффициентов местных сопротивлений (0,7 балла);
- 3) гидравлическое сопротивление трубопровода (Па) (0,5 балла);
- 4) избыточное давление в монтежу, если давление в верхней ёмкости 1,9 ата, а атмосферное давление 746 мм. рт. ст. (0,5 балла).

Домашнее задание по теме «Расчёт подбор центробежного насоса». Раздел 1.
Максимальная оценка – 5 баллов.

Центробежный насос подаёт органическую жидкость (анилин) из открытой ёмкости в напорный бак, находящийся выше на 10 м. Расход жидкости составляет 6 т/ч. Напорный бак находится под абсолютным давлением 2,1 кгс/см². Атмосферное давление составляет 741 мм. рт. ст., температура 40 °С. Транспортировка жидкости осуществляется по стальному трубопроводу с незначительной коррозией. Всасывающий трубопровод имеет диаметр 56×3,5 мм и длину 8 м, нагнетательный трубопровод диаметр 38×2 мм и длину 20 м. Сумма местных сопротивлений всасывающего трубопровода 6,5, нагнетательного трубопровода 26,5.

Определите:

- 1) потери напора во всасывающем и нагнетательном трубопроводах (1 балл);
- 2) напор насоса, необходимый для работы на данную сеть (1 балл);
- 3) максимальную высоту всасывающей линии, если число оборотов рабочего колеса центробежного насоса 2900 об/мин (1 балл);
- 4) марку насоса, при заданной производительности обеспечивающего напор, достаточный для работы на данную сеть, и при этом имеющего наименьшую мощность из всех насосов, подходящих для данной сети (1 балл);

5) мощность насоса по мощности гидравлической сети, сравнив её со справочным значением (1 балл).

Домашнее задание по теме «Ориентировочный расчёт теплообменных аппаратов».
Раздел 2. Максимальная оценка – 2 балла.

В одноходовом кожухотрубчатом теплообменнике производится охлаждение 45 т/ч органической жидкости (анилин) от начальной температурой 163 °С до конечной температуры 53 °С. Охлаждение производится водой, поступающей в трубное пространство теплообменника с начальной температурой 20 °С и покидающей теплообменник с конечной температурой 32 °С. Потери тепла в окружающую среду составляют 9 % от тепловой нагрузки теплообменного аппарата.

Определите:

- 1) тепловую нагрузку теплообменника (0,6 балла);
- 2) среднюю движущую силу теплопередачи (0,8 балла);
- 3) ориентировочную поверхность теплопередачи (0,6 балла).

Домашнее задание по теме «Поверочный расчёт пластинчатого холодильника». Раздел 2.
Максимальная оценка – 4 балла.

В пластинчатом теплообменнике производится охлаждение 71 т/ч органической жидкости (бензол) от 75 °С до 35 °С. В качестве хладагента используется вода, нагреваемая от 21 °С до 30 °С. Тепловыми потерями пренебречь. Пластинчатый теплообменник собран из 136 пластин площадью 0,6 м² каждая. Теплагент движется по двухпакетной схеме, хладагент - по однопакетной схеме. Выполнить поверочный расчёт теплообменника и определить коэффициент запаса теплообменника по поверхности теплопередачи.

Домашнее задание по теме «Поверочный расчёт кожухотрубчатого холодильника».
Раздел 2. Максимальная оценка – 4 балла.

Выполните поверочный расчёт вертикального кожухотрубчатого подогревателя, в котором производится нагрев 137 т/ч органической жидкости (бензол) от 22 °С до 56 °С. В качестве теплагента используется насыщенный водяной пар, подающийся в межтрубное пространство теплообменника под избыточным давлением 5 кгс/см². Атмосферное давление 765 мм рт. ст. Тепловыми потерями пренебречь. При расчёте учесть загрязнения стенок труб теплообменника.

Характеристики теплообменника:

площадь поверхности $A_{ТО} = 40 \text{ м}^2$,

диаметр кожуха $D = 600 \text{ мм}$,

диаметр труб $\varnothing = 25 \times 2 \text{ мм}$,

число ходов $k = 1$,

число труб $N = 257$,

длина труб $L = 2 \text{ м}$.

Домашнее задание по теме «Материальный баланс и движущая сила процесса абсорбции».
Раздел 3. Максимальная оценка – 4 балла.

В абсорбер поступает 50000 м³/ч (в расчёте на нормальные условия) газовой смеси, содержащей 25 % об. абсорбата (углекислый газ) в инертном носителе (водород). Абсорбер орошается жидким абсорбентом (метанол). Степень поглощения составляет 0,77. Процесс абсорбции происходит при давлении 3 МПа и температуре -36 °С. Десорбция производится сбросом давления до 0,0981 МПа при температуре -26 °С.

Абсорбент после регенерации вновь подаётся в абсорбер при концентрации абсорбтива, соответствующей равновесному составу в десорбере. Коэффициент избытка поглотителя 1,5.

Определите:

- 1) мольный расход инерта, молярный межфазный поток абсорбтива и содержание абсорбата в выходящем газовом потоке (1 балл);
- 2) содержание абсорбтива во входящем и в выходящем потоке жидкости, мольный расход абсорбента (1 балл);
- 3) число единиц переноса и движущую силу процесса массопередачи по газовой и жидкой фазам (1 балл);
- 4) построить графики рабочей и равновесной линии (1 балл).

Домашнее задание по теме «Расчёт диаметра и высоты насадочной абсорбционной колонны». Раздел 3. Максимальная оценка – 2 балла.

В насадочной абсорбционной колонне при температуре 15 °С и давлении 0,4 МПа производится очистка 20000 м³/ч (расход приведён к н.у.) природного газа от содержащегося в нём диоксида углерода. Орошение колонны производится водным раствором диэтанолamina.

Содержание диоксида углерода в природном газе 3 % об., степень поглощения 92 %. Коэффициент избытка поглотителя 1,28. Содержание диоксида углерода в абсорбенте, поступающем на орошение колонны, составляет 2 г/л. Равновесие в абсорбере описывается уравнением $Y^*=0,0278 \cdot X$.

Насадка абсорбционной колонны неупорядоченная, состоящая из керамических колец Рашига размером 50×50×5 мм. Коэффициент смачиваемости насадки 84 %.

Коэффициент массоотдачи в жидкой фазе 3 кмоль/(м²·ч), в газовой фазе 5 кмоль/(м²·ч).

Молярная масса инерта (природного газа) 18 кг/кмоль.

Молярная масса поглотителя (водного раствора диэтанолamina) 19,6 кг/кмоль.

Плотность поглотителя 1015 кг/м³.

Вязкость поглотителя 1,27 мПа·с.

Определите:

- диаметр (1 балл);
 - высоту (1 балл)
- абсорбционной колонны.

Домашнее задание по теме «Расчёт насадочной ректификационной колонны». Раздел 3. Максимальная оценка – 4 балла.

В насадочной ректификационной колонне производится разделение 18 т/ч бинарной смеси бензол - толуол, содержание низкокипящего компонента в которой 35 % масс. Получаемый дистиллят содержит 90 % масс. низкокипящего компонента, а кубовая жидкость 2 % масс. низкокипящего компонента.

Определите:

- 1) массовый расход дистиллята и кубовой жидкости (0,5 балла);
- 2) минимальное флегмовое число и флегмовое число, если коэффициент избытка флегмы 1,57 (0,5 балла);
- 3) уравнения рабочих линий (0,5 балла);
- 4) тепловую нагрузку дефлегматора и расход охлаждающей воды, если она нагревается от 18 °С до 25 °С (0,5 балла);
- 5) тепловую нагрузку кипятильника и расход греющего пара, если его давление 4 кгс/см² (0,5 балла);

- 6) диаметр ректификационной колонны, если колонна заполнена в навал кольцами Рашига размером $25 \times 25 \times 3$ мм (0,5 балла);
- 7) число единиц переноса для верхней и нижней частей колонны (0,5 балла);
- 8) высоту колонны, если высота единицы переноса для верхней части колонны 1,14, высота единицы переноса для нижней части колонны 1,93 (0,5 балла).

Домашнее задание по теме «Осаждение». Раздел 4. Максимальная оценка – 3 балла.

Цилиндрический непрерывно действующий гребковый отстойник с поверхностью осаждения 10 м^2 используют для разделения при 30°C 10 т/ч водной суспензии, содержащей 10 % масс. кварца (стеснённое осаждение). Осветленная вода содержит 0,1 % масс. кварца, а осадок имеет влажность 40 % масс.

Принять, что осаждение происходит в ламинарной области, проверив справедливость этого допущения в ходе расчёта (отклонением формы частиц от сферической пренебречь) (1 балл).

Каков минимальный размер частиц кварца, оседающих в отстойнике (1 балл)?

Изобразить схему устройства аппарата (1 балл).

Домашнее задание по теме «Движение жидкостей и газов через зернистые слои». Раздел 4. Максимальная оценка – 4 балла.

В вертикальный цилиндрический аппарат диаметром 1,4 м на сетку засыпан зернистый слой адсорбента высотой 0,4 м. Средний диаметр частиц слоя 2 мм, плотность этих частиц 800 кг/м^3 , фактор формы для них может быть принят равным 0,8, а порозность слоя в неподвижном состоянии составляет 0,4. Через слой необходимо пропускать $2,5 \text{ м}^3/\text{с}$ воздуха (с целью его осушки) с температурой 20°C при нормальном атмосферном давлении. Изменением плотности воздуха при прохождении его через слой можно пренебречь. В каком состоянии будет находиться слой и каково его гидравлическое сопротивление для двух случаев:

- 1) воздух проходит через слой снизу вверх (2 балла);
- 2) сверху вниз (2 балла).

Домашнее задание по теме «Фильтрация». Раздел 4. Максимальная оценка – 3 балла.

На рамном фильтр-прессе требуется фильтровать водную суспензию, подаваемую под давлением 0,5 ати при температуре 20°C , с получением 10 м^3 фильтрата за полчаса. Опытное фильтрование данной суспензии на лабораторном фильтре поверхностью $0,1 \text{ м}^2$, проведённое с использованием той же фильтровальной перегородки и при том же перепаде давления, что и в промышленных условиях, дало следующие результаты: 4,17 литра фильтрата получалось за 0,058 часа, а 11,14 литра – за 0,35 часа.

Определить:

- 1) необходимую поверхность фильтрования промышленного фильтра (1,5 балла);
- 2) сопротивление фильтровальной перегородки (1,5 балла).

8.3. Примеры контрольных вопросов для текущего контроля освоения дисциплины.

1. Контрольная работа по гидродинамике. Раздел 1. Максимальная оценка - 20 баллов.

Центробежный насос подаёт органическую жидкость (анилин) из открытой ёмкости в напорный бак, находящийся выше на 2 м. Расход жидкости составляет 0,5 т/ч. Напорный бак находится под избыточным давлением 1,8 ати. Атмосферное давление составляет 741 мм. рт. ст., температура 40°C . Всасывающий трубопровод имеет диаметр $20 \times 2,5$ мм и длину 5 м, нагнетательный трубопровод диаметр 14×3 мм и длину 8 м. Коэффициент

гидравлического трения (коэффициент Дарси) принять для обоих трубопроводов равным 0,06. Сумма местных сопротивлений всасывающего трубопровода 6,5, нагнетательного трубопровода 37.

Определите:

- 1) потери напора во всасывающем и нагнетательном трубопроводах (7 баллов);
- 2) напор насоса, необходимый для работы на данную сеть (6 баллов);
- 3) максимальную высоту всасывающей линии, если число оборотов рабочего колеса центробежного насоса 2900 об/мин (7 баллов).

2. Контрольная работа по теплообменным процессам. Раздел 2. Максимальная оценка – 20 баллов.

Выполните поверочный расчёт вертикального кожухотрубчатого подогревателя, в котором производится нагрев 124 т/ч органической жидкости (метанол) от 20 °С до 58 °С. Для нагревания используется насыщенный водяной пар, подающийся в межтрубное пространство теплообменника под избыточным давлением 2 кгс/см². Атмосферное давление 745 мм рт. ст. Тепловыми потерями пренебречь. При расчёте учесть загрязнения стенок труб теплообменника.

Характеристики теплообменника:

Площадь поверхности $A = 61 \text{ м}^2$, диаметр кожуха $D = 600 \text{ мм}$, длина труб $L = 3 \text{ м}$, диаметр труб 25х2 мм, число ходов $k = 1$, число труб $N = 257$

3. Контрольная работа по основам массопередачи. Раздел 3. Максимальная оценка – 20 баллов.

В непрерывно действующем насадочном абсорбере производится улавливание паров бензола из паровоздушной смеси чистым соляровым маслом при следующих условиях:

- 1) Производительность абсорбера 1000 м³/ч паровоздушной смеси;
- 2) Давление в абсорбере 760 мм рт. ст, температура 30°С;
- 3) Содержание бензола в исходной смеси 5% об.;
- 4) Улавливается 80% поступающего в абсорбер бензола;
- 5) Концентрация бензола в вытекающем из абсорбера масле составляет 75%, от равновесной с концентрацией входящего газа $\bar{X}_K = 0,75 \cdot \bar{X}^* (Y_H)$;
- 6) Диаметр абсорбера 1 м;
- 7) Насадка из колец Рашига 25×25×3;
- 8) Коэффициент смачивания насадки 0,95;
- 9) Коэффициент массопередачи $K_y = 0,7 \text{ кг бензола}/(\text{м}^2 \cdot \text{час} \cdot \text{кг бензола}/\text{кг возд.})$;
- 10) Уравнение равновесной линии $\bar{Y}^* = 0,5 \cdot \bar{X}$ (относительные массовые доли).

Определить:

- 1) Высоту насадки (8 баллов)
 - 2) Расход поглотителя (8 баллов).
- Составить схему аппарата (4 балла).

4. Контрольная работа по ректификации. Раздел 3. Максимальная оценка - 20 баллов.

В ректификационную колонну с ситчатыми переливными тарелками поступает на разделение бинарная смесь бензол-толуол, содержание бензола в которой 35 % масс. В процессе разделения получают 3,6 т/ч дистиллята, содержащего 94 % масс. бензола, и кубовую жидкость, содержащую 94 % масс. толуола. Давление в колонне нормальное атмосферное. Относительная летучесть компонентов постоянна и равна 2,5.

Определить:

- 1) Массовые расходы исходной смеси и кубовой жидкости (4 балла).

- 2) Флегмовое число, найдя предварительно минимальное флегмовое число, и воспользовавшись корреляцией Джиллиленда $R = 1,3 \cdot R_{\min} + 0,3$ (4 балла).
- 3) Диаметр колонны по её нижнему сечению, приняв температуру жидкости и пара в этом сечении приблизительно равными 110 °С (4 балла).
- 4) Высоту колонны, если тарельчатый КПД колонны составляет 60%, а расстояние между тарелками 0,5 м (4 балла).
- 5) Построить рабочие линии ректификационной колонны (4 балла).

8.4. Вопросы для итогового контроля освоения дисциплины (5 семестр – экзамен, 6 семестр – экзамен).

Максимальное количество баллов за **экзамен (5 семестр)** – 40 баллов, за **экзамен (6 семестр)** – 40 баллов. Экзаменационные билеты содержат 4 вопроса.

1 вопрос – 12 баллов, вопрос 2 – 8 баллов, вопрос 3 – 8 баллов, вопрос 4 – 12 баллов.

8.4.1. Примеры контрольных вопросов для итогового контроля освоения дисциплины (5 семестр – экзамен).

Максимальное количество баллов за экзамен – 40 баллов.

Раздел 1

1. Вывод уравнения неразрывности. Какой вид имеет это уравнение при стационарном течении несжимаемой среды и при неустановившемся течении.
2. Вывод уравнения Навье – Стокса для одномерного движения. Каков физический смысл слагаемых?
3. Проведите подобное преобразование уравнений Навье-Стокса для неустановившегося течения с получением обобщенных переменных (критериев гидродинамического подобия). Каков общий вид критериального уравнения применительно к задаче определения потерь напора (давления)? Физический смысл критериев подобия.
4. Преобразование уравнений Навье – Стокса для покоящейся жидкости. Как получить уравнения Эйлера, основное уравнение гидростатики.
5. Вывод дифференциальных уравнений Эйлера для течения идеальной жидкости. Чем отличается идеальная жидкость от реальной?
6. Вывод дифференциальных уравнений Эйлера для равновесия жидкости.
7. Выведите основное уравнение гидростатики. Назовите практические приложения этого уравнения. Закон Паскаля.
8. Вывод уравнения для распределения скорости по радиусу трубы при стационарном ламинарном течении.
9. Вывод уравнения постоянства расхода для канала (трубопровода) с переменным поперечным сечением.
10. Вывод уравнения для расчета коэффициента гидравлического трения при ламинарном движении жидкости в трубе круглого поперечного сечения.
11. Вывод уравнения Бернулли для идеальной жидкости. Каков физический смысл слагаемых этого уравнения? Приведите примеры практического использования этого уравнения (измерение расхода).
12. Вывод уравнения Бернулли для идеальной жидкости. Опишите особенности движения реальной жидкости. Приведите вид уравнения Бернулли для реальной жидкости. Каков его энергетический смысл?
13. Напор насоса, его энергетический смысл. Вывод формулы для расчета напора проектируемого к установке насоса. Вывод формулы для расчёта напора

- действующего насоса (через показания манометра и вакуумметра).
14. Вывод формулы для расчета высоты всасывания насоса. От каких факторов зависит допустимая высота всасывания насосов? Ответ обоснуйте анализом формулы для расчета высоты всасывания.
 15. Закон внутреннего трения Ньютона, приведите его вид с необходимыми пояснениями; Динамический и кинематический коэффициенты вязкости.
 16. Что такое гидравлический радиус и эквивалентный диаметр? Расчет эквивалентного диаметра в канале с некруглым поперечным сечением. Приведите примеры.
 17. Охарактеризуйте ламинарное и турбулентное течения. Общие характеристики турбулентного течения. Изобразите, поясните и сопоставьте профили скоростей в трубопроводе при турбулентном и ламинарном режимах течения жидкости.
 18. Расчет диаметра трубопровода, выбор расчетных скоростей потока и примерные численные их значения для капельных жидкостей, газов, паров.
 19. Определение гидравлического сопротивления в трубопроводах и аппаратах. Как определяются потери напора на трение при ламинарном и турбулентном движении?
 20. Приведите и поясните графическую зависимость коэффициента гидравлического трения от критерия Рейнольдса и шероховатости стенки трубопровода при различных режимах течения жидкости.
 21. Что такое «гидравлическая гладкость» при течении жидкостей по трубопроводам? Каковы условия, в которых она проявляется?
 22. Приведите с необходимыми пояснениями расчетную формулу для определения потерь давления (напора) при течении жидкостей через трубопроводы и каналы. (С учетом трения и местных сопротивлений.) Принципы измерения скоростей и расходов жидкостей в трубопроводах, основанные на определении перепада давления.
 23. Изобразите графически и сопоставьте зависимости между производительностью и напором центробежного и поршневого насоса.
 24. Характеристика центробежного насоса и характеристика сети. Покажите, как определяется напор и мощность насоса при работе его на данную сеть.
 25. Полезная и потребляемая мощность насоса. Коэффициент полезного действия насоса и его составляющие, поясните физический смысл каждого из них. Приведите с необходимыми пояснениями формулу для расчета мощности двигателя насоса.
 26. Как влияет температура перекачиваемой жидкости на предельную высоту всасывания насосов? Ответ обоснуйте анализом формулы для расчета высоты всасывания.
 27. Какие вы знаете насосы объемного типа? Изобразите схему устройства и опишите действие одного из них.
 28. Изобразите схему устройства и опишите действие поршневого насоса, сопоставив его с насосами других типов.
 29. Изобразите схему устройства и опишите действие плунжерного насоса, сопоставив его с насосами других типов.
 30. Изобразите схему устройства и опишите действие плунжерного насоса двойного действия, сопоставив его с насосом простого действия.
 31. Изобразите схему устройства и опишите действие мембранного (диафрагмового) поршневого насоса, назвав области его применения.
 32. Насосы для перекачки химически агрессивных жидкостей. Изобразите схему устройства и опишите действие одного из них (по выбору).
 33. Изобразите схему устройства и опишите действие монтежу, сопоставив его с насосами других типов и назвав области применения.
 34. Изобразите схему устройства и опишите действие шестеренчатого насоса, сопоставив его с насосами других типов.

35. Изобразите схему устройства и опишите действие центробежного насоса, сопоставив его с насосами других типов.
36. Сопоставьте достоинства и недостатки центробежных и поршневых насосов, назвав основные области их применения.
37. Изобразите схему устройства и опишите действие одноступенчатого центробежного насоса, сопоставив его с многоступенчатым центробежным насосом.
38. Изобразите схему устройства и опишите действие осевого (пропеллерного) насоса, сопоставив его с насосами других типов.

Раздел 2

1. Потенциал переноса энергии. Вывод уравнение переноса.
2. Вывод дифференциального уравнения конвективного теплообмена Фурье-Кирхгофа. Вид уравнения для стационарного и нестационарного теплообмена.
3. Перенос тепла конвекцией. Уравнение теплоотдачи. Подобное преобразование дифференциального уравнения конвективного теплообмена Фурье-Кирхгофа. Критерии Фурье, Нуссельта, Пекле, Прандтля.
4. Вывод дифференциального уравнения теплопроводности для установившегося и неустановившегося процесса (из уравнения Фурье-Кирхгофа). Каковы размерность и физический смысл коэффициента теплопроводности?
5. Вывод уравнения аддитивности термических сопротивлений при теплопередаче с постоянными температурами теплоносителей для плоской стенки.
6. Связь коэффициента теплопередачи и коэффициентов теплоотдачи при теплопередаче с постоянными температурами теплоносителей для плоской стенки. Какова размерность и каков физический смысл этих коэффициентов?
7. Вывод уравнений теплопроводности через однослойные и многослойные плоские стенки для стационарного процесса. Изобразите графически профили изменения температуры по толщине таких стенок, различающихся коэффициентами теплопроводности.
8. Вывод уравнений теплопроводности через цилиндрические стенки для стационарного процесса. При каких условиях можно практически пренебречь кривизной цилиндрической стенки, сведя задачу к теплопроводности через плоскую стенку?
9. Вывод уравнения для расчета движущей силы теплопередачи при переменных температурах теплоносителей вдоль поверхности теплообмена.
10. Механизмы переноса энергии в форме теплоты в жидкостях и газах. Феноменологический закон переноса энергии Фурье.
11. Температурное поле и температурный градиент.
12. Порядок расчёта поверхности теплопередачи теплообменников. приведите соответствующие пояснения, входящих в формулы величин.
13. Опишите молекулярный механизм переноса энергии. Приведите уравнение для удельного потока теплоты.
14. Определение толщины слоя тепловой изоляции.
15. Взаимное направление движения теплоносителей. Сравнение прямотока с противотоком.
16. Физический смысл тепловых критериев Нуссельта и Прандтля. Назовите примерные численные значения критерия Прандтля для газов и капельных жидкостей.
17. Как определяется количество теплоты, передаваемой лучеиспусканием при взаимном излучении двух тел?
18. Уравнения тепловых балансов при изменении и без изменения фазового состояния систем.
19. Напишите уравнения теплопередачи и теплоотдачи. Что является движущими силами этих процессов? Каковы размерности и физический смысл коэффициентов теплоотдачи и теплопередачи?

20. Уравнения тепловых балансов при изменении и без изменения фазового состояния систем.
21. Определение потерь тепла стенками аппаратов в окружающую среду.
22. Каковы достоинства и недостатки использования топочных газов в качестве теплоносителей для подвода тепла?
23. Водяной пар как теплоноситель. Назовите области его применения, преимущества и недостатки перед другими теплоносителями. Какой пар и почему чаще используется в качестве теплоносителя – насыщенный или перегретый? Как определяется расход пара при заданной тепловой нагрузке?
24. Каков общий вид критериального уравнения для расчета коэффициента теплоотдачи при принудительной конвекции без изменения агрегатного состояния. Приведите выражения соответствующих обобщенных переменных (критериев подобия).
25. Графически изобразите зависимости коэффициента теплоотдачи при кипении от разности температур между стенкой и кипящей жидкостью и от удельной тепловой нагрузки. Опишите основные режимы кипения.
26. Как осуществляется отвод конденсата при использовании водяного пара в качестве теплоносителя? Каково назначение и принципы действия конденсатоотводчиков?
27. Назовите и сопоставьте друг с другом основные теплоносители, используемые в химической промышленности для отвода теплоты.
28. Назовите и сопоставьте друг с другом основные теплоносители, используемые в химической промышленности для подвода теплоты.
29. Применение высокотемпературных промежуточных теплоносителей. Назовите области и способы их применения. Приведите примеры таких теплоносителей.
30. Взаимное излучение тел. Как определяется коэффициент взаимного излучения?
31. Каков общий вид критериального уравнения для расчета коэффициента теплоотдачи при естественной конвекции? Опишите, как получено выражение для критерия Грасгофа (с необходимыми пояснениями и обозначениями входящих в него величин).
32. Как и почему влияет гидродинамический режим течения жидкости в трубе на коэффициент теплоотдачи? Изобразите и поясните примерные профили изменения скорости и температуры в поперечном сечении трубы при ламинарном и при турбулентном режимах.
33. Влияние взаимного направления движения теплоносителей на среднюю движущую силу процесса. В каких случаях средняя движущая сила не зависит от взаимного направления потоков?
34. Определение температуры стенок теплообменных аппаратов. Для каких целей требуется знать температуры стенок в ходе расчета теплообменных аппаратов?
35. Теплоотдача при конденсации (описание процесса). Что такое пленочная и капельная конденсация? От каких параметров зависит коэффициент теплоотдачи при конденсации.
36. Теплоотдача при кипении (описание процесса). Общий вид уравнений для определения коэффициента теплоотдачи при кипении.
37. Приведите схемы обогрева аппаратов «острым» и «глухим» паром.
38. Объясните принцип действия конденсатоотводчика. Приведите схему устройства.
39. Изобразите схему устройства кожухотрубного теплообменника.
40. Изобразите многоходовой по межтрубному пространству кожухотрубный теплообменник.
41. Изобразите любую конструкцию многоходового кожухотрубного теплообменника. Чем отличаются одноходовые теплообменники от многоходовых?
42. Какие Вы знаете конструкции теплообменников с компенсацией температурных удлинений труб и кожуха. Изобразите любую конструкцию по вашему выбору.

43. Изобразите схему устройства кожухотрубного и двухтрубного («труба в трубе») теплообменников. Сопоставьте достоинства и недостатки этих аппаратов и назовите области их применения.
44. Изобразите схему устройства и опишите принцип действия теплообменника «труба в трубе». Сопоставьте эти теплообменники с кожухотрубными.
45. Изобразите схему устройства и опишите принцип действия пластинчатого теплообменника для жидкостей. Сопоставьте достоинства и недостатки этого аппарата с кожухотрубным теплообменником.
46. Изобразите схему устройства спирального теплообменника. Укажите достоинства и недостатки этого аппарата.
47. Изобразите схему устройства и опишите принцип действия оросительных холодильников. Укажите их достоинства и недостатки.
48. Изобразите схему устройства и опишите принцип действия погружных (змеевиковых) теплообменников. Укажите их достоинства и недостатки, области применения.
49. Приведите схему устройства любого известного вам смесительного теплообменника.
50. Изобразите известные вам схемы устройства градирен. Для чего они используются?

8.4.2. Примеры контрольных вопросов для итогового контроля освоения дисциплины (6 семестр – экзамен).

Максимальное количество баллов за экзамен – 40 баллов.

Раздел 3

1. Вывести дифференциальное уравнение конвективной диффузии. Рассмотреть частный случай диффузии в неподвижной среде.
2. Первый закон Фика. Вывести дифференциальное уравнение конвективной диффузии.
3. Получить диффузионные критерии подобия. Определяемый и определяющие критерии. Физический смысл массообменных критериев подобия.
4. Получить уравнение аддитивности диффузионных сопротивлений. Сформулировать допущения при выводе.
5. Вывести соотношение между коэффициентами массопередачи и массоотдачи. Из каких уравнений получают коэффициенты массоотдачи?
6. Материальный баланс и уравнение рабочей линии при абсорбции. Вывести это уравнение при противотоке газа и жидкости. Как определяется минимальный удельный расход абсорбента?
7. Вывести уравнение рабочей линии для массообменных аппаратов (на примере абсорберов) при противоточном движении фаз идеальным вытеснением в условиях неизменности их расхода.
8. Вывести уравнения для расчета средней движущей силы массопередачи.
9. Расчет высоты и диаметра противоточных колонных аппаратов с непрерывным контактом фаз.
10. Расчет высоты и диаметра противоточных колонных аппаратов со ступенчатым контактом фаз.
11. Методы расчета высоты противоточных колонных аппаратов с непрерывным контактом фаз. Понятие теоретической ступени разделения и числа единиц переноса.
12. Методы расчета высоты противоточных колонных аппаратов со ступенчатым контактом фаз. Понятие теоретической ступени разделения. КПД по Мэрффи.
13. Получить систему уравнений, описывающих процесс простой перегонки.
14. Материальный баланс процесса простой перегонки. Расчет количества кубового остатка, количества и среднего состава дистиллата.

15. Вывести уравнения рабочих линий ректификационной колонны непрерывного действия.
16. Вывести уравнение рабочей линии для укрепляющей части ректификационной колонны. Описать, как строят рабочие линии на диаграмме $y-x$, сформулировав необходимые допущения.
17. Вывести уравнения рабочих линий для ректификационной колонны непрерывного действия при постоянстве мольных расходов фаз (с необходимыми пояснениями, указав обозначения и допущения). Как зависит положение этих линий на диаграмме $y-x$ от флегмового числа?
18. Эффективность (КПД) ступени по Мэрфри. Вывести (на примере абсорбции) зависимость между эффективностью по Мэрфри и числом единиц переноса при идеальном смешении жидкости и идеальном вытеснении газа.
19. Вывести формулу для расчёта минимального флегмового числа при непрерывной ректификации. Какие принципы используют для оптимизации при определении флегмового числа?
20. Зависимость между флегмовым числом, размерами колонны и расходом теплоты при ректификации. Каковы принципы выбора оптимального флегмового числа? (Выражение для минимального флегмового числа – вывести).
21. Вывести уравнение теплового баланса ректификационной колонны непрерывного действия. Как определяется расход греющего пара в кипятильнике?
22. Вывести уравнение теплового баланса ректификационной колонны непрерывного действия. Как определяется расход теплоносителя в дефлегматоре?
23. Основное уравнение массопередачи. Уравнение массоотдачи. Коэффициенты массопередачи и массоотдачи. Их размерности и физический смысл.
24. Метод кинетической линии расчета высоты массообменных аппаратов со ступенчатым контактом фаз. Порядок построения кинетической линии. Эффективность по Мэрфри.
25. Что такое теоретическая ступень разделения («теоретическая тарелка»)? Как это понятие применяется для оценки эффективности и расчета массообменных аппаратов со ступенчатым и непрерывным контактом фаз?
26. Диффузионное сопротивление массопереносу. В каких случаях сопротивление массопереносу лимитируется переносом в одной из фаз?
27. Критерии подобия массообменных процессов. Их физический смысл.
28. Массообменный (диффузионный) критерий Нуссельта. Каковы его вид и физический смысл?
29. Написать с необходимыми пояснениями и обозначениями выражение для расчета средней движущей силы массопередачи в аппаратах с непрерывным контактом фаз при условии линейности рабочей и равновесной линий (на примере процесса абсорбции). Структура потоков соответствует модели идеального вытеснения.
30. Определение минимального и оптимального расхода поглотителя при абсорбции.
31. Гидродинамические режимы в насадочных аппаратах.
32. Описать с указанием необходимых обозначений и допущений построение рабочих линий для ректификационной колонны непрерывного действия при постоянстве расходов фаз.
33. Влияние флегмового числа на размеры ректификационной колонны и расход греющего пара. Определение оптимального флегмового числа при расчете ректификационных колонн.
34. Назвать (и обосновать их необходимость) основные допущения, принимаемые при анализе и расчете установок для непрерывной ректификации бинарных смесей. Как зависит высота колонны от флегмового числа?
35. Сопоставить друг с другом тарельчатые и насадочные колонные аппараты. Каковы преимущественные области применения каждого из этих типов колонн?

36. Сравнить полый распыливающий и барботажный абсорберы.
37. Распылительные абсорберы. Описать принцип действия, достоинства, недостатки.
38. Привести схему устройства и описать принцип действия насадочной колонны. Для чего используется насадка? Какие бывают насадки?
39. Привести схему устройства и описать принцип действия насадочной колонны. Каковы требования, предъявляемые к насадке колонных аппаратов?
40. Привести схему устройства и описать принцип действия насадочной колонны. Сравнить насадочные и тарельчатые колонны. Указать недостатки насадочных колонн.
41. Описать гидродинамические режимы работы насадочных абсорберов. Сопоставить насадочные и тарельчатые аппараты.
42. Изобразите схему устройства и опишите действие ректификационных и абсорбционных колонн с провальными тарелками.
43. Привести схему устройства и описать принцип действия любого известного вам тарельчатого колонного аппарата. В чем отличие аппаратов с переточными устройствами и без них.
44. Привести схему устройства и описать принцип действия любого известного вам тарельчатого аппарата с переточными устройствами
45. Привести схему устройства и описать принцип действия абсорбционной или ректификационной колонны с ситчатыми тарелками.
46. Привести схему устройства и описать принцип действия абсорбционной или ректификационной колонны с клапанными тарелками.
47. Привести схему устройства и описать принцип действия абсорбционной или ректификационной колонны с колпачковыми тарелками.
48. Изобразить с необходимыми обозначениями и пояснениями схемы установок для простой перегонки.
49. Изобразите с необходимыми обозначениями и пояснениями схему установки для непрерывной ректификации бинарных жидких смесей.

Раздел 4

1. Составить уравнения материального баланса при разделении суспензий и вывести из них выражения для расчета массового расхода осветленной жидкости и осадка.
2. Вывод формулы для расчета производительности отстойников для запыленных газов и суспензий.
3. Осаждение под действием силы тяжести. Силы, действующие на частицу. Вывести уравнения для определения скорости свободного осаждения шара.
4. Расчет скорости осаждения частиц сферической формы под действием силы тяжести.
5. Вывод формулы для расчета потребной поверхности осаждения частиц в отстойниках для запыленных газов и суспензий.
6. Критерий Архимеда при осаждении, его физический смысл, использование в расчетах скорости осаждения.
7. Кинетика осаждения. Гидродинамические режимы обтекания тел. Привести график зависимости коэффициента сопротивления среды от критерия Рейнольдса.
8. Привести уравнение фильтрования при постоянном перепаде давления к виду, удобному для экспериментального определения сопротивления осадка и фильтровальной перегородки.
9. Основные параметры, характеризующие зернистый слой. Получить выражения эквивалентного диаметра через удельную поверхность и диаметр частиц.
10. Действительная и фиктивная (приведенная) скорости потока в зернистом слое. Каково соотношение между ними?

11. Охарактеризовать состояние зернистого слоя в зависимости от скорости восходящего потока газа или жидкости. Сопроводите ответ графическими изображениями зависимостей потери давления и высоты слоя от скорости потока.
12. Охарактеризовать состояние зернистого слоя в зависимости от скорости восходящего потока газа или жидкости. Как рассчитать потерю давления в псевдооживленном слое?
13. Назвать и сопоставить основные способы разделения суспензий. Указать их преимущественные области применения.
14. Охарактеризовать основные способы очистки газов от пыли. Указать их преимущественные области применения.
15. Какие вы знаете типы аппаратов для очистки газов от пыли? Изобразить схему устройства и описать действие одного из них (по выбору).
16. Изобразить схему устройства и описать действие одноярусного гребкового непрерывно действующего отстойника.
17. Аппараты для мокрой очистки газов от пылей. Изобразить схему устройства и описать действие одного из таких аппаратов.
18. Изобразить схему устройства и описать действие тарельчатого (пенного) пылеуловителя.
19. Изобразить схему устройства циклона или гидроциклона (по выбору), назвав основные области их применения.
20. Изобразить схему устройства и описать действие гидроциклона.
21. Какие вы знаете фильтры для суспензий периодического действия? Изобразить схему устройства и описать действие одного из них.
22. Изобразить схему устройства и описать действие нутч – фильтра.
23. Изобразить схему устройства и описать действие пылеосадительных камер и газоходов.

Полный перечень оценочных средств приведен в виде отдельного документа, являющегося неотъемлемой частью основной образовательной программы.

8.5. Структура и примеры билетов для экзаменов (5 и 6 семестры).

Итоговый контроль освоения материала дисциплины проводится в форме устного экзамена. Экзамен (5 семестр) включает в себя материал раздела 1 и раздела 2. Экзамен (6 семестр) включает в себя материал раздела 3 и раздела 4.

Экзаменационный билет состоит из 2-х теоретических вопросов, третьего вопроса по конструкциям аппаратов и задачи. Первый вопрос билета предусматривает развернутый ответ студента по достаточно объемной тематике, второй - краткий ответ по конкретизированной тематике. Первый и второй вопросы должны относиться к разным разделам.

Ответы на вопросы экзаменационного билета оцениваются из 40 баллов (максимальная оценка) следующим образом: первый вопрос и задача – максимально по 12 баллов каждый, второй и третий вопросы – максимально 8 баллов каждый. Общая оценка экзамена складывается путем суммирования оценок текущего контроля в семестре и ответа на экзамене. Максимальная оценка экзамена – 100 баллов.

Пример экзаменационного билета (V семестр) раздел 1, раздел 2

<p align="center">«Утверждаю»</p> <p align="center">зав.каф. ПАХТ</p> <p align="center">_____ Л.В. Равичев</p> <p align="center">«__» _____ 20__ г.</p>	<p>Министерство науки и высшего образования РФ</p>
	<p>Российский химико-технологический университет имени Д.И. Менделеева</p>
	<p>Кафедра Процессов и аппаратов химической технологии <i>Дисциплина: Процессы и аппараты химической технологии</i></p>
	<p>18.03.01 Химическая технология</p>
<p>Билет № 1</p> <p>1. Приведите и поясните графическую зависимость коэффициента гидравлического трения от критерия Рейнольдса и шероховатости стенки трубопровода при различных режимах течения жидкости.</p> <p>2. Вывод дифференциального уравнения теплопроводности для установившегося процесса (из уравнения Фурье-Кирхгофа).</p> <p>3. Изобразите схему устройства и опишите действие мембранного (диафрагмового) поршневого насоса, назвав области его применения.</p> <p>4. Задача. Определить высоту всасывающей линии, по которой из находящейся под атмосферным давлением ёмкости к центробежному насосу поступает вода со скоростью 2 м/с. Гидравлическое сопротивление всасывающей линии составляет 35 кПа. Вакуумметр, подключённый к всасывающей линии на одном уровне с насосом, показывает, что давление во всасывающей линии на 300 мм рт. ст. ниже атмосферного. Температура перекачиваемой воды 20 °С, атмосферное давление 1 кгс/см².</p>	

Пример экзаменационного билета (VI семестр) раздел 3, раздел 4

<p align="center">«Утверждаю»</p> <p align="center">зав.каф. ПАХТ</p> <p align="center">_____ Л.В. Равичев</p> <p align="center">«__» _____ 20__ г.</p>	<p>Министерство науки и высшего образования РФ</p>
	<p>Российский химико-технологический университет имени Д.И. Менделеева</p>
	<p>Кафедра Процессов и аппаратов химической технологии <i>Дисциплина: Процессы и аппараты химической технологии</i></p>
	<p>18.03.01 Химическая технология</p>
<p>Билет № 1</p>	
<p>1. Вывести дифференциальное уравнение конвективной диффузии. Рассмотреть частный случай диффузии в неподвижной среде.</p> <p>2. Охарактеризовать состояние зернистого слоя в зависимости от скорости восходящего потока газа или жидкости. Как рассчитать потерю давления в псевдооживленном слое?</p> <p>3. Сравнить полый распыливающий и барботажный абсорберы.</p> <p>4. Задача. Определить необходимую поверхность насадки в насадочном абсорбере, в котором поглощается компонент (газ) из его смеси с азотом чистой водой. Расход воды, орошающей колонну, составляет 10 м³/ч. Концентрация извлекаемого газа в вытекающей из абсорбера воде 0,05 кг газа/кг воды. Коэффициенты массоотдачи в газовой и в жидкой фазе, отнесенные к единице геометрической поверхности насадки, составляют соответственно:</p> $\beta_y = 20 \frac{\text{кг газа}}{\text{м}^2 \cdot \text{час} \cdot \frac{\text{кг газа}}{\text{кг азота}}} \text{ и } \beta_x = 40 \frac{\text{кг газа}}{\text{м}^2 \cdot \text{час} \cdot \frac{\text{кг газа}}{\text{кг азота}}}.$ <p>Средняя движущая сила массопередачи при абсорбции, выраженная в концентрациях газовой фазы, $\Delta Y_{cp} = 0,01 \frac{\text{кг газа}}{\text{кг азота}}$, а уравнение равновесной линии $\bar{Y}^* = 1,2 \cdot \bar{X}$,</p> <p>где $[\bar{Y}^*] = \frac{\text{кг газа}}{\text{кг азота}}$ и $[\bar{X}] = \frac{\text{кг газа}}{\text{кг воды}}$.</p>	

9. УЧЕБНО-МЕТОДИЧЕСКОЕ ОБЕСПЕЧЕНИЕ ДИСЦИПЛИНЫ.

9.1. Рекомендуемая литература.

А) Основная литература:

1. Разинов А.И. Процессы и аппараты химической технологии: учебное пособие /А.И.Разинов, А.В.Клинов, Г.С.Дьяконов; Минобрнауки России, Казан. нац. исслед. технол. ун-т. – Казань: Изд-во КНИТУ, 2017. – 860 с.
2. Комиссаров Ю.А., Гордеев Л.С., Вент Д.П. Процессы и аппараты химической технологии (в 5-ти томах). М.: Химия, 2011. – 1230 с.
3. Процессы и аппараты химической технологии. Теплообменные процессы. Лабораторный практикум: учеб. пособие /Л.В. Равичев, Е.П. Моргунова, Р.Б. Комляшев, О.А. Кайгородова, В.Я. Логинов, Н.З. Хабибова, М.А. Носырев, С.И. Ильина, В.И. Быков.- М.: РХТУ им. Д.И. Менделеева, 2021. - 96 с.
4. Процессы и аппараты химической технологии. Многофункциональный гидродинамический комплекс. Лабораторный практикум: учеб. пособие / Л.В. Равичев, И.К. Кузнецова, Т.А. Тарасова, О.В. Кабанов. - М.: РХТУ им. Д.И. Менделеева, 2022. - 84 с.

5. Процессы и аппараты химической технологии. Дидактический материал к практическим занятиям: в 2 ч.: учеб. пособие / Р.Б. Комляшев, А.В. Вешняков, М.А. Носырев, Л.В. Равичев, С.И. Ильина, Л.С. Сальникова. - М.: РХТУ им. Д.И. Менделеева, 2021. Ч.1. Гидродинамика и теплообмен. - 144 с.
6. Равичев Л.В., Ильина С.И., Комляшев Р.Б., Носырев М.А., Сальникова Л.С., Бобылев В.Н. Задачник-тренажер по процессам и аппаратам химической технологии: учебное пособие. М.: РХТУ им. Д.И.Менделеева, 2020. С. 264.

Б) Дополнительная литература:

1. Романков, П. Г. Методы расчета процессов и аппаратов химической технологии (примеры и задачи) : учебное пособие для вузов / Романков П. Г. , Фролов В. Ф. , Флисюк О. М. - 3-е изд. ,испр. - Санкт-петербург : ХИМИЗДАТ, 2010. - 544 с. - ISBN 978-5-93808-182-6. - Текст : электронный // ЭБС "Консультант студента"
2. Физико-химические свойства веществ: Методические указания по курсовому проектированию / Равичев Л.В., Трушин А.М., Комляшев Р.Б., Васильев А.С., Ильина С.И., Сальникова Л.С. – М.: РХТУ им. Д.И. Менделеева, 2020. – 104 с.

9.2. Рекомендуемые источники научно-технической информации.

- Раздаточный иллюстративный материал к лекциям.
- Презентации к лекциям.

Научно-технические журналы:

- Реферативный журнал «Теоретические основы химической технологии» ISSN 0040-3571
- Журнал «Химическая промышленность сегодня» ISSN 0023-110X
- Журнал «Химические технологии» ISSN 1684-5811

Ресурсы информационно–телекоммуникационной сети Интернет:

- <http://www.chem-eng.ru>

9.3. Средства обеспечения освоения дисциплины.

Для реализации учебной программы подготовлены следующие средства обеспечения освоения дисциплины:

- компьютерные презентации интерактивных лекций – 10;
- банк домашних заданий по гидродинамике и теплообмену (общее число заданий 250);
- банк контрольных заданий по гидродинамике (Раздел 1) (общее число контрольных – 50);
- банк контрольных заданий теплообмену (Раздел 2) (общее число контрольных – 50);
- банк контрольных заданий по абсорбции (Раздел 3) (общее число контрольных – 50);
- банк контрольных заданий по ректификации (Раздел 3) (общее число контрольных – 50);
- банк экзаменационных билетов: Раздел 1. Раздел 2 (общее число билетов – 60);
- банк экзаменационных билетов: Раздел 3. Раздел 4 (общее число билетов – 60).

Для освоения дисциплины используются следующие нормативные и нормативно-методические документы:

- Федеральный закон Российской Федерации от 29.12.2012 № 273-ФЗ «Об образовании в Российской Федерации» [Электронный ресурс] – Режим доступа:

<http://pravo.gov.ru/proxy/ips/?docbody=&nd=102162745&intelsearch=273-%D4%C7> (дата обращения: 16.05.2021).

– Федеральные государственные образовательные стандарты высшего образования // Координационный совет учебно-методических объединений и научно-методических советов высшей школы. Портал Федеральных образовательных стандартов высшего образования [Электронный ресурс] – Режим доступа: <http://fgosvo.ru/fgosvo/92/91/4> (дата обращения: 16.05.2021).

– Приказ Министерства образования и науки РФ от 23.08.2017 № 816 «Об утверждении Порядка применения организациями, осуществляющими образовательную деятельность, электронного обучения, дистанционных образовательных технологий при реализации образовательных программ» [Электронный ресурс]. Режим доступа: <http://pravo.gov.ru/proxy/ips/?docbody=&nd=102447332&intelsearch=816+-%EF%F0%E8%EA%E0%E7> (дата обращения: 16.05.2021).

При освоении дисциплины студенты должны использовать информационные и информационно-образовательные ресурсы следующих порталов и сайтов:

– Система федеральных образовательных порталов. Система открытого образования. Консалтинговый центр ИОС ОО РФ [Электронный ресурс] – Режим доступа: <http://www.openedu.ru> (дата обращения: 16.05.2021).

– Информационная система «Единое окно доступа к образовательным ресурсам». URL: <http://window.edu.ru/> (дата обращения: 16.05.2021).

– ФЭПО: соответствие требованиям ФГОС [Электронный ресурс] – Режим доступа: <http://fepo.i-exam.ru/> (дата обращения: 16.05.2021).

Для проведения занятий при изучении дисциплины с применением электронного образования и дистанционных образовательных технологий используются компьютеры со средствами звуковоспроизведения, проектором, экраном и выходом в Интернет. Занятия проводятся в онлайн режиме с применением ЭИОС, Skype, Zoom, социальных сетей (ВК и др.), мессенджеров (WhatsApp и др.), электронной почты.

10. ПЕРЕЧЕНЬ ИНФОРМАЦИОННЫХ ТЕХНОЛОГИЙ, ИСПОЛЬЗУЕМЫХ В ОБРАЗОВАТЕЛЬНОМ ПРОЦЕССЕ.

Информационную поддержку изучения дисциплины осуществляет Информационно-библиотечный центр (ИБЦ) РХТУ им. Д.И. Менделеева, который обеспечивает обучающихся основной учебной, учебно-методической и научной литературой, необходимой для организации образовательного процесса по дисциплине. Общий объем многоотраслевого фонда ИБЦ на 01.01.2021 составляет 1 716 243 экз.

Фонд ИБЦ располагает учебной, учебно-методической и научно-технической литературой в форме печатных и электронных изданий, а также включает официальные, справочно-библиографические, специализированные отечественные и зарубежные периодические и информационные издания. ИБЦ обеспечивает доступ к профессиональным базам данных, информационным, справочным и поисковым системам.

Каждый обучающийся обеспечен свободным доступом из любой точки, в которой имеется доступ к сети Интернет и к электронно-библиотечной системе (ЭБС) Университета, которая содержит различные издания по основным изучаемым дисциплинам и сформирована по согласованию с правообладателями учебной и учебно-методической литературы.

Для более полного и оперативного справочно-библиографического и информационного обслуживания в ИБЦ реализована технология Электронной доставки документов.

Полный перечень электронных информационных ресурсов, используемых в процессе обучения, представлен в основной образовательной программе.

11. МАТЕРИАЛЬНО-ТЕХНИЧЕСКОЕ ОБЕСПЕЧЕНИЕ ДИСЦИПЛИНЫ.

В соответствии с учебным планом занятия по дисциплине «Процессы и аппараты химической технологии» проводятся в форме лекций, практических занятий и самостоятельной работы студента.

11.1. Оборудование, необходимое в образовательном процессе:

Лекционная учебная аудитория, оборудованная электронными средствами демонстрации (компьютер со средствами звуковоспроизведения, проектор, экран) и учебной мебелью; библиотека, имеющая рабочие компьютерные места для студентов, оснащенные компьютерами с доступом к базам данных и выходом в Интернет.

11.2. Учебно-наглядные пособия:

Слайды презентаций для лекционного курса, печатные материалы для лекций и семинаров.

11.3. Компьютеры, информационно-телекоммуникационные сети, аппаратно-программные и аудиовизуальные средства:

Для чтения курса лекций имеются компьютеры, информационно-телекоммуникационные сети, аппаратно-программные и аудиовизуальные средства; подключение к локальной сети с выходом в Интернет.

Для самостоятельной работы каждый обучающийся в течение всего периода обучения обеспечен индивидуальным неограниченным доступом к нескольким электронно-библиотечным системам (электронным библиотекам), содержащим все издания основной литературы, перечисленные в рабочей программе дисциплины, сформированным на основании прямых договорных отношений с правообладателями.

Для проведения занятий при изучении дисциплины с применением электронного образования и дистанционных образовательных технологий используются компьютеры со средствами звуковоспроизведения, проектором, экраном и выходом в Интернет. Занятия проводятся в онлайн режиме с применением ЭИОС, Skype, Zoom, социальных сетей (ВК и др.), мессенджеров (WhatsApp и др.), электронной почты.

11.4. Печатные и электронные образовательные и информационные ресурсы:

Информационно-методические материалы: учебные пособия по дисциплине, методические рекомендации к практическим занятиям; раздаточный материал к лекционным курсам; электронные учебные издания, научно-популярные электронные издания.

Электронные образовательные ресурсы: электронные презентации к разделам лекционных курсов; учебно-методические разработки кафедры в электронном виде;

буклеты и каталоги оборудования, технологические справочники; справочные материалы в печатном и электронном виде.

11.5. Перечень лицензионного программного обеспечения:

№ п/п	Наименование программного продукта	Реквизиты договора поставки	Количество лицензий	Срок окончания действия лицензии
1	WINDOWS 8.1 Professional Get Genuine	Контракт № 62-64ЭА/2013 от 02.12.2013	14	бессрочно
2	Kaspersky Endpoint Security для бизнеса – Стандартный Russian Edition.	Контракт № 28-35ЭА/2020 от 26.05.2020	14	12 месяцев (ежегодное продление подписки с правом перехода на обновлённую версию продукта)

12. ТРЕБОВАНИЯ К ОЦЕНКЕ КАЧЕСТВА ОСВОЕНИЯ ДИСЦИПЛИНЫ.

Наименование разделов	Основные показатели оценки	Формы и методы контроля и оценки
Раздел 1. Гидродинамические процессы и аппараты химической технологии.	<i>Знает:</i> – основы теории переноса импульса; принципы физического моделирования процессов; основные уравнения движения жидкостей; типовые процессы химической технологии, соответствующие аппараты и методы их расчета; – методы построения эмпирических и теоретических моделей химико-технологических процессов. <i>Умеет:</i> – определять характер движения жидкостей и газов; рассчитывать параметры и выбирать аппаратуру для конкретного технологического процесса; – рассчитывать основные характеристики химико-технологического процесса, выбирать рациональную схему. <i>Владеет:</i> – методами технологических расчетов отдельных узлов и деталей химического оборудования; – навыками проектирования типовых аппаратов химической промышленности; – методами определения рациональных технологических режимов работы оборудования.	Оценка за домашнюю работу (5 семестр). Оценка за контрольную работу № 1 (5 семестр). Оценка за экзамен (5 семестр).
Раздел 2. Тепловые процессы	<i>Знает:</i> – основы теории переноса тепла;	Оценка за домашнюю работу (5 семестр).

<p>и аппараты химической технологии.</p>	<p>принципы физического моделирования процессов; основы теории теплопередачи; типовые процессы химической технологии, соответствующие аппараты и методы их расчета;</p> <p>– методы построения эмпирических и теоретических моделей химико-технологических процессов.</p> <p><i>Умеет:</i></p> <p>– определять характер движения жидкостей и газов; основные характеристики процессов теплопередачи; рассчитывать параметры и выбирать аппаратуру для конкретного технологического процесса;</p> <p>– рассчитывать основные характеристики химико-технологического процесса, выбирать рациональную схему.</p> <p><i>Владеет:</i></p> <p>– методами технологических расчетов отдельных узлов и деталей химического оборудования;</p> <p>– навыками проектирования типовых аппаратов химической промышленности;</p> <p>– методами определения рациональных технологических режимов работы оборудования.</p>	<p>Оценка за контрольную работу № 2 (5 семестр).</p> <p>Оценка за экзамен (5 семестр).</p>
<p>Раздел 3. Процессы и аппараты разделения гомогенных систем. (Основные массообменные процессы)</p>	<p><i>Знает:</i></p> <p>– основы теории переноса массы; принципы физического моделирования процессов; основы теории массопередачи в системах со свободной и неподвижной границей раздела фаз; типовые процессы химической технологии, соответствующие аппараты и методы их расчета;</p> <p>– методы построения эмпирических и теоретических моделей химико-технологических процессов.</p> <p><i>Умеет:</i></p> <p>– определять характер движения жидкостей и газов; основные характеристики процессов массопередачи; рассчитывать параметры и выбирать аппаратуру для конкретного технологического процесса;</p> <p>– рассчитывать основные характеристики химико-технологического процесса, выбирать рациональную схему.</p> <p><i>Владеет:</i></p> <p>– методами технологических расчетов</p>	<p>Оценка за домашнюю работу (6 семестр).</p> <p>Оценка за контрольную работу № 1 (6 семестр).</p> <p>Оценка за контрольную работу № 2 (6 семестр).</p> <p>Оценка за экзамен (6 семестр).</p>

	отдельных узлов и деталей химического оборудования; – навыками проектирования типовых аппаратов химической промышленности; – методами определения рациональных технологических режимов работы оборудования.	
Раздел 4. Процессы и аппараты разделения гетерогенных систем. (Основные гидромеханические процессы)	<i>Знает:</i> – основы теории переноса импульса; принципы физического моделирования процессов; основные уравнения движения жидкостей; типовые процессы химической технологии, соответствующие аппараты и методы их расчета; – методы построения эмпирических и теоретических моделей химико-технологических процессов. <i>Умеет:</i> – определять характер движения жидкостей и газов; рассчитывать параметры и выбирать аппаратуру для конкретного технологического процесса; – рассчитывать основные характеристики химико-технологического процесса, выбирать рациональную схему. <i>Владеет:</i> – методами технологических расчетов отдельных узлов и деталей химического оборудования; – навыками проектирования типовых аппаратов химической промышленности; – методами определения рациональных технологических режимов работы оборудования.	Оценка за домашнюю работу (6 семестр). Оценка за экзамен (6 семестр).

13. ОСОБЕННОСТИ ОРГАНИЗАЦИИ ОБРАЗОВАТЕЛЬНОГО ПРОЦЕССА ДЛЯ ИНВАЛИДОВ И ЛИЦ С ОГРАНИЧЕННЫМИ ВОЗМОЖНОСТЯМИ ЗДОРОВЬЯ.

Обучение инвалидов и лиц с ограниченными возможностями здоровья осуществляется в соответствии с:

– Порядком организации и осуществления образовательной деятельности по образовательным программам – программам бакалавриата, программам специалитета, программам магистратуры (Приказ Минобрнауки РФ от 05.04.2017 № 301);

– Положением о Порядке организации и осуществления образовательной деятельности по образовательным программам – программам бакалавриата, программам специалитета, программам магистратуры в Российском химико-технологическом университете имени Д.И. Менделеева (утв. решением Ученого совета университета от 28.06.2017, протокол № 9);

– Методическими рекомендациями по организации образовательного процесса для обучения инвалидов и лиц с ограниченными возможностями здоровья в

образовательных организациях высшего образования, в том числе оснащенности образовательного процесса (утверждены заместителем Министра образования и науки РФ А.А. Климовым от 08.04.2014 № АК-44/05вн).

Дополнения и изменения к рабочей программе дисциплины
«Процессы и аппараты химической технологии»
основной образовательной программы
18.03.01 Химическая технология

Форма обучения: очная

Номер изменения/дополнения	Содержание дополнения/изменения	Основание внесения изменения/дополнения
1.		протокол заседания Ученого совета № _____ от «__» _____ 20__ г.
2.		протокол заседания Ученого совета № _____ от «__» _____ 20__ г.

Министерство науки и высшего образования Российской Федерации
федеральное государственное бюджетное образовательное учреждение
высшего образования
«Российский химико-технологический университет
имени Д.И. Менделеева»



«УТВЕРЖДАЮ»

И.о. проректора по учебной работе


С.Н. Филатов

«25» мая 2022 г.

РАБОЧАЯ ПРОГРАММА ДИСЦИПЛИНЫ
«СИСТЕМЫ УПРАВЛЕНИЯ ХИМИКО-ТЕХНОЛОГИЧЕСКИМИ
ПРОЦЕССАМИ»

Направление подготовки 18.03.01 Химическая технология

Квалификация «бакалавр»

РАССМОТРЕНО И ОДОБРЕНО
на заседании Методической комиссии
РХТУ им. Д.И. Менделеева
«25» мая 2022 г.

Председатель  Н.А. Макаров

Москва 2022

Программа составлена:

ассистентом кафедры ОХТ, Дубко А.И.

доцентом кафедры ОХТ, к.т.н., Золотухиным С.Е.

старшим преподавателем кафедры ОХТ, Сальниковой О.Ю.

Программа рассмотрена и одобрена на заседании кафедры
Общей химической технологии «23» мая 2022 г., протокол № 8.

1. ЦЕЛЬ И ЗАДАЧИ ДИСЦИПЛИНЫ

Программа составлена в соответствии с требованиями Федерального государственного образовательного стандарта высшего образования – бакалавриат по направлению подготовки **18.03.01 Химическая технология** (ФГОС ВО), рекомендациями Методической комиссии и накопленным опытом преподавания дисциплины кафедрой **Общей химической технологии** РХТУ им. Д.И. Менделеева. Программа рассчитана на изучение дисциплины в течение **одного** семестра.

Дисциплина **«Системы управления химико-технологическими процессами»** относится к обязательной части дисциплин учебного плана. Программа дисциплины предполагает, что обучающиеся имеют теоретическую и практическую подготовку в области математики, физики, процессов и аппаратов химической технологии, общей химической технологии.

Цель дисциплины – дать базовые знания по теории систем управления химико-технологическими процессами (СУ ХТП), привить навыки и умения анализа свойств ХТП, как объектов управления и практического применения технических средств управления.

Задачи дисциплины:

- ознакомление с основными понятиями теории автоматического управления технологическими процессами;
- развитие представлений о современных методах анализа статических и динамических характеристик химико-технологического процесса как объекта управления;
- ознакомление со структурами и функциями систем автоматического управления, методами и законами управления ХТП;
- развитие способностей к анализу и синтезу систем автоматического управления ХТП;
- изучение структур и функций систем автоматического управления, методов и законов управления ХТП;
- ознакомления с методами анализа и синтеза систем автоматического управления ХТП и прогнозирования качества их функционирования;
- ознакомления с основными типами функциональных устройств информационно-измерительных систем ХТП;
- изучение автоматических информационно-измерительных систем ХТП, методов и средств диагностики и контроля, анализа точности и надёжности их работы;
- изучение основ проектирования автоматических систем управления ХТП;
- приобретения умения грамотно ставить задачи управления ХТП.

Дисциплина **«Системы управления химико-технологическими процессами»** преподаётся в **7-ом** или **8-ом** семестре. Контроль успеваемости студентов ведётся по принятой в университете рейтинговой системе.

Рабочая программа дисциплины может быть реализована с применением электронных образовательных технологий и электронного обучения полностью или частично.

2. ТРЕБОВАНИЯ К РЕЗУЛЬТАТАМ ОСВОЕНИЯ ДИСЦИПЛИНЫ

Изучение дисциплины направлено на приобретение следующих **компетенций и индикаторов их достижения:**

Общепрофессиональных компетенций и индикаторов их достижения:

Наименование категории (группы) ОПК	Код и наименование ОПК	Код и наименование индикатора достижения ОПК
Инженерная и технологическая подготовка	ОПК-4. Способен обеспечивать проведение технологического процесса, использовать технические средства для контроля параметров технологического процесса, свойств сырья и готовой продукции, осуществлять изменение параметров технологического процесса при изменении свойств сырья	ОПК-4.6. Знает основные понятия теории управления технологическими процессами; статические и динамические характеристики объектов и звеньев управления; основные виды систем автоматического регулирования и законы управления; типовые системы автоматического управления в химической промышленности; методы и средства диагностики и контроля основных технологических параметров ОПК-4.10. Умеет определять основные статические и динамические характеристики объектов; выбирать рациональную схему регулирования технологического процесса; выбирать конкретные типы приборов для диагностики химико-технологического процесса ОПК-4.13. Владеет правилами и стандартами разработки схем автоматизации технологических процессов ОПК-4.15. Владеет методами управления химико-технологическими системами и методами регулирования химико-технологических процессов

В результате изучения дисциплины студент бакалавриата должен:

Знать:

- основные понятия теории управления;
- статические и динамические характеристики объектов управления;
- основные виды систем автоматического управления (САУ) и законы регулирования;
- типовые САУ в химической промышленности;
- методы и средства измерения основных технологических параметров;
- устойчивость САУ;
- основные понятия о нелинейных САУ, релейных системах, логических алгоритмах управления, адаптивных и оптимальных системах управления.

Уметь:

- определять основные статические и динамические характеристики объектов управления;
- выбирать рациональную систему регулирования технологического процесса;
- оценивать устойчивость САУ;
- выбирать конкретные типы приборов для диагностики ХТП.

Владеть:

- методами теории автоматического регулирования, организации и расчёта систем оптимального управления процессами химической технологии.

3. ОБЪЕМ ДИСЦИПЛИНЫ И ВИДЫ УЧЕБНОЙ РАБОТЫ

Очная форма обучения

Вид учебной работы	Объем дисциплины		
	ЗЕ	Акад. ч.	Астр. ч.
Общая трудоемкость дисциплины	5	180	135
Контактная работа – аудиторные занятия:	1,33	48	36
Лекции	0,433	16	12
Практические занятия (ПЗ)	0,433	16	12
Лабораторные работы (ЛР)	0,433	16	12
Самостоятельная работа	2,67	96	72
Самостоятельное изучение разделов дисциплины	2,67	96	72
Вид контроля:			
Экзамен	1	36	27
Контактная работа – промежуточная аттестация	1	0,4	0,3
Подготовка к экзамену		35,6	26,7
Вид итогового контроля	экзамен		

Заочная форма обучения

Вид учебной работы	Объем дисциплины		
	ЗЕ	Акад. ч.	Астр. ч.
Общая трудоемкость дисциплины	5	180	135
Контактная работа – аудиторные занятия:	0,33	12	9
Лекции	0,11	4	3
Практические занятия (ПЗ)	0,11	4	3
Лабораторные работы (ЛР)	0,11	4	3
Самостоятельная работа	4,42	159	119,25
Самостоятельное изучение разделов дисциплины	4,42	159	119,25
Вид контроля:			
Экзамен	0,25	9	6,75
Контактная работа – промежуточная аттестация	0,25	0,4	0,3
Подготовка к экзамену		8,6	6,45
Вид итогового контроля	экзамен		

4. СОДЕРЖАНИЕ ДИСЦИПЛИНЫ

4.1. Разделы дисциплины и виды занятий для очной формы обучения

№ п/п	Раздел дисциплины	Академ. часов				
		Всего	Лек	ПЗ	ЛР	СР
1.	Раздел 1. Основные понятия управления химико-технологическими процессами.	20	3	2	2	12
2.	Раздел 2. Основы теории автоматического управления.	44	8	8	4	24
3.	Раздел 3. Измерение технологических параметров химико-технологического процесса.	38	3	2	4	28
4.	Раздел 4. Основы проектирования автоматических систем управления химико-технологическими процессами.	42	2	4	6	32
	ИТОГО	144	16	16	16	96
	Экзамен	36				
	ИТОГО	180				

4.2. Разделы дисциплины и виды занятий для заочной формы обучения

№ п/п	Раздел дисциплины	Академ. часов				
		Всего	Лек	ПЗ	ЛР	СР
1.	Раздел 1. Основные понятия управления химико-технологическими процессами.	21	1	-	-	20
2.	Раздел 2. Основы теории автоматического управления.	52	1	4	2	45
3.	Раздел 3. Измерение технологических параметров химико-технологического процесса.	58	1	-	2	55
4.	Раздел 4. Основы проектирования автоматических систем управления химико-технологическими процессами.	40	1	-	-	39
	ИТОГО	171	4	4	4	159
	Экзамен	9				
	ИТОГО	180				

4.3. Содержание разделов дисциплины

Раздел 1. Основные понятия управления химико-технологическими процессами.

Значение автоматического управления для развития химической промышленности. Особенности управления химическим предприятием и химико-технологическим процессом. Техничко-экономический эффект внедрения автоматизированных систем управления. Роль систем управления в обеспечении безопасности химического производства и охраны окружающей среды. Основные термины и определения. Иерархия управления. Основные принципы управления. Классификация систем управления. Функциональная структура САУ. Показатели качества управления.

Раздел 2. Основы теории автоматического управления.

Математические модели САУ. Динамические характеристики САУ. Использование операционного исчисления для анализа САУ. Типовые динамические звенья. Временные и частотные характеристики. Эквивалентные преобразования структурных схем. Устойчивость линейных САУ с обратной связью. Классификация и основные свойства объектов управления. Методы определения свойств объектов управления. Основные законы регулирования. Выбор закона регулирования и определение оптимальных параметров настройки промышленных регуляторов.

Раздел 3. Измерение технологических параметров химико-технологического процесса.

Государственная система промышленных приборов и средств автоматизации. Основные термины и определения метрологии. Методы измерений. Средства измерительной техники, их статические и динамические свойства. Погрешности измерений. Способы передачи информации на расстояние. Организация дистанционной диагностики ХТП. Измерение основных технологических параметров: давления, температуры, расхода и количества, уровня жидкости и сыпучих материалов, состава и физико-химических свойств веществ.

Раздел 4. Основы проектирования автоматических систем управления химико-технологическими процессами.

Особенности управления ХТП. Технические средства САУ. Основные разновидности управляющих устройств. Типы, характеристики и расчёт исполнительных механизмов и регулирующих органов. Оформление проектного задания на автоматизацию технологического процесса. Выбор точек измерения, контроля, управляемых параметров и управляющих воздействий. Стандарты и условные обозначения для технологических схем. Основные сведения об АСУ ТП в химической промышленности. Примеры АСУ ТП в химической промышленности. Основные выводы по курсу. Современные тенденции в развитии СУ ХТП.

5. СООТВЕТСТВИЕ СОДЕРЖАНИЯ ТРЕБОВАНИЯМ К РЕЗУЛЬТАТАМ ОСВОЕНИЯ ДИСЦИПЛИНЫ

№	В результате освоения дисциплины студент должен:	Раздел 1	Раздел 2	Раздел 3	Раздел 4
Знать:					
1	основные понятия теории управления;	+	+	+	+
2	статические и динамические характеристики объектов управления;	+	+	+	+
3	основные виды САУ и законы регулирования;	+	+		+
4	типовые САУ в химической промышленности;	+	+	+	+
5	методы и средства измерения основных технологических параметров;			+	+
6	устойчивость САУ;	+	+		+
7	основные понятия о нелинейных САУ, релейных системах, логических алгоритмах управления, адаптивных и оптимальных системах управления.	+	+		+
Уметь:					
8	определять основные статические и динамические характеристики объектов управления;	+	+	+	+
9	выбирать рациональную систему регулирования технологического процесса;	+	+	+	+
10	оценивать устойчивость САУ;	+	+		+
11	выбирать конкретные типы приборов для диагностики ХТП.			+	+
Владеть:					
12	методами теории автоматического регулирования, организации и расчёта систем оптимального управления процессами химической технологии.	+	+	+	+

В результате освоения дисциплины студент должен приобрести следующие <i>общепрофессиональные</i> компетенции и индикаторы их достижения:						
	Код и наименование ОПК	Код и наименование индикатора достижения ОПК	Раздел 1	Раздел 2	Раздел 3	Раздел 4
13	ОПК-4. Способен обеспечивать проведение технологического процесса, использовать технические средства для контроля параметров технологического процесса, свойств сырья и готовой продукции, осуществлять изменение параметров технологического процесса при изменении свойств сырья	ОПК-4.6. Знает основные понятия теории управления технологическими процессами; статические и динамические характеристики объектов и звеньев управления; основные виды систем автоматического регулирования и законы управления; типовые системы автоматического управления в химической промышленности; методы и средства диагностики и контроля основных технологических параметров	+	+	+	+
14		ОПК-4.10. Умеет определять основные статические и динамические характеристики объектов; выбирать рациональную схему регулирования технологического процесса; выбирать конкретные типы приборов для диагностики химико-технологического процесса	+	+	+	+
15		ОПК-4.13. Владеет правилами и стандартами разработки схем автоматизации технологических процессов				+
16		ОПК-4.15. Владеет методами управления химико-технологическими системами и методами регулирования химико-технологических процессов	+	+	+	+

6. ПРАКТИЧЕСКИЕ И ЛАБОРАТОРНЫЕ ЗАНЯТИЯ

6.1. Практические занятия

№ п/п	№ раздела дисциплины	Темы практических занятий	Часы (очн. форма)	Часы, (заочн. форма)
1	1, 2	Динамические свойства объектов управления. Модели устойчивых (апериодических, колебательных), нейтральных и неустойчивых объектов управления.	3	0,75
2	1, 2	Определение параметров математической модели по переходной характеристике объекта управления.	3	0,75
3	2, 4	Структурные схемы. Типовые соединения динамических звеньев. Эквивалентные преобразования структурных схем.	3	0,75
4	2, 4	Устойчивость линейных САУ с обратной связью. Критерии устойчивости САУ. Расчёт САУ на устойчивость.	4	1
5	2, 4	Выбор закона регулирования, исходя из свойств объекта управления и требований к качеству управления. Определение оптимальных параметров настройки промышленных регуляторов.	3	0,75

6.2 Лабораторные занятия

В практикум входит 3 работы из 4, указанных в таблице. Максимальное количество баллов за выполнение лабораторного практикума составляет **30** баллов (максимально по **10** баллов за каждую работу).

Примеры лабораторных работ и разделы, которые они охватывают

№ п/п	№ раздела дисциплины	Наименование лабораторных работ
1	1, 2, 3, 4	Статические и динамические характеристики системы регулирования. Настройка системы автоматического регулирования расхода с применением ПИД-регулятора.
2	1, 2, 3, 4	Системы релейного регулирования уровня.
3	1, 2, 3, 4	Создание системы регулирования давления на базе измерителя-регулятора ОВЕН ТРМ210 и SCADA-системы TRACE MODE.
4	1, 2, 3, 4	Настройки цифрового регулятора температуры ТЕРМОДАТ 25К5 применительно к системам регулирования температуры.

7. САМОСТОЯТЕЛЬНАЯ РАБОТА

Самостоятельная работа проводится с целью углубления знаний по дисциплине и предусматривает:

- изучение лекционного материала и учебника по дисциплине;
- подготовку к выполнению контрольных работ по материалу дисциплины;
- подготовку к сдаче *экзамена* и лабораторного практикума по дисциплине.

Планирование времени на самостоятельную работу, необходимого на изучение дисциплины, студентам лучше всего осуществлять на весь период изучения, предусматривая при этом регулярное повторение пройденного материала. Материал, законспектированный на лекциях, необходимо регулярно дополнять сведениями из литературных источников, представленных в рабочей программе.

8. ПРИМЕРЫ ОЦЕНОЧНЫХ СРЕДСТВ ДЛЯ КОНТРОЛЯ ОСВОЕНИЯ ДИСЦИПЛИНЫ

Совокупная оценка по дисциплине складывается из оценок за выполнение контрольных работ (максимальная оценка **30** баллов), лабораторного практикума (максимальная оценка **30** баллов) и итогового контроля в форме *экзамена* (максимальная оценка **40** баллов).

8.1. Примеры контрольных вопросов для текущего контроля освоения дисциплины

Для текущего контроля предусмотрено **3** контрольных работы. Максимальная оценка за контрольные работы составляет **10** баллов за первую и **15** баллов за вторую и третью.

Для текущего контроля предусмотрено **3** контрольных работы. Максимальная оценка за контрольные работы составляет **10** баллов за каждую контрольную работу.

Раздел 2. Пример контрольной работы № 1. Максимальная оценка – 10 баллов. Контрольная работа содержит 3 вопроса, 4 балла за первый вопрос, по 3 балла за второй и третий вопросы.

1. Концентрация продукта реакции на выходе из реактора с мешалкой (c , моль/м³) зависит от расхода подаваемого в реактор реагента (F , кг/мин) в соответствии с уравнением:

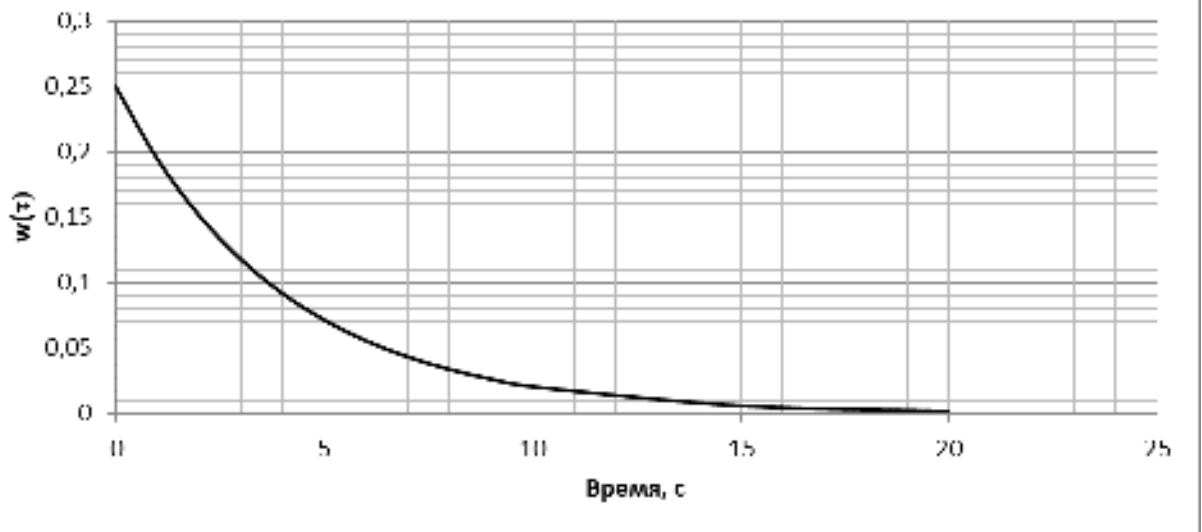
$$3 \frac{dc(\tau)}{d\tau} + c(\tau) = F(\tau - 2)$$

где постоянная времени и время запаздывания даны в минутах.

Определите, как будет меняться концентрация продукта (c), после ступенчатого изменения расхода реагента от 3 кг/мин до 5 кг/мин, если перед этим реактор находился в статическом режиме (c_0 найти из уравнения статики). Нарисуйте соответствующую кривую отклика.

При решении необходимо преобразовать исходное уравнение к уравнению в отклонениях от первоначального статического режима, сделав тем самым начальные условия нулевыми, и решить его с помощью преобразования Лапласа.

2. Импульсная переходная характеристика статического звена первого порядка изображена на рисунке:



Найдите параметры передаточной функции этого звена,
 Найдите отклик полученного звена на входное воздействие $x=2\tau \cdot 1(\tau)$ и изобразите его графически.

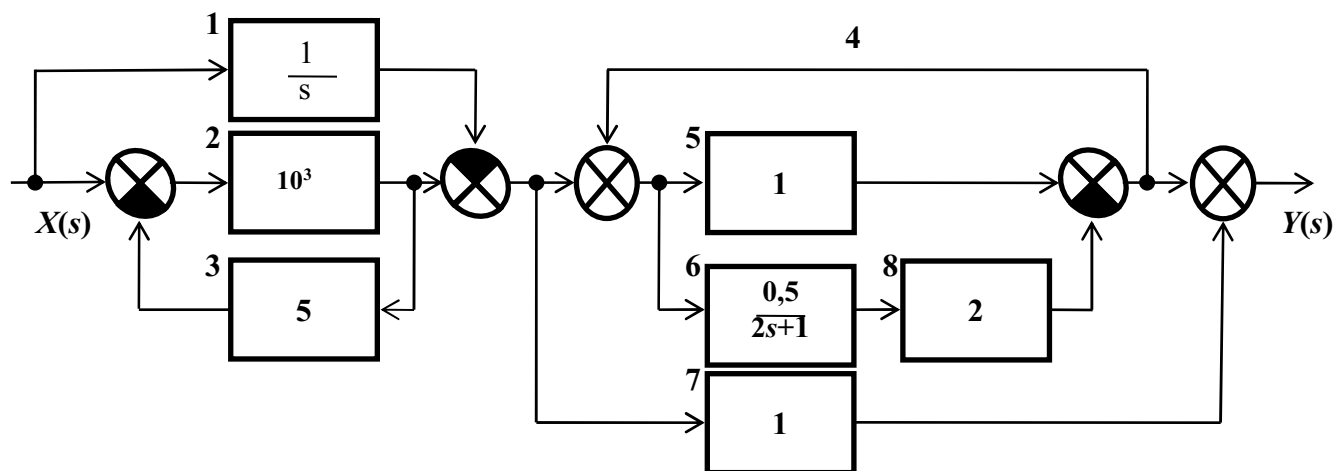
3. Дана передаточная функция объекта:

$$W(s) = \frac{1}{3s}$$

Определите, какому типовому динамическому звену соответствует объект. Получите переходную функцию звена и нарисуйте соответствующую кривую разгона. Найдите отклик звена на входное воздействие $x=3\tau \cdot 1(\tau)$.

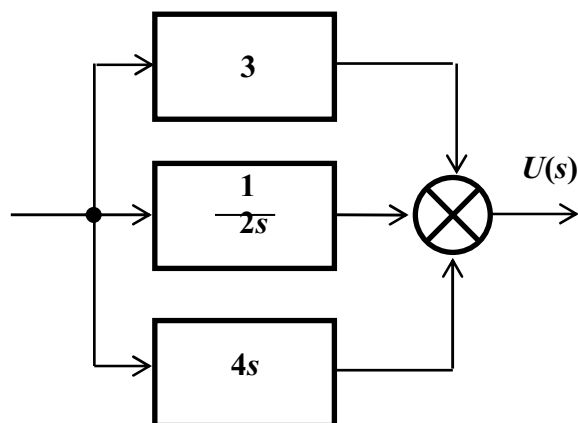
Раздел 2. Пример контрольной работы № 2. Максимальная оценка – 10 баллов. Контрольная работа содержит 3 вопроса, 5 баллов за первый вопрос, 3 балла за второй вопрос, 2 балла за третий вопрос.

1. Дана комбинация динамических звеньев:



Назовите звенья. Получите передаточную функцию комбинации. Какому типовому динамическому звену эквивалентна комбинация? Постройте рамповую переходную характеристику полученного звена.

2. На рисунке приведена схема регулятора.



Получите его передаточную функцию. Какой закон регулирования реализуется? Постройте переходную характеристику регулятора.

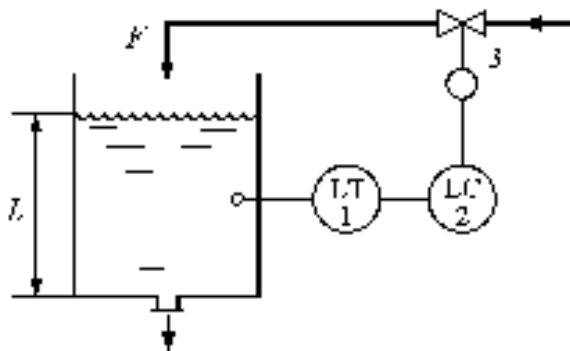
3. Идеальное интегрирующее звено. Пример. Передаточная функция идеального интегрирующего звена.

Раздел 2. Пример контрольной работы № 3. Максимальная оценка – 10 баллов. Контрольная работа содержит 1 вопрос.

Для напорного бака при небольших изменениях уровня справедлива зависимость, связывающая уровень жидкости в баке и расход на линии притока в бак:

$$2 \frac{dL}{d\tau} + L = 1,6 F,$$

где L , м – уровень жидкости в напорном баке; F , м³/мин – приток жидкости в напорный бак.



Уровень в напорном баке регулируется изменением притока. В систему автоматического регулирования входят: напорный бак, датчик уровня 1, регулятор 2, исполнительное устройство 3 (исполнительный механизм с регулирующим клапаном). Измерительный прибор и исполнительное устройство имеют передаточные функции

$$W_1(s) = \frac{1}{0,1s + 1},$$

$$W_3(s) = \frac{5}{0,5s + 1}.$$

Регулятор 2 формирует пропорциональный закон регулирования.

Постоянная времени в уравнении и передаточных функциях дана в минутах.

1) Определите, как будет меняться уровень $L(\tau)$, если в момент, когда напорный бак находился в статическом режиме, а регулятор уровня был отключён, произошло ступенчатое изменение расхода F на линии притока от 2,0 м³/мин до 2,2 м³/мин.

2) Определите коэффициент усиления регулятора, при котором система регулирования будет иметь запас устойчивости по амплитуде 40%.

8.2. Вопросы для итогового контроля освоения дисциплины.

Билет для *экзамена* включает контрольные вопросы по всем разделам рабочей программы дисциплины и содержит 3 вопроса. Первый вопрос – 10 баллов, второй вопрос – 15 баллов, третий вопрос – 15 баллов.

1. Понятие типового динамического звена. Применение звеньев. Основные типы звеньев и их характеристики.
2. Использование преобразования Лапласа при рассмотрении систем автоматического регулирования (примеры).
3. Передаточные функции. Их получение и использование.
4. Частотная передаточная функция. Применение, примеры.
5. Передаточные функции типовых комбинаций звеньев.
6. Изменение свойств динамического звена с помощью обратной связи (примеры).
7. Получение временных характеристик объекта экспериментально и из его дифференциального уравнения, их использование.
8. Частотные характеристики звеньев.
9. Исследование систем управления с помощью частотных характеристик.
10. Статические звенья нулевого и первого порядка, их характеристики, примеры.
11. Статические звенья второго порядка: уравнение, характеристики, основные свойства.
12. Идеальное интегрирующее звено: уравнение, характеристики, основные свойства.
13. Звено запаздывания: уравнение, характеристики, примеры.
14. Дифференцирующие звенья: уравнение, характеристики, основные свойства.
15. Устойчивость систем автоматического регулирования.
16. Предельное усиление регулятора и обеспечение запаса устойчивости.
17. Определение устойчивости систем автоматического регулирования с помощью частотного критерия устойчивости Найквиста.
18. Определение параметров настройки регулятора с помощью частотного критерия устойчивости Найквиста.
19. Статические, нейтральные и неустойчивые объекты регулирования.
20. Самовыравнивание объектов регулирования: характеристики, примеры.
21. Объекты регулирования с сосредоточенными параметрами и с распределёнными параметрами. Особенности регулирования объектов с распределёнными параметрами.
22. Выбор закона действия регулятора и параметров его настройки в зависимости от свойств объекта регулирования.
23. Влияние свойств объекта регулирования: на выбор структуры системы регулирования; на выбор закона действия регулятора; на качество регулирования.
24. Основные линейные законы регулирования: уравнения, основные свойства, примеры.
25. Классификация и особенности законов регулирования.
26. Пропорциональный закон регулирования: уравнение, основные свойства, характеристики.
27. Пропорциональный и пропорционально-дифференциальный законы регулирования: уравнения, характеристики, основные свойства.
28. Интегральный закон регулирования: уравнение, характеристики, основные свойства.
29. Пропорционально-интегральный закон регулирования: уравнение, характеристики, основные свойства.
30. Пропорционально-интегрально-дифференциальный закон регулирования: уравнение, характеристики, основные свойства.

31. Регулирование с предварением. Пропорционально-дифференциальный и пропорционально-интегрально-дифференциальный законы регулирования.
32. Основные методы измерения: их особенности, достоинства, недостатки, примеры.
33. Компенсационный метод измерения (на примере электрических измерений).
34. Структурная схема измерительной системы (устройства). Функции приборов автоматического контроля.
35. Структурные схемы цифрового измерительного устройства и измерительного канала информационно-измерительной системы.
36. Статические свойства измерительных приборов.
37. Статические и динамические свойства средств измерения и других элементов САР, их влияние на качество регулирования.
38. Переходные характеристики средств измерения.
39. Погрешности измерений.
40. Измерение электрического сопротивления как носителя информации о состоянии химико-технологического процесса.
41. Измерение электрического напряжения как носителя информации о состоянии химико-технологического процесса.
42. Измерительные преобразователи. Структура и надёжность измерительных преобразователей.
43. Классификация приборов для измерения температуры.
44. Погрешности измерения температуры контактным и бесконтактным методами.
45. Термоэлектрические термометры.
46. Термоэлектрические термометры и термометры сопротивления.
47. Измерение температуры с помощью термоэлектрических преобразователей (термопар).
48. Измерение температуры с помощью манометрических термометров и термометров расширения.
49. Измерение температуры бесконтактным методом.
50. Термометры излучения.
51. Основные конструкции приборов для измерения давления. Защита манометров от воздействия агрессивных, горячих и загрязнённых сред.
52. Измерение расхода газов и жидкостей. Расходомеры переменного и постоянного перепада давления.
53. Измерение расхода газов и жидкостей. Электромагнитный, ультразвуковой, вихревой и кориолисов расходомеры.
54. Измерение расхода газов и жидкостей на основе тепловых явлений.
55. Объёмные счётчики газа и жидкости.
56. Измерение уровня жидкости. Гидростатические, ёмкостные, ультразвуковые уровнемеры.
57. Термокондуктометрический и термохимический газоанализаторы.
58. Термомагнитный газоанализатор.
59. Газоанализаторы инфракрасного поглощения.
60. Назначение, цели и функции систем управления химико-технологическими процессами.
61. Особенности управления химико-технологическими процессами. Основные типы систем автоматического регулирования.
62. Классификация регуляторов по различным признакам.
63. Классификация систем автоматического управления по различным признакам.
64. Системы автоматического управления без обратной связи и с обратной связью. Комбинированные системы управления.
65. Регулирование без обратной связи (регулирование по возмущающему воздействию).
66. Одноконтурные и многоконтурные системы автоматического регулирования.

67. Многоконтурные системы автоматического регулирования (системы каскадного и связанного регулирования).
68. Функциональная структура системы автоматического регулирования.
69. Критерии (показатели) качества регулирования.
70. Исполнительные устройства САР.
71. Исполнительные механизмы систем автоматического регулирования.
72. Регулирующие органы САР: конструкция, характеристики, свойства.
73. Классификация и характеристики регулирующих органов САР.
74. SCADA-системы: назначение, основные задачи, возможности.

Фонд оценочных средств приведен в виде отдельного документа, являющегося неотъемлемой частью основной образовательной программы.

8.3. Структура и примеры билетов для экзамена

Экзамен по дисциплине «*Системы управления химико-технологическими процессами*» проводится в *7-ом* или *8-ом* семестре и включает контрольные вопросы по всем разделам рабочей программы дисциплины. Билет для *экзамена* состоит из *3* вопросов, относящихся к указанным разделам.

Пример билета для *экзамена*:

<p>«Утверждаю»</p> <p>заведующий кафедрой ОХТ</p> <p>_____ В.Н. Грунский</p> <p>«__» _____ 2022 г.</p>	<p>Министерство науки и высшего образования РФ</p>
	<p>Российский химико-технологический университет имени Д.И. Менделеева</p>
	<p>Кафедра <i>Общей химической технологии</i></p>
	<p><i>18.03.01 Химическая технология</i></p>
	<p>Дисциплина: <i>Системы управления химико-технологическими процессами</i></p>
<p>Билет № 1</p>	
<p>1. Понятие типового динамического звена. Применение звеньев. Основные типы звеньев и их характеристики.</p>	
<p>2. Измерение электрического напряжения как носителя информации о состоянии химико-технологического процесса.</p>	
<p>3. Функциональная структура системы автоматического регулирования.</p>	

9. УЧЕБНО-МЕТОДИЧЕСКОЕ ОБЕСПЕЧЕНИЕ ДИСЦИПЛИНЫ

9.1. Рекомендуемая литература

А. Основная литература

1. Беспалов А. В., Харитонов Н. И. Системы управления химико-технологическими процессами. Учебник для вузов. М.: ИКЦ «Академкнига», 2007. 690 с. **(базовый учебник)**

Б. Дополнительная литература

1. Беспалов А. В., Харитонов Н. И. Задачник по системам управления химико-технологическими процессами. Учебное пособие для вузов. М: ИКЦ «Академкнига», 2005. 307 с.

2. Сажин, С. Г. Средства автоматического контроля технологических параметров: учебник / С. Г. Сажин. – Санкт-Петербург: Лань, 2022. – 368 с. – ISBN 978-5-8114-1644-8. – Текст: электронный // Лань: электронно-библиотечная система. – URL: <https://e.lanbook.com/book/211655> (дата обращения: 31.03.2022). – Режим доступа: для авториз. пользователей.

3. Беспалов А.В., Грунский В.Н., Харитонов Н.И. Системы управления химико-технологическими процессами: иллюстративные материалы. М.: РХТУ им. Д.И. Менделеева, 2012. 76 с.

4. Беспалов А.В., Грунский В.Н., Золотухин С.Е., Сальникова О.Ю., Садиленко А.С. Системы управления химико-технологическими процессами: лабораторный практикум. Ч. 1. Система автоматического регулирования расхода, 2016, 86 с.

9.2. Рекомендуемые источники научно-технической информации

- Раздаточный иллюстративный материал к лекциям.
- Презентации к лекциям.
- Методические рекомендации по выполнению лабораторных работ.

Научно-технические журналы:

- Журнал «Современные технологии автоматизации» («СТА») ISSN 0206-975X
- Журнал «Автоматизация в промышленности» ISSN 1819-5962
- Журнал «Автоматизация. Современные технологии» ISSN 0869-4931

9.3. Средства обеспечения освоения дисциплины

Для реализации рабочей программы дисциплины подготовлены следующие средства обеспечения освоения дисциплины:

- компьютерные презентации интерактивных лекций (общее число слайдов – 154);
- банк тестовых заданий для текущего контроля освоения дисциплины (общее число вопросов – 150);
- банк тестовых заданий для итогового контроля освоения дисциплины (общее число билетов – 50).

Для освоения дисциплины в дистанционном режиме преподаватели могут использовать следующие средства коммуникации со студентами:

- электронная информационно-образовательная среда (ЭИОС);
- корпоративная электронная почта;
- <https://etutorium.ru/> – LMS eTutorium;
- <https://zoom.us/> – LMS Zoom.

10. ПЕРЕЧЕНЬ ИНФОРМАЦИОННЫХ ТЕХНОЛОГИЙ, ИСПОЛЬЗУЕМЫХ В ОБРАЗОВАТЕЛЬНОМ ПРОЦЕССЕ

Информационную поддержку изучения дисциплины осуществляет Информационно-библиотечный центр (ИБЦ) РХТУ им. Д.И. Менделеева, который обеспечивает обучающихся основной учебной, учебно-методической и научной литературой, необходимой для организации образовательного процесса по дисциплине. Общий объем многоотраслевого фонда ИБЦ на 01.01.2022 составляет 1 719 785 экз.

Фонд ИБЦ располагает учебной, учебно-методической и научно-технической литературой в форме печатных и электронных изданий, а также включает официальные, справочно-библиографические, специализированные отечественные и зарубежные периодические и информационные издания. ИБЦ обеспечивает доступ к профессиональным базам данных, информационным, справочным и поисковым системам.

Каждый обучающийся обеспечен свободным доступом из любой точки, в которой имеется доступ к сети Интернет и к электронно-библиотечной системе (ЭБС) Университета, которая содержит различные издания по основным изучаемым дисциплинам и сформирована по согласованию с правообладателями учебной и учебно-методической литературы.

Для более полного и оперативного справочно-библиографического и информационного обслуживания в ИБЦ реализована технология Электронной доставки документов.

Полный перечень электронных информационных ресурсов, используемых в процессе обучения, представлен в основной образовательной программе.

11. МАТЕРИАЛЬНО-ТЕХНИЧЕСКОЕ ОБЕСПЕЧЕНИЕ ДИСЦИПЛИНЫ

В соответствии с учебным планом занятия по дисциплине «*Системы управления химико-технологическими процессами*» проводятся в форме лекций, практических занятий, лабораторных работ и самостоятельной работы обучающегося.

11.1. Оборудование, необходимое в образовательном процессе:

Лекционная учебная аудитория, оборудованная меловой доской и учебной мебелью, учебная аудитория для проведения практических занятий, оборудованная меловой доской и учебной мебелью, компьютерный зал для проведения лабораторного практикума с 7 рабочими местами, 7 персональными компьютерами и 7 стендами по регулированию и измерению основных технологических параметров (давление, уровень, расход, температура).

11.2. Учебно-наглядные пособия:

Презентации лекционного материала.

11.3. Компьютеры, информационно-телекоммуникационные сети, аппаратно-программные и аудиовизуальные средства:

Для самостоятельной работы каждый обучающийся в течение всего периода обучения обеспечен индивидуальным неограниченным доступом к нескольким электронно-библиотечным системам (электронным библиотекам), содержащим все издания основной литературы, перечисленные в рабочей программе дисциплины, сформированным на основании прямых договорных отношений с правообладателями.

11.4. Печатные и электронные образовательные и информационные ресурсы:

Информационно-методические материалы: учебные пособия по дисциплине, методические рекомендации к практическим занятиям; раздаточный материал к лекционным курсам; электронные учебные издания.

Электронные образовательные ресурсы: электронные презентации к разделам лекционных курсов; учебно-методические разработки кафедры в электронном виде.

11.5. Перечень лицензионного программного обеспечения:

№ п/п	Наименование программного продукта	Реквизиты договора поставки	Количество лицензий	Срок окончания действия лицензии
1	WINDOWS 8.1 Professional Get Genuine	Контракт № 62-64ЭА/2013 от 02.12.2013	8	бессрочно
2	Kaspersky Endpoint Security для бизнеса – Стандартный Russian Edition.	Контракт № 28-35ЭА/2020 от 26.05.2020	8	12 месяцев (ежегодное продление подписки с правом перехода

				на обновлённую версию продукта
3	Trace Mode 6	ПО находится в открытом доступе	7	бессрочная
4	Microsoft WhiteBoard 3.0	ПО находится в открытом доступе	1	бессрочная

12. ТРЕБОВАНИЯ К ОЦЕНКЕ КАЧЕСТВА ОСВОЕНИЯ ПРОГРАММЫ

Наименование разделов	Основные показатели оценки	Формы и методы контроля и оценки
<p>Раздел 1. Основные понятия управления химико-технологическими процессами.</p>	<p><i>Знает:</i></p> <ul style="list-style-type: none"> – основные понятия теории управления; – статические и динамические характеристики объектов управления; – основные виды САУ и законы регулирования; – типовые САУ в химической промышленности; – устойчивость САУ; – основные понятия о нелинейных САУ, релейных системах, логических алгоритмах управления, адаптивных и оптимальных системах управления. <p><i>Умеет:</i></p> <ul style="list-style-type: none"> – определять основные статические и динамические характеристики объектов управления; – выбирать рациональную систему регулирования технологического процесса; – оценивать устойчивость САУ. <p><i>Владеет:</i></p> <ul style="list-style-type: none"> – методами теории автоматического регулирования, организации и расчёта систем оптимального управления процессами химической технологии. 	<p>Оценка за лабораторный практикум</p> <p>Оценка за экзамен</p>
<p>Раздел 2. Основы теории автоматического управления.</p>	<p><i>Знает:</i></p> <ul style="list-style-type: none"> – основные понятия теории управления; – статические и динамические характеристики объектов управления; – основные виды САУ и законы 	<p>Оценка за контрольные работы № 1, 2, 3</p> <p>Оценка за лабораторный</p>

	<p>регулирования;</p> <ul style="list-style-type: none"> – типовые САУ в химической промышленности; – устойчивость САУ; – основные понятия о нелинейных САУ, релейных системах, логических алгоритмах управления, адаптивных и оптимальных системах управления. <p><i>Умеет:</i></p> <ul style="list-style-type: none"> – определять основные статические и динамические характеристики объектов управления; – выбирать рациональную систему регулирования технологического процесса; – оценивать устойчивость САУ. <p><i>Владеет:</i></p> <ul style="list-style-type: none"> – методами теории автоматического регулирования, организации и расчёта систем оптимального управления процессами химической технологии. 	<p>практикум</p> <p>Оценка за экзамен</p>
<p>Раздел 3. Измерение технологических параметров химико-технологического процесса.</p>	<p><i>Знает:</i></p> <ul style="list-style-type: none"> – основные понятия теории управления; – статические и динамические характеристики объектов управления; – типовые САУ в химической промышленности; – методы и средства измерения основных технологических параметров. <p><i>Умеет:</i></p> <ul style="list-style-type: none"> – определять основные статические и динамические характеристики объектов управления; – выбирать рациональную систему регулирования технологического процесса; – выбирать конкретные типы приборов для диагностики ХТП. <p><i>Владеет:</i></p> <ul style="list-style-type: none"> – методами теории автоматического регулирования, организации и расчёта систем оптимального управления процессами химической технологии. 	<p>Оценка за лабораторный практикум</p> <p>Оценка за экзамен</p>

<p>Раздел 4. Основы проектирования автоматических систем управления химико-технологическими процессами.</p>	<p><i>Знает:</i></p> <ul style="list-style-type: none"> – основные понятия теории управления; – статические и динамические характеристики объектов управления; – основные виды САУ и законы регулирования; – типовые САУ в химической промышленности; – методы и средства измерения основных технологических параметров; – устойчивость САУ; – основные понятия о нелинейных САУ, релейных системах, логических алгоритмах управления, адаптивных и оптимальных системах управления. <p><i>Умеет:</i></p> <ul style="list-style-type: none"> – определять основные статические и динамические характеристики объектов управления; – выбирать рациональную систему регулирования технологического процесса; – оценивать устойчивость САУ; – выбирать конкретные типы приборов для диагностики ХТП. <p><i>Владеет:</i></p> <ul style="list-style-type: none"> – методами теории автоматического регулирования, организации и расчёта систем оптимального управления процессами химической технологии. 	<p style="text-align: center;">Оценка за лабораторный практикум</p> <p>Оценка за экзамен</p>
--	---	--

13. ОСОБЕННОСТИ ОРГАНИЗАЦИИ ОБРАЗОВАТЕЛЬНОГО ПРОЦЕССА ДЛЯ ИНВАЛИДОВ И ЛИЦ С ОГРАНИЧЕННЫМИ ВОЗМОЖНОСТЯМИ ЗДОРОВЬЯ

Обучение инвалидов и лиц с ограниченными возможностями здоровья осуществляется в соответствии с:

- Порядком организации и осуществления образовательной деятельности по образовательным программам – программам бакалавриата, программам специалитета, программам магистратуры (Приказ Минобрнауки РФ от 06.04.2021 № 245);

- Положением о порядке организации и осуществления образовательной деятельности по образовательным программам высшего образования – программам бакалавриата, программам специалитета, программам магистратуры в РХТУ им. Д.И. Менделеева, принятым решением Ученого совета РХТУ им. Д.И. Менделеева от 30.10.2019, протокол № 3, введенным в действие приказом ректора РХТУ им. Д.И. Менделеева от 14.11.2019 № 646А;

- Методическими рекомендациями по организации образовательного процесса для обучения инвалидов и лиц с ограниченными возможностями здоровья в образовательных организациях высшего образования, в том числе оснащенности образовательного процесса (утверждены заместителем Министра образования и науки РФ А.А. Климовым от 08.04.2014 № АК-44/05вн).

**Дополнения и изменения к рабочей программе дисциплины
«Системы управления химико-технологическими процессами»**

**основной образовательной программы
18.03.01 Химическая технология**

Форма обучения: *очная, заочная*

Номер изменения/ дополнения	Содержание дополнения/изменения	Основание внесения изменения/дополнения
		протокол заседания Ученого совета № _____ от «___» _____ 20__ г.
		протокол заседания Ученого совета № _____ от «___» _____ 20__ г.
		протокол заседания Ученого совета № _____ от «___» _____ 20__ г.
		протокол заседания Ученого совета № _____ от «___» _____ 20__ г.
		протокол заседания Ученого совета № _____ от «___» _____ 20__ г.

**Министерство науки и высшего образования Российской Федерации
Федеральное государственное бюджетное образовательное учреждение
высшего образования
«Российский химико-технологический университет
имени Д.И. Менделеева»**

«УТВЕРЖДАЮ»

И.о. проректора по учебной работе

_____ С.Н. Филатов

«25» мая 2022 г.

РАБОЧАЯ ПРОГРАММА ДИСЦИПЛИНЫ

«Социально-психологические основы развития личности»

Направление подготовки 18.03.Химическая технология

(Код и наименование направления подготовки)

**Профиль подготовки «Химическая технология тугоплавких
неметаллических и силикатных материалов»**

(Наименование профиля подготовки)

Квалификация: бакалавр

РАССМОТРЕНО И ОДОБРЕНО
на заседании Методической комиссии
РХТУ им. Д.И. Менделеева
«25» мая 2022 г.

Председатель _____ Н.А. Макаров

Москва 2022

Программа составлена заведующим кафедрой социологии, психологии и права,
к.пс.н., доц. Н.С. Ефимовой

Программа рассмотрена и одобрена на расширенном заседании кафедры
социологии, психологии и права РХТУ им. Д.И. Менделеева «23» июня 2022 г.,
протокол № 12

1. ЦЕЛЬ И ЗАДАЧИ ДИСЦИПЛИНЫ

Программа составлена в соответствии с требованиями Федерального государственного образовательного стандарта высшего образования – бакалавриат по направлению подготовки 18.03.01 Химическая технология (ФГОС ВО), рекомендациями Методической комиссии и накопленным опытом преподавания дисциплины кафедрой социологии, психологии и права РХТУ им. Д.И. Менделеева. Программа рассчитана на изучение дисциплины в течение 1 семестра.

Дисциплина «Социально-психологические основы развития личности» относится к базовой части обязательных дисциплин учебного плана. Программа дисциплины предполагает, что обучающиеся имеют теоретическую и практическую подготовку в области социально-психологических дисциплин на кафедре социологии, психологии и права РХТУ им. Д.И. Менделеева.

Цель дисциплины – формирование социально ответственной личности, способной к самоорганизации и развитию, умеющей выстраивать и реализовывать свою жизненную стратегию, способной управлять своим временем в новых социальных реалиях, в условиях непрерывного образования, умеющей осуществлять социальное взаимодействие и реализовывать свою роль в команде.

Задачи дисциплины – сформировать у студентов знания и навыки, необходимые для собственного личностного и профессионального становления в процесс обучения в вузе и профессиональной деятельности.

Дисциплина «Социально-психологические основы развития личности» преподается в 5 семестре. Контроль успеваемости студентов ведется по принятой в университете рейтинговой системе.

Рабочая программа дисциплины может быть реализована с применением электронных образовательных технологий и электронного обучения полностью или частично.

2. ТРЕБОВАНИЯ К РЕЗУЛЬТАТАМ ОСВОЕНИЯ ДИСЦИПЛИНЫ

Изучение дисциплины направлено на приобретение следующих **компетенций и индикаторов их достижения**:

Наименование категории (группы) УК	Код и наименование УК	Код и наименование индикатора достижения УК
Командная работа и лидерство	УК-3. Способен осуществлять социальное взаимодействие и реализовывать свою роль в команде	УК-3.1 – Знает и понимает особенности поведения работников предприятий химической промышленности. УК-3.2 – Знает основные типы социальных взаимодействий и социально-психологические критерии эффективности управления коллективом. УК-3.3 – Умеет взаимодействовать с другими членами команды, в том числе участвовать в обмене информацией, знаниями и опытом. УК-3.4 – Умеет использовать современные социально-психологические технологии управления коллективом. УК-3.5 – Соблюдает нормы и

		<p>установленные правила командной работы; несет личную ответственность за результат</p> <p>УК-3.6 – Владеет способами мотивации</p> <p>членов коллектива к личностному и профессиональному развитию.</p>
Межкультурное взаимодействие	<p>УК-5 – Способен воспринимать межкультурное разнообразие общества в социально-историческом, этическом и философском контекстах</p>	<p>УК-5.10 Умеет конструктивно взаимодействовать с людьми с учетом анализа их социокультурных особенностей в целях успешного выполнения профессиональных задач</p>
Самоорганизация и саморазвитие (в том числе здоровьесбережение)	<p>УК-6 – Способен управлять своим временем, выстраивать и реализовывать траекторию саморазвития на основе принципов образования в течение всей жизни</p>	<p>УК-6.1 – Знает социально-психологические технологии развития и саморазвития.</p> <p>УК-6.2 – Знает свои личностные, ситуативные, временные и другие ресурсы и их пределы.</p> <p>УК-6.3 – Умеет планировать и решать задачи собственного профессионального и личностного развития.</p> <p>УК-6.4 – Умеет критически оценивать эффективность использования времени и других ресурсов при решении поставленных задач.</p> <p>УК-6.5 – Владеет приемами анализа собственных действий при управлении коллективом и при самоорганизации.</p> <p>УК-6.6 – Владеет предоставленными возможностями для приобретения новых знаний и навыков.</p>
Инклюзивная компетентность	<p>УК-9 – Способен использовать базовые дефектологические знания в социальной и профессиональных сферах</p>	<p>УК-9.1 – Знает и понимает особенности поведения членов коллектива с ограничениями по здоровью.</p> <p>УК-9.2 – Умеет взаимодействовать с членами коллектива с ограничениями по здоровью. профессиональной деятельности.</p> <p>УК-9.3 – Владеет приемами анализа собственных действий при общении с членами коллектива с ограничениями по здоровью.</p>

В результате изучения дисциплины студент бакалавриата должен:

Знать:

- сущность проблем организации и самоорганизации личности, ее поведения в группе в условиях современного общества и непрерывного образования;
- методы самоорганизации и развития личности, выстраивания и реализации траектории саморазвития, выработки целеполагания и мотивационных установок, развития коммуникативных способностей и поведения в группе;
- общую концепцию технологий организации времени и повышения эффективности его использования;
- методики изучения социально-психологических явлений в сфере управления и самоуправления личности, группы, организации.

Уметь:

- планировать и решать задачи личностного и профессионального развития;
- анализировать свои возможности и ограничения, использовать методы самодиагностики, самопознания, саморегуляции и самовоспитания;
- устанавливать с коллегами (одногоруппниками) отношения, характеризующиеся эффективным уровнем общения;
- творчески применять в решении практических задач инструменты технологий организации времени и повышения эффективности его использования.

Владеть:

- социальными и психологическими технологиями самоорганизации и развития личности, выстраивания и реализации траектории саморазвития;
- инструментами оптимизации использования времени, навыками планирования личного и учебного времени, навыками самообразования;
- теоретическими и практическими навыками предупреждения и разрешения внутриличностных и групповых конфликтов;
- способами мотивации членов коллектива к личностному и профессиональному развитию;
- способностями к конструктивному общению в команде, рефлексии своего поведения и лидерскими качествами.

3. ОБЪЕМ ДИСЦИПЛИНЫ И ВИДЫ УЧЕБНОЙ РАБОТЫ

Вид учебной работы	Объем дисциплины		
	ЗЕ	Акад. ч.	Астр. ч.
Общая трудоемкость дисциплины	2	72	54
Контактная работа – аудиторные занятия:	0,88	32,0	24
Лекции	0,44	16,0	12
Практические занятия (ПЗ)	0,44	16,0	12
Самостоятельная работа	1,11	40	30
Контактная самостоятельная работа	1,11	0,2	0,15
Самостоятельное изучение разделов дисциплины		39,8	29,85

Вид контроля:	Зачет
----------------------	--------------

4. СОДЕРЖАНИЕ ДИСЦИПЛИНЫ

4.1. Разделы дисциплины и виды занятий

№	Разделы дисциплины	Академ. часов			
		Всего	Лекции	Практ. занятия	Сам. работа
1	Раздел 1. Общество: новые условия и факторы развития личности	25	5	6	14
1.1.	Современное общество в условиях глобализации и информатизации.	4	1	1	2
1.2	Социальные процессы	4	1	1	2
1.3	Институты социализации личности	4	1	1	2
1.4	Институт образования.	4	1	1	2
1.5	Социальная значимость профессии.	4	1	1	2
1.6	«Моя профессия в современном российском обществе»	5	-	1	4
2	Раздел 2. Личность. Социальные и психологические технологии самоорганизации и саморазвития	23	5	5	13
2.1	Психология личности	4	1	1	2
2.2	Стратегии развития и саморазвития личности	4	1	1	2
2.3	Самоорганизация и самореализация личности	5	1	1	3
2.4	Личность в системе непрерывного образования	5	1	1	3
2.5	Целеполагание в личностном и профессиональном развитии Практикум «Построение карьеры»	5	1	1	3
3	Раздел 3. Группа. Социальные и психологические технологии группового поведения и лидерства	24	6	5	13
3.1	Коллектив и его формирование. Практикум «Психология общения»	6	2	1	3

3.2	Стили руководства и лидерства. Практикум «Командообразование. Лидерство»	6	2	1	3
3.3.	Практикум «Управление конфликтными ситуациями в коллективе»	4	-	1	3
3.4	Практикум «Мотивы личностного роста»	2	-	1	-
3.5	Социально-психологическое обеспечение управления коллективом. Практикум «Искусство управлять собой»	6	2	1	4
	Итого	72	16	16	40

4.2. Содержание разделов дисциплины

Раздел 1. Общество: новые условия и факторы развития личности.

1.1. Современное общество в условиях глобализации и информатизации. Типы современных обществ: общество риска, общество знания, информационное общество. Социальные и психологические последствия информатизации общества. Футурошок. Культурошок. Аномия. Адаптационные копинг-стратегии. Личность в современном обществе. Рефлексирующий индивид.

1.2. Социальные процессы. Особенности современного российского общества: трансформация общества, перспективы модернизации, демографические процессы. Динамика ценностей. Ценности современной молодежи.

1.3. Институты социализации личности. Семья как социальный институт. Роль семьи в социализации личности. Проблемы современной семьи и пути решения. Молодая семья, формирование ответственности.

1.4. Институт образования. Непрерывное образование. Интернет-технологии. Рынок труда. Социально-психологические основы управления карьерой. Планирование профессиональной карьеры.

1.5. Социальная значимость профессии. Роль химика-технолога в модернизации российского общества и решении социально-экологических проблем. Профессиограмма. Профессиональные риски. Профессионально важные качества. Профессиональные компетенции.

1.6. «Моя профессия в современном российском обществе». Развитие современной науки химии, достижения, требования к профессиональной компетенции химика. Химическое образование: каким должно быть? Социальное значение науки химии. Социальная ответственность инженера- химика. Профессия исследователя химика в современном обществе. Профессия химика и сетевое общество. Профессия химика в истории развития общества. Новейшие открытия в химии и моя профессия. Влияние развития химии на социальное развитие общества. Социальная экология и новейшие открытия химии. Химическое образование и общество знания. Химическое образование и общество потребления.

Раздел 2. Личность. Социальные и психологические технологии самоорганизации и саморазвития.

2.1. Психология личности. Понятие и сущность личности. Социальная и психологическая структура личности. Ценностные ориентации и предпочтения личности.

2.2. Стратегии развития и саморазвития личности. Личные приоритеты. Целеполагание. Ценности как основа целеполагания. Цели и ключевые области жизни.

Life Management и жизненные цели. Smart - цели и надцели. Цель и призванные обеспечить ее достижения задачи и шаги. Копинг-стратегии.

2.3. Самоорганизация и самореализация. Социально-психологические технологии самоорганизации и развития личности. Тайм-менеджмент в системе самоорганизации личности. Методы и техники учета временем. Матрица управления временем Эйзенхауэра. Принцип Парето в тайм – менеджменте. Экономия времени через убедительное «Нет». Классификация расходов времени. Поглотители времени. Способы минимизации неэффективных расходов времени. Хронометраж как система учета и контроля расходов времени. Планирование времени. Инструменты планирования времени: ежедневник, органайзер, компьютер, планирование через приоритеты, приближительный расчет времени.

2.4. Личность в системе непрерывного образования. Самообразование как основа непрерывного образования. Технологии овладения навыками самостоятельной работы. Приемы эффективного чтения. Тренировка памяти и внимания. Специальные упражнения по планированию, экономии и контролю времени «Один день студента». Психологические условия личности в управлении временем. Умение слушать. Управление эмоциями и стрессом. Эмоциональный интеллект и эмпатия. Смарт-технологии.

2.5. Целеполагание в личностном и профессиональном развитии. Классификация целей. Цели и мотивы. Методика определения мотивации к успеху. Ресурсы достижения целей. Умение структурировать этапы достижения целей. Построение карьеры.

Раздел 3. Группа. Социальные и психологические технологии группового поведения и лидерства

3.1. Коллектив и его формирование. Понятия: группа, коллективы, организации. Виды групп: условные и реальные, большие и малые, первичные и вторичные, формальные и неформальные, референтные группы. Профессиональные коллективы. Динамика формирования коллектива. Диагностика социальных групп. Групповая сплоченность. Групповая динамика. Деятельность команд в организации. Социометрия.

3.2. Стили руководства и лидерства. Руководство как разновидность власти. Понятие власти и авторитета. Структура власти (компоненты и ресурсы власти). Основания и виды власти. Централизация, децентрализация, делегирование власти. Роль и функции руководителя. Стили руководства. Оценка эффективности демократического, авторитарного и попустительского стилей. Решетка стилей руководства Р. Блейка и Д. Моутона. Командообразование. Лидерство.

3.3. Управление конфликтными ситуациями в коллективе. Социальные технологии предупреждения и разрешения конфликтов в команде и организации.

3.4. Мотивы личностного роста. Мотивация поведения человека в организации. Сущность мотивации как функции управления в организации. Природа мотивации. Функции мотивов поведения человека. Мотивация и управление. Классификация мотивов. Психологические теории мотивации в организации. Социально-экономические теории мотивации. Исследования мотивации.

3.5. Социально-психологическое обеспечение управления коллективом. Человеческие ресурсы организации и управленческие проблемы их эффективного использования. Проблема человека в системе управления. Личность и организация. Методы социально-психологического воздействия в управленческой деятельности. Искусство управлять собой.

**5. СООТВЕТСТВИЕ СОДЕРЖАНИЯ ТРЕБОВАНИЯМ К
РЕЗУЛЬТАТАМ ОСВОЕНИЯ ДИСЦИПЛИНЫ**

№	В результате освоения дисциплины студент должен:	Раздел 1	Раздел 2	Раздел 3
	Знать:			
1	– сущность проблем организации и самоорганизации личности, ее поведения в группе в условиях современного общества и непрерывного образования;	+	+	+
2	– методы самоорганизации и развития личности, выстраивания и реализации траектории саморазвития, выработки целеполагания и мотивационных установок, развития коммуникативных способностей и поведения в группе;	+	+	+
3	– общую концепцию технологий организации времени и повышения эффективности его использования;	+	+	+
4	– методики изучения социально-психологических явлений в сфере управления и самоуправления личности, группы, организации	+	+	+
	Уметь:			
5	– планировать и решать задачи личностного и профессионального развития;	+	+	+
6	– анализировать свои возможности и ограничения, использовать методы самодиагностики, самопознания, саморегуляции и самовоспитания;	+	+	+
7	– устанавливать с коллегами (одногоруппниками) отношения, характеризующиеся эффективным уровнем общения;	+	+	+
8	– творчески применять в решении практических задач инструменты технологий организации времени и повышения эффективности его использования.	+	+	+
	Владеть:			
9	– социальными и психологическими технологиями самоорганизации и развития личности, выстраивания и реализации траектории саморазвития;	+	+	+

10	– инструментами оптимизации использования времени, навыками планирования личного и учебного времени, навыками самообразования;	+	+	+
11	– теоретическими и практическими навыками предупреждения и разрешения внутриличностных и групповых конфликтов;	+	+	+
12	– способами мотивации членов коллектива к личностному и профессиональному развитию;	+	+	+
13	– способностями к конструктивному общению в команде, рефлексии своего поведения и лидерскими качествами.	+	+	+
В результате освоения дисциплины студент должен приобрести следующие <u>(универсальные)</u> компетенции и индикаторы их достижения:				
	Код и наименование УК	Код и наименование индикатора достижения УК		

14	<p>– УК-3. Способен осуществлять социальное взаимодействие и реализовывать свою роль в команде</p>	<p>УК-3.1 – Знает и понимает особенности поведения работников предприятий химической промышленности. УК-3.2 – Знает основные типы социальных взаимодействий и социально-психологические критерии эффективности управления коллективом. УК-3.3 – Умеет взаимодействовать с другими членами команды, в том числе участвовать в обмене информацией, знаниями и опытом. УК-3.4 – Умеет использовать современные социально- психологические технологии управления коллективом. УК-3.5–Соблюдает нормы и установленные правила командной работы; несет личную ответственность за результат УК-3.6 – Владеет способами мотивации членов коллектива к личностному и профессиональному развитию.</p>	+	+	+
15	<p>– УК-5 – Способен воспринимать межкультурное разнообразие общества в социально-историческом, этическом и философском контекстах</p>	<p>УК-5.10 Умеет конструктивно взаимодействовать с людьми с учетом анализа их социокультурных особенностей в целях успешного выполнения профессиональных задач</p>	+	+	+

16	<p>– УК-6 – Способен управлять своим временем, выстраивать и реализовывать траекторию саморазвития на основе принципов образования в течение всей жизни</p>	<p>УК-6.1 – Знает социально-психологические технологии развития и саморазвития. УК-6.2 – Знает свои личностные, ситуативные, временные и другие ресурсы и их пределы. УК-6.3 – Умеет планировать и решать задачи собственного профессионального и личностного развития. УК-6.4 – Умеет критически оценивать эффективность использования времени и других ресурсов при решении поставленных задач. УК-6.5 – Владеет приемами анализа собственных действий при управлении коллективом и при самоорганизации. УК-6.6 – Владеет предоставленными возможностями для приобретения новых знаний и навыков.</p>	+	+	+
17	<p>– УК-9 – Способен использовать базовые дефектологические знания в социальной и профессиональных сферах</p>	<p>УК-9.1 – Знает и понимает особенности поведения членов коллектива с ограничениями по здоровью. УК-9.2 – Умеет взаимодействовать с членами коллектива с ограничениями по здоровью. УК-9.3 – Владеет приемами анализа собственных действий при общении с членами коллектива с ограничениями по здоровью.</p>	+	+	+

6. ПРАКТИЧЕСКИЕ ЗАНЯТИЯ

№ п/п	№ раздела дисциплины	Темы практических занятий	Часы
1.	1	Личность в современном обществе (семинар-дискуссия)	1
2.	1	Ценности современной молодежи (семинар-дискуссия)	1
3.	1	Молодая семья, формирование ответственности (семинар-дискуссия)	1
4.	1	Планирование профессиональной карьеры (семинар-практикум).	1
5.	1	Профессиограмма (семинар-практикум).	1
6.	1	«Моя профессия в современном российском обществе» (защита группового проекта)	1
7.	2	Социальная и психологическая структура личности (семинар-дискуссия)	1
8.	2	Копинг-стратегии (семинар-практикум)	1
9.	2	Инструменты планирования времени (семинар-практикум)	1
10.	2	«Один день студента» (семинар-практикум)	1
11.	2	Построение карьеры (деловая игра)	1
12.	3	Психология общения (практикум)	1
13.	3	Командообразование и лидерство (практикум)	1
14.	3	Управление конфликтными ситуациями в коллективе (практикум)	1
15.	3	Мотивы личностного роста (практикум)	1
16.	3	Искусство управлять собой (практикум)	1

6.2 Лабораторные занятия

Лабораторные занятия по дисциплине не предусмотрены.

7. САМОСТОЯТЕЛЬНАЯ РАБОТА

Самостоятельная работа проводится с целью углубления знаний по дисциплине и предусматривает:

- ознакомление и проработку рекомендованной литературы, работу с электронно-библиотечными системами, включая переводы публикаций из научных журналов, цитируемых в базах Scopus, Web of Science, РИНЦ;
- выполнение практической работы на самодиагностику, самоанализ;
- написание докладов и рефератов, подготовку презентаций;
- подготовку к защите группового проекта;
- участие в семинарах РХТУ им. И. Менделеева по тематике дисциплины;
- подготовку к выполнению контрольных работ по материалу лекционного курса;

Планирование времени на самостоятельную работу, необходимого на изучение дисциплины, студентам лучше всего осуществлять на весь период изучения, предусматривая при этом регулярное повторение пройденного материала. Материал, законспектированный на лекциях, необходимо регулярно дополнять сведениями из литературных источников, представленных в учебной программе. При работе с указанными источниками рекомендуется составлять краткий конспект материала, с обязательным фиксированием библиографических данных источника.

8. ПРИМЕРЫ ОЦЕНОЧНЫХ СРЕДСТВ ДЛЯ КОНТРОЛЯ ОСВОЕНИЯ ДИСЦИПЛИНЫ

Совокупная оценка по дисциплине складывается из оценок за выполнение контрольных работ (максимальная оценка 80 баллов), реферата (максимальная оценка 10 баллов) и защиты группового проекта (максимальная оценка 10 баллов). Итоговый контроль по дисциплине не предусмотрен.

8.1. Примерная тематика реферативно-аналитической работы.

Раздел 1. Примеры тем докладов/рефератов для дискуссии к семинару на тему «Общество: новые условия и факторы развития личности».

1. Социальные типы личности. «Иметь или быть?» Э. Фромм.
2. Почему личность отчуждена от общества? (К. Маркс, Э. Фромм, Ж. Бодрийяр)
3. В каком обществе личность может быть счастливой? (Э. Фромм)
4. 20 марта – Всемирный день счастья. Как измерить счастье? В каких странах люди счастливы? Привести глобальную статистику.
5. Что собой представляет современное российское общество? Социальная структура российского общества. Привести данные госстата населения России в динамике за последние 30-50 лет: все население, по возрасту, полу, квалификации, уровню дохода.
6. «Русский крест»: демографические проблемы.
7. Проанализируйте историю России за последние 100 лет: какие социальные процессы пришлось пережить нашей стране?
8. Какова цель развития любого общества?
9. Какое будущее возможно у России?
10. Каковы социальные последствия информатизации общества? (привести статистику процессов информатизации и компьютеризации России и других стран мира за последние 20 лет).
11. Приведите статистику: процессы урбанизации России и в других странах мира за последние 100 лет.
12. Общество потребления. Ж. Бодрийяр.
13. Обсуждение новых социальных практик:
14. «Наращение игризации общества (игры в Интернете для разных возрастных групп)».

Раздел 2. Примерные темы рефератов/докладов с презентацией для обсуждения по теме «Личность. Социальные и психологические технологии самоорганизации и саморазвития». Максимальная оценка реферата/доклада с презентацией – 10 баллов.

1. Основная концепция Тайм менеджмента.
2. Иерархия ценностей в тайм менеджменте.
3. Принцип Парето.
4. Понятие «иерархии целей».
5. Принцип SMART.
6. Поглотители времени.

7. Принятие решений. Определение приоритетности дел.
8. Хронометраж. Хронограмма рабочего дня и недели. Как его провести и анализировать его итоги.
9. Правила эффективного делегирования ответственности и полномочий.
10. Определение срочных и важных дел. Матрица Эйзенхауэра.
11. Влияние индивидуальных установок на эффективное использование времени.
12. Механизм самодисциплины. Инструменты самомотивации.
13. Тайм менеджмент в организации. Управление временем в деятельности руководителей.
14. Основные принципы управления временем.
15. Закон Норкотта Паркинсона.
16. Основные этапы управления временем.
17. Технические средства для эффективного управления временем.
18. Компьютер – универсальное средство управления временем.
19. Электронные средства планирования времени.
20. Использование телефона для управления временем.
21. Электронная почта – средство управления временем.

8.2. Примеры контрольных вопросов для текущего контроля освоения дисциплины

Для текущего контроля предусмотрено 3 контрольных работы (по одной контрольной работе по каждому разделу). Максимальная оценка за контрольные работы №1, №2 и №3 - 80 баллов, по 30 баллов за контрольную работу №1, 10 баллов за контрольную работу №2, 40 баллов за контрольную работу №3.

Примеры вопросов к контрольной работе № 1. Контрольная работа содержит 3 вопроса по 10 баллов за вопрос.

Вопрос 1.1.

1. Развитие современной науки химии, достижения, требования к профессиональной компетенции химика.
2. Химическое образование: каким должно быть?
3. Химия как наука и призвание. Социальное значение науки химии.

Вопрос 1.2.

1. Социальная ответственность инженера химика-технолога.
2. Профессия исследователя химика-технолога в современном обществе.
3. Профессия химика и сетевое общество.

Вопрос 1.3.

1. Профессия химика в истории развития общества.
2. Новейшие открытия в химии и моя профессия.
3. Влияние развития химии на социальное развитие общества.

Вопрос 1.4.

1. Химическое образование и общество знания.
2. Химическое образование и общество потребления.
3. Социальная экология и новейшие открытия химии.

Примеры вопросов контрольной работе № 2.

Контрольная работа выполняется в виде практической работы. Максимальная оценка – 10 баллов.

Студенты самостоятельно формируют методический блок в зависимости от целей и задач практической работы на основе учебного пособия (*Ефимова Н. С. Инженерная психология и профессиональная безопасность. – М.: РХТУ им. Д.И. Менделеева, 2010.*)

1. Определение профессиональной направленности

- Определение типа личности (методика Дж. Холланда)
- Дифференциально-диагностический опросник (ДДО)
- Определение сферы профессиональных предпочтений

2. Определение личностно профессионально важных качеств

- Определение восприятия времени
- Определение восприятия пространства
- Определение тактильного и зрительного восприятия
- Изучение устойчивости, переключаемости и объема внимания
- Изучение индивидуальных особенностей памяти
- Личностный опросник – ЕРО, Г. Ю.Айзенк
- Тест Кеттела «16 pf – опросник»
- Методика диагностики межличностных отношений (Т. Лири)
- Определение поведенческих стратегий в стрессовых ситуациях
- Определение уровня склонности к риску (Опросник Т. Элерса)

По результатам тестирования студентам необходимо заполнить таблицу 1, 2.
Написать самоанализ по результатам проведенной работы

Таблица 1.

Сильные стороны	Ресурсы	Слабые стороны	Риски

Таблица 2.

Я – сейчас	Я хочу в себе изменить	Что буду делать

Примеры вопросов контрольной работе № 3.

Контрольная работа содержит 2 вопроса, по 20 баллов за вопрос.

1. Современное общество в условиях глобализации и информатизации.
2. Типы современных обществ. Общество риска. Общество знания. Информационное общество.
3. Социальные и психологические последствия информатизации общества. Футурошок. Культурошок. Аномия. Адаптационные копинг-стратегии.
4. Особенности современного российского общества. Перспективы модернизации.
5. Институты социализации личности.
6. Семья как социальный институт. Проблемы современной семьи и пути решения.
7. Институт образования. Непрерывное образование. Интернет-технологии.
8. Рынок труда.
9. Социально-психологические основы управления карьерой.
10. Планирование профессиональной карьеры.
11. Социальная значимость профессии. Роль химика-технолога в модернизации российского общества и решении социально-экологических проблем.
12. Личность. Понятие и сущность личности. Социальная и психологическая структура личности. Рефлексирующий индивид.
13. Социальные и психологические технологии самоорганизации и саморазвития личности.
14. Ценностные ориентации и предпочтения личности. Ценности как основа целеполагания. Иерархия ценностей. Динамика ценностей.
15. Стратегии развития и саморазвития личности. Личные приоритеты. Целеполагание. Цели и ключевые области жизни. "Иерархия целей"
16. Life Management и жизненные цели. Smart - цели и надцели.
17. Социальные и психологические технологии самоорганизации и развития личности. Копинг-стратегии.
18. Тайм-менеджмент в организации.

19. Эффективный Тайм-менеджмент.
20. Прокрастинация. Основные причины. Способы совладения с прокрастинацией.
21. Оптимизация расходов времени. Направления расходования времени.
22. Хронограмма рабочего дня и недели.
23. Подходы к планированию времени. Инструменты планирования времени.
24. Инструменты обзора задач. Основной принцип расстановки приоритетов.
25. Инструменты самомотивации.
26. Группа. Понятие группы. Виды групп: условные и реальные, большие и малые, первичные и вторичные.
27. Формальные и неформальные, референтные группы.
28. Профессиональные коллективы.
29. Динамика формирования коллектива.
30. Диагностика социальных групп. Социометрия.
31. Групповая сплоченность. Групповая динамика.
32. Деятельность команд в организации.
33. Руководство и лидерство. Руководство как разновидность власти.
34. Понятие власти и авторитета.
35. Структура власти (компоненты и ресурсы власти). Основания и виды власти. Централизация, децентрализация, делегирование власти.
36. Роль и функции руководителя. Стили руководства.
37. Оценка эффективности демократического, авторитарного и попустительского стилей.
38. Решетка стилей руководства Р. Блейка и Д. Моутона.
39. Мотивация поведения человека в организации. Сущность мотивации как функции управления в организации.
40. Природа мотивации. Функции мотивов поведения человека. Мотивация и управление. Классификация мотивов.
41. Психологические теории мотивации в организации.
42. Социально-экономические теории мотивации. Исследования мотивации. Методики определения мотивации к успеху.
43. Человеческие ресурсы организации и управленческие проблемы их эффективного использования.
44. Методы социально-психологического воздействия в управленческой деятельности.
45. Управление конфликтными ситуациями в коллективе.
46. Социальные технологии предупреждения и разрешения конфликтов в команде и организации.

8.3. Вопросы для итогового контроля освоения дисциплины

Итоговый контроль по дисциплине не предусмотрен.

9. УЧЕБНО-МЕТОДИЧЕСКОЕ ОБЕСПЕЧЕНИЕ ДИСЦИПЛИНЫ

9.1. Рекомендуемая литература

А. Основная литература

1. Ефимова Н.С., Литвинова А.В. Социальная психология: М.: Издательство Юрайт, 2019. 442 с.
2. Козырев Г.И. Социология: Учебное пособие. М.: ИД – «ФОРУМ». М., 2019. 320с.

Б. Дополнительная литература

1. Козырев Г.И. Конфликтология: Учебник. М.: ИД – «ФОРУМ»: ИНФРА-М, 2018. 304 с. Гриф УМО.

2. Самыгин С.Д., Дюжиков С.А., Руденко А.М. Управление человеческими ресурсами: Учебное пособие / А.М. Руденко / М.: Феникс, 2015
3. Ильин, Г. Л. Социология и психология управления: учеб. пособие для студ. высших учебных заведений / Г. Л. Ильин. – 3-е изд., стер. – М.: Издательский центр «Академия», 2010. – 192 с.
4. Сидорова Н.А. Тайм-менеджмент. Создание оптимального расписания дня и эффективная организация рабочего процесса / Н. А. Сидорова, Е. Б. Анисинкова. - М.: Дашков и К*, 2012. - 220 с.
5. Тайм-менеджмент: учебное пособие для студентов вузов / Г. А. Архангельский, М. А. Лукашенко, Т. В. Телегина, С. В. Бехтерев; под ред. Г. А. Архангельского. - М.: Моск. фин.-промышленная академия, 2011. - 304 с. (Университетская серия).

9.2 Рекомендуемые источники научной информации

- Раздаточный иллюстративный материал к лекциям.
- Презентации к лекциям.

Научно-технические журналы:

- Журнал «Социальная психология и общество» ISSN 2221-1527
- Журнал «Психологическая наука и образование» ISSN 1814-2052
- Журнал «Культурно-историческая психология» ISSN 1816-5435

Ресурсы информационно–телекоммуникационной сети Интернет:

- <http://www.scienceandsociety.com> Наука и Общество
- <http://lib.socio.msu.ru> Электронная библиотека Социологического факультета Московского Государственного Университета им. М. В. Ломоносова (МГУ)
- <http://www.isras.ru> Учреждение Российской Академии наук. Институт социологии РАН Публикации, банк социологических данных, ведущие журналы по социологии и политологии, научные дискуссии.
- <https://isp.hse.ru> Институт социальной политики На сайте представлены материалы по социологическим исследованиям, проектам, мониторинги
- <http://wciom.ru> Всероссийский центр изучения общественного мнения (ВЦИОМ). Опубликована информация о деятельности центра: проведение маркетинговых, социальных и политических исследований на базе регулярных массовых опросов в России и странах СНГ; анализ данных. Описание количественных и качественных методов исследований.
- <http://socofpower.ranepa.ru/ru/> журнал «Социология власти». Решением Президиума ВАКа Министерства образования и науки России журнал "Социология власти" включен в перечень ведущих рецензируемых научных журналов и изданий, в которых должны быть опубликованы основные научные результаты диссертации на соискание ученой степени доктора и кандидата наук по социологии, политологии, философии, культурологии, праву, психологии.

9.3 Средства обеспечения освоения дисциплины

Для реализации учебной программы подготовлены следующие средства обеспечения освоения дисциплины:

- компьютерные презентации интерактивных лекций – 8, (общее число слайдов – 160);
- банк заданий для итогового контроля освоения дисциплины (общее число вопросов – 80);

– банк заданий для текущего контроля освоения дисциплины (общее число вопросов – 100)

10. ПЕРЕЧЕНЬ ИНФОРМАЦИОННЫХ ТЕХНОЛОГИЙ, ИСПОЛЬЗУЕМЫХ В ОБРАЗОВАТЕЛЬНОМ ПРОЦЕССЕ

Информационную поддержку изучения дисциплины осуществляет Информационно-библиотечный центр (ИБЦ) РХТУ им. Д.И. Менделеева, который обеспечивает обучающихся основной учебной, учебно-методической и научной литературой, необходимой для организации образовательного процесса по дисциплине. Общий объем многоотраслевого фонда ИБЦ на 01.01.2022 г. составляет 1 715 452 экз. изданий.

Фонд ИБЦ располагает учебной, учебно-методической и научно-технической литературой в форме печатных и электронных изданий, а также включает официальные, справочно-библиографические, специализированные отечественные и зарубежные периодические и информационные издания. ИБЦ обеспечивает доступ к профессиональным базам данных, информационным, справочным и поисковым системам.

Каждый обучающийся обеспечен свободным доступом из любой точки, в которой имеется доступ к сети Интернет и к электронно-библиотечной системе (ЭБС) Университета, которая содержит различные издания по основным изучаемым дисциплинам и сформирована по согласованию с правообладателями учебной и учебно-методической литературы.

Для более полного и оперативного справочно-библиографического и информационного обслуживания в ИБЦ реализована технология Электронной доставки документов.

Полный перечень электронных информационных ресурсов, используемых в процессе обучения, представлен в основной образовательной программе.

11. МАТЕРИАЛЬНО-ТЕХНИЧЕСКОЕ ОБЕСПЕЧЕНИЕ ДИСЦИПЛИНЫ

В соответствии с учебным планом занятия по дисциплине «Социально-психологические основы развития личности» проводятся в форме лекций, семинаров и практикумов и самостоятельной работы обучающегося.

11.1. Оборудование, необходимое в образовательном процессе

Учебная аудитория для проведения лекционных и семинарских занятий, оборудованная электронными средствами демонстрации (компьютер со средствами звуковоспроизведения, проектор, экран) и учебной мебелью.

Библиотека, имеющая рабочие компьютерные места для студентов, оснащенные компьютерами с выходом в Интернет и доступом к базам данных.

11.2. Учебно-наглядные пособия

Информационно-методические материалы: учебные пособия по дисциплине; раздаточный материал к разделам лекционного курса.

11.3. Компьютеры, информационно-телекоммуникационные сети, аппаратно-программные и аудиовизуальные средства

Персональные компьютеры, проектор и экран; локальная сеть с выходом в Интернет.

11.4. Печатные и электронные образовательные и информационные ресурсы

Информационно-методические материалы: учебные пособия по дисциплине; раздаточный материал к разделам лекционного курса.

Электронные образовательные ресурсы: электронные презентации к разделам лекционного курса; учебно-методические разработки в электронном виде; справочные материалы в печатном и электронном виде; кафедральная библиотека электронных изданий.

13.5. Перечень лицензионного программного обеспечения:

№ п/п	Наименование программного продукта	Реквизиты договора поставки	Количество лицензий	Срок окончания действия лицензии	Возможность дистанционного использования
1	WINDOWS 8.1 Professional Get Genuine	Контракт № 62-64ЭА/2013 от 02.12.2013	бессрочно	Лицензия на операционную систему Microsoft Windows 8.1. ПО, не принимающее прямого участия в образовательных процессах.	Нет
2.	Micosoft Office Standard 2013	Контракт № 62-64ЭА/2013 от 02.12.2013	бессрочная	Лицензия на ПО, принимающее участие в образовательных процессах.	Нет
3.	Microsoft Office Professional Plus 2019 В составе: <ul style="list-style-type: none"> • Word • Excel • Power Point • Outlook • OneNote • Access • Publisher • InfoPath 	Контракт № 28-35ЭА/2020 от 26.05.2020	12 месяцев (ежегодное продление подписки с правом перехода на обновлённую версию продукта)	Лицензия на ПО, принимающее участие в образовательных процессах.	Нет

12. ТРЕБОВАНИЯ К ОЦЕНКЕ КАЧЕСТВА ОСВОЕНИЯ ПРОГРАММЫ

<i>Наименование модулей</i>	<i>Основные показатели оценки</i>	<i>Формы и методы контроля и оценки</i>
<p>Раздел 1. Общество: новые условия и факторы развития личности</p>	<p>Знает:</p> <ul style="list-style-type: none"> - сущность проблем организации и самоорганизации личности, ее поведения в группе в условиях современного общества и непрерывного образования; - методы самоорганизации и развития личности, выстраивания и реализации траектории саморазвития, выработки целеполагания и мотивационных установок, развития коммуникативных способностей и поведения в группе; - общую концепцию тайм-менеджмента; - методики изучения социально-психологических явлений в сфере управления и самоуправления личности, группы, организации. <p>Умеет:</p> <ul style="list-style-type: none"> - планировать и решать задачи личностного и профессионального развития; - анализировать свои возможности и ограничения, использовать методы самодиагностики, самопознания, саморегуляции и самовоспитания; - устанавливать с коллегами (одноруппниками) отношения, характеризующиеся эффективным уровнем общения; - творчески применять в решении практических задач инструменты тайм-менеджмента. <p>Владеет:</p> <ul style="list-style-type: none"> - социальными и психологическими технологиями самоорганизации и развития личности, выстраивания и реализации траектории саморазвития; - инструментами оптимизации использования времени, навыками планирования личного и учебного времени, навыками самообразования; - теоретическими и практическими навыками предупреждения и разрешения внутриличностных и групповых конфликтов; - способами мотивации членов коллектива к личностному и профессиональному развитию; - способностями к конструктивному общению в команде, рефлексии своего поведения и лидерскими качествами. 	<p>Оценка за контрольную работу № 1. 30 баллов Оценка за доклад-презентация. 10 баллов</p>

<p>Раздел 2. Личность. Социальные и психологические технологии самоорганизации и саморазвития</p>	<p>Знает:</p> <ul style="list-style-type: none"> - сущность проблем организации и самоорганизации личности, ее поведения в группе в условиях современного общества и непрерывного образования; - методы самоорганизации и развития личности, выстраивания и реализации траектории саморазвития, выработки целеполагания и мотивационных установок, развития коммуникативных способностей и поведения в группе; - общую концепцию тайм-менеджмента; - методики изучения социально-психологических явлений в сфере управления и самоуправления личности, группы, организации. <p>Умеет:</p> <ul style="list-style-type: none"> - планировать и решать задачи личностного и профессионального развития; - анализировать свои возможности и ограничения, использовать методы самодиагностики, самопознания, саморегуляции и самовоспитания; - устанавливать с коллегами (однорूपниками) отношения, характеризующиеся эффективным уровнем общения; - творчески применять в решении практических задач инструменты тайм-менеджмента. <p>Владеет:</p> <ul style="list-style-type: none"> - социальными и психологическими технологиями самоорганизации и развития личности, выстраивания и реализации траектории саморазвития; - инструментами оптимизации использования времени, навыками планирования личного и учебного времени, навыками самообразования; - теоретическими и практическими навыками предупреждения и разрешения внутриличностных и групповых конфликтов; - способами мотивации членов коллектива к личностному и профессиональному развитию; - способностями к конструктивному общению в команде, рефлексии своего поведения и лидерскими качествами. 	<p>Оценка за контрольную работу № 2. 10 баллов Оценка за доклад-презентация</p>
--	--	---

<p>Раздел 3. Группа. Социальные и психологические технологии группового поведения и лидерства.</p>	<p>Знает:</p> <ul style="list-style-type: none"> - сущность проблем организации и самоорганизации личности, ее поведения в группе в условиях современного общества и непрерывного образования; - методы самоорганизации и развития личности, выстраивания и реализации траектории саморазвития, выработки целеполагания и мотивационных установок, развития коммуникативных способностей и поведения в группе; - общую концепцию тайм-менеджмента; - методики изучения социально-психологических явлений в сфере управления и самоуправления личности, группы, организации. <p>Умеет:</p> <ul style="list-style-type: none"> - планировать и решать задачи личностного и профессионального развития; - анализировать свои возможности и ограничения, использовать методы самодиагностики, самопознания, саморегуляции и самовоспитания; - устанавливать с коллегами (однорूपниками) отношения, характеризующиеся эффективным уровнем общения; - творчески применять в решении практических задач инструменты тайм-менеджмента. <p>Владеет:</p> <ul style="list-style-type: none"> - социальными и психологическими технологиями самоорганизации и развития личности, выстраивания и реализации траектории саморазвития; - инструментами оптимизации использования времени, навыками планирования личного и учебного времени, навыками самообразования; - теоретическими и практическими навыками предупреждения и разрешения внутриличностных и групповых конфликтов; - способами мотивации членов коллектива к личностному и профессиональному развитию; - способностями к конструктивному общению в команде, рефлексии своего поведения и лидерскими качествами. 	<p>Оценка за контрольную работу № 3. 40 баллов</p>
---	--	--

13. ОСОБЕННОСТИ ОРГАНИЗАЦИИ ОБРАЗОВАТЕЛЬНОГО ПРОЦЕССА ДЛЯ ИНВАЛИДОВ И ЛИЦ С ОГРАНИЧЕННЫМИ ВОЗМОЖНОСТЯМИ ЗДОРОВЬЯ

Обучение инвалидов и лиц с ограниченными возможностями здоровья осуществляется в соответствии с:

– Порядком организации и осуществления образовательной деятельности по образовательным программам – программам бакалавриата, программам специалитета, программам магистратуры (Приказ Минобрнауки РФ от 05.04.2017 № 301);

– Положением о порядке организации и осуществления образовательной деятельности по образовательным программам высшего образования – программам бакалавриата, программам специалитета, программам магистратуры в РХТУ им. Д.И. Менделеева, принятым решением Ученого совета РХТУ им. Д.И. Менделеева от 30.10.2019, протокол № 3, введенным в действие приказом ректора РХТУ им. Д.И. Менделеева от 14.11.2019 № 646А;

– Методическими рекомендациями по организации образовательного процесса для обучения инвалидов и лиц с ограниченными возможностями здоровья в образовательных организациях высшего образования, в том числе оснащенной образовательного процесса (утверждены заместителем Министра образования и науки РФ А.А. Климовым от 08.04.2014 № АК-44/05вн).

**Дополнения и изменения к рабочей программе дисциплины
«Социально-психологические основы развития личности»**

18.03.01 Химическая технология
код и наименование направления подготовки (специальности)

«Химическая технология тугоплавких неметаллических и силикатных
материалов»
наименование ООП

Форма обучения: очная

Номер изменения/ дополнения	Содержание дополнения/изменения	Основание внесения изменения/дополнения
1.		протокол заседания Ученого совета № 1 от «__»_____г.
2.		протокол заседания Ученого совета № 2 от «__»_____г.
3.		протокол заседания Ученого совета № 3 от «__»_____г.

Министерство науки и высшего образования Российской Федерации
Федеральное государственное бюджетное образовательное учреждение
высшего образования
«Российский химико-технологический университет
имени Д.И. Менделеева»



«УТВЕРЖДАЮ»

И.о. проректора по учебной работе

С.П. Филиатов

« 25 » мая 2022 г.

РАБОЧАЯ ПРОГРАММА ДИСЦИПЛИНЫ
«СПЕЦИАЛЬНЫЕ ТЕХНОЛОГИИ ПРОИЗВОДСТВА ВЯЖУЩИХ
МАТЕРИАЛОВ»

Направление подготовки 18.03.01 Химическая технология
Профиль подготовки – «Химическая технология тугоплавких
неметаллических и силикатных материалов»

Квалификация «бакалавр»

РАССМОТРЕНО И ОДОБРЕНО
на заседании Методической комиссии
РХТУ им. Д.И. Менделеева
« 25 » мая 2022 г.

Председатель  Н.А. Макаров

Москва 2022

Программа составлена преподавателями кафедры химической технологии композиционных и вяжущих материалов

к.т.н., доц., Сычевой Л.И.,

к.т.н., Бурлов И.Ю.

д.т.н., проф. Потаповой Е.Н.

Программа рассмотрена и одобрена на заседании кафедры химической технологии композиционных и вяжущих материалов «15» апреля 2022 г., протокол № 14

1. ЦЕЛЬ И ЗАДАЧИ ДИСЦИПЛИНЫ

Программа составлена в соответствии с требованиями Федерального государственного образовательного стандарта высшего образования – бакалавриат по направлению подготовки **18.03.01 Химическая технология**, рекомендациями Методической комиссии и накопленным опытом преподавания дисциплины кафедрой химической технологии композиционных и вяжущих материалов РХТУ им. Д.И. Менделеева. Программа рассчитана на изучение дисциплины в течение 2 семестров.

Дисциплина *«Специальные технологии производства вяжущих материалов»* относится к части дисциплин учебного плана, формируемой участниками образовательных отношений. Программа дисциплины предполагает, что обучающиеся имеют теоретическую и практическую подготовку в области неорганического материаловедения, в частности в области технологии высокотемпературных силикатных материалов.

Цель дисциплины – углубление знаний, умений, владений и формирование компетенций в области физикохимии и технологии специальных вяжущих материалов, понимания общих закономерностей производства и применения этих материалов для последующей производственно-технологической и научно-исследовательской деятельности в области технологии вяжущих материалов.

Задачи дисциплины – изучение различных видов вяжущих материалов, способов их производства, свойств, рациональных областей применения; получение студентами знаний о процессах, происходящих при синтезе, гидратации и твердении специальных вяжущих материалов.

Дисциплина *«Специальные технологии производства вяжущих материалов»* преподается в 7 и 8 семестрах. Контроль успеваемости студентов ведется по принятой в университете рейтинговой системе.

Рабочая программа дисциплины может быть реализована с применением электронных образовательных технологий и электронного обучения полностью или частично.

2. ТРЕБОВАНИЯ К РЕЗУЛЬТАТАМ ОСВОЕНИЯ ДИСЦИПЛИНЫ

Изучение дисциплины направлено на приобретение следующих **профессиональных компетенций и индикаторов их достижения:**

Профессиональные компетенции и индикаторы их достижения:

Задача профессиональной деятельности	Объект или область знания	Код и наименование ПК	Код и наименование индикатора достижения ПК	Основание (профессиональный стандарт, анализ опыта) Обобщенные трудовые функции
Тип задач профессиональной деятельности: научно-исследовательский				
<p>Обеспечение полного технологического цикла научно-технической разработки и испытаний наноструктурированных композиционных материалов с заданными свойствами. Использование технических средств для измерения основных параметров технологического процесса, свойств сырья и готовой продукции.</p>	<p>Химическое, химико-технологическое производство.</p>	<p>ПК-3. Способен проводить анализ сырья, материалов и готовой продукции, осуществлять оценку результатов анализа</p>	<p>ПК-3.1. Знает основные принципы, методы и формы контроля технологического процесса и качества продукции ПК-3.2. Умеет оценить и интерпретировать полученные результаты ПК-3.3. Владеет современными методами анализа сырья, материалов и качества готовой продукции</p>	<p>Профессиональный стандарт 26.006 "Специалист по обеспечению комплексного контроля производства наноструктурированных композиционных материалов" утвержденный приказом Министерства труда и социальной защиты РФ от 08.09.2015 № 604н. А/02.6. Анализ сырья, материалов на соответствие стандартам и техническим условиям, используемым в производстве, и обработка экспериментальных результатов</p>
<p>Выполнение фундаментальных исследовательских и прикладных работ поискового,</p>	<p>Разработка неметаллических композиционных материалов и покрытий в ракетно-</p>	<p>ПК-5. Способен разрабатывать и внедрять инновационные технологические</p>	<p>ПК-5.1. Знает физико-химические основы получения тугоплавких неметаллических и</p>	<p>Профессиональный стандарт 25.053 Специалист по разработке неметаллических композиционных материалов</p>

<p>теоретического и экспериментального характера с целью разработки и дальнейшего применения неметаллических композиционных материалов и покрытий в производстве ракетно-космических комплексов и систем</p> <p>Обеспечение полного технологического цикла научно-технической разработки и испытаний наноструктурированных композиционных материалов с заданными свойствами.</p> <p>Изготовление изделий из функциональных конструкционных материалов для высокотехнологичных отраслей промышленности.</p>	<p>космической промышленности</p> <p>Химическое, химико-технологическое производство</p>	<p>процессы в области получения и использования тугоплавких неметаллических и силикатных материалов</p>	<p>силикатных композиционных материалов ПК-5.2. Умеет производить поисковые работы для разработки новых методов производства тугоплавких неметаллических и силикатных композитов ПК-5.3. Владеет методами получения композиционных материалов</p>	<p>и покрытий в ракетно-космической промышленности (утв. приказом Министерства труда и социальной защиты РФ от 3 сентября 2018 г. N 573н.)</p> <p>G/03.6 Анализ результатов входного контроля неметаллических композиционных материалов специализированного назначения, используемых для производства ракетно-космических комплексов и систем высокой надежности, причин несоответствия требованиям технологической документации при изготовлении деталей и сборочных единиц из неметаллических композиционных материалов</p> <p>Профессиональный стандарт 26.006 «Специалист по разработке наноструктурированных композиционных материалов», утвержденный приказом Министерства труда и социальной защиты</p>
--	--	---	---	--

				Российской Федерации от 08.09.2015 № 604н. А/03.6 Подбор технологических параметров процесса для производства наноструктурированных композиционных материалов с заданными свойствами
--	--	--	--	---

В результате изучения дисциплины студент бакалавриата должен:

Знать:

- основные виды специальных вяжущих материалов и способы их получения;
- основные требования нормативной документации на сырьевые материалы и готовую продукцию;

- методы оценки качества готовой продукции;

уметь:

- применять теоретические знания по химии и технологии специальных вяжущих материалов в своей научно-производственной деятельности;
- проводить стандартные и сертификационные испытания материалов, изделий и технологических процессов.

- устанавливать требования к технологическим процессам с целью снижения материалоемкости, энергоемкости и малоотходных технологий;

- проводить анализ научно-технической литературы;

владеть:

- навыками организации и осуществления входного контроля сырья и материалов, используемых в производстве специальных вяжущих веществ;

- навыками ведения технологического процесса производства специальных вяжущих материалов в соответствии с требованиями технологического регламента;

- навыками планирования и проведения научных исследований в области синтеза новых специальных вяжущих материалов.

3. ОБЪЕМ ДИСЦИПЛИНЫ И ВИДЫ УЧЕБНОЙ РАБОТЫ

Виды учебной работы	Всего		7 семестр		8 семестр	
	ЗЕ	Акад. ч.	ЗЕ	Акад. ч.	ЗЕ	Акад. ч.
Общая трудоемкость дисциплины	9	324	4	144	5	180
Контактная работа – аудиторные занятия:	4	144	1,78	64	2,22	80
в том числе в форме практической подготовки	0,89	32	0,445	16	0,445	16
Лекции	1,33	48	0,44	16	0,89	32
Лабораторные работы (ЛР)	0,89	32	0,44	16	0,44	16
в том числе в форме практической подготовки	0,89	32	0,445	16	0,445	16
Практические занятия (ПЗ)	1,78	64	0,89	32	0,89	32
Самостоятельная работа	5	180	2,22	80	2,78	100
Подготовка к лабораторным работам	1	36	0,5	18	0,5	18
Контактная самостоятельная работа		0,4		0,4		
Самостоятельное изучение разделов дисциплины	3	107,6	1,72	61,6	1,28	46
Виды контроля:						
Зачет с оценкой			+	+	-	-
Экзамен			-	-	+	+
Контактная работа – промежуточная аттестация	1	0,4		-	1	0,4
Подготовка к экзамену		35,6	-	-		35,6

Вид итогового контроля:			Зачет с оценкой		Экзамен	
Виды учебной работы	Всего		7 семестр		8 семестр	
	ЗЕ	Астр. ч.	ЗЕ	Астр. ч.	ЗЕ	Астр. ч.
Общая трудоемкость дисциплины	9	243	4	108	5	135
Контактная работа – аудиторные занятия:	4	108	1,78	48	2,22	60
в том числе в форме практической подготовки	0,89	24	0,445	12	0,445	12
Лекции	1,33	36	0,44	12	0,89	24
Лабораторные работы (ЛР)	0,89	24	0,44	12	0,44	12
в том числе в форме практической подготовки	0,89	24	0,445	12	0,445	12
Практические занятия (ПЗ)	1,78	48	0,89	24	0,89	24
Самостоятельная работа	5	135	2,22	60	2,78	75
Подготовка к лабораторным работам	1	27	0,5	13,5	0,5	13,5
Контактная самостоятельная работа	3	0,3	1,72	0,3	1,28	-
Самостоятельное изучение разделов дисциплины		80,7		46,7		34,5
Виды контроля:						
Зачет с оценкой			+	+	-	-
Экзамен			-	-	+	+
Контактная работа – промежуточная аттестация	1	0,3	-	-	1	0,3
Подготовка к экзамену		26,7				-
Вид итогового контроля:			Зачет с оценкой		Экзамен	

4. СОДЕРЖАНИЕ ДИСЦИПЛИНЫ

4.1. Разделы дисциплины и виды занятий

№ п/п	Раздел дисциплины	Академ. часов					
		Всего	Лекции	Прак. занят.	Лабор. раб.	в т.ч. в форме пр. подг.	Сам. раб.
7 семестр							
1.	Раздел 1. Технология гипсовых вяжущих материалов	58	10	12	8	8	28
1.1	Классификация гипсовых вяжущих. Сырьевые материалы для производства гипсовых вяжущих		2				2
1.2	Физико-химические основы процесса дегидратации гипса. Производство гипсовых вяжущих материалов		4	4	4	4	12

1.3	Гидратация, твердение и свойства гипсовых вяжущих		2	4	4	4	8
1.4	Смешанные гипсосодержащие вяжущие		2	4			6
2.	Раздел 2. Технология известковых и магнезиальных вяжущих материалов	42	6	8	4	4	24
2.1	Виды извести. Характеристика карбонатного сырья. Производство воздушной извести		2	4			10
2.2	Гидратация и твердение воздушной извести		2	2			8
2.3	Производство, гидратация и свойства магнезиальных вяжущих материалов		2	2	4	4	6
3.	Раздел 3. Специальные цементы	44	—	12	4	4	28
3.1	Тампонажные цементы			2			10
3.2	Алюминатные цементы			6	4	4	10
3.3	Расширяющиеся и напрягающие цементы			4			8
	ИТОГО в 7 семестре	144	16	32	16	16	80
	8 семестр						
4.	Раздел 4. Разновидности портландцемента	54	14	12	4	4	24
4.1	Классификация цементов		2				
4.2	Высокопрочные и быстротвердеющие цементы		4	4	4	4	8
4.3	Декоративные цементы		2	6			8
4.4	Многокомпонентные цементы		6	2			8
5.	Раздел 5. Материалы для сухих строительных смесей	47	9	10	8	8	20
5.1	Основные термины и определения. Классификация сухих строительных смесей		2				4
5.2	Материалы для производства сухих строительных смесей		3	4	4	4	8
5.3	Функциональные добавки для производства сухих строительных смесей		4	6	4	4	8
6.	Раздел 6. Технология сухих строительных смесей	43	9	10	4	4	20
6.1	Разработка составов и производство сухих строительных смесей		4	6			10
6.2	Свойства сухих строительных смесей растворных смесей и затвердевших растворов различного назначения		5	4	4	4	10

	Экзамен	36					36
	ИТОГО в 8 семестре	180	32	32	16	16	100
	ИТОГО	324	48	64	32	32	180

4.2 Содержание разделов дисциплины

Раздел 1. Технология гипсовых вяжущих материалов

Классификация гипсовых вяжущих. Виды сырьевых материалов для производства гипсовых вяжущих. Использование сульфатсодержащих отходов (фосфогипса и др.) в производстве гипсовых вяжущих материалов. Особенности технологической подготовки сульфатсодержащих отходов для их последующей переработки в гипсовые вяжущие.

Физико-химические основы процесса дегидратации гипса. Состав продуктов дегидратации, особенности их кристаллического строения. Влияние условий дегидратации гипса на свойства и качество гипсового вяжущего.

Производство строительного и высокопрочного гипса. Технологические схемы производства. Технологические параметры работы аппаратов для дегидратации гипса. Производство ангидритового вяжущего и высокообжигового гипса.

Гидратация и твердение гипсовых вяжущих. Механизм гидратации строительного гипса. Регулирование процессов схватывания и твердения гипсового вяжущего, классификация химических добавок. Механизм гидратации ангидритового вяжущего. Роль активизаторов твердения ангидрита. Свойства гипсовых вяжущих.

Смешанные гипсосодержащие вяжущие. Причины низкой водостойкости и повышенной ползучести гипсовых изделий. Способы повышения водостойкости гипсовых вяжущих. Составы, получение и свойства гипсосодержащих вяжущих. Область применения гипсовых вяжущих.

Раздел 2. Технология известковых и магнезиальных вяжущих материалов

Виды извести. Классификация и требования к качеству карбонатного сырья для производства извести. Влияние технологических факторов на процесс обжига и качество извести.

Производство воздушной извести. Характеристика печных агрегатов для производства извести. Влияние качества сырьевых материалов на выбор печного агрегата.

Гидратация и твердение воздушной извести. Механизм взаимодействия извести с водой. Гашение извести в пушонку и тесто. Твердение известковых растворов при обычной температуре. Механизмы гидратационного и карбонатного твердения извести. Твердение известково-песчаных растворов при повышенных температурах. Взаимодействие оксида кальция с кремнеземом в среде насыщенного водяного пара. Механизм гидросиликатного твердения известковых растворов. Область применения воздушной извести.

Разновидности магнезиальных вяжущих материалов. Особенности диссоциации магнезита и доломита. Производство каустического магнезита и каустического доломита. Затворение магнезиальных вяжущих растворами солей. Механизм твердения каустического магнезита и каустического доломита. Свойства и область применения магнезиальных вяжущих веществ.

Раздел 3. Специальные цементы

Тампонажные цементы. Получение, составы, свойства и область применения. Оптимизация состава и свойств.

Алюминатные цементы. Химический и минералогический состав глиноземистого цемента. Получение глиноземистого цемента плавлением и методом спекания. Строение и свойства высокоалюминатного расплава, влияние режима охлаждения на фазовый состав клинкера. Процессы гидратации и твердения глиноземистого цемента. Особенности технологии высокоглиноземистых цементов.

Расширяющиеся и напрягающие цементы. Деформация цементного камня, механизм его расширения и самонапряжения. Виды расширяющихся компонентов, их характеристика, кинетика гидратации. Технология и свойства сульфатированных клинкеров.

Раздел 4. Разновидности портландцемента

Классификация цементов. Разновидности портландцемента. Нормирование специальных свойств цемента.

Высокопрочные и быстротвердеющие цементы. Оптимизация процессов обжига и измельчения клинкера. Модифицирование структуры клинкерных минералов и оптимизация фазового состава клинкера. Влияние добавок, ускоряющих процесс твердения. Особенности технологии особобыстротвердеющих цементов.

Декоративные цементы. Природа цветности клинкерных минералов и цементов. Особенности химического и минералогического составов сырьевых смесей и клинкеров. Производство белого портландцемента, методы отбеливания клинкера.

Многокомпонентные цементы. Классификация добавок для цементов. Влияние активных минеральных добавок на процесс твердения и свойства вяжущих веществ. Составы, свойства и области применения многокомпонентных цементов. Процессы их гидратации и твердения, состав и структура гидратных фаз. Устойчивость многокомпонентных цементов против действия агрессивных сред.

Раздел 5. Материалы для сухих строительных смесей

Основные термины и определения. Классификация сухих строительных смесей.

Материалы для производства сухих строительных смесей (ССС). Общие требования к материалам для производства ССС. Минеральные вяжущие. Использование полимерных вяжущих материалов в составе ССС. Заполнители для ССС. Классификация и свойства песков. Наполнители для производства ССС. Влияние наполнителей на свойства ССС. Природные и синтетические волокнистые наполнители. Природные и искусственные пигменты для ССС.

Функциональные добавки для производства ССС. Модификация строительных растворов добавками. Общие требования к функциональным добавкам. Классификация добавок, добавки первой и второй очереди. Водоредуцирующие добавки – пластификаторы, супер- и гиперпластификаторы: состав, структура, свойства, сравнительные характеристики. Механизм водоредуцирующего действия добавок. Водоудерживающие добавки: состав, структура и свойства. Механизм водоудержания. Редиспергируемые полимерные порошки: состав, получение, свойства. Влияние редиспергируемых полимерных порошков на свойства строительного раствора. Водоудерживающие и загущающие добавки. Воздухововлекающие добавки – порообразователи. Механизм действия ПАВ при вовлечении воздуха в строительный раствор. Добавки – пеногасители, механизм их действия. Применение пеногасителей в составе ССС при производстве самоуплотняющихся и самовыравнивающихся растворов. Добавки – регуляторы схватывания и ускорители твердения. Противоусадочные добавки. Биокоррозия затвердевших строительных растворов и меры её предотвращения, добавки – биоциды.

Раздел 6. Технология сухих строительных смесей

Последовательность разработки рецептур сухих смесей. Расчет ориентировочного состава строительного раствора. Оценка проектируемых свойств растворной смеси и затвердевшего строительного раствора. Выбор вяжущего материала, заполнителя, наполнителя и добавок первой очереди. Предварительное испытание свойств ССС. Подбор добавок второй очереди. Выбор окончательной рецептуры ССС. Принципиальная

технологическая схема производства ССС. Особенности производства ССС различного назначения.

Свойства ССС, растворных смесей и затвердевших растворов различного назначения. Свойства готовых к употреблению растворных смесей. Свойства затвердевших растворов. Методы испытания ССС. Примерные рецептуры ССС для выполнения плиточных, выравнивающих работ, систем теплоизоляции, устройства наливных полов, гидроизоляционных ССС.

5. СООТВЕТСТВИЕ СОДЕРЖАНИЯ ТРЕБОВАНИЯМ К РЕЗУЛЬТАТАМ ОСВОЕНИЯ ДИСЦИПЛИНЫ

№	В результате освоения дисциплины студент должен:	Разделы					
		1	2	3	4	5	6
Знать:							
1	– основные виды специальных вяжущих материалов и способы их получения;	+	+	+	+	+	
2	– основные требования нормативной документации на сырьевые материалы и готовую продукцию;	+	+	+	+	+	+
3	– методы оценки качества готовой продукции;	+	+	+	+		+
Уметь:							
4	– применять теоретические знания по химии и технологии специальных вяжущих материалов в своей научно-производственной деятельности;	+	+	+	+	+	+
5	– проводить стандартные и сертификационные испытания материалов, изделий и технологических процессов;	+	+	+	+	+	+
6	– устанавливать требования к технологическим процессам с целью снижения материалоемкости, энергоемкости и создания малоотходных технологий;	+	+	+	+	+	+
7	– проводить анализ научно-технической литературы.	+	+	+	+	+	+
Владеть:							
8	– навыками организации и осуществления входного контроля сырья и материалов, используемых в производстве специальных вяжущих веществ;	+	+	+	+	+	+
9	– навыками ведения технологического процесса производства специальных вяжущих материалов в соответствии с требованиями технологического регламента;	+	+	+	+		+
10	– навыками планирования и проведения научных исследований в области синтеза новых специальных вяжущих материалов.	+	+	+	+	+	
В результате освоения дисциплины студент должен приобрести следующие профессиональные компетенции:							
Код и наименование ПК		Код и наименование индикатора достижения ПК					
11	ПК-3. Способен проводить анализ сырья, материалов и готовой	ПК-3.1. Знает основные принципы, методы и формы контроля технологического процесса и качества продукции		+	+	+	+

	продукции, осуществлять оценку результатов анализа	ПК-3.2. Умеет оценить и интерпретировать полученные результаты ПК-3.3. Владеет современными методами анализа сырья, материалов и качества готовой продукции							
12	ПК-5. Способен разрабатывать и внедрять инновационные технологические процессы в области получения и использования тугоплавких неметаллических и силикатных материалов	ПК-5.1. Знает физико-химические основы получения тугоплавких неметаллических и силикатных композиционных материалов ПК-5.2. Умеет производить поисковые работы для разработки новых методов производства тугоплавких неметаллических и силикатных композитов ПК-5.3. Владеет методами получения композиционных материалов	+	+	+	+	+	+	+

6. ПРАКТИЧЕСКИЕ И ЛАБОРАТОРНЫЕ ЗАНЯТИЯ

6.1. Практические занятия

Примерные темы практических занятий по дисциплине.

№ п/п	№ раздела дисциплины	Темы практических занятий	Часы
1	1	Особенности кристаллической структуры гипса и ангидрита.	2
2	1	Выбор параметров тепловой обработки гипсового камня.	2
3	1	Влияние способа производства низкообжиговых гипсовых вяжущих на свойство конечного продукта.	2
4	1	Определение контролируемых технологических параметров при производстве гипсовых вяжущих.	2
5	1	Выбор оптимальной схемы производства строительного гипса.	2
6	1	Проектирование составов композиционных гипсовых вяжущих.	2
7	2	Взаимосвязь состава, структуры известняков и качества воздушной извести.	2
8	2	Свойства известняков, определяющие выбор способа производства извести.	2
9	2	Определение лимитирующих стадий процесса разложения известняка.	2
10	2	Сравнительная оценка различных способов производства извести.	2
11	3	Способы цементирования нефтяных и газовых скважин.	2

12	3	Требования нормативных документов к основным техническим. свойствам тампонажных цементов.	2
13	3	Способы производства алюминатных цементов. Требования к составу сырьевых материалов.	2
14	3	Гидратация и твердение алюминатов кальция.	2
15	3	Взаимосвязь химического и минералогического составов алюминатных цементов с их свойствами.	2
16	3	Механизмы расширения цементного камня.	2
17	4	Основные направления создания высокопрочных цементов.	2
18	4	Минералогический состав и структура портландцементных клинкеров для высокопрочных и быстротвердеющих цементов.	2
19	4	Декоративные цементы. Основные требования к сырью для получения белого и цветных портландцементных клинкеров.	2
20	4	Технологические особенности производства белого портландцемента.	2
21	4	Виды и требования к пигментам для производства декоративных цементов.	2
22	4	Виды минеральных добавок, используемых в цементном производстве. Методы определения их активности.	2
23	5	Особенности создания ССС при использовании минеральных и полимерных вяжущих материалов.	2
24	5	Выбор вида минеральных вяжущих материалов при проектировании ССС.	2
25	5	Применение функциональных добавок для обеспечения технологических и строительно-технических свойств строительных растворов.	2
26	5	Адсорбция молекул пластификаторов по поверхности вяжущего. Механизм водоредуцирующего действия добавок.	2
27	5	Особенности выбора добавок II очереди при создании ССС.	2
28	6	Последовательность разработки рецептур ССС.	2
29	6	Принципы проектирования строительных растворов на основе ССС.	2
30	6	Особенности проектирования свойств растворной смеси и затвердевшего строительного раствора.	2
31	6	Определение прочности сцепления (адгезии) затвердевших растворов с различными основаниями.	2
32	6	Свойства ССС для устройства наливных полов.	2

6.2 Лабораторные занятия

Выполнение лабораторного практикума способствует закреплению материала, изучаемого в дисциплине *«Специальные технологии производства вяжущих материалов»*, а также дает знания о методах получения различных вяжущих материалов и определения их свойств.

Максимальное количество баллов за выполнение лабораторного практикума составляет 12 баллов: 6 баллов в 7 семестре и 6 баллов в 8 семестре (максимально по 2 балла за каждую работу). Количество работ и баллов за каждую работу может быть изменено в зависимости от их трудоемкости.

Примеры лабораторных работ и разделы, которые они охватывают

№ п/п	№ раздела дисциплины	Наименование лабораторных работ	Часы
7 семестр			16
1	1	Определение влияния добавок на нормальную густоту, сроки схватывания и прочность гипсового вяжущего. Изготовление образцов и определение прочности гипсового камня. Определение конца кристаллизации гипсового вяжущего.	8
2	2	Исследование вида и концентрации затворителя на прочность и водостойкость магнезиального вяжущего.	4
3	3	Определение свойств алюминатных цементов различного минералогического состава.	4
8 семестр			16
4	4	Определение свойств быстротвердеющих цементов.	4
5	5	Определение зернового состава и модуля крупности песка. Определение содержания пылевидных, глинистых и илистых включений в песке методом отмучивания.	8
6	6	Определение плотности и насыпной массы песка. Определение влажности и пустотности песка. Определение технологических свойств растворной смеси.	4

7. САМОСТОЯТЕЛЬНАЯ РАБОТА

Самостоятельная работа проводится с целью углубления знаний по дисциплине и предусматривает:

- регулярную проработку пройденного на лекциях практических занятиях учебного материала и подготовку к выполнению контрольных работ по разделам курса;
- ознакомление и проработку рекомендованной литературы, работу с электронно-библиотечными системами, включая переводы публикаций из научных журналов, цитируемых в базах Scopus, Web of Science, Chemical Abstracts, РИНЦ;
- посещение отраслевых выставок и семинаров;
- участие в семинарах РХТУ им. И. Менделеева по тематике дисциплины;
- подготовку к выполнению контрольных работ по материалу лекционного курса;
- подготовку к сдаче зачёта в 7 семестре, экзамена в 8 семестре.

Планирование времени на самостоятельную работу, необходимого на изучение дисциплины, студентам лучше всего осуществлять на весь период изучения, предусматривая при этом регулярное повторение пройденного материала. Материал, законспектированный на лекциях, необходимо регулярно дополнять сведениями из

литературных источников, представленных в рабочей программе. При работе с указанными источниками рекомендуется составлять краткий конспект материала, с обязательным фиксированием библиографических данных источника.

8. ПРИМЕРЫ ОЦЕНОЧНЫХ СРЕДСТВ ДЛЯ КОНТРОЛЯ ОСВОЕНИЯ ДИСЦИПЛИНЫ

Совокупная оценка по дисциплине в каждом семестре складывается из оценок за выполнение контрольных работ (максимальная оценка 54 балла), лабораторного практикума (максимальная оценка 6 баллов) и итогового контроля в форме *зачета с оценкой* в 7 семестре и *экзамена* в 8 семестре (максимальная оценка 40 баллов).

8.1. Примеры контрольных вопросов для текущего контроля освоения дисциплины

Для текущего контроля предусмотрено 6 контрольных работ, по 3 контрольных работы в 7 и 8 семестрах. Максимальная оценка за каждую контрольную работу в 7 и 8 семестрах составляет 18 баллов.

Раздел 1. Примеры вопросов к контрольной работе № 1

Контрольная работа содержит 2 вопроса, по 9 баллов за вопрос.

1. Классификация гипсовых вяжущих.
2. Характеристика сырьевых материалов для получения гипсовых вяжущих.
3. Особенности дробления и помола гипсового камня.
4. Получение строительного гипса в гипсоварочных котлах.
5. Роль стадии «томления» при получении строительного гипса.
6. Получение строительного гипса в сушильных барабанах.
7. Получение строительного гипса во вращающихся печах.
8. Получение высокопрочного гипса в запарочных аппаратах.
9. Причины и пути устранения отрицательного влияния «температурного провала» при получении высокопрочного гипса.
10. Получение высокопрочного гипса в жидких средах.
11. Получение гипсовых вяжущих из фосфогипса.
12. Свойства низкообжиговых гипсовых вяжущих.
13. Классификация и механизм действия добавок ускорителей схватывания.
14. Механизм гидратации и твердения гипсовых вяжущих.
15. Получение ангидритового вяжущего.
16. Получение высокообжигового (эстрих гипса) гипсового вяжущего.
17. Особенности гидратации ангидритового вяжущего.
18. Механизм гидратации высокообжигового гипсового вяжущего.
19. Свойства высокообжиговых гипсовых вяжущих.
20. Виды, особенности получения и свойства смешанных гипсовых вяжущих.
21. Процессы гидратации и твердения в системе «гипс – портландцемент».
22. Роль активной минеральной добавки в составе гипсоцементно-пуццоланового вяжущего.
23. Механизм гидратации гипсоцементно-пуццоланового вяжущего.
24. Свойства гипсоцементно-пуццоланового вяжущего.
25. Способы получения и область применения гипсоцементно-пуццоланового вяжущего.

Пример контрольной работы №1

Задание 3

1. Особенности дробления и помола гипсового камня.
2. Получение строительного гипса в гипсоварочных котлах.

Раздел 2. Примеры вопросов к контрольной работе № 2

Контрольная работа содержит 2 вопроса, по 9 баллов за вопрос.

1. Классификация и свойства известняков.
2. Виды воздушной извести.
3. Способы получения воздушной извести.
4. Получение воздушной извести в шахтных печах.
5. Требования, предъявляемые к топливу для пересыпных шахтных печей.
6. Получение воздушной извести во вращающихся печах.
7. Факторы, влияющие на процесс декарбонизации известняка.
8. Влияние примесей на обжиг известняка.
9. Взаимосвязь свойств известняка и способа производства извести.
10. Механизм гашения извести.
11. Способы гашения извести.
12. Продукты гашения извести и их свойства.
13. Твердение извести при обычных температурах.
14. Гидратное твердения извести.
15. Карбонатное твердение известковых растворов.
16. Гидросиликатное твердение известково-песчаных растворов.
17. Классификация магнезиальных вяжущих.
18. Причина различной температуры декарбонизации известняка и магнезита.
19. Особенности декарбонизации магнезита и доломита.
20. Продукты, получаемые при обжиге доломита.
21. Получение каустического магнезита.
22. Получение каустического доломита.
23. Затворители магнезиальных вяжущих.
24. Механизм гидратации и твердения магнезиальных вяжущих.
25. Свойства магнезиальных вяжущих.

Пример контрольной работы №2

Задание 15

1. Карбонатное твердение известковых растворов.
2. Особенности декарбонизации магнезита и доломита.

Раздел 3. Примеры вопросов к контрольной работе № 3

Контрольная работа содержит 2 вопроса, по 9 баллов за вопрос.

1. Назначение и классификация тампонажных цементов
2. Основные свойства материалов, применяемых для цементирования скважин
3. Требования стандарта для тампонажных цементов, применяемых при низких и нормальных температурах
4. Требования стандарта для тампонажных цементов, применяемых при умеренных и повышенных температурах
5. Технологические особенности производства облегченных тампонажных цементов

6. Способы создания тампонажных растворов пониженной плотности
7. Способы создания тампонажных растворов повышенной плотности
8. Требования к минералогическому составу портландцементного клинкера для производства сульфатостойких тампонажных цемента
9. Виды и назначение специальных добавок для производства тампонажных цемента
10. Методы испытаний тампонажных цемента
11. Классификация и способы получения алюминатных цемента
12. Химический и минералогический составы глиноземистого цемента
13. Сырьевые материалы, применяемые для производства глиноземистого цемента
14. Показатели оценки качества сырья для получения глиноземистого цемента
15. Влияние примесных оксидов на качество алюминатных цемента
16. Влияние химического состава сырьевых материалов на процессы минералообразования глиноземистого цемента
17. Реакции минералообразования при синтезе глиноземистых клинкеров
18. Способы производства глиноземистого цемента
19. Способы получения высокоглиноземистых цемента
20. Основные требования стандарта к глиноземистым цементам
21. Основные требования стандарта к высокоглиноземистым цементам
22. Способы комплексного производства глиноземистого цемента и сопутствующих продуктов
23. Реакции гидратации алюминатов кальция
24. Продукты гидратации при взаимодействии глиноземистого и высокоглиноземистого цемента с водой
25. Влияние фазового состава клинкера на гидратационную активность глиноземистого цемента
26. Влияние условий твердения на процессы гидратации алюминатных цемента
27. Влияние температуры и влажности окружающей среды на прочность цементного камня на основе глиноземистого цемента
28. Причины снижения прочности цементного камня глиноземистого цемента при длительном твердении
29. Рациональные области применения алюминатных цемента
30. Смешанные вяжущие на основе глиноземистого цемента
31. Усадка цементного камня и методы ее устранения
32. Классификация и способы получения расширяющихся цемента
33. Физико-химические основы создания расширяющихся цемента
34. Виды расширяющихся компонентов при производстве напрягающих цемента
35. Гидратация и твердение расширяющихся составов на основе глиноземистого цемента
36. Технологические особенности производства гипсоглиноземистого расширяющегося цемента
37. Классификация напрягающих цемента. Способы их получения
38. Технологические особенности производства сульфоалюминатного клинкера
39. Химический и минералогический состав сульфоалюминатных клинкеров
40. Минералогический состав сульфоферритного и сульфоалюмоферритного клинкеров
41. Технологические особенности производства расширяющихся цемента с использованием сульфатированных клинкеров
42. Расширяющиеся цементы с использованием оксидных расширяющихся компонентов

43. Процессы гидратации минералов сульфоалюминатного клинкера
44. Технологический контроль при производстве напрягающих цементов
45. Рациональные области применения напрягающих цементов.

Пример контрольной работы №3

Задание 5

1. Способы создания тампонажных растворов с пониженной плотностью.
2. Технологические особенности производства расширяющихся цементов с использованием сульфатированных клинкеров.

Раздел 4. Примеры вопросов к контрольной работе № 4

Контрольная работа содержит 2 вопроса, по 9 баллов за вопрос.

1. Основные признаки, по которым подразделяются цементы
2. Классификация цементов по прочности и скорости набора прочности
3. Требования стандартов к высокопрочным и быстротвердеющим портландцементом
4. Технические требования к сырьевой смеси для получения высокопрочных портландцементов
5. Оптимальные режимы обжига клинкеров для производства быстротвердеющих цементов (БТЦ) и высокопрочных цементов (ВПЦ)
6. Оптимальный минералогический состав портландцементных клинкеров для производства БТЦ и ВПЦ
7. Влияние газовой среды при обжиге портландцементного клинкера на его гидратационную активность
8. Микроструктура портландцементных клинкеров высокопрочных цементов
9. Технологические требования к помолу БТЦ и ВПЦ
10. Рекомендуемое содержание добавок при производстве БТЦ и ВПЦ
11. Составы и свойства особобыстротвердеющих цементов
12. Виды специальных клинкеров для особобыстротвердеющих цементов
13. Способы ускорения твердения портландцементов
14. Виды добавок-модификаторов структуры цементного камня
15. Способы оптимизации фазового состава и структуры цементного камня
16. Физико-химические основы производства белого портландцемента
17. Способы производства декоративных цементов
18. Требования стандарта к основным свойствам белого портландцемента
19. Требования к сырьевым материалам для производства белого портландцемента
20. Особенности обжига клинкера белого портландцемента
21. Влияние газовой среды на цветовые характеристики портландцементных клинкеров
22. Способы отбеливания портландцементного клинкера
23. Физико-химические основы повышения белизны клинкера при отбеливании
24. Виды и количество добавок, используемых при производстве белого портландцемента
25. Виды и количество добавок, используемых при производстве декоративных портландцементов
26. Классификация и характеристика многокомпонентных портландцементов.
27. Виды и характеристика активных минеральных добавок

28. Виды и характеристика техногенных материалов для производства многокомпонентных цементов
29. Свойства портландцементов с активными минеральными добавками природного происхождения
30. Свойства портландцементов с активными минеральными добавками техногенного происхождения
31. Процессы гидратации портландцемента в присутствии активных минеральных добавок
32. Особенности использования отходов теплоэнергетики в производстве многокомпонентных цементов
33. Виды и свойства искусственных активных минеральных добавок
34. Технологические особенности производства пуццоланового портландцемента
35. Процессы гидратации и свойства пуццоланового портландцемента
36. Основные характеристики и области применения пуццоланового портландцемента
37. Виды и характеристики шлаков, используемых в цементном производстве
38. Характеристика металлургических шлаков, используемых в цементном производстве
39. Влияние химического состава доменных шлаков на их свойства
40. Влияние способа грануляции металлургических шлаков на их гидратационные свойства
41. Способы ускорения гидратации доменных гранулированных шлаков
42. Технологические особенности производства шлакопортландцемента
43. Требования стандарта к быстротвердеющему шлакопортландцементу
44. Рациональные области применения шлакопортландцемента
45. Составы и основные свойства цементов с микронаполнителями.

Пример контрольной работы №4

Задание 11

1. Виды и свойства клинкеров для производства особобыстротвердеющих цементов.
2. Требования стандартов к основным свойствам белого портландцемента.

Раздел 5. Примеры вопросов к контрольной работе № 5

Контрольная работа содержит 2 вопроса, по 9 баллов за вопрос.

1. История производства и технико-экономические предпосылки производства и применения сухих строительных смесей.
2. Классификация сухих строительных смесей по условиям применения.
3. Классификация сухих строительных смесей по наибольшей крупности зерен заполнителя.
4. Классификация сухих строительных смесей по виду вяжущего.
5. Классификация сухих строительных смесей по способу нанесения.
6. Классификация сухих строительных смесей по функциональному назначению.
7. Общие требования к компонентам сухих строительных смесей.
8. Материалы для производства сухих строительных смесей.
9. Вяжущие материалы для производства сухих строительных смесей.
10. Заполнители и наполнители для производства сухих строительных смесей.
11. Роль заполнителей и наполнителей в составе сухих строительных смесей.

12. Классификация песков для производства сухих строительных смесей.
13. Свойства песков для производства сухих строительных смесей.
14. Разновидности песков для производства сухих строительных смесей.
15. Требования стандартов к природным пескам для производства сухих строительных смесей.
16. Наполнители для производства сухих строительных смесей: микрокремнезем, микрокальцит, маршалит, метакаолин, зола-унос, минеральные пигменты, волокнистые наполнители.
17. Наполнители для производства сухих строительных смесей: микрокремнезем, микрокальцит, маршалит, метакаолин.
18. Наполнители для производства сухих строительных смесей: зола-унос, минеральные пигменты, волокнистые наполнители.
19. Методы определения гранулометрического состава компонентов сухих строительных смесей.
20. Общие требования к функциональным добавкам для производства сухих строительных смесей.
21. Функциональные добавки для производства высокотехнологичных бетонов.
22. Классификация функциональных добавок для производства сухих строительных смесей.
23. Функциональные добавки I и II очереди.
24. Водоредуцирующие функциональные добавки: состав, структура, свойства.
25. Механизм водоредуцирующего действия пластификаторов и суперпластификаторов.
26. Механизм водоредуцирующего действия гиперпластификаторов.
27. Водоудерживающие функциональные добавки: состав, структура, свойства.
28. Редиспергируемые полимерные порошки для производства сухих строительных смесей.
29. Влияние редиспергирующих полимерных порошков на свойства сухих строительных смесей.
30. Функциональные добавки второй очереди для производства сухих строительных смесей - регуляторы схватывания.
31. Функциональные добавки второй очереди для производства сухих строительных смесей – упрочнители.
32. Функциональные добавки второй очереди для производства сухих строительных смесей - воздухововлекающие добавки.
33. Функциональные добавки второй очереди для производства сухих строительных смесей – пеногасители.
34. Функциональные добавки второй очереди для производства сухих строительных смесей – противоусадочные и расширяющиеся добавки.
35. Функциональные добавки второй очереди для производства сухих строительных смесей - противоморозные добавки.
36. Функциональные добавки второй очереди для производства сухих строительных смесей – загущающие добавки.
37. Функциональные добавки второй очереди для производства сухих строительных смесей
38. Функциональные добавки второй очереди для производства сухих строительных смесей – гидрофобизирующие добавки.
39. Функциональные добавки второй очереди для производства сухих строительных смесей - добавки – коалесценты.
40. Биокоррозия затвердевших строительных растворов и меры ее предотвращения, добавки-биоциды.

Пример контрольной работы №5

Задание 12

1. Заполнители и наполнители для производства сухих строительных смесей.
2. Функциональные добавки второй очереди для производства сухих строительных смесей - упрочнители.

Раздел 6. Примеры вопросов к контрольной работе № 6

Контрольная работа содержит 2 вопроса, по 9 баллов за вопрос.

1. Основные этапы разработки рецептур сухих строительных смесей.
2. Оценка проектируемых свойств растворной смеси и затвердевшего строительного раствора. Выбор вяжущего и заполнителей.
3. Оценка проектируемых свойств растворной смеси и затвердевшего строительного раствора. Выбор наполнителей и функциональных добавок.
4. Технология производства сухих строительных смесей.
5. Основное оборудование для производства сухих строительных смесей.
6. Расчет ориентировочного состава строительного раствора.
7. Правила приемки и маркировка сухих строительных смесей.
8. Маркировка сухих строительных смесей.
9. Свойства сухих строительных смесей, растворных смесей и затвердевших растворов.
10. Свойства готовых к употреблению растворных смесей.
11. Свойства затвердевшего раствора.
12. Методы определения растекаемости растворных смесей и растворов.
13. Методы определения подвижности растворных и дисперсных смесей.
14. Методы определения водоудерживающей способности растворных смесей и растворов.
15. Методы определения смачивающей способности растворных смесей.
16. Методы определения тиксотропных свойств растворных смесей и растворов.
17. Методы определения открытого времени растворных смесей.
18. Методы определения водонепроницаемости растворных смесей и растворов.
19. Методы определения расслаиваемости растворных смесей и растворов.
20. Методы определения водопоглощения растворных смесей и растворов
21. Методы определения содержания вовлеченного воздуха растворных смесей и растворов.
22. Методы определения прочностных характеристик затвердевшего раствора.
23. Методы определения морозостойкости затвердевшего раствора.
24. Методы определения прочности сцепления затвердевшего раствора с основанием.
25. Методы определения водонепроницаемости затвердевшего раствора.
26. Методы определения паропроницаемости затвердевшего раствора.
27. Методы определения линейной деформации затвердевшего раствора.
28. Методы определения истираемости затвердевшего раствора.
29. Штукатурные сухие строительные смеси: основные свойства, составы и методы испытаний.
30. Облицовочные сухие строительные смеси: основные свойства, составы и методы испытаний
31. Классификация сухих строительных смесей по основному функциональному назначению. Смеси монтажные: основные свойства, составы.

32. Классификация сухих строительных смесей по основному функциональному назначению. Смесей сухие кладочные: основные свойства, составы.
33. Классификация сухих строительных смесей по основному функциональному назначению. Смесей сухие декоративные: основные свойства, составы.
34. Классификация сухих строительных смесей по основному функциональному назначению. Смесей сухие клеевые: основные свойства, составы.
35. Сухие строительных смесей для производства напольных покрытий: основные свойства, составы и методы испытаний.
36. Сухие строительные смеси теплоизоляционные: основные свойства, составы и методы испытаний.
37. Сухие строительные смеси для фасадных теплоизоляционных композиционных систем с наружными штукатурными слоями.
38. Сухие строительные смеси для систем гидроизоляции: основные свойства, составы и методы испытаний
39. Классификация сухих строительных смесей по основному функциональному назначению. Смесей сухие защитные.
40. Классификация сухих строительных смесей по основному функциональному назначению. Смесей сухие ремонтные.

Пример контрольной работы №6

Задание 22

1. Сухие строительные смеси теплоизоляционные: основные свойства и методы испытаний.
2. Основные этапы разработки рецептур сухих строительных смесей.

8.2. Вопросы для итогового контроля освоения дисциплины (7 семестр – зачет с оценкой, 8 семестр – экзамен)

Билет для сдачи зачета с оценкой включает контрольные вопросы по разделам 1-3 рабочей программы дисциплины и содержит 3 вопроса. 1 вопрос – 14 баллов, вопрос 2 – 13 баллов, вопрос 3 – 13 баллов.

Экзаменационный билет включает контрольные вопросы по разделам 4-6 рабочей программы дисциплины и содержит 3 вопроса. 1 вопрос – 14 баллов, вопрос 2 – 13 баллов, вопрос 3 – 13 баллов.

8.2.1. Примеры контрольных вопросов для итогового контроля освоения дисциплины (7 семестр – зачет с оценкой)

Билет для сдачи зачета с оценкой включает контрольные вопросы по разделам 1-3 рабочей программы дисциплины и содержит 3 вопроса. 1 вопрос – 14 баллов, вопрос 2 – 13 баллов, вопрос 3 – 13 баллов.

1. Сырьевые материалы для производства гипсовых вяжущих. Особенности кристаллохимического строения гипса и ангидрита: кристаллическая структура, габитус кристаллов, кристаллические сростки.
2. Способы подготовки гипсового сырья (природного и техногенного) в зависимости от технологической схемы производства вяжущего.
3. Классификации гипсовых вяжущих.
4. Схема термических превращений гипса. Влияние температуры на свойства продуктов дегидратации гипса.

5. Свойства низко- и высокотемпературных модификаций сульфата кальция.
6. Свойства и область применения низкообжиговых гипсовых вяжущих.
7. Классификация и механизм действия добавок, регулирующих сроки схватывания строительного гипса.
8. Технологические схемы производства низкообжиговых гипсовых вяжущих.
9. Производство строительного гипса в гипсоварочных котлах. Стадии «кипения» гипса. Томление гипсового вяжущего.
10. Сравнительная технико-экономическая характеристика различных способов производства гипсовых вяжущих.
11. Состав, свойства, область применения высокообжиговых гипсовых вяжущих.
12. Технологические схемы производства высокообжиговых гипсовых вяжущих.
13. Причины образования вторичного дигидрата сульфата кальция в запарочных аппаратах.
14. Механизм гидратации и твердения высокообжиговых гипсовых вяжущих.
15. Состав, свойства и область применения высокообжиговых гипсовых вяжущих.
16. Характеристика сырьевых материалов для производства извести. Структура известняков и их свойства.
17. Виды извести, ее состав и свойства.
18. Влияние состава извести на ее свойства.
19. Влияние зернового состава известняка и наличия примесей на качество извести.
20. Факторы, влияющие на декарбонизацию известняка.
21. Реакции взаимодействия примесей известняка с СаО при обжиге извести.
22. Влияние температуры на физические и кристаллохимические свойства оксида кальция.
23. Обжиг извести в шахтных печах. Зоны печи, загрузка известняка и выгрузка извести.
24. Обжиг извести во вращающихся печах. Сравнительная технико-экономическая характеристика различных способов производства воздушной извести.
25. Механизм гашения извести. Продукты гашения извести и их свойства.
26. Механизмы твердения известковых растворов. Состав и характеристика продуктов твердения.
27. Виды магнезиальных вяжущих. Характеристика фазового состава вяжущих.
28. Особенности декарбонизации магнезита и доломита.
29. Виды затворителей магнезиальных вяжущих и их влияние на свойства затвердевшего камня.
30. Механизм гидратации и твердения магнезиальных вяжущих.
31. Свойства и область применения магнезиальных вяжущих.
32. Классификация и основные свойства тампонажных цементов.
33. Минералогический состав клинкеров для сульфатостойких тампонажных цементов
34. Составы и свойства тампонажных цементов, применяемых при низких и нормальных температурах.
35. Составы и свойства тампонажных цементов, применяемых при умеренных и повышенных температурах.
36. Виды и назначение специальных добавок для производства тампонажных цементов.
37. Способы создания тампонажных растворов пониженной плотности.
38. Характеристика тампонажных цементов, применяемых для получения растворов пониженной плотности.
39. Способы создания тампонажных растворов повышенной плотности.
40. Характеристика тампонажных цементов, применяемых для получения растворов повышенной плотности.
41. Тампонажные материалы для глубоких и сверхглубоких скважин.
42. Тампонажные материалы для арктических условий строительства скважин.
43. Классификация и основные свойства алюминатных цементов.

44. Способы получения и основные свойства алюминатных цементов
45. Требования к химическому составу сырьевых материалов для получения глиноземистого и высокоглиноземистого цементов
46. Влияние химического состава сырьевых материалов на процессы минералообразования и свойства глиноземистого цемента
47. Химический и минералогический составы глиноземистого цемента
48. Влияние фазового состава клинкера на гидратационную активность глиноземистого цемента
49. Особенности технологии производства высокоглиноземистых цементов
50. Минералогический состав и основные свойства высокоглиноземистых цементов
51. Способы комплексного производства глиноземистого цемента и сопутствующих продуктов
52. Технологический контроль при производстве алюминатных цементов
53. Гидратация алюминатов кальция и формирование структуры цементного камня
54. Влияние условий твердения на процессы гидратации алюминатных цементов
55. Причины снижения прочности цементного камня глиноземистого цемента при длительном твердении
56. Влияние температуры и влажности окружающей среды на прочность цементного камня на основе глиноземистого цемента
57. Основные технические свойства глиноземистых цементов
58. Смешанные вяжущие на основе глиноземистого цемента
59. Рациональные области применения алюминатных цементов
60. Классификация и способы получения расширяющихся цементов
61. Физико-химические основы создания расширяющихся цементов
62. Механизмы расширения твердеющего камня
63. Виды расширяющихся компонентов при производстве напрягающих цементов
64. Гидратация и твердение расширяющихся составов на основе глиноземистого цемента
65. Технологические особенности производства расширяющихся цементов с использованием сульфатированных клинкеров
66. Влияние технологических факторов на свойства сульфоалюминатного клинкера
67. Технологические особенности производства сульфожелезистых клинкеров
68. Минералогический состав сульфоферритного и сульфоалюмоферритного клинкеров
69. Методы оценки качества расширяющихся и напрягающих цементов
70. Технологические особенности производства расширяющихся цементов с использованием сульфатированных клинкеров
71. Технологические особенности производства расширяющихся цементов на основе алуноитсодержащего сырья.

8.2.2 Примеры контрольных вопросов для итогового контроля освоения дисциплины (8 семестр – экзамен)

Экзаменационный билет включает контрольные вопросы по разделам 4-6 рабочей программы дисциплины и содержит 3 вопроса. 1 вопрос – 14 баллов, вопрос 2 – 13 баллов, вопрос 3 – 13 баллов.

1. Классификация цементов по основным строительно-техническим свойствам
2. Основные направления создания высокопрочных и быстротвердеющих цементов
3. Требования стандартов к высокопрочным и быстротвердеющим портландцементам

4. Технологические особенности производства быстротвердеющих портландцементов
5. Технологические особенности производства высокопрочных портландцементов
6. Технологические параметры приготовления сырьевой смеси в производстве быстротвердеющих портландцементов
7. Технологические параметры обжига клинкера для производства высокопрочных цементов
8. Рациональный минералогический состав и микроструктура клинкеров для высокопрочных цементов
9. Модифицирование портландцементных клинкеров для повышения их гидратационной активности
10. Влияние добавок-минерализаторов при обжиге клинкеров на их гидратационную активность
11. Гидратационная активность портландцементных клинкеров в зависимости от их микроструктуры
12. Рациональные схемы помола и дисперсность быстротвердеющих цементов
13. Составы и свойства особобыстротвердеющих цементов
14. Минералогический состав и режимы обжига специальных клинкеров для особобыстротвердеющих цементов
15. Способы ускорения твердения портландцементов. Виды и характеристика добавок-модификаторов структуры цементного камня
16. Физико-химические основы повышения белизны клинкера при отбеливании
17. Требования стандарта к составу сырьевых материалов в производстве белого портландцемента. Особенности приготовления сырьевой смеси
18. Технологические параметры приготовления сырьевой смеси в производстве белого портландцемента
19. Технологические параметры обжига клинкера для производства белого портландцемента
20. Способы повышения белизны белого портландцемента
21. Физико-химические основы повышения белизны клинкера при отбеливании
22. Технологические особенности процесса измельчения белого портландцемента
23. Виды и количество добавок, используемых при производстве декоративных портландцементов
24. Способы производства декоративных цементов. Требования к исходным материалам
25. Классификация и характеристика многокомпонентных портландцементов
26. Виды и характеристика активных минеральных добавок
27. Методы определения активности минеральных добавок
28. Виды и свойства искусственных активных минеральных добавок
29. Технологические особенности производства многокомпонентных цементов
30. Процессы гидратации и свойства пуццоланового портландцемента
31. Основные характеристики и области применения пуццоланового портландцемента
32. Виды и характеристики шлаков, используемых в цементном производстве
33. Влияние способа грануляции металлургических шлаков на их гидратационные свойства
34. Влияние химического состава и физических свойств металлургических шлаков на их гидратационную активность
35. Способы ускорения гидратации доменных гранулированных шлаков
36. Технологические особенности производства шлакопортландцемента

37. Процессы гидратации и свойства шлакопортландцемента
38. Составы и свойства шлаковых цементов
39. Технологические особенности производства тонкомолотых многокомпонентных вяжущих
40. Особенности технологии производства вяжущего низкой водопотребности
41. История производства и технико-экономические предпосылки производства и применения сухих строительных смесей.
42. Классификация сухих строительных смесей по условиям применения и наибольшей крупности зерен заполнителя Дз, макс.
43. Классификация сухих строительных смесей по виду вяжущего и способу нанесения.
44. Классификация сухих строительных смесей по функциональному назначению.
45. Материалы для производства сухих строительных смесей.
46. Вяжущие материалы для производства сухих строительных смесей.
47. Заполнители и наполнители для производства сухих строительных смесей. Классификация и свойства песков для производства сухих строительных смесей.
48. Разновидности песков для производства сухих строительных смесей. Требования стандартов к природным пескам для производства сухих строительных смесей композиций.
49. Наполнители для производства сухих строительных смесей: микрокремнезем, микрокальцит, маршалит, метакаолин, зола-унос, минеральные пигменты, волокнистые наполнители.
50. Методы определения гранулометрического состава компонентов сухих строительных смесей.
51. Общие требования к функциональным добавкам для производства сухих строительных смесей.
52. Классификация функциональных добавок для производства сухих строительных смесей.
53. Водоредуцирующие функциональные добавки: состав, структура, свойства.
54. Водоредуцирующие функциональные добавки. Механизм действия.
55. Вододерживающие функциональные добавки: состав, структура, свойства.
56. Редиспергируемые полимерные порошки для производства сухих строительных смесей.
57. Функциональные добавки второй очереди для производства сухих строительных смесей. Регуляторы схватывания, упрочнители, воздухоовлекающие добавки и пеногасители.
58. Функциональные добавки второй очереди для производства сухих строительных смесей Противоусадочные, расширяющиеся и противоморозные добавки.
59. Функциональные добавки второй очереди для производства сухих строительных смесей. Загущающие, гидрофобизирующие, биоцидные добавки и добавки – коалесценты.
60. Биокоррозия затвердевших строительных растворов и меры ее предотвращения, добавки-биоциды.
61. Основные этапы разработки рецептур сухих строительных смесей.
62. Оценка проектируемых свойств растворной смеси и затвердевшего строительного раствора. Выбор вяжущего, заполнителей, наполнителей и функциональных добавок.
63. Технология и основное оборудование для производства сухих строительных смесей
64. Правила приемки и маркировка сухих строительных смесей.
65. Расчет ориентировочного состава строительного раствора.

66. Свойства сухих строительных смесей, растворных смесей и затвердевших растворов.
67. Свойства готовых к употреблению растворных смесей.
68. Свойства затвердевшего раствора.
69. Методы определения растекаемости, водоудерживающей способности, тиксотропных свойств, и водонепроницаемости растворных смесей и растворов.
70. Методы определения расслаиваемости, водопоглощения, содержания вовлеченного воздуха растворных смесей и растворов.
71. Методы определения прочностных характеристик, морозостойкости и прочности сцепления раствора с основанием.
72. Методы определения водо- и паропроницаемости, линейной деформации, истираемости.
73. Выравнивающие сухие строительных смесей: основные свойства, составы и методы испытаний.
74. Облицовочные сухие строительных смесей: основные свойства, составы и методы испытаний.
75. Классификация сухих строительных смесей по основному функциональному назначению. Смеси сухие кладочные, смеси сухие монтажные: основные свойства, составы.
76. Классификация сухих строительных смесей по основному функциональному назначению. Смеси сухие декоративные: основные свойства, составы.
77. Сухие строительные смеси для производства напольных покрытий: основные свойства, составы и методы испытаний.
78. Сухие строительные смеси теплоизоляционные: основные свойства, составы и методы испытаний.
79. Сухие строительные смеси для систем гидроизоляции: основные свойства, составы и методы испытаний.
80. Классификация сухих строительных смесей по основному функциональному назначению. Смеси сухие ремонтные, смеси сухие защитные.

Фонд оценочных средств приведен в виде отдельного документа, являющегося неотъемлемой частью основной образовательной программы.

8.3. Структура и примеры билетов для итогового контроля

8.3.1. Структура и пример билета для зачета с оценкой (7 семестр)

Зачет с оценкой по дисциплине «*Специальные технологии производства вяжущих материалов*» проводится в 7 семестре и включает контрольные вопросы по разделам 1, 2, 3 рабочей программы дисциплины. Билет для *зачета с оценкой* состоит из 3 вопросов, относящихся к указанным разделам.

Пример билета для *зачета с оценкой*

<p>«Утверждаю» Зав. кафедрой ХТКВМ</p> <p>_____ <u>И.Ю. Бурлов</u></p> <p>«__» _____ 20__ г.</p>	Министерство науки и высшего образования РФ
	Российский химико-технологический университет имени Д.И. Менделеева
	Кафедра химической технологии композиционных и вяжущих материалов
	18.03.01 Химическая технология Профиль – «Химическая технология тугоплавких неметаллических и силикатных материалов»
	Дисциплина «Специальные технологии производства вяжущих материалов»
Билет № 5	

1. Особенности твердения высокообжиговых гипсовых вяжущих.
2. Свойства каустического магнезита.
3. Сырьевые материалы для производства сульфоферритного и сульфоалюмоферритного клинкеров. Оптимальные режимы обжига.

8.3.2. Структура и пример билетов для экзамена (8 семестр)

Экзамен по дисциплине «*Специальные технологии производства вяжущих материалов*» включает контрольные вопросы по 4, 5, 6 разделам рабочей программы дисциплины. Билет для *экзамена* состоит из 3 вопросов, относящихся к указанным разделам.

Пример билета для *экзамена*

<p>«Утверждаю» Зав. кафедрой ХТКВМ</p> <p>_____ <u>И.Ю. Бурлов</u></p> <p>«__» _____ 20__ г.</p>	Министерство науки и высшего образования РФ
	Российский химико-технологический университет имени Д. И. Менделеева
	Кафедра химической технологии композиционных и вяжущих материалов
	18.03.01 Химическая технология Профиль – «Химическая технология тугоплавких неметаллических и силикатных материалов»
	Дисциплина «Специальные технологии производства вяжущих материалов»
<p>Билет № 7</p> <ol style="list-style-type: none"> 1. Процессы гидратации и свойства пуццоланового портландцемента. 2. Функциональные добавки второй очереди для производства сухих строительных смесей. Воздухововлекающие добавки и пеногасители. 3. Выравнивающие сухие строительные смеси: основные свойства, составы и методы испытаний. 	

9. УЧЕБНО-МЕТОДИЧЕСКОЕ ОБЕСПЕЧЕНИЕ ДИСЦИПЛИНЫ

9.1. Рекомендуемая литература

А. Основная литература

1. Сычёва, Л. И. Технология гипсовых вяжущих материалов [Электронный ресурс]: рекомендовано методсоветом ВУЗа / Л. И. Сычёва. - М.: РХТУ им. Д.И. Менделеева, 2016. - 102 с.
2. Воздушная известь. Магнезиальные вяжущие: учеб. Пособие / Л.И. Сычева – М.: РХТУ им. Д. И. Менделеева, 2020. – 84 с.
3. Специальные цементы: учеб. пособие / Кривобородов Ю.Р., Кузнецова Т.В. М.: РХТУ им. Д.И. Менделеева, 2011. 64 с.
4. Технология сухих строительных смесей. Материалы для производства сухих строительных смесей: учеб. пособие / Е. Н. Потапова – М.: РХТУ им. Д. И. Менделеева,

2020. – 156 с.

Б. Дополнительная литература

1. *Ферронская, А. В.* Гипс в малоэтажном строительстве / Под общей ред. А. В. Ферронской. – М.: Издательство АСВ, 2008. - 240 с. - ISBN 978-5-93093-615-5. - Текст: электронный // ЭБС "Консультант студента": [сайт]. - URL: <https://www.studentlibrary.ru/book/ISBN9785930936155.html> (дата обращения: 31.03.2022). - Режим доступа: по подписке.
2. Специальные технологии вяжущих материалов. Лабораторный практикум. / Н. В. Свентская, Е.Н. Потапова. – Москва: РХТУ им. Д.И. Менделеева, 2019. – 100 с.
3. *Кривобородов, Ю.Р.* Химия и технология напрягающих цементов [Текст]: учебное пособие / Ю. Р. Кривобородов, С. В. Самченко. - М.: РХТУ им. Д.И. Менделеева, 2019. - 80 с.
4. *Бутт, Ю. М.* Химическая технология вяжущих материалов [Текст]: учебник для вузов / Ю.М. Бутт, М.М. Сычев, В.В. Тимашев; Ред. В.В. Тимашев. - М.: Высшая школа, 1980. - 472 с.

9.2. Рекомендуемые источники научно-технической информации

- Раздаточный иллюстративный материал к лекциям.
- Презентации к лекциям.
- Методические рекомендации по выполнению лабораторных работ.

Научно-технические журналы:

- Реферативный журнал «Химия» (РЖХ), серия М «Силикатные материалы», ISSN 0235-2206
- «Строительные материалы», ISSN 0585-430X
- «Строительные материалы, оборудование и технологии XXI века», ISSN 1729-9209
- «Цемент и его применение», ISSN 1607-8837
- «ZKG International», ISSN 0949-0205;
- «Cement International» ISSN 1810-6199;
- «Cement and Concrete Research», ISSN 0958-9465;

Ресурсы информационно–телекоммуникационной сети Интернет:

- ELSEVIER: www.ScienceDirect.com.

9.3. Средства обеспечения освоения дисциплины

Для реализации учебной программы подготовлены следующие средства обеспечения освоения дисциплины:

- компьютерные презентации интерактивных занятий – 6, (общее число слайдов – 540);
- перечень вопросов для текущего контроля освоения дисциплины (общее число вопросов – 220);
- перечень вопросов для итогового контроля освоения дисциплины (общее число вопросов – 151).

10. ПЕРЕЧЕНЬ ИНФОРМАЦИОННЫХ ТЕХНОЛОГИЙ, ИСПОЛЬЗУЕМЫХ В ОБРАЗОВАТЕЛЬНОМ ПРОЦЕССЕ

Информационную поддержку изучения дисциплины осуществляет Информационно-библиотечный центр (ИБЦ) РХТУ им. Д.И. Менделеева, который обеспечивает обучающихся основной учебной, учебно-методической и научной

литературой, необходимой для организации образовательного процесса по дисциплине. Общий объем многоотраслевого фонда ИБЦ на 01.01.2022 составляет 1 719 785 экз.

Фонд ИБЦ располагает учебной, учебно-методической и научно-технической литературой в форме печатных и электронных изданий, а также включает официальные, справочно-библиографические, специализированные отечественные и зарубежные периодические и информационные издания. ИБЦ обеспечивает доступ к профессиональным базам данных, информационным, справочным и поисковым системам.

Каждый обучающийся обеспечен свободным доступом из любой точки, в которой имеется доступ к сети Интернет и к электронно-библиотечной системе (ЭБС) Университета, которая содержит различные издания по основным изучаемым дисциплинам и сформирована по согласованию с правообладателями учебной и учебно-методической литературы.

Для более полного и оперативного справочно-библиографического и информационного обслуживания в ИБЦ реализована технология Электронной доставки документов.

Полный перечень электронных информационных ресурсов, используемых в процессе обучения, представлен в основной образовательной программе.

11. МАТЕРИАЛЬНО-ТЕХНИЧЕСКОЕ ОБЕСПЕЧЕНИЕ ДИСЦИПЛИНЫ

В соответствии с учебным планом занятия по дисциплине *«Специальные технологии производства вяжущих материалов»* проводятся в форме лекций, практических, лабораторных занятий и самостоятельной работы студента.

11.1. Оборудование, необходимое в образовательном процессе:

Учебная аудитория, оборудованная электронными средствами демонстрации (компьютер со средствами звуковоспроизведения, проектор, экран) и учебной мебелью; библиотека, имеющая рабочие компьютерные места для аспирантов, оснащенные компьютерами с доступом к базам данных и выходом в Интернет. Учебные лаборатории, оснащенные оборудованием, необходимым для выполнения лабораторного практикума.

Лаборатории, оснащены следующим оборудованием:

- для определения фазового состава и термических превращений материалов: дифрактометр Дрон-3М; дериватограф фирмы МОМ;
- для определения гранулометрического состава и удельной поверхности порошков: лазерный гранулометр Malvern Mastersizer, ПСХ;
- для изучения микроструктуры материалов: оптические микроскопы: МИМ-7, МИМ-8М, МИН-8;
- для определения спектральных характеристик материалов: спектрометр VRA 30;
- для определения физико-механических свойств цементов: испытательная машина Р-05, испытательные пресса (пресс гидравлический П-50, пресс гидравлический П-10, пресс гидравлический ИП-100), пресс для испытания малых образцов ПРГ-1-50;
- весы технические и аналитические, сушильные шкафы, муфельные печи, лабораторные высокотемпературные печи, мельница валковая лабораторная, мельница шаровая лабораторная, мельница шаровая двухкамерная, дробилка щековая лабораторная, установка АПР, вибростол, климатическая камера лабораторная.

11.2. Учебно-наглядные пособия:

Иллюстрации к разделам лекционного курса и практическим занятиям, образцы вяжущих материалов.

11.3. Компьютеры, информационно-телекоммуникационные сети, аппаратно-программные и аудиовизуальные средства:

Персональные компьютеры, укомплектованные проигрывателями CD и DVD, принтерами и программными средствами; проекторы и экраны; цифровые камеры; копировальные аппараты; локальная сеть с выходом в Интернет.

11.4. Печатные и электронные образовательные и информационные ресурсы:

Информационно-методические материалы: учебные пособия по дисциплине; раздаточный материал к разделам лекционного курса, к практическим занятиям по дисциплине; альбомы и рекламные проспекты.

Электронные образовательные ресурсы: электронные презентации к разделам лекционного курса; учебно-методические разработки в электронном виде; справочные материалы в печатном и электронном виде по строению и свойствам тугоплавких неорганических веществ; кафедральная библиотека электронных изданий.

11.5. Перечень лицензионного программного обеспечения:

№ п.п.	Наименование программного продукта	Реквизиты договора поставки	Количество лицензий	Срок окончания действия лицензии
1.	WINDOWS 8.1 Professional Get Genuine	Контракт № 62-64ЭА/2013 от 02.12.2013		бессрочно
2.	WINHOME 10 Russian OLV NL Each AcademicEdition	Контракт № 28-35ЭА/2020 от 26.05.2020 Контракт № не определен, проводится закупочная процедура		бессрочно
3.	Microsoft Office Standard 2013	Контракт № 62-64ЭА/2013 от 02.12.2013		бессрочная
4.	Microsoft Office Professional Plus 2019 В составе: <ul style="list-style-type: none">• Word• Excel• Power Point• Outlook• OneNote• Access• Publisher• InfoPath	Контракт № 28-35ЭА/2020 от 26.05.2020		12 месяцев (ежегодное продление подписки с правом перехода на обновлённую версию продукта)
5.	O365ProPlusOpenFcly ShrdSvr ALNG SubsVL OLV E 1Mth Acdmc AP AddOn toOPP	Контракт № 28-35ЭА/2020 от 26.05.2020		12 месяцев (ежегодное продление подписки с правом перехода на обновлённую версию продукта)

	Приложения в составе подписки: Outlook OneDrive Word 365 Excel 365 PowerPoint 365 Microsoft Teams			
6.	Kaspersky Endpoint Security для бизнеса – Стандартный Russian Edition.	Контракт № 28-35ЭА/2020 от 26.05.2020		12 месяцев (ежегодное продление подписки с правом перехода на обновлённую версию продукта)

12. ТРЕБОВАНИЯ К ОЦЕНКЕ КАЧЕСТВА ОСВОЕНИЯ ПРОГРАММЫ

Наименование разделов	В результате освоения дисциплины студент:	Формы и методы контроля и оценки
Раздел 1. Технология гипсовых вяжущих материалов	<p><i>Знает:</i></p> <ul style="list-style-type: none"> – основные виды специальных вяжущих материалов и способы их получения; – основные требования нормативной документации на сырьевые материалы и готовую продукцию; – методы оценки качества готовой продукции; <p><i>Умеет:</i></p> <ul style="list-style-type: none"> – применять теоретические знания по химии и технологии специальных вяжущих материалов в своей научно-производственной деятельности; – проводить стандартные и сертификационные испытания материалов, изделий и технологических процессов; – устанавливать требования к технологическим процессам с целью снижения материалоемкости, энергоемкости и создания малоотходных технологий; – проводить анализ научно-технической литературы; <p><i>Владеет:</i></p> <ul style="list-style-type: none"> – навыками организации и осуществления входного контроля сырья и материалов, используемых в производстве специальных вяжущих веществ; 	<p>Оценка за контрольную работу №1</p> <p>Оценка за лабораторный практикум</p> <p>Оценка за <i>зачет с оценкой</i> (7 семестр);</p>

	<ul style="list-style-type: none"> – навыками ведения технологического процесса производства специальных вяжущих материалов в соответствии с требованиями технологического регламента; – навыками планирования и проведения научных исследований в области синтеза новых специальных вяжущих материалов. 	
<p>Раздел 2. Технология известковых и магнизиальных вяжущих материалов</p>	<p><i>Знает:</i></p> <ul style="list-style-type: none"> – основные виды специальных вяжущих материалов и способы их получения; – основные требования нормативной документации на сырьевые материалы и готовую продукцию; – методы оценки качества готовой продукции; <p><i>Умеет:</i></p> <ul style="list-style-type: none"> – применять теоретические знания по химии и технологии специальных вяжущих материалов в своей научно-производственной деятельности; – проводить стандартные и сертификационные испытания материалов, изделий и технологических процессов; – устанавливать требования к технологическим процессам с целью снижения материалоемкости, энергоемкости и создания малоотходных технологий; – проводить анализ научно-технической литературы; <p><i>Владеет:</i></p> <ul style="list-style-type: none"> – навыками организации и осуществления входного контроля сырья и материалов, используемых в производстве специальных вяжущих веществ; – навыками ведения технологического процесса производства специальных вяжущих материалов в соответствии с требованиями технологического регламента; – навыками планирования и проведения научных исследований в области синтеза новых специальных вяжущих материалов. 	<p>Оценка за контрольную работу №2</p> <p>Оценка за лабораторный практикум</p> <p>Оценка за <i>зачет с оценкой</i> (7 семестр);</p>
<p>Раздел 3. Специальные цементы</p>	<p><i>Знает:</i></p> <ul style="list-style-type: none"> – основные виды специальных вяжущих материалов и способы их получения; – основные требования нормативной документации на сырьевые материалы и готовую продукцию; 	<p>Оценка за контрольную работу №3</p> <p>Оценка за лабораторный практикум</p>

	<p>– методы оценки качества готовой продукции;</p> <p><i>Умеет:</i></p> <p>– применять теоретические знания по химии и технологии специальных вяжущих материалов в своей научно-производственной деятельности;</p> <p>– проводить стандартные и сертификационные испытания материалов, изделий и технологических процессов;</p> <p>– устанавливать требования к технологическим процессам с целью снижения материалоемкости, энергоемкости и создания малоотходных технологий;</p> <p>– проводить анализ научно-технической литературы;</p> <p><i>Владеет:</i></p> <p>– навыками организации и осуществления входного контроля сырья и материалов, используемых в производстве специальных вяжущих веществ;</p> <p>– навыками ведения технологического процесса производства специальных вяжущих материалов в соответствии с требованиями технологического регламента;</p> <p>– навыками планирования и проведения научных исследований в области синтеза новых специальных вяжущих материалов.</p>	<p>Оценка за <i>зачет с оценкой</i> (7 семестр);</p>
<p>Раздел 4. Разновидности портландцемента</p>	<p><i>Знает:</i></p> <p>– основные виды специальных вяжущих материалов и способы их получения;</p> <p>– основные требования нормативной документации на сырьевые материалы и готовую продукцию;</p> <p>– методы оценки качества готовой продукции;</p> <p><i>Умеет:</i></p> <p>– применять теоретические знания по химии и технологии специальных вяжущих материалов в своей научно-производственной деятельности;</p> <p>– проводить стандартные и сертификационные испытания материалов, изделий и технологических процессов;</p> <p>– устанавливать требования к технологическим процессам с целью снижения материалоемкости, энергоемкости и создания малоотходных</p>	<p>Оценка за контрольную работу №4</p> <p>Оценка за лабораторный практикум</p> <p>Оценка за <i>экзамен</i> (8 семестр);</p>

	<p>технологий;</p> <ul style="list-style-type: none"> – проводить анализ научно-технической литературы; <p><i>Владеет:</i></p> <ul style="list-style-type: none"> – навыками организации и осуществления входного контроля сырья и материалов, используемых в производстве специальных вяжущих веществ; – навыками ведения технологического процесса производства специальных вяжущих материалов в соответствии с требованиями технологического регламента; – навыками планирования и проведения научных исследований в области синтеза новых специальных вяжущих материалов. 	
<p>Раздел 5. Материалы для сухих строительных смесей</p>	<p><i>Знает:</i></p> <ul style="list-style-type: none"> – основные виды специальных вяжущих материалов и способы их получения; – основные требования нормативной документации на сырьевые материалы и готовую продукцию; – методы оценки качества готовой продукции; <p><i>Умеет:</i></p> <ul style="list-style-type: none"> – применять теоретические знания по химии и технологии специальных вяжущих материалов в своей научно-производственной деятельности; – проводить стандартные и сертификационные испытания материалов, изделий и технологических процессов; – устанавливать требования к технологическим процессам с целью снижения материалоемкости, энергоемкости и создания малоотходных технологий; – проводить анализ научно-технической литературы; <p><i>Владеет:</i></p> <ul style="list-style-type: none"> – навыками организации и осуществления входного контроля сырья и материалов, используемых в производстве специальных вяжущих веществ; – навыками ведения технологического процесса производства специальных вяжущих материалов в соответствии с требованиями технологического регламента; – навыками планирования и проведения научных исследований в области синтеза 	<p>Оценка за контрольную работу №5 Оценка за лабораторный практикум Оценка за <i>экзамен</i> (8 семестр);</p>

	новых специальных вяжущих материалов.	
Раздел 6. Технология сухих строительных смесей	<p><i>Знает:</i></p> <ul style="list-style-type: none"> – основные виды специальных вяжущих материалов и способы их получения; – основные требования нормативной документации на сырьевые материалы и готовую продукцию; – методы оценки качества готовой продукции; <p><i>Умеет:</i></p> <ul style="list-style-type: none"> – применять теоретические знания по химии и технологии специальных вяжущих материалов в своей научно-производственной деятельности; – проводить стандартные и сертификационные испытания материалов, изделий и технологических процессов; – устанавливать требования к технологическим процессам с целью снижения материалоемкости, энергоемкости и создания малоотходных технологий; – проводить анализ научно-технической литературы; <p><i>Владеет:</i></p> <ul style="list-style-type: none"> – навыками организации и осуществления входного контроля сырья и материалов, используемых в производстве специальных вяжущих веществ; – навыками ведения технологического процесса производства специальных вяжущих материалов в соответствии с требованиями технологического регламента; – навыками планирования и проведения научных исследований в области синтеза новых специальных вяжущих материалов. 	<p>Оценка за контрольную работу №6</p> <p>Оценка за лабораторный практикум</p> <p>Оценка за <i>экзамен</i> (8 семестр);</p>

13. ОСОБЕННОСТИ ОРГАНИЗАЦИИ ОБРАЗОВАТЕЛЬНОГО ПРОЦЕССА ДЛЯ ИНВАЛИДОВ И ЛИЦ С ОГРАНИЧЕННЫМИ ВОЗМОЖНОСТЯМИ ЗДОРОВЬЯ

Обучение инвалидов и лиц с ограниченными возможностями здоровья осуществляется в соответствии с:

- Порядком организации и осуществления образовательной деятельности по образовательным программам – программам бакалавриата, программам специалитета, программам магистратуры (Приказ Министерства науки и высшего образования Российской Федерации от 06.04.2021 № 245);

- Положением о порядке организации и осуществления образовательной деятельности по образовательным программам высшего образования – программам бакалавриата, программам специалитета, программам магистратуры в РХТУ

им. Д.И. Менделеева, принятым решением Ученого совета РХТУ им. Д.И. Менделеева от 30.10.2019, протокол № 3, введенным в действие приказом и.о. ректора РХТУ им. Д.И. Менделеева от 14.11.2019 № 646А;

– Методическими рекомендациями по организации образовательного процесса для обучения инвалидов и лиц с ограниченными возможностями здоровья в образовательных организациях высшего образования, в том числе оснащённости образовательного процесса (утверждены заместителем Министра образования и науки РФ А.А. Климовым от 08.04.2014 № АК-44/05вн).

Дополнения и изменения к рабочей программе дисциплины
«Специальные технологии производства вяжущих материалов»

основной образовательной программы

18.03.01 «Химическая технология»

Профиль подготовки – «Химическая технология тугоплавких неметаллических и
силикатных материалов»

Форма обучения: очная

Номер изменения/дополнения	Содержание дополнения/изменения	Основание внесения изменения/дополнения
1.		протокол заседания Ученого совета № _____ от «___» _____ 20__ г.
2.		протокол заседания Ученого совета № _____ от «___» _____ 20__ г.
3.		протокол заседания Ученого совета № _____ от «___» _____ 20__ г.
4.		протокол заседания Ученого совета № _____ от «___» _____ 20__ г.

Министерство науки и высшего образования Российской Федерации
федеральное государственное бюджетное образовательное учреждение
высшего образования
«Российский химико-технологический университет
имени Д.И. Менделеева»



«УТВЕРЖДАЮ»

Д.О. проректора по учебной работе

С.Н. Филиатов

» 05 2022 г.

РАБОЧАЯ ПРОГРАММА ДИСЦИПЛИНЫ
«Специальные технологии производства керамики»

Направление подготовки 18.03.01 Химическая технология

Профиль – «Химическая технология тугоплавких неметаллических
и силикатных материалов»

Квалификация «бакалавр»

РАССМОТРЕНО И ОДОБРЕНО
на заседании Методической комиссии
РХТУ им. Д.И. Менделеева
«25» мая 2022 г.

Председатель  Н.А. Макаров

Москва 2022

Программа составлена заведующим кафедрой Химической технологии керамики и огнеупоров Н.А. Макаровым и профессором кафедры Химической технологии керамики и огнеупоров А.В. Беляковым.

Программа рассмотрена и одобрена на заседании кафедры химической технологии керамики и огнеупоров РХТУ им. Д.И. Менделеева «15» апреля 2022 г., протокол № 10.

1 ЦЕЛЬ И ЗАДАЧИ ДИСЦИПЛИНЫ

Программа составлена в соответствии с требованиями Федерального государственного образовательного стандарта – бакалавриат по направлению подготовки 18.03.01 Химическая технология (ФГОС ВО), рекомендациями методической комиссии и накопленным опытом преподавания дисциплины кафедрой Химической технологии керамики и огнеупоров РХТУ им. Д.И. Менделеева. Программа рассчитана на изучение дисциплины в течение двух семестров.

Дисциплина «Химическая технология керамики» относится к части, формируемой участниками образовательных отношений, учебного плана. Программа дисциплины предполагает, что обучающиеся имеют теоретическую и практическую подготовку в области химической технологии керамики и оборудования и основ проектирования предприятий по производству керамики.

Цель дисциплины – приобретение обучающимися углубленных знаний, необходимых специалистам в области технологии керамики, для последующей производственно-технологической и научно-исследовательской деятельности, для получения продукции заданного качества и технически грамотного ее применения.

Задачи дисциплины – дать основные знания по специальным технологиям тонкой и строительной керамики, огнеупоров, технической керамики, позволяющие выпускнику на основе владения общими принципами подхода к специальным технологиям быстро адаптироваться к конкретной технологии.

Дисциплина «Специальные технологии производства керамики» преподается в 7 и 8 семестрах. Контроль успеваемости студентов ведется по принятой в университете рейтинговой системе.

Рабочая программа дисциплины может быть реализована с применением электронных образовательных технологий и электронного обучения полностью или частично.

2 ТРЕБОВАНИЯ К РЕЗУЛЬТАТАМ ОСВОЕНИЯ ДИСЦИПЛИНЫ

Изучение дисциплины направлено на приобретение следующих **компетенций и индикаторов их достижения:**

Профессиональные компетенции и индикаторы их достижения:

Задача профессиональной деятельности	Объект или область знания	Код и наименование ПК	Код и наименование индикатора достижения ПК	Основание (профессиональный стандарт, анализ опыта) Обобщенные трудовые функции
Научно-исследовательский тип задач профессиональной деятельности				
Выполнение фундаментальных и прикладных работ поискового, теоретического и экспериментального характера с целью определения технических характеристик новой техники, а также комплекса работ по разработке технологической документации.	Химическое, химико-технологическое производство;	ПК-3 Способен проводить анализ сырья, материалов и готовой продукции, осуществлять оценку результатов анализа	ПК-3.1 Знает основные принципы, методы и формы контроля технологического процесса и качества продукции	Анализ требований к профессиональным компетенциям, предъявляемым к выпускникам направления подготовки на рынке труда, обобщение зарубежного опыта, проведения консультаций с ведущими работодателями, объединениями работодателей отрасли, в которой востребованы выпускники в рамках направления подготовки. Профессиональный стандарт 40.011 «Специалист по научно-исследовательским и опытно-конструкторским разработкам», утвержденный приказом Министерства труда и социальной защиты Российской Федерации от 04.03.2014 № 121 н,
	Сквозные виды профессиональной деятельности в промышленности (в сфере организации и проведения научно-исследовательских и опытно-конструкторских работ в области химического и химико-технологического производства).		ПК-3.2 Умеет оценить и интерпретировать полученные результаты	
			ПК-3.3 Владеет современными методами анализа сырья, материалов и качества готовой продукции	

				Обобщенная трудовая функция А. Проведение научно-исследовательских и опытно-конструкторских разработок по отдельным разделам темы. А/02.5. Осуществление выполнения экспериментов и оформления результатов исследований и разработок. (уровень квалификации – 5).
Обеспечение полного технологического цикла научно-технической разработки и испытаний наноструктурированных композиционных материалов с заданными свойствами. Изготовление изделий из функциональных конструкционных материалов для высокотехнологичных отраслей промышленности.	Химическое, химико-технологическое производство Сквозные виды профессиональной деятельности в промышленности (в сфере организации и проведения научно-исследовательских и опытно-конструкторских работ в области производства тугоплавких неметаллических и силикатных материалов).	ПК-5. Способен разрабатывать и внедрять инновационные технологические процессы в области получения и использования тугоплавких неметаллических и силикатных материалов.	ПК-5.1. Знает физико-химические основы получения тугоплавких неметаллических и силикатных композиционных материалов.	Профессиональный стандарт 25.053 Специалист по разработке неметаллических композиционных материалов и покрытий в ракетно-космической промышленности (утв. приказом Министерства труда и социальной защиты РФ от 03.09.2018 № 573н.) G/03.6 Анализ результатов входного контроля неметаллических композиционных материалов специализированного назначения, используемых для производства ракетно-космических комплексов и систем высокой надежности, причин несоответствия требованиям технологической документации при изготовлении деталей и сборочных единиц из неметаллических композицион-
			ПК-5.2. Умеет производить поисковые работы для разработки новых методов производства тугоплавких неметаллических и силикатных композитов.	
			ПК-5.3. Владеет методами получения композиционных материалов.	

				<p>ных материалов</p> <p>Профессиональный стандарт 26.006 Специалист по разработке наноструктурированных композиционных материалов (утв. приказом Министерства труда и социальной защиты РФ от 08.09.2015 № 604н.)</p> <p>В/04.6 Организация проведения испытаний технологических и функциональных свойств наноструктурированных композиционных материалов</p> <p>Профессиональный стандарт 40.103 Специалист формообразования изделий из наноструктурированных керамических масс</p> <p>(утв. приказом Министерства труда и социальной защиты РФ от 15.09.2015 № 639н.)</p> <p>Обобщенная трудовая функция С. Обеспечение технологии формообразования и обработки изделий из наноструктурированных керамических масс</p>
--	--	--	--	---

В результате изучения дисциплины студент бакалавриата должен:

Знать:

- технологические процессы получения специальных видов керамики; методы теоретического и экспериментального исследования в области синтеза специальных керамических материалов;

- требования стандартов на специальные виды готовой продукции;

- методы оценки качества готовой продукции;

- основы охраны труда, противопожарной техники и защиты окружающей среды при организации и управлении производствами керамических материалов.

Уметь:

- применять теоретические знания по химии и технологии специальных керамических материалов при выполнении НИР и выпускной квалификационной работы;

- устанавливать требования к специальным технологическим процессам с целью снижения материалоемкости, энергоемкости и создания малоотходных технологий;

- проводить анализ научно-технической литературы.

Владеть:

- знаниями о взаимосвязи состава, структуры, свойств и технологии специальных видов керамических материалов;

- методами организации и осуществления контроля свойств готовой продукции;

- планированием и проведением научных исследований в области синтеза новых специальных керамических материалов;

- способами поиска и анализа научно-технической литературы.

3 ОБЪЕМ ДИСЦИПЛИНЫ И ВИДЫ УЧЕБНОЙ РАБОТЫ

Вид учебной работы	Всего		Семестр			
			7		8	
	ЗЕ	Акад. ч.	ЗЕ	Акад. ч.	ЗЕ	Акад. ч.
Общая трудоемкость дисциплины	9	324	4	144	5	180
Контактная работа – аудиторные занятия:	4	144	1,33	48	2,67	96
<i>в том числе в форме практической подготовки</i>	<i>0,89</i>	<i>32</i>	-	-	<i>0,89</i>	<i>32</i>
Лекции	1,33	48	0,44	16	0,89	32
Практические занятия (ПЗ)	1,78	64	0,89	32	0,89	32
Лабораторные работы (ЛР)	0,89	32	-	-	0,89	32
<i>в том числе в форме практической подготовки</i>	<i>0,89</i>	<i>32</i>	-	-	<i>0,89</i>	<i>32</i>
Самостоятельная работа	4	144	2,67	96	1,33	48
Контактная самостоятельная работа	0,01	0,4	0,01	0,4	-	-
Самостоятельное изучение разделов дисциплины	3,99	143,6	2,66	95,6	1,33	48
Виды контроля:						
Зачет с оценкой	-	-	+	+	-	-
Экзамен	1	36	-	-	1	36
Контактная работа – промежуточная аттестация	1	0,4	-	-	1	0,4
Подготовка к экзамену		35,6	-	-		35,6
Вид итогового контроля:			Зачет с оценкой		Экзамен	

Вид учебной работы	Всего		Семестр			
			7		8	
	ЗЕ	Астр. ч.	ЗЕ	Астр. ч.	ЗЕ	Астр. ч.
Общая трудоемкость дисциплины	9	243	4	108	5	135
Контактная работа – аудиторные занятия:	4	108	1,33	36	2,67	72
<i>в том числе в форме практической подготовки</i>	<i>0,88</i>	<i>24</i>	-	-	<i>0,89</i>	<i>24</i>
Лекции	1,33	36	0,44	12	0,89	24
Практические занятия (ПЗ)	1,79	48	0,89	24	0,89	24
Лабораторные работы (ЛР)	0,88	24	-	-	0,89	24
<i>в том числе в форме практической подготовки</i>	<i>0,88</i>	<i>24</i>	-	-	<i>0,89</i>	<i>24</i>
Самостоятельная работа	4	108	2,67	72	1,33	36
Контактная самостоятельная работа	0,01	0,3	0,01	0,3	-	-
Самостоятельное изучение разделов дисциплины	3,99	107,7	2,66	71,7	1,33	36
Виды контроля:						
Зачет с оценкой	-	-	+	+	-	-
Экзамен	1	27	-	-	1	27
Контактная работа – промежуточная аттестация	1	0,3	-	-	1	0,3
Подготовка к экзамену		26,7	-	-		26,7
Вид итогового контроля:			Зачет с оценкой		Экзамен	

4 СОДЕРЖАНИЕ ДИСЦИПЛИНЫ

4.1 Разделы дисциплины и виды занятий

№ п/п	Раздел дисциплины	Академ. часов					
		Всего	Лекции	Прак. зан.	Лаб. работы	<i>в т.ч. в форме пр. подг.</i>	Сам. работа
1	Раздел 1. Классификация керамики. Химическая технология строительной и хозяйственно-бытовой керамики	116	16	32	8	8	60
1.1	Классификация керамики. Основные виды изделий, изготавливаемых из строительной керамики, огнеупоров, технической керамики, их назначение и применение, технические показатели, применяемые для их характеристики.	38	4	10	2	2	22
1.2	Химические технологии строительной и хозяйственно-бытовой керамики. Отличительные особенности технологии изделий строительной керамики и их классификация. Стеновые материалы и особенности их технологии. Технология дренажных и канализационных труб, фасадных плиток, плиток для полов. Химически стойкая керамика.	43	6	12	3	3	22
1.3	Хозяйственно-бытовая керамика. Изделия из фаянса и фарфора. Санитарно-строительная керамика. Глазуrowание и декорирование изделий.	35	6	10	3	3	16
2	Раздел 2. Химические технологии огнеупоров и теплоизоляционных материалов	56	10	10	8	8	28
2.1	Требования к огнеупорным материалам и теплоизоляционным материалам. Классификация, типы и виды огнеупоров, химический и фазовый составы, физико-химические и эксплуатационные свойства.	19	3	4	2	2	10
2.2	Технологические схемы производства, отличительные признаки и особенности технологии огнеупоров.	20	4	3	3	3	10

2.3	Технологические схемы производства, отличительные признаки и особенности технологии керамических теплоизоляционных материалов. Применение огнеупоров и теплоизоляционных материалов в промышленных тепловых агрегатах.	17	3	3	3	3	8
3	Раздел 3. Химические технологии технической керамики	58	11	11	8	8	28
3.1	Химические технологии технической керамики. Классификация и отличительные особенности технической керамики. Керамика из простых и сложных тугоплавких оксидов. Керамика на основе силикатов и алюмосиликатов.	20	4	4	2	2	10
3.2	Керамика на основе диоксида титана, титанат бария и других соединений с высокой диэлектрической проницаемостью. Керамические конденсаторы, сегнетоэлектрики, пьезокерамика. Ферромагнитная керамика.	20	3	4	3	3	10
3.3	Машиностроительная керамика. Сверхпроводящая керамика. Оптическая керамика. Керамическая броня. Биокерамика.	18	4	3	3	3	8
4	Раздел 4. Керамика из бескислородных соединений и керамические композиционные материалы. Механическая обработка и металлизация керамики	58	11	11	8	8	28
4.1	Керамика на основе высокотемпературных бескислородных соединений. Керамические композиционные материалы.	20	4	4	2	2	10
4.2	Особенности механической обработки керамики. Металлизация керамики. Вакуум-плотные спаи керамики с металлами.	20	4	4	3	3	10
	Перспективы совершенствования технологии керамики. Переход на наноуровень – дальнейшее развитие технологии керамики. Отказ от технологий, вредных для здоровья людей и окружающей среды. Применение нового оборудования	16	3	3	3	3	8
	ИТОГО	288	48	64	32	32	144
	Экзамен	36					
	ИТОГО	324					

4.2 Содержание разделов дисциплины

Раздел 1. Классификация керамики. Химическая технология строительной и хозяйственно-бытовой керамики

1.1. Классификация керамики. Основные виды изделий, изготавливаемых из строительной керамики, огнеупоров, технической керамики, их назначение и применение, технические показатели, применяемые для их характеристики.

1.2. Химическая технология строительной и хозяйственно-бытовой керамики. Отличительные особенности технологии изделий строительной керамики и их классификация. Стеновые материалы и особенности их технологии. Технология дренажных и канализационных труб, фасадных плиток, плиток для полов. Химически стойкая керамика.

1.3. Хозяйственно-бытовая керамика. Изделия из фаянса и фарфора. Санитарно-строительная керамика. Глазурование и декорирование изделий.

Раздел 2. Химические технологии огнеупоров и теплоизоляционных материалов

2.1. Требования к огнеупорным материалам и теплоизоляционным материалам. Классификация, типы и виды огнеупоров, химический и фазовый составы, физико-химические и эксплуатационные свойства.

2.2. Технологические схемы производства, отличительные признаки и особенности технологии огнеупоров.

2.3. Технологические схемы производства, отличительные признаки и особенности технологии керамических теплоизоляционных материалов. Применение огнеупоров и теплоизоляционных материалов в промышленных тепловых агрегатах.

Раздел 3. Химические технологии технической керамики

3.1. Химические технологии технической керамики. Классификация и отличительные особенности технической керамики. Керамика из простых и сложных тугоплавких оксидов. Керамика на основе силикатов и алюмосиликатов.

3.2. Керамика на основе диоксида титана, титаната бария и других соединений с высокой диэлектрической проницаемостью. Керамические конденсаторы, сегнетозлектрики, пьезокерамика. Ферромагнитная керамика.

3.3. Машиностроительная керамика. Сверхпроводящая керамика. Оптическая керамика. Керамическая броня. Биокерамика.

Раздел 4. Керамика из бескислородных соединений и керамические композиционные материалы. Механическая обработка и металлизация керамики

4.1. Керамика на основе высокотемпературных бескислородных соединений. Керамические композиционные материалы.

4.2. Особенности механической обработки керамики. Металлизация керамики. Вакуум-плотные спаи керамики с металлами.

4.3. Перспективы совершенствования технологии керамики. Переход на нануровень – дальнейшее развитие технологии керамики. Отказ от технологий, вредных для здоровья людей и окружающей среды. Применение нового оборудования.

**5 СООТВЕТСТВИЕ СОДЕРЖАНИЯ ТРЕБОВАНИЯМ
К РЕЗУЛЬТАТАМ ОСВОЕНИЯ ДИСЦИПЛИНЫ**

№	В результате освоения дисциплины студент должен:	Раздел 1	Раздел 2	Раздел 3
	Знать:			
1	- технологические процессы получения специальных видов керамики; методы теоретического и экспериментального исследования в области синтеза специальных керамических материалов;	+	+	+
2	- требования стандартов на специальные виды готовой продукции;	+	+	+
3	- методы оценки качества готовой продукции;	+	+	+
4	- основы охраны труда, противопожарной техники и защиты окружающей среды при организации и управлении производствами керамических материалов.	+	+	+
	Уметь:			
5	- применять теоретические знания по химии и технологии специальных керамических материалов при выполнении НИР и выпускной квалификационной работы;	+	+	+
6	- устанавливать требования к специальным технологическим процессам с целью снижения материалоемкости, энергоемкости и создания малоотходных технологий;	+	+	+
7	- проводить анализ научно-технической литературы.	+	+	+
	Владеть:			
8	- знаниями о взаимосвязи состава, структуры, свойств и технологии специальных видов керамических материалов;	+	+	+
9	- методами организации и осуществления контроля свойств готовой продукции;	+	+	+
11	- планированием и проведением научных исследований в области синтеза новых специальных керамических материалов;	+	+	+
12	- способами поиска и анализа научно-технической литературы.	+	+	+

В результате освоения дисциплины студент должен приобрести следующие <i>профессиональные компетенции и индикаторы их достижения:</i>					
	Код и наименование ПК	Код и наименование индикатора достижения ПК			
13	– ПК-3 Способен проводить анализ сырья, материалов и готовой продукции, осуществлять оценку результатов анализа	– ПК-3.1 Знает основные принципы, методы и формы контроля технологического процесса и качества продукции	+	+	+
14		– ПК-3.2 Умеет оценить и интерпретировать полученные результаты	+	+	+
15		– ПК-3.3 Владеет современными методами анализа сырья, материалов и качества готовой продукции	+	+	+
16	– ПК-5. Способен разрабатывать и внедрять инновационные технологические процессы в области получения и использования тугоплавких неметаллических и силикатных материалов.	– ПК-5.1. Знает физико-химические основы получения тугоплавких неметаллических и силикатных композиционных материалов.	+	+	+
17		– ПК-5.2. Умеет производить поисковые работы для разработки новых методов производства тугоплавких неметаллических и силикатных композитов.	+	+	+
18		– ПК-5.3. Владеет методами получения композиционных материалов.	+	+	+

6. ПРАКТИЧЕСКИЕ И ЛАБОРАТОРНЫЕ ЗАНЯТИЯ

6.1. Практические занятия. Примерные темы практических занятий по дисциплине

№ п/п	№ раздела дисциплины	Темы практических занятий	Часы акад.
Раздел 1 (32 ч) 7 семестр			
1	Раздел 1	Отличительные особенности технологии изделий строительной керамики и их классификация.	4
2	Раздел 1	Стеновые материалы. Керамический кирпич, стеновые камни и особенности их технологии.	4
3	Раздел 1	Технологии плиток для стен, полов и фасадов.	4
4	Раздел 1	Технология дренажных и канализационных труб, химически стойкая керамика.	4
5	Раздел 1	Хозяйственно-бытовая керамика.	4
6	Раздел 1	Изделия из фаянса и фарфора.	4
7	Раздел 1	Санитарно-строительная керамика.	4
8	Раздел 1	Глазурование и декорирование изделий.	4
Раздел 2 (10 ч) 8 семестр			
9	Раздел 2	Требования к огнеупорным материалам и теплоизоляционным материалам Особенности структуры.	1
10	Раздел 2	Технология огнеупоров в системе $Al_2O_3 - SiO_2$.	1
11	Раздел 2	Технология огнеупоров на основе простых оксидов (оксида алюминия, оксида магния, оксида кремния).	1
12	Раздел 2	Технология огнеупоров на основе сложных оксидов: шпинелей, муллита.	1
13	Раздел 2	Технология оксидно-углеродистых огнеупоров.	1
14	Раздел 2	Технология безобжиговых огнеупоров.	2
15	Раздел 2	Пористые керамические материалы для теплоизоляции.	2
16	Раздел 2	Волокнистые теплоизоляционные материалы.	1
Раздел 3 (11 ч) 8 семестр			
17	Раздел 3	Классификация и отличительные особенности технической керамики.	1
18	Раздел 3	Керамика из простых и сложных тугоплавких оксидов.	2
19	Раздел 3	Керамика на основе силикатов и алюмосиликатов.	1
20	Раздел 3	Керамика на основе диоксида титана, титаната бария и других соединений с высокой диэлектрической проницаемостью.	2
21	Раздел 3	Керамические конденсаторы, сегнетоэлектрики, пьезокерамика. Ферромагнитная керамика.	2
22	Раздел 3	Машиностроительная керамика.	1
23	Раздел 3	Сверхпроводящая керамика. Оптическая керамика.	1
24	Раздел 3	Керамическая броня. Биокерамика.	1
Раздел 4 (11ч) 8 семестр			
25	Раздел 4	Керамика на основе высокотемпературных бескислородных соединений.	2
26	Раздел 4	Керамики на основе соединений, содержащих кислород и другой неметалл.	1

27	Раздел 4	Керамические композиционные материалы.	2
28	Раздел 4	Особенности механической обработки керамики.	2
29	Раздел 4	Металлизация керамики.	1
30	Раздел 4	Вакуум-плотные спаи керамики с металлами.	1
31	Раздел 4	Перспективы совершенствования технологии керамики.	1
32	Раздел 4	Переход на наноуровень – дальнейшее развитие технологии керамики.	1

6.2. Лабораторные работы

Выполнение лабораторного практикума способствует закреплению материала, изучаемого в дисциплине «Специальные технологии производства керамики», а также дает знания о методиках определения эксплуатационных свойств керамических изделий и требованиям к выполнению методик, обеспечивающих достоверность получаемых результатов.

Максимальное количество баллов за выполнение лабораторного практикума составляет 24 балла (максимально по 2-3 балла за каждую работу). Количество работ и баллов за каждую работу может быть изменено в зависимости от их трудоемкости.

Примеры лабораторных работ и разделы, которые они охватывают.

№ п/п	№ раздела дисциплины	Наименование лабораторных работ	Часы
1	1	Определение морозостойкости керамики.	4
2	1; 2; 3; 4	Определение химической стойкости керамики.	4
3	1; 2; 3; 4	Определение температурных коэффициентов линейного (ТКЛР) и объемного расширения.	4
4	1	Расчет согласованности ТКЛР глазури и керамики.	4
5	2; 3; 4	Определение термической стойкости керамики.	4
6	2; 3; 4	Определение газопроницаемости керамики.	4
7	3; 4	Определение температурной зависимости электропроводности керамики.	4
8	3; 4	Определение диэлектрической проницаемости и температурного коэффициента диэлектрической проницаемости	4
9	3; 4	Определение пьезомодуля пьезокерамики	4
10	1; 2; 3; 4	Определение теплопроводности керамики	4

7. САМОСТОЯТЕЛЬНАЯ РАБОТА

Самостоятельная работа проводится с целью углубления знаний по дисциплине и предусматривает:

- ознакомление и проработку рекомендованной литературы, работу с электронно-библиотечными системами, включая переводы публикаций из научных журналов, цитируемых в базах Scopus, Web of Science, Chemical Abstracts, РИНЦ;
- посещение отраслевых выставок и семинаров;
- участие в семинарах РХТУ им. И. Менделеева по тематике дисциплины;
- подготовку к выполнению контрольных работ по материалу лекционной части дисциплины;
- подготовку к сдаче экзамена (8 семестр) и лабораторного практикума (8 семестр) по дисциплине.

Планирование времени на самостоятельную работу, необходимого на изучение дисциплины, студентам лучше всего осуществлять на весь период изучения,

предусматривая при этом регулярное повторение пройденного материала. Материал, законспектированный на лекциях, необходимо регулярно дополнять сведениями из литературных источников, представленных в рабочей программе. При работе с указанными источниками рекомендуется составлять краткий конспект материала, с обязательным фиксированием библиографических данных источника.

8. ПРИМЕРЫ ОЦЕНОЧНЫХ СРЕДСТВ ДЛЯ КОНТРОЛЯ ОСВОЕНИЯ ДИСЦИПЛИНЫ

Совокупная оценка текущей работы студента бакалавриата в 7 семестре складывается из оценки за выполнение контрольной работы (максимальная оценка 60 баллов) и итогового контроля в форме зачета с оценкой (максимальная оценка 40 баллов).

Совокупная оценка текущей работы студента бакалавриата в 8 семестре складывается из оценок за выполнение контрольных работ (максимальная оценка 36 баллов) и лабораторного практикума (максимальная оценка 24 балла). Максимальная оценка текущей работы в каждом семестре составляет 60 баллов.

8.1. Примерная тематика реферативно-аналитической работы.

Реферативно-аналитическая работа по дисциплине не предусмотрена.

8.2. Примеры контрольных вопросов для текущего контроля освоения дисциплины

Для текущего контроля предусмотрено 4 контрольные работы (по одной контрольной работе по каждому разделу). Максимальная оценка за контрольную работу 1 (7 семестр) составляет 60 баллов. Максимальная оценка за контрольные работы 2, 3 и 4 (8 семестр) составляет 36 баллов, по 12 баллов за каждую работу. 24 балла в 8 семестре отводится на лабораторный практикум.

Раздел 1. 7 семестр. Примеры вопросов к контрольной работе № 1. Контрольная работа содержит 2 вопроса, максимально за вопрос по 30 баллов

Вопрос 1.1. Максимальная оценка 30 баллов, 7 семестр

1. Особенности технологии плотных керамических кирпичей и области их применения.
2. Проблемы, связанные с переходом на сухой метод формования плотного керамического кирпича.
3. Свойства плотных керамических кирпичей и области их применения.
4. Сырье, применяемое для получения плотных керамических кирпичей. Проблемы охраны окружающей среды.
5. Свойства клинкерных керамических кирпичей и области их применения.
6. Особенности технологии клинкерных керамических кирпичей и области их применения.
7. Требования к сырью, применяемому для получения клинкерных керамических кирпичей. Проблемы охраны окружающей среды.
8. Клинкерный кирпич применяют для мощения тротуаров улиц. Что обеспечивает их устойчивость в условиях изменения погодных условий?
9. Виды керамических строительных камней и их основные свойства.
10. Способы технологии получения строительных камней.
11. Строительные камни с поризованными стенками. Области их применения.
12. Как это отражается пористость стенок в поризованных строительных камнях на их эксплуатационных свойствах.

13. Требования к сырью при получении строительных камней с поризованными стенками.
14. Поризованная керамика: разновидности, особенности свойств и технологии.
15. Дополнительные требования к свойствам строительных камней с поризованными стенками и возможности их применения для захоранивания отходов.
16. Общие требования к глинистому сырью для производства керамического кирпича.
17. Методы повышения качества глиняного кирпича, если ближайшая глина к этому мало подходит.
18. Приведите примеры изменения свойств глинистых масс применением добавок.
19. Отощители для пластичных масс. Их роль при сушке кирпича.
20. Отощители для пластичных масс. Их роль при обжиге кирпича.
21. Требования к основным технологическим свойствам глинистого сырья для производства керамического кирпича.
22. Опишите формовочные свойства глинистого сырья. Поясните, как их определяют.
23. Как поступают, если глиняное сырье является малопластичным, а другого сырья поблизости нет?
24. Опишите сушильные свойства глинистого сырья. Поясните, как их определяют.
25. Раньше для повышения свойств глиняной массы применяли ее вымораживание. Какие процессы при этом происходят. Почему этот метод сегодня почти не применяют?
26. В зимнее время глина часто замерзает. К чему это может приводить и как этого избежать?
27. В старых учебниках пишут, что кирпич, полученный методом полусухого прессования, уступает кирпичам, получаемым методом пластического формования. В чем причина?
28. Почему сегодня плотный кирпич получают методом полусухого прессования и его свойства не уступают кирпичу, полученному из этой же массы методом полусухого прессования? Приведите развернутый ответ.
29. Какое оборудование и почему применяют для гранулирования массы для полусухого прессования? На чем сказывается некачественное гранулирование?
30. Технология лицевого кирпича. Как обеспечивают высокое качество наружных поверхностей?
31. Окраска кирпича с поверхности и в объеме. Применяемое оборудование.
32. Сравните достоинства и недостатки объемного и поверхностного окрашивания лицевого кирпича.
33. Проблемы создания кирпичей из пористых гранул. Какие проблемы при этом возникают у потребителей?
34. Перспективы применения для пористых материалов пеногранул из глинистых масс. Применяемое оборудование.
35. Основные технологические переделы технологии керамического кирпича пластического формования. Укажите основные параметры технологии.
36. Основные технологические переделы технологии керамического кирпича полусухого прессования. Укажите основные параметры технологии.
37. Основные технологические переделы технологии керамзита. Укажите основные параметры технологии.
38. Сырье, которое можно применять для получения керамзита. Области применения керамзита.
39. Проблемы, которые могут возникать при получении керамзита, и пути их устранения.
40. Канализационные трубы для дренажа почвы. Технология их изготовления.
41. Как создают поры в пористых трубах для дренажа?

42. Керамические канализационные трубы можно делать по пластичной технологии и методом полусухого изостатического прессования. Сравните качество продукции.
43. Предложите схему получения канализационных труб методом изостатического прессования.
44. Основные технологические переделы технологии плотных керамических труб. Укажите основные параметры технологии.
45. Состав керамических масс, применяемых для формования керамических канализационных труб.
46. Как соединяют канализационные трубы, чтобы они не протекали.
47. Основные технологические переделы технологии керамической плитки для внутренней облицовки стен. Укажите основные параметры технологии.
48. Виды масс, которые используют для изготовления плиток, применяемых во внутренней облицовке стен.
49. Как добиваются белой окраски стен? Виды глазурования плиток.
50. Как наносят рисунок на плитку для облицовки стен.

Вопрос 1.2. Максимальная оценка 30 баллов, 7 семестр

- 1 Основные технологические переделы технологии керамической плитки для облицовки пола. Укажите основные параметры технологии.
- 2 Требования к сырью, применяемому для облицовки пола.
- 3 Требование к свойствам готовых плиток и их причины.
- 4 Чем отличаются требования к сырью, применяемому для получения плиток, используемых для литья стен и для пола.
- 5 Почему плитки делают методом полусухого прессования, а не используют метод литья или пластического формования? Дайте развернутый ответ.
- 6 От каких свойств фарфоровой массы зависит образование трещин после сушки.
- 7 На плитке необходимо создать рельеф. Как это можно сделать?
- 8 Основные виды сырья для производства разных видов керамической плитки. Примерные составы масс.
- 9 Гидростатические формы для прессования плиток. Из достоинства и недостатки.
- 10 Кислотоупоры. Области их применения.
- 11 Кислотоупоры. Требования к сырью и их причины.
- 12 Основные технологические переделы технологии керамических кислотоупоров. Укажите основные параметры технологии.
- 13 Технология кислотоупоров очень напоминает технологию шамотного кирпича. С чем это может быть связано?
- 14 Какие испытания проводят с сырьем, чтобы сделать вывод о его применимости для кислотоупоров.
- 15 Виды химически стойкой керамики и ее основные свойства.
- 16 Виды керамических материалов для хозяйственно-бытовой и санитарно-строительной керамики, их основные свойства.
- 17 Кислотоупоры. Какие свойства обязательно для них определяют и методы, которые используют.
- 18 Формование методом литья под давлением и обжиг фарфоровых унитазов.
- 19 Методы выбора глазури для нанесения на фарфоровую массу.
- 20 Дефект типа отслоения на слое глазури и его причины. Дайте развернутый ответ.
- 21 Образование трещин на поверхности глазури и его причины. Дайте развернутый ответ.
- 22 Разновидности и составы фарфора.
- 23 Особенности глинистых и полевошпатных сырьевых материалов, используемых для производства фарфора и фаянса.

- 24 Чем отличаются массы, применяемые для фаянса и фарфора?
- 25 Можно ли из фарфоровой массы сделать фаянсовое изделие? Дайте развернутый ответ.
- 26 Фарфор имеет разное назначение. Особенности электрофарфора.
- 27 Фарфор для химической посуды. Чем он отличается от обычного фарфора?
- 28 Костяной фарфор. В чем особенность применяемого сырья.
- 29 Чем отличается обжиг костяного фарфора от обжига обычного фарфора?
- 30 Виды дефектов, которые образуются при формовании фарфоровых заготовок методом обточки и зависят от свойств формовочной массы.
- 31 Виды дефектов, которые образуются при формовании фарфоровых заготовок методом обточки и зависят от свойств формы и ролика.
- 32 Способы декорирования посуды. В чем его различие от декорирования керамической плитки?
- 33 Методы сухого глазурирования посуды.
- 34 Методы мокрого глазурирования фарфора.
- 35 Электростатическое глазурирование керамической плитки.
- 36 Классификация ангобов для декорирования керамических изделий.
- 37 Применение ангобов при декорировании строительного кирпича.
- 38 Применение ангобов для глазурирования нижней поверхности керамической плитки.
- 39 Глазури с декоративными эффектами.
- 40 Глазури с объемным эффектом за счет создания пластин из более высокотемпературного стекла.
- 41 Объемное окрашивание фарфора, как способ повышения его качества.
- 42 Надглазурные средства декорирования керамики.
- 43 Надглазурные деколи, и способ их применения.
- 44 Подглазурные средства декорирования керамики.
- 45 Подглазурные деколи, и метод их применения.
- 46 Пигменты для декорирования керамики.
- 47 Белизна фарфора: способы ее увеличения.
- 48 Применение редких земель для повышения степени белизны фарфора.
- 49 Регулирование размера кристаллов муллита для повышения белизны фарфора.
- 50 Режим обжига и регулирование парциального давления кислорода, как метод повышения белизны фарфора.

Раздел 2. 8 семестр. Примеры вопросов к контрольной работе № 1. Контрольная работа содержит 2 вопроса, максимально за вопрос по 6 баллов.

Вопрос 2.1. 8 семестр. Максимальная оценка 6 баллов.

- 1 Структура типичных огнеупоров. Важнейшие свойства, которые обеспечивает эта структура.
- 2 Почему деформация огнеупоров в процессе службы обычно нежелательна.
- 3 Многошамотные огнеупоры и их свойства.
- 4 Ложное шамотирование. Достоинства и недостатки метода.
- 5 Что произойдет, если содержание крупной фракции будет меньше, чем надо по оптимальному соотношению 7:3.
- 6 В какую сторону и почему менее опасна ошибка при отклонении от оптимального соотношения крупной к мелкой фракции (отклонение в сторону увеличения мелкой фракции или крупной).
- 7 Зерновой состав огнеупоров. Что дает применение подхода плотнейших упаковок.

- 8 Какая структура образуется в огнеупоре, если увеличить содержание крупной фракции к мелкой по сравнению с оптимальной.
- 9 Какая структура образуется в огнеупоре, если увеличить содержание мелкой фракции к крупной по сравнению с оптимальной.
- 10 Алумосиликатные огнеупоры. Основные свойства и области применения.
- 11 Более плотные огнеупоры являются более химически стойкими, чем пористые. Почему тогда их не применяют.
- 12 Фазовый состав алумосиликатных огнеупоров. Что будет происходить при увеличении содержания Al_2O_3 .
- 13 Как увеличивают содержание Al_2O_3 в огнеупорах?
- 14 Полукислые огнеупоры. Основные свойства и области применения.
- 15 Шамотно-глиноземистые, огнеупоры. Основные свойства и области применения.
- 16 Шамотно-каолиновые огнеупоры. Основные свойства и области применения.
- 17 Огнеупорные глины и их основные свойства.
- 18 Нормальные шамотные огнеупоры. Основные свойства и области применения.
- 19 Многошамотные огнеупоры. Основные свойства и области применения.
- 20 Технология подготовки шамота в шахтной печи.
- 21 Технология подготовки шамота во вращающейся печи.
- 22 Подготовка не спеченного порошка из сухой глины, применяемой в качестве связки.
- 23 Шамотные огнеупоры. Требования к молотой глине и шамоту. Порядок смешения компонентов.
- 24 Применение скоросмесителей вместо бегунов при подготовке формовочной массы. Достоинства и недостатки.
- 25 Почему применение скоросмесителей вместо бегунов является опасным, если далее придется транспортировать массу по длинному наклонному транспортеру?
- 26 Почему применение скоросмесителей вместо бегунов является опасным, если далее придется транспортировать массу по трубопроводному транспортеру?
- 27 Высокоглиноземистые огнеупоры. Составы и основные свойства.
- 28 Сырье, применяемое для высокоглиноземистых огнеупоров.
- 29 Фазовый состав высокоглиноземистых огнеупоров.
- 30 Изделия из минералов группы силлиманита. Составы и основные свойства.
- 31 Силлиманит. Свойства и применение.
- 32 Температура службы силлиманитовых изделий.
- 33 Огнеупоры на основе синтетического муллита.
- 34 Муллит его свойства, благоприятные для применения в качестве огнеупора.
- 35 Применение добавок, способствующих образованию муллита.
- 36 Свойства и применение муллита в качестве огнеупора.
- 37 Получение спеченного наполнителя из муллита или муллито-корунда.
- 38 Диаграмма состояния системы $Al_2O_3-SiO_2$. Области существования муллита и муллито-корунда.
- 39 Важнейшие эксплуатационные свойства высокоглиноземистых огнеупоров.
- 40 Высокотемпературные свойства высокоглиноземистых огнеупоров.
- 41 Влияние различия в ТКЛР между корундом и муллитом на теплофизические свойства огнеупоров.
- 42 Корундовые огнеупоры. Свойства и области применения.
- 43 Проблемы, связанные с обжигом корундовых огнеупоров.
- 44 Влияние зернового состава масс и параметров технологии на свойства корундовых огнеупоров.
- 45 Важнейшие эксплуатационные свойства корундовых огнеупоров.
- 46 Классические огнеупоры обычно состоят не менее, чем из 2-х фракционных составов (наполнитель и связка). Почему редко применяют трехфракционные составы?

47 Прессование зернистого наполнителя без связки при высоких давлениях приводит к ее частичному разрушению и получению достаточно плотного огнеупора. Что помешало широкому применению этого метода.

48 Наполнителя обычно требуется в 2 раза больше, чем мелкой. Как увеличить выход крупной фракции.

49 Методом изменения зернового состава можно получать пористые структуры. Предложите варианты решения этой задачи.

50 Для получения пористых структур необходимо к монофракционному наполнителю добавлять мелкодисперсную связку. Изменение прочности и пористости при увеличении связки.

Вопрос 2.2. 8 семестр. Максимальная оценка 6 баллов.

1. Динасовые огнеупоры, их применение.
2. Виды применяемых минерализаторов для обжига динасовых огнеупоров, и их роль при обжиге изделий.
3. Процессы в структуре динасовых огнеупоров, происходящие в процессе их службы.
4. Почему охлаждение печи с динасовыми огнеупорами приводит к необходимости ее капитального ремонта?
5. Физико-химические процессы, происходящие при обжиге и охлаждении динаса.
6. Методы оценки степени и характера перерождения кварца в изделиях из динаса.
7. Огнеупоры из кварцевого стекла.
8. Процессы, происходящие в огнеупорах из кварцевого стекла при их службе.
9. Почему огнеупоры из динаса широко используют в технологии плавки стекла?
10. Безобжиговые огнеупоры из кварцевого стекла.
11. Безобжиговые огнеупоры. Их роль в будущем керамических огнеупоров.
12. Связки, применяемые для скрепления зерен в безобжиговых огнеупорах.
13. Перспективы применения безобжиговых огнеупоров в мире.
14. Плавлено-литые огнеупоры из кварцевого стекла.
15. Особенности технологии огнеупоров из кварцевого стекла.
16. Технология безобжиговых огнеупоров из кварцевого стекла по Ю.Е.Пивинскому.
17. Сырье для огнеупоров из периклаза.
18. Обработка сырья для производства периклазовых огнеупоров.
19. Области применения периклазовых огнеупоров.
20. Химическая стойкость периклазовых огнеупоров.
21. Процессы, происходящие в структуре огнеупоров из MgO.
22. Сырье для огнеупоров в системе MgO-Cr₂O₃ и технология его предварительной обработки.
23. Огнеупоры в системе MgO-Cr₂O₃.
24. Основные свойства огнеупоров в системе MgO-Cr₂O₃ и области их применения.
25. Технология огнеупоров из Cr₂O₃.
26. Области применения огнеупоров из Cr₂O₃.
27. Процессы, происходящие при службе в огнеупорах из MgO-Cr₂O₃.
28. Сырье для получения огнеупорных изделий из волластонита (моносиликата кальция).
29. Процессы, происходящие при получении огнеупоров из волластонита.
30. Области применения огнеупоров из волластонита для выплавки алюминия. В чем причина их высокой химической стойкости.
31. Сырье для известково-периклазовых огнеупоров.
32. Процессы, происходящие при термообработке сырья для известково-периклазовых огнеупоров.

33. Процессы, происходящие при службе известково-периклазовых огнеупоров.
34. Технология известково-периклазовых огнеупоров.
35. Основные свойства и области применения известково-периклазовых огнеупоров.
36. Сырье для форстеритовых огнеупоров.
37. Процессы, происходящие при термообработке сырья для форстеритовых огнеупоров.
38. Технология форстеритовых огнеупоров.
39. Основные свойства и области применения форстеритовых огнеупоров.
40. Графит и огнеупоры из графита.
41. Области применения графитовых огнеупоров.
42. Получение графитовых огнеупоров методом горячего прессования.
43. Графито-оксидные огнеупоры.
44. Химическая стойкость графито-оксидных огнеупоров.
45. Технология графито-оксидных огнеупоров.
46. Какие оксиды применяют для приготовления графито-оксидных огнеупоров?
47. Технология получения карбида кремния.
48. Технология карбидокремниевых огнеупоров.
49. Основные свойства и области применения карбидокремниевых огнеупоров.
50. Плавленые огнеупоры и области их применения.
51. Цирконий-содержащие плавленые огнеупоры.
52. Марки цирконий-содержащих огнеупоров, выпускаемые в России.
53. Химическая стойкость и области применения цирконий-содержащих огнеупоров.

Раздел 3. 8 семестр. Примеры вопросов к контрольной работе № 4. Контрольная содержит 2 вопроса, по 6 баллов за вопрос.

Вопрос 3.1. 8 семестр. Максимальная оценка 6 баллов.

1. Что отличает техническую керамику тонкой и строительной керамики и от огнеупоров?
2. Перечислите разновидности структуры изделий из технической керамики.
3. Перечислите области применения и приведите примеры видов технической керамики.
4. Перечислите виды технической оксидной керамики (по составу).
5. Перечислите виды технической неоксидной керамики (по составу).
6. Особенности сырья, применяемого для производства технической керамики.
7. Особенности получения порошков, применяемых для производства технической керамики.
8. Химические методы получения порошков, применяемых для производства технической керамики.
9. Особенности получения методом полусухого прессования заготовок, применяемых для производства технической керамики.
10. Особенности получения формовочных масс для литья заготовок, применяемых для производства технической керамики.
11. Особенности получения формовочных масс для пластического формования заготовок, применяемых для производства технической керамики.
12. Особенности получения методом полусухого прессования заготовок, применяемых для производства технической керамики.
13. Особенности получения методом пластического формования заготовок, применяемых для производства технической керамики.
14. Особенности удаления ВТС из отформованных методом полусухого прессования заготовок, применяемых для производства технической керамики.

15. Особенности удаления ВТС из отформованных методом пластического прессования заготовок, применяемых для производства технической керамики.
16. Особенности удаления ВТС из отформованных методом литья из водных шликеров заготовок, применяемых для производства технической керамики.
17. Особенности удаления ВТС из отформованных методом литья из неводных шликеров заготовок, применяемых для производства технической керамики.
18. Особенности процессов спекания заготовок из технической керамики.
19. Какие специфические свойства определяют для технической керамики. Приведите примеры
20. Основные физические и химические свойства Al_2O_3 .
21. Основные полиморфные фазы Al_2O_3 .
22. Какие порошки называют глиноземом?
23. Зачем переводят глинозем в корунд?
24. Основные способы получения глинозема.
25. Основные виды электроплавленного корунда.
26. Сферолиты глинозема. Как образуются. Их измельчение и термообработка для перевода в корунд.
27. Температура выжигания связки в корундовой керамике. Чем она определяется?
28. Для чего в глинозем перед переводом в корунд добавляют оксида бора или фторид (хлорид) магния?
29. Температура обжига керамики из корунда технической чистоты. Температура обжига корундовой керамики с добавкой TiO_2 . Напишите реакцию дефектообразования.
30. Образование вакансий по кислороду и центров окрашивания при обжиге корундовой керамики. Написать квазихимические реакции дефектообразования.
31. Действие добавок MgO в корундовую керамику. Написать квазихимические реакции дефектообразования.
32. Керамика в системе $Al_2O_3 - ZrO_2$.
33. . Стеклообразующие добавки в корундовой керамике (виды добавок и их роль).
34. Термическая стойкость и испаряемость корундовой керамики.
35. Электрофизические свойства корундовой керамики. Примеси, ухудшающие эти свойства.
36. Корундовая керамика марки «поликор» (ВК100-1).
37. Резцы для металла из корундовой керамики.
38. Свойства и области применения корундовой керамики.
39. Твердые электролиты. Проблемы получения керамики из $-Al_2O_3$.
40. Устройство серно-натриевого аккумулятора и принцип его работы.
41. Основные полиморфные фазы ZrO_2 .
42. Ионная проводимость и ее причины. Проблемы создания нагревателей из ZrO_2 .
43. Теплопроводность ZrO_2 и ее зависимость от температуры.
44. Технология получения керамики из тетрагональной фазы ZrO_2 .
45. Причины нежелательного перехода тетрагональной фазы ZrO_2 в моноклинную фазу.
46. Объясните, почему керамика из тетрагональной фазы ZrO_2 выдерживает огромный градиент температур, но разрушается после многократных относительно небольших термоударов?
47. Принцип работы кислородного датчика (сенсора).
48. Применение керамики из ZrO_2 в качестве термобарьерных, химически- и эрозионностойких покрытий для газовых турбин.
49. Частично стабилизированный ZrO_2 и области его применения.
50. Механизм трансформационного упрочнения частично стабилизированного ZrO_2 .

Вопрос 3.2. 8 семестр. Максимальная оценка 6 баллов.

1. Технология получения изделий из BeO (водное и горячее литье).
2. Технология получения изделий из BeO (пластическое формование).
3. Технология получения изделий из BeO (прессование, горячее прессование).
4. Форма (габитус) кристаллов BeO. Особенности их поведения при формовании заготовок и их спекании. Дать объяснение.
5. Теплопроводность керамики из BeO и связанные с ней области применения. Приведите примеры.
6. ТКЛР керамики из BeO. Объясните причины высокой термостойкости керамики из BeO.
7. Применение керамики из BeO в ядерной энергетике. Изменение свойств под действием излучения.
8. Сырье для получения MgO. Получение MgO.
9. Технология получения изделий из MgO (водное и горячее литье). Возможность взаимодействия с водой.
10. Технология получения изделий из MgO (пластическое формование). Возможность взаимодействия с водой.
11. Технология получения изделий из MgO (прессование, горячее прессование). Виды ВТС. Возможность взаимодействия с водой.
12. Особенности формования заготовок из MgO и их спекания. Дать объяснение.
13. Виды силикатной и алюмосиликатной керамики и области ее применения.
14. Диаграммы состояния $Al_2O_3 - SiO_2$ и плавление муллита (конгруэнтное или инконгруэнтное).
15. Особенности формования заготовок из Y_2O_3 и их спекания. Дать объяснение.
16. Термомеханические свойства керамики из Y_2O_3 .
17. Объясните причины невысокой термостойкости керамики из Y_2O_3 .
18. Суть эффекта Киркендалла в понимании, принятом в западных странах.
19. Суть эффекта Френкеля.
20. Суть эффекта Киркендалла в понимании, принятом в западных странах.
21. Суть эффекта Френкеля, в понимании, принятом в западных странах.
22. От каких факторов зависят физические и технические свойства высокоглиноземистой керамики муллитового и муллитокорундового состава?
23. От каких факторов зависят электрофизические свойства высокоглиноземистой керамики муллитового и муллитокорундового состава? Роль добавок BaO и двойных добавок щелочно-земельных оксидов.
24. Термическая стойкость муллитовой керамики. Объясните причины высокой термической стойкости.
25. Первичный и вторичный муллиты, образующиеся при разложении природного алюмосиликатного сырья. Синтез в одну и две стадии.
26. Примеси в тальках. Их роль в спекании керамики из клиноэнстатита и в ее свойствах.
27. Пластичные, малопластичные и непластичные формовочные массы для формования изделий из клиноэнстатита.
28. Технология формования и обжига, а также области применения керамики из клиноэнстатита при использовании пластичных масс.
29. Технология формования и обжига, а также области применения керамики из клиноэнстатита при использовании непластичных масс.
30. Роль оксида бария в клиноэнстатитовой (стеатитовой) керамике.
31. Основные отличия в составах исходных материалов пластичных, малопластичных и непластичных стеатитовых формовочных масс.
32. Основные отличия в химических составах пластичных, малопластичных и

непластичных стеатитовых формовочных масс.

33. Примеси в тальках. Их роль в спекании керамики из форстерита и в ее свойствах.
34. Особенности спекания изделий из форстеритовой керамики.
35. Особенности свойств форстеритовой керамики по сравнению с клиноэнстатитовой.
36. Основной метод формования форстеритовой керамики и особенности подготовки формовочных масс по сравнению с клиноэнстатитовой керамикой. Чем это вызвано?
37. ТКЛР форстеритовой керамики. Какие преимущества это дает по сравнению со стеатитовой керамикой?
38. Какие фазы, кроме кордиерита, обычно содержит кордиеритовая керамика?
39. Способы формования изделий из кордиеритовой керамики. Чем определяется его выбор?
40. Какое свойство отличает кордиеритовую керамику? Плюсы и минусы, связанные с этим свойством.
41. Области применения плотной кордиеритовой керамики.
42. Области применения пористой кордиеритовой керамики.
43. Сырье для получения керамики из цельзиана.
44. Примеси в сырье. Их роль в спекании керамики из цельзиана и в ее свойствах.
45. Добавки, применяемые для снижения температуры синтеза цельзиана?
46. Комплекс каких свойств обеспечивает высокую термостойкость сподуменовый керамики?
47. Области применения плотной сподуменовый керамики.
48. Основные свойства волластонита. Есть ли у него полиморфизм? Сказывается ли он на процессе спекания?
49. Сырье для получения керамики из волластонита.
50. Примеси в сырье. Их роль в спекании керамики из волластонита и в ее свойствах.

Раздел 4. 8 семестр. Примеры вопросов к контрольной работе № 4. Контрольная содержит 2 вопроса, по 6 баллов за вопрос.

Вопрос 4.1. Максимальная оценка 6 баллов.

1. Полиморфизм в TiO_2 .
2. Сырье для получения конденсаторной керамики.
3. Классификации (общая) керамических конденсаторов по назначению, по форме.
4. Методы получения низковольтных конденсаторов.
5. Методы получения высоковольтных конденсаторов.
6. ТК ϵ и чем она важна для электрокерамики.
7. Почему обжиг титансодержащей керамики проводят в слабоокислительной атмосфере?
8. Почему производство порошков для конденсаторной керамики, как правило, двухстадийное?
9. Классификация сегнетоэлектриков по форме петли гистерезиса.
10. Пьезокерамика. Свойства, которыми ее характеризуют.
11. Обжиг, металлизация и поляризация изделий из керамики на основе титаната бария.
12. Особенности синтеза порошков для керамики типа ЦТС.
13. Керамика из танталатов калия и натрия.
14. Получение электрооптической керамики на основе ЦТСЛ.
15. Приведите примеры магнитных керамических материалов.
16. Сырье для получения магнитной керамики.
17. Важнейшие свойства ферритов.
18. Приведите три основные схемы синтеза ферритов.

19. Регулирование парциального давления в печах по обжигу ферритовой керамики зачем это необходимо.
20. Приведите примеры керамических сверхпроводящих систем.
21. Основные проблемы получения сверхпроводящей керамики.
22. Технология получения сверхпроводящей керамики.
23. Высокая доля ковалентности химических связей в неоксидной керамике и ее влияние на свойства материала.
24. Эмпирическое правило Хэгга (отношение радиуса металла к радиусу неметалла).
25. Назовите неоксидные соединения с наиболее высокими температурами плавления.
26. Синтез неоксидных соединений.
27. Формование заготовок из неоксидных соединений.
28. Особенности удаления ВТС из заготовок на основе неоксидных соединений.
29. Жидкофазный механизм спекания изделий из неоксидной керамики.
30. Применение горячего прессования и искрового плазменного для получения изделий из неоксидной керамики.
31. Реакционное спекание изделий из неоксидной керамики.
32. Спекание изделий из неоксидной керамики методом СВС.
33. Формование заготовок изделий из неоксидной керамики методом взрывного прессования.
34. Окисление неоксидной керамики и способы защиты от окисления.
35. Области применения карбидной керамики.
36. Перспективные добавки для спекания изделий из карбидной керамики.
37. Применение керамики на основе WC, TiC, NbC, TaC.
38. Керамика на основе В₄C. Получение и области применения.
39. Керамика на основе SiC. Получение и области применения.
40. Получение SiC методом Ачесона.
41. Политипы α-SiC. Полиморфизм SiC.
42. Химическая стойкость керамики на основе SiC.
43. Реакционное спекание изделий из керамики на основе SiC.
44. Получение плотной керамики на основе SiC с добавкой 0,3 мас. % В и 0,5 мас. % С.
45. Повышение трещиностойкости керамики на основе SiC.
46. Получение керамики на основе SiC с добавкой Al₂O₃ и В₄C.
47. Стойкость керамики на основе SiC к окислению. Получение керамики на основе SiC с добавкой BeO.
48. Меры по предотвращению перехода β→α-SiC в керамике.
49. Технология получения нагревателей из SiC.
50. Форма нагревателей из SiC.

Вопрос 4.2. Максимальная оценка 6 баллов.

1. Перечислите керамические материалы на основе нитридов и перспективные области их применения.
2. Области применения нитридной керамики.
2. Керамика на основе TiN.
3. Механизмы спекания, которые применяют для спекания изделий из нитридной керамики.
4. Перспективные добавки для спекания изделий из нитридной керамики.
5. Керамика на основе Si₃N₄. Получение и области применения.
6. Полиморфизм Si₃N₄. Влияние на свойства керамики.
7. Химическая стойкость керамики на основе Si₃N₄.
8. Стойкость керамики на основе Si₃N₄ к окислению.
9. Свойства плотной керамики из Si₃N₄.

10. Подшипники из керамики на основе Si_3N_4 .
11. Получение керамики на основе Si_3N_4 из высокодисперсных порошков, полученных химическими методами.
12. Реакционное спекание изделий из керамики на основе Si_3N_4 .
13. Области применения керамики на основе AlN .
14. Механизмы спекания, которые применяют для спекания изделий из керамики на основе AlN .
15. Перспективные добавки для спекания изделий из керамики на основе AlN .
16. Химическая стойкость керамики на основе AlN .
17. Стойкость керамики на основе AlN к окислению.
18. Свойства плотной керамики из AlN .
19. Получение керамики на основе AlN из высокодисперсных порошков, полученных химическими методами.
20. Свойства плотной керамики из $\beta\text{-BN}$ и области ее применения.
21. Химическая стойкость керамики на основе $\beta\text{-BN}$.
22. Керамика на основе $\alpha\text{-BN}$.
23. Керамика на основе $\gamma\text{-BN}$.
24. Области применения керамики на основе боридов.
25. Области применения керамики на основе силицидов.
26. Свойства дисилицида молибдена MoSi_2 .
27. Нагреватели из молибдена MoSi_2 . Особенности их эксплуатации.
28. Методы спекания керамики из оксикарбидов, оксинитридов, симонов, сиалонов.
29. Керамика из оксинитрида кремния Si_2ON_2 .
30. Керамика из оксинитрида алюминия (AlON). Ее свойства.
31. Прозрачная керамика из оксинитрида алюминия (AlON).
32. Сравните свойства керамики из β -сиалона и керамики на основе Si_3N_4 ,
33. α -сиалон и свойства керамики из α -сиалона.
34. Керамика в системе $\text{Si}_3\text{N}_4\text{-AlN-Y}_2\text{O}_3$, в которой имеется область, где α -сиалон сосуществует с $\beta\text{-Si}_3\text{N}_4$.
35. Свойства двухфазной керамики SiCAION-SiC .
36. Классификация материалов дисперсных фаз по геометрическим параметрам.
37. Граница между армирующей фазой и матрицей (интерфаза).
38. Требования к оксидным композитам для различных применений.
39. Механизм «вытягивания (выдергивания) волокон» при движении трещины.
40. Требования к оксидным композитам для различных применений.
41. Керамоматричные композиты с пористой оксидной матрицей.
42. Роль разделительного слоя «волокно-матрица».
43. Опишите процессы, происходящие при алмазной обработке керамики. Разрушение керамики, ее удаление, смазывающе-охлаждающая жидкость.
44. Опишите процессы, происходящие в рабочей области при алмазной обработке керамики.
45. Алмазные зерна. Явление «заполировки» алмазного инструмента.
46. Режим самозатачивания при обработке керамики алмазным инструментом.
47. Основная проблема, влияющая на прочность соединения покрытия с подложкой. Причина объемных изменений в подложке и керамике.
48. Предпосылки получения прочных покрытий.
49. Процессы, мешающие получению прочного покрытия.
50. Процессы на границе металл-керамика при эксплуатации.

8.3. Вопросы для итогового контроля освоения дисциплины (7 семестр – зачет с оценкой, 8 семестр – экзамен).

Максимальное количество баллов за зачет с оценкой – 40 баллов, за экзамен – 40 баллов.

Билет для зачета с оценкой (7 семестр) содержит 2 вопроса по 20 баллов за каждый.

Экзаменационный билет (8 семестр) содержит 3 вопроса. 1 и 2 вопрос по 13 баллов, вопрос 3 – 14 баллов.

8.3.1 Примеры контрольных вопросов для итогового контроля освоения дисциплины (7 семестр – зачет с оценкой).

Итоговое контрольное задание содержит два вопроса (по 20 баллов за каждый вопрос).

Вопрос 1.1. 7 семестр. Максимальная оценка 20 баллов.

1. Особенности технологии плотных керамических кирпичей и области их применения.
2. Проблемы, связанные с переходом на сухой метод формования плотного керамического кирпича.
3. Свойства плотных керамических кирпичей и области их применения.
4. Сырье, применяемое для получения плотных керамических кирпичей. Проблемы охраны окружающей среды.
5. Свойства клинкерных керамических кирпичей и области их применения.
6. Особенности технологии клинкерных керамических кирпичей и области их применения.
7. Требования к сырью, применяемому для получения клинкерных керамических кирпичей. Проблемы охраны окружающей среды.
8. Клинкерный кирпич применяют для мощения тротуаров улиц. Что обеспечивает их устойчивость в условиях изменения погодных условий?
9. Виды керамических строительных камней и их основные свойства.
10. Способы технологии получения строительных камней.
11. Строительные камни с поризованными стенками. Области их применения.
12. Как это отражается пористость стенок в поризованных строительных камнях на их эксплуатационных свойствах.
13. Требования к сырью при получении строительных камней с поризованными стенками.
14. Поризованная керамика: разновидности, особенности свойств и технологии.
15. Дополнительные требования к свойствам строительных камней с поризованными стенками и возможности их применения для захоранивания отходов.
16. Общие требования к глинистому сырью для производства керамического кирпича.
17. Методы повышения качества глиняного кирпича, если ближайшая глина к этому мало подходит.
18. Приведите примеры изменения свойств глинистых масс применением добавок.
19. Отощители для пластичных масс. Их роль при сушке кирпича.
20. Отощители для пластичных масс. Их роль при обжиге кирпича.
21. Требования к основным технологическим свойствам глинистого сырья для производства керамического кирпича.
22. Опишите формовочные свойства глинистого сырья. Поясните, как их определяют.
23. Как поступают, если глиняное сырье является малопластичным, а другого сырья поблизости нет?

24. Опишите сушильные свойства глинистого сырья. Поясните, как их определяют.
25. Раньше для повышения свойств глиняной массы применяли ее вымораживание. Какие процессы при этом происходят. Почему этот метод сегодня почти не применяют?
26. В зимнее время глина часто замерзает. К чему это может приводить и как этого избежать?
27. В старых учебниках пишут, что кирпич, полученный методом полусухого прессования, уступает кирпичам, получаемым методом пластического формования. В чем причина?
28. Почему сегодня плотный кирпич получают методом полусухого прессования и его свойства не уступают кирпичу, полученному из этой же массы методом полусухого прессования? Приведите развернутый ответ.
29. Какое оборудование и почему применяют для гранулирования массы для полусухого прессования? На чем сказывается некачественное гранулирование?
30. Технология лицевого кирпича. Как обеспечивают высокое качество наружных поверхностей?
31. Окраска кирпича с поверхности и в объеме. Применяемое оборудование.
32. Сравните достоинства и недостатки объемного и поверхностного окрашивания лицевого кирпича.
33. Проблемы создания кирпичей из пористых гранул. Какие проблемы при этом возникают у потребителей?
34. Перспективы применения для пористых материалов пеногранул из глинистых масс. Применяемое оборудование.
35. Основные технологические переделы технологии керамического кирпича пластического формования. Укажите основные параметры технологии.
36. Основные технологические переделы технологии керамического кирпича полусухого прессования. Укажите основные параметры технологии.
37. Основные технологические переделы технологии керамзита. Укажите основные параметры технологии.
38. Сырье, которое можно применять для получения керамзита. Области применения керамзита.
39. Проблемы, которые могут возникать при получении керамзита, и пути их устранения.
40. Канализационные трубы для дренажа почвы. Технология их изготовления.
41. Как создают поры в пористых трубах для дренажа?
42. Керамические канализационные трубы можно делать по пластичной технологии и методом полусухого изостатического прессования. Сравните качество продукции.
43. Предложите схему получения канализационных труб методом изостатического прессования.
44. Основные технологические переделы технологии плотных керамических труб. Укажите основные параметры технологии.
45. Состав керамических масс, применяемых для формования керамических канализационных труб.
46. Как соединяют канализационные трубы, чтобы они не протекали.
47. Основные технологические переделы технологии керамической плитки для внутренней облицовки стен. Укажите основные параметры технологии.
48. Виды масс, которые используют для изготовления плиток, применяемых во внутренней облицовке стен.
49. Как добиваются белой окраски стен? Виды глазурования плиток.
50. Как наносят рисунок на плитку для облицовки стен.

Вопрос 1.2. 7 семестр. Максимальная оценка 20 баллов.

1. Основные технологические переделы технологии керамической плитки для облицовки пола. Укажите основные параметры технологии.
2. Требования к сырью, применяемому для облицовки пола.
3. Требование к свойствам готовых плиток и их причины.
4. Чем отличаются требования к сырью, применяемому для получения плиток, используемых для литья стен и для пола.
5. Почему плитки делают методом полусухого прессования, а не используют метод литья или пластического формования? Дайте развернутый ответ.
6. От каких свойств фарфоровой массы зависит образование трещин после сушки.
7. На плитке необходимо создать рельеф. Как это можно сделать?
8. Основные виды сырья для производства разных видов керамической плитки.
Примерные составы масс.
9. Гидростатические формы для прессования плиток. Из достоинства и недостатки.
10. Кислотоупоры. Области их применения.
11. Кислотоупоры. Требования к сырью и их причины.
12. Основные технологические переделы технологии керамических кислотоупоров. Укажите основные параметры технологии.
13. Технология кислотоупоров очень напоминает технологию шамотного кирпича. С чем это может быть связано?
14. Какие испытания проводят с сырьем, чтобы сделать вывод о его применимости для кислотоупоров.
15. Виды химически стойкой керамики и ее основные свойства.
16. Виды керамических материалов для хозяйственно-бытовой и санитарно-строительной керамики, их основные свойства.
17. Кислотоупоры. Какие свойства обязательно для них определяют и методы, которые используют.
18. Формование методом литья под давлением и обжиг фарфоровых унитазов.
19. Методы выбора глазури для нанесения на фарфоровую массу.
20. Дефект типа отслоения на слое глазури и его причины. Дайте развернутый ответ.
21. Образование трещин на поверхности глазури и его причины. Дайте развернутый ответ.
22. Разновидности и составы фарфора.
23. Особенности глинистых и полевошпатных сырьевых материалов, используемых для производства фарфора и фаянса.
24. Чем отличаются массы, применяемые для фаянса и фарфора?
25. Можно ли из фарфоровой массы сделать фаянсовое изделие? Дайте развернутый ответ.
26. Фарфор имеет разное назначение. Особенности электрофарфора.
27. Фарфор для химической посуды. Чем он отличается от обычного фарфора?
28. Костяной фарфор. В чем особенность применяемого сырья.
29. Чем отличается обжиг костяного фарфора от обжига обычного фарфора?
30. Виды дефектов, которые образуются при формовании фарфоровых заготовок методом обточки и зависят от свойств формовочной массы.
31. Виды дефектов, которые образуются при формовании фарфоровых заготовок методом обточки и зависят от свойств формы и ролика.
32. Способы декорирования посуды. В чем его отличие от декорирования керамической плитки?
33. Методы сухого глазурования посуды.
34. Методы мокрого глазурования фарфора.
35. Электростатическое глазурование керамической плитки.

36. Классификация ангобов для декорирования керамических изделий.
37. Применение ангобов при декорировании строительного кирпича.
38. Применение ангобов для глазурирования нижней поверхности керамической плитки.
39. Глазури с декоративными эффектами.
40. Глазури с объемным эффектом за счет создания пластин из более высокотемпературного стекла.
41. Объемное окрашивание фарфора, как способ повышения его качества.
42. Надглазурные средства декорирования керамики.
43. Надглазурные деколи, и способ их применения.
44. Подглазурные средства декорирования керамики.
45. Подглазурные деколи, и метод их применения.
46. Пигменты для декорирования керамики.
47. Белизна фарфора: способы ее увеличения.
48. Применение редких земель для повышения степени белизны фарфора.
49. Регулирование размера кристаллов муллита для повышения белизны фарфора.
50. Режим обжига и регулирование парциального давления кислорода, как метод повышения белизны фарфора.

8.3.2 Примеры контрольных вопросов для итогового контроля освоения дисциплины (8 семестр – экзамен).

Максимальное количество баллов за экзамен – 40 баллов. Экзаменационный билет содержит 3 вопроса по разделам 2-4 настоящей рабочей программы. Максимальная оценка за вопросы 1 и 2 – по 13 баллов за каждый, вопрос 3 оценивается в 14 баллов.

Раздел 2. Экзамен. 8 семестр. Вопрос № 1. Максимальное количество баллов за вопрос – 13

1. Структура типичных огнеупоров. Важнейшие свойства, которые обеспечивает эта структура.
2. Многошамотные огнеупоры и их свойства.
3. Что произойдет, если содержание крупной фракции будет меньше, чем надо по оптимальному соотношению 7:3.
4. Зерновой состав огнеупоров. Что дает применение подхода плотнейших упаковок.
5. Какая структура образуется в огнеупоре, если увеличить содержание мелкой фракции к крупной по сравнению с оптимальной.
6. Более плотные огнеупоры являются более химически стойкими, чем пористые. Почему тогда их не применяют.
7. Как увеличивают содержание Al_2O_3 в огнеупорах?
8. Шамотно-глиноземистые, огнеупоры. Основные свойства и области применения.
9. Огнеупорные глины и их основные свойства.
10. Многошамотные огнеупоры. Основные свойства и области применения.
11. Технология подготовки шамота во вращающейся печи.
12. Шамотные огнеупоры. Требования к молотой глине и шамоту. Порядок смешения компонентов.
13. Почему применение скоросмесителей вместо бегунов является опасным, если далее придется транспортировать массу по длинному наклонному транспортеру?
14. Высокоглиноземистые огнеупоры. Составы и основные свойства.
15. Фазовый состав высокоглиноземистых огнеупоров.
16. Силлиманит. Свойства и применение.
17. Огнеупоры на основе синтетического муллита.
18. Применение добавок, способствующих образованию муллита.

19. Получение спеченного наполнителя из муллита или муллито-корунда.
20. Важнейшие эксплуатационные свойства высокоглиноземистых огнеупоров.
21. Влияние различия в ТКЛР между корундом и муллитом на теплофизические свойства огнеупоров.
22. Проблемы, связанные с обжигом корундовых огнеупоров.
23. Важнейшие эксплуатационные свойства корундовых огнеупоров.
24. Прессование зернистого наполнителя без связки при высоких давлениях приводит к ее частичному разрушению и получению достаточно плотного огнеупора. Что помешало широкому применению этого метода.
25. Методом изменения зернового состава можно получать пористые структуры. Предложите варианты решения этой задачи.
26. Динасовые огнеупоры, их применение.
27. Физико-химические процессы, происходящие при обжиге и охлаждении динаса.
28. Огнеупоры из кварцевого стекла.
29. Почему огнеупоры из динаса широко используют в технологии плавки стекла?
30. Безобжиговые огнеупоры. Их роль в будущем керамических огнеупоров.
31. Перспективы применения безобжиговых огнеупоров в мире.
32. Особенности технологии огнеупоров из кварцевого стекла.
33. Сырье для огнеупоров из периклаза.
34. Области применения периклазовых огнеупоров.
35. Процессы, происходящие в структуре огнеупоров из MgO.
36. Огнеупоры в системе MgO-Cr₂O₃.
37. Технология огнеупоров из Cr₂O₃.
38. Процессы, происходящие при службе в огнеупорах из MgO-Cr₂O₃.
39. Процессы, происходящие при получении огнеупоров из волластонита.
40. Сырье для известково-периклазовых огнеупоров.
41. Процессы, происходящие при службе известково-периклазовых огнеупоров.
42. Основные свойства и области применения известково-периклазовых огнеупоров.
43. Процессы, происходящие при термообработке сырья для форстеритовых огнеупоров.
44. Основные свойства и области применения форстеритовых огнеупоров.
45. Области применения графитовых огнеупоров.
46. Графито-оксидные огнеупоры.
47. Технология графито-оксидных огнеупоров.
48. Технология получения карбида кремния.
49. Основные свойства и области применения карбидокремниевых огнеупоров.
50. Цирконий-содержащие плавленные огнеупоры.
51. Химическая стойкость и области применения цирконий-содержащих огнеупоров.

Раздел 3. Экзамен. 8 семестр. Вопрос № 2. Максимальное количество баллов за вопрос – 13

1. Объясните причины невысокой термостойкости на примере керамики из Y₂O₃.
2. Суть эффекта Киркендалла в понимании, принятом в России.
3. Суть эффекта Френкеля.
4. Суть эффекта Киркендалла в понимании, принятом в западных странах.
5. От каких факторов зависят электрофизические свойства высокоглиноземистой керамики муллитового и муллито-корундового состава? Роль добавок ВаО и двойных добавок щелочно-земельных оксидов.
6. Термическая стойкость муллитовой керамики. Объясните причины высокой термической стойкости.

7. Примеси в тальках. Их роль в спекании керамики из клиноэнстатита и в ее свойствах.
8. Пластичные, малопластичные и непластичные формовочные массы для формования изделий из клиноэнстатита.
9. Технология формования и обжига, а также области применения керамики из клиноэнстатита при использовании пластичных масс.
10. Технология формования и обжига, а также области применения керамики из клиноэнстатита при использовании непластичных масс.
11. Роль оксида бария в клиноэнстатитовой (стеатитовой) керамике.
12. Основные отличия в химических составах пластичных, малопластичных и непластичных стеатитовых формовочных масс.
13. Примеси в тальках. Их роль в спекании керамики из форстерита и в ее свойствах.
14. Особенности спекания изделий из форстеритовой керамики.
15. Особенности свойств форстеритовой керамики по сравнению с клиноэнстатитовой.
16. ТКЛР форстеритовой керамики. Какие преимущества это дает по сравнению со стеатитовой керамикой?
17. Какие фазы, кроме кордиерита, обычно содержит кордиеритовая керамика?
18. Какое свойство отличает кордиеритовую керамику? Плюсы и минусы, связанные с этим свойством.
19. Области применения пористой кордиеритовой керамики.
20. Сырье для получения керамики из цельзиана.
21. Добавки, применяемые для снижения температуры синтеза цельзиана?
22. Комплекс каких свойств обеспечивает высокую термостойкость сподуменовый керамики?
23. Области применения плотной сподуменовый керамики.
24. Основные свойства волластонита. Есть ли у него полиморфизм? Сказывается ли он на процессе спекания?
25. Примеси в сырье. Их роль в спекании керамики из волластонита и в ее свойствах.
26. Полиморфизм в TiO_2 .
27. Сырье для получения конденсаторной керамики.
28. Методы получения высоковольтных конденсаторов.
29. ТК ϵ и чем она важна для электрокерамики.
30. Почему обжиг титансодержащей керамики проводят в слабо окислительной атмосфере?
31. Пьезокерамика. Свойства, которыми ее характеризуют.
32. Обжиг, металлизация и поляризация изделий из керамики на основе титаната бария.
33. Особенности синтеза порошков для керамики типа ЦТС.
34. Керамика из танталатов калия и натрия.
35. Получение электрооптической керамики на основе ЦТСЛ.
36. Сырье для получения магнитной керамики.
37. Виды керамических ферритов и их важнейшие свойства ферритов.
38. Регулирование парциального давления в печах по обжигу ферритовой керамики и зачем это необходимо.
39. Приведите примеры керамических сверхпроводящих систем.
40. Технология получения сверхпроводящей керамики.
41. Эмпирическое правило Хэгга (отношение радиуса металла к радиусу неметалла).
42. Синтез неоксидных соединений.
43. Формование заготовок из неоксидных соединений.
44. Особенности удаления ВТС из заготовок на основе неоксидных соединений.
45. Жидкофазный механизм спекания изделий из неоксидной керамики.
46. Применение горячего прессования и искрового плазменного для получения

изделий из неоксидной керамики.

47. Реакционное спекание изделий из неоксидной керамики.
48. Формование заготовок изделий из неоксидной керамики методом взрывного прессования.
49. Окисление неоксидной керамики и способы защиты от окисления.
50. Области применения карбидной керамики.

Раздел 4. Экзамен. 8 семестр. Вопрос № 3. Максимальное количество баллов за вопрос – 14

1. Применение керамики на основе WC, TiC, NbC, TaC.
2. Керамика на основе B₄C. Получение и области применения.
3. Керамика на основе SiC. Получение и области применения.
4. Получение SiC методом Ачесона.
5. Политипы α-SiC. Полиморфизм SiC.
6. Реакционное спекание изделий из керамики на основе SiC.
7. Получение плотной керамики на основе SiC с добавкой 0,3 мас. % В и 0,5 мас. % С.
8. Повышение трещиностойкости керамики на основе SiC.
9. Стойкость керамики на основе SiC к окислению. Получение керамики на основе SiC с добавкой BeO.
10. Меры по предотвращению перехода β→α-SiC в керамике.
11. Технология получения нагревателей из SiC и форма нагревателей.
12. Перечислите керамические материалы на основе нитридов.
13. Керамика на основе TiN.
14. Перспективные добавки для спекания изделий из нитридной керамики.
15. Керамика на основе Si₃N₄. Получение и области применения.
16. Полиморфизм Si₃N₄. Влияние на свойства керамики.
17. Стойкость керамики на основе Si₃N₄ к окислению.
18. Подшипники из керамики на основе Si₃N₄.
19. Получение керамики на основе Si₃N₄ из высокодисперсных порошков, полученных химическими методами.
20. Реакционное спекание изделий из керамики на основе Si₃N₄.
21. Области применения керамики на основе AlN.
22. Механизмы спекания, которые применяют для спекания изделий из керамики на основе AlN.
23. Химическая стойкость керамики на основе AlN.
24. Стойкость керамики на основе AlN к окислению.
25. Получение керамики на основе AlN из высокодисперсных порошков, полученных химическими методами.
26. Свойства плотной керамики из β-BN и области ее применения.
27. Химическая стойкость керамики на основе β-BN.
28. Керамика на основе α-BN.
29. Области применения керамики на основе боридов.
30. Нагреватели из молибдена MoSi₂. Особенности их эксплуатации.
31. Методы спекания керамики из оксикарбидов, оксинитридов, симонов, сиалонов.
32. Керамика из оксинитрида кремния Si₂ON₂.
33. Керамика из оксинитрида алюминия (AlON). Ее свойства.
34. Прозрачная керамика из оксинитрида алюминия (AlON).
35. Керамика в системе Si₃N₄-AlN-Y₂O₃, в которой имеется область, где α-сиалон сосуществует с β-Si₃N₄.
36. Свойства двухфазной керамики SiCAlON-SiC.
37. Классификация материалов дисперсных фаз по геометрическим параметрам.

38. Требования к оксидным композитам для различных применений.
39. Механизм «вытягивания (выдергивания) волокон» при движении трещины.
40. Требования к оксидным композитам для различных применений.
41. Керамоматричные композиты с пористой оксидной матрицей.
42. Роль разделительного слоя «волоконно-матрица».
43. Опишите процессы, происходящие при алмазной обработке керамики. Разрушение керамики, ее удаление, смазывающе-охлаждающая жидкость.
44. Опишите процессы, происходящие в рабочей области при алмазной обработке керамики.
45. Алмазные зерна. Явление «заполировки» алмазного инструмента.
46. Режим самозатачивания при обработке керамики алмазным инструментом.
47. Основная проблема, влияющая на прочность соединения покрытия с подложкой. Причина объемных изменений в подложке и керамике.
48. Предпосылки получения прочных покрытий.
49. Процессы, мешающие получению прочного покрытия.
50. Процессы на границе металл-керамика при эксплуатации.

Полный перечень оценочных средств приведен в виде отдельного документа, являющегося неотъемлемой частью основной образовательной программы.

8.4. Структура и примеры билетов для зачета с оценкой (7 семестр) и экзамена (8 семестр)

Зачет с оценкой «Специальные технологии производства керамики» проводится в 7 семестре и включает контрольные вопросы по 1 разделу рабочей программы дисциплины. Билет для зачета с оценкой состоит из 2 вопросов, относящихся к указанному разделу.

Экзамен по дисциплине «Специальные технологии производства керамики» проводится в 8 семестре и включает контрольные вопросы по разделам 2-4 рабочей программы дисциплины. Билет для экзамена состоит из 3 вопросов, относящихся к указанным разделам.

Пример билета для зачета с оценкой:

«Утверждаю» Зав. каф. ХТКиО _____ 20__ г. Н.А. Макаров _____	Министерство науки и высшего образования РФ
	Российский химико-технологический университет им. Д.И. Менделеева
	18.03.01 Химическая технология
	Профиль – «Химическая технология тугоплавких неметаллических и силикатных материалов»
	Специальные технологии производства керамики
Вариант № 1 Контрольный билет № 1 1. Особенности технологии плотных керамических кирпичей и области их применения. 2. Основные технологические переделы технологии керамической плитки для облицовки пола. Укажите основные параметры технологии.	

Пример билета для экзамена:

«Утверждаю» Зав. каф. ХТКиО _____ 20__ г. Н.А. Макаров _____	Министерство науки и высшего образования РФ
	Российский химико-технологический университет им. Д.И. Менделеева
	18.03.01 Химическая технология
	Профиль – «Химическая технология тугоплавких неметаллических и силикатных материалов»
	Специальные технологии производства керамики
Билет № 1	
1. Структура типичных огнеупоров. Важнейшие свойства, которые обеспечивает эта структура.	
2. Объясните причины невысокой термостойкости на примере керамики из Y_2O_3 .	
3. Применение керамики на основе WC, TiC, NbC, TaC.	

9 УЧЕБНО-МЕТОДИЧЕСКОЕ ОБЕСПЕЧЕНИЕ ДИСЦИПЛИНЫ

9.1 Рекомендуемая литература

А) Основная литература:

1. Химическая технология керамики: Учеб. пособие для вузов / Н. Т. Андрианов, В. Л. Балкевич, А. В. Беляков, А. С. Власов, И. Я. Гузман, Е. С. Лукин, Ю. М. Мосин, Б. С. Скидан / Под ред. И. Я. Гузмана – М.:ООО РИФ “Стройматериалы”, 2012. – 496 с.2.

Б) Дополнительная литература:

1. Практикум по технологии тугоплавких неметаллических и силикатных материалов: учеб. пособие / Л.И. Сычева, Е.Н. Потапова, Д.О. Лемешев, Н.Ю. Михайленко, А.И. Захаров, И.Н. Тихомирова, А.В. Беляков, Е.Е. Строганова. Под ред. Н.А. Макарова. М.: РХТУ им. Д.И. Менделеева, 2019. 270 с.

2. Баринов В.Я., Шевченко С.М. Техническая керамика. М.: Наука, 1993. 187 с.

9.2 Рекомендуемые источники научно-технической информации

- Раздаточный иллюстративный материал к лекциям.
- Презентации к лекциям.
- Методические рекомендации по выполнению лабораторных работ.

Журналы

1. Реферативный журнал «Химия» (РЖХ), серия М «Технология силикатных и тугоплавких неметаллических материалов». ISSN: 0235-2206
2. Стекло и керамика. ISSN 0131-9582.
3. Огнеупоры и техническая керамика. ISSN 0369-7290
4. Новые огнеупоры. ISSN 1689-4518
5. Строительные материалы. ISSN 1729-9209
6. Строительные материалы XXI века. ISSN 1729-9209.
7. Keramische Zeitschrift. ISSN 0023-0561.
8. Ceramic Bulletin (Amer.Cer.Soc.). ISSN 0022-7812.
9. Ceramic Industries International. ISSN 0305-7623.
10. International Journal of Applied Ceramic Technology. ISSN (printed): 1546-542X. ISSN (electronic): 1744-7402.
11. Ceramics Technical. ISSN 1324-4175.
12. Glass and Ceramics. ISSN 0361-7610.
13. World Ceramics and Refractories. ISSN 0959-6127.
14. Ceramics Abstracts/World Ceramic Abstracts. ISSN 0883-2900.
15. [Engineered Materials Abstracts, Ceramics](#). ISSN 0002-7812.
16. [Ceramic Industries International](#). ISSN 0958-9899.

17. [Ceramic Industry and the magazine for refractories, traditional & advanced ceramic manufacturers](#). ISSN 0009-0220.
18. [Ceramic Engineering and Science Proceedings](#). ISSN 0196-6219.
19. [Ceramics International](#). ISSN 0272-8842.

ИНТЕРНЕТ-РЕСУРСЫ

Интернет - ресурсы:

- <http://www.portalnano.ru/> - Нанотехнологии и наноматериалы. Федеральный интернет-портал
 - <http://www.nsknano.ru/> - Новосибирские Наноматериалы
 - www.14000.ru - Информационный сайт по системам экологического менеджмента, энерго- и ресурсоэффективным технологиям производства
 - www.centerprioritet.ru – СМЦ «Приоритет» - техническая документация исследований (ИКСИ) – заказ литературы, русскоязычные издания
 - <http://www.nanometer.ru/> - "Нанометр" - нанотехнологическое сообщество
 - <http://plasma.karelia.ru/pub/nano-kurs/> - «Нано Технологии»
 - <http://www.nanonewsnet.ru/> - Нанотехнологии Nano news net | Сайт о нанотехнологиях #1 в России
 - <http://nano-portal.ru/> - Нано Портал - Нанотехнологии России
 - <http://www.scirp.org/journal/Index.aspx> - Scientific research. Open Access
 - <http://www.superhimik.com/forum.htm> - Золотые купола химии
 - <http://www.intechopen.com/> - In Tech. Open Science
 - <http://bookfi.org/g/> - BookFinder. Самая большая электронная библиотека рунета.
- Поиск книг и журналов
- http://www.twirpx.com/files/chidnustry/chemistry_tech/silicate/ - Технология силикатных и тугоплавких неметаллических материалов
 - www.sciyo.com - Welcome to Sciyo! Read, download & share more than 273 FREE SCIENTIFIC BOOKS
 - <http://www.rsl.ru> - Российская Государственная Библиотека
 - <http://www.gpntb.ru> - Государственная публичная научно-техническая библиотека России
 - <http://lib.msu.su> - Научная библиотека Московского государственного университета
 - <http://window.edu.ru> - Полнотекстовая библиотека учебных и учебно-методических материалов
 - <http://abc-chemistry.org/ru/> - ABC-Chemistry : Бесплатная научная химическая информация
 - <http://www.fips.ru/cdfi/fips2009.dll> - Сайт ФИПС. Информация о патентах
 - <http://findebookee.com/> - поисковая система по книгам
 - <http://elibrary.ru> - Научная электронная библиотека
 - <http://lcweb.loc.go> - Библиотека Конгресса США

9.3 Средства обеспечения освоения дисциплины

Для реализации рабочей программы используются следующие образовательные технологии и средства обеспечения освоения дисциплины:

- компьютерные презентации интерактивных лекций – 12;
- комплекты образцов керамических, стеклообразных, вязущих, композиционных материалов – 4;
- банк тестовых заданий для текущего контроля освоения дисциплины (общее число вопросов – 360);
- банк тестовых заданий для итогового контроля освоения дисциплины (общее число вопросов – 120);
- <https://etutorium.ru/> – LMS eTutorium;

– <https://zoom.us/> – LMS Zoom.

10. ПЕРЕЧЕНЬ ИНФОРМАЦИОННЫХ ТЕХНОЛОГИЙ, ИСПОЛЬЗУЕМЫХ В ОБРАЗОВАТЕЛЬНОМ ПРОЦЕССЕ

Информационную поддержку изучения дисциплины осуществляет Информационно-библиотечный центр (ИБЦ) РХТУ им. Д.И. Менделеева, который обеспечивает обучающихся основной учебной, учебно-методической и научной литературой, необходимой для организации образовательного процесса по дисциплине. Общий объем многоотраслевого фонда ИБЦ на 01.01.2022 составляет 1 719 785 экз.

Фонд ИБЦ располагает учебной, учебно-методической и научно-технической литературой в форме печатных и электронных изданий, а также включает официальные, справочно-библиографические, специализированные отечественные и зарубежные периодические и информационные издания. ИБЦ обеспечивает доступ к профессиональным базам данных, информационным, справочным и поисковым системам.

Каждый обучающийся обеспечен свободным доступом из любой точки, в которой имеется доступ к сети Интернет и к электронно-библиотечной системе (ЭБС) Университета, которая содержит различные издания по основным изучаемым дисциплинам и сформирована по согласованию с правообладателями учебной и учебно-методической литературы.

Для более полного и оперативного справочно-библиографического и информационного обслуживания в ИБЦ реализована технология Электронной доставки документов.

Полный перечень электронных информационных ресурсов, используемых в процессе обучения, представлен в основной образовательной программе.

11. МАТЕРИАЛЬНО-ТЕХНИЧЕСКОЕ ОБЕСПЕЧЕНИЕ ДИСЦИПЛИНЫ

В соответствии с учебным планом занятия по дисциплине «Специальные технологии производства керамики» проводятся в форме лекций, практических занятий, лабораторного практикума и самостоятельной работы обучающегося.

11.1. Оборудование, необходимое в образовательном процессе:

Лекционная учебная аудитория, оборудованная электронными средствами демонстрации (компьютер со средствами звуковоспроизведения, проектор, экран) и учебной мебелью; учебная аудитория для проведения практических занятий, оборудованная электронными средствами демонстрации; библиотека, имеющая рабочие компьютерные места для обучающихся, оснащенные компьютерами с доступом к базам данных и выходом в Интернет.

11.2. Учебно-наглядные пособия:

Комплекты плакатов к разделам лекционной части дисциплины; плакаты диаграмм состояния тугоплавких неорганических и силикатных систем; комплекты колебательных спектров и спектров люминесценции ВФМ; наборы образцов тугоплавких неорганических и силикатных материалов; демонстрационные изделия из силикатных материалов.

11.3 Компьютеры, информационно-телекоммуникационные сети, аппаратно-программные и аудиовизуальные средства:

Персональные компьютеры, укомплектованные проигрывателями CD и DVD, принтерами и программными средствами; проекторы и экраны; цифровые камеры; копировальные аппараты; локальная сеть с выходом в Интернет.

11.4. Печатные и электронные образовательные и информационные ресурсы:

Информационно-методические материалы: учебные пособия по дисциплине; раздаточный материал к разделам лекционной части дисциплины; раздаточный материал к практическим занятиям по дисциплине; альбомы и рекламные проспекты с основными видами и характеристиками ВФМ.

Электронные образовательные ресурсы: электронные презентации к разделам лекционной части дисциплины; учебно-методические разработки в электронном виде; справочные материалы в печатном и электронном виде по строению и свойствам тугоплавких неорганических веществ; электронная картотека по рентгенофазовому анализу; электронная картотека по фазовым диаграммам состояния тугоплавких соединений; кафедральные библиотеки электронных изданий.

11.5. Перечень лицензионного программного обеспечения:

№ п/п	Наименование программного продукта	Реквизиты договора поставки	Количество лицензий	Срок окончания действия лицензии
1	WINHOME 10 Russian OLV NL Each AcademicEdition	Контракт № 28-35ЭА/2020 от 26.05.2020	190	бессрочно
2	Microsoft Office Professional Plus 2019 В составе: • Word • Excel • Power Point • Outlook • OneNote • Access • Publisher • InfoPath	Контракт № 28-35ЭА/2020 от 26.05.2020	190	12 месяцев (ежегодное продление подписки с правом перехода на обновленную версию продукта)
3	Kaspersky Endpoint Security для бизнеса – Стандартный Russian Edition.	Контракт № 90-133ЭА/2021 от 07.09.2021	190	12 месяцев (ежегодное продление подписки с правом перехода на обновленную версию продукта)
4	Антиплагиат.ВУЗ	Контракт от 17.06.2022 № 37-63ЭА/2022	не ограничено, лимит проверок 15000	19.05.2023
5	Неисключительная лицензия на использование SOLIDWORKS EDU Edition 2019-2020 Network - 200 Users	Контракт № 90-133ЭА/2021 от 07.09.2021	2 (две) сетевые лицензии на 200 пользователей	бессрочно

6	Компас-3D v18 на 50 мест. Проектирование и конструирование в машиностроении, лицензия	Контракт № 28-35ЭА/2020 от 26.05.2020	2 лицензии на 50 пользователей	бессрочно
7	Операционная система Microsoft Windows 10 Professional 32 bit/64 bit Rus Only FQS-10150	Договор от 11.02.2019 № 26.02-Д-3.0-1293/2019	4	бессрочно
8	Microsoft Office Home and Business 2016 Rus CEE Only No Skype BOX T5D-02705	Договор от 11.02.2019 № 26.02-Д-3.0-1293/2019	4	бессрочно

12. ТРЕБОВАНИЯ К ОЦЕНКЕ КАЧЕСТВА ОСВОЕНИЯ ПРОГРАММЫ

Наименование разделов	Основные показатели оценки	Формы и методы контроля и оценки
<p>Раздел 1. Классификация керамики. Химические технологии строительной и хозяйственно-бытовой керамики</p>	<p><i>Знает:</i></p> <ul style="list-style-type: none"> - технологические процессы получения специальных видов керамики; методы теоретического и экспериментального исследования в области синтеза специальных керамических материалов; - требования стандартов на специальные виды готовой продукции; - методы оценки качества готовой продукции; - основы охраны труда, противопожарной техники и защиты окружающей среды при организации и управлении производствами керамических материалов. <p><i>Умеет:</i></p> <ul style="list-style-type: none"> - применять теоретические знания по химии и технологии специальных керамических материалов при выполнении НИР и выпускной квалификационной работы; - устанавливать требования к специальным технологическим процессам с целью снижения материалоемкости, энергоемкости и создания малоотходных технологий; - проводить анализ научно-технической литературы. <p><i>Владеет:</i></p> <ul style="list-style-type: none"> - знаниями о взаимосвязи состава, структуры, свойств и технологии специальных видов керамических материалов; - методами организации и осуществления контроля свойств готовой продукции; - планированием и проведением научных исследований в области синтеза новых специальных керамических материалов; - способами поиска и анализа научно-технической литературы. 	<p>Оценка за контрольную работу №1 (7 семестр)</p> <p>Оценка за лабораторный практикум (8 семестр)</p> <p>Оценка за зачет с оценкой (7 семестр)</p>
<p>Раздел 2. Химические технологии</p>	<p><i>Знает:</i></p> <ul style="list-style-type: none"> - технологические процессы 	<p>Оценка за контрольную работу</p>

огнеупоров и теплоизоляционных материалов	<p>получения специальных видов керамики; методы теоретического и экспериментального исследования в области синтеза специальных керамических материалов;</p> <ul style="list-style-type: none"> - требования стандартов на специальные виды готовой продукции; - методы оценки качества готовой продукции; - основы охраны труда, противопожарной техники и защиты окружающей среды при организации и управлении производствами керамических материалов. <p><i>Умеет:</i></p> <ul style="list-style-type: none"> - применять теоретические знания по химии и технологии специальных керамических материалов при выполнении НИР и выпускной квалификационной работы; - устанавливать требования к специальным технологическим процессам с целью снижения материалоемкости, энергоемкости и создания малоотходных технологий; - проводить анализ научно-технической литературы. <p><i>Владеет:</i></p> <ul style="list-style-type: none"> - знаниями о взаимосвязи состава, структуры, свойств и технологии специальных видов керамических материалов; - методами организации и осуществления контроля свойств готовой продукции; - планированием и проведением научных исследований в области синтеза новых специальных керамических материалов; - способами поиска и анализа научно-технической литературы. 	<p>№2 (8 семестр)</p> <p>Оценка за лабораторный практикум (8 семестр)</p> <p>Оценка за экзамен (8 семестр)</p>
<p>Раздел 3. Химические технологии технической керамики.</p>	<p><i>Знает:</i></p> <ul style="list-style-type: none"> - технологические процессы получения специальных видов керамики; методы теоретического и экспериментального исследования в области синтеза специальных керамических материалов; - требования стандартов на 	<p>Оценка за контрольную работу №3 (8 семестр)</p> <p>Оценка за лабораторный практикум (8 семестр)</p>

	<p>специальные виды готовой продукции;</p> <ul style="list-style-type: none"> - методы оценки качества готовой продукции; - основы охраны труда, противопожарной техники и защиты окружающей среды при организации и управлении производствами керамических материалов. <p><i>Умеет:</i></p> <ul style="list-style-type: none"> - применять теоретические знания по химии и технологии специальных керамических материалов при выполнении НИР и выпускной квалификационной работы; - устанавливать требования к специальным технологическим процессам с целью снижения материалоемкости, энергоемкости и создания малоотходных технологий; - проводить анализ научно-технической литературы. <p><i>Владеет:</i></p> <ul style="list-style-type: none"> - знаниями о взаимосвязи состава, структуры, свойств и технологии специальных видов керамических материалов; - методами организации и осуществления контроля свойств готовой продукции; - планированием и проведением научных исследований в области синтеза новых специальных керамических материалов; - способами поиска и анализа научно-технической литературы. 	<p>Оценка за экзамен (8 семестр)</p>
<p>Раздел 4. Керамика из бескислородных соединений и керамические композиционные материалы. Механическая обработка и металлизация керамики</p>	<p><i>Знает:</i></p> <ul style="list-style-type: none"> - технологические процессы получения специальных видов керамики; методы теоретического и экспериментального исследования в области синтеза специальных керамических материалов; - требования стандартов на специальные виды готовой продукции; - методы оценки качества готовой продукции; - основы охраны труда, противопожарной техники и защиты 	<p>Оценка за контрольную работу №4 (8 семестр)</p> <p>Оценка за лабораторный практикум (8 семестр)</p> <p>Оценка за экзамен (8 семестр)</p>

	<p>окружающей среды при организации и управлении производствами керамических материалов.</p> <p><i>Умеет:</i></p> <ul style="list-style-type: none"> - применять теоретические знания по химии и технологии специальных керамических материалов при выполнении НИР и выпускной квалификационной работы; - устанавливать требования к специальным технологическим процессам с целью снижения материалоемкости, энергоемкости и создания малоотходных технологий; - проводить анализ научно-технической литературы. <p><i>Владеет:</i></p> <ul style="list-style-type: none"> - знаниями о взаимосвязи состава, структуры, свойств и технологии специальных видов керамических материалов; - методами организации и осуществления контроля свойств готовой продукции; - планированием и проведением научных исследований в области синтеза новых специальных керамических материалов; - способами поиска и анализа научно-технической литературы. 	
--	--	--

13. ОСОБЕННОСТИ ОРГАНИЗАЦИИ ОБРАЗОВАТЕЛЬНОГО ПРОЦЕССА ДЛЯ ИНВАЛИДОВ И ЛИЦ С ОГРАНИЧЕННЫМИ ВОЗМОЖНОСТЯМИ ЗДОРОВЬЯ

Обучение инвалидов и лиц с ограниченными возможностями здоровья осуществляется в соответствии с:

– - Порядком организации и осуществления образовательной деятельности по образовательным программам – программам бакалавриата, программам специалитета, программам магистратуры (Приказ Министерства науки и высшего образования Российской Федерации от 06.04.2021 № 245);

– Положением о порядке организации и осуществления образовательной деятельности по образовательным программам высшего образования – программам бакалавриата, программам специалитета, программам магистратуры в РХТУ им. Д.И. Менделеева, принятым решением Ученого совета РХТУ им. Д.И. Менделеева от __.__.20__, протокол № __, введенным в действие приказом и.о. ректора РХТУ им. Д.И. Менделеева от __.__.20__ № __;

- Методическими рекомендациями по организации образовательного процесса для обучения инвалидов и лиц с ограниченными возможностями здоровья в образовательных организациях высшего образования, в том числе оснащённости образовательного процесса (утверждены заместителем Министра образования и науки РФ А.А. Климовым от 08.04.2014 № АК-44/05вн).

Дополнения и изменения к рабочей программе дисциплины
«Специальные технологии производства керамики»

Основной образовательной программы
18.03.01 Химическая технология

Профиль – **«Химическая технология тугоплавких неметаллических и силикатных материалов»**

Форма обучения: очная

Номер изменения/дополнения	Содержание дополнения/изменения	Основание внесения изменения/дополнения
1.	Изменение в части обновления лицензионного программного обеспечения	протокол заседания кафедры ХТКиО № <u>15</u> от « <u>01</u> » <u>июля</u> <u>2022</u> г.
2.		протокол заседания Ученого совета № _____ от «___» _____ 20__ г.
3.		протокол заседания Ученого совета № _____ от «___» _____ 20__ г.
4.		протокол заседания Ученого совета № _____ от «___» _____ 20__ г.
		протокол заседания Ученого совета № _____ от «___» _____ 20__ г.

Министерство науки и высшего образования Российской Федерации
федеральное государственное бюджетное образовательное учреждение
высшего образования
«Российский химико-технологический университет
имени Д.И. Менделеева»

«УТВЕРЖДАЮ»



И.о. проректора по учебной работе

 С.Н. Филатов

«25» «05» 2022 г.

РАБОЧАЯ ПРОГРАММА ДИСЦИПЛИНЫ

«Специальные технологии стекол и материалов на их основе»

Направление подготовки 18.03.01 – Химическая технология

Профиль подготовки – «Химическая технология тугоплавких
неметаллических и силикатных материалов»

Квалификация «бакалавр»

РАССМОТРЕНО И ОДОБРЕНО
на заседании Методической комиссии
РХТУ им. Д.И. Менделеева

«25» «05» 2022 г.

Председатель  Н.А. Макаров

Москва 2022

Программа составлена:

к.т.н., доцентом кафедры химической технологии стекла и ситаллов Ю.А. Спиридоновым,
к.х.н., ассистентом кафедры химической технологии стекла и ситаллов
Г.Ю. Шахгильдяном

Программа рассмотрена и одобрена на заседании кафедры химической технологии стекла и ситаллов «12» апреля 2022 г., протокол №11.

1. ЦЕЛЬ И ЗАДАЧИ ДИСЦИПЛИНЫ

Программа составлена в соответствии с требованиями Федерального государственного образовательного стандарта высшего образования – бакалавриат по направлению подготовки 18.03.01 «Химическая технология» (ФГОС ВО), рекомендациями Методической комиссии и накопленным опытом преподавания дисциплины кафедрой химической технологии стекла и ситаллов РХТУ им. Д.И. Менделеева. Программа рассчитана на изучение дисциплины в течение 7 и 8 семестров.

Дисциплина «Специальные технологии стекол и материалов на их основе» относится части учебного плана, формируемой участниками образовательных отношений, к дисциплинам по выбору. Программа дисциплины предполагает, что обучающиеся имеют теоретическую и практическую подготовку в области обязательных дисциплин учебного плана направления 18.03.01 Химическая технология, профиль «Химическая технология тугоплавких неметаллических и силикатных материалов».

Цель дисциплины – углубление знаний, умений, владений и формирование компетенций в области строительных, тарных, сортовых, технических видов стекол, материалов на их основе, стеклоизделий и специальных технологий, используемых при их производстве.

Задачи дисциплины – формирование у обучающихся системных знаний в области классических и современных технологий производства крупнотоннажных видов стекол (строительных, тарных, сортовых и др.), стекол технического назначения (кварцевых, оптических, светотехнических и др.), промышленной переработки стекол (механическая, термическая, химическая обработка стеклоизделий), а также материалов на основе стекла (эмали, пеностекло, ситаллы и др.); умения обоснованно и целесообразно применять методы измерения специфических характеристик стекол и стекломатериалов; способности применять теоретические положения к анализу результатов научных и технологических исследований в области стекол и стекломатериалов.

Дисциплина «Специальные технологии стекол и материалов на их основе» преподается в 7 и 8 семестрах. Контроль успеваемости студентов ведется по принятой в университете рейтинговой системе.

Рабочая программа дисциплины может быть реализована с применением электронных образовательных технологий и электронного обучения полностью или частично.

2. ТРЕБОВАНИЯ К РЕЗУЛЬТАТАМ ОСВОЕНИЯ ДИСЦИПЛИНЫ

Изучение дисциплины направлено на приобретение следующих **компетенций и индикаторов их достижения:**

Профессиональные компетенции и индикаторы их достижения:

Задача профессиональной деятельности	Объект или область знания	Код и наименование ПК	Код и наименование индикатора достижения ПК	Основание (профессиональный стандарт, анализ опыта) Обобщенные трудовые функции
Научно-исследовательский тип задач профессиональной деятельности				
Выполнение фундаментальных и прикладных работ поискового, теоретического и экспериментального характера с целью определения технических характеристик новой техники, а также комплекса работ по разработке технологической документации.	Химическое, химико-технологическое производство; Сквозные виды профессиональной деятельности в промышленности (в сфере организации и проведения научно-исследовательских и опытно-конструкторских работ в области химического и химико-технологического производства).	ПК-3 Способен проводить анализ сырья, материалов и готовой продукции, осуществлять оценку результатов анализа	ПК-3.1 Знает основные принципы, методы и формы контроля технологического процесса и качества продукции ПК-3.2 Умеет оценить и интерпретировать полученные результаты ПК-3.3 Владеет современными методами анализа сырья, материалов и качества готовой продукции	Анализ требований к профессиональным компетенциям, предъявляемым к выпускникам направления подготовки на рынке труда, обобщение зарубежного опыта, проведения консультаций с ведущими работодателями, объединениями работодателей отрасли, в которой востребованы выпускники в рамках направления подготовки. Профессиональный стандарт 40.011 Специалист по научно-исследовательским и опытно-конструкторским разработкам (утв. приказом Министерства труда и социальной защиты Российской Федерации от 04.03.2014 № 121 н,) Обобщенная трудовая функция А. Проведение научно-исследовательских и опытно-конструкторских разработок по отдельным разделам темы. А/02.5. Осуществление выполнения экспериментов и оформления результатов исследований и разработок. (уровень квалификации - 5).
Выполнение фундаментальных	Разработка неметаллических	ПК-5 Способен разрабатывать и	ПК-5.1 Знает физико-химические основы	Профессиональный стандарт 25.053 Специалист по разработке неметаллических

<p>исследовательских и прикладных работ поискового, теоретического и экспериментального характера с целью разработки и дальнейшего применения неметаллических композиционных материалов и покрытий в производстве ракетно-космических комплексов и систем</p> <p>Обеспечение полного технологического цикла научно-технической разработки и испытаний наноструктурированных композиционных материалов с заданными свойствами. Изготовление изделий из функциональных конструкционных материалов для высокотехнологичных отраслей промышленности.</p>	<p>композиционных материалов и покрытий в ракетно-космической промышленности</p> <p>Химическое, химико-технологическое производство</p> <p>Сквозные виды профессиональной деятельности в промышленности (в сфере организации и проведения научно-исследовательских и опытно-конструкторских работ в области производства тугоплавких неметаллических и силикатных материалов).</p>	<p>внедрять инновационные технологические процессы в области получения и использования тугоплавких неметаллических и силикатных материалов</p>	<p>получения тугоплавких неметаллических и силикатных композиционных материалов</p> <p>ПК-5.2 Умеет производить поисковые работы для разработки новых методов производства тугоплавких неметаллических и силикатных композитов</p> <p>ПК-5.3 Владеет методами получения композиционных материалов</p>	<p>композиционных материалов и покрытий в ракетно-космической промышленности (утв. приказом Министерства труда и социальной защиты РФ от 3 сентября 2018 г. N 573н.)</p> <p>G/03.6 Анализ результатов входного контроля неметаллических композиционных материалов специализированного назначения, используемых для производства ракетно-космических комплексов и систем высокой надежности, причин несоответствия требованиям технологической документации при изготовлении деталей и сборочных единиц из неметаллических композиционных материалов</p> <p>Профессиональный стандарт 26.006 Специалист по разработке наноструктурированных композиционных материалов (утв. приказом Министерства труда и социальной защиты РФ от 8 сентября 2015 г. N 604н.)</p> <p>B/04.6 Организация проведения испытаний технологических и функциональных свойств наноструктурированных композиционных материалов</p> <p>Профессиональный стандарт 40.103 Специалист формообразования изделий из наноструктурированных керамических масс (утв. приказом Министерства труда и</p>
--	--	--	---	---

				социальной защиты РФ от 15 сентября 2015 г. N 639н.) Обобщенная трудовая функция С. Обеспечение технологии формообразования и обработки изделий из наноструктурированных керамических масс
--	--	--	--	--

В результате изучения дисциплины студент бакалавриата должен:

Знать:

- классификацию, химические составы, физико-химические и эксплуатационные свойства стекол и стекломатериалов различного назначения;
- теоретические основы, способы и методы получения стекол и стекломатериалов, параметры основных стадий их производства;
- основные направления и перспективы развития технологий стекла и стекломатериалов.

Уметь:

- проводить измерения специфических свойств стекол и стекломатериалов;
- использовать нормативные документы по технологиям, качеству и стандартизации стеклоизделий;
- применять теоретические положения к анализу результатов научных и технологических исследований в области стекол и стекломатериалов.

Владеть:

- методами экспериментального определения специфических свойств стекол и материалов в соответствии с их функциональным назначением;
- навыками планирования, постановки и проведения эксперимента, изложения и анализа результатов эксперимента при выполнении исследовательской работы;
- методами управления химико-технологическими процессами в производстве крупнотоннажных и специальных видов стекол и стекломатериалов.

3. ОБЪЕМ ДИСЦИПЛИНЫ И ВИДЫ УЧЕБНОЙ РАБОТЫ

Вид учебной работы	Всего		Семестр			
			7 семестр		8 семестр	
	ЗЕ	Акад. ч.	ЗЕ	Акад. ч.	ЗЕ	Акад. ч.
Общая трудоемкость дисциплины	9	324	4	144	5	180
Контактная работа – аудиторные занятия:	4	144	1,78	64	2,22	80
в том числе в форме практической подготовки	0,89	32	0,44	16	0,44	16
Лекции	1,33	48	0,44	16	0,89	32
Практические занятия (ПЗ)	1,78	64	0,89	32	0,89	32
Лабораторные работы (ЛР)	0,89	32	0,44	16	0,44	16
в том числе в форме практической подготовки	0,89	32	0,44	16	0,44	16
Самостоятельная работа	4	144	2,22	80	1,78	64
Контактная самостоятельная работа		0,4		0,4		-
Самостоятельное изучение разделов дисциплины	4	143,6	2,21	79,6	1,78	64
Виды контроля:						
<i>Зачет с оценкой</i>			+	+		
Экзамен	1	36	-	-	1	36
Контактная работа – промежуточная аттестация	1	0,4	-	-	1	0,4
Подготовка к экзамену		35,6		-		35,6
Вид итогового контроля:			Зачет с оценкой		Экзамен	

Вид учебной работы	Всего		Семестр			
			7 семестр		8 семестр	
	ЗЕ	Астр. ч.	ЗЕ	Астр. ч.	ЗЕ	Астр. ч.
Общая трудоемкость дисциплины	9	243	4	108	5	135
Контактная работа – аудиторные занятия:	4	108	1,78	48	2,22	60
в том числе в форме практической подготовки	0,89	24	0,44	12	0,44	12
Лекции	1,33	36	0,44	12	0,89	24
Практические занятия (ПЗ)	1,78	48	0,89	24	0,89	24
Лабораторные работы (ЛР)	0,89	24	0,44	12	0,44	12
в том числе в форме практической подготовки	0,89	24	0,44	12	0,44	12
Самостоятельная работа	4	108	2,22	60	1,78	48
Контактная самостоятельная работа		0,3		0,3		-
Самостоятельное изучение разделов дисциплины (или другие виды самостоятельной работы)	4	107,7	2,21	59,7	1,78	48
Виды контроля:						
<i>Зачет с оценкой</i>			+	+		
Экзамен	1	27	-	-	1	27
Контактная работа – промежуточная аттестация	1	0,3	-	-	1	0,3
Подготовка к экзамену		26,7				-
Вид итогового контроля:			Зачет с оценкой		Экзамен	

4. СОДЕРЖАНИЕ ДИСЦИПЛИНЫ

4.1. Разделы дисциплины и виды занятий

№ п/п	Раздел дисциплины	Всего	Академ. часов					
			в т.ч. в форме пр. подг.	Лекции	Прак. зан.	Лаб. работы	в т.ч. в форме пр. подг.	Сам. работа
1.	Раздел 1. Технология крупнотоннажных видов стекол	62	8	8	12	8	8	34
1.1	Листовое стекло	18	4	2	4	4	4	8
1.2	Архитектурно-строительное стекло	16		2	4	-		10
1.3	Стекланные трубы	6		2	-	-		4
1.4	Стекланная тара	11		1	4	-		6
1.5	Сортовое стекло	11	4	1	-	4	4	6
2.	Раздел 2. Технология технических видов стекол	82	8	8	20	8	8	46
2.1	Кварцевое стекло	12		2	4	-		6
2.2	Оптическое стекло	18	4	1	4	4	4	9
2.3	Химико-лабораторное и термометрическое стекло	9		1	3	-		5
2.4	Медицинское стекло	9		1	2	-		6
2.5	Светотехническое стекло	8		1	2	-		5
2.6	Электровакуумное стекло и спай	9		1	3	-		5
2.7	Жидкие и растворимые стекла	17	4	1	2	4	4	10
	Итого в 7 семестре	144	16	16	32	16	16	80
3.	Раздел 3. Технология художественного стекла	21	4	4	2	4	4	11
3.1	Художественное стекло	5		1	-	-		4
3.2	Ручное производство изделий	2		1	-	-		1
3.3	Горячее и холодное декорирование	6		1	2	-		3
3.4	Витраж и мозаика	8	4	1	-	4	4	3

4.	Раздел 4. Технология промышленной переработки стекла и стеклоизделий	71	8	14	16	8	8	33
4.1	Механическая обработка стекла	24	8	2	2	8	8	12
4.2	Резка листового стекла	9	-	3	4	-	-	2
4.3	Моллирование стекла	8	-	2	2	-	-	4
4.4	Упрочнение стекла	13	-	3	4	-	-	6
4.5	Производство многослойного стекла	4	-	2	-	-	-	2
4.6	Спекание стекол	13	-	2	4	-	-	7
5.	Раздел 5. Технология материалов на основе стекла	52	4	14	14	4	4	20
5.1	Пеностекло	18	4	2	4	4	4	8
5.2	Стекловолоконное волокно	7	-	4	-	-	-	3
5.3	Стеклоэмали и покрытия	12	-	4	4	-	-	4
5.4	Основы технологии ситаллов	15	-	4	6	-	-	5
	Итого в 8 семестре	148	16	32	32	16	16	64
	ИТОГО	288		48	64	32		144
	Экзамен	36						
	ИТОГО	324						

4.2 Содержание разделов дисциплины

Раздел 1. Технология крупнотоннажных видов стекол

1.1. Листовое стекло. Характеристика, ассортимент, химический состав, технологические и эксплуатационные свойства листовых стекол. Технологическая схема производства, состав технологических линий, характеристика основных технологических стадий. Типы стекловаренных печей для производства листового стекла, их конструктивные особенности и технико-экономические показатели.

Теоретические основы и технология формования листового стекла через лодочку (ВВС – вертикальное вытягивание стекла), со свободной поверхности стекломассы (БВВС – безлодочное вертикальное вытягивание стекла), на расплаве металла («флоат»-метод). Сравнительная характеристика различных методов формования по качеству стекла и технико-экономическим показателям.

Технологические параметры и оборудование для отжига листового стекла. Резка, контроль качества, упаковка листового стекла.

Области применения листового стекла. Листовое стекло как основа получения свето- и теплозащитных стекол, стемалита, моллированных, зеркальных, безопасных и других видов стекла.

1.2. Архитектурно-строительное стекло. Виды, характеристика, ассортимент архитектурно-строительного стекла. Армированное и узорчатое стекло, коврово-мозаичная плитка, стеклоблоки, марблит – назначение, химический состав, свойства. Технологические схемы, состав технологических линий, технологические параметры стекловарения, формования, отжига.

1.3. Стекланные трубы. Классификация, назначение, химические составы стекол, свойства. Технологическая схема производства, состав технологических линий. Методы горизонтального и вертикального вытягивания труб и дров. Технологические параметры производства, технико-экономические показатели.

1.4. Стекланная тара. Виды, назначение, ассортимент стекланной тары. Требования, предъявляемые к стеклотаре, химические составы, свойства стекол. Технологическая схема, состав технологических линий, технологические режимы и технико-экономические параметры производства. Контроль качества стеклотары. Методы упрочнения и повышения эксплуатационной надежности стеклотары.

1.5. Сортовое стекло. Ассортимент изделий, химические составы сортового стекла. Методы обесцвечивания и окрашивания стекла. Технологическая схема, состав технологических линий, технологические режимы производства изделий. Методы формования сортовых изделий различной формы. Механическая и химическая обработка, огневая полировка. Декорирование сортового стекла.

Раздел 2. Технология технических видов стекол

2.1. Кварцевое стекло. Классификация, типы и марки кварцевого стекла, области применения. Современные представления о строении кварцевого стекла. Технологические и эксплуатационные свойства, влияние примесей на свойства кварцевого стекла. Сырьевые материалы для получения кварцевого стекла разных типов.

Технология непрозрачного кварцевого стекла. Электротермический метод наплавления заготовок. Формование изделий и их обработка.

Технология прозрачного и особо чистого кварцевого стекла. Методы наплавления заготовок: электротермические, газопламенный, парофазный и плазмохимический синтез. Формование изделий.

Принцип получения кварцоидного стекла (викор) и его практическая реализация.

2.2. Оптическое стекло. Классификация, номенклатура, области применения. Химические составы оптических стекол. Нетрадиционные составы стекол с уникальными оптическими постоянными. Показатели качества оптического стекла. Методы корректировки оптических постоянных.

Сырьевые материалы для оптического стекловарения. Технологическая схема, состав технологических линий, особенности технологических стадий производства (стекловарение, формование, отжиг, разделка «сырого» стекла). Теоретические основы и практическая реализация тонкого отжига оптического стекла.

2.3. Химико-лабораторное и термометрическое стекло. Классификация, требования, ведущие свойства химико-лабораторных стекол. Химические составы стекол (натрийкальцийсиликатные, боросиликатные типа «пирекс», алюмосиликатные), роль отдельных компонентов в достижении заданных свойств. Технологическая схема, состав технологических линий, особенности технологических стадий производства.

Термометрические стекла – специфические требования, составы. Технологическая схема производства, характеристика основных технологических стадий изготовления термометров. Назначение и технологические режимы старения термометров.

2.4. Медицинское стекло. Типы и химические составы медицинских стекол. Специфические методы контроля химической стойкости стекол. Технологические схемы производства различных изделий из медицинского стекла (медицинская тара, ампулы, шприцы).

2.5. Светотехническое стекло. Классификация, назначение, области применения. Светотехнические характеристики стекол и предъявляемые к ним требования. Химические составы цветных, глушеных, увиолевых и других типов светотехнических стекол. Особенности и технологические режимы производства светотехнических изделий.

2.6. Электровакуумное стекло и спаи. Назначение, классификация, номенклатура электровакуумных стекол. Требования, предъявляемые к электровакуумным стеклам в связи с условиями их обработки и эксплуатации. Специфические вакуумные свойства (газопроницаемость, газоотделение, устойчивость к парам щелочных металлов и к электролизу). Химические составы электровакуумных стекол. Технологические схемы и параметры производства электровакуумных изделий.

Назначение, виды, требования, конструкции спаев. Краткая характеристика материалов для спаивания. Напряжения в спаях, согласованные и несогласованные спаи. Переходные стекла. Стеклоприпой, стекло- и ситаллоцементы. Методы спаивания.

2.7. Жидкие и растворимые стекла. Понятие силикатного модуля. Определение и классификация жидких и растворимых стекол. Основные параметры, требования к составам, ассортимент жидких и растворимых стекол, области применения.

Технология жидкого стекла. Двухстадийный способ – технологические режимы и параметры получения и растворения «силикат-глыбы», основное технологическое оборудование. Одностадийный способ – сырьевые материалы, технологические параметры производства. Сравнительная характеристика методов получения жидкого стекла.

Раздел 3. Технология художественного стекла

3.1. Художественное стекло – основные виды изделий, классификация по способу производства. Требования к химическому составу стекол в зависимости от вида изделия и способа его формования. Особенности варки хрустальных стекол. Современные приемы технологии изделий из хрусталя.

3.2. Ручное производство стеклянных изделий. Оборудование участка ручного формования. Основные приемы изготовления тонкостенных и толстостенных полых изделий разного типа методами свободного выдувания. Виды форм для ручного изготовления изделий, требования к ним.

3.3. Горячее декорирование и холодная обработка изделий из сортового и хрустального стекла. Классификация, краткая характеристика способов, требования к стеклам. Основные приемы и оборудование для декорирования изделий разного типа.

3.4. Витраж и мозаика. Современная классификация витражных изделий. Химические составы и способы производства прозрачных и глушеных витражных стекол. Материалы, оборудование и способы изготовления классического паечного витража, витража в технике Тиффани, заливного лакового витража и пленочного витража. Мозаика в современном интерьере и наружном оформлении зданий и сооружений. Химические составы и способы изготовления мозаичных стекол, виды стеклянных заготовок для изготовления мозаики. Характеристика связующих, используемых для изготовления мозаики. Прямой и обратный набор мозаичных композиций.

Раздел 4. Технология промышленной переработки стекла и стеклоизделий

4.1. Механическая обработка стекла. Виды механической обработки, механизм абразивного разрушения стекла и ситаллов. Режимы работы абразивного инструмента. Абразивные материалы и связки абразивных инструментов. Механическое полирование стекол и ситаллов. Полировальные порошки и полировальники.

4.2. Резка листового стекла. Основы резки стекла твердосплавными роликами. Механизм образования бороздки и трещины в стекле. Влияние внутренних напряжений в стекле на его резку. Оборудование для резки листового стекла твердосплавными роликами. Особенности водоструйной и гидроабразивной резки. Лазерная резка стекла методами термоиспарения и термораскалывания. Резка стекла при помощи алмазных отрезных кругов.

4.3. Моллирование стекла. Виды изделий, получаемых при помощи моллирования. Создание художественных изделий и гнутого стекла. Технологическая схема получения гнутого стекла. Особенности оборудования, используемого для получения стеклоизделий методом моллирования.

4.4. Упрочнение стекла. Способы упрочнения стекла. Упрочнение стекла травлением поверхности, нанесением покрытий, газотермической обработкой. Низкотемпературный и высокотемпературный ионный обмен. Термическое упрочнение стекла (закалка). Особенности структуры закаленного стекла. Технологическая схема получения закаленного стекла. Машинолинии для получения закаленных изделий из стекла.

4.5. Производство многослойного стекла. Триплекс и технологии его получения. Особенности получения гнутого триплекса. Технологическая схема получения триплекса. Оборудование, используемое для получения триплекса. Виды пулестойких стекол и их свойства. Контроль качества пулестойких стекол.

Производство стеклопакетов. Виды и конструкции стеклопакетов. Технологическая схема получения стеклопакетов. Вакуумные стеклопакеты.

4.6. Спекание стекол. Виды изделий, получаемых методом спекания. Вязкостные параметры процесса спекания стекол. Стадии процесса спекания. Особенности спекания кристаллизующихся стекол. Получение спеченных стекловидных и стеклокристаллических материалов.

Раздел 5. Технология материалов на основе стекла

5.1. Пеностекло – классификация, структура, физико-химические и эксплуатационные свойства. Теплоизоляционное и звукоизоляционное пеностекло. Виды изделий из пеностекла – блочное и гранулированное, пенографий. Холодные и горячие способы получения пеностекла. Особенности образования пеноструктуры у стекла при порошковом способе его производства. Виды пенообразователей и механизмы их действия. Технологические схемы и оборудование для получения различных видов изделий из пеностекла.

5.2. Стекловолоконное строительного и технического назначения. Классификация, характеристика, назначение стеклянных волокон. Химические составы стекловолокон. Свойства стекловолокон – механические, электрические, химические, теплоизоляционные; влияние на них различных факторов.

Двухстадийный и одностадийный методы формирования непрерывного стекловолокна - технологические схемы, состав технологических линий, технологические параметры производства, сравнительная характеристика методов.

Химические составы и требования к технологическим свойствам стекол для получения штапельного стекловолокна. Классификация методов формирования, схемы установок. Сравнительная характеристика методов, технико-экономические показатели.

Высокотемпературоустойчивые и специальные волокна (кварцевое, кремнеземистое, высокомодульное, полое, профилированное), способы их получения, области применения.

Стеклопластики – основные виды, свойства, области применения.

5.3. Стеклоэмали и покрытия. Классификация и характеристика основных типов покрытий на основе стекла. Грунтовые и покровные эмали по черным металлам. Технологические свойства эмалей: вязкость и плавкость, поверхностное натяжение, температурный коэффициент линейного расширения. Термические напряжения в композиции «металл – эмаль». Методы определения технологических свойств эмалей.

Теоретические основы эмалирования. Физико-химические процессы и явления на поверхности металла при обжиге покрытия. Активаторы сцепления и механизм их действия. Обобщенные условия достижения прочного сцепления эмали с металлом. Методы определения прочности сцепления «покрытие – металл».

Технология эмалирования. Технологическая схема и характеристика основных технологических стадий эмалирования. Оборудование и технологические режимы подготовки поверхности металла, варки эмалей, грануляции, помола, нанесения, обжига эмалей. Двухобжиговые и однообжиговые покрытия. Одно-, двух- и многослойные покрытия.

5.4. Основы технологии стеклокристаллических материалов. Общие положения теории катализированной кристаллизации стекла как научной основы получения

стеклокристаллических материалов (СКМ). Катализаторы кристаллизации. Теоретическое обоснование двухступенчатого режима термообработки стекол для получения СКМ.

Классификация, характеристика основных типов СКМ. Химический и фазовый состав, структура, ведущие свойства ситаллов и шлакоситаллов.

Стекольная и керамическая технологии СКМ – технологические схемы, основные технологические стадии и режимы. Сравнительная характеристика стекольной и керамической технологии. Области применения СКМ.

5. СООТВЕТСТВИЕ СОДЕРЖАНИЯ ТРЕБОВАНИЯМ К РЕЗУЛЬТАТАМ ОСВОЕНИЯ ДИСЦИПЛИНЫ

№	В результате освоения дисциплины студент должен:	Раздел 1	Раздел 2	Раздел 3	Раздел 4	Раздел 5
	Знать: (перечень из п.2)					
1	– классификацию, химические составы, физико-химические и эксплуатационные свойства стекол и стекломатериалов различного назначения;	+	+	+		+
2	– теоретические основы, способы и методы получения стекол и стекломатериалов, параметры основных стадий их производства;	+	+	+	+	+
3	– основные направления и перспективы развития технологий стекла и стекломатериалов.		+		+	+
	Уметь: (перечень из п.2)					
4	– проводить измерения специфических свойств стекол и стекломатериалов;		+	+	+	+
5	– использовать нормативные документы по технологиям, качеству и стандартизации стеклоизделий;	+	+	+	+	+
6	– применять теоретические положения к анализу результатов научных и технологических исследований в области стекол и стекломатериалов.	+	+	+	+	+
	Владеть: (перечень из п.2)					
7	– методами экспериментального определения специфических свойств стекол и материалов в соответствии с их функциональным назначением;		+	+	+	+
8	– навыками планирования, постановки и проведения эксперимента, изложения и анализа результатов эксперимента при выполнении исследовательской работы;	+	+	+	+	+
9	– методами управления химико-технологическими процессами в производстве крупнотоннажных и специальных видов стекол и стекломатериалов.	+	+		+	+
В результате освоения дисциплины студент должен приобрести следующие профессиональные компетенции и индикаторы их достижения:						
	Код и наименование ПК	Код и наименование индикатора достижения ПК				
7	– ПК-3 Способен проводить анализ сырья, материалов и готовой продукции, осуществлять оценку результатов	– ПК-3.1 Знает основные принципы, методы и формы контроля технологического процесса и качества продукции		+	+	+

8	анализа	– ПК-3.2 Умеет оценить и интерпретировать полученные результаты	+	+	+	+	+
9		– ПК-3.3 Владеет современными методами анализа сырья, материалов и качества готовой продукции	+	+		+	+
10	ПК-5 Способен разрабатывать и внедрять инновационные технологические процессы в области получения и использования тугоплавких неметаллических и силикатных материалов	– ПК-5.2 Умеет производить поисковые работы для разработки новых методов производства тугоплавких неметаллических и силикатных композитов	+	+	+	+	+
11		– ПК-5.1 Знает физико-химические основы получения тугоплавких неметаллических и силикатных композиционных материалов	+	+	+	+	+
12		– ПК-5.3 Владеет методами получения композиционных материалов		+		+	+

6. ПРАКТИЧЕСКИЕ И ЛАБОРАТОРНЫЕ ЗАНЯТИЯ

6.1. Практические занятия

Примерные темы практических занятий по дисциплине.

№ п/п	№ раздела дисциплины	Темы практических занятий	Часы
1	1.1	Расчет состава стекольной шихты по заданному составу стекла	2
2	1.1	Диагностика пороков и оценка варочной способности стекла	2
3	1.2	Производство армированного и узорчатого стекла	4
4	1.4	Расчет и сравнительная характеристика технологических свойств традиционных и современных составов стеклянной тары	2
5	1.4	Анализ эволюции составов стекла для производства стеклянной тары	2
6	2.1	Типы промышленных кварцевых стекол и их свойства	2
7	2.1	Физико-химические процессы, происходящие при наплавлении в технологии производства кварцевого стекла	2
8	2.2	Расчет параметров тонкого отжига оптического стекла	4
9	2.3	Проектирование и обоснование химического состава химико-лабораторного стекла	3
10	2.4	Составы медицинских стекол. Требования и свойства	2
11	2.5	Диаграмма цветности и расчет светотехнических параметров светотехнических стекол	2
12	2.6	Технология электровакуумных стекол и спаев	3
13	2.7	Гидратированные стекловидные силикаты щелочных металлов: способы производства и применение	2
14	3.3	Выбор и обоснование приемов горячего декорирования сортовых и хрустальных изделий разного ассортимента	2
15	4.1	Разработка рекомендаций по механической и химической обработке стеклоизделий	2
16	4.2	Сравнительная характеристика способов резки листового стекла	4
17	4.3	Разработка технологических параметров моллирования изделий из стекол разного химического состава	2
18	4.4	Выбор и обоснование способа упрочнения стеклоизделий различного назначения	4
19	4.6	Особенности процессов спекания стекол	4
20	5.1	Анализ взаимосвязи параметров синтеза и структурных особенностей пеностекла	4
21	5.3	Проектирование химического состава эмалевой фритты для эмалирования различных металлов	4

22	5.4	Разработка двухступенчатой режима получения ситаллов	2
23	5.4	Расчет физико-химических свойств ситаллов методами аддитивности	4

6.2 Лабораторные занятия

Выполнение лабораторного практикума способствует закреплению материала, изучаемого в дисциплине «Специальные технологии стекол и материалов на их основе», а также дает знания о методах экспериментального определения специфических свойств стекол и материалов в соответствии с их функциональным назначением.

Максимальное количество баллов за выполнение лабораторного практикума составляет в 7 семестре 20 баллов (максимально по 5 баллов за каждую работу) и в 8 семестре 24 балла (максимально по 6 баллов за каждую работу). Количество работ и баллов за каждую работу может быть изменено в зависимости от их трудоемкости.

Примеры лабораторных работ и разделы, которые они охватывают

№ п/п	№ раздела дисциплины	Темы лабораторных занятий	Часы
1	1	Определение коэффициента преломления хрустальных стекол и расчет угла заточки инструмента для нанесения алмазной грани.	4
2	2	Определение и анализ спектральных характеристик окрашенного стекла.	4
3	3	Разметка и резка стеклянных деталей и элементов свинцовой протяжки при подготовке к сборке витража	4
4	4	Механическая обработка (шлифовка, полировка) стекла	4
5	4	Определение качества (шероховатости) поверхности	4
6	5	Синтез пеностекла и определение коэффициента вспенивания, плотности и пористости материала	4
7	5	Определение растекаемости, краевого угла смачивания, температур подвижности и полусферы эмалевой фритты	4
8	5	Определение кристаллизационной способности ситаллового стекла политермическим методом	4
9	2	Определение силикатного модуля жидкого стекла	4

7. САМОСТОЯТЕЛЬНАЯ РАБОТА

Самостоятельная работа проводится с целью углубления знаний по дисциплине и предусматривает:

- регулярную проработку пройденного на лекциях и практических занятиях учебного материала;
- самостоятельное изучение отдельных тем дисциплины на основе проработки рекомендованной литературы и работы с электронно-библиотечными ресурсами;
- подготовку к практическим и лабораторным занятиям;

- подготовку к письменным контрольным работам по материалу лекционного курса и практических занятий;
- посещение отраслевых выставок, семинаров, конференций различного уровня;
- подготовку к выполнению контрольных работ по материалу лекционного курса;
- подготовку к сдаче зачета (7 семестр) и экзамена (8 семестр) по дисциплине.

Планирование времени на самостоятельную работу, необходимого на изучение дисциплины, студентам лучше всего осуществлять на весь период изучения, предусматривая при этом регулярное повторение пройденного материала. Материал, законспектированный на лекциях, необходимо регулярно дополнять сведениями из литературных источников, представленных в рабочей программе. При работе с указанными источниками рекомендуется составлять краткий конспект материала, с обязательным фиксированием библиографических данных источника.

8. ПРИМЕРЫ ОЦЕНОЧНЫХ СРЕДСТВ ДЛЯ КОНТРОЛЯ ОСВОЕНИЯ ДИСЦИПЛИНЫ

Совокупная оценка по дисциплине складывается из оценок за выполнение контрольных работ (максимальная оценка 40 баллов в 7 семестре и 36 баллов в 8 семестре), лабораторного практикума (максимальная оценка 20 баллов в 7 семестре и 24 балла в 8 семестре) и итогового контроля в форме зачета с оценкой (7 семестр) и экзамена (8 семестр).

8.1. Примерная тематика реферативно-аналитической работы.

Реферативно-аналитическая работа по дисциплине не предусмотрена.

8.2. Примеры контрольных вопросов для текущего контроля освоения дисциплины

Для текущего контроля предусмотрено 5 контрольных работ (по одной контрольной работе по каждому разделу). Максимальная оценка за контрольные работы 1 и 2 (7 семестр) составляет по 20 баллов за каждую, за контрольные работы 3, 4 и 5 (8 семестр) составляет по 12 баллов за каждую.

Раздел 1. Примеры вопросов к контрольной работе № 1. Контрольная работа содержит 2 вопроса, по 10 баллов за вопрос.

Вопрос 1.1.

1. Приведите классификацию, химический состав, требования к физико-химическим и эксплуатационным свойствам стеклянных труб, трубок и дротов, их характеристики, ассортимент, назначение.
2. Приведите типовой химический состав листового стекла и опишите роль отдельных компонентов.
3. Приведите сравнительную характеристику качества стекла и технико-экономические показатели производства листового стекла методами ВВС, БВВС, плавающей ленты (флоат-процесс).
4. Приведите химический состав, требования к физико-химическим и эксплуатационным свойствам узорчатых и армированных стекол, их характеристики, ассортимент, назначение.

5. Приведите сравнительную характеристику качества стекла и технико-экономические показатели производства листового оконного стекла и листового узорчатого и армированного стекла (методы формования ВВС, БВВС, плавающей ленты, непрерывного проката).
6. Приведите химический состав, требования к физико-химическим и эксплуатационным свойствам стекла для стеклоблоков, их характеристики, ассортимент, области применения.

Вопрос 1.2.

1. Опишите технологическую схему производства листового стекла методом плавающей ленты (флоат-процесс) и приведите краткую характеристику основных технологических стадий.
2. Технологическая схема формования узкогорлой стеклянной тары и характеристика отдельных стадий процесса.
3. Опишите устройство узла слива стекломассы и флоат-ванны в производстве листового стекла методом плавающей ленты (флоат-процесс).
4. Опишите и обоснуйте температурный режим флоат-ванны в производстве листового стекла методом плавающей ленты (флоат-процесс).
5. Сформулируйте и обоснуйте требования, предъявляемые к расплаву металла флоат-ванны в производстве листового стекла методом плавающей ленты (флоат-процесс). Какие металлы можно использовать для этих целей?
6. Опишите технологическую схему производства узорчатого и армированного стекла, приведите краткую характеристику основных технологических стадий.

Раздел 2. Примеры вопросов к контрольной работе № 2. Контрольная работа содержит 2 вопроса, по 10 баллов за вопрос.

Вопрос 2.1.

1. Перечислите основные оптические постоянные стекла и дайте их определения.
2. Приведите номенклатуру оптического кварцевого стекла по спектральным характеристикам (КВ и др.), дайте краткое описание отдельных видов.
3. Изобразите графически зависимость показателя преломления стекла от длины волны падающего света и дайте определение дисперсии показателя преломления исходя из этой зависимости.
4. Приведите номенклатуру оптического кварцевого стекла по спектральным характеристикам (КВ и др.), дайте краткое описание отдельных видов.
5. Приведите классификацию, химический состав, требования к физико-химическим и эксплуатационным свойствам стекол для изготовления химико-лабораторной посуды. Укажите роль отдельных компонентов в достижении требуемых свойств стекол.
6. Химические составы промышленных жидких стекол и технологическая схема их производства.

Вопрос 2.2.

1. Какие показатели качества оптического стекла регулируют в процессе его тонкого отжига? Дайте поясняющий комментарий.
2. Технологическая схема и технологические параметры производства «силикат-глыбы».
3. Теоретические основы и практическая реализация процесса растворения «силикат-глыбы».

4. Теоретические основы спаивания материалов. Напряжения в спаях, факторы, определяющие их величину. Согласованные и несогласованные спаи. Переходные стекла.
5. Опишите типовую технологическую схему производства изделий из электровакуумных стекол, дайте краткую характеристику основных технологических стадий. Приведите примеры технологических линий изготовления электровакуумных и газонаполненных изделий.
6. Опишите технологическую схему производства химико-лабораторных стеклоизделий, приведите краткую характеристику основных технологических стадий.

Раздел 3. Примеры вопросов к контрольной работе № 3. Максимальная оценка – 12 баллов. Контрольная работа содержит 2 вопроса, по 6 баллов за вопрос.

Вопрос 3.1.

1. Принципы проектирования химического состава стекол для изготовления художественных изделий.
2. Приведите примеры художественных стеклоизделий. Поясните, в чем состоит их отличие от промышленных изделий из сортового стекла.
3. Основные виды хрустальных стекол, их химические составы и свойства. Приведите сравнительную характеристику основных эксплуатационных свойств этих стекол.
4. Объясните достоинства и недостатки классического способа изготовления блюда и метода колышка.
5. Поясните термин «тихое дутье». Укажите особенности форм для изготовления тиходутых изделий.
6. Поясните термины «простая», «номерная», «художественная» резьба. Для каких видов изделий целесообразно применять эти способы декорирования?

Вопрос 3.2.

1. Технология декорирования стеклоизделий стеклянной крошкой и стеклянной нитью.
2. Технологическая схема изготовления художественных изделий в технике «миллефиори».
3. Механическая обработка и ее применение для декорирования стеклоизделий. Какие приемы декорирования основаны на разрушении поверхностного слоя стекла?
4. Опишите способ создания рисунка методом гравирования. Укажите особенности инструмента для гравирования поверхности стекла.
5. Технологические стадии химического матирования и полирования стеклоизделий.
6. Теоретические основы пескоструйной обработки стеклоизделий и ее практическая реализация в производстве художественных изделий.

Раздел 4. Примеры вопросов к контрольной работе № 4. Максимальная оценка – 12 баллов. Контрольная работа содержит 2 вопроса, по 6 баллов за вопрос.

Вопрос 4.1.

1. Принципы и практическая реализация свободного и принудительного моллирования стеклоизделий.
2. Термические напряжения в стекле – механизм возникновения, влияние различных факторов, роль в формировании прочности стекла.

3. Влияние химического состава, свойств стекла, условий термической обработки на интенсивность закалки.
4. Теоретическое обоснование и практическая реализация упрочнения стекла нанесением высокотемпературного и низкотемпературного покрытий.
5. Классификация и номенклатура стеклопакетов, характеристика разных типов, ассортимент, области использования.
6. Теоретические основы механического шлифования поверхности стекла. Структура поверхностного слоя стекла, образующегося в процессе шлифования. Роль СОЖ в процессе шлифования.

Вопрос 4.2.

1. Ионно-обменное упрочнение стекла – теоретические основы, технологические параметры процесса упрочнения, достигаемый уровень прочности стекла, области применения.
2. Технология моллирования стеклоизделий. Состав технологической линии для получения гнутого стекла.
3. Технологическая схема и характеристика основных технологических стадий воздушной закалки стекла.
4. Технологическая схема изготовления стеклопакетов, комплектация технологических линий, применяемые материалы.
5. Технологическая схема получения спеченных стеклоизделий и характеристика основных технологических стадий.
6. Опишите особенности получения технических и декоративных изделий методом спекания частиц и гранул кристаллизующегося стекла.

Раздел 5. Примеры вопросов к контрольной работе № 5. Максимальная оценка – 12 баллов. Контрольная работа содержит 2 вопроса, по 6 баллов за вопрос

Вопрос 5.1.

1. Приведите классификацию стекловолокна по химическому составу и дайте краткую характеристику каждого из типов.
2. Объясните механизм увеличения прочности сцепления грунтовой эмали со сталью при введении в ее состав активаторов сцепления. Приведите соответствующие примеры.
3. Приведите определение стекловолокна и характерные признаки непрерывного и штапельного стекловолокон.
4. Приведите классификацию стекловолокна по химическому составу (типы) и дайте краткую характеристику каждого из типов.
5. Какую роль выполняют следующие соединения в составах эмалевых стекол: 1) оксид бора; 2) кремнефтористый натрий; 3) композиция оксидов кобальта и меди?
6. К диаграмме состояния какой системы относятся сподуменовые ситаллы? С какой целью и какое соединение используют в качестве катализатора кристаллизации при получении ситалла в этой системе? Охарактеризуйте ведущие физико-химические свойства сподуменовых ситаллов.

Вопрос 5.2.

1. Приведите технологические схемы и дайте сравнительную характеристику одностадийного и двухстадийного способов формования стекловолокна.
2. Какая из указанных эмалевых фритт образует наиболее прочное покрытие на стали (ТКЛР стали = $150 \cdot 10^{-7}$ 1/град)? 1) $\alpha = 100 \cdot 10^{-7}$ 1/град; 2) $\alpha = 60 \cdot 10^{-7}$ 1/град; 3) $\alpha = 155 \cdot 10^{-7}$ 1/град. Ответ поясните.

3. Приведите технологическую схему получения ситалловых изделий по керамической технологии. Укажите преимущества и недостатки этой технологии по сравнению со стекольной технологией ситаллов.
4. Напряжения какого знака возникают в эмалевом покрытии (ТКЛР эмали $=170 \cdot 10^{-7}$ 1/град), нанесенном на сталь (ТКЛР стали $= 150 \cdot 10^{-7}$ 1/град) ? Какие прогнозы относительно прочности сцепления этой эмали с металлом можно сделать? Ответ поясните.
5. Какую окислительно-восстановительную среду следует поддерживать в стекловаренной печи при варке шлакоситаллового стекла, кордиеритового стекла? Ответ поясните.
6. Приведите технологическую схему, характеристику технологических стадий, методы формования при производстве ситалловых изделий по стекольной технологии. Укажите преимущества и недостатки этой технологии по сравнению с керамической технологией ситаллов.

8.3. Вопросы для итогового контроля освоения дисциплины (7 семестр – зачет с оценкой, 8 семестр – экзамен).

Максимальное количество баллов за зачет с оценкой – 40 баллов, за экзамен – 40 баллов.

8.3.1. Примеры контрольных вопросов для итогового контроля освоения дисциплины (7 семестр – зачет с оценкой).

Максимальное количество баллов за зачет с оценкой – 40 баллов

1. Технологическая схема производства полированного листового стекла методом «флоат-процесса» («плавающей ленты»). Принцип и технологические параметры формования ленты стекла во флоат-ванне, требования к расплаву металла, устройство флоат-ванны.
2. Технологическая схема производства стеклянных труб. Принципы, особенности и технологические параметры формования труб большого диаметра (метод ВВТ).
3. Технологическая схема производства стеклянных труб. Принципы, особенности и технологические параметры формования труб малого диаметра (метод ГВТ).
4. Технологическая схема производства стеклянных труб. Методы формования труб большого и малого диаметров (ВВТ, ГВТ), их особенности и сравнительная характеристика.
5. Узорчатое стекло – определение, составы, свойства. Принципы, особенности и технологические параметры формования стекла методом непрерывного проката.
6. Армированное стекло – определение, составы, свойства. Принципы, особенности и технологические параметры формования стекла методом непрерывного проката.

8.3.2 Примеры контрольных вопросов для итогового контроля освоения дисциплины (8 семестр – экзамен).

Максимальное количество баллов за экзамен – 40 баллов. Экзаменационный билет содержит 2 вопроса. 1 вопрос – 20 баллов, вопрос 2 – 20 баллов.

1. Технология кварцевого стекла. Классификация методов и способов получения. Методы парофазного синтеза кварцевого стекла – принципы, сырьевые материалы, назначение.
2. Светотехническое стекло – назначение, классификация, области применения. Светотехнические рассеивающие стекла, их характеристики, области применения. Увиолетовые стекла.
3. Медицинское стекло – назначение, классификация, ассортимент. Составы, ведущие свойства медицинских стекол. Технологическая схема производства изделий.
4. Термометрическое стекло – определение, составы, специфические свойства (термическое последствие, депрессия точки нуля, вековое повышение точки нуля). Искусственное старение стекла.
5. Химико-лабораторное стекло – определение, классификация, составы, ведущие свойства. Стекла 3 и 4 классов. Технологическая схема производства, характеристика технологических стадий.
6. Поясните цель грубого и тонкого отжига оптических стекол. Изобразите графически их температурно-временные режимы.

Фонд оценочных средств приведен в виде отдельного документа, являющегося неотъемлемой частью основной образовательной программы.

8.4. Структура и примеры билетов для зачета с оценкой (7 семестр).

Зачет с оценкой по дисциплине «Специальные технологии стекол и материалов на их основе» проводится в 7 семестре и включает контрольные вопросы по разделам 1 и 2 рабочей программы дисциплины. Билет для зачета с оценкой состоит из 2 вопросов, относящихся к указанным разделам.

Пример билета для зачета с оценкой:

<p>«Утверждаю» зав. кафедрой ХТСиС _____ В.Н. Сигаев «__» _____ 20__ г.</p>	<p>Министерство науки и высшего образования РФ</p>
	<p>Российский химико-технологический университет имени Д.И. Менделеева</p>
	<p>Кафедра химической технологии стекла и ситаллов</p>
	<p>18.03.01 «Химическая технология» Профиль – «Химическая технология тугоплавких неметаллических и силикатных материалов»</p>
	<p>Специальные технологии стекол и материалов на их основе</p>
<p>Билет № 1</p>	
<p>1. Составы и свойства листовых оконных стекол. Современные требования к листовым оконным стеклам в соответствии с ГОСТ 111-2014. Влияние отдельных компонентов на свойства листового стекла.</p>	
<p>2. Теоретические основы глушения стекол и их практическая реализация при производстве рассеивающих светотехнических стекол.</p>	

8.5. Структура и примеры билетов для экзамена (8 семестр)

Экзамен по дисциплине «Специальные технологии стекол и материалов на их основе» проводится в 8 семестре и включает контрольные вопросы по разделам 3, 4 и 5 рабочей программы дисциплины. Билет для экзамена состоит из 2 вопросов, относящихся к указанным разделам.

Пример билета для экзамена:

«Утверждаю» зав. кафедрой ХТСиС _____ В.Н. Сигаев «__» _____ 20__ г.	Министерство науки и высшего образования РФ
	Российский химико-технологический университет имени Д.И. Менделеева
	Кафедра химической технологии стекла и ситаллов
	18.03.01 «Химическая технология» Профиль – «Химическая технология тугоплавких неметаллических и силикатных материалов»
Специальные технологии стекол и материалов на их основе	
Билет № 1	
1. Классификация методов горячей и холодной обработки стеклянных изделий. Методы декорирования стеклянных изделий воздушными пузырями и кракле. Последовательность изготовления кружки с декором пузырями.	
2. Катализаторы кристаллизации в технологии ситаллов – классификация, виды, механизмы каталитической активности. Предложите катализаторы кристаллизации для получения ситаллов в системах: $\text{CaO} - \text{Al}_2\text{O}_3 - \text{SiO}_2$; $\text{MgO} - \text{Al}_2\text{O}_3 - \text{SiO}_2$; $\text{CaO} - \text{MgO} - \text{Al}_2\text{O}_3 - \text{SiO}_2$.	

9. УЧЕБНО-МЕТОДИЧЕСКОЕ ОБЕСПЕЧЕНИЕ ДИСЦИПЛИНЫ

9.1. Рекомендуемая литература

А. Основная литература

1. Гулоян Ю.А. Технология стекла и стеклоизделий. – Владимир: Транзит-ИКС, 2015. – 712 с.
2. Михайленко Н.Ю., Семин М.А. Технологические свойства стекла: учеб. пособие. – М.: РХТУ им. Д.И. Менделеева, 2014. - 128 с.
3. Технология стекла: справочные материалы / ред. П. Д. Саркисов [и др.]. – М.: [б. и.], 2012. – 647 с.
4. Попович, Н.В. Оптические свойства стекла: учебное пособие / Н.В. Попович, Н.Ю. Михайленко, Н. В. Голубев. - М.: РХТУ им. Д.И. Менделеева, 2015. - 112 с.

Б. Дополнительная литература

1. Михайленко Н.Ю., Типы и виды стекла и стекломатериалов. Терминологический справочник / Михайленко Н.Ю., Орлова Л.А.; под ред. П.Д. Саркисова. – М.: РХТУ им. Д.И. Менделеева, 2012. - 92 с.
2. Технология эмали и защитных покрытий: учеб. пособие / Под ред. Брагиной Л.Л., Зубехина А.П. Харьков: НТУ «ХПИ»; Новочеркасск: ЮРГТУ (НПИ), 2003. - 484 с.
3. Защитно-декоративные покрытия для керамики, стекла и искусственных каменных безобжиговых материалов: учебное пособие для вузов / Ю. А. Щепочкина, В. С.

- Лесовик, В. М. Воронцов [и др.]. – 4е изд., стер. – Санкт-Петербург: Лань, 2021. – 100 с.
4. Зверев В.А., Оптические материалы: учеб. пособие / Зверев В.А., Кривоустова Е.В., Точилина Т.В. – СПб: Изд-во «Лань», 2015. - 400 с.
 5. Саркисов, П.Д. Направленная кристаллизация стекла - основа получения многофункциональных стеклокристаллических материалов / Саркисов П.Д. - М.: РХТУ им. Д.И. Менделеева, 1997. - 218 с.
 6. Спиридонов, Ю. А. Механическая обработка стекла и ситаллов: учебное пособие / Ю.А. Спиридонов, Е.Е. Строганова. – М.: РХТУ им. Д.И. Менделеева, 2014. – 51 с.

9.2. Рекомендуемые источники научно-технической информации

- Раздаточный иллюстративный материал к лекциям.
- Презентации к лекциям.
- Методические рекомендации по выполнению лабораторных работ.
- Рекламные материалы ведущих производителей стекла, стеклоизделий, оборудования для стекольной промышленности.

Научно-технические журналы:

- Реферативный журнал «Химия» (РЖХ), серия М «Силикатные материалы» ISSN 0235-2206
- Журнал «Стекло и керамика». ISSN: 0131-9582
- Журнал «Физика и химия стекла». ISSN: 0132-6651
- Журнал «Техника и технология силикатов». ISSN: 2076-0655
- Journal of the American Ceramic Society. ISSN: 1551-2916
- Journal of non-crystalline solids. ISSN: 0022-3093

9.3. Средства обеспечения освоения дисциплины

Для реализации учебной программы имеются следующие средства обеспечения освоения дисциплины:

- компьютерные презентации– 24 шт.;
- комплекты образцов стекол и стеклоизделий – более 100 образцов;
- банк тестовых заданий для текущего контроля освоения дисциплины (общее число вопросов – 250);
- банк заданий для итогового контроля освоения дисциплины (общее число вопросов – 350);
- электронные версии рекомендуемой литературы.

10. ПЕРЕЧЕНЬ ИНФОРМАЦИОННЫХ ТЕХНОЛОГИЙ, ИСПОЛЬЗУЕМЫХ В ОБРАЗОВАТЕЛЬНОМ ПРОЦЕССЕ

Информационную поддержку изучения дисциплины осуществляет Информационно-библиотечный центр (ИБЦ) РХТУ им. Д.И. Менделеева, который обеспечивает обучающихся основной учебной, учебно-методической и научной литературой, необходимой для организации образовательного процесса по дисциплине. Общий объем многоотраслевого фонда ИБЦ на 01.01.2022 составляет 1 719 785 экз.

Фонд ИБЦ располагает учебной, учебно-методической и научно-технической литературой в форме печатных и электронных изданий, а также включает официальные, справочно-библиографические, специализированные отечественные и зарубежные периодические и информационные издания. ИБЦ обеспечивает доступ к профессиональным базам данных, информационным, справочным и поисковым системам.

Каждый обучающийся обеспечен свободным доступом из любой точки, в которой имеется доступ к сети Интернет и к электронно-библиотечной системе (ЭБС) Университета, которая содержит различные издания по основным изучаемым дисциплинам и сформирована по согласованию с правообладателями учебной и учебно-методической литературы.

Для более полного и оперативного справочно-библиографического и информационного обслуживания в ИБЦ реализована технология Электронной доставки документов.

Полный перечень электронных информационных ресурсов, используемых в процессе обучения, представлен в основной образовательной программе.

11. МАТЕРИАЛЬНО-ТЕХНИЧЕСКОЕ ОБЕСПЕЧЕНИЕ ДИСЦИПЛИНЫ

В соответствии с учебным планом занятия по дисциплине «Химическая технология стекла» проводятся в форме лекционных, практических и лабораторных занятий и самостоятельной работы обучающегося.

11. МАТЕРИАЛЬНО-ТЕХНИЧЕСКОЕ ОБЕСПЕЧЕНИЕ ДИСЦИПЛИНЫ

В соответствии с учебным планом занятия по дисциплине «Специальные технологии стекол и материалов на их основе» проводятся в форме лекционных, практических, лабораторных занятий и самостоятельной работы студента.

11.1. Оборудование, необходимое в образовательном процессе:

- Учебная аудитория для проведения лекционных и практических занятий, оборудованная электронными средствами демонстрации (компьютер со средствами звуковоспроизведения, проектор, экран) и учебной мебелью.
- Учебная лаборатория, оснащенная лабораторной мебелью, научным и технологическим оборудованием для проведения лабораторных работ.
- Лаборатория (печной зал), оснащенная высокотемпературным оборудованием для синтеза и термической обработки стекол и стеклокристаллических материалов.
- Библиотека, имеющая рабочие компьютерные места для студентов, оснащенные компьютерами с выходом в Интернет и доступом к базам данных.
- Технологическое оборудование для обработки, подготовки и определения технологических свойств сырьевых материалов для стекловарения и подготовки стекольной шихты (измельчители, лабораторная планетарная мельница, наборы сит для отсева порошков, сушильный шкаф, весы технические и аналитические, ступки для измельчения и смешивания порошков, прибор для определения удельной поверхности порошков), лазерный анализатор элементного состава материалов).
- Высокотемпературное оборудование для синтеза и горячей обработки стекол (высокотемпературные электрические печи с карбидкремниевыми нагревателями и автоматическим регулятором температурного режима, электрическая лабораторная

- муфельная печь с автоматическим регулятором температуры, трубчатая градиентная электропечь, оптический пирометр).
- Технологическое оборудование для холодной обработки материалов (шлифовально-полировальная машина с комплектом шлифовальных и полировальных абразивов, стеклорезы, профилометр для определения шероховатости поверхности).
 - Приборы для определения свойств стекол и материалов на их основе (спектрофотометр для УФ, видимого и ближнего ИК – диапазонов спектра, оптический и материаловедческий микроскопы, рефрактометр Аббе оптический, полярископ – поляриметр лабораторный, комплект к весам для гидростатического взвешивания).

11.2. Учебно-наглядные пособия:

Комплекты образцов стекол, стекломатериалов и стеклоизделий.

11.3. Компьютеры, информационно-телекоммуникационные сети, аппаратно-программные и аудиовизуальные средства:

Персональные компьютеры, укомплектованные проигрывателями CD и DVD, принтерами и программными средствами; проекторы и экраны; цифровые камеры; копировальные аппараты; локальная сеть с выходом в Интернет.

11.4. Печатные и электронные образовательные и информационные ресурсы:

Информационно-методические материалы: учебные пособия по дисциплине; конспекты лекций к разделам лекционного курса; комплекты проспектов ведущих фирм-производителей стекол, стекломатериалов, стеклоизделий.

Электронные образовательные ресурсы: электронные презентации к лекционному курсу по дисциплине; учебно-методические разработки в электронном виде; справочные материалы в печатном и электронном виде; библиотека электронных видеоматериалов по тематике дисциплины, кафедральная библиотека электронных изданий и диссертационных работ, выполненных аспирантами и сотрудниками кафедры.

11.5. Перечень лицензионного программного обеспечения

№ п/п	Наименование программного продукта	Реквизиты договора поставки	Количество лицензий	Срок окончания действия лицензии
1.	WINHOME 10 Russian OLV NL Each AcademicEdition	Контракт № 28-35ЭА/2020 от 26.05.2020	190	бессрочно
2.	Компас-3D v18 на 50 мест. Проектирование и конструирование в машиностроении, лицензия	Контракт № 28-35ЭА/2020 от 26.05.2020	2 лицензии на 50 пользователей	бессрочно

12. ТРЕБОВАНИЯ К ОЦЕНКЕ КАЧЕСТВА ОСВОЕНИЯ ПРОГРАММЫ

Наименование разделов	Основные показатели оценки	Формы и методы контроля и оценки
<p>Раздел 1.</p> <p>Технология крупнотоннажных видов стекол</p>	<p><i>Знает:</i></p> <ul style="list-style-type: none"> – классификацию, химические составы, физико-химические и эксплуатационные свойства стекол и стекломатериалов различного назначения; – теоретические основы, способы и методы получения стекол и стекломатериалов, параметры основных стадий их производства <p><i>Умеет:</i></p> <ul style="list-style-type: none"> – использовать нормативные документы по технологиям, качеству и стандартизации стеклоизделий; – применять теоретические положения к анализу результатов научных и технологических исследований в области стекол и стекломатериалов. <p><i>Владеет:</i></p> <ul style="list-style-type: none"> – навыками планирования, постановки и проведения эксперимента, изложения и анализа результатов эксперимента при выполнении исследовательской работы; – методами управления химико-технологическими процессами в производстве крупнотоннажных и специальных видов стекол и стекломатериалов. <p>–</p>	<p>Оценки за контрольную работу №1 (7 семестр)</p> <p>Оценка за зачет с оценкой (7 семестр)</p>
<p>Раздел 2.</p> <p>Технология технических видов стекол</p>	<p><i>Знает:</i></p> <ul style="list-style-type: none"> – классификацию, химические составы, физико-химические и эксплуатационные свойства стекол и стекломатериалов различного назначения; – теоретические основы, способы и методы получения стекол и стекломатериалов, параметры основных стадий их производства; 	<p>Оценки за контрольную работу №1 (7 семестр)</p> <p>Оценка за зачет с оценкой (7 семестр)</p>

	<p>– основные направления и перспективы развития технологий стекла и стекломатериалов.</p> <p><i>Умеет:</i></p> <ul style="list-style-type: none"> – проводить измерения специфических свойств стекол и стекломатериалов; – использовать нормативные документы по технологиям, качеству и стандартизации стеклоизделий; – применять теоретические положения к анализу результатов научных и технологических исследований в области стекол и стекломатериалов. <p><i>Владеет:</i></p> <ul style="list-style-type: none"> – методами экспериментального определения специфических свойств стекол и материалов в соответствии с их функциональным назначением; – навыками планирования, постановки и проведения эксперимента, изложения и анализа результатов эксперимента при выполнении исследовательской работы; – методами управления химико-технологическими процессами в производстве крупнотоннажных и специальных видов стекол и стекломатериалов. <p>–</p>	
<p>Раздел 3.</p> <p>Технология художественного стекла</p>	<p><i>Знает:</i></p> <ul style="list-style-type: none"> – классификацию, химические составы, физико-химические и эксплуатационные свойства стекол и стекломатериалов различного назначения; – теоретические основы, способы и методы получения стекол и стекломатериалов, параметры основных стадий их производства. <p><i>Умеет:</i></p> <ul style="list-style-type: none"> – проводить измерения специфических свойств стекол и 	<p>Оценки за контрольную работу №3 (8 семестр)</p> <p>Оценка за лабораторный практикум (8 семестр)</p> <p>Оценка за экзамен (8 семестр)</p>

	<p>стекломатериалов;</p> <ul style="list-style-type: none"> – использовать нормативные документы по технологиям, качеству и стандартизации стеклоизделий; – применять теоретические положения к анализу результатов научных и технологических исследований в области стекол и стекломатериалов. <p><i>Владеет:</i></p> <ul style="list-style-type: none"> – методами экспериментального определения специфических свойств стекол и материалов в соответствии с их функциональным назначением; – навыками планирования, постановки и проведения эксперимента, изложения и анализа результатов эксперимента при выполнении исследовательской работы. <p>–</p>	
<p>Раздел 4.</p> <p>Технология промышленной переработки стекла и стеклоизделий</p>	<p><i>Знает:</i></p> <ul style="list-style-type: none"> – теоретические основы, способы и методы получения стекол и стекломатериалов, параметры основных стадий их производства; – основные направления и перспективы развития технологий стекла и стекломатериалов. <p><i>Умеет:</i></p> <ul style="list-style-type: none"> – проводить измерения специфических свойств стекол и стекломатериалов; – использовать нормативные документы по технологиям, качеству и стандартизации стеклоизделий; – применять теоретические положения к анализу результатов научных и технологических исследований в области стекол и стекломатериалов. <p><i>Владеет:</i></p> <ul style="list-style-type: none"> – методами экспериментального определения специфических свойств стекол и материалов в соответствии с 	<p>Оценки за контрольную работу №4 (8 семестр)</p> <p>Оценка за лабораторный практикум (8 семестр)</p> <p>Оценка за экзамен (8 семестр)</p>

	<p>их функциональным назначением;</p> <ul style="list-style-type: none"> – навыками планирования, постановки и проведения эксперимента, изложения и анализа результатов эксперимента при выполнении исследовательской работы; – методами управления химико-технологическими процессами в производстве крупнотоннажных и специальных видов стекол и стекломатериалов. <p>–</p>	
<p>Раздел 5.</p> <p>Технология материалов на основе стекла</p>	<p><i>Знает:</i></p> <ul style="list-style-type: none"> – классификацию, химические составы, физико-химические и эксплуатационные свойства стекол и стекломатериалов различного назначения; – теоретические основы, способы и методы получения стекол и стекломатериалов, параметры основных стадий их производства; – основные направления и перспективы развития технологий стекла и стекломатериалов. <p><i>Умеет:</i></p> <ul style="list-style-type: none"> – проводить измерения специфических свойств стекол и стекломатериалов; – использовать нормативные документы по технологиям, качеству и стандартизации стеклоизделий; – применять теоретические положения к анализу результатов научных и технологических исследований в области стекол и стекломатериалов. <p><i>Владеет:</i></p> <ul style="list-style-type: none"> – методами экспериментального определения специфических свойств стекол и материалов в соответствии с их функциональным назначением; 	<p>Оценки за контрольную работу №5 (8 семестр)</p> <p>Оценка за лабораторный практикум (8 семестр)</p> <p>Оценка за экзамен (8 семестр)</p>

	<ul style="list-style-type: none">– навыками планирования, постановки и проведения эксперимента, изложения и анализа результатов эксперимента при выполнении исследовательской работы;– методами управления химико-технологическими процессами в производстве крупнотоннажных и специальных видов стекол и стекломатериалов.	
--	---	--

13. ОСОБЕННОСТИ ОРГАНИЗАЦИИ ОБРАЗОВАТЕЛЬНОГО ПРОЦЕССА ДЛЯ ИНВАЛИДОВ И ЛИЦ С ОГРАНИЧЕННЫМИ ВОЗМОЖНОСТЯМИ ЗДОРОВЬЯ

Обучение инвалидов и лиц с ограниченными возможностями здоровья осуществляется в соответствии с:

– Порядком организации и осуществления образовательной деятельности по образовательным программам – программам бакалавриата, программам специалитета, программам магистратуры (Приказ Министерства науки и высшего образования Российской Федерации от 06.04.2021 № 245);

– Положением о порядке организации и осуществления образовательной деятельности по образовательным программам высшего образования – программ бакалавриата, программ специалитета, программ магистратуры в РХТУ им. Д.И. Менделеева, принятым решением Ученого совета РХТУ им. Д.И. Менделеева от 30.10.2019, протокол № 3, введенным в действие приказом ректора РХТУ им. Д.И. Менделеева от 14.11.2019 № 646А;

Методическими рекомендациями по организации образовательного процесса для обучения инвалидов и лиц с ограниченными возможностями здоровья в образовательных организациях высшего образования, в том числе оснащённости образовательного процесса (утверждены заместителем Министра образования и науки РФ А.А. Климовым от 08.04.2014 № АК-44/05вн).

**Дополнения и изменения к рабочей программе дисциплины
«Специальные технологии стекол и материалов на их основе»**

основной образовательной программы

18.03.01 «Химическая технология»
код и наименование направления подготовки (специальности)

«Химическая технология тугоплавких неметаллических и силикатных материалов»
наименование ООП

Форма обучения: очная

Номер изменения/ дополнения	Содержание дополнения/изменения	Основание внесения изменения/дополнения
1.		протокол заседания Ученого совета № _____ от « ____ » _____ 20__ г.
		протокол заседания Ученого совета № _____ от « ____ » _____ 20__ г.
		протокол заседания Ученого совета № _____ от « ____ » _____ 20__ г.
		протокол заседания Ученого совета № _____ от « ____ » _____ 20__ г.
		протокол заседания Ученого совета № _____ от « ____ » _____ 20__ г.

Министерство науки и высшего образования Российской Федерации
федеральное государственное бюджетное образовательное учреждение
высшего образования

«Российский химико-технологический университет
имени Д.И.

Менделеева»



«УТВЕРЖДАЮ»

Д.о. проректора по учебной работе

С.Н. Филатов

10 « июня 2022 г.

РАБОЧАЯ ПРОГРАММА ДИСЦИПЛИНЫ

«Тепловые процессы и агрегаты тугоплавких неметаллических и
силикатных материалов»

Направление подготовки– 18.03.01 Химическая технология

Профиль подготовки – «Технология тугоплавких неметаллических и
силикатных материалов»

Квалификация «бакалавр»

РАССМОТРЕНО И ОДОБРЕНО
на заседании Методической комиссии

РХТУ им. Д.И. Менделеева

25 июня 2022 г.

Председатель  Н.А. Макаров

Москва 2022

Программа составлена

Кандидатом технических наук, доцентом кафедры Общей технологии силикатов

Е.М. Акимовой

Программа рассмотрена и одобрена на заседании кафедры
Общей технологии силикатов «04» 04 2022 г., протокол № 9

1. ЦЕЛЬ И ЗАДАЧИ ДИСЦИПЛИНЫ

Программа составлена в соответствии с требованиями Федерального государственного образовательного стандарта высшего образования – бакалавриат по направлению подготовки 18.03.01 Химическая технология (ФГОС ВО), рекомендациями Методической комиссии и накопленным опытом преподавания дисциплины кафедрой общей технологии силикатов РХТУ им. Д.И. Менделеева. Программа рассчитана на изучение дисциплины в течение двух семестров.

Дисциплина «Тепловые процессы и агрегаты ТНСМ» относится к обязательной части дисциплин учебного плана (Б1.В.04). Программа дисциплины предполагает, что обучающиеся имеют теоретическую и практическую подготовку в области химической технологии тугоплавких неметаллических и силикатных материалов.

Цель дисциплины – получение обучающимися представлений о теоретических основах генерации тепла и тепловых процессов, протекающих при получении силикатных материалов и изделий, а также принципах работы, условиям эксплуатации, основам проектирования тепловых агрегатов ТНСМ.

Задачи дисциплины – ознакомление обучающихся с основами теплопередачи, ролью тепловых процессов при синтезе силикатных материалов, с конструкциями и принципами работы тепловых агрегатов в технологии ТНСМ, а также подготовка к практической работе, связанной с проектированием и эксплуатацией современных тепловых агрегатов для производства ТНСМ.

Дисциплина «Тепловые процессы и агрегаты тугоплавких неметаллических и силикатных материалов» преподается в 6-ом и 7-ом семестрах. Контроль успеваемости студентов ведется по принятой в университете рейтинговой системе.

Рабочая программа дисциплины может быть реализована с применением электронных образовательных технологий и электронного обучения полностью или частично.

2. ТРЕБОВАНИЯ К РЕЗУЛЬТАТАМ ОСВОЕНИЯ ДИСЦИПЛИНЫ

Изучение дисциплины направлено на приобретение следующих **компетенций и индикаторов их достижения**:

Универсальные компетенции и индикаторы их достижения:

Наименование категории (группы) УК	Код и наименование УК	Код и наименование индикатора достижения УК
Системное и критическое мышление	УК-2. Способен определять круг задач в рамках поставленной цели и выбирать оптимальные способы их решения, исходя из действующих правовых норм, имеющихся ресурсов и ограничений.	УК-2.1. Знает правила и условности при выполнении конструкторской документации проекта
		УК-2.5. Умеет определять способ решения конкретной задачи проекта, выбирая оптимальный способ и исходя из действующих правил и граничных условий при выполнении

		проектной документации и имеющихся ресурсов и ограничений
		УК-2.8. Владеет способами и приемами изображения элементов химического оборудования в одной из графических систем

Профессиональные компетенции и индикаторы их достижения

Задача профессиональной деятельности	Объект или область знания	Код и наименование ПК	Код и наименование индикатора достижения ПК	Основание (профессиональный стандарт, анализ опыта) Обобщенные трудовые функции
Тип задач профессиональной деятельности: научно-исследовательский				
<p>Выполнение фундаментальных исследовательских и прикладных работ поискового, теоретического и экспериментального характера с целью разработки и дальнейшего применения неметаллических композиционных материалов и покрытий в производстве ракетно-космических комплексов и систем</p> <p>Организация и управление проведением научно-исследовательских и опытно-конструкторских работ, определенных созданием</p>	<p>Разработка неметаллических композиционных материалов и покрытий в ракетно-космической промышленности</p> <p>Сквозные виды профессиональной деятельности в промышленности (в сфере организации и проведения научно-исследовательских и опытно-конструкторских работ в области производства тугоплавких неметаллических и силикатных материалов).</p>	<p>ПК-6. Способен выбирать оборудование и технологические параметры процесса для производства наноструктурированных композиционных материалов с заданными свойствами.</p>	<p>ПК-6.1. Знает технологическое оборудование и правила его эксплуатации</p> <p>ПК-6.2. Умеет подбирать технологические параметры процесса производства тугоплавких неметаллических и силикатных композиционных материалов.</p> <p>ПК-6.3. Владеет основами проектирования технологической линии производства для получения наноструктурированных композиционных материалов с заданными свойствами.</p>	<p>Профессиональный стандарт 25.053 Специалист по разработке неметаллических композиционных материалов и покрытий в ракетно-космической промышленности (утв. приказом Министерства труда и социальной защиты РФ от 3 сентября 2018 г. N 573н.)</p> <p>G/05.6 Инженерное сопровождение при проведении входного контроля неметаллических композиционных материалов, используемых для производства ракетно-космических комплексов</p>

<p>конкурентоспособной наукоемкой продукции.</p>				<p>и систем, подготовки сборочных узлов, контроль соблюдения технологической дисциплины при изготовлении серийных деталей и сборочных узлов и в рамках опытно-конструкторских работ</p> <p>Профессиональный стандарт 40.011 Специалист по научно-исследовательским и опытно-конструкторским разработкам (утв. приказом Министерства труда и социальной защиты РФ от 12 декабря 2016 года N 727н.) В/02.6 Проведение работ по обработке и анализу научно-технической информации и результатов исследований</p>
--	--	--	--	---

В результате изучения дисциплины студент бакалавриата должен:

Знать:

- теоретические основы организации тепловой обработки в тепловых агрегатах силикатной технологии теоретические основы организации тепловой обработки в тепловых агрегатах силикатной технологии;
- принципы выбора и расчета футеровок тепловых агрегатов ТНСМ принципы выбора и расчета футеровок тепловых агрегатов ТНСМ;
- теоретические основы процесса сушки сырьевых материалов и изделий силикатной технологии; теоретические основы процесса сушки сырьевых материалов и изделий силикатной технологии;
- конструкции и принципы работы основных тепловых агрегатов ТНСМ и сушилок для сушки сырья и изделий

Уметь:

- осуществлять выбор тепловой обработки и источника тепла для производства данного вида ТНСМ
- производить выбор конструкции теплового агрегата для производства ТНСМ и осуществлять необходимые конструктивные и теплотехнические расчеты;
- выполнять и читать чертежи основных тепловых агрегатов ТНСМ;
- использовать средства компьютерной графики для изготовления чертежей.

Владеть:

- знаниями об эффективности использования и способах экономии тепла при производстве ТНСМ;
- знаниями об основных физико-химических процессах, происходящих при синтезе ТНСМ и их связи с процессами теплообмена;
- знаниями о современном теплотехническом оборудовании ТНСМ;
- методикой конструктивных и теплотехнических расчетов тепловых агрегатов ТНСМ

3. ОБЪЕМ ДИСЦИПЛИНЫ И ВИДЫ УЧЕБНОЙ РАБОТЫ

Виды учебной работы	Всего		6 семестр		7 семестр	
	Зач. ед.	Ак. час.	Зач. ед.	Ак. час.	Зач. ед.	Ак. час.
Общая трудоемкость дисциплины по учебному плану	4	144	3	108	1	36
Контактная работа – аудиторные занятия:	1,33	48	0,89	32	0,44	16
В том числе в форме практической подготовки	0,44	16	-	-	0,44	16
Лекции (Лек)	0,44	16	0,44	16	-	-
Практические занятия (ПЗ)	0,89	32	0,44	16	0,44	
В том числе в форме практической подготовки	-	-	-	-	0,44	16
Самостоятельная работа (СР):	1,67	60	1,11	40	0,56	20
Контактная самостоятельная работа	1,67	0,4	1,11	-	0,56	0,4
Самостоятельное изучение		59,6		40		19,6

разделов дисциплины						
Виды контроля:						
Экзамен	1	36	1	36	-	-
Зачет с оценкой	-	-	-	-	+	+
Контактная работа – промежуточная аттестация	1	0,4	-	0,4	-	-
подготовка к экзамену		35,6	-	35,6	-	-
Вид итогового контроля			Экзамен		Зачет с оценкой	

Виды учебной работы	Всего		6 семестр		7 семестр	
	Зач. Ед.	Астр. Час.	Зач. Ед.	Астр. Час.	Зач. Ед.	Астр. Час.
Общая трудоемкость дисциплины по учебному плану	4	108	3	81	1	27
Контактная работа – аудиторные занятия:	1,33	36	0,89	24	0,44	12
В том числе в форме практической подготовки	0,44	12	-	-	0,44	12
Лекции (Лек)	0,44	12	0,44	12	-	-
Практические занятия (ПЗ)	0,89	24	0,44	12	0,44	12
В том числе в форме практической подготовки	-	-	-	-	0,44	
12Самостоятельная работа (СР):	1,67	45	1,11	30	0,56	15
Контактная самостоятельная работа	1,67	0,3	1,11	-	0,56	0,3
Самостоятельное изучение разделов дисциплины		44,7		30		14,7
Виды контроля:						
Экзамен	1	27	1	27	-	-
Зачет с оценкой	-	-	-	-	+	+
Контактная работа – промежуточная аттестация	1	0,3	-	0,3	-	-
подготовка к экзамену		26,7	-	26,7	-	-
Вид итогового контроля			Экзамен		Зачет с оценкой	

4. СОДЕРЖАНИЕ ДИСЦИПЛИНЫ
4.1.Разделы дисциплины и виды занятий

		Академ. часов								
№ п/п	Раздел дисциплины	Всего	в т.ч. в форме пр. подг.	Лекции	в т.ч. в форме пр. подг.	Практ. зан.	в т.ч. в форме пр. подг.	Лаб. работы	в т.ч. в форме пр. подг.	Сам. работа
1.	Раздел 1. Основные процессы в тепловых агрегатах ТНСМ	22	-	5	-	5	-	-	-	12
1.1	Генерация теплоты в тепловых агрегатах	6	-	2	-	1	-	-	-	3
1.2	Движение газовых потоков в тепловых агрегатах	5	-	1	-	1	-	-	-	3
1.3	Процессы теплообмена и режимы работы тепловых агрегатов	5	-	1	-	1	-	-	-	3
1.4	Проблемы теплоизоляции при работе тепловых агрегатов	6	-	1	-	2	-	-	-	3
2.	Раздел 2. Сушиллки и тепловые режимы их работы	8	-	2	-	2	-	-	-	4
2.1	Теоретические основы процесса сушки	4	-	1	-	1	-	-	-	2
2.2	Конструкции и принципы работы сушилок для сушки сырьевых материалов и изделий	4	-	1	-	1	-	-	-	2
3.	Раздел 3. Тепловые агрегаты для обжига керамических изделий	14	-	3	-	3	-	-	-	8
3.1	Основные физико-химические процессы, происходящие при обжиге керамических изделий	2	-	0,5	-	0,5	-	-	-	1
3.2	Пламенные печи периодического действия, особенности конструкции, принцип работы	3	-	0,5	-	0,5	-	-	-	52

3.3	Пламенные печи непрерывного действия, особенности конструкции, принцип работы	5	-	1	-	1	-	-	--	3
3.4	Муфельные печи, особенности конструкции, область применения	2	-	0,5	-	0,5	-	-	-	1
3.5	Электрические печи для обжига керамики	2	-	0,5	-	0,5	-	-	-	1
4.	Раздел 4. Тепловые агрегаты стекольной технологии	14	-	3	-	3	-	-	-	8
4.1	Процессы, происходящие при варке стекла и классификация стекловаренных печей	2	-	0,5	-	0,5	-	-	-	1
4.2	Стекловаренные печи периодического действия, особенности конструкции, принцип работы	3	-	0,5	-	0,5	-	-	-	2
4.3.	Стекловаренные печи непрерывного действия, особенности конструкции, принцип работы	5	-	1	-	1	-	-	-	3
4.4	Использование электроэнергии для варки стекла. Электрические печи	2	-	0,5	-	0,5	-	-	-	1
4.5	Вспомогательные печи стекольной технологии	2	-	0,5	-	0,5	-	-	-	1
5	Раздел 5. Тепловые агрегаты для производства вяжущих материалов	14	-	3	-	3	-	-	-	8
5.1	Физико-химические основы процесса обжига цементного клинкера	2	-	0,5	-	0,5	-	-	-	1
5.2	Печные агрегаты мокрого способа производства	4	-	1	-	1	-	-	-	2
5.3	Печные агрегаты сухого способа производства	4	-	0,5	-	0,5	-	-	-	3

5.4	Холодильники клинкера	2	-	0,5	-	0,5	-	-	-	1
5.5	Другие установки цементной технологии	2	-	0,5	-	0,5	-	-	-	1
6	Курсовое проектирование	36	16	-	-	16	16	-	-	20
	ИТОГО	108	16		-		-	-	-	
	Экзамен	36	-		-		-		-	
	ИТОГО	144	16	16	-		-		-	60

4.2 Содержание разделов дисциплины

Раздел 1. Основные процессы в тепловых агрегатах ТНСМ

1.1. Генерация теплоты в тепловых агрегатах

Виды топлива и их основные характеристики. Физико-химические основы процесса горения. Способы и устройства для сжигания твердого, жидкого и газообразного топлива. Способы генерации тепла с помощью электроэнергии. Виды нагревателей для печей сопротивления: материалы, конструкции и условия службы

1.2. Движение газовых потоков в тепловых агрегатах.

Естественное и принудительное движение газов, напоры, связь между напорами. Сопротивления при движении газовых потоков. Приспособления для перемещения газов. Особенности движения газовых потоков в установках ТНСМ.

1.3. Процессы теплообмена и режимы работы тепловых агрегатов.

Теплообменные процессы при тепловой обработке в печах и сушилках ТНСМ. Внешний и внутренний теплообмен, критерий БИО. Конвективный режим работы тепловых агрегатов. Анализ уравнения Ньютона. Радиационный режим работы тепловых агрегатов. Анализ уравнения Стефана-Больцмана. Разновидности радиационного теплообмена: равномерно распределенный, направленный, косвенный.

1.4. Проблемы теплоизоляции при работе тепловых агрегатов.

Горячее и холодное охлаждение. Требования к футеровке, подбор и расчет эффективной тепловой изоляции. Огнеупорные и теплоизоляционные материалы, используемые при конструировании тепловых агрегатов ТНСМ. Методика составления тепловых балансов тепловых агрегатов ТНСМ

Раздел 2. Сушилки и тепловые режимы их работы

2.1. Теоретические основы процесса сушки

Закон Дальтона. Внешняя и внутренняя диффузия влаги, зависимость от структуры материала, состояния влаги и параметров теплоносителя. Кинетика сушки, периоды сушки. Механизмы перемещения влаги в процессе сушки: влагопроводность и термовлагопроводность. Усадка материала, влияние различных факторов на величину усадочных напряжений. Поверхностный и критический градиент влажности, влияние параметров теплоносителя на процесс сушки. Интенсивность сушки, выбор оптимального режима сушки изделий

2.2. Конструкции и принципы работы сушилок для сушки сырьевых материалов и изделий

Способы сушки в зависимости от условий теплообмена, области применения в сушилках различного назначения. Конвективная сушка мелкокусковых и сыпучих материалов. Радиационная сушка изделий, организация радиационной сушки крупногабаритных изделий сложной формы. Способы электросушки. Электроконтактная сушка крупногабаритных изделий, сушка токами высокой частоты. Классификация сушилок, требования к сушилкам различного назначения. Конструкции и принцип работы барабанной сушилки для сушки мелкокусковых материалов, ленточная сушилка для сушки гранулированного сырья. Конструкция и принцип работы пневматической сушилки: совмещение дробления, помола и сушки. Конструкция и принцип работы распылительной сушилки. Сушилки для сушки изделий керамической технологии: конструкция и принцип работы камерной сушилки периодического действия, туннельных и конвейерных сушилок непрерывного действия. Многозонные туннельные сушилки. Разновидности конвейерных сушилок в зависимости от вида изделий: конвективные конвейерные сушилки с полочным (люлечным) конвейером, щелевые роликовые сушилки, радиационная сушилка с ленточным конвейером, панельная радиационно-конвейерная сушилка.

Раздел 3. Тепловые агрегаты для обжига керамических изделий

3.1. Основные физико-химические процессы, происходящие при обжиге керамических изделий.

Основные физико-химические процессы, происходящие при тепловой обработке и их влияние на организацию процесса обжига. Садка керамических изделий в печь, плотность садки и ее влияние на равномерность обжига и производительность печи, способы садки. Классификация печей.

3.2. Пламенные печи периодического действия, особенности конструкции, принцип работы

Горны, конструкция, принцип работы и области применения. Кольцевые печи, конструкция, принцип работы и области применения. Камерные печи с выкатным подом, конструкция, принцип работы и области применения.

3.3. Пламенные печи непрерывного действия, особенности конструкции, принцип работы.

Туннельные печи открытого пламени, конструкция, принцип работы, движение газовых потоков и организация гидравлического режима. Туннельные печи для скоростного обжига (ПАС), особенности конструкции и принцип работы. Конвейерные печи, особенности конструкции и область применения, многоканальные печи.

3.4. Муфельные печи, особенности конструкции, область применения

Теплообмен в муфельных печах, требования к материалу и конструкция муфеля. Особенности конструкции, обжига в муфельных печах, области применения

3.5. Электрические печи для обжига керамики.

Требования к материалу нагревателя, особенности конструкции и организации обжига. Высокотемпературные электрические печи для обжига изделий технической керамики

Раздел 4. Тепловые агрегаты стекольной технологии

4.1. Процессы, происходящие при варке стекла и классификация стекловаренных печей.

Процессы, происходящие при термообработке стекольной шихты. Классификация стекловаренных печей по разным признакам. Выбор конструкции стекловаренной печи в зависимости от состава стекла, вида и способа выработки стеклоизделий.

4.2. Стекловаренные печи периодического действия, особенности конструкции, принцип работы

Конструкция и принцип действия горшковых печей периодического действия. Варка стекла в горшковых печах, область применения. Ваннные печи непрерывного действия, конструкция, область применения

4.3. Стекловаренные печи непрерывного действия, особенности конструкции, принцип работы

Конструкция и принцип действия ваннных печей непрерывного действия. Классификация, общие элементы конструкции. Конструкции и принцип действия типовых печей непрерывного действия для производства стекла и стеклоизделий. Процессы теплообмена и варка стекла и в ваннных печах непрерывного действия.

4.4. Использование электроэнергии для варки стекла. Электрические печи.

Электроварка стекла. Требования к электродам, конструкции и схемы подключения электродов. Электрические печи непрерывного действия, конструкции и принцип действия. Печи с дополнительным электроподогревом, газоэлектрические печи. Сравнение разных типов печей по тепловой эффективности.

4.5. Вспомогательные печи стекольной технологии.

Теоретические основы отжига стеклоизделий, печи для отжига периодического и непрерывного действия. Печи для закалки и моллирования стекла. Печи для фьюзинга.

Раздел 5. Тепловые агрегаты для производства вяжущих материалов

5.1. Физико-химические основы процесса обжига цементного клинкера

Мокрый и сухой способ производства цементного клинкера. Физико-химические

процессы, протекающие при обжиге сырьевой смеси и теплотехнические характеристики основных технологических зон печного агрегата.

5.2. Печные агрегаты мокрого способа производства.

Конструкция и принцип работы вращающихся печей мокрого способа производства. Процессы теплообмена во вращающейся печи мокрого способа производства, пути интенсификации конвективной теплопередачи. Внутрипечные теплообменные устройства, конструкции и принцип действия.

5.3. Печные агрегаты сухого способа производства.

Запечные теплообменники, конструкции и принцип работы. Выносные реакторы-декарбонизаторы. Конструкции и принцип работы.

5.4. Холодильники клинкера

Рекуператорный холодильник, конструкция и принцип работы. Барабанный холодильник, конструкция и принцип работы. Колосниковый холодильник конструкция и принцип работы. Сравнительный анализ работы холодильников разных конструкций

5.5. Другие установки цементной технологии

Конструкция и принцип действия шахтных печей и печей кипящего слоя для производства извести. Гипсоварочные котлы, установки совместного помола и обжига (сушки) сырьевых материалов.

Раздел 6. Курсовое проектирование

6.1. Конструктивный и тепловой расчет проектируемого теплового агрегата

- расчет горения топлива
- расчет производительности и основных размеров теплового агрегата
- тепловой баланс теплового агрегата
- расчет вентиляторов и дымососов

6.2. Графическая часть: два чертежа формата А-1

5. СООТВЕТСТВИЕ СОДЕРЖАНИЯ ТРЕБОВАНИЯМ К РЕЗУЛЬТАТАМ ОСВОЕНИЯ ДИСЦИПЛИНЫ

№	В результате освоения дисциплины студент должен:	1	2	3	4	5	6
Знать:							
1	– теоретические основы организации тепловой обработки в тепловых агрегатах силикатной технологии;	+	+	+	+	+	
2	– принципы выбора и расчета футеровок тепловых агрегатов ТНСМ;	+		+	+	+	+
3	– теоретические основы процесса сушки сырьевых материалов и изделий силикатной технологии		+				
4	– конструкции и принципы работы основных тепловых агрегатов ТНСМ и сушилок для сушки сырья и изделий	+	+	+	+	+	+
Уметь:							
5	– осуществлять выбор тепловой обработки и источника тепла для производства данного вида ТНСМ	+	+	+	+	+	+
6	– производить выбор конструкции теплового агрегата для производства ТНСМ и осуществлять необходимые конструктивные и теплотехнические расчеты		+	+	+	+	+
7	– выполнять и читать чертежи основных тепловых агрегатов ТНСМ;			+	+	+	+
8	– использовать средства компьютерной графики для изготовления чертежей						+
Владеть:							
9	– знаниями об эффективности использования и способах экономии тепла при производстве ТНСМ;	+	+	+	+	+	+
10	– знаниями об основных физико-химических процессах, происходящих при синтезе ТНСМ и их связи с процессами теплообмена			+	+	+	
11	– знаниями о современном теплотехническом оборудовании ТНСМ;		+	+	+	+	+
12	– методикой конструктивных и теплотехнических расчетов тепловых агрегатов ТНСМ.			+	+	+	+
В результате освоения дисциплины студент должен приобрести следующие <u>универсальные и профессиональные компетенции и индикаторы их достижения:</u>							

	Код и наименование УК	Код и наименование индикатора достижения УК							
11	УК-2. Способен определять круг задач в рамках поставленной цели и выбирать оптимальные способы их решения, исходя из действующих правовых норм, имеющихся ресурсов и ограничений.	УК-2.1. Знает правила и условия при выполнении конструкторской документации проекта			+	+	+	+	
		УК-2.5. Умеет определять способ решения конкретной задачи проекта, выбирая оптимальный способ и исходя из действующих правил и граничных условий при выполнении проектной документации и имеющихся ресурсов и ограничений	+			+	+	+	
		УК-2.8. Владеет способами и приемами изображения элементов химического оборудования в одной из графических систем							+
	Код и наименование ПК	Код и наименование индикатора достижения ПК							
12	ПК-6 Способен выбирать оборудование и технологические параметры процесса для производства наноструктурированных композиционных материалов с заданными свойствами.	ПК-6.1 Знает технологическое оборудование и правила его эксплуатации.		+	+	+	+	+	+
		ПК-6.2 Умеет подбирать технологические параметры процесса производства тугоплавких неметаллических и силикатных композиционных материалов	+	+	+	+	+	+	+
		ПК-6.3 Владеет основами проектирования технологической линии производства для получения наноструктурированных композиционных материалов с заданными свойствами.		+	+	+	+	+	+
	Код и наименование УК	Код и наименование индикатора достижения УК							
13	УК-2. Способен определять круг задач в рамках поставленной цели и выбирать оптимальные способы их решения, исходя из действующих правовых норм, имеющихся ресурсов и ограничений.	УК-2.1. Знает правила и условия при выполнении конструкторской документации проекта			+	+	+	+	
		УК-2.5. Умеет определять способ решения конкретной задачи проекта, выбирая оптимальный способ и исходя из действующих правил и граничных условий при выполнении проектной документации и имеющихся ресурсов и ограничений	+			+	+	+	

		УК-2.8. Владеет способами и приемами изображения элементов химического оборудования в одной из графических систем							+
	Код и наименование ПК	Код и наименование индикатора достижения ПК							
14	ПК-6 Способен выбирать оборудование и технологические параметры процесса для производства наноструктурированных композиционных материалов с заданными свойствами.	ПК-6.1 Знает технологическое оборудование и правила его эксплуатации.		+	+	+	+	+	+
		ПК-6.2 Умеет подбирать технологические параметры процесса производства тугоплавких неметаллических и силикатных композиционных материалов	+	+	+	+	+	+	
		ПК-6.3 Владеет основами проектирования технологической линии производства для получения наноструктурированных композиционных материалов с заданными свойствами.		+	+	+	+	+	

6. ПРАКТИЧЕСКИЕ И ЛАБОРАТОРНЫЕ ЗАНЯТИЯ

6.1. Практические занятия

Примерные темы практических занятий по дисциплине.

№ п/п	№ раздела дисциплины	Темы практических занятий	Часы
1	1	Практическое занятие 1 Коэффициент избытка воздуха при горении топлива и способы его контроля. Расчет процесса горения топлива	2
2	1	Практическое занятие 2 Расчеты футеровок в условиях стационарного и нестационарного теплового потока. Решаемые задачи и методики расчета	2
3	3	Практическое занятие 3 Движение газовых потоков и организация гидравлического режима в туннельных печах открытого пламени	
4	3	Практическое занятие 4 Расчет производительности, конструктивных размеров и структура теплового баланса туннельных печей для обжига керамических изделий	2
5	4	Практическое занятие 5 Конструктивные элементы ваннных печей: бассейн, пламенное пространство, металлическая обвязка, разделительные устройства	
6	4	Практическое занятие 6 Расчет производительности, конструктивных размеров и структура теплового баланса ваннных печей непрерывного действия	2
7	5	Практическое занятие 7 Газоматериальные потоки в печных агрегатах для обжига цементного клинкера и их связь с процессами теплообмена	2
8	5	Практическое занятие 8 Расчет производительности, конструктивных размеров и структура теплового баланса вращающихся печей для обжига цементного клинкера	2
9	6	Практическое занятие 9 Выбор конструкции проектируемого теплового агрегата	2
10	6	Практическое занятие 10 Расчет процесса горения топлива применительно к проектируемому тепловому агрегату	2
11	6	Практическое занятие 11 Подбор и расчет футеровок применительно к	2

		проектируемому тепловому агрегату	
12	6	Практическое занятие 12 Расчет производительности, конструктивных размеров проектируемого теплового агрегата	2
13	6	Практическое занятие 13 Составление теплового баланса проектируемого теплового агрегата	2
14	6	Практическое занятие 14 Составление теплового баланса проектируемого теплового агрегата	2
15	6	Практическое занятие 15 Подбор тяго-дутьевых устройств проектируемого теплового агрегата	2
16	6	Практическое занятие 16 Оформление графической части курсового проекта	2

6.2 Лабораторные занятия

Лабораторный практикум по дисциплине «Тепловые процессы и агрегаты тугоплавких неорганических и силикатных материалов» в соответствии с Учебным планом не предусмотрены.

7. САМОСТОЯТЕЛЬНАЯ РАБОТА

Самостоятельная работа проводится с целью углубления знаний по дисциплине и предусматривает:

- ознакомление и проработку рекомендованной литературы, работу с электронно-библиотечными системами, включая переводы публикаций из научных журналов, цитируемых в базах Scopus, WebofScience, ChemicalAbstracts, РИНЦ;
- посещение отраслевых выставок и семинаров;
- участие в семинарах РХТУ им. И. Менделеева по тематике дисциплины;
- подготовку к выполнению контрольных работ по материалу лекционного курса;
- подготовку к выполнению контрольных работ по материалу лекционного курса;
- выполнение курсового проекта
- подготовку к сдаче *экзамена* (6 семестр) и *зачета с оценкой* (7 семестр) по дисциплине.

Планирование времени на самостоятельную работу, необходимого на изучение дисциплины, обучающимся лучше всего осуществлять на весь период изучения, предусматривая при этом регулярное повторение пройденного материала. Материал, законспектированный на лекциях, необходимо регулярно дополнять сведениями из литературных источников, представленных в рабочей программе. При работе с указанными источниками рекомендуется составлять краткий конспект материала, с обязательным фиксированием библиографических данных источника.

8. ПРИМЕРЫ ОЦЕНОЧНЫХ СРЕДСТВ ДЛЯ КОНТРОЛЯ ОСВОЕНИЯ ДИСЦИПЛИНЫ

Совокупная оценка по дисциплине складывается из оценок за выполнение контрольных работ (максимальная оценка 15 баллов), лабораторного практикума (максимальная оценка 35 баллов), задания по построению путей кристаллизации расплавов различного состава в трехкомпонентных диаграммах состояния (2 состава : по 5 баллов за точку, максимальная оценка 10 баллов) и итогового контроля в форме *зачета с оценкой* (максимальная оценка 40 баллов).

8.1. Примерная тематика реферативно-аналитической работы.

Реферат по дисциплине «Тепловые процессы и агрегаты тугоплавких неорганических и силикатных материалов» не предусмотрен.

8.2. Примеры контрольных вопросов для текущего контроля освоения дисциплины

Для текущего контроля предусмотрено 5 расчетных контрольных работы (две контрольные работы по 1 разделу и по одной контрольной работе по 3,4,5 разделу). Максимальная оценка за контрольные работы (6 семестр) составляет 60 баллов, по 12 баллов за каждую.

Раздел 1. Примеры вопросов к контрольной работе № 1. Максимальная оценка – 12 баллов. Контрольная работа содержит одну расчетную задачу

- В печи непрерывного действия сжигают пылевидное твердое топливо Ленинского месторождения марки Д. Для сжигания используют двухканальные горелки ($\alpha = 1,2$), доля вторичного воздуха $K=0,856$. топливо подогревается дл 50°C , теплоемкость (с) составляет $0,92$ кДж/кг. Провести расчет процесса горения топлива и определить

1. Температуру в печи, если температура подогрева воздуха составляет 550°C
2. Температуру подогрева воздуха, если температура в печи составляет 1580°C

- В печи непрерывного действия сжигают мазут малосернистый марки 20. Для сжигания используют форсунки низкого давления ($\alpha = 1,15$), доля вторичного воздуха $K=0,85$. Топливо подогревается до 90°C , теплоемкость (с) составляет $2,05$ кДж/кг. Провести расчет процесса горения топлива и определить:

1. Температуру в печи, если температура подогрева воздуха составляет 350°C
2. Температуру подогрева воздуха, если температура в печи составляет 1730°C

- В печи непрерывного действия сжигают природный газ Лугинецкого месторождения. Для сжигания используют горелки частичного смешения ($\alpha = 1,15$) Провести расчет процесса горения топлива и определить:Провести расчет процесса горения топлива и определить:

1. Температуру в печи, если температура подогрева воздуха составляет 600°C
2. Температуру подогрева воздуха, если температура в печи составляет 1680°C

Раздел 1. Примеры вопросов к контрольной работе № 2. Максимальная оценка – 12 баллов. Контрольная работа содержит одну расчетную задачу

- Стена печи периодического действия имеет размеры $1 \times 1 \text{ м}^2$ и состоит из слоя огнеупора (шамот, диас, высокоглиноземистый, корундовый, магнезитовый, хромомagneзитовый, карборундовый и др.) толщиной $200 \div 300$ мм и слоя теплоизоляции (шамотный легковес, диасовый легковес, высокоглиноземистый легковес и др.) толщиной $100 \div 200$ мм. Стена нагрета от 20 ($30, 40$) $^{\circ}\text{C}$ до $1500 \div 1750^{\circ}\text{C}$ за $4 \div 6$ часов. Определить теплоту, аккумулированную стеной. Какое количество условного топлива компенсирует тепло, аккумулированное стеной

- Далее печь выдерживали при этой температуре и вывели на стационарный режим. Определить коэффициент теплопередачи и распределение температур по толщине футеровки. Сделать вывод о предложенной футеровке.

Раздел 3. Примеры вопросов к контрольной работе № 3. Максимальная оценка – 12 баллов. Контрольная работа содержит одну расчетную задачу

- Туннельная печь для обжига сантехнического фарфора. Производительность печи 900 кг/час, температура обжига 1420°C, брак 8 %. Состав массы: 40% - глина (24% Al_2O_3) + 20 % каолин (27% Al_2O_3) + отошители, влажность 4 %, п.п.п. – 8%.. Топливо – природный газ: $Q_{н^p} = 36500$ кДж/м³; $V_{пт} = 18$ м³/м³; $\alpha_{пт} = 3$; $L_d = 11$ м³/м³. Температура отходящих газов 400 °С. Потери через футеровку = 8 % от $Q_{т^x}$; теплота, аккумулированная поездом – 25 % от $Q_{т^x}$. Определить конструктивные размеры печи, число вагонеток и расход топлива на обжиг.

- Туннельная печь для обжига строительного кирпича. Производительность печи 13000 кг/час, температура обжига 1050°C, брак 10 %. Состав массы: 19% - глина (34% Al_2O_3) + отошители, влажность 4 %, п.п.п. – 10%.. Топливо – природный газ: $Q_{н^p} = 35000$ кДж/м³; $V_{пт} = 19$ м³/м³; $\alpha_{пт} = 2,5$; $L_d = 13$ м³/м³. Температура отходящих газов 200°C. Потери через футеровку = 15% от $Q_{т^x}$; теплота, аккумулированная поездом – 20% от $Q_{т^x}$. Определить конструктивные размеры печи, число вагонеток и расход топлива на обжиг.

- Туннельная печь для обжига шамотного огнеупора. Производительность печи 18000 кг/час, температура обжига 1450°C, брак 10 %. Состав массы: 19% - глина (34% Al_2O_3) + 81 % шамот, влажность 2 %, п.п.п. – 2%.. Топливо – природный газ: $Q_{н^p} = 36000$ кДж/м³; $V_{пт} = 18$ м³/м³; $\alpha_{пт} = 3$; $L_d = 12$ м³/м³. Температура отходящих газов 350°C. Потери через футеровку = 9 % от $Q_{т^x}$; теплота, аккумулированная поездом – 25 % от $Q_{т^x}$. Определить конструктивные размеры печи, число вагонеток и расход топлива на обжиг.

- Туннельная печь для обжига хозяйственного фарфора. Производительность печи 40 ÷ 400 кг/час, температура обжига 1380°C, брак 10 %. Состав массы: 50% - глина (25% Al_2O_3) + 20 % каолин (30% Al_2O_3) + отошители, влажность 4 %, п.п.п. – 9%. Топливо – природный газ: $Q_{н^p} = 35000$ кДж/м³; $V_{пт} = 17$ м³/м³; $\alpha_{пт} = 2,5$; $L_d = 12$ м³/м³. Температура отходящих газов 300 °С. Потери через футеровку = 10 % от $Q_{т^x}$; теплота, аккумулированная поездом – 40 % от $Q_{т^x}$. Определить конструктивные размеры печи, число вагонеток и расход топлива на обжиг.

Раздел 4. Примеры вопросов к контрольной работе № 4. Максимальная оценка 12 баллов. Контрольная работа содержит одну расчетную задачу

- В стекловаренной печи с подковообразным факелом и регенераторами осуществляют варку сортового стекла. Производительность печи 300 т/сутки, удельный съем составляет 2500 кг/м²·сутки. Расход шихты составляет 120 кг на 100 кг стекломассы, содержание стеклобоя 40 %. Топливо – природный газ: $Q_{н^p} = 36000$ кДж/м³; $V_{пт} = 14$ м³/м³; $L_d = 12$ м³/м³. Температура варки - 1480°C; температура осветления – 1530 °С. Потери через кладку: в зоне варки 7 % от $Q_{т^x}$; в зоне осветления 5 % от $Q_{т^x}$. Определить конструктивные размеры печи и расход топлива и к.п.д. печи.

- В стекловаренной печи с поперечным факелом и регенераторами осуществляют варку тарного стекла. Производительность печи 500 т/сутки, удельный съем составляет 3000 кг/м²·сутки. Расход шихты составляет 120 кг на 100 кг стекломассы, содержание стеклобоя 48%. Топливо – природный газ: $Q_{н^p} = 37000$ кДж/м³; $V_{пт} = 17$ м³/м³; $L_d = 13$ м³/м³. Температура варки - 1500 °С; температура осветления – 1550 °С. Потери через кладку: в зоне варки 13 % от $Q_{т^x}$; в зоне осветления 9 % от $Q_{т^x}$. Определить конструктивные размеры печи и расход топлива и к.п.д. печи.

- В стекловаренной печи с поперечным факелом и регенераторами осуществляют варку листового стекла. Производительность печи 650 т/сутки, удельный съем составляет 2300 кг/м²·сутки. Расход шихты составляет 125 кг на 100 кг стекломассы, содержание стеклобоя 25 %. Топливо – природный газ: $Q_{н^p} = 37300$ кДж/м³; $V_{пт} = 15$ м³/м³; $L_d = 13$ м³/м³. Температура варки - 1450 °С; температура осветления – 1500 °С. Потери через кладку: в зоне варки 15% от $Q_{т^x}$; в зоне осветления 10 % от $Q_{т^x}$. Определить конструктивные

размеры печи и расход топлива и к.п.д. печи.

Раздел 5. Примеры вопросов к контрольной работе № 5. Максимальная оценка – 12 баллов. Контрольная работа содержит одну расчетную задачу

- Вращающаяся печь мокрой технологии производства цементного клинкера. Диаметр печи по корпусу 5 м, влажность шлама 38 %. Печь отапливается природным газом ($Q_{нр}^p = 35000$ кДж/м³); $L_d = 9$ м³/м³, $V_{пт} = 10$ м³/м³. Потери теплоты корпусом – 7 % от Q_T^x . Охлаждение клинкера происходит в рекуператорном холодильнике. Состав клинкера $C_3S=56\%$, $C_2S=21\%$, $C_3A=6\%$, $C_4AF=15\%$. Определить длину печи, тепловую мощность, производительность; секундный расход топлива и к.п.д. печи.

- Вращающаяся печь мокрой технологии производства цементного клинкера. Диаметр печи по корпусу 4,5 м, влажность шлама 40 %. Печь отапливается пылевидным топливом ($Q_{нр}^p = 26500$ кДж/м³); $L_d = 8$ м³/м³, $V_{пт} = 8$ м³/м³. Потери теплоты корпусом – 8 % от Q_T^x . Охлаждение клинкера происходит в барабанном) холодильнике. Состав клинкера $C_3S=57\%$, $C_2S=21\%$, $C_3A=7\%$, $C_4AF=14\%$. Определить длину печи, тепловую мощность, производительность; секундный расход топлива и к.п.д. печи.

- Вращающаяся печь мокрой технологии производства цементного клинкера. Диаметр печи по корпусу 6,3 м, влажность шлама 38 %. Печь отапливается мазутом ($Q_{нр}^p = 40000$ кДж/м³); $L_d = 9$ м³/м³, $V_{пт} = 9$ м³/м³. Потери теплоты корпусом – 10 % от Q_T^x . Охлаждение клинкера происходит в колосниковом холодильнике. Состав клинкера $C_3S=57\%$, $C_2S=18\%$, $C_3A=8\%$, $C_4AF=15\%$. в минералах задан. Определить длину печи, тепловую мощность, производительность; секундный расход топлива и к.п.д. печи.

8.3. Вопросы для итогового контроля освоения дисциплины (6 семестр – экзамен).

Экзаменационный билет включает контрольные вопросы по всем разделам рабочей программы дисциплины и содержит 5 вопросов. 1 вопрос – 10 баллов, вопрос 2 – 6 баллов, вопрос 3,4,5 – по 8 баллов. Максимальное количество баллов за экзамен – 40 баллов

8.3.1. Примеры контрольных вопросов для итогового контроля освоения дисциплины (6 семестр – экзамен).

Раздел 1.

1. Виды топлива и их основные характеристики
2. Способы выражения составов газообразного, твердого и жидкого топлива
3. Рабочее топливо, пересчеты составов топлива
4. Удельная теплота сгорания различных видов топлива и уравнения для ее расчета
5. Расчет процесса горения топлива
6. Коэффициент избытка воздуха при горении различных видов топлива и способы его контроля
7. Материальные балансы процесса горения различных видов топлива
8. Тепловой баланс процесса горения топлива
9. Температуры горения. Определение и расчет теоретической и действительной температур горения топлива
10. Расчет температур подогрева воздуха, используемого при горении различных видов топлива
11. Способы и устройства сжигания твердого топлива
12. Устройства для сжигания жидких видов топлива
13. Устройства для сжигания газообразного топлива.
14. Распределение температур по длине факела для разных типов горелок
15. Использование теплоты отходящих газов в тепловых агрегатах силикатной технологии
16. Генерация тепла с помощью электроэнергетики

17. Материалы, конструкции электронагревателей для печей сопротивления
18. Условия службы нагревателей в печах сопротивления
19. Виды напоров.
20. Основные уравнения движения газовых потоков
21. Расчет сопротивлений при движении газовых потоков
22. Устройства для перемещения газов
23. Принцип действия и расчет дымовой трубы
24. Номограммы для подбора вентиляторов, дымососов
25. Особенности движения газовых потоков по вертикальным каналам
26. Особенности движения газовых потоков в крупногабаритных тепловых агрегатах (на примере туннельной печи)
27. Внешняя и внутренняя теплопередачи. Критерий Био
28. Организация обжига теплотехнически толстых и тонких тел
29. Конвективные режимы теплообмена. Уравнение Ньютона.
30. Использование критериев подобия для расчета теплоотдачи в условиях свободной конвекции
31. Использование критериев подобия для расчета теплоотдачи в условиях вынужденной конвекции
32. Конвективный режим работы тепловых агрегатов ТНСМ. Области применения
33. Радиационный режим теплообмена. Уравнение Стефана-Больцмана
34. Радиационный режим работы тепловых агрегатов ТНСМ. Разновидности радиационного теплообмена
35. Равномерно-распределенный радиационный теплообмен, области применения в тепловых агрегатах ТНСМ
36. Направленный прямой радиационный теплообмен, области применения в тепловых агрегатах ТНСМ
37. Косвенный радиационный теплообмен, особенности применения в тепловых агрегатах ТНСМ
38. Требования, предъявляемые к огнеупорам для тепловых установок силикатной технологии. Огнеупорные и теплоизоляционные материалы
39. Основные огнеупорные материалы тепловых агрегатов ТНСМ
40. Роль тепловой изоляции при работе тепловых агрегатов ТНСМ, виды теплоизоляционных материалов
41. Основные принципы конструирования футеровок тепловых агрегатов ТНСМ
42. Цель и методика расчета сложной огнеупорной стенки при стационарном тепловом потоке
43. Цель и методика расчета сложной огнеупорной стенки при нестационарном тепловом потоке
44. Основные принципы построения энергетических балансов тепловых агрегатов
45. Расчет расхода топлива и коэффициент полезного действия для тепловых агрегатов ТНСМ
46. Расчет потерь тепла излучением через отверстия
47. Контроль над работой тепловых агрегатов силикатной технологии
48. Контроль температуры в тепловых агрегатах ТНСМ
49. Особенности температурного контроля в печах для обжига керамических изделий
50. Контроль коэффициента избытка воздуха в тепловых агрегатах ТНСМ

Раздел 2.

51. Сушка в технологии ТНСМ
52. Внешняя и внутренняя диффузия влаги
53. Влияние состояния влаги и структуры материала на диффузию влаги
54. Кинетика сушки

55. Периоды сушки
56. Механизмы перемещения влаги в процессе сушки материалов и изделий силикатной технологии: влагопроводность и термовлагопроводность
57. Усадка материала при сушке
58. Факторы, влияющие на величину усадочных напряжений
59. Поверхностный и критический градиент влажности
60. Влияние параметров теплоносителя на процесс сушки
61. Скорость сушки материалов и изделий
62. Интенсивность сушки, выбор оптимальных параметров теплоносителя
63. Выбор параметров сушильного агента
64. Радиационная сушка области применения.
65. Радиационная сушка крупногабаритных изделий
66. Пульсирующая радиационная сушка
67. Радиационная сушка крупногабаритных полых изделий керамической технологии
68. Способы электросушки изделий керамической технологии
69. Электроконтактная сушки крупногабаритных изделий керамической технологии
70. Сушка токами высокой частоты, области применения
71. Требования к сушилкам в технологии ТНСМ
72. Классификация сушилок
73. Особенности конструкций сушилок для сушки сырья
74. Особенности сушки керамических шликеров
75. Схемы работы распылительных сушилок
76. Конструкция и принцип работы распылительной сушилки
77. Особенности сушки кусковых и зернистых материалов
78. Конструкция и принцип работы барабанной сушилки
79. Внутренние теплообменные устройства барабанных сушилок
80. Основные параметры сушки материалов в сушильных барабанах
81. Особенности сушки гранулированного сырья
82. Конструкция и принцип работы ленточной сушилки
83. Сушильно-помольные установки
84. Конструкция и принцип работы пневматической сушилки
85. Сушильная установка с кипящим слоем
86. Требования к сушилкам для сушки полуфабрикатов изделий
87. Особенности конструкций сушилок для сушки полуфабрикатов изделий
88. Разновидности сушилок для сушки полуфабрикатов изделий
89. Конструкция и принцип работы камерной сушилки периодического действия для сушки изделий керамической технологии
90. Конструкции и принцип работы туннельной сушилки непрерывного действия для сушки изделий керамической технологии
91. Продолжительность сушки изделий в туннельных сушилках
92. Многозонные туннельные сушилки для сушки среднегабаритных изделий
93. Схемы конвейерных сушилок непрерывного действия
94. Разновидности конвейерных сушилок в зависимости от вида и свойств полуфабриката изделия
95. Конвективные конвейерные сушилки с полочным (люлечным) конвейером
96. Струйная конвейерная сушилка
97. Конструкция и принцип работы щелевой роликовой сушилки непрерывного действия
98. Конструкция и принцип работы люлечной сушилки непрерывного действия
99. Радиационная сушилка с ленточным (сетчатым) конвейером
100. Панельная радиационно-конвективная сушилка

Раздел 3.

- 101.Интервал спеченного состояния и его влияние на организацию процесса обжига
- 102.Классификация печей для обжига керамических изделий.
- 103.Факторы, определяющие выбор конструкции печи для обжига керамических изделий
- 104.Садка изделий полуфабрикатов изделий. Требования к садке.
- 105.Огнеприпас для садки изделий керамической технологии
- 106.Конструкция и принцип работы камерных печей периодического действия (горнов) для обжига фарфора
- 107.Садка изделий в камерных печах периодического действия. Примеры садки
- 108.Конструкция и принцип работы двухэтажных горнов для обжига керамики
- 109.Конструкция и принцип работы печи с выкатным подом для обжига изделий керамической технологии
- 110.Конструкция вагонеток печей с выкатным подом
- 111.Обжиг крупногабаритных изделий в печах с выкатным подом
- 112.Достоинства и области применения печей периодического действия для обжига керамики
- 113.Конструкция и принцип работы кольцевых печей периодического действия для обжига изделий керамической технологии
- 114.Требования к садке изделий в кольцевых печах
- 115.Принцип действия туннельных печей открытого пламени для обжига керамики
- 116.Основные конструктивные элементы туннельных печей непрерывного действия
- 117.Конструкция стен и свода туннельных печей
- 118.Огнеупорные материалы для строительства туннельных печей. Требования к футеровке.
- 119.Конструкция вагонеток туннельных печей
- 120.Конструкция и принцип действия песочного затвора в туннельных печах
- 121.Устройство и назначение подвагонеточного канала туннельных печей
- 122.Конструкция зоны подогрева туннельной печи непрерывного действия
- 123.Теплотехнические особенности зоны подогрева туннельной печи непрерывного действия
- 124.Конструкция зоны обжига туннельной печи непрерывного действия
- 125.Организация работы зоны обжига в туннельных печах открытого пламени
- 126.Конструкция зоны охлаждения туннельной печи непрерывного действия
- 127.Организация работы зоны охлаждения в туннельных печах открытого пламени в зависимости от свойств изделий
- 128.Принципы проектирования садки изделий керамической технологии в туннельных печах
- 129.Схема движения газовых потоков и организация гидравлического режима в туннельных печах непрерывного действия
- 130.Назначение и организация газовых и воздушных завес в туннельных печах непрерывного действия
- 131.Расчет производительности, геометрических размеров туннельных печей непрерывного действия
- 132.Структура тепловых балансов туннельных печей непосредственного обогрева для обжига изделий керамической технологии
- 133.Малые туннельные печи
- 134.Печи для скоростного обжига тонкостенных керамических изделий
- 135.Конструкция и принцип работы автоматизированных туннельных печей для скоростного обжига изделий керамической технологии (ПАС)
- 136.Конструкция и принцип работы муфельных печей для обжига изделий керамической технологии
- 137.Требования к материалу и конструкции муфеля
- 138.Организация обжига в муфельных печах непрерывного действия

139. Конструкция и принцип работы печи с дельтавидным муфелем
140. Схема движения газоздушных потоков в муфельных печах
141. Конструкция и принцип работы роликовых щелевых печей для обжига изделий керамической технологии
142. Схема движения газоздушных потоков в роликовых щелевых печах
143. Конструкция и принцип работы многоканальных роликовых печей
144. Электрические печи непрерывного действия для обжига изделий керамической технологии.
145. Организация обжига керамических изделий в электрических печах непрерывного действия
146. Многоканальные электрические печи непрерывного действия. Области применения
147. Конструкция и принцип работы вакуумных печей для высокотемпературного обжига изделий керамической технологии
148. Конструкция и принцип работы высокотемпературных печей с защитной газовой атмосферой непрерывного действия для обжига изделий технической керамики
149. Конструкция и принцип работы индукционных печей для обжига изделий керамической технологии
150. Температурный контроль в печах для обжига изделий керамической технологии

Раздел 4.

151. Процессы, происходящие при термообработке стекольной шихты.
152. Классификация стекловаренных печей и факторы, определяющие выбор конструкции
153. Конструкция и принцип работы горшковой стекловаренной печи с нижним факелом.
154. Конструкция и принцип работы горшковой стекловаренной печи с верхним факелом
155. Конструкция и принцип работы горшковой стекловаренной печи с нисходящим движением газов.
156. Варка стекла в горшковых печах
157. Ваннные печи периодического действия
158. Ваннные печи непрерывного действия
159. Основные конструктивные элементы ваннных печей
160. Конструкция рабочей камеры ванной печи
161. Огнеупорные материалы, используемые в стекловаренных печах
162. Тепловая изоляция стекловаренных печей. Теплоизоляционные материалы.
163. Назначение и конструкция металлической обвязки стекловаренных печей непрерывного действия
164. Организация направленного радиационного режима теплопередачи в пламенном пространстве стекловаренных печей непрерывного действия.
165. Конструкция горелок стекловаренных печей
166. Конструкции и принцип действия регенераторов стекловаренных печей
167. Требования к материалу и конструкции насадки регенераторов
168. Схема движения газовых и воздушных потоков в регенеративных стекловаренных печах непрерывного действия
169. Схемы расположения регенераторов стекловаренных печей
170. Конструкции и принцип действия рекуператоров стекловаренных печей
171. Схема движения газовых и воздушных потоков в рекуперативных стекловаренных печах непрерывного действия
172. Способы загрузки и загрузочные карманы стекловаренных печей непрерывного действия
173. Способы разделения бассейна стекловаренных печей непрерывного действия
174. Конструкция и назначение протоков стекловаренных печей непрерывного действия
175. Разделительные устройства в крупных печах для производства листового стекла
176. Назначение и конструкция экранов в газовом пространстве стекловаренных печей

непрерывного действия

- 177.Конструкция и принцип работы стекловаренных печей непрерывного действия с подковообразным направлением факела для производства штучных стеклоизделий
- 178.Конструкция и принцип работы стекловаренных печей непрерывного действия с поперечным направлением факела для производства штучных стеклоизделий
- 179.Конструкция и принцип работы стекловаренных печей непрерывного действия с поперечным направлением факела для производства листового стекла
- 180.Конструкция выработочной части стекловаренных печей для производства листового стекла в зависимости от способа выработки
- 181.Конструкция и принцип работы стекловаренных печей непрерывного действия прямого нагрева
- 182.Теплообмен в ваннных печах непрерывного действия
- 183.Варка стекла в ваннных печах непрерывного действия.
- 184.Конвекционные потоки стекломассы, их влияние на процесс варки.
- 185.Системы бурления и принудительного перемешивания стекломассы, влияние на процесс варки стекла
- 186.Расчет конструктивных размеров стекловаренных печей непрерывного действия при заданной производительности
- 187.Структура тепловых балансов стекловаренной печи непрерывного действия с поперечным факелом
- 188.Структура тепловых балансов стекловаренной печи непрерывного действия с подковообразным факелом
- 189.Электроварка стекла. Требования к электродам
- 190.Основные типы конструкции электродов печей сопротивления для варки стекла
- 191.Схемы подключения электродов в электрических печах для варки стекла
- 192.Конструкция и принцип работы горизонтальных печей сопротивления для электроварки стекла
- 193.Конструкция и принцип работы вертикальных (глубинного типа) печей сопротивления для электроварки стекла
- 194.Структура теплового баланса электрической печи для варки стекла
- 195.Технико-экономические показатели электрических печей.
- 196.Влияние дополнительного подогрева на процесс варки стекла
- 197.Газоэлектрические стекловаренные печи непрерывного действия
- 198.Сравнительная характеристика пламенных, электрических и газоэлектрических печей
- 199.Печи отжига стеклоизделий
- 200.Контроль температуры, уровня стекломассы и соотношения газ-воздух в стекловаренных печах непрерывного действия

Раздел 5.

- 201.Процессы, происходящие при термообработке сырьевой смеси для производства цементного клинкера
- 202.Способы производства цементного клинкера
- 203.Мокрый способ производства цементного клинкера, достоинства и недостатки
- 204.Сухой способ производства цементного клинкера, достоинства и недостатки
- 205.Вращающаяся печь мокрого способа производства цементного клинкера, конструкция и принцип работы
- 206.Конструкция корпуса, привода, роlikоопор и эксплуатационные характеристики вращающихся печей для производства цементного клинкера
- 207.Назначение и конструкции уплотнительных устройств холодного и горячего концов вращающихся печей для производства цементного клинкера
- 208.Огнеупорные футеровочные материалы вращающихся печей во вращающихся печах для производства цементного клинкера

209. Основные технологические зоны печного агрегата мокрого способа производства цементного клинкера
210. Теплотехнические характеристики основных технологических зон печного агрегата мокрого способа производства цементного клинкера
211. Теплообмен во вращающейся печи производства цементного клинкера
212. Пути интенсификации конвективной теплопередачи во вращающихся печах для производства цементного клинкера
213. Теплотехнический анализ работы внутривспечных теплообменных устройств во вращающихся печах мокрого способа производства цементного клинкера
214. Конструкция и принцип действия фильтров-подогревателей вращающихся печей мокрого способа производства цементного клинкера
215. Конструкция и принцип действия цепных завес вращающихся печей для обжига цементного клинкера
216. Теплотехнический анализ работы цепных завес вращающихся печей для обжига цементного клинкера
217. Конструкция и теплотехнический анализ работы ячейковых теплообменников вращающихся печей для обжига цементного клинкера
218. Взаимосвязь тепловых и физико-химических процессов при обжиге цементного клинкера в печных агрегатах мокрого способа
219. Печные агрегаты сухого способа производства цементного клинкера
220. Процессы, происходящие при тепловой обработке сырьевой смеси в запечных теплообменниках
221. Конструкция и принцип действия печного агрегата сухого способа с конвейерным кальцинатором
222. Процесс теплообмена в конвейерных кальцинаторах печных агрегатов сухого способа производства цементного клинкера
223. Конструкция и принцип работы печных агрегатов сухого способа производства цементного клинкера с циклонными теплообменниками
224. Процессы теплообмена в циклонных теплообменниках печных агрегатов сухого способа для производства цементного клинкера
225. Конструкция и принцип работы печных агрегатов сухого способа производства цементного клинкера с циклонными теплообменниками и реактором декарбонизатором
226. Схемы реакторов-декарбонизаторов и принципы их работы
227. Назначение и схема байпасирования в печных агрегатах сухого способа производства цементного клинкера
228. Конструкция и принцип работы печных агрегатов сухого способа производства цементного клинкера с шахтными теплообменниками
229. Конструктивное оформление и принцип работы печных агрегатов комбинированного способа производства цементного клинкера
230. Топливосжигательные устройства вращающихся печей для производства цементного клинкера
231. Топливо и особенности его сжигания во вращающихся печах для производства цементного клинкера
232. Особенности организации факела во вращающихся печах для производства цементного клинкера
233. Пути интенсификации радиационного режима теплопередачи во вращающихся печах для производства цементного клинкера
234. Холодильники клинкера
235. Конструкция и теплотехнические особенности работы рекуператорных холодильников печных агрегатов для производства цементного клинкера
236. Конструкция и теплотехнические особенности работы барабанных холодильников

- печных агрегатов для производства цементного клинкера
237. Конструкция и теплотехнические особенности работы колосниковых холодильников печных агрегатов для производства цементного клинкера
238. Конструктивные расчеты печей мокрого и сухого способа производства цементного клинкера
239. Структура теплового баланса вращающейся печи мокрого способа производства цементного клинкера
240. Материальный баланс вращающейся печи мокрого способа производства цементного клинкера
241. Газоматериальные потоки в печных агрегатах мокрого способа производства и их взаимосвязь с процессами теплообмена
242. Материальный и тепловой баланс циклонного теплообменника
243. Структура теплового баланса печного агрегата сухого способа производства цементного клинкера.
244. Пути снижения расхода топлива и повышения к.п.д. в печных агрегатах цементной технологии
245. Конструкция и принцип действия шахтных печей для производства извести.
246. Процесс теплообмена в шахтных печах
247. Особенности сжигания разных видов топлива в шахтных печах
248. Конструкция и принцип действия печей кипящего слоя для производства извести
249. Конструкция и принцип действия гипсоварочных котлов
250. Температурный контроль в печных агрегатах для производства цементного клинкера

Фонд оценочных средств приведен в виде отдельного документа, являющегося неотъемлемой частью основной образовательной программы.

8.3.2. Структура и примеры билетов для экзамена (_6 семестр).

Экзамен по дисциплине «Тепловые процессы и агрегаты тугоплавких неметаллических и силикатных материалов» проводится в _6 семестре и включает контрольные вопросы по разделам рабочей программы дисциплины:

Билет для **экзамена** состоит из 5 вопросов, относящихся к указанным разделам. Ответы на вопросы **экзамена** оцениваются из максимальной оценки 40 баллов следующим образом: максимальное количество баллов за первый вопрос – 10 баллов, второй – 6 баллов, третий, четвертый, пятый вопросы – по 8 баллов.

Пример билета для **экзамена**:

<p>«<u>Утверждаю</u>» <u>зав. кафедрой ОТС</u> (Должность, наименование кафедры)</p> <p><u>А.И. Захаров</u> (Подпись) (И. О. Фамилия)</p> <p>«__» _____ 20__ г.</p>	<p>Министерство науки и высшего образования РФ</p>
	<p>Российский химико-технологический университет имени Д.И. Менделеева</p>
	<p>Кафедра Общей технологии силикатов</p>
	<p>18.03.01 "Химическая технология " Профиль подготовки – «Технология тугоплавких неметаллических и силикатных материалов»</p>
<p>Тепловые процессы в агрегаты ТНСМ</p>	
<p>1. Виды топлива и их основные характеристики</p> <p>2. Организация радиационной сушки изделий керамической технологии.</p> <p>3. Схема движения газовых потоков и организация гидравлического режима в</p>	

туннельных печах непрерывного действия

4. Конструкция и принцип работы стекловаренных печей непрерывного действия с подковообразным направлением факела для производства штучных стеклоизделий

5. Конструкция и теплотехнические особенности работы колосниковых холодильников печных агрегатов для производства цементного клинкера

9. УЧЕБНО-МЕТОДИЧЕСКОЕ ОБЕСПЕЧЕНИЕ ДИСЦИПЛИНЫ

9.1.Рекомендуемая литература

А. Основная литература

1. Акимова Е.М., Макаров А.В. Тепловые процессы и агрегаты тугоплавких неметаллических и силикатных материалов. Методические указания – РХТУ им. Д.И. Менделеева. М., 2014.- 56 с.
2. Акимова Е.М., Макаров А.В. Тепловые процессы и агрегаты тугоплавких неметаллических и силикатных материалов. Учебное пособие – РХТУ им. Д.И. Менделеева. М., 2017.- 88 с.

Б. Дополнительная литература:

1. Гущин С.Н. Теплотехника стекловаренных печей. Учебник для вузов. – Екатеринбург: 1998, 176 с.
2. Левченко П.В. Расчеты печей и сушил силикатной промышленности.- М.: Высшая школа. 2007. -368 с.
3. Панкова Н.А., Михайленко Н.Ю. Теория и практика промышленного стекловарения: Учеб. пособие. М.: РХТУ, 2000. 102 с.
4. Захаров А.И., Вартанян М.А., Гусева Т.В. Энергетическая и экологическая эффективность производства керамических изделий. Учебное пособие. РХТУ им. Д.И. Менделеева, 2010, 106 с.
5. Сулименко Л.М., Акимова Е.М. Основы технологии тугоплавких неметаллических силикатных материалов: Учеб. пособие / - РХТУ им. Д.И. Менделеева. М., 2004.- 116 с.
6. Акимова Е.М., Першиков С.А. Расчеты горения топлива. Учеб. пособие / - РХТУ им. Д.И. Менделеева. М., 2006.- 28 с.
7. Альбац Б.С. Тепловые расчеты печных агрегатов цементной промышленности. – Методические указания. – М.: РХТУ им. Д.И. Менделеева. – 1996. 77 с.
8. Макаров И.А. Тепловые расчеты по печам и сушилкам. Печи для производства стекла. – Методические указания. – М.: МХТИ им. Д.И. Менделеева.- 1984. – 48 с.
9. Булавин И.А., Макаров И.А., Рапопорт А.Я., Хохлов В.К. Тепловые процессы в технологии силикатных материалов. Учебник для вузов.- Стройиздат.- М.: 1982. – 248 с.
10. Проектирование цементных заводов. Под ред. Зозули П.В. и Никифорова Ю.В. – СПб.: Синтез, 1995. – 320 с.
11. Ладыгичев М.Г., Гусовский В.Л., Кашеев И.Д. Огнеупоры для нагревательных и термических печей. Справочное издание. Теплотехник. – М.: 2004. – 250 с.
12. Дзюзер В.Я., Швыдкий В.С. Проектирование энергоэффективных стекловаренных печей. – Теплотехник. – М.: 2009. – 339 с.

9.2. Рекомендуемые источники научно-технической информации

- Раздаточный иллюстративный материал к лекциям.
- Презентации к лекциям.

Научно-технические журналы:

1. «Цемент и его применение» ISSN 0041-4867
2. «Строительные материалы», ISSN 0585-430X
3. «Строительные материалы, оборудование и технологии XXI века», ISSN 1729-9209
4. «Cement International» ISSN 1810-6199
5. «Cement and Concrete Research», ISSN 0958-9465
6. «Cement and Concrete Composites», ISSN 0958-9465
7. «Construction and Building Materials», ISSN: 0950-0618
8. «Физика и химия стекла» ISSN: 0132-6651
9. «Стекло и керамика» ISSN: 0131-9582
10. «Техника и технология силикатов» ISSN: 2076-0655
11. Journal of the American Ceramic Society. ISSN: 1551-2916
12. European Journal of Glass Science and Technology. Part A. ISSN: [1753-3546](https://doi.org/10.1002/ejst.1753).

Ресурсы информационно–телекоммуникационной сети Интернет:

- <http://www.rucem.ru/press/>
- <https://newogneup.elpub.ru/jour>
- http://refractory-journal.ru/arhiv_nomerov
- http://refractory-journal.ru/arhiv_nomerov

9.3. Средства обеспечения освоения дисциплины

Для реализации учебной программы подготовлены следующие средства обеспечения освоения дисциплины:

- компьютерные презентации интерактивных лекций –конспекты лекций и презентация материалов курса, содержащая 120 слайдов;
- раздаточный материал со схемами основных тепловых агрегатов ТНСМ
- банк тестовых заданий для текущего контроля освоения дисциплины (общее число вопросов – 250);
- банк тестовых заданий для итогового контроля освоения дисциплины (общее число вопросов –250).

10. ПЕРЕЧЕНЬ ИНФОРМАЦИОННЫХ ТЕХНОЛОГИЙ, ИСПОЛЬЗУЕМЫХ В ОБРАЗОВАТЕЛЬНОМ ПРОЦЕССЕ

Информационную поддержку изучения дисциплины осуществляет Информационно-библиотечный центр (ИБЦ) РХТУ им. Д.И. Менделеева, который обеспечивает обучающихся основной учебной, учебно-методической и научной литературой, необходимой для организации образовательного процесса по дисциплине. Общий объем многоотраслевого фонда ИБЦ на 01.01.2022 составляет 1719785 экз.

Фонд ИБЦ располагает учебной, учебно-методической и научно-технической литературой в форме печатных и электронных изданий, а также включает официальные, справочно-библиографические, специализированные отечественные и зарубежные периодические и информационные издания. ИБЦ обеспечивает доступ к профессиональным базам данных, информационным, справочным и поисковым системам.

Каждый обучающийся обеспечен свободным доступом из любой точки, в которой имеется доступ к сети Интернет и к электронно-библиотечной системе (ЭБС) Университета, которая содержит различные издания по основным изучаемым дисциплинам

и сформирована по согласованию с правообладателями учебной и учебно-методической литературы.

Для более полного и оперативного справочно-библиографического и информационного обслуживания в ИБЦ реализована технология Электронной доставки документов.

Полный перечень электронных информационных ресурсов, используемых в процессе обучения, представлен в основной образовательной программе.

11. МАТЕРИАЛЬНО-ТЕХНИЧЕСКОЕ ОБЕСПЕЧЕНИЕ ДИСЦИПЛИНЫ

В соответствии с учебным планом занятия по дисциплине «Тепловые процессы и агрегаты тугоплавких неметаллических силикатных материалов» проводятся в форме лекций, практических занятий и самостоятельной работы студента.

11.1. Оборудование, необходимое в образовательном процессе:

Лекционная учебная аудитория, оборудованная электронными средствами демонстрации (компьютер со средствами звуковоспроизведения, проектор, экран) и учебной мебелью; библиотека, имеющая рабочие компьютерные места для студентов, оснащенные компьютерами с доступом к базам данных и выходом в Интернет.

11.2. Учебно-наглядные пособия:

Комплекты плакатов к разделам лекционного курса, чертежи для выполнения курсового проекта

11.3. Компьютеры, информационно-телекоммуникационные сети, аппаратно-программные и аудиовизуальные средства:

Персональные компьютеры, укомплектованные проигрывателями CD и DVD, принтерами и программными средствами; проекторы и экраны; цифровые камеры; копировальные аппараты; локальная сеть с выходом в Интернет.

11.4. Печатные и электронные образовательные и информационные ресурсы:

Информационно-методические материалы: учебные пособия по дисциплине; раздаточный материал к разделам лекционного курса; альбомы и рекламные проспекты с теплотехническим оборудованием производства изделий ТНСМ

Электронные образовательные ресурсы: электронные презентации к разделам лекционного курса; учебно-методические разработки в электронном виде; справочные материалы в печатном и электронном виде.

Компакт-диски с учебными фильмами о технологии производства портландцемента, тарного и листового стекла, флоат-стекла, керамической плитки и кирпича.

11.5. Перечень лицензионного программного обеспечения:

№ п.п.	Наименование программного продукта	Реквизиты договора поставки	Срок окончания действия лицензии	Примечание	Возможность дистанционного использования
1.	WINDOWS 8.1 Professional Get Genuine	Контракт № 62-64ЭА/2013 от 02.12.2013	бессрочно	Лицензия на операционную систему Microsoft Windows 8.1. ПО, не принимающее прямого участия в образовательных процессах.	Нет
2	Microsoft Office Professional Plus 2019 В составе: <ul style="list-style-type: none"> • Word • Excel • Power Point • Outlook • OneNote • Access • Publisher • InfoPath 	Контракт № 28-35ЭА/2020 от 26.05.2020	12 месяцев (ежегодное продление подписки с правом перехода на обновлённую версию продукта)	Лицензия на ПО, принимающее участие в образовательных процессах.	Нет

12. ТРЕБОВАНИЯ К ОЦЕНКЕ КАЧЕСТВА ОСВОЕНИЯ ПРОГРАММЫ

12. ТРЕБОВАНИЯ К ОЦЕНКЕ КАЧЕСТВА ОСВОЕНИЯ ПРОГРАММЫ

Наименование разделов	Основные показатели оценки	Формы и методы контроля и оценки
<p>Раздел 1. Основные процессы в тепловых агрегатах</p>	<p><i>Знает:</i></p> <ul style="list-style-type: none"> - теоретические основы организации тепловой обработки в тепловых агрегатах силикатной технологии - принципы выбора и расчета футеровок тепловых агрегатов ТНСМ <p><i>Умеет:</i></p> <ul style="list-style-type: none"> - осуществлять выбор тепловой обработки и источник тепла для производства данного вида ТНСМ <p><i>Владеет:</i></p> <ul style="list-style-type: none"> - Знаниями об эффективности использования и способах экономии тепла при производстве ТНСМ 	<p>Оценка за контрольные работы № 1 и № 2 Оценка за экзамен (6 семестр)</p>
<p>Раздел 2. Сушилки и тепловые режимы их работы</p>	<p><i>Знает:</i></p> <ul style="list-style-type: none"> - теоретические основы процесса сушки сырьевых материалов и изделий силикатной технологии - конструкции и принцип работы сушилок для сушки сырья и изделий <p><i>Умеет:</i></p> <ul style="list-style-type: none"> - производить выбор конструкции теплового агрегата для сушки сырья и изделий ТНСМ <p><i>Владеет:</i></p> <ul style="list-style-type: none"> - Знаниями об эффективности использования и способах экономии тепла при производстве ТНСМ - Знаниями об основных физико-химических процессах, происходящих при сушке сырья и изделий ТНСМ и их связи с процессами теплообмена - Знаниями о современном теплотехническом оборудовании ТНСМ 	<p>Оценка за экзамен (6 семестр)</p>
<p>Раздел 3. Тепловые агрегаты для обжига керамических изделий</p>	<p><i>Знает:</i></p> <ul style="list-style-type: none"> - теоретические основы организации тепловой обработки в тепловых агрегатах для обжига керамических изделий - конструкции и принципы работы основных тепловых агрегатов для обжига керамических изделий <p><i>Умеет:</i></p> <ul style="list-style-type: none"> - осуществлять выбор тепловой обработки и источник тепла для производства керамических изделий 	<p>Оценка за контрольную работу № 3 Оценка за экзамен (6 семестр)</p>

	<ul style="list-style-type: none"> - производить выбор конструкции теплового агрегата для обжига керамических изделий <p><i>Владеет:</i></p> <ul style="list-style-type: none"> - Знаниями об эффективности использования и способах экономии тепла при производстве изделий керамической технологии - Знаниями об основных физико-химических процессах, происходящих при обжиге керамических изделий и их связи с процессами теплообмена - Знаниями о современном теплотехническом оборудовании для обжига керамических изделий - Методикой конструктивных и теплотехнических расчетов тепловых агрегатов для обжига керамических изделий 	
<p>Раздел 4. Тепловые агрегаты стекольной технологии</p>	<p><i>Знает:</i></p> <ul style="list-style-type: none"> - теоретические основы организации тепловой обработки в тепловых агрегатах стекольной технологии - конструкции и принципы работы основных тепловых агрегатов стекольной технологии <p><i>Умеет:</i></p> <ul style="list-style-type: none"> - осуществлять выбор тепловой обработки и источник тепла для производства изделий из стекла - производить выбор конструкции теплового агрегата стекольной технологии <p><i>Владеет:</i></p> <ul style="list-style-type: none"> - Знаниями об эффективности использования и способах экономии тепла при производстве изделий из стекла - Знаниями об основных физико-химических процессах, происходящих при термообработке стекольной шихты и их связи с процессами теплообмена - Знаниями о современном теплотехническом оборудовании стекольной технологии - Методикой конструктивных и теплотехнических расчетов тепловых агрегатов стекольной технологии 	<p>Оценка за контрольную работу № 4 Оценка за экзамен (6 семестр)</p>

13. ОСОБЕННОСТИ ОРГАНИЗАЦИИ ОБРАЗОВАТЕЛЬНОГО ПРОЦЕССА ДЛЯ ИНВАЛИДОВ И ЛИЦ С ОГРАНИЧЕННЫМИ ВОЗМОЖНОСТЯМИ ЗДОРОВЬЯ

Обучение инвалидов и лиц с ограниченными возможностями здоровья осуществляется в соответствии с:

- Порядком организации и осуществления образовательной деятельности по образовательным программам – программам бакалавриата, программам специалитета, программам магистратуры (Приказ Минобрнауки РФ от 05.04.2017 № 301);

- Положением о порядке организации и осуществления образовательной деятельности по образовательным программам высшего образования – программам бакалавриата, программам специалитета, программам магистратуры в РХТУ им. Д.И. Менделеева, принятым решением Ученого совета РХТУ им. Д.И. Менделеева от 30.10.2019, протокол № 3, введенным в действие приказом ректора РХТУ им. Д.И. Менделеева от 14.11.2019 № 646А;

- Методическими рекомендациями по организации образовательного процесса для обучения инвалидов и лиц с ограниченными возможностями здоровья в образовательных организациях высшего образования, в том числе оснащённости образовательного процесса (утверждены заместителем Министра образования и науки РФ А.А. Климовым от 08.04.2014 № АК-44/05вн).

Дополнения и изменения к рабочей программе дисциплины
«__Тепловые процессы и агрегаты ТНСМ _____»

основной образовательной программы

_____ код и наименование направления подготовки (специальности)

«_____»

наименование ООП

Форма обучения: _____

Номер изменения/дополнения	Содержание дополнения/изменения	Основание внесения изменения/дополнения
1.		протокол заседания Ученого совета № _____ от «___» _____ 20__ г.
		протокол заседания Ученого совета № _____ от «___» _____ 20__ г.
		протокол заседания Ученого совета № _____ от «___» _____ 20__ г.
		протокол заседания Ученого совета № _____ от «___» _____ 20__ г.
		протокол заседания Ученого совета № _____ от «___» _____ 20__ г.

**Министерство науки и высшего образования Российской Федерации
Федеральное государственное бюджетное образовательное учреждение
высшего образования
«Российский химико-технологический университет
имени Д.И. Менделеева»**

«УТВЕРЖДАЮ»

И.о. проректора по учебной работе

_____ С.Н. Филатов

«25» мая 2022 г.

РАБОЧАЯ ПРОГРАММА ДИСЦИПЛИНЫ

«Физика»

Направление подготовки 18.03.01 Химическая технология

**Профиль подготовки – «Химическая технология тугоплавких
неметаллических и силикатных материалов»**

Квалификация «бакалавр»

РАССМОТРЕНО И ОДОБРЕНО
на заседании Методической комиссии
РХТУ им. Д.И. Менделеева
«25» мая 2022 г.

Председатель _____ Н.А. Макаров

Москва 2022

Программа составлена заведующим кафедрой физики В. В. Горевым и старшими преподавателями кафедры Н.А. Богатовым, А.С. Савиной.

Программа рассмотрена и одобрена на расширенном заседании кафедры физики РХТУ им. Д.И. Менделеева «_18_» _____ мая _____ 2022 г., протокол №_14_

1 ЦЕЛЬ И ЗАДАЧИ ДИСЦИПЛИНЫ

Программа составлена в соответствии с требованиями Федерального государственного образовательного стандарта высшего образования - бакалавриат по направлению подготовки 18.03.01 Химическая технология (ФГОС ВО), рекомендациями Методической комиссии и накопленного опыта преподавания дисциплины кафедрой физики РХТУ им. Д.И. Менделеева. Программа рассчитана на изучение курса в течение двух семестров.

Дисциплина «Физика» относится к базовой части обязательных дисциплин учебного плана. Программа дисциплины предполагает, что обучающиеся имеют теоретическую и практическую подготовку в рамках школьной программы по физике и математике.

Цель дисциплины – приобретение студентами знаний по основным разделам физики и умению применять их в других естественнонаучных дисциплинах.

Задачи дисциплины - решения которых обеспечивает достижение цели, - формирование представлений об основных физических законах природы и методах теоретических исследований различных физических явлений, а также получение представления о современных экспериментальных методах исследования.

Дисциплина «Физика» преподается во втором и третьем семестрах. Контроль успеваемости студентов ведется по принятой в университете рейтинговой системе.

Рабочая программа дисциплины может быть реализована с применением электронных образовательных технологий и электронного обучения полностью или частично.

2 ТРЕБОВАНИЯ К РЕЗУЛЬТАТАМ ОСВОЕНИЯ ДИСЦИПЛИНЫ

Изучение дисциплины направлено на приобретение следующих **компетенций и индикаторов их достижения:**

Общепрофессиональные компетенции и индикаторы их достижения:

Наименование категории (группы) ОПК	Код и наименование ОПК	Код и наименование индикатора достижения ОПК
-------------------------------------	------------------------	--

Естественно-научная подготовка	ОПК-2. Способен использовать математические, физические, физико-химические, химические методы для решения задач профессиональной деятельности.	ОПК-2.4. Знает физические основы механики, физики колебаний и волн, электричества и магнетизма, электродинамики, статистической физики и термодинамики, квантовой физики. ОПК-2.7. Умеет решать типовые задачи, связанные с основными разделами физики, использовать физические законы при анализе и решении проблем профессиональной деятельности. ОПК-2.11. Владеет методами проведения физических измерений, методами корректной оценки погрешностей при проведении физического эксперимента.
--------------------------------	--	--

В результате изучения дисциплины студент бакалавриата должен:

Знать:

- физические основы механики, физики колебаний и волн, электричества и магнетизма, электродинамики, статистической физики и термодинамики, квантовой физики; смысл фундаментальных физических законов, принципов и постулатов; их формулировки и границы применимости; связь широкого круга физических явлений с фундаментальными принципами и законами физики; основные методы решения задач по описанию физических явлений; методы обработки результатов физического эксперимента.

Уметь:

- применять теоретические знания и экспериментальные методы исследования при решении профессиональных задач; проводить расчёты, осуществлять анализ и на основе этого делать обоснованные выводы; анализировать результаты наблюдений и экспериментов с применением основных законов и принципов физики; определять характер физических процессов по комплексу экспериментальной информации при помощи графиков, таблиц и уравнений; представлять обработанную экспериментальную и теоретическую информацию в устной и письменной форме, в том числе с использованием современных компьютерных технологий

Владеть:

- навыками работы с широким кругом физических приборов и оборудования; навыками обоснования своих суждений и выбора метода исследования.

3 ОБЪЕМ ДИСЦИПЛИНЫ И ВИДЫ УЧЕБНОЙ РАБОТЫ

Вид учебной работы	Всего		Семестр			
			2		3	
	ЗЕ	Акад. ч.	ЗЕ	Акад. ч.	ЗЕ	Акад. ч.
Общая трудоемкость дисциплины	12	432	6	216	6	216
Контактная работа – аудиторные занятия:	3.6	128	1.35	48	2.25	80
в том числе в форме практической подготовки (при наличии)	-	-	-	-	-	-
Лекции	1.35	48	0.45	16	0.9	32
в том числе в форме практической подготовки (при наличии)	-	-	-	-	-	-
Практические занятия (ПЗ)	1.35	48	0.45	16	0.9	32
в том числе в форме практической подготовки (при наличии)	-	-	-	-	-	-
Лабораторные работы (ЛР)	0.9	32	0.45	16	0.45	16
в том числе в форме практической подготовки (при наличии)	-	-	-	-	-	-
Самостоятельная работа	6.4	232	3.6	132	2.8	100
Контактная самостоятельная работа		-		-		-
Самостоятельное изучение разделов дисциплины	6.4	232	3.6	132	2.8	100
Виды контроля:						
<i>Зачет с оценкой</i>	-	-	-	-	-	-
Экзамен	2	72	1	36	1	36
Контактная работа – промежуточная аттестация	2	0.8	1	0.4	1	0.4
Подготовка к экзамену.		71.2		35.6		35.6
Вид итогового контроля:			Экзамен		Экзамен	

Вид учебной работы	Всего		Семестр			
			2		3	
	ЗЕ	Астр. ч.	ЗЕ	Астр. ч.	ЗЕ	Астр. ч.
Общая трудоемкость дисциплины	12	324	6	162	6	162
Контактная работа – аудиторные занятия:	3.6	96	1.35	36	2.25	60
в том числе в форме практической подготовки (при наличии)	-	-	-	-	-	-
Лекции	1.35	36	0.45	12	0.9	24
в том числе в форме практической подготовки (при наличии)	-	-	-	-	-	-
Практические занятия (ПЗ)	1.35	36	0.45	12	0.9	24
в том числе в форме практической подготовки (при наличии)	-	-	-	-	-	-

Лабораторные работы (ЛР)	0.9	24	0.45	12	0.45	12
в том числе в форме практической подготовки (при наличии)	-	-	-	-	-	-
Самостоятельная работа	6.4	174	3.6	99	2.8	75
Контактная самостоятельная работа		-		-		-
Самостоятельное изучение разделов дисциплины	6.4	174	3.6	99	2.8	45
Виды контроля:						
<i>Зачет с оценкой</i>	-	-	-	-	-	-
Экзамен	2	54	1	27	1	27
Контактная работа – промежуточная аттестация	2	0.6	1	0.3	1	0.3
Подготовка к экзамену.		53.4		26.7		26.7
Вид итогового контроля:			Экзамен		Экзамен	

4 СОДЕРЖАНИЕ ДИСЦИПЛИНЫ

4.1 Разделы дисциплины и виды занятий для студентов очного отделения

№ п/п	Раздел дисциплины	Всего	в т.ч. в форме пр. подг. (при наличии)	Лекции	в т.ч. в форме пр. подг. (при наличии)	Академ. часов				
						Прак. Зан.	в т.ч. в форме пр. подг. (при наличии)	Лаб. работы	в т.ч. в форме пр. подг. (при наличии)	Сам. работа
1	Раздел 1. Физические основы механики.	68	-	8	-	8	-	8	-	44
1.1	Предмет кинематики. Перемещение, скорость, ускорение. Кинематические характеристики вращательного движения.	17	-	2	-	2	-	2	-	11
1.2	Законы Ньютона. Закон всемирного тяготения. Закон всемирного тяготения. Движение тела переменной массы. Уравнения Мещерского. Формула Циолковского.	17	-	2	-	2	-	2	-	11
1.3	Упругий и неупругий удары шаров. Момент инерции материальной точки и твердого тела.	17	-	2	-	2	-	2	-	11
1.4	Кинематика гармонических колебаний. Дифференциальное уравнение гармонических колебаний. Понятие о затухающих и вынужденных колебаниях. Волновое движение. Волны продольные и поперечные.	17	-	2	-	2	-	2	-	11

2	Раздел 2. Основы молекулярной физики.	62	-	6	-	6	-	6	-	44
2.1	Элементы термодинамики и физической кинетики. Идеальный газ. Распределение Больцмана и его общезначимый смысл. Реальный газ. Уравнение Ван-дер-Ваальса.	21	-	2	-	2	-	2	-	15
2.2	Термодинамический метод в физике. Равновесные состояния. Начала термодинамики. Циклы. Энтропия и ее статистическое толкование.	21	-	2	-	2	-	2	-	15
2.3	Явление переноса. Диффузия. Закон Фика. Теплопроводность. Закон Фурье. Внутреннее трение (вязкость). Закон Ньютона.	20	-	2	-	2	-	2	-	14
3	Раздел 3. Электростатика и постоянный электрический ток	50	-	2	-	2	-	2	-	44
3.1	Закон Кулона. Теорема Остроградского-Гаусса. Диполь. Диэлектрики в электростатическом поле.	50	-	2	-	2	-	2	-	44
4	Раздел 4. Электромагнетизм.	52	-	8	-	10	-	4	-	30
4.1	Закон Ампера. Закон Био-Савара-Лапласа. Сила Лоренца	27	-	4	-	6	-	2	-	15
4.2	Магнетизм. Электромагнитная индукция. Уравнение Максвелла.	25	-	4	-	4	-	2	-	15
5	Раздел 5. Оптика.	59	-	12	-	6	-	6	-	35
5.1	Интерференция волн. Дифракция волн. Поляризация волн.	23	-	4	-	2	-	2	-	15
5.2	Тепловое излучение. Закон Кирхгофа. Гипотеза Планка. Квантовое объяснение теплового излучения. Эффект Комптона.	18	-	4	-	2	-	2	-	10

5.3	Ядерная модель атома. Постулаты Бора. Атом водорода по Бору	18	-	4	-	2	-	2	-	10
6	Раздел 6. Элементы квантовой физики	69	-	12	-	16	-	6	-	35
6.1	Гипотеза де Бройля. Волновое уравнение Шредингера для стационарных состояний. Опыты Штерна-Герлаха.	20	-	4	-	4	-	2	-	10
6.2	Многоэлектронный атом. Эффект Зеемана. Принцип Паули. Квантовые статистические распределения Бозе-Эйнштейна и Ферми-Дирака. Фононы. Законы Дебая и Эйнштейна.	24	-	4	-	8	-	2	-	10
6.3	Характеристики ядра: заряд, масса, энергия связи нуклонов. Ядерные реакции. Фундаментальные взаимодействия и основные классы элементарных частиц.	25	-	4	-	4	-	2	-	15
	ИТОГО	360								
	Экзамен	72								
	ИТОГО	432								

4.2 Содержание разделов дисциплины

Раздел 1. Физические основы механики.

1.1. Содержание подраздела:

Предмет физики. Методы физического исследования: опыт, гипотеза, эксперимент, теория. Предмет кинематики. Перемещение, скорость, ускорение. Кинематические характеристики вращательного движения.

1.2. Содержание подраздела:

Законы Ньютона. Закон всемирного тяготения. Закон всемирного тяготения. Движение тела переменной массы. Уравнения Мещерского. Формула Циолковского.

1.3. Содержание подраздела:

Упругий и неупругий удары шаров. Момент инерции материальной точки и твердого тела.

1.4. Содержание подраздела:

Кинематика гармонических колебаний. Дифференциальное уравнение гармонических колебаний. Понятие о затухающих и вынужденных колебаниях. Волновое движение. Волны продольные и поперечные.

Раздел 2. Основы молекулярной физики.

2.1. Содержание подраздела:

Элементы термодинамики и физической кинетики. Идеальный газ. Распределение Больцмана и его общезначимый смысл. Реальный газ. Уравнение Ван-дер-Ваальса.

2.2. Содержание подраздела:

Термодинамический метод в физике. Равновесные состояния. Начала термодинамики. Циклы. Энтропия и ее статистическое толкование.

2.3. Содержание подраздела:

Явление переноса. Диффузия. Закон Фика. Теплопроводность. Закон Фурье. Внутреннее трение (вязкость). Закон Ньютона.

Раздел 3. Электростатика и постоянный электрический ток.

3.1. Содержание подраздела:

Закон Кулона. Теорема Остроградского-Гаусса. Диполь. Диэлектрики в электростатическом поле

Раздел 4. Электромагнетизм.

4.1. Содержание подраздела:

Закон Ампера. Закон Био-Савара-Лапласа. Сила Лоренца.

4.2. Содержание подраздела:

Магнетизм. Электромагнитная индукция. Уравнение Максвелла.

Раздел 5. Оптика.

5.1. Содержание подраздела:

Интерференция волн. Дифракция волн. Поляризация волн.

5.2. Содержание подраздела:

Тепловое излучение. Закон Кирхгофа. Гипотеза Планка. Квантовое объяснение теплового излучения. Эффект Комптона.

5.3. Содержание подраздела:

Ядерная модель атома. Постулаты Бора. Атом водорода по Бору.

Раздел 6. Элементы квантовой физики.

6.1. Содержание подраздела:

Гипотеза де Бройля. Волновое уравнение Шредингера для стационарных состояний. Опыты Штерна-Герлаха.

6.2. Содержание подраздела:

Многоэлектронный атом. Эффект Зеемана. Принцип Паули. Квантовые статистические распределения Бозе-Эйнштейна и Ферми-Дирака. Фононы. Законы Дебая и Эйнштейна.

5. СООТВЕТСТВИЕ СОДЕРЖАНИЯ ТРЕБОВАНИЯМ К РЕЗУЛЬТАТАМ ОСВОЕНИЯ ДИСЦИПЛИНЫ

№	В результате освоения дисциплины студент должен:	Раздел 1	Раздел 2	Раздел 3	Раздел 4	Раздел 5	Раздел 6
	Знать: (перечень из п.2)						
1	– физические основы механики, физики колебаний и волн, электричества и магнетизма, электродинамики, статистической физики и термодинамики, квантовой физики;	+	+	+	+	+	+
2	– смысл фундаментальных физических законов, принципов и постулатов; их формулировки и границы применимости;	+	+	+	+	+	+
3	– связь широкого круга физических явлений с фундаментальными принципами и законами физики;	+	+	+	+	+	+
4	– основные методы решения задач по описанию физических явлений;	+	+	+	+	+	+
5	– методы обработки результатов физического эксперимента.	+	+	+	+	+	+
	Уметь: (перечень из п.2)						
6	– применять теоретические знания и экспериментальные методы исследования при решении профессиональных задач;	+	+	+	+	+	+
7	– проводить расчёты, осуществлять анализ и на основе этого делать обоснованные выводы;	+	+	+	+	+	+
8	– анализировать результаты наблюдений и экспериментов с применением основных законов и принципов физики;	+	+	+	+	+	+
9	– определять характер физических процессов по комплексу экспериментальной информации при помощи графиков, таблиц и уравнений;	+	+	+	+	+	+
10	– представлять обработанную экспериментальную и теоретическую информацию в устной и письменной форме, в том числе с использованием современных компьютерных технологий.	+	+	+	+	+	+
	Владеть: (перечень из п.2)						
11	– навыками работы с широким кругом физических приборов и оборудования;	+	+	+	+	+	+
12	– навыками обоснования своих суждений и выбора метода исследования.	+	+	+	+	+	+

В результате освоения дисциплины студент должен приобрести следующие (какие) компетенции и индикаторы их достижения:
(перечень из п.2)

	Код и наименование ОПК (перечень из п.2)	Код и наименование индикатора достижения ОПК (перечень из п.2)						
13	ОПК-2. Способен использовать математические, физические, физико-химические, химические методы для решения задач профессиональной деятельности.	– ОПК-2.4. Знает физические основы механики, физики колебаний и волн, электричества и магнетизма, электродинамики, статистической физики и термодинамики, квантовой физики.	+	+	+	+	+	+
14		– ОПК-2.7. Умеет решать типовые задачи, связанные с основными разделами физики, использовать физические законы при анализе и решении проблем профессиональной деятельности.	+	+	+	+	+	+
15		– ОПК-2.11. Владеет методами проведения физических измерений, методами корректной оценки погрешностей при проведении физического эксперимента.	+	+	+	+	+	+

6 ПРАКТИЧЕСКИЕ И ЛАБОРАТОРНЫЕ ЗАНЯТИЯ

6.1 Практические занятия

Примерные темы практических занятий по дисциплине.

№ п/п	№ раздела дисциплины	Темы практических занятий	Часы
1	1	Некоторые сведения о системах единиц. Порядок решения физических задач. Кинематика. Векторная и координатная формы описания движения материальной точки. Кинематические уравнения движения. Криволинейное движение. Нормальное и тангенциальное ускорения. Кинематические характеристики вращательного движения.	2
2	1	Динамика. Второй закон Ньютона. Движение тела под действием временной силы. Движение тела переменной массы. Закон сохранения импульса. Неупругое и упругое столкновение шаров. Закон всемирного тяготения. Закон Гука. Силы трения. Работа постоянной и переменной силы. Кинетическая и потенциальная энергии. Закон сохранения энергии в механике.	2
3	1	Динамика вращательного движения. Основной закон динамики вращательного движения. Момент инерции. Теорема Штейнера. Закон сохранения импульса. Кинетическая энергия тела, вращающегося вокруг неподвижной оси.	2
4	1	Кинематика гармонических колебаний. Динамика гармонических колебаний. Физический маятник. Затухающие и вынужденные колебания.	2
5	2	Основное уравнение молекулярно-кинетической теории для идеального газа. Распределения Больцмана. Барометрическая формула. Распределение Максвелла.	2
6	2	Первое начало термодинамики и применение его к изопроцессам. Теплоемкость идеального газа. Адиабатный процесс. Второе начало термодинамики. Цикл Карно. Энтропия.	2
7	2	Явление переноса. Диффузия. Теплопроводность. Вязкость. Реальный газ. Уравнение Ван-дер-Ваальса. Критическое состояние вещества. Идеальная жидкость. Уравнение неразрывности. Закон Бернулли. Формула Торричелли.	2
8	3	Взаимодействие точечных зарядов. Закон Кулона. Напряженность и потенциал электростатического поля. Принцип суперпозиции электростатических полей. Связь потенциала с напряженностью. Теорема Остроградского-Гаусса и применение ее к расчету электрических полей, обладающих симметрией.	2
9	4	Магнитное поле и его характеристики. Применение закона Био-Савара-Лапласа и теоремы о циркуляции к расчету магнитных полей.	2
10	4	Закон Ампера. Магнитный момент контура с током. Контур с током в магнитном поле.	2
11	4	Сила Лоренца. Движение заряженных частиц в магнитном поле.	2

12	4	Магнитный поток. Работа сил магнитного поля. Закон электромагнитной индукции. Самоиндукция. Индуктивность.	2
13	5	Интерференция света. Интерференция в тонких пленках. Кольца Ньютона. Интерферометры.	2
14	5		2
15	5	Дифракция света. Метод зон Френеля. Дифракция Фраунгофера от одной щели. Дифракционная решетка.	2
16	5		2
17	5	Поляризация света. Закон Брюстера. Закон Малюса.	2
18	5		2
19	6	Тепловое излучение. Спектральные характеристики теплового излучения. Закон Стефана-Больцмана. Закон смещения Вина. Распределение энергии в спектре излучения абсолютно черного тела.	2
20	6	Внешний фотоэффект. Эффект Комптона. Тормозное излучение. Атом водорода по Бору. Волновые свойства частиц. Дифракция электронов. Соотношения неопределенностей.	2
21	6	Микрочастица в бесконечно глубокой, прямоугольной потенциальной яме. Потенциальная ступень. Потенциальный барьер.	2
22	6	Многоэлектронный атом. Векторная модель атома. Атомный терм. Мультиплетность. Магнитный момент атома. Магнитный момент атома. Атом в магнитном поле. Опыты Штерна-Герлаха.	2
23	6	Распределение Ферми-Дирака. Вырожденный электронный газ в кристаллах. Энергия Ферми. Температура Ферми.	2
24	6	Квантовая теория теплоемкости твердых тел по Эйнштейну и Дебаю. Характеристические температуры. Предельный закон Дебая. Фононы. Элементы ядерной физики. Дозиметрия.	2

6.2 Лабораторные занятия.

Выполнение лабораторного практикума способствует закреплению материала, изучаемого в дисциплине «Физика», а также дает знания о методиках проведения экспериментальных исследовательских работ и их анализе, а также осуществления расчета статистических характеристик с целью определения погрешностей проведенных экспериментов.

Максимальное количество баллов за выполнение лабораторного практикума составляет 32 балла (максимально по 4 балла за каждую работу). Количество работ и баллов за каждую работу может быть изменено в зависимости от их трудоемкости.

Примеры лабораторных работ и модули, которые они охватывают

№ п/п	№ раздела дисциплины	Наименование лабораторных работ	Часы
1	1	Определение времени соударения шаров и величины коэффициентов восстановления скорости и энергии.	4
2	1	Проверка закона сохранения импульса при упругом и неупругом ударе двух шаров.	4
3	1	Определение момента инерции тела, движущегося по наклонной плоскости.	4

4	1	Изучение динамики вращательного движения. Маятник Обербека.	4
5	1	Определение ускорения свободного падения с помощью обратного маятника.	4
6	1	Определение линейных размеров объёма, массы, плотности тела.	4
7	1	Проверка основного закона динамики вращательного движения твёрдого тела.	4
8	1	Измерение механики косо́го и прямого удара (компьютерная модель).	4
9	1	Маятник Максвелла. (реальная модель)	4
10	1	Маятник Максвелла. (компьютерная модель).	4
11	1	Физический маятник.	4
12	1	Метод крутильных колебаний.	4
13	2	Построение функции распределения случайной величины по результатам эксперимента.	4
14	2	Определение показателя адиабаты методом измерения скорости звука (компьютерная модель).	4
15	2	Изучение вязкости среды.	4
16	2	Измерение коэффициента вязкости воздуха (компьютерная модель).	4
17	2	Измерение коэффициента вязкости воздуха и эффективного диаметра молекулы газа капиллярным способом.	4
18	2	Определение вязкости жидкости методом Стокса.	4
19	3	Исследование электростатического поля методом электролитической ванны.	4
20	3	Определение ёмкости конденсатора методом баллистического гальванометра.	4
21	3	Исследование электростатического поля точечных зарядов.	4
22	3	Исследование электростатического поля.	4
23	3	Электрическое поле точечных зарядов.	4
24	3	Теорема Остроградского – Гаусса для электростатического поля в вакууме.	4
25	4	Магнитное поле Земли.	4
26	3; 4	Удельное заряд электрона. Магнитная фокусировка.	4
27	4	Магнитное поле.	4
28	5	Интерференция света. Опыт Юнга.	4
29	5	Дифракция света на одиночной щели и дифракционной решётке.	4
30	5	Опыт Юнга.	4
31	5	Опыт Ньютона.	4
32	6	Изучение законов теплового излучения. Яркостный пирометр.	4
33	6	Фотоэффект.	4
34	6	Внешний фотоэффект	4

7 САМОСТОЯТЕЛЬНАЯ РАБОТА

Самостоятельная работа проводится с целью углубления знаний по дисциплине и предусматривает:

- ознакомление и проработку рекомендованной литературы, работу с электронно-библиотечными системами, включая переводы публикаций из научных журналов, цитируемых в базах Scopus, Web of Science, Chemical Abstracts, РИНЦ;
- посещение отраслевых выставок и семинаров;
- участие в семинарах РХТУ им. И. Менделеева по тематике курса;
- подготовку к выполнению контрольных работ по материалу лекционного курса;

– подготовку к сдаче экзамена (2 и 3 семестр) и лабораторного практикума (2 и 3 семестр) по курсу.

Планирование времени на самостоятельную работу, необходимого на изучение дисциплины, студентам лучше всего осуществлять на весь период изучения, предусматривая при этом регулярное повторение пройденного материала. Материал, законспектированный на лекциях, необходимо регулярно дополнять сведениями из литературных источников, представленных в учебной программе. При работе с указанными источниками рекомендуется составлять краткий конспект материала, с обязательным фиксированием библиографических данных источника.

8 ПРИМЕРЫ ОЦЕНОЧНЫХ СРЕДСТВ ДЛЯ КОНТРОЛЯ ОСВОЕНИЯ ДИСЦИПЛИНЫ

Совокупная оценка по дисциплине складывается из оценок за выполнение контрольных работ (максимальная оценка 24 балла за семестр), лабораторного практикума (максимальная оценка 16 баллов за семестр) и итогового контроля в форме экзамена (максимальная оценка 40 баллов).

8.1 Примерная тематика реферативно-аналитической работы.

Реферативно-аналитическая работа по дисциплине не предусмотрена.

8.2 Примеры контрольных вопросов для текущего контроля освоения дисциплины

Для текущего контроля предусмотрено 4 контрольные работы. Максимальная оценка за контрольную работу 1 и 2 (2 семестр) составляет по 12 баллов за каждую. Максимальная оценка за контрольные работы 3 и 4 (3 семестр) составляет 24 баллов, по 12 баллов за каждую работу.

Раздел 1. Примеры вопросов к контрольной работе № 1. Контрольная работа содержит 2 задачи, по 6 баллов за вопрос.

Вопрос 1.1.

1. Однородный стержень массой 0,1 кг может свободно вращаться относительно горизонтальной оси, проходящей через точку O , расположенной на расстоянии одной трети от верхнего конца стержня. В нижнюю точку стержня попадает горизонтально летящий шарик и прилипает к стержню. Скорость шарика 10 м/с, его масса 2 г. Определить линейную скорость точки, принадлежащей верхнему концу стержня в начальный момент времени.
2. Определить период гармонических колебаний физического маятника, состоящего из двух шариков массами 5 кг и 10 кг, закрепленных на его концах. Горизонтальная ось проходит через точку на стержне, отстоящую от его верхнего конца на одну четверть. Шарик можно считать материальными точками.
3. Определить циклическую частоту гармонических колебаний физического маятника, состоящего из однородного плоского диска. Масса стержня 1 кг, масса диска 2 кг. Горизонтальная ось проходит через точку соединения стержня и диска перпендикулярно плоскости диска.
4. Определить момент инерции тонкого однородного стержня длиной 30 см и массой 100 г относительно оси, перпендикулярной стержню и проходящей через: 1) его конец; 2) его середину; 3) точку, отстоящую от конца стержня на $1/3$ его длины.
5. Тело брошено под некоторым углом к горизонту. Найти этот угол, если горизонтальная дальность полета в 4 раза больше максимальной высоты траектории.

6. Шар массой 10 кг, движущийся со скоростью 4 м/с, сталкивается с шаром массой 4 кг, скорость которого равна 12 м/с. Считая удар прямым, неупругим, найти скорость шаров после удара в двух случаях: 1) малый шар нагоняет большой шар, движущийся в том же направлении; 2) шары движутся навстречу друг другу.

7. Снаряд массой 10 кг обладал скоростью 200 м/с в верхней точке траектории. В этой точке он разорвался на две части. Меньшая массой 3 кг получила скорость 400 м/с в прежнем направлении. Найти скорость второй, большей части после разрыва.

8. Определить частоту гармонических колебаний физического маятника, состоящего из невесомого стержня длины 0,2 м и двух шариков массами 30 г и 50 г, укрепленных на концах стержня. Горизонтальная ось проходит через середину стержня. Шары можно рассматривать как материальные точки.

9. Однородный диск массой 1 кг может свободно вращаться вокруг горизонтальной оси, перпендикулярной плоскости диска и проходящей через его центр. В точку на образующей диска попадает горизонтально летящий со скоростью 10 м/с шарик прилипает к его поверхности. Масса шарика 5 г. Определить угловую скорость вращения диска в начальный момент времени. Радиус диска 20 см.

Вопрос 1.2.

1. Шар массой $m=10$ кг, движущийся со скоростью $v_1=4$ м/с, сталкивается с шаром массой $m=4$ кг, скорость v_2 которого равна 12 м/с. Считая удар прямым, неупругим, найти скорость шаров после удара в случае, когда шары движутся навстречу друг другу.

2. В лодке массой $m_1=240$ кг стоит человек массой $m_2=60$ кг. Лодка плывет со скоростью $v_1=2$ м/с. Человек прыгает с лодки в горизонтальном направлении со скоростью $v=4$ м/с (относительно лодки). Найти скорость и движения лодки после прыжка человека в случае, когда человек прыгает вперед по движению лодки.

3. В лодке массой $m_1=240$ кг стоит человек массой $m_2=60$ кг. Лодка плывет со скоростью $v_1=2$ м/с. Человек прыгает с лодки в горизонтальном направлении со скоростью $v=4$ м/с (относительно лодки). Найти скорость и движения лодки после прыжка человека в случае, когда человек прыгает в сторону, противоположную движению лодки.

4. На железнодорожной платформе установлено орудие. Масса платформы с орудием $M=15$ т. Орудие стреляет вверх под углом 60° к горизонту в направлении пути. С какой скоростью покатится платформа вследствие отдачи, если масса снаряда $m=20$ кг и он вылетает со скоростью 600 м/с?

5. Снаряд массой $m=10$ кг обладал скоростью $v=200$ м/с в верхней точке траектории. В этой точке он разорвался на две части. Меньшая массой $m_1=3$ кг получила скорость $u_1=400$ м/с в прежнем направлении. Найти скорость u_2 второй, большей части после разрыва.

6. Под действием постоянной силы F вагонетка прошла путь 5 м и приобрела скорость $v=2$ м/с. Определить работу A силы, если масса m вагонетки равна 400 кг и коэффициент трения 0,01.

7. Вычислить работу A , совершаемую при равноускоренном подъеме груза массой $m=100$ кг на высоту $h=4$ м за время $t=2$ с.

8. Найти работу A подъема груза по наклонной плоскости длиной 2 м, если масса m груза равна 100 кг, угол наклона $\varphi=30^\circ$, коэффициент трения 0,1 и груз движется с ускорением $a=1$ м/с².

9. Для сжатия пружины на 1 см нужно приложить силу $F=10$ Н. Какую работу A нужно совершить, чтобы сжать пружину на 10 см, если сила пропорциональна сжатию?

10. Пружина жесткостью $k=10$ кН/м сжата силой $F=200$ Н. Определить работу A внешней силы, дополнительно сжимающей эту пружину еще на $x=1$ см.

11. Пружина жесткостью $k=1$ кН/м была сжата на 4 см. Какую работу A нужно совершить, чтобы сжатие пружины увеличить до 18 см?

12. Гирия, положенная на верхний конец спиральной пружины, поставленной на подставку, сжимает ее на $x=2$ мм. На сколько сожмет пружину та же гирия, упавшая на конец

пружины с высотой $h=5$ см?

13. Камень брошен вверх под углом 60° к плоскости горизонта. Кинетическая энергия камня в начальный момент времени равна 20 Дж. Определить кинетическую T и потенциальную P энергии камня в высшей точке его траектории. Сопротивлением воздуха пренебречь.

14. С какой наименьшей высоты h должен начать скатываться акробат на велосипеде (не работая ногами), чтобы проехать по дорожке, имеющей форму «мертвой петли» радиусом $R=4$ м, и не оторваться от дорожки в верхней точке петли? Трением пренебречь.

15. Молекула распадается на два атома. Масса одного из атомов в $n=3$ раза больше, чем другого. Пренебрегая начальной кинетической энергией и импульсом молекулы, определить кинетические энергии и атомов, если их суммарная кинетическая энергия $T=0,032$ нДж.

16. Пуля массой $m=10$ г, летевшая со скоростью $v=600$ м/с, попала в баллистический маятник массой $M=5$ кг и застряла в нем. На какую высоту h , откачнувшись после удара, поднялся маятник?

17. Уравнение колебаний точки имеет вид $x = A \cos[w(t+\tau)]$, где $w=\pi$ 1/с, $\tau =0,2$ с. Определить период T и начальную фазу колебаний.

18. Определить период, частоту и начальную фазу колебаний, заданных уравнением $x = A \sin[w(t+\tau)]$, где $w=2,5\pi$ с⁻¹, $\tau=0,4$ с

19. Определить максимальные значения скорости и ускорения точки, совершающей гармонические колебания с амплитудой $A=3$ см и угловой частотой $w=\pi(2$ с⁻¹).

20. Точка совершает колебания по закону $x = A \cos(wt)$, где $A =5$ см; $w = 2$ с⁻¹. Определить ускорение точки в момент времени, когда ее скорость 8 см/с.

21. Точка совершает гармонические колебания. Наибольшее смещение точки равно 10 см, наибольшая скорость 20 см/с. Найти угловую частоту w колебаний и максимальное ускорение точки.

22. Максимальная скорость точки, совершающей гармонические колебания, равна 10 см/с, максимальное ускорение = 100 см/с². Найти угловую частоту w колебаний, их период T и амплитуду A . Написать уравнение колебаний, приняв начальную фазу равной нулю.

23. Материальная точка массой 50 г совершает колебания, уравнение которых имеет вид $x=A \cos(wt)$, где $A = 10$ см, $w=5$ с⁻¹. Найти силу F , действующую на точку в момент, когда фаза $wt=\pi/3$.

24. Грузик массой $m=250$ г, подвешенный к пружине, колеблется по вертикали с периодом $T=1$ с. Определить жесткость k пружины.

25. К спиральной пружине подвесили грузик, в результате чего пружина растянулась на $x=9$ см. Каков будет период T колебаний грузика, если его немного оттянуть вниз и затем отпустить?

26. К спиральной пружине подвесили грузик, в результате чего пружина растянулась на $x=9$ см. Каков будет период T колебаний грузика, если его немного оттянуть вниз и затем отпустить?

27. Найти отношение длин двух математических маятников, если отношение периодов их колебаний равно 1,5.

28. Точка совершает гармонические колебания. Наибольшее смещение точки равно 10 см, наибольшая скорость 20 см/с. Найти угловую частоту w колебаний и максимальное ускорение точки.

Раздел 2. Примеры вопросов к контрольной работе № 2. Контрольная работа содержит 2 задачи, по 6 баллов максимум за каждую.

Вопрос 2.1.

1. Определить вероятность того, что скорость данной молекулы идеального газа отличается от значения наиболее вероятной скорости не более, чем на 2%. На графике

распределения скорости заштриховать площадь, соответствующему найденному значению вероятности.

2. Определить вероятность того, что скорость данной молекулы идеального газа отличается от значения $1/3$ наиболее вероятной скорости не более, чем на 2 %.

3. Определить вероятность того, что скорость данной молекулы лежит в интервале значений от 0 до $0,02$ средней квадратичной скорости. На графике распределения вероятности скорости заштриховать площадь, соответствующему найденному значению вероятности.

4. Определить долю молекул идеального газа, кинетические энергии которых лежат в интервале значений от 0 до $0,02$ кТ. На графике распределения вероятности энергии заштриховать площадь, соответствующую найденному значению доли молекул.

5. Определить вероятность того, что скорость данной молекулы идеального газа отличается от значения $0,5$ наиболее вероятной скорости не более, чем на 1 %.

6. Найти среднее значение энергии молекулы массой m при значении температуры T .

7. На какой высоте над поверхностью Земли атмосферное давление вдвое меньше, чем на ее поверхности? Считать, что температура T воздуха равна 290 К и не изменяется с высотой.

8. Газ, занимавший объем 12 л под давлением 100 кПа, был изобарно нагрет от температуры 300 К до 400 К. Определить работу A расширения газа.

9. Гелий массой 1 г был нагрет на 100 К при постоянном давлении p . Определить: 1) количество теплоты, переданное газу; 2) работу расширения; 3) приращение внутренней энергии газа.

10. Азот массой 5 кг, нагретый на 150 К, сохранил неизменный объем. Найти: 1) количество теплоты, сообщенное газу; 2) изменение внутренней энергии; 3) совершенную газом работу.

11. Водород массой 4 г был нагрет на 10 К при постоянном давлении. Определить работу A расширения газа.

12. Барометр в кабине летящего вертолета показывает давление 90 кПа. На какой высоте вертолет, если на взлетной площадке барометр показывал давление 100 кПа? Считать, что температура воздуха равна 290 К и не изменяется с высотой.

Вопрос 2.2.

1. В сосуде вместимостью $V=20$ л находится газ количеством вещества $\nu=1,5$ кмоль. Определить концентрацию n молекул в сосуде.

2. Водород массой $m=4$ г был нагрет на $\Delta T=10$ К при постоянном давлении. Определить работу A расширения газа.

3. В сосуде вместимостью V находится кислород, концентрация молекул n . Определить массу m газа.

4. При изотермическом расширении кислорода, содержавшего количество вещества $\nu=1$ моль и имевшего температуру $T=300$ К, газу было передано количество теплоты $Q=2$ кДж. Во сколько раз увеличился объем газа?

5. В двух одинаковых по вместимости сосудах находятся разные газы: в первом — водород, во втором — кислород. Найти отношение n_1/n_2 концентраций газов, если массы газов одинаковы.

6. Сколько молекул газа содержится в баллоне вместимостью $V=30$ л при температуре $T=300$ К и давлении $p=5$ МПа?

7. Азот массой $m=200$ г расширяется изотермически при температуре $T=280$ К, причем объем газа увеличивается в два раза. Найти:

1) изменение ΔU внутренней энергии газа;

2) совершенную при расширении газа работу A ;

3) количество теплоты Q , полученное газом.

8. Баллон вместимостью $V=20$ л содержит водород при температуре $T=300$ К под

давлением $p=0,4$ МПа. Каковы будут температура T_1 и давление p_1 , если газу сообщить количество теплоты $Q=6$ кДж?

9. В баллоне вместимостью $V=5$ л находится азот массой $m=17,5$ г. Определить концентрацию n молекул азота в баллоне.

10. Водород занимает объем $V_1=10$ м³ при давлении $p_1=100$ кПа. Газ нагрели при постоянном объеме до давления $p_2=300$ кПа. Определить: 1) изменение U внутренней энергии газа; 2) работу A , совершенную газом; 3) количество теплоты Q , сообщенное газу.

11. Какое количество теплоты Q выделится, если азот массой $m=1$ г, взятый при температуре $T=280$ К под давлением $p_1=0,1$ МПа, изотермически сжать до давления $p_2=1$ МПа?

12. При изохорном нагревании кислорода объемом $V=50$ л давление газа изменилось на $p=0,5$ МПа. Найти количество теплоты Q , сообщенное газу.

13. Баллон вместимостью $V=20$ л содержит водород при температуре $T=300$ К под давлением $p=0,4$ МПа. Каковы будут температура T_1 и давление p_1 , если газу сообщить количество теплоты $Q=6$ кДж?

14. Гелий массой $m=1$ г был нагрет на $T=100$ К при постоянном давлении p . Определить: 1) количество теплоты Q , переданное газу; 2) работу A расширения; 3) приращение U внутренней энергии газа.

15. Определить плотность ρ насыщенного водяного пара в воздухе при температуре $T=300$ К. Давление p насыщенного водяного пара при этой температуре равно $3,55$ кПа.

16. При изотермическом расширении водорода массой $m=1$ г, имевшего температуру $T=280$ К, объем газа увеличился в три раза. Определить работу A расширения газа и полученное газом количество теплоты Q .

17. Найти плотность ρ газовой смеси водорода и кислорода, если их массовые доли w_1 и w_2 равны соответственно $1/9$ и $8/9$. Давление p смеси равно 100 кПа, температура $T=300$ К.

18. Баллон вместимостью $V=20$ л содержит водород при температуре $T=300$ К под давлением $p=0,4$ МПа. Каковы будут температура T_1 и давление p_1 , если газу сообщить количество теплоты $Q=6$ кДж?

19. При нагревании идеального газа на $\Delta T=1$ К при постоянном давлении объем его увеличился на $1/350$ первоначального объема. Найти начальную температуру T газа.

20. Какой объем V занимает идеальный газ, содержащий количество вещества $\nu=1$ кмоль при давлении $p=1$ МПа и температуре $T=400$ К?

Раздел 3-4. Примеры вопросов к контрольной работе № 3. Контрольная содержит 2 задачи, по 6 баллов каждая.

Вопрос 3.1.

1. Прямой металлический стержень диаметром 5 см и длиной 4 м несет равномерно распределенный по его поверхности заряд 500 нКл. Определить напряженность E поля в точке, находящейся на расстоянии 1 см от его поверхности против середины стержня.

2. Два точечных заряда 2 нКл и -1 нКл находятся на расстоянии 3 см друг от друга. Найти положение точки на прямой, проходящей через эти заряды, напряженность E поля в которой равна нулю.

3. На металлической сфере радиусом 10 см находится заряд 1 нКл. Определить напряженность электрического поля в следующих точках: 1) на расстоянии 8 см от центра сферы; 2) на ее поверхности; 3) на расстоянии 15 см от центра сферы. Построить график зависимости напряженности поля от расстояния от центра сферы.

4. Расстояние между зарядами $+3$ нКл и -3 нКл диполя равно 12 см. Найти напряженность и потенциал поля, создаваемого диполем в точке, удаленной на 8 см как от первого, так и от второго заряда.

5. Тонкое кольцо радиуса 8 см несет заряд, равномерно распределенный с линейной плотностью 10 нКл/м. Какова напряженность электрического поля в точке, равноудаленной

от всех точек кольца на расстояние 10 см?

6. Очень длинная тонкая прямая проволока несет заряд, равномерно распределенный по всей ее длине. Вычислить линейную плотность заряда, если напряженность поля на расстоянии 0,5 м от проволоки против ее середины равна 200 В/м.

7. Бесконечная плоскость несет заряд, равномерно распределенный с поверхностной плотностью 1 мкКл/м^2 . На некотором расстоянии от плоскости параллельно ей расположен круг радиусом 10 см. Вычислить поток вектора напряженности через этот круг.

8. Диполь с электрическим моментом $20 \text{ нКл}\cdot\text{м}$ находится в однородном электрическом поле напряженностью 50 кВ/м. Вектор электрического момента составляет угол 60 градусов с линиями поля. Какова потенциальная энергия диполя?

9. Диполь с электрическим моментом $200 \text{ мкКл}\cdot\text{м}$ свободно устанавливается в однородном электрическом поле напряженностью 150 кВ/м. Вычислить работу A , необходимую для того, чтобы повернуть диполь на угол 180 градусов.

10. Диполь с электрическим моментом $100 \text{ мкКл}\cdot\text{м}$ свободно установился в однородном электрическом поле напряженностью $E=10 \text{ кВ/м}$. Определить изменение потенциальной энергии диполя при повороте его на угол 60 градусов.

Вопрос 3.2.

1. Найти магнитную индукцию в центре кольца с током 10 А, радиус кольца равен 5 см.

2. Напряженность магнитного поля в центре кругового витка радиусом 8 см равна 30 А/м. Определить напряженность поля, создаваемого витком в точке, лежащей на оси витка на расстоянии 6 см от его центра.

3. По прямому бесконечно длинному проводу течет ток 50 А. Определить индукцию B в точке, удаленной на расстояние 5 см от проводника.

4. Два длинных параллельных провода находятся на расстоянии 5 см один от другого. По проводам текут одинаковые токи 10 А в противоположных направлениях. Найти напряженность магнитного поля в точке, находящейся на расстоянии 2 см от одного и 3 см от другого провода.

5. По двум бесконечно длинным прямым проводам, скрещенным под прямым углом, текут токи 30 А и 40 А. Расстояние между проводами 20 см. Определить магнитную индукцию в точке, одинаково удаленной от обоих проводов на расстояние 20 см.

6. Квадратная проволочная рамка с длинным прямым проводом расположена в одной плоскости так, что две ее стороны параллельны проводу. По рамке и проводу текут одинаковые токи 1 кА. Определить силу, действующую на рамку, если ближайшая к проводу сторона рамки находится на расстоянии, равном ее длине.

7. Тонкий провод в виде дуги, составляющей две трети кольца радиусом 15 см, находится в однородном магнитном поле 20 мТл. По проводу течет ток 30 А. Плоскость, в которой лежит дуга, перпендикулярна линиям магнитной индукции, и подводящие провода находятся вне поля. Определить силу, действующую на провод.

8. Двухпроводная линия состоит из длинных параллельных прямых проводов, находящихся на расстоянии 4 мм друг от друга. По проводам текут одинаковые токи 50 А. Определить силу взаимодействия токов, приходящуюся на единицу длины провода.

9. Напряженность магнитного поля в центре кругового витка равна 200 А/м. Магнитный момент витка равен $1 \text{ А}\cdot\text{м}^2$. Вычислить силу тока в витке и радиус витка.

Раздел 5-6. Примеры вопросов к контрольной работе № 4. Контрольная содержит 2 задачи, по 6 баллов каждая.

Вопрос 4.1.

1. На пути монохроматического света с длиной волны 0,6 мкм находится плоскопараллельная стеклянная пластинка толщиной 0,1 мм. Свет падает на пластинку нормально. На какой угол следует повернуть пластину, чтобы оптическая длина пути изменилась на половину длины волны?

2. Расстояние между двумя когерентными источниками света равно 0,1 мм при длине волны 0,5 мкм. Расстояние между интерференционными полосами на экране в средней части интерференционной картины равно 1 см. Определить расстояние от источников до экрана.
3. В опыте Юнга расстояние между щелями равно 0,8 мм, длина волны 640 нм. На каком расстоянии от щелей следует расположить экран, чтобы ширина интерференционной полосы оказалась равной 2 мм?
4. В опыте с зеркалами Френеля расстояние между мнимыми изображениями источника света равно 0,5 мм, расстояние от них до экрана равно 3 м. Длина волны 0,6 мкм. Определить ширину полос интерференции на экране.
5. На мыльную пленку (показатель преломления 1,3), находящуюся в воздухе, падает нормально пучок лучей белого света. При какой наименьшей толщине пленки отраженный свет с длиной волны 0,55 мкм окажется максимально усиленным в результате интерференции?
6. Вычислить радиус пятой зоны Френеля для плоского волнового фронта (длина волны 0,5 мкм), если построение делается для точки наблюдения, находящейся на расстоянии 1 м от фронта волны.
7. Угол Брюстера при падении света из воздуха на кристалл каменной соли равен 57 градусов. Определить скорость света в этом кристалле.
8. Пучок естественного света падает на стеклянную (показатель преломления 1,6) призму. Определить двугранный угол призмы, если отраженный пучок максимально поляризован.

Вопрос 4.2.

1. Определить энергию, излучаемую за время 1 минута из смотрового окошка площадью 8 см² плавильной печи, если ее температура 1200 К. Считать, что печь излучает как абсолютно черное тело.
2. Определить температуру абсолютно черного тела, при которой максимум спектральной плотности энергетической светимости приходится на красную границу видимого спектра (длина волны 750 нм).
3. Определить работу выхода электронов из натрия, если красная граница фотоэффекта 500 нм.
4. На поверхность лития падает монохроматический свет с длиной волны 310 нм. Чтобы прекратить эмиссию электронов, нужно приложить задерживающую разность потенциалов не менее 1,7 В. Определить работу выхода.
5. Определить давление солнечного излучения на зачерненную пластинку, расположенную перпендикулярно солнечным лучам и находящуюся вне земной атмосферы на среднем расстоянии от Земли до Солнца.
6. Определить максимальное изменение длины волны при комптоновском рассеянии: 1) на свободных электронах; 2) на свободных протонах.

8.3. Вопросы для итогового контроля освоения дисциплины (2 семестр – экзамен, 3 семестр - экзамен).

Максимальное количество баллов за экзамен 2 семестр – 40 баллов, за экзамен 3 семестр – 40 баллов.

8.3.1 Примеры контрольных вопросов для итогового контроля освоения дисциплины (2 семестр – экзамен).

Экзаменационный билет включает контрольные вопросы по разделам 1 и 2 рабочей программы дисциплины и содержит 4 вопроса.

1 вопрос – 10 баллов, вопрос 2 – 10 баллов, вопрос 3 – 10 баллов, вопрос 4 – 10 баллов.

1. Предмет кинематики. Кинематические характеристики поступательного движения. Перемещение, скорость, нормальное и тангенсальное ускорение.
2. Вращательное движение твердого тела и его кинематические характеристики: угловое перемещение, угловая скорость, угловое ускорение.
3. Предмет динамики. Инерциальные системы отсчета. Принцип относительности Галилея.
4. Массы и силы в механике (гравитационные, упругие, вязкие). Законы Ньютона и закон сохранения импульса.
5. Работа постоянной и переменной силы. Потенциальная и кинетическая энергия. Закон сохранения энергии в природе.
6. Момент силы и момент инерции материальной точки и твердого тела. Уравнение динамики вращательного движения твердого тела относительно оси.
7. Закон сохранения момента импульса. Жесткий ротатор, как модель двухатомной молекулы. Приведенная масса и ее роль.
8. Кинематика гармонических колебаний. Амплитуда, частота и фаза гармонических колебаний. Векторная диаграмма. Сложение колебаний одного направления и одинаковой частоты.
9. Динамика гармонических колебаний. Дифференциальные уравнения гармонических колебаний. Математический, пружинный и физический маятник. Двухатомная молекула, как линейный гармонический осциллятор.
10. Дифференциальные уравнения затухающих и вынужденных колебаний. Логарифмический декремент затухания. Зависимость амплитуды вынужденных колебаний от частоты вынуждающей силы. Понятие о резонансе.
12. Волновые движения. Волны продольные и поперечные. Длина волны, волновое число. Дифференциальное волновое уравнение. Энергия, переносимая волной. Поток энергии и плотности потока энергии. Волнового движения.
13. Молекулярно-кинетический метод изучения системы многих частиц (атомов и молекул). Размеры, сечения столкновения и средняя длина свободного пробега молекул. Число Ван-дер-Ваальса.
14. Идеальный газ. Основное уравнение Молекулярно-кинетической теории идеального газа. Функция распределения молекул по абсолютным значениям скорости (распределение Максвелла). Вероятнейшая, средняя арифметическая и средняя квадратичная скорость молекул.
15. Термодинамический метод в физике. Основные понятия и параметры, характеризующие состояние системы (объем, давление, температура). Внутренняя энергия. Первое начало термодинамики и его применение к изопроцессам (изотерам, изохора, изобара, адиабата). Теплоемкость идеального газа при постоянном давлении и постоянном объеме.
16. Обратимые и необратимые процессы. Цикл Карно. Второе начало термодинамики. Понятие об энтропии.
17. Элементы физической кинетики. Перенос энергии, импульса и массы на молекулярном уровне. Диффузия, закон Фика. Теплопроводность, закон Фурье. Внутреннее трение (вязкость). Закон Ньютона.
18. Коэффициенты переноса и их зависимости от давления, температуры и размеров молекул. Особенности явлений переноса в ультраразряженных газах.
19. Реальный газ. Уравнение Ван-дер-Ваальса. Физический смысл входящих в него поправок, отличающий реальный газ от идеального. Изотермы реальных газов. Фазовые переходы. Уравнение Клапейрона-Клаузиуса.

8.3.2 Примеры контрольных вопросов для итогового контроля освоения дисциплины (3 семестр – экзамен).

Экзаменационный билет включает контрольные вопросы по разделам 3, 4, 5 и 6 рабочей программы дисциплины и содержит 4 вопроса.

1 вопрос – 10 баллов, вопрос 2 – 10 баллов, вопрос 3 – 10 баллов, вопрос 4 – 10 баллов.

1. Электромагнетизм. Магнитное взаимодействие постоянных токов. Вектор магнитной индукции. Закон Ампера. Закон Био-Савара-Лапласа.
2. Магнитная индукция прямого и кругового тока. Магнитный дипольный момент кругового тока. Теорема о циркуляции. Сила Лоренца. Движение заряженных частиц в однородном магнитном поле.
3. Магнитные свойства вещества. Гипотеза Ампера. Напряженность магнитного поля. Намагниченность. Магнитная проницаемость и магнитная восприимчивость. Классификация магнетиков (диамагнетики, парамагнетики, ферромагнетики, антиферромагнетики, ферримагнетики).
4. Электромагнитная индукция. Магнитный поток. Работа сил магнитного поля. Уравнение электромагнитной индукции (закон Фарадея-Максвелла). Правило Ленца. Вихревое электрическое поле.
5. Самоиндукция. Индуктивность соленоида. Экстратоки замыкания и размыкания. Энергия магнитного поля. Объемная плотность энергии магнитного поля.
6. Уравнения Максвелла. Ток смещения. Вектор электрического смещения. Уравнение непрерывности для плотности тока. Закон полного тока. Система уравнений Максвелла в интегральной форме и физический смысл входящих в неё уравнений.
7. Возникновение электромагнитной волны. Плоская электромагнитная волна. Скорость распространения электромагнитной волны. Энергия, переносимая электромагнитной волной. Вектор Пойнтинга. Принцип относительности в электродинамике.
8. Электромагнитная природа света. Поперечность электромагнитных волн. Монохроматические волны. Когерентность. Методы получения когерентных источников. Условия усиления и ослабления света при интерференции.
9. Оптическая длина пути и оптическая разность хода лучей. Интерференция волн от двух когерентных точечных источников. Ширина интерференционной полосы. Интерферометр Майкельсона. Интерференция света в тонких пленках.
10. Дифракция волн. Принцип Гюйгенса. Отражение и преломление света на границе раздела двух диэлектриков. Полное отражение и его применение в технике.
11. Волноводы и световоды. Принцип Гюйгенса-Френеля. Метод зон Френеля. Дифракция Френеля на простейших преградах. Дифракция Фраунгофера на щели. Дифракционная решетка как спектральный прибор.
12. Поляризация волн. Естественный и поляризованный свет. Форма и степень поляризации монохроматических волн. Получение и анализ линейно-поляризованного света. Закон Брюстера. Закон Малюса.
13. Двойное лучепреломление. Искусственная оптическая анизотропия. Электрооптические и магнитооптические эффекты. Рассеяние света. Закон Релея. Поглощение света. Закон Ламберта-Бугера-Бэра. Дисперсия света. Нормальная и аномальная дисперсия.
14. Тепловое излучение. Спектральные характеристики теплового излучения. Закон Кирхгофа. Абсолютно черное тело. Законы Стефана-Больцмана и Вина. Формула Рэлея-Джинса и «ультрафиолетовая катастрофа». Гипотеза Планка.
15. Квантовое объяснение законов теплового излучения. Корпускулярно-волновой дуализм света. Внешний фотоэффект. Законы фотоэффекта. Уравнение Эйнштейна для фотоэффекта и объяснения законов фотоэффекта. Определение постоянной Планка.
16. Элементы специальной теории относительности. Эффект Комптона.

- Коротковолновая граница рентгеновского излучения. Фотон – элементарная частица. Энергия, масса и импульс фотона.
17. Модель атома Томсона. Опыты Резерфорда по рассеянию альфа-частиц. Ядерная модель атома. Эмпирические закономерности в атомных спектрах излучения атома водорода.
 18. Постулаты Бора. Атом водорода по Бору. Серийная формула.
 19. Волновые свойства микрочастиц. Гипотеза де Бройля. Опыты Дэвиссона и Джермера. Дифракция электронов.
 20. Соотношение неопределенностей Гейзенберга. Оценка с помощью соотношения неопределенностей энергии основного состояния связанной частицы, и естественной ширины спектральной линии.
 21. Волновая функция и её статистический смысл. Нормировка волновой функции. Волновое уравнение Шредингера для стационарных состояний. Стандартные условия, налагаемые на волновую функцию.
 22. Квантовая частица в одномерной, бесконечно глубокой прямоугольной потенциальной яме. Собственные значения энергии частицы и собственные нормированные волновые функции, описывающие её состояние.
 23. Одномерная потенциальная ступень (порог). Коэффициент отражения и прохождения. Одномерный потенциальный барьер. Коэффициент прохождения (прозрачности).
 24. Стационарное уравнение Шредингера для атома водорода (в сферических координатах). Собственные волновые функции и квантовые числа, характеризующие состояние электрона в атоме.
 25. Собственная волновая функция, описывающая основное состояние атома водорода. Радиальное распределение плотности вероятности обнаружения электрона. Квантовый гармонический и ангармонический осцилляторы. Молекулярные спектры.
 26. Орбитальное гироманнитное отношение. Опыты Штерна-Герлаха. Спин электрона. Спиновое гироманнитное отношение. Спин-орбитальное взаимодействие.
 27. Многоэлектронный атом. Атомный терм. Мультиплетность. Магнитный момент атома. Фактор Ланде. Эффект Зеемана.
 28. Элементы квантовой статистики. Квантовая система из одинаковых частиц. Принцип тождественности одинаковых частиц.
 29. Симметричные и антисимметричные волновые функции, описывающие состояния тождественных микрочастиц. Бозоны и фермионы. Принцип Паули. Квантовые статистические распределения Бозе-Эйнштейна и Ферми-Дирака. Энергия Ферми. Вырожденный электронный газ.
 30. Понятия о квантовых теориях теплоемкостей по Эйнштейну и Дебаю. Характеристические температуры. Фононы. Предельный закон Дебая.
 31. Состав атомного ядра. Характеристики ядра: заряд, масса, энергия связи нуклонов. Ядерные реакции. Деление ядер. Синтез ядер. Понятие о дозиметрии и защите.
 32. Фундаментальные взаимодействия и основные классы элементарных частиц. Современная физическая картина мира: иерархия структур материи, эволюция Вселенной, физическая картина мира как философская категория.

Фонд оценочных средств приведен в виде отдельного документа, являющегося неотъемлемой частью основной образовательной программы.

8.4 Структура и примеры билетов для экзамена (2 и 3 семестр)

Экзамен по дисциплине «Физика» проводится в 2 и 3 семестре и включает контрольные вопросы по разделам 1 - 2, 3 – 6 учебной программы дисциплины. Билет для экзамена состоит из 2 вопросов и 2 задач, относящихся к указанным разделам.

Пример билета для экзамена:

<p>«Утверждаю» зав.каф. физики (Должность, наименование кафедры) В.В. Горев (Подпись) (И. О. Фамилия) « » 20 г.</p>	<p>Министерство науки и высшего образования РФ</p>
	<p>Российский химико-технологический университет им. Д.И. Менделеева</p>
	<p>Кафедра физики</p>
	<p>18.03.01 Химическая технология</p>
	<p>Физика</p>
<p>Билет № 1</p>	
<p>1. Работа постоянной и переменной силы. Потенциальная и кинетическая энергия. Закон сохранения энергии в природе. 2. Обратимые и необратимые процессы. Цикл Карно. Второе начало термодинамики. Понятие об энтропии. 3. Задача-1*. 4. Задача-2*.</p>	

*выдается случайным образом на отдельном бланке.

9 УЧЕБНО-МЕТОДИЧЕСКОЕ ОБЕСПЕЧЕНИЕ ДИСЦИПЛИНЫ

9.1 Рекомендуемая литература

А. Основная литература:

1. Курс общей физики: в 4 т. - Т. 1. Механика. Молекулярная физика и термодинамика: учебное пособие / И.В. Савельев; под общ. ред. В.И. Савельева. - 2-е изд., стер. — М.: КНОРУС, 2012. - 528 с
2. Курс общей физики: в 4 т. - Т. 2. Электричество: учебное пособие / И.В. Савельев; под общ. ред. В.И. Савельева. - 2-е изд., стер. - М.: КНОРУС, 2012. - 442 с
3. Курс общей физики: в 4 т. - Т. 3. Оптика, атомная физика, физика атомного ядра и элементарных частиц: учебное пособие / И.В. Савельев; под общ. ред. В.И. Савельева. - 2-е изд., стер. - М.: КНОРУС, 2012. - 537 с
4. Чертов А.Г., Воробьев А.А. Задачник по физике. - М.: Высш. шк. - 1988. - 527 с
5. Трофимова Т.И. Курс физики: учеб. пособие для вузов. - Изд. 17-е, стер. - М.: Издательский центр «Академия», 2008. - 560 с.

Б. Дополнительная литература:

1. Общий курс физики: Учебное пособие для вузов: В 5 томах Том 1: Механика /Сивухин Д.В., - 6-е изд., стер. - М.: ФИЗМАТЛИТ, 2014. - 560 с.
2. Общий курс физики: Учебное пособие для вузов: В 5 томах Том 2: Термодинамика и молекулярная физика /Сивухин Д.В., - 6-е изд., стер. - М.: ФИЗМАТЛИТ, 2014. - 544 с.
3. Общий курс физики: Учебное пособие для вузов: В 5 томах Том 3: Электричество /Сивухин Д.В., - 6-е изд., стер. - М.: ФИЗМАТЛИТ, 2015. - 656 с.

4. Иродов И. Е. Механика. Основные законы [Электронный ресурс] - 13-е изд. (эл.). - М.: Лаборатория знаний, 2017. – 312 с.
5. Иродов И. Е. Электромагнетизм. Основные законы [Электронный ресурс] – 10-е изд. (эл.). – М.: Лаборатория знаний, 2017 – 322 с.
6. Иродов И. Е. Волновые процессы. Основные законы [Электронный ресурс] - 7-е изд. (эл.). - М.: БИНОМ. Лаборатория знаний, 2015. – 265 с.
7. Иродов И. Е. Квантовая физика. Основные законы [Электронный ресурс]: учебное пособие - 7-е изд. (эл.). – М.: Лаборатория знаний, 2017 – 261 с.

9.2 Рекомендуемые источники научно-технической информации

- Раздаточный иллюстративный материал к лекциям и семинарам.
- Методические рекомендации по выполнению лабораторных работ.

Ресурсы информационно–телекоммуникационной сети Интернет:

Бесплатные архивные коллекции, приобретенные Минобрнауки для вузов.

[Архив Издательства American Association for the Advancement of Science. Пакет «Science Classic» 1880-1996](#)

[Архив Издательства Annual Reviews. Пакет «Full Collection» 1932-2005](#)

[Архив издательства Института физики \(Великобритания\). Пакет «Historical Archive 1874-1999» с первого выпуска каждого журнала по 1999, 1874-1999](#)

[Архив издательства Nature Publishing Group. Пакет «Nature» с первого выпуска первого номера по 2010, 1869-2010](#)

[Архив издательства Oxford University Press. Пакет «Archive Complete» с первого выпуска каждого журнала по 1995, 1849-1995](#)

[Архив издательства Sage. Пакет «2010 SAGE Deep Backfile Package» с первого выпуска каждого журнала по 1998, 1890-1998](#)

[Архив издательства Taylor & Francis. Full Online Journal Archives. с первого выпуска каждого журнала по 1996, 1798-1997](#)

[Архив издательства Cambridge University Press. Пакет «Cambridge Journals Digital Archive \(CJDA\)» с первого выпуска каждого журнала по 2011, 1827-2011](#)

[Архив журналов Королевского химического общества\(RSC\). 1841-2007](#)

[Архив коллекции журналов Американского геофизического союза \(AGU\), предоставляемый издательством Wiley Subscription Services, Inc. 1896-1996](#)

Бесплатные официальные открытые ресурсы Интернет:

1. Directory of Open Access Journals (DOAJ) <http://doaj.org/>

Ресурс объединяет более 10000 научных журналов по различным отраслям знаний (около 2 миллионов статей) из 134 стран мира.

2. Directory of Open Access Books (DOAB) <https://www.doabooks.org/>

В базе размещено более 3000 книг по различным отраслям знаний, предоставленных 122 научными издательствами.

3. BioMed Central <https://www.biomedcentral.com/>

База данных включает более 300 рецензируемых журналов по биомедицине, медицине и естественным наукам. Все статьи, размещенные в базе, находятся в свободном доступе.

4. Электронный ресурс arXiv <https://arxiv.org/>

Крупнейшим бесплатный архив электронных научных публикаций по разделам физики, математики, информатики, механики, астрономии и биологии. Имеется подробный тематический каталог и возможность поиска статей по множеству критериев.

5. Коллекция журналов MDPI AG <http://www.mdpi.com/>

Многодисциплинарный цифровой издательский ресурс, является платформой для рецензируемых научных журналов открытого доступа, издающихся MDPI AG (Базель, Швейцария). Издательство выпускает более 120 разнообразных электронных журналов, находящихся в открытом доступе.

6. Издательство с открытым доступом InTech <http://www.intechopen.com/>

Первое и крупнейшее в мире издательство, публикующее книги в открытом доступе, около 2500 научных изданий. Основная тематическая направленность - физические и технические науки, технологии, медицинские науки, науки о жизни.

- <http://www.rsl.ru> - Российская Государственная Библиотека
- <http://www.gpntb.ru> - Государственная публичная научно-техническая библиотека России
- <http://lib.msu.su> - Научная библиотека Московского государственного университета
- <http://window.edu.ru> - Полнотекстовая библиотека учебных и учебно-методических материалов
- <http://abc-chemistry.org/ru/> - ABC-Chemistry : Бесплатная научная химическая информация
- <http://www.fips.ru/cdfi/fips2009.dll> - Сайт ФИПС. Информация о патентах
- <http://findebookee.com/> - поисковая система по книгам
- <http://elibrary.ru> - Научная электронная библиотека
- <http://lcweb.loc.go> - Библиотека Конгресса США

9.3 Средства обеспечения освоения дисциплины

Для реализации рабочей программы подготовлены следующие средства обеспечения освоения дисциплины:

- компьютерные презентации интерактивных лекций – 23, (общее число слайдов – 274);
- банк тестовых заданий для текущего контроля освоения дисциплины (общее число вопросов – 578);
- банк тестовых заданий для итогового контроля освоения дисциплины (общее число вопросов – 145).

10. ПЕРЕЧЕНЬ ИНФОРМАЦИОННЫХ ТЕХНОЛОГИЙ, ИСПОЛЬЗУЕМЫХ В ОБРАЗОВАТЕЛЬНОМ ПРОЦЕССЕ

Информационную поддержку изучения дисциплины осуществляет Информационно-библиотечный центр (ИБЦ) РХТУ им. Д.И. Менделеева, который обеспечивает обучающихся основной учебной, учебно-методической и научной литературой, необходимой для организации образовательного процесса по дисциплине. Общий объем многоотраслевого фонда ИБЦ на 01.01.2022 составляет 1 719 785 экз.

Фонд ИБЦ располагает учебной, учебно-методической и научно-технической литературой в форме печатных и электронных изданий, а также включает официальные, справочно-библиографические, специализированные отечественные и зарубежные периодические и информационные издания. ИБЦ обеспечивает доступ к профессиональным базам данных, информационным, справочным и поисковым системам.

Каждый обучающийся обеспечен свободным доступом из любой точки, в которой имеется доступ к сети Интернет и к электронно-библиотечной системе (ЭБС) Университета,

которая содержит различные издания по основным изучаемым дисциплинам и сформирована по согласованию с правообладателями учебной и учебно-методической литературы.

Для более полного и оперативного справочно-библиографического и информационного обслуживания в ИБЦ реализована технология Электронной доставки документов.

11. МАТЕРИАЛЬНО-ТЕХНИЧЕСКОЕ ОБЕСПЕЧЕНИЕ ДИСЦИПЛИНЫ

В соответствии с учебным планом занятия по дисциплине «Физика» проводятся в форме лекций, семинаров, лабораторных занятий и самостоятельной работы обучающегося.

11.1. Оборудование, необходимое в образовательном процессе:

- Учебная аудитория для проведения лекционных и практических занятий, оборудованная электронными средствами демонстрации (компьютер со средствами звуковоспроизведения, проектор, экран) и учебной мебелью.
- Учебная лаборатория, оснащенная лабораторной мебелью, научным и технологическим оборудованием для проведения лабораторных работ.
- Библиотека, имеющая рабочие компьютерные места для студентов, оснащенные компьютерами с выходом в Интернет и доступом к базам данных.
- Технологическое оборудование для обработки, подготовки и проведения лабораторных работ:
 - 10 компьютеров 2014 года;
 - 10 компьютеров 2002/2004 года;
 - 10 лаб. установок для проведения студ. практикума, 2014 года;
 - Фотометр фотоэлектрический Юнико 1201, 2018 года;
 - Моноблок Lenovo тип 3, 3 шт., 2019 года;
 - Весы порционные AND-НТ-500, 2 шт., 2019 года;
 - Секундомер механический, 17 шт., 2019 года;
 - Аквадистиллятор АЭ-25, 2019 года;
 - Рефрактометр «Компакт», 2 шт., 2019
 - Шкаф сушильный ШС-20-02, 2019
 - Весы лабораторные ВЛТЭ-510с, 2 шт., 2019
 - рН-метр-милливольтметр рН-420, 2 шт., 2019

11.2. Учебно-наглядные пособия:

Информационно-методические материалы: учебные пособия по дисциплине; раздаточный материал к разделам лекционного курса; задачки в бумажных экземплярах.

11.3. Компьютеры, информационно-телекоммуникационные сети, аппаратно-программные и аудиовизуальные средства:

Персональные компьютеры, укомплектованные проигрывателями CD и DVD, принтерами и программными средствами; проекторы и экраны; цифровые камеры; копировальные аппараты; локальная сеть с выходом в Интернет.

11.4. Печатные и электронные образовательные и информационные ресурсы:

Информационно-методические материалы: учебные пособия по дисциплине; раздаточный материал к разделам лекционного курса;

Электронные образовательные ресурсы: электронные презентации к разделам лекционного курса; учебно-методические разработки в электронном виде; справочные материалы в печатном и электронном виде.

11.5. Перечень лицензионного программного обеспечения:

№ п.п.	Наименование программного продукта	Реквизиты договора поставки	Срок окончания действия лицензии	Примечание	Возможность дистанционного использования
1.	WINDOWS 8.1 Professional Get Genuine	Контракт № 62-64ЭА/2013 от 02.12.2013	бессрочно	Лицензия на операционную систему Microsoft Windows 8.1. ПО, не принимающее прямого участия в образовательных процессах.	Нет
2.	Micosoft Office Standard 2013	Контракт № 62-64ЭА/2013 от 02.12.2013	бессрочная	Лицензия на ПО, принимающее участие в образовательных процессах.	Нет
3.	Microsoft Office Professional Plus 2019 В составе: <ul style="list-style-type: none"> • Word • Excel • Power Point • Outlook • OneNote • Access • Publisher • InfoPath 	Контракт № 28-35ЭА/2020 от 26.05.2020	12 месяцев (ежегодное продление подписки с правом перехода на обновлённую версию продукта)	Лицензия на ПО, принимающее участие в образовательных процессах.	Нет
4.	O365ProPlusOpenFclty ShrdSvr ALNG SubsVL OLV E 1Mth Acdmc AP AddOn toOPP Приложения в составе подписки: Outlook OneDrive Word 365 Excel 365 PowerPoint 365 Microsoft Teams	Контракт № 28-35ЭА/2020 от 26.05.2020 Контракт № не определен, проводится закупочная процедура	12 месяцев (ежегодное продление подписки с правом перехода на обновлённую версию продукта)	Лицензия на ПО, не принимающее прямого участия в образовательных процессах (инфраструктурное/вспомогательное ПО)	Да
5.	Kaspersky Endpoint Security для бизнеса – Стандартный Russian Edition.	Контракт № 90-133ЭА/202	12 месяцев (ежегодное продление подписки с	Лицензия на ПО, не принимающее прямого участия в образовательных	Нет

		1 от 07.09.2021	правом перехода на обновлённую версию продукта)	процессах (инфраструктурное/всп омогательное ПО)	
--	--	--------------------	---	--	--

12. ТРЕБОВАНИЯ К ОЦЕНКЕ КАЧЕСТВА ОСВОЕНИЯ ПРОГРАММЫ

Наименование модулей	Основные показатели оценки	Формы и методы контроля и оценки
Раздел 1. Физические основы механики	<p><i>Знает:</i></p> <p>-физические основы механики; смысл фундаментальных физических законов, принципов и постулатов; их формулировки и границы применимости; связь широкого круга физических явлений с фундаментальными принципами и законами физики; связь широкого круга физических явлений с фундаментальными принципами и законами физики; методы обработки результатов физического эксперимента; основные методы решения задач по описанию физических явлений;</p> <p><i>Умеет:</i></p> <p>- применять теоретические знания и экспериментальные методы исследования при решении профессиональных задач; проводить анализ научно-технической литературы; проводить расчёты, осуществлять анализ и на основе этого делать обоснованные выводы; анализировать результаты наблюдений и экспериментов с применением основных законов и принципов физики; определять характер физических процессов по комплексу экспериментальной информации при помощи графиков, таблиц и уравнений; представлять обработанную экспериментальную и теоретическую информацию в устной и письменной форме, в том числе с использованием современных компьютерных технологий.</p> <p><i>Владеет:</i></p> <ul style="list-style-type: none"> – навыками работы с широким кругом физических приборов и оборудования; – навыками обоснования своих суждений и выбора метода исследования. 	Оценка за контрольную работу №1 (2 семестр)
Раздел 2.	<p><i>Знает:</i></p> <p>-физические основы механики; смысл фундаментальных физических законов,</p>	

<p>Основы молекулярной физики</p>	<p>принципов и постулатов; их формулировки и границы применимости; связь широкого круга физических явлений с фундаментальными принципами и законами физики; связь широкого круга физических явлений с фундаментальными принципами и законами физики; методы обработки результатов физического эксперимента; основные методы решения задач по описанию физических явлений;</p> <p><i>Умеет:</i></p> <ul style="list-style-type: none"> - применять теоретические знания и экспериментальные методы исследования при решении профессиональных задач; проводить анализ научно-технической литературы; проводить расчёты, осуществлять анализ и на основе этого делать обоснованные выводы; анализировать результаты наблюдений и экспериментов с применением основных законов и принципов физики; определять характер физических процессов по комплексу экспериментальной информации при помощи графиков, таблиц и уравнений; представлять обработанную экспериментальную и теоретическую информацию в устной и письменной форме, в том числе с использованием современных компьютерных технологий. <p><i>Владеет:</i></p> <ul style="list-style-type: none"> - навыками работы с широким кругом физических приборов и оборудования; навыками обоснования своих суждений и выбора метода исследования. 	<p>Оценка за контрольную работу №2 (2 семестр) Оценка за лабораторный практикум (2 семестр) Оценка за экзамен (2 семестр)</p>
<p>Раздел 3. Электростатика и постоянный электрический ток</p>	<p><i>Знает:</i></p> <ul style="list-style-type: none"> - физические основы механики; смысл фундаментальных физических законов, принципов и постулатов; их формулировки и границы применимости; связь широкого круга физических явлений с фундаментальными принципами и законами физики; связь широкого круга физических явлений с фундаментальными принципами и законами физики; методы обработки результатов физического эксперимента; основные методы решения задач по описанию физических явлений; <p><i>Умеет:</i></p> <ul style="list-style-type: none"> - применять теоретические знания и экспериментальные методы исследования при решении профессиональных задач; проводить анализ научно-технической литературы; проводить расчёты, осуществлять 	<p>Оценка за контрольную работу №3 (3 семестр)</p>

	<p>анализ и на основе этого делать обоснованные выводы; анализировать результаты наблюдений и экспериментов с применением основных законов и принципов физики; определять характер физических процессов по комплексу экспериментальной информации при помощи графиков, таблиц и уравнений; представлять обработанную экспериментальную и теоретическую информацию в устной и письменной форме, в том числе с использованием современных компьютерных технологий.</p> <p><i>Владеет:</i></p> <ul style="list-style-type: none"> – навыками работы с широким кругом физических приборов и оборудования; <p>навыками обоснования своих суждений и выбора метода исследования.</p>	
<p>Раздел 4. Электромагнетизм</p>	<p><i>Знает:</i></p> <p>-физические основы механики; смысл фундаментальных физических законов, принципов и постулатов; их формулировки и границы применимости; связь широкого круга физических явлений с фундаментальными принципами и законами физики; связь широкого круга физических явлений с фундаментальными принципами и законами физики; методы обработки результатов физического эксперимента; основные методы решения задач по описанию физических явлений;</p> <p><i>Умеет:</i></p> <ul style="list-style-type: none"> - применять теоретические знания и экспериментальные методы исследования при решении профессиональных задач; <p>проводить анализ научно-технической литературы; проводить расчёты, осуществлять анализ и на основе этого делать обоснованные выводы; анализировать результаты наблюдений и экспериментов с применением основных законов и принципов физики; определять характер физических процессов по комплексу экспериментальной информации при помощи графиков, таблиц и уравнений; представлять обработанную экспериментальную и теоретическую информацию в устной и письменной форме, в том числе с использованием современных компьютерных технологий.</p> <p><i>Владеет:</i></p> <ul style="list-style-type: none"> – навыками работы с широким кругом физических приборов и оборудования; 	<p>Оценка за контрольную работу №4 (3 семестр)</p>

	<p>навыками обоснования своих суждений и выбора метода исследования.</p>	
<p>Раздел 5. Оптика</p>	<p><i>Знает:</i> -физические основы механики; смысл фундаментальных физических законов, принципов и постулатов; их формулировки и границы применимости; связь широкого круга физических явлений с фундаментальными принципами и законами физики; связь широкого круга физических явлений с фундаментальными принципами и законами физики; методы обработки результатов физического эксперимента; основные методы решения задач по описанию физических явлений;</p> <p><i>Умеет:</i> - применять теоретические знания и экспериментальные методы исследования при решении профессиональных задач; проводить анализ научно-технической литературы; проводить расчёты, осуществлять анализ и на основе этого делать обоснованные выводы; анализировать результаты наблюдений и экспериментов с применением основных законов и принципов физики; определять характер физических процессов по комплексу экспериментальной информации при помощи графиков, таблиц и уравнений; представлять обработанную экспериментальную и теоретическую информацию в устной и письменной форме, в том числе с использованием современных компьютерных технологий.</p> <p><i>Владеет:</i> – навыками работы с широким кругом физических приборов и оборудования; навыками обоснования своих суждений и выбора метода исследования.</p>	<p>Оценка за контрольную работу № 5 (3 семестр)</p>

<p>Раздел 6. Элементы квантовой физики</p>	<p><i>Знает:</i> -физические основы механики; смысл фундаментальных физических законов, принципов и постулатов; их формулировки и границы применимости; связь широкого круга физических явлений с фундаментальными принципами и законами физики; связь широкого круга физических явлений с фундаментальными принципами и законами физики; методы обработки результатов физического эксперимента; основные методы решения задач по описанию физических явлений;</p> <p><i>Умеет:</i> - применять теоретические знания и экспериментальные методы исследования при решении профессиональных задач; проводить анализ научно-технической литературы; проводить расчёты, осуществлять анализ и на основе этого делать обоснованные выводы; анализировать результаты наблюдений и экспериментов с применением основных законов и принципов физики; определять характер физических процессов по комплексу экспериментальной информации при помощи графиков, таблиц и уравнений; представлять обработанную экспериментальную и теоретическую информацию в устной и письменной форме, в том числе с использованием современных компьютерных технологий.</p> <p><i>Владеет:</i> – навыками работы с широким кругом физических приборов и оборудования; навыками обоснования своих суждений и выбора метода исследования.</p>	<p>Оценка за контрольную работу №6 (3 семестр) Оценка за лабораторный практикум (3 семестр) Оценка за экзамен (3 семестр)</p>
---	--	---

13. ОСОБЕННОСТИ ОРГАНИЗАЦИИ ОБРАЗОВАТЕЛЬНОГО ПРОЦЕССА ДЛЯ ИНВАЛИДОВ И ЛИЦ С ОГРАНИЧЕННЫМИ ВОЗМОЖНОСТЯМИ ЗДОРОВЬЯ

Обучение инвалидов и лиц с ограниченными возможностями здоровья осуществляется в соответствии с:

- Порядком организации и осуществления образовательной деятельности по образовательным программам – программам бакалавриата, программам специалитета, программам магистратуры (Приказ Минобрнауки РФ от 05.04.2017 № 301);

– Положением о порядке организации и осуществления образовательной деятельности по образовательным программам высшего образования – программ бакалавриата, программ специалитета, программ магистратуры в РХТУ им. Д.И. Менделеева, принятым решением Ученого совета РХТУ им. Д.И. Менделеева от 30.10.2019, протокол № 3, введенным в действие приказом ректора РХТУ им. Д.И. Менделеева от 14.11.2019 № 646А;

- Методическими рекомендациями по организации образовательного процесса для обучения инвалидов и лиц с ограниченными возможностями здоровья в образовательных организациях высшего образования, в том числе оснащённости образовательного процесса (утверждены заместителем Министра образования и науки РФ А.А. Климовым от 08.04.2014 № АК-44/05вн).

**Министерство науки и высшего образования Российской Федерации
Федеральное государственное бюджетное образовательное учреждение
высшего образования
«Российский химико-технологический университет
имени Д.И. Менделеева»**

«УТВЕРЖДАЮ»

И.о. проректора по учебной работе

_____ С.Н. Филатов

«25» мая 2022 г.

РАБОЧАЯ ПРОГРАММА ДИСЦИПЛИНЫ

«Физическая культура и спорт»

Направление подготовки 18.03.01 Химическая технология
(Код и наименование направления подготовки)

**Профиль подготовки – «Химическая технология тугоплавких
неметаллических и силикатных материалов»**
(Наименование профиля подготовки)

Квалификация «бакалавр»

РАССМОТРЕНО И ОДОБРЕНО
на заседании Методической комиссии
РХТУ им. Д.И. Менделеева
«25» мая 2022 г.

Председатель _____ Н.А. Макаров

Москва 2022

Программа составлена:

доцентом кафедры физического воспитания Т.Н. Акуловой

доцентом кафедры физического воспитания О.В. Носик

к.п.н., профессором кафедры физического воспитания С.И. Сучковым

Программа рассмотрена и одобрена на заседании кафедры физического воспитания
« 12 » мая 2022 г., протокол № 13

1. ЦЕЛЬ И ЗАДАЧИ ДИСЦИПЛИНЫ

Программа составлена в соответствии с требованиями Федерального государственного образовательного стандарта высшего образования – бакалавриат по направлению подготовки **18.03.01 Химическая технология** (ФГОС ВО), рекомендациями методической комиссии и накопленным опытом преподавания дисциплины **кафедрой физического воспитания** РХТУ им. Д.И. Менделеева. Программа рассчитана на изучение дисциплины в течение двух семестров.

Дисциплина **«Физическая культура и спорт»** относится к обязательной части дисциплин учебного плана. Программа дисциплины предполагает, что обучающиеся имеют теоретическую и практическую подготовку в области физической культуры и спорта.

Цель дисциплины – формирование мировоззрения и культуры личности, гражданской позиции, нравственных качеств, чувства ответственности, самостоятельности в принятии решений, способности использовать разнообразные формы физической культуры, спорта и туризма для сохранения и укрепления своего здоровья и здоровья своих близких в повседневной жизни и профессиональной деятельности.

Задачи дисциплины – заключаются в использовании приобретенных знаний и умений в практической деятельности и повседневной жизни для:

- повышения работоспособности, сохранения и укрепления здоровья;
- подготовки к профессиональной деятельности и службе в Вооруженных Силах Российской Федерации;
- организации и проведения индивидуального, коллективного и семейного отдыха;
- формирования здорового образа жизни.

Дисциплина **«Физическая культура и спорт»** преподается в 1 и 4 семестрах. Контроль успеваемости студентов ведется по принятой в университете рейтинговой системе.

Рабочая программа дисциплины может быть реализована с применением электронных образовательных технологий и электронного обучения частично.

2. ТРЕБОВАНИЯ К РЕЗУЛЬТАТАМ ОСВОЕНИЯ ДИСЦИПЛИНЫ

Изучение дисциплины направлено на приобретение следующих **компетенций и индикаторов их достижения**:

Универсальные компетенции и индикаторы их достижения:

Наименование категории (группы) УК	Код и наименование УК	Код и наименование индикатора достижения УК
Самоорганизация и саморазвитие (в том числе здоровьесбережение)	УК-7. Способен поддерживать должный уровень физической подготовленности для обеспечения полноценной социальной и профессиональной деятельности	УК-7.1. Знает роль и значение физической культуры в жизни человека и общества; виды физических упражнений; научно-практические основы физической культуры и здорового образа жизни УК-7.2. Умеет поддерживать должный уровень физической подготовленности для обеспечения полноценной социальной и профессиональной деятельности УК-7.3. Умеет использовать основы физической культуры для осознанного выбора здоровьесберегающих технологий с учетом внешних и внутренних условий реализации профессиональной деятельности

		УК-4 Владеет средствами и методами укрепления здоровья, физического самосовершенствования; должным уровнем физической подготовленности для обеспечения полноценной социальной и профессиональной деятельности
--	--	--

В результате изучения дисциплины студент бакалавриата должен:

Знать:

- научно-практические основы физической культуры и здорового образа жизни;
- влияние оздоровительных систем физического воспитания на укрепление здоровья, профилактику профессиональных заболеваний и вредных привычек;
- способы контроля и оценки физического развития и физической подготовленности;
- правила и способы планирования индивидуальных занятий различной целевой направленности;
- историю физической культуры и спорта, представление о значимых спортивных событиях не только своей страны, но и мирового уровня, важнейшие достижения в области спорта;
- спортивные традиции РХТУ им. Д.И. Менделеева, помнить о подвигах спортсменов в годы Великой отечественной войны 1941-1945 гг.

Уметь:

- поддерживать должный уровень физической подготовленности для обеспечения полноценной социальной и профессиональной деятельности;
- использовать основы физической культуры для осознанного выбора здоровьесберегающих технологий с учетом внешних и внутренних условий реализации профессиональной деятельности;
- самостоятельно заниматься физической культурой и спортом;
- осуществлять самоконтроль за состоянием своего организма и соблюдать правила гигиены и техники безопасности.

Владеть:

- средствами и методами укрепления здоровья, физического самосовершенствования;
- должным уровнем физической подготовленности, для обеспечения полноценной социальной и профессиональной деятельности.

3. ОБЪЕМ ДИСЦИПЛИНЫ И ВИДЫ УЧЕБНОЙ РАБОТЫ

Виды учебной работы	Всего		Семестр			
			1 семестр		4 семестр	
	ЗЕ	Акад. ч.	ЗЕ	Акад. ч.	ЗЕ	Акад. ч.
Общая трудоемкость дисциплины по учебному плану	2	72	1	36	1	36
Контактная работа – аудиторные занятия:	2	72	1	36	1	36
Лекции (Лек)	0,2	8	0,1	4	0,1	4
Практические занятия (ПЗ)	1,8	64	0,9	32	0,9	32
Вид итогового контроля:			Зачет		Зачет	

Виды учебной работы	Всего	Семестр	
		1 семестр	4 семестр

	ЗЕ	Астр. ч.	ЗЕ	Астр. ч.	ЗЕ	Астр. ч.
Общая трудоемкость дисциплины по учебному плану	2	54	1	27	1	27
Контактная работа – аудиторные занятия:	2	54	1	27	1	27
Лекции (Лек)	0,2	6	0,1	3	0,1	3
Практические занятия (ПЗ)	1,8	48	0,9	24	0,9	24
Вид итогового контроля:			Зачет		Зачет	

4. СОДЕРЖАНИЕ ДИСЦИПЛИНЫ

4.1. Разделы дисциплины и виды занятий

№ п/п	Раздел дисциплины	Академ. часов				
		Всего	Лек	МПЗ	ППФП	КР
1.	Раздел 1. Предмет «Физическая культура и спорт». История ФКиС	18	2	6	9	1
1.1	Предмет физическая культура и спорт	9	1	3	4,5	0,5
1.2	История спорта	9	1	3	4,5	0,5
2.	Раздел 2. Основы здорового образа жизни (ЗОЖ)	18	2	6	9	1
2.1	Врачебный контроль и самоконтроль на занятиях физической культурой и спортом	9	1	3	4,5	0,5
2.2	Гигиеническое обеспечение занятий оздоровительной физической культурой	9	1	3	4,5	0,5
3.	Раздел 3. Биологические основы физической культуры и спорта	18	2	6	9	1
3.1	Биологические основы физической культуры и спорта	9	1	3	4,5	0,5
3.2	Образ жизни и его отражение в профессиональной деятельности	9	1	3	4,5	0,5
4	Раздел 4. Профессионально-прикладная физическая культура и спорт	18	2	6	9	1
4.1	Общая физическая и спортивная подготовка студентов в образовательном процессе	9	1	3	4,5	0,5
4.2	Физическая культура и спорт в профессиональной деятельности обучающегося	9	1	3	4,5	0,5
	ИТОГО	72	8	24	36	4

4.2. Содержание разделов дисциплины

- Каждый Раздел программы состоит из подразделов и имеет структуру:
- лекции (или теоретический Раздел);
 - практический Раздел (состоит из: методико-практических занятий (МПЗ) и учебно-тренировочных занятий (профессионально-прикладная физическая подготовка, ППФП);
 - контрольный Раздел (КР).

Теоретический подраздел формирует систему научно-практических и специальных знаний, необходимых для понимания природных и социальных процессов функционирования физической культуры общества и личности, умения их адаптивного творческого использования для личностного и профессионального развития; самосовершенствования, организации здорового образа жизни при выполнении учебной, профессиональной и социокультурной деятельности.

Методико-практические занятия предусматривают освоение основных методов и способов формирования учебных, профессиональных и жизненных умений и навыков средствами физической культуры и спорта.

На методико-практических занятиях уделяется внимание:

- основным проблемам спортивной тренировки;
- влиянию физических упражнений на формирование профессиональных качеств будущего специалиста и личности занимающегося;
- воздействию средств физического воспитания на основные физиологические системы и звенья опорно-двигательного аппарата занимающегося;
- вопросам проведения соревнований (правила соревнований, система розыгрышей, определение победителей, оборудование и инвентарь).

Профессионально-прикладная подготовка проводится с учетом будущей профессиональной деятельности студента.

Учебно-тренировочные занятия базируются на широком использовании теоретических знаний и методических умений, на применении разнообразных средств физической культуры, спортивной и профессионально-прикладной физической подготовки студентов.

Контрольный подраздел. Критерием успешности освоения учебного материала является оценка преподавателя, учитывающая *регулярность посещения обязательных учебных занятий*, знаний теоретического раздела программы и выполнение установленных на данный семестр контрольных тестов общей физической и теоретической подготовки для отдельных групп различной спортивной направленности. КР входит в практические занятия.

Раздел 1. Предмет Физическая культура и спорт. История ФКиС

1.1. ПРЕДМЕТ ФИЗИЧЕСКАЯ КУЛЬТУРА И СПОРТ. Задачи и место дисциплины в подготовке бакалавра. Организация учебного процесса в рамках действующей рейтинговой системы. Требования к зачету.

1.2. ИСТОРИЯ СПОРТА. Происхождение физических упражнений и игр. Древние олимпиады. Олимпийское движение. Возникновение и первоначальное развитие международного спортивного и олимпийского движения. Первые олимпийские старты русских спортсменов. Российский олимпийский комитет: история становления, наши дни. Параолимпийское движение. Дефлимпийские игры. Специальные олимпиады. Спортивные общества: история физкультурно-спортивных общественных организаций. Борьба спортсменов против фашизма в годы второй мировой и Великой отечественной войны

МПЗ:

Тема № 1 (2 часа). Методики эффективных и экономных способов овладения жизненно важными умениями и навыками.

Тема № 2 (2 часа). Простейшие методы самооценки работоспособности, утомляемости и применение средств физической культуры для их направленной коррекции.

ППФП:

Основные задачи:

- определение уровня состояния здоровья и физической подготовленности студентов по тестовой программе;
- осуществление взаимосвязи в освоении знаний, двигательных умений и навыков;
- формирование у студентов опыта подбора и практических реализаций собственных оздоровительных или тренировочных программ.

Раздел 2. Основы здорового образа жизни

2.1. ВРАЧЕБНЫЙ КОНТРОЛЬ И САМОКОНТРОЛЬ НА ЗАНЯТИЯХ ФИЗИЧЕСКОЙ КУЛЬТУРОЙ И СПОРТОМ. Врачебный контроль и врачебное освидетельствование. Методика обследования: краткая и углубленная. Диагностика и самодиагностика состояния организма. Педагогический контроль. Самоконтроль: его основные методы, показатели, критерии и оценки. Показатели самоконтроля: объективные и субъективные. Дневник самоконтроля. Использование отдельных методов контроля при регулярных занятиях физическими упражнениями и спортом. Коррекция содержания и методики занятий по результатам показателей контроля. Профилактика спортивного травматизма. Основные виды травм у разных специализаций. Оказание первой помощи для студентов вузов химико-технологического профиля.

2.2. ГИГИЕНИЧЕСКОЕ ОБЕСПЕЧЕНИЕ ЗАНЯТИЙ ОЗДОРОВИТЕЛЬНОЙ ФИЗИЧЕСКОЙ КУЛЬТУРОЙ. Гигиена физического воспитания и спорта. Основные гигиенические требования к занятиям оздоровительными физическими упражнениями; к структуре, содержанию и нормированию нагрузок на одном занятии. Гигиена закаливания. Физиологическая роль и гигиеническое значение белков, жиров, углеводов, витаминов, минеральных веществ. Режим питания при занятиях физической культурой и спортом. Социальная гигиена. Социально-опасные болезни и меры профилактики.

МПЗ:

Тема № 3 (2 часа). Методы самоконтроля и физического развития (стандарты, индексы, номограммы, формулы и др.) за функциональным состоянием организма (функциональные пробы).

Тема № 4 (2 часа). Основное гигиеническое требование к занятиям физическими упражнениями. Диагноз и краткая характеристика заболевания. Влияние заболевания на личную работоспособность и самочувствие.

ППФП:

Основные задачи:

- определение уровня состояния здоровья и физической подготовленности студентов по тестовой программе;
- осуществление взаимосвязи в освоении знаний, двигательных умений и навыков;
- формирование у студентов опыта подбора и практических реализаций собственных оздоровительных или тренировочных программ.

Раздел 3. Биологические основы физической культуры и спорта

3.1. БИОЛОГИЧЕСКИЕ ОСНОВЫ ФИЗИЧЕСКОЙ КУЛЬТУРЫ И СПОРТА. Организм человека как единая саморазвивающаяся биологическая система. Анатомо-морфологическое строение и основные физиологические функции организма, обеспечивающие двигательную активность. Физическое развитие человека. Роль отдельных систем организма в обеспечении физического развития, функциональных и двигательных возможностей организма человека. Двигательная активность и ее влияние на устойчивость, и адаптационные возможности человека к умственным и физическим нагрузкам при различных воздействиях внешней среды. Утомление при физической и умственной работе. Значение мышечной релаксации (расслабления). Восстановление.

3.2. ОБРАЗ ЖИЗНИ И ЕГО ОТРАЖЕНИЕ В ПРОФЕССИОНАЛЬНОЙ ДЕЯТЕЛЬНОСТИ. Здоровье человека как ценность. Факторы его определяющие. Влияние образа жизни на здоровье. Здоровый образ жизни и его составляющие. Основные требования к организации здорового образа жизни. Роль и возможности физической культуры в обеспечении здоровья. Физическое самовоспитание и самосовершенствование в здоровом образе жизни. Социальный характер последствий для здоровья от употребления наркотических средств и других психоактивных веществ (ПАВ), допинга и пищевых добавок в спорте, алкоголя и табакокурения. Допинг как искусственное повышение физической работоспособности и его отрицательные последствия.

МПЗ:

Тема № 5 (2 часа). Методика индивидуального подхода и применение средств направленного развития отдельных физических качеств.

Тема № 6 (2 часа). Методы оценки и коррекции осанки и телосложения.

ППФП:

Основные задачи:

- определение уровня состояния здоровья и физической подготовленности студентов по тестовой программе;
- осуществление взаимосвязи в освоении знаний, двигательных умений и навыков;
- формирование у студентов опыта подбора и практических реализаций собственных оздоровительных или тренировочных программ.

Раздел 4. Профессионально-прикладная физическая культура и спорт

4.1. ОБЩАЯ ФИЗИЧЕСКАЯ И СПОРТИВНАЯ ПОДГОТОВКА СТУДЕНТОВ В ОБРАЗОВАТЕЛЬНОМ ПРОЦЕССЕ. Методические принципы физического воспитания. Основы и этапы обучения движениям. Развитие физических качеств. Формирование психических качеств в процессе физического воспитания. Общая физическая подготовка, её цели и задачи. Зоны интенсивности и энергозатраты при различных физических нагрузках. Значение мышечной релаксации при занятиях физическими упражнениями. Возможность и условия коррекции общего физического развития, телосложения, двигательной и функциональной подготовленности средствами физической культуры и спорта. Специальная физическая подготовка, её цели и задачи. Спортивная подготовка. Структура подготовленности спортсмена. Массовый спорт и спорт высших достижений, их цели и задачи. Спортивные соревнования как средство и метод общей и специальной физической подготовки студентов. Юношеские олимпиады. Спортивная классификация. Система студенческих спортивных соревнований: внутривузовские, межевззовские, всероссийские и международные. Студенческие спортивные организации. Индивидуальный выбор студентом видов спорта или систем физических упражнений для регулярных занятий (мотивация и обоснование). Краткая психофизиологическая характеристика основных групп видов спорта и систем физических упражнений.

4.2. ФИЗИЧЕСКАЯ КУЛЬТУРА И СПОРТ В ПРОФЕССИОНАЛЬНОЙ ДЕЯТЕЛЬНОСТИ БАКАЛАВРА. Личная и социально-экономическая необходимость психофизической подготовки человека к труду. Определение понятия предварительной специализированной психофизической подготовки (ППФП), её цели, задачи, средства. Место ППФП в системе подготовки будущего специалиста. Факторы, определяющие конкретное содержание ППФП. Методика подбора средств ППФП, организация и формы её проведения. Контроль за эффективностью ППФП студентов. Основные и дополнительные факторы, оказывающие влияние на содержание ППФП по избранной профессии. Основное содержание ППФП будущего бакалавра и дипломированного специалиста. Производственная физическая культура и спорт. Производственная гимнастика. Особенности выбора форм, методов и средств физической культуры и спорта в рабочее и свободное время специалистов. Профилактика профессиональных заболеваний средствами физической культуры и спорта. Дополнительные средства повышения общей

и профессиональной работоспособности. Влияние индивидуальных особенностей и самостоятельных занятий физической культурой и спортом на организм.

МПЗ:

Тема № 7 (2 часа). Методика самостоятельного освоения отдельных элементов профессионально-прикладной физической подготовки. Методика проведения производственной гимнастики с учетом условий и характера труда.

Тема № 8 (2 часа). Методика оценки специальной физической и спортивной подготовленности по избранному виду спорта (тесты, контрольные задания для основного и спортивного отделений). Основы судейства по избранному виду спорта (для спортивного отделения).

ППФП:

Основные задачи:

- освоение знаний и формирование умений и навыков;
- акцентированное развитие физических и специальных качеств в предстоящей профессиональной деятельности;
- овладение практическими навыками использования тренажерных устройств, приспособлений и оборудования в организации самостоятельных занятий.

5. СООТВЕТСТВИЕ СОДЕРЖАНИЯ ТРЕБОВАНИЯМ К РЕЗУЛЬТАТАМ ОСВОЕНИЯ ДИСЦИПЛИНЫ

№	В результате освоения дисциплины студент должен:	Раздел 1	Раздел 2	Раздел 3	Раздел 4
Знать:					
1	– научно-практические основы физической культуры и здорового образа жизни	+	+	+	
2	– влияние оздоровительных систем физического воспитания на укрепление здоровья, профилактику профессиональных заболеваний и вредных привычек	+	+	+	+
3	– способы контроля и оценки физического развития и физической подготовленности		+	+	
4	– правила и способы планирования индивидуальных занятий различной целевой направленности	+	+	+	+
5	– историю физической культуры и спорта, представление о значимых спортивных событиях не только своей страны, но и мирового уровня, важнейшие достижения в области спорта	+			+
6	– спортивные традиции МХТИ-РХТУ им. Д.И. Менделеева, помнить о подвигах спортсменов в годы Великой отечественной войны	+			+
Уметь:					
7	– поддерживать должный уровень физической подготовленности для обеспечения полноценной социальной и профессиональной деятельности		+	+	+
8	- использовать основы физической культуры для осознанного выбора здоровьесберегающих технологий с учетом внешних и внутренних условий реализации профессиональной деятельности	+	+	+	+
9	– самостоятельно заниматься физической культурой и спортом		+	+	+
10	– осуществлять самоконтроль за состоянием своего организма и соблюдать правила гигиены и техники безопасности		+	+	+
Владеть:					
11	– средствами и методами укрепления здоровья, физического самосовершенствования		+	+	+
12	– должным уровнем физической подготовленности для обеспечения полноценной социальной и профессиональной деятельности	+	+	+	+

В результате освоения дисциплины студент должен приобрести следующие *универсальные компетенции и индикаторы их достижения*:

	Код и наименование УК	Код и наименование индикатора достижения УК				
15	УК-7 Способен поддерживать должный уровень физической подготовленности для обеспечения полноценной социальной и профессиональной деятельности	УК-7.1. Знает роль и значение физической культуры в жизни человека и общества; виды физических упражнений; научно-практические основы физической культуры и здорового образа жизни УК-7.2. Умеет поддерживать должный уровень физической подготовленности для обеспечения полноценной социальной и профессиональной деятельности УК-7.3. Умеет использовать основы физической культуры для осознанного выбора здоровьесберегающих технологий с учетом внешних и внутренних условий реализации профессиональной деятельности УК-4 Владеет средствами и методами укрепления здоровья, физического самосовершенствования; должным уровнем физической подготовленности для обеспечения полноценной социальной и профессиональной деятельности	+	+	+	+
			+	+	+	+
			+	+	+	+
			+	+	+	+

6. ПРАКТИЧЕСКИЕ ЗАНЯТИЯ

6.1. Практические занятия

Примерные темы практических занятий по дисциплине.

Практические занятия проводятся под руководством преподавателя и направлены на углубление теоретических знаний, полученных бакалавром на лекционных занятиях, формирование понимания связей между теоретическими положениями физической культуры и методологией решения практических задач, отраженных в тематике лекций, приобретение навыков применения теоретических знаний в практической работе.

К *практическим занятиям* допускаются студенты, прошедшие медицинский осмотр и определившие свою группу здоровья (основную или подготовительную). Студенты, получившие группу здоровья специальную медицинскую «А» или «Б» обучаются по программе «Адаптивная физическая культура и спорт».

Исключение делается студентам в первом семестре, для которых это правило действует сразу после прохождения учебной группой медицинского осмотра по графику, составляемому учебным управлением университета. До этого, физические нагрузки на занятиях должны быть щадящие с учетом данных, согласно медицинской справке по форме № 086/у, а также опроса студентов о состоянии их здоровья.

Занятия проводятся в двух отделениях: основном и спортивном.

Учебно-тренировочные занятия **в основном учебном отделении**, где занимаются студенты основной и подготовительной медицинских групп, проводятся с направленностью на улучшение общей физической подготовки.

Наполняемость группы не более **20** человек.

В практическом разделе используются упражнения по общей физической подготовке, также могут использоваться физические упражнения из различных видов спорта, оздоровительных систем физических упражнений. На занятиях могут применяться тренажеры и компьютерно-тренажерные системы.

Практический учебный материал для студентов **спортивного отделения**. Обеспечивается дальнейшее повышение уровня общефизической и специальной физической подготовки студентов. Особое место отводится формированию основ знаний, умений и навыков организации самостоятельных занятий, использованию тренажеров и различного спортивного инвентаря для физического совершенствования. Студенты спортивного отделения могут заниматься по индивидуальному графику по избранным видам спорта с выполнением зачетных требований в установленные сроки. График учебного процесса спортивного отделения должен предусматривать полное изучение тематики теоретического и методического разделов рабочей программы с учетом специфики его организации на спортивном отделении.

Наполняемость группы не более **20** человек.

Перевод студента из одного учебного отделения в другое осуществляется только по завершении семестра, после аттестации в предыдущем отделении.

По медицинским показателям студент может быть переведен в специальное медицинское отделение в любое время в течение всего периода обучения.

Содержание и конкретные средства каждого практического занятия определяются преподавателем учебной группы. Преподаватель несет полную ответственность за соответствие используемых упражнений и их дозировок возможностям каждого отдельного студента.

Примерные темы практических занятий по дисциплине

Раздел	Тема практических занятий	Время
1	Методики эффективных и экономных способов овладения жизненно важными умениями и навыками.	2 акад. часа
	Простейшие методы самооценки работоспособности, утомляемости	2 акад.

	и применение средств физической культуры для их направленной коррекции.	часа
2	Методы самоконтроля и физического развития (стандарты, индексы, номограммы, формулы и др.) за функциональным состоянием организма (функциональные пробы).	2 акад. часа
	Основное гигиеническое требование к занятиям физическими упражнениями. Диагноз и краткая характеристика заболевания. Влияние заболевания на личную работоспособность и самочувствие.	2 акад. часа
3	Методика индивидуального подхода и применение средств направленного развития отдельных физических качеств.	2 акад. часа
	Основы методики самомассажа. Методы оценки и коррекции осанки и телосложения.	2 акад. часа
4	Методика самостоятельного освоения отдельных элементов профессионально-прикладной физической подготовки. Методика проведения производственной гимнастики с учетом условий и характера труда.	2 акад. часа
	Методика оценки специальной физической и спортивной подготовленности по избранному виду спорта (тесты, контрольные задания для основного и спортивного отделений). Основы судейства по избранному виду спорта (для спортивного отделения).	2 акад. часа

Взаимосвязь методико-практического и учебно-тренировочного занятий

<p><i>Методико-практическое занятие.</i></p> <p>Тема: Методика индивидуального подхода и применение средств направленного развития отдельных физических качеств:</p> <p>Изучение качества «гибкость»</p> <ul style="list-style-type: none"> - что такое «гибкость»; - индивидуальные особенности освоения качества «гибкость»; - показания и противопоказания к развитию качества «гибкость»; - комплекс упражнений на развитие качества «гибкость»; - подведение итогов занятия: что удалось/не удалось в освоении качества «гибкость»; физическая, мышечная усталость организма после проведения практического раздела занятия 	2 акад. часа
<p><i>Учебно-тренировочное занятие (профессионально-прикладная физическая подготовка).</i></p> <p>Тема: Развитие и укрепление мышц брюшного пресса.</p> <ul style="list-style-type: none"> - что такое брюшной пресс и где он находится; - для чего необходимо укреплять мышцы брюшного пресса; - тест из Всероссийского физкультурно-спортивного комплекса «ГТО» на укрепление мышц брюшного пресса (рассматривается V и VI ступени комплекса), правильность выполнения тестового норматива, критерии для выполнения норматива на золотой, серебряный и бронзовый значки; - разминочный комплекс; - основное время занятия: практическое обучение бакалавра навыкам выполнения упражнений на укрепление мышц брюшного пресса; - контрольный раздел занятия – правильность выполнения изучаемых упражнений; - комплекс упражнений на расслабление; - подведение итогов практического занятия 	2 акад. часа

6.2. Лабораторные занятия

Лабораторные занятия учебным планом не предусмотрены

7. САМОСТОЯТЕЛЬНАЯ РАБОТА

Самостоятельная работа учебным планом не предусмотрена

8. ПРИМЕРЫ ОЦЕНОЧНЫХ СРЕДСТВ КОНТРОЛЯ ОСВОЕНИЯ ДИСЦИПЛИНЫ

Учебная дисциплина «*Физическая культура и спорт*» включает 4 раздела, каждый из которых имеет определенную логическую завершенность. При изучении материала каждого раздела рекомендуется регулярное повторение законспектированного лекционного материала, а также дополнение его сведениями из литературных источников, представленных в рабочей программе, а также регулярное посещение практических занятий: методических и профессионально-прикладных.

Рабочая программа дисциплины предусматривает освоение лекционного материала, выполнение методико-практического задания по ППФП, а также подготовку и написание тестовых заданий по тематике дисциплины в 1 и 4 семестрах обучения. Эти работы выполняются в часы, в рамках текущего контроля освоения дисциплины.

Совокупная оценка по дисциплине складывается из оценок за практические занятия (максимальная оценка – 32 балла), посещения лекций (максимальная оценка – 4 балла), выполнение тестовых заданий – максимальная оценка 20 баллов) и написание и защиты ТИР (тематической исследовательской работы по истории спорта) – максимальная оценка 44 балла

1 курс, I семестр (осенний)

(Группа здоровья основная, специальная)

Месяц	Методико-практические занятия (контактная работа)		Лекции		Текущий и итоговый контроль	
	Освоенные часы (практ. занятия)	баллы	Освоенные часы	баллы	Вид контроля	баллы
Сентябрь	8 часов (4занятия)	8 баллов	2 часа (1занятие)	2 балла	-	-
Октябрь	8 часов (4 занятия)	8 баллов	-	-	Тестовое тематическое задание	10 баллов
Ноябрь	8 часов (4 занятия)	8 баллов	2 часа (1занятие)	2 балла	Тестовое тематическое задание	10 баллов
Декабрь	8 часов (4 занятия)	8 баллов	-	-	тематическо- исследовательск ая работа (ТИР)*	44 балла
Всего в семестре	32 часа (16 занятий)	32 балла	4часа (2 занятия)	4 балла	64 балла	
ИТОГО	36 часов / 100 баллов					

2 курс, IV семестр (весенний)

(Группа здоровья основная, специальная)

Месяц	Методико-практические занятия (контактная работа)		Лекции		Текущий и итоговый контроль	
	Освоенные часы (практ. занятия)	баллы	Освоенные часы	баллы	Вид контроля	баллы

Февраль	8 часов (4занятия)	8 баллов	2 часа (1занятие)	2 балла	-	-
Март	8 часов (4 занятия)	8 баллов	-	-	Тестовое тематическое задание	10 баллов
Апрель	8 часов (4 занятия)	8 баллов	2 часа (1занятие)	2 балла	Тестовое тематическое задание	10 баллов
Май	8 часов (4 занятия)	8 баллов	-	-	<i>тематическо- исследовательск ая работа (ТИР)*</i>	44 балла
Всего в семестре	32 часа (16 занятий)	32 балла	4часа (2 занятия)	4 балла	64 балла	
ИТОГО	36 часов / 100 баллов					

8.1. Реферативно-аналитическая работа

Примерные темы реферативно-аналитической работы

1. Опорно-двигательная система: скелет и кости
2. Опорно-двигательная система: мышцы и их функции
3. Пищеварительная система. Метаболизм
4. Сердечно-сосудистая система.
5. Дыхательная система, ее строение и функции
6. Нервная система, ее строение
7. Органы чувств.
8. Лечебная физкультура при заболеваниях органов дыхания
9. Лечебная физкультура при вегето-сосудистой дистонии
10. Лечебная физическая культура при ожирении.
11. Мышечный корсет.
12. Анатомия и функция подвздошно-поясничной мышцы.
13. Шейный отдел позвоночника.
14. Глубокие мышцы спины.
15. Большая круглая мышца мышечного корсета.
16. Трапециевидная мускулатура.
17. Виды мышц.
18. Средства и методы развития силовых способностей
19. Взаимосвязь координации движений с отдельными показателями умственных способностей
20. Выносливость и методика её воспитания
21. Физические упражнения для улучшения эмоционального состояния.
22. Спорт как способ объединения людей.
23. Спорт для повышения самооценки.
24. Источники энергии для физической активности.
25. Спортивное питание.
26. Вода и тренировки: зачем пить воду.
27. Расстройства пищевого поведения.
28. Средства восстановления
29. Значение витаминов для людей, ведущих спортивный образ жизни
30. Спорт и допинг
31. Физические упражнения для улучшения эмоционального состояния
32. Спорт как способ объединения людей.
33. Спорт для повышения самооценки.

34. Источники энергии для физической активности.
35. Спортивное питание
36. Вода и тренировки: зачем пить.
37. Расстройства пищевого поведения.
38. Средства восстановления.
39. Значение витаминов для людей, ведущих спортивный образ жизни
40. Спорт и допинг

Темы для ТИР – тематическо-исследовательской работы по истории спорта

1 семестр

Раздел 1. ТИР «Подвиг спортсменов в годы Великой отечественной войны 1941-1945 гг»

Буква фамилии	Тема
1. Великая Отечественная война 1941-1945гг. Первый период (22 июня 1941 г. — 18 ноября 1942 г.)	
А - Б	Летние оборонительные бои. Пограничные заставы. Брестская крепость. Битва за Ленинград. Блокада Ленинграда. Спортсмены: - Малинко Григорий Васильевич (борьба) - Тюкалов Юрий (гребля на байдарках и каноэ) - Павличенко Людмила Михайловна (стрелковый спорт)) - Набутов Виктор Сергеевич (футбол)
В - Г	Московская битва: – оборонительная до 05.12.1941г., - наступательная 05.12.41-20.04.42г. Подвиг героев Панфиловцев Бои на кавказском направлении Спортсмены: - Капчинский Анатолий Константинович (конькобежец) - Чукарин Виктор Иванович (гимнаст) - Летуев Юрий Николаевич (легкоатлет) - Островерхов Виталий Андреевич(боксер)
Д - Е	Героическая оборона Сталинграда (17.07. – 18.11.42г.) Ржевско-Вяземская операция (08.01. – 20.04.42г.) Ржевско-Сычевская операция (I – 23.04.1942г.; II – «Марс» - 25.11-20.12.42г.) Спортсмены: - Булочкин Георгий Иванович (разносторонний спортсмен: лыжи, футбол, легкая атлетика) - Петрова Нина Павловна (стрелковый спорт) - Авакян Аркадий Абардович (штангист) - Чумакова (Мальшева) Роза Степановна (академические лодки)
2. Великая отечественная война. Второй период (19 ноября 1942 г. — конец 1943 г)	
Ж – З	Контрнаступление под Сталинградом (19.11.42г.). Окружение немецко-фашистской группировки Паулюса Ф. Освобождение Северного Кавказа. Спортсмены: - Королев Николай Федорович (боксер) - Гвоздева Галина Иннокентьевна (конный спорт) - Кременский Дмитрий Иванович (боксер)

	- Ермолаев Григорий Павлович (легкоатлет)
И – К	Прорыв блокады Ленинграда. Курская битва (июль-август 1943г.) Спортсмены: - Мешков Леонид Карпович (пловец) - Попович Марина Лаврентьевна (авиационный спорт) - Алексеев Виктор Ильич (легкоатлет) - Бучин Александр Николаевич (мотогонки)
Л - М	Битва под Прохоровкой. Битва за Днепр (август-декабрь 1943г.). Спортсмены: - Ефремов Василий Сергеевич (тяжелая атлетика) - Преображенский Сергей Андреевич (бокс, вольная борьба) - Воробьев Аркадий Никитич (тяжелая атлетика) - Нырков Юрий Александрович (футбол)
2. Великая отечественная война. Третий период (начало 1944 г. — 9 мая 1945 г)	
Н - О	Битва за Правобережную Украину. Белорусская операция. Прибалтийская операция Операция по освобождению Крыма. Спортсмены: - Митропольский Леонид Александрович (легкая атлетика) - Белаковский Олег Маркович (спортивный врач) - Панин-Коломенкин Николай Александрович (фигурное катание) - Штейн Николай Владимирович (бокс)
П - Р	Будапештская операция. Висло-Одерская операция. Восточно-Прусская операция. Пражская операция. Битва за Берлин. Подписание акта о безоговорочной капитуляции. Спортсмен: - Галушкин Борис Лаврентьевич (бокс). - Челядинов Дмитрий Алексеевич (тренер) - Троицкий Максим Александрович (академическая гребля) - Балазовский Михаил Романович (волейбол)
С - Т	Партизанское движение. Война на море. Война в воздухе. Спортсмен: - Серафим и Георгий Знаменские (легкая атлетика) - Алексеев Евгений Васильевич (волейбол) - Шеронин Евгений Николаевич (бокс) - Жмельков Владислав Николаевич (футбол)
У - Ф	Боевые действия в Заполярье. Бои на Карельском перешейке. Спортсмены: - Кулакова Любовь Алексеевна (лыжные гонки) - Трусевич Николай Александрович (футбол) - Пункини Яков Григорьевич (борьба классическая) - Мягков Андрей Владимирович (лыжи)
Х, Ч, Ц, Ш, Щ	«Нормандия Неман».

	<p>Конвой PQ. Третий фронт. Союзники. Ялтинская конференция. Нюрнбергский процесс. Спортсмены: - Шагинян Грант Амазаспович (гимнаст) - Афанасьева (Смирнова) Анна Титовна (волейбол) - Мамедов Ахмед Оглы (штангист) - Дурейко Игорь Васильевич (плавание)</p>
Э, Ю, Я	<p>Маршалы ВОВ. - Георгий Константинович Жуков. - Александр Михайлович Василевский. - Иван Степанович Конев. - Леонид Александрович Говоров. - Константин Константинович Рокоссовский. - Родион Яковлевич Малиновский. - Федор Иванович Толбухин. - Кирилл Афанасьевич Мерецков. - Иосиф Виссарионович Сталин. - Лаврентий Павлович Берия. Спортсмены: - Абалаков Виталий Михайлович (альпинизм) - Донской Александр (штангист) - Душман Давид Александрович (фехтовальщик) - Миронов Михаил Яковлевич (снайпер)</p>

4 семестр

Раздел 4. ТИР. Практическая работа «История спорта»

1. Фамилия на «А»: Возникновение и первоначальное развитие физической культуры и спорта (ФКиС) в первобытном обществе:

- Происхождение физических упражнений и игр;
- Игры и физические упражнения в родовом обществе.

2. Фамилия на «Б»: ФКиС в государствах древнего мира:

- Древний Восток;
- Древняя Греция;
- Олимпийские праздники и другие гимнастические агоны;
- Древний Рим.

3. Фамилия на «В»: ФКиС в средние века:

- Европа;
- Азия, Африка, Америка;
- Возвращение забытых олимпийских традиций.

4. Фамилия на «Г»: ФКиС в новое время:

- Становление и развитие научно-педагогических основ физического воспитания и спорта;
- Гимнастические системы;
- Физическое воспитание и спорт в колониальных и зависимых странах;
- Любительский и профессиональный спорт;
- Физическое воспитание и спорт накануне и в годы первой мировой войны.

5. Фамилия на «Д»: ФКиС с начала 20-х годов до окончания второй мировой войны:

- Германия, Италия, Япония;
- США, Франция, Великобритания, Скандинавские и другие страны;
- Развитие рабочего спорта в странах мира;
- Борьба спортсменов против фашизма в годы второй мировой войны.

6. Фамилия на «Е - Ё»: ФКиС после второй мировой войны:

- Развитые страны Запада:
 - а) физическое воспитание и спорт в учебных заведениях;
 - б) самодеятельное спортивно-гимнастическое движение;
- Развивающиеся страны;
- Бывшие социалистические страны (конец 40-х – конец 80-х гг.);
- Страны мира в конце XX века.

Физическая культура и спорт в России

7. Фамилия на «Ж-З»: ФКиС нашей страны с древнейших времен до XVIII века:

- Физические упражнения и игры до образования древнерусского государства (до IX в. Н.э.);
- Физическая культура в Российском государстве (IX-XVII вв.);
- Вопросы физического воспитания в медицинской и педагогической литературе эпохи Средневековья.

8. Фамилия на «И-Й»: ФКиС в Российской империи с XVIII в. До второй половины XIX в.:

- Введение физического воспитания в учебных заведениях;
- Военно-физическая подготовка в русской армии;
- Физическое воспитание и спорт в быту народов Российской империи;
- Спорт и игры в быту дворянства;
- Развитие педагогической и естественнонаучной мысли в области физического воспитания.

9. Фамилия на «К»: Развитие ФКиС во второй половине XIX века:

- развитие идейно-теоретических и научных основ системы физического воспитания и спорта;
- Учение П.Ф. Лесгафта о физическом образовании и его педагогическая деятельность;
- Физическая подготовка в учебных заведениях и в армии;
- Создание спортивных клубов и развитие спорта;
- Вступление России в олимпийское движение.

10. Фамилия на «Л»: ФКиС в начале XX века:

- Общественное движение и русский спорт;
- Физическое воспитание и спорт в учебных заведениях;
- Развитие теории и методики физического воспитания и спорта;
- Развитие спорта и участие русских спортсменов в международных соревнованиях;
- Первые олимпийские старты русских спортсменов. Последователи Бутовского А.Д.;
- Всероссийские олимпиады;
- Русский спорт в годы первой мировой войны;

11. Фамилия на «М»: ФКиС в России в период от революций 1917 г. До начала 20-х гг.

- Состояние спортивно-гимнастического движения в период от февраля до октября 1917 г.;
- Всеобщий спорт;

- Преобразования в области физического воспитания в школах;
- Первые успехи советского физкультурного движения;
- Выход из олимпийского движения;

12. Фамилия на «Н»: Развитие ФКиС в 20-е годы

- Переход на новые формы и методы организации физического воспитания и руководства физкультурным движением;
- От кружков физкультуры – к спортивным секциям;
- Трудное начало международных спортивных связей.

13. Фамилия на «О»: Развитие ФКиС в 30-е годы

- основные тенденции развития;
- Усиление политизации и военизации;
- Физическое воспитание и спорт среди учащейся молодежи;
- Становление и развитие советской школы спорта;
- Развитие международных спортивных связей.

14. Фамилия на «П»: ФКиС в годы Великой отечественной войны

- Военно-физическая подготовка населения страны в годы войны;
- Советские спортсмены на фронтах войны;
- Физкультурная работа в тылу страны.

15. Фамилия на «Р»: Развитие ФКиС со второй половины 40-х гг. до распада СССР

- Восстановление и дальнейшее развитие физкультурного движения;
- Спартакиады народов СССР;
- Развитие науки о физическом воспитании и спорте;
- Физическое воспитание и спорт в учебных заведениях.

16. Фамилия на «С-Т»: Международные связи советских спортсменов с середины 40-х до конца 80-х гг.

- Выход на мировую спортивную арену;
- Возвращение в олимпийское сообщество;
- Советские спортсмены на олимпийских играх;
- Рост авторитета отечественного спорта на чемпионатах мира, Европы и других соревнованиях.

17. Фамилия на «У-Ф»: ФКиС в России после распада СССР

- Создание Олимпийского комитета России;
- Развитие физкультурно-спортивных общественных организаций;
- Развитие спортивной науки;
- Спорт, соревнования, спартакиады;
- Развитие спорта инвалидов;
- Профессионализация спорта.

18. Фамилия на «Х-Ц»: Российский спорт в международном спортивном и олимпийском движении

- Расширение международных спортивных связей;
- Спортсмены России на Играх Олимпиад и Зимних олимпийских играх;
- Подготовка к играм (указывается очередность игр, город и страна проведения и порядковый номер);

19. Фамилия на «Ч-Ш»: Возникновение и первоначальное развитие Международного спортивного и олимпийского движения:

- Первый Международный атлетический конгресс;
- От олимпийской идеи – к практике олимпийского движения;

20. Фамилия на «Щ-Э»: Международное спортивное и олимпийское движение в первой половине XX века:

- Расширение международного спортивного движения;
- Игры Олимпиад и Зимние Олимпийские игры;
- МОК и его президенты. Олимпийские конгрессы.

21. Фамилия на «Ю-Я»: Международное спортивное и олимпийское движение во второй половине XX века:

- Олимпизм, МОК и его президенты во второй половине XX в.;
- Игры олимпиад (летние);
- Зимние Олимпийские игры;
- Продолжение олимпийских традиций (Паралимпийские игры);
- Олимпийские конгрессы и проблемы современного олимпийского движения.

Задание:

Согласно выбранной теме, описываем поэтапно все события, представленные в задании, уделяем внимание ключевым моментам тематики. Фотографии, графики, схемы, для иллюстративности события – обязательны.

8.2. Примеры контрольных вопросов для текущего контроля освоения дисциплины

Раздел 1. Примеры вопросов к тестовому тематическому заданию № 1. Тестовое тематическое задание содержит 20 вопросов, по 0,5 баллов за вопрос 1.1.

1. Возникновение и первоначальное развитие физической культуры и спорта (ФКиС) в первобытном обществе:
2. ФКиС в государствах древнего мира:
3. ФКиС в средние века:
4. ФКиС в новое время:
5. ФКиС с начала 20-х годов до окончания второй мировой войны:
6. ФКиС после второй мировой войны:
7. ФКиС нашей страны с древнейших времен до XVIII века:
8. ФКиС в Российской империи с XVIII в. До второй половины XIX в.:
9. Развитие ФКиС во второй половине XIX века:
10. ФКиС в начале XX века:
11. ФКиС в России в период от революций 1917 г. До начала 20-х гг.
12. Развитие ФКиС в 20-е годы
13. Развитие ФКиС в 30-е годы
14. ФКиС в годы Великой отечественной войны
15. Задачи развития спортивного движения в годы Великой отечественной войны 1941 – 1945 гг.
16. Развитие ФКиС со второй половины 40-х гг. до распада СССР
17. Международные связи советских спортсменов с середины 40-х до конца 80-х гг.
18. ФКиС в России после распада СССР
19. Российский спорт в международном спортивном движении
20. Российский спорт в олимпийском движении

21. Возникновение и первоначальное развитие Международного спортивного и олимпийского движения в Российской империи
22. Международное спортивное и олимпийское движение в первой половине XX века:
23. Международное спортивное и олимпийское движение во второй половине XX века:
24. Паралимпийское движение. Истоки. Зарождение.
25. Первые соревнования. Людвиг Гутман.
26. Россия в паралимпийском движении. Паралимпийский комитет России.
27. Выдающиеся спортсмены паралимпийцы
28. Символы паралимпийского движения.
29. Дефлимпийский игры. История возникновения
30. Символы дефлимпийского движения.
31. Особенности спорта для спортсменов-дефлимпийцев
32. Спортсмены – дефлимпийцы. Требования.
33. Российские спортсмены – дефлимпийцы
34. Особенности дефлимпийского движения.
35. Российский дефлимпийский комитет
36. Специальные олимпиады. История возникновения.
37. Символы специальной олимпиады.
38. Россия в движении Специальных олимпиад.
39. Системы и правила судейства на специальных олимпиадах.
40. Программа «Здоровые олимпийцы».

1.2.

1. Дата начала ВОВ?
2. Сколько спортивных обществ существовало в довоенные годы?
3. Что такое спортивное движение «Тысячники» в первые годы войны 1941-1945 гг
4. Чем отличились М. Миронов, И. Вежливцев, Л. Павличенко?
5. Каким спортом занимался В. Абалаков?
6. В чем проявилась «изобретательная жилка» В. Абалакова?
7. Назовите футбольные матчи, вошедшие в историю ВОВ?
8. Какой матч назван матчем смерти?
9. Основная задача Лечебной физической культуры в годы ВОВ?
10. Что такое ОМСБОН (расшифруйте). Основные цели и задачи.
11. Где проходило формирование войск особого назначения?
12. Дата начала формирования особой группы войск НКВД
13. Первый организатор и руководитель особой группы войск
14. Основная деятельность ОМСБОН с 20 октября 1941г., когда Москва была объявлена на осадном положении
15. Сколько ОМСБОНОВцев удостоены звания Героя Советского Союза
16. Достижение Гранта Шагиняня? Укажите вид спорта.
17. Расскажите о подвиге Николая Королева?
18. Укажите вид спорта, каким занимался Николай Королев и его основные довоенные и послевоенные достижения.
19. Когда стартовал первый послевоенный чемпионат страны по футболу?
20. Подвиг Петра Голубева
21. Подвиг Галины Кулаковой
22. Подвиг Людмилы Павличенко
23. Расскажите о «Матче смерти».
24. Расскажите о футбольном матче в осажденном Ленинграде.
25. Расскажите о Сталинградском футбольном матче 1943 года, в чем его особенность.
26. Расскажите о первых послевоенных спортивных соревнованиях.
27. Подвиг братьев Знаменских.

28. Назовите наиболее востребованные «виды спорта» в первые дни войны.
29. Какие Вы знаете произведения о спортсменах в военное время
30. Произведения о спорте после войны (художественные фильмы, книги, песни)
31. Спорт в осажденном Ленинграде.
33. Спорт за колючей проволокой.
34. Особенность спортивного общества «Трудовые резервы»
35. Расскажите о спортсменах-альпинистах (военные действия на кавказском направлении)
36. Детские спортивные секции в годы ВОВ 1941 – 1945 гг.
37. Спорт и авиация. Назовите известных легчиков-спортсменов
38. Спортивные традиции МХТИ (спортивные встречи со спортсменами-ветеранами ВОВ 1941 – 1945 гг.)
39. Сотрудники и студенты МХТИ – участники ВОВ 1941 – 1945 гг.
40. Мои родные в годы ВОВ 1941 – 1945 гг.

Раздел 2. Примеры вопросов к тестовому тематическому заданию № 2. Тестовое тематическое задание содержит 20 вопросов, по 0,5 баллов за вопрос

2.1.

1. Как определил понятие здоровье Николай Амосов?
2. Где именно должны закладываться знания по физической культуре?
3. Как называется дефицит двигательной активности?
4. К чему приводит дефицит двигательной активности, поразивший наше общество, в том числе и молодежь?
5. Снижение двигательной активности приводит к...
6. Что можно отнести к Профилактике старения?
7. Что является главным принципом физического воспитания?
8. Что такое врачебный контроль?
9. Каких обследование не бывает во врачебном контроле?
10. Что не входит в педагогический контроль?
11. Что не входит в понятие педагогического контроля?
12. На сколько групп делятся учащиеся при занятии физической культурой, учитывающие особенности здоровья?
13. Определение основной группы здоровья?
14. Определение подготовительной группы
14. Что подразумевает под собой понятие «освобожден»?
15. Снижение физической активности
16. Атрофия мышц приводит к
17. Что такое самоконтроль?
18. Самая наиболее простая/эффективная форма наблюдения за самим собою?
19. Что считается самым массовым и простым способом физической нагрузки?
20. Что нужно делать в первую очередь во избежание неприятностей
21. Определение специальной медицинской группы «А»
22. Определение специальной медицинской группы «Б»
23. Задачи основного отделения
24. Задачи спортивного отделения.
25. Метод контроля – расспрос
26. Метод контроля – ощупывание
27. Основные задачи врачебного контроля
28. Что такое предварительное обследование
29. Что такое расширенное обследование
30. Для чего необходим самоконтроль
31. Лестничная проба

32. Проба с приседаниями
33. Проба с подскоками
34. Исходный уровень тренированности
35. Ортостатическая проба
36. Клиностатическая проба
37. Уровень артериального давления
38. Проба Штанге
39. Дневник самоконтроля 1.: самочувствие, настроение, аппетит, сон, работоспособность, болевые ощущения, пульс, дыхание, ЖЕЛ (жизненная емкость легких), АД (артериальное давление).
40. Дневник самоконтроля 2.: желание заниматься физической культурой и спортом, функциональные пробы, контрольные упражнения (тесты).

2.2.

1. Что не относится к целям гигиены?
2. Что не входит в области изучения гигиены?
3. Что является основной задачей гигиены?
4. Гигиенические мероприятия удовлетворяют запросы?
5. На что не могут быть направлены гигиенические мероприятия?
6. Что не относится к гигиеническим методам?
7. Что происходит в процессе тренировки?
8. Что не входит в обязанности спортивной гигиены?
9. На что не направлено питание?
10. Что такое ассимиляция?
11. Что не входит в характеристики питания?
12. Какие требования к пище неправильные
13. Что такое рациональное питание?
14. Соотношение белков жиров углеводов
15. Может ли быть плохим питанием вызваны нарушения в состоянии здоровья
16. К чему ведет недостаток белков в пище?
17. Какие требования не относятся к правильному распределению пищи
18. Почему нельзя приступать к физической активности вскоре после еды?
19. За какой период времени до тренировки можно употреблять легкие углеводные закуски?
20. Через какое время в организме утилизируется глюкоза, полученная из простых сахаров?
21. Чем чревато избыточное применение витаминов?
22. На сколько повышается потребность воды в организме при увеличении температуры тела на 1 гр?
23. Наиболее частый вид передачи инфекции?
24. Что не характерно для пищевых отравлений?
25. Существует ли специфическая профилактика пищевых токсикоинфекций?
26. Какие виды гигиены известны
27. Что такое «гигиена производства»
28. Что включает в себя понятие «личная гигиена»
29. Что включает в себя понятие «белки», «жиры», «углеводы»
30. Пищевые добавки – витамины.
31. Социально-опасные болезни. Профилактика
32. Заболевания, передающиеся половым путем (ИППП)
33. Туберкулез. Виды и формы. Профилактика
34. Гепатиты. Виды и формы. Система профилактики
35. ВИЧ.
36. Злокачественные образования

37. Диабет
38. Психические расстройства и расстройства поведения
39. Болезни, характеризующиеся повышенным кровяным давлением
40. Законодательство РФ: Российской Федерации. «О порядке выезда из Российской Федерации и въезда в Российскую Федерацию» «О правовом положении иностранных граждан в РФ» (в разрезе социально-опасных болезней).

Раздел 3. Примеры вопросов к тестовому тематическому заданию № 3. Тестовое тематическое задание содержит 20 вопросов, по 0,5 баллов за вопрос

3.1.

1. Что такое работоспособность:
2. Чем характеризуется утомление
3. Какие виды утомления бывают?
4. Как вы считаете при переутомлении можно быстро заснуть?
5. За что не «отвечает» вегетативная система организма?
6. Что такое релаксация?
7. Чего нельзя добиться релаксацией?
8. Дайте правильное определение термину – рекреация:
9. Как вы считаете бывает ли стресс «положительным»?
10. Сколько групп разделяют по степени тяжести труда:
11. Сколько возрастных категорий выделяют на сегодняшний день у взрослых людей (расчете на среднесуточное потребление энергии)?
12. К какой категории в соответствии с классификацией трудоспособного населения по величине энергозатрат в сутки относятся студенты?
13. Оптимальные соотношения белков\жиров\углеводов для среднестатистического человека
14. Каких жиров должно быть больше в нормальном рационе питания в среднем?
15. Каких углеводов должно быть больше при нормальном рационе питания, а не для наращивания жировой массы?
16. Что такое личная гигиена?
17. Что не включает в себя понятие гигиена?
18. Какой стереотип деятельности помогает адаптации организма во внешней среде?
19. Какая основная функция кожи нарушается при несоблюдении правил личной гигиены в первую очередь?
20. Что такое рациональный образ жизни:
21. Основная функция одежды?
22. Для чего нужен режим?
23. Напишите какие микроэлементы Вы знаете, необходимые в рационе питания?
24. К чему может привести недостаток микроэлементов?
25. Определение утомления?
26. Опасно ли длительное утомление для здоровья человека?
27. Что не относится к внешним признакам утомления?
28. К каким признакам относятся появление болевых ощущений в мышцах
29. Как субъективно может ощущаться утомление
30. Какой признак не верен в характеристике утомления?
31. Какой термин из классификации утомления лишний?
32. Что из нижеперечисленного нельзя отнести к проявлению утомления:
33. Что происходит с активностью ферментативной системы организма на фоне оmlения:
34. Гликолиз – это
35. Что происходит с дыханием при утомлении?
36. Закаливание это:

37. Изменения цвета кожи, повышенное потоотделение и нарушение координации движений – это
38. Основной поставщик энергии
39. В основные задачи гигиены физической культуры и спорта не входит
40. Гигиена рабочего места – что подразумевается.

3.2.

1. Лекарственные препараты, которые применяются спортсменами для искусственного, принудительного повышения работоспособности в период учебно-тренировочного процесса и соревновательной деятельности – это (дописать Допинг)
2. Что относится к допингам:
3. Установите соответствие.

1) Циклические виды спорта	А) прыжки в воду
2) Скоростно-силовые	Б) плавание
3) Сложнокоординационные виды	В) бег на 500м
4. Из скольких этапов состоит процедура допинг-контроля:
5. Какие санкции грозят спортсмену, уличенным в применении допинга:
6. В каком году впервые вступил в силу антидопинговый кодекс:
7. Согласно Всемирного антидопингового кодекса, выделяют такие нарушения антидопинговых правил, такие как:
8. С какими причинами связана проблема допинга в спорте:
9. С какого времени началось использование допинга:
10. Кем изначально был использован допинг:
11. Кто стал первым пойманным нарушителем:
12. В каком году была создана комиссия экспертов для борьбы с допингом:
13. К каким видам допинга относятся стимуляторы:
14. Химический агент, вызывающий ступор, кому или нечувствительность к боли – Наркотик
15. Установите соответствие:

1) Употребление наркотиков	А) задержка соц. развития
2) Употребление допинга	Б) укрепление инфантильного отнош. к себе
	В) активизация работы и роста
	Г) повышение работоспособности
16. ПАВ это:
17. Установите соответствие:

1) Опиоиды	А) план
2) Каннабоиды	Б) анаша
	В) кодеин
	Г) мак
18. Тропикомид это:
19. К диуретикам не относятся:
20. С какими причинами связана проблема допинга в спорте:
21. Препятствуют совладанию с проблемами употребления психоактивных веществ.
22. Способствуют совладанию с проблемами употребления психоактивных веществ
23. Ориентация на поиск удовольствия и импульсивность:
24. Противостояние социальному давлению и эмпатия:
25. У спортсменов менее ярко выражены:
26. У спортсменов ярко выражены:
27. Где впервые начали использовать допинг в медикаментозной и инъекционной форме?
28. В каком году были впервые введены тесты на допинг?
29. В настоящее время к допинговым средствам относят препараты скольких групп:
30. Что можно согласно медицинскому определению, назвать стимуляторами?
31. Что такое наркотик?

32. Алкоголь и табак — не считаются наркотиками с точки зрения каких понятий?
33. К чему не приводит употребление наркотиков?
34. Что нельзя отнести к последствиям применения анаболических стероидов?
35. У спортсменов ярко выражены:
36. К моделям профилактики табакокурения, алкоголизма, наркомании не относится:
37. Почему диуретики отнесены к допинговым средствам?
38. Современная концепция в области борьбы с допингом в спорте высших достижений приведена где?
39. Что по проверкам ВАДА оказалось честными видами спорта
40. Что происходит если употреблять тоники в сочетании с другими алкогольными и безалкогольными напитками:

Раздел 4. Примеры вопросов к тестовому тематическому заданию № 4. Тестовое тематическое задание содержит 20 вопросов, по 0,5 баллов за вопрос

4.1.

1. Спорт – это...
2. Массовый спорт –
3. Спорт высших достижений –
4. Что такое Единая всероссийская спортивная классификация?
5. Спортивный разряд?
6. Спортивное звание?
7. Разрядные нормы?
8. Разрядные требования?
9. РССС. МССИ
10. Юношеские олимпиады
11. Студенческие универсиады
12. Московские универсиады
13. Физическая культура используется в целях:
14. Элементы физического воспитания возникли в:
15. Оценка морфофункциональных данных проводится на основе:
16. Съезд по физической культуре в 1919 г проведен по инициативе
17. Задачи физического воспитания
18. Средства физического воспитания позволяют предупредить
19. Морфофункциональное развитие организма предполагает
20. В каком году был основан Институт физической культуры
21. Средства физического воспитания
22. Методы физического воспитания
23. Первенства, Кубки, Турниры.
24. Общедоступные методы физического воспитания
25. Специфические методы физического воспитания
26. Туризм – как средство физического воспитания.
27. Игры: подвижные и спортивные.
28. Физические упражнения.
29. Значение физических упражнений.
30. Игра «Зарница»
31. Российский олимпийский комитет
32. Паралимпийский комитет России
33. Волонтеры России
34. Олимпийская хартия. Для чего необходима. Основные разделы.
35. Оздоровительно-рекреативное направление ФКиС
36. Оздоровительное направление ФКиС
37. Реабилитационное направление ФКиС

38. Спортивно-реабилитационное направление ФКиС

39. Гигиеническое направление ФКиС

40. Лечебная физическая культура

4.2.

1. Спорт высших достижений. Укажите цели.

2. Оздоровительно-прикладная физическая культура. Цели.

3. Лечебная физическая культура. Цели.

4. В зависимости от среды проведения занятий различают фитнес:

5. Закономерности, на которых базируется ОТ.

6. Основные принципы ОТ.

7. Назовите причины возросшей популярности ОТ. (причины бума ОТ).

8. Назовите отрицательные последствия ОТ.

9. «Здоровая тренированность».

10. Популярность бега. Причины.

11. Феномен сверхнагрузки. Что это такое. Студент должен сам написать определение.

12. Тренировки на выносливость приводят к:

13. Тренировка на силу приводит к:

14. При занятиях оздоровительным бегом:

15. Программно-целевой принцип (расставьте в порядке применения)

16. Что позволяет контролировать регистратор пульса.

17. Положительные факторы персональной тренировки.

18. Принцип половых отличий.

19. Возрастные изменения в организме (расставьте ниже буквы):

20. Что означает термин общий фитнес?

21. Каковы цели оздоровительной физической культуры

22. Используется ли в оздоровительной тренировке принцип сверхнагрузки

23. Укажите оптимальную длительность занятий оздоровительной физической культурой

24. Укажите правильную формулу для определения рабочей ЧСС (ЧССр)

25. Укажите зону (в %) функционального резерва при выполнении упражнений

26. Возможно ли заниматься фитнесом в случаях:

27. Какова оптимальная частота занятий фитнесом в неделю

28. Назовите наиболее популярные методы развития гибкости в фитнес-программах

29. Укажите три этапа силовой тренировки. (студент должен сам написать три этапа)

30. Производственная гимнастика.

31. Принцип оздоровительной направленности

32. Система Купера (контролируемые беговые нагрузки)

33. Система Амосова (режим 1000 движений)

34. Система Михао Икай (10 000 шагов каждый день)

35. Система Лидьярда (бег ради жизни)

36. Система Пинкней Каллане (программа из 30 упражнений для женщин с акцентом на растяжение)

37. Содержательные основы оздоровительной физической культуры

38. Основы построения оздоровительной тренировки

39. Производственная физическая культура и спорт

40. Гигиена рабочего места бакалавра /специалиста

8.3. Примеры контрольных вопросов для текущего контроля освоения дисциплины

Итоговый контроль не предусмотрен

9. УЧЕБНО-МЕТОДИЧЕСКОЕ ОБЕСПЕЧЕНИЕ ДИСЦИПЛИНЫ

9.1. Рекомендуемая литература

А. Основная литература

1. Головина, В. А. Учебная и внеучебная физкультурно-оздоровительная и спортивно-массовая работа / В. А. Головина, Т. Н. Акулова, И. В. Иванов. – 2-е изд., перераб. и доп. – М.: РХТУ им. Д.И. Менделеева, 2014. – 40 с.
2. Акулова, Т. Н. Физическая культура и спорт. История ФКиС: учеб. пособие / Т. Н. Акулова. – М.: РХТУ им. Д. И. Менделеева, 2020. – 96 с.
3. Плаксина, Н. В. Психолого-педагогические и медико-биологические основы в структуре дисциплины «Физическая культура и спорт»: учеб. пособие / Н. В. Плаксина, Т. Н. Акулова. – М.: РХТУ им. Д.И. Менделеева, 2020. – 124 с.

Б. Дополнительная литература

1. Холодов, Ж. К. Теория и методика физического воспитания и спорта / Ж. К. Холодов, В. С. Кузнецов. – М.: Академия, 2018. – 496 с.
2. Олимпийский учебник студента: учебное пособие для олимпийского образования в высших учебных заведениях / В.С. Родиченко и др.; Олимпийский комитет России. – 9-е изд., перераб. и доп. – М.: Советский спорт, 2011. – 136 с. ил.

Электронный учебник в свободном доступе

1. Физическая культура студента: Учебник / Под ред. В.И. Ильинича. М.: Гардарики, 2000. – 448 с.// http://elar.urfu.ru/bitstream/10995/1309/1/physical_culture.pdf

9.2. Рекомендуемые источники научно-технической информации

- Раздаточный иллюстративный материал к лекциям.
- Презентации к лекциям.
- Методические рекомендации по выполнению самостоятельных работ.
- Видео-консультации в условиях реализации дисциплины с ЭО и ДОТ.

Научные и публицистические журналы:

- Человек. Спорт. Медицина. ISSN 2500-0195,
- Адаптивная физическая культура. ISSN 1998-149X,
- Физическая культура: воспитание, образование, тренировка. ISSN
- Теория и практика физической культуры (англ). ISSN 2409-4234
- Теория и практика физической культуры (рус). ISSN 0040-3601
- Известия Тульского государственного университета. Физическая культура. Спорт. ISSN 2305-8404
- Культура физическая и здоровье. ISSN 1999-3455
- «Большой спорт» – журнал Алексея Немова. ISSN 1817–2547
- «Физическая культура, спорт – наука и практика». ISSN 1817-4779.

Для освоения дисциплины используются следующие нормативные и нормативно-методические документы:

- Федеральный закон Российской Федерации от 04.12.2007 № 329-ФЗ «О физической культуре и спорте в Российской Федерации» [Электронный ресурс] – Режим доступа: <http://pravo.gov.ru/proxy/ips/?docbody=&nd=102118584> (дата обращения 10.05.2021)

Ресурсы информационно–телекоммуникационной сети Интернет:

<http://studsport.ru>

Общероссийская общественная организация «Российский студенческий спортивный союз». Портал посвящен студенческому спорту как в Российской Федерации, так и в каждом конкретном регионе страны.

<https://mrsss.ru/>

Московское региональное отделение Общероссийской общественной организации «Российский студенческий спортивный союз». Портал посвящен студенческому спорту в Москве (вузы Москвы)

<https://vk.com/kafedrasportarxty>

Кафедра спорта РХТУ им. Д.И. Менделеева в контакте.

Страница создана с целью просвещения и популяризации спорта в Российском химико-технологическом университете, а также является навигатором в учебной деятельности по дисциплинам «Физическая культура и спорт» и «Элективные дисциплины по физической культуре и спорту».

<http://o-gto.ru/normy-gto-tablitsa-normativov/>

Портал является проводником по Всероссийскому физкультурно-спортивному комплексу «Готов к труду и обороне» (нормы ГТО, таблицы нормативов, техника выполнения, соревнования ГТО).

<https://www.minsport.gov.ru/sport/high-sport/skrytaya-edin-vseros/31598/>

Отдельный раздел на сайте Министерства спорта Российской Федерации, посвящен нормативному документу – Единая Всероссийская спортивная классификация 2018 – 2021 гг. (о всех видах спорта, правилах получения и присвоения разрядов и званий)

9.3. Средства обеспечения освоения дисциплины

Для реализации рабочей программы подготовлены следующие средства обеспечения освоения дисциплины:

- компьютерные презентации интерактивных лекций – 4 (общее число слайдов - 80);
- банк тестовых заданий для текущего контроля освоения дисциплины (общее число вопросов – 40);
- банк тестовых заданий для тематического контроля освоения дисциплины (общее число вопросов – 40).

Для теоретического раздела:

- лекционная учебная аудитория, оборудованная переносными электронными средствами демонстрации (компьютер/ноутбук со средствами звуковоспроизведения, проектор, экран) и учебной мебелью;

Для практического раздела:

- спортивный зал, для проведения занятий: МПЗ, ППФП, ОФП.
- шведские стенки;
- скамейки гимнастические;
- мячи набивные;
- скакалки, гимнастические палки, обручи;
- резина спортивная;
- «колпачки» сигнальные;
- рулетки, секундомеры, измерительные линейки большие;
- коврики туристические, маты;
- зеркальная стенка

10. ПЕРЕЧЕНЬ ИНФОРМАЦИОННЫХ ТЕХНОЛОГИЙ, ИСПОЛЬЗУЕМЫХ В ОБРАЗОВАТЕЛЬНОМ ПРОЦЕССЕ

Информационную поддержку изучения дисциплины осуществляет Информационно-библиотечный центр (ИБЦ) РХТУ им. Д.И. Менделеева, который обеспечивает обучающихся основной учебной, учебно-методической и научной литературой, необходимой для организации образовательного процесса по дисциплине. Общий объем многоотраслевого фонда ИБЦ на 01.01.2021 г. составляет 1 716 243 экз.

Фонд ИБЦ располагает учебной, учебно-методической и научно-технической литературой в форме печатных и электронных изданий, а также включает официальные, справочно-библиографические, специализированные отечественные и зарубежные периодические и информационные издания. ИБЦ обеспечивает доступ к профессиональным базам данных, информационным, справочным и поисковым системам.

Каждый обучающийся обеспечен свободным доступом из любой точки, в которой имеется доступ к сети Интернет и к электронно-библиотечной системе (ЭБС) Университета, которая содержит различные издания по основным изучаемым дисциплинам и сформирована по согласованию с правообладателями учебной и учебно-методической литературы.

Для более полного и оперативного справочно-библиографического и информационного обслуживания в ИБЦ реализована технология Электронной доставки документов.

11. МАТЕРИАЛЬНО-ТЕХНИЧЕСКОЕ ОБЕСПЕЧЕНИЕ ДИСЦИПЛИНЫ

В соответствии с учебным планом занятия по дисциплине *«Физическая культура и спорт»* проводятся в форме лекций и практических занятий.

11.1. Оборудование, необходимое в образовательном процессе:

- для теоретического подраздела:

Лекционная учебная аудитория, оборудованная переносными электронными средствами демонстрации (компьютер/ноутбук со средствами звуковоспроизведения, проектор, экран) и учебной мебелью;

библиотека, имеющая рабочие компьютерные места для студентов, оснащенные компьютерами с доступом к базам данных и выходом в Интернет.

- для практического подраздела:

Спортивные залы различной направленности, оборудованные необходимым спортивным инвентарем:

- шведские стенки;
- скамейки гимнастические;
- мячи набивные;
- скакалки, гимнастические палки, обручи;
- резина спортивная;
- «колпачки» сигнальные;
- коврики туристические, маты;
- зеркальная стенка;
- фитболы и т.д.

Раздевалки студенческие (раздельно для мужчин и женщин), оборудованные шкафчиками для сменной одежды, скамейками для переодевания, дополнительными вешалками для одежды, душевыми кабинами, туалетными комнатами; розетками для подключения электрических приборов – фенов.

11.2. Учебно-наглядные пособия:

Комплекты плакатов к разделам лекционного курса; комплекты плакатов к подразделам специальных курсов по избранному виду спорта.

11.3. Компьютеры, информационно-телекоммуникационные сети, аппаратно-программные и аудиовизуальные средства:

Персональные компьютеры, укомплектованные проигрывателями CD и DVD, принтерами и программными средствами; копировальные аппараты; локальная сеть с выходом в Интернет.

11.4. Печатные и электронные образовательные и информационные ресурсы:

Информационно-методические материалы: учебные пособия по дисциплине; раздаточный материал к разделам лекционного курса; раздаточный материал к методико-практическим занятиям по дисциплине.

Электронные образовательные ресурсы: электронные презентации к разделам лекционного курса; учебно-методические разработки в электронном виде; справочные материалы в печатном и электронном виде по правильности выполнения норм ВФСК ГТО в тестовом режиме; по избранному виду спорта; кафедральные библиотеки электронных изданий.

11.5. Перечень лицензионного программного обеспечения

№ п/п	Наименование программного продукта	Реквизиты договора поставки	Количество лицензий	Срок окончания действия лицензии
1	WINHOME 10 Russian OLV NL Each AcademicEdition	Контракт № 28-35ЭА/2020 от 26.05.2020 Контракт № не определен, проводится закупочная процедура	Лицензия на операционную систему Microsoft Windows 10. ПО, не принимающее прямого участия в образовательных процессах.	бессрочно
2	Microsoft Office Professional Plus 2019 В составе: <ul style="list-style-type: none">• Word• Excel• Power Point• Outlook• OneNote• Access• Publisher• InfoPath	Контракт № 28-35ЭА/2020 от 26.05.2020	Лицензия на ПО, принимающее участие в образовательных процессах.	12 месяцев (ежегодное продление подписки с правом перехода на обновлённую версию продукта)
3	O365ProPlusOpenStudents ShrdSvr ALNG SubsVL OLV NL 1Mth Acdmc Stdnt STUUseBnft Приложения в составе подписки: Outlook OneDrive Word 365 Excel 365 PowerPoint 365 Microsoft Teams	Контракт № 28-35ЭА/2020 от 26.05.2020 Контракт № не определен, проводится закупочная процедура	Лицензия на ПО, не принимающее прямого участия в образовательных процессах (инфраструктурное/вспомогательное ПО), количество лицензий равно числу обучающихся	12 месяцев (ежегодное продление подписки с правом перехода на обновлённую версию продукта)
4	Kaspersky Endpoint Security для бизнеса – Стандартный Russian Edition.	Контракт № 28-35ЭА/2020 от 26.05.2020 Контракт № не определен, проводится		12 месяцев (ежегодное продление подписки с правом перехода на

		закупочная процедура		обновлённую версию продукта)
--	--	----------------------	--	------------------------------

12. ТРЕБОВАНИЯ К ОЦЕНКЕ КАЧЕСТВА ОСВОЕНИЯ ПРОГРАММЫ

Наименование разделов	Основные показатели оценки	Формы и методы контроля и оценки
<p>Раздел 1. 1.1. Предмет «Физическая культура и спорт». Задачи и место дисциплины в подготовке бакалавра. Организация учебного процесса в рамках рейтинговой системы. Требования к зачету. Нормативно-правовая база дисциплины «Физическая культура и спорт»</p>	<p><i>Знает:</i> - научно-практические основы физической культуры и здорового образа жизни; - способы контроля и оценки физического развития и физической подготовленности; - правила и способы планирования индивидуальных занятий различной целевой направленности;</p> <p><i>Умеет:</i> - самостоятельно заниматься физической культурой и спортом; - осуществлять самоконтроль за состоянием своего организма и соблюдать правила гигиены и техники безопасности;</p> <p><i>Владеет:</i> - средствами и методами укрепления индивидуального здоровья, физического самосовершенствования</p>	<p>Баллы за письменное тестирование; выполнение тематического задания, лекцию</p>
<p>1.2. История физической культуры и спорта.</p>	<p><i>Знает:</i> - историю физической культуры и спорта, имеет представление о значимых спортивных событиях не только своей страны, но и мирового уровня; важнейшие достижения в области спорта; - спортивные традиции РХТУ им. Д.И. Менделеева, помнит о подвигах спортсменов в годы Великой отечественной войны 1941-1945 гг.</p> <p><i>Умеет:</i> - самостоятельно заниматься физической культурой и спортом;</p> <p><i>Владеет:</i> - должным уровнем физической подготовленности для обеспечения полноценной социальной и профессиональной</p>	<p>Баллы за письменное тестирование, лекцию Баллы за тематическо-исследовательскую работу</p>

	деятельности	
<p>Раздел 2. 2.1. Врачебный контроль и врачебное освидетельствование. Профилактика спортивного травматизма.</p>	<p><i>Знает:</i> - влияние оздоровительных систем физического воспитания на укрепление здоровья, профилактику заболеваний и вредных привычек, - способы контроля и оценки физического развития и физической подготовленности; <i>Умеет:</i> - самостоятельно заниматься физической культурой и спортом; - осуществлять самоконтроль за состоянием своего организма и соблюдать правила гигиены и техники безопасности; <i>Владеет:</i> - средствами и методами укрепления индивидуального здоровья, физического самосовершенствования</p>	<p>Баллы за письменное тестирование; выполнение тематического задания, лекцию</p>
<p>2.2. Образ жизни и его отражение в профессиональной деятельности Здоровье человека как ценность. Основные требования к организации здорового образа жизни.</p>	<p><i>Знает:</i> - научно-практические основы физической культуры и здорового образа жизни; - влияние оздоровительных систем физического воспитания на укрепление здоровья, профилактику профессиональных заболеваний и вредных привычек; - способы контроля и оценки физического развития и физической подготовленности; <i>Умеет:</i> - осуществлять самоконтроль за состоянием своего организма и соблюдать правила гигиены и техники безопасности; - поддерживать должный уровень физической подготовленности для обеспечения полноценной социальной и профессиональной деятельности; <i>Владеет:</i> - средствами и методами укрепления индивидуального здоровья, физического самосовершенствования</p>	<p>Баллы за письменное тестирование Баллы за тематическо-исследовательскую работу</p> <p>Все баллы должны быть набраны в семестре</p>
<p>Раздел 3. 3.1. Гигиеническое обеспечение</p>	<p><i>Знает:</i> - научно-практические основы</p>	<p>Баллы за письменное</p>

<p>занятий физической культурой и спортом Гигиена физического воспитания и спорта.</p>	<p>физической культуры и спорта и здорового образа жизни; - влияние оздоровительных систем физического воспитания на укрепление здоровья, профилактику профессиональных заболеваний и вредных привычек; - правила и способы планирования индивидуальных занятий различной целевой направленности <i>Умеет:</i> - осуществлять самоконтроль за состоянием своего организма и соблюдать правила гигиены и техники безопасности; <i>Владеет:</i> - средствами и методами укрепления индивидуального здоровья, физического самосовершенствования</p>	<p>тестирование; Лекцию, выполнение тематического задания.</p>
<p>3.2. Общая физическая и спортивная подготовка студентов в образовательном процессе Методические принципы физического воспитания. Общая физическая подготовка, её цели и задачи. Специальная физическая подготовка, её цели и задачи. Спортивная подготовка. Массовый спорт и спорт высших достижений, их цели и задачи.</p>	<p><i>Знает:</i> - влияние оздоровительных систем физического воспитания на укрепление здоровья, профилактику профессиональных заболеваний и вредных привычек; - способы контроля и оценки физического развития и физической подготовленности; - правила и способы планирования индивидуальных занятий различной целевой направленности; <i>Умеет:</i> - самостоятельно заниматься физической культурой и спортом; - подбирать индивидуальные комплексы по оздоровительной и физической культуре, по различным видам спорта; <i>Владеет:</i> - должным уровнем физической подготовленности, для обеспечения полноценной социальной и профессиональной деятельности</p>	<p>Баллы за письменное тестирование Баллы за тематическо-исследовательскую работу</p>
<p>Раздел 4. 4.1. Биологические основы физической культуры и спорта Организм человека как единая саморазвивающаяся</p>	<p><i>Знает:</i> - влияние оздоровительных систем физического воспитания на укрепление здоровья, профилактику профессиональных</p>	<p>Баллы за письменное тестирование; Лекцию, выполнение</p>

<p>биологическая система. Двигательная активность и ее влияние на устойчивость, и адаптационные возможности человека к умственным и физическим нагрузкам при различных воздействиях внешней среды. Утомление при физической и умственной работе. Значение мышечной релаксации (расслабления). Восстановление</p>	<p>заболеваний и вредных привычек; - способы контроля и оценки физического развития и физической подготовленности; <i>Умеет:</i> - осуществлять самоконтроль за состоянием своего организма и соблюдать правила гигиены и техники безопасности; - подбирать индивидуальные комплексы по оздоровительной и физической культуре, по различным видам спорта; <i>Владеет:</i> - средствами и методами укрепления индивидуального здоровья, физического самосовершенствования</p>	<p>тематического задания.</p>
<p>4.2. Физическая культура и спорт в профессиональной деятельности бакалавра и специалиста Место ППФП в системе подготовки будущего специалиста. Факторы, определяющие конкретное содержание ППФП. Методика подбора средств ППФП, организация и формы её проведения. Контроль за эффективностью ППФП студентов. Производственная физическая культура. Профилактика профессиональных заболеваний средствами физической культуры.</p>	<p><i>Знает:</i> - научно-практические основы физической культуры и здорового образа жизни; - способы контроля и оценки физического развития и физической подготовленности; - правила и способы планирования индивидуальных занятий различной целевой направленности; <i>Умеет:</i> - самостоятельно заниматься физической культурой и спортом; - подбирать индивидуальные комплексы по оздоровительной и физической культуре, по различным видам спорта; <i>Владеет:</i> - должным уровнем физической подготовленности, для обеспечения полноценной социальной и профессиональной деятельности</p>	<p>Баллы за письменное тестирование Баллы за тематическо-исследовательскую работу Все баллы должны быть набраны в семестре</p>

13. ОСОБЕННОСТИ ОРГАНИЗАЦИИ ОБРАЗОВАТЕЛЬНОГО ПРОЦЕССА ДЛЯ ИНВАЛИДОВ И ЛИЦ С ОГРАНИЧЕННЫМИ ВОЗМОЖНОСТЯМИ ЗДОРОВЬЯ

Обучение инвалидов и лиц с ограниченными возможностями здоровья осуществляется по отдельно разработанной программе *«Адаптивная Физическая культура и спорт»* в соответствии с:

- Порядком организации и осуществления образовательной деятельности по образовательным программам – программам бакалавриата, программам специалитета, программам магистратуры (Приказ Минобрнауки РФ от 05.04.2017 № 301);
- Положением о порядке организации и осуществления образовательной деятельности по образовательным программам высшего образования – программам бакалавриата, программам специалитета, программам магистратуры в РХТУ им. Д.И. Менделеева, принятым решением Ученого совета РХТУ им. Д.И. Менделеева от 30.10.2019, протокол № 3, введенным в действие приказом ректора РХТУ им. Д.И. Менделеева от 14.11.2019 № 646А;
- Методическими рекомендациями по организации образовательного процесса для обучения инвалидов и лиц с ограниченными возможностями здоровья в образовательных организациях высшего образования, в том числе оснащённости образовательного процесса (утверждены заместителем Министра образования и науки РФ А.А. Климовым от 08.04.2014 № АК-44/05вн).

Дополнения и изменения к рабочей программе дисциплины
«ФИЗИЧЕСКАЯ КУЛЬТУРА И СПОРТ »
основной образовательной программы
18.03.01 Химическая технология
код и наименование направления подготовки (специальности)

« _____ »
наименование ООП

Форма обучения: очная

Номер изменения/ дополнения	Содержание дополнения/изменения	Основание внесения изменения/дополнения
1.		протокол заседания Ученого совета № _____ от « ____ » _____ 20__ г.
		протокол заседания Ученого совета № _____ от « ____ » _____ 20__ г.
		протокол заседания Ученого совета № _____ от « ____ » _____ 20__ г.
		протокол заседания Ученого совета № _____ от « ____ » _____ 20__ г.
		протокол заседания Ученого совета № _____ от « ____ » _____ 20__ г.

**Министерство науки и высшего образования Российской Федерации
федеральное государственное бюджетное образовательное учреждение
высшего образования
«Российский химико-технологический университет
имени Д.И. Менделеева»**

«УТВЕРЖДАЮ»

И.о. проректора по учебной работе

_____ С.Н. Филатов

«25» мая 2022 г.

РАБОЧАЯ ПРОГРАММА ДИСЦИПЛИНЫ

**Физическая химия
(Б1.О.10)**

Направление подготовки 18.03.01 Химическая технология

Квалификация «бакалавр»

РАССМОТРЕНО И ОДОБРЕНО
на заседании Методической комиссии
РХТУ им. Д.И. Менделеева
«25» мая 2022 г.

Председатель _____ Н.А. Макаров

Москва 2022

Программа составлена к.х.н., доц., доцентом кафедры физической химии А.М. Мерцким,
к.х.н., доцентом кафедры физической химии Г.М. Бондаревой

Программа рассмотрена и одобрена на заседании кафедры Физической химии
«16» апреля 2022 г., протокол №11

1. ЦЕЛЬ И ЗАДАЧИ ДИСЦИПЛИНЫ

Программа составлена в соответствии с требованиями Федерального государственного образовательного стандарта высшего образования – бакалавриат по направления подготовки **18.03.01 Химическая технология** (ФГОС ВО), рекомендациями методической комиссии и накопленного опыта преподавания дисциплины кафедрой **Физической химии** РХТУ им. Д.И. Менделеева. Программа рассчитана на изучение курса в течение 2 семестров.

Дисциплина «**Физическая химия**» относится к обязательной части дисциплин учебного плана (**Б1.О.10**). Программа дисциплины предполагает, что обучающиеся имеют теоретическую и практическую подготовку в области естественных наук.

Цель дисциплины – раскрыть смысл основных законов, управляющих ходом химического процесса, показать области приложения этих законов и научить студента грамотно применять их при решении конкретных теоретических и практических задач, понять основные кинетические закономерности протекания химических процессов и роль катализа для химической технологии.

Задачи дисциплины – показать значение физической химии как теоретической основы процессов химической технологии; выработать у студентов навыки применения полученных знаний к предсказанию принципиальной возможности, направления, скорости и конечного результата химических процессов; дать представления о современных экспериментальных методах исследования физико-химических процессов.

Дисциплина «**Физическая химия**» преподается в 4ом и 5ом семестрах. Контроль успеваемости студентов ведется по принятой в университете рейтинговой системе.

Рабочая программа дисциплины может быть реализована с применением электронных образовательных технологий и электронного обучения полностью или частично.

2. ТРЕБОВАНИЯ К РЕЗУЛЬТАТАМ ОСВОЕНИЯ ДИСЦИПЛИНЫ

Изучение дисциплины «*Физическая химия*» направлено на приобретение следующих компетенций и индикаторов их достижения:

Общепрофессиональные компетенции и индикаторы их достижения:

Наименование категории (группы) ОПК	Код и наименование ОПК	Код и наименование индикатора достижения ОПК
Естественно-научная подготовка	ОПК-1 Способен изучать, анализировать, использовать механизмы химических реакций, происходящих в технологических процессах и окружающем мире, основываясь на знаниях о строении вещества, природе химической связи и свойствах различных классов элементов, соединений, веществ и материалов	ОПК-1.3 Знает основные законы и соотношения физической химии (химической термодинамики, электрохимии, химической кинетики, основы фазовых равновесий и переходов), способы их применения для решения теоретических и прикладных задач, роль физической химии как теоретического фундамента современной химии и процессов химической технологии ОПК-1.7 Умеет прогнозировать влияние различных факторов на химическое равновесие, на фазовое равновесие, на равновесие в растворах электролитов, на потенциал электродов и ЭДС гальванических элементов, на направление и скорость химических реакций; составлять кинетические уравнения для кинетически простых реакций, классифицировать электроды и электрохимические цепи, пользоваться справочной литературой по физической химии. ОПК-1.11 Владеет навыками проведения типовых физико-химических исследований и навыками решения типовых задач в области химической термодинамики, фазовых равновесий и фазовых переходов, электрохимии, химической кинетики.

В результате изучения дисциплины студент бакалавриата должен:

Знать:

- основные законы физической химии, взаимосвязь физических и химических характеристик процесса;
- пути определения важнейших характеристик химического равновесия (константы равновесия, равновесного выхода продукта, степени превращения исходных веществ) и влияния различных факторов на смещение химического равновесия;

- термодинамическое описание свойств идеальных и неидеальных растворов, подходы к нахождению парциальных молярных величин компонентов раствора.
- теорию гальванических явлений;
- теории кинетики, пути теоретического расчета скоростей химических реакций и ограничения в применимости расчетных методов;
- основные черты гомогенного и гетерогенного катализа, причины ускорения химического процесса в присутствии катализатора.

Уметь:

- применять теоретические знания и экспериментальные методы исследования физической химии при решении профессиональных задач;
- предсказывать и находить оптимальные условия проведения химического процесса с целью получения максимально возможного выхода интересующего продукта;
- применять теоретические знания и экспериментальные методы исследования физической химии для решения вопросов, возникающих при изучении кинетики химических реакций;
- проводить анализ и критически оценивать полученные экспериментальные данные, обобщать и делать обоснованные выводы на базе проведённых опытов.

Владеть:

- комплексом современных теоретических методов физической химии для решения конкретных исследовательских задач;
- навыками определения состояния равновесия и самопроизвольного направления химического процесса;
- знаниями основных законов физической химии для содержательной интерпретации термодинамических расчётов;
- методами определения порядка и скорости реакции, установления лимитирующей стадии и механизма изучаемой химической реакции;
- навыками составления гальванических элементов для целей определения термодинамических характеристик и констант равновесия исследуемой реакции;
- знаниями основных законов химической кинетики, влияния различных факторов (температуры, давления, катализатора) на скорость химической реакции.

3. ОБЪЕМ ДИСЦИПЛИНЫ И ВИДЫ УЧЕБНОЙ РАБОТЫ

Вид учебной работы	Всего		Семестр			
			4		5	
	ЗЕ	Акад. ч.	ЗЕ	Акад. ч.	ЗЕ	Акад. ч.
Общая трудоемкость дисциплины	14	504	7	252	7	252
Контактная работа – аудиторные занятия:	5,34	192	2,67	96	2,67	96
Лекции	1,78	64	0,89	32	0,89	32
Практические занятия (ПЗ)	1,78	64	0,89	32	0,89	32
Лабораторные работы (ЛР)	1,78	-	0,89	32	0,89	32
Самостоятельная работа		240	3,33	120	3,33	120
Контактная самостоятельная работа	6,66	-		-		-
Самостоятельное изучение разделов дисциплины		240	3,33	120	3,33	120
Виды контроля:						
Экзамен	2	72	1	36	1	36
Контактная работа – промежуточная аттестация	2	0,8	1	0,4	1	0,4
Подготовка к экзамену		71,2		35,6		35,6
Вид итогового контроля:			Экзамен		Экзамен	

Вид учебной работы	Всего		Семестр			
			4		5	
	ЗЕ	Астр. ч.	ЗЕ	Астр. ч.	ЗЕ	Астр. ч.
Общая трудоемкость дисциплины	14	378	7	189	7	189
Контактная работа – аудиторные занятия:	5,34	144	2,67	72	2,67	72
Лекции	1,78	48	0,89	24	0,89	24
Практические занятия (ПЗ)	1,78	48	0,89	24	0,89	24
Лабораторные работы (ЛР)	1,78	48	0,89	24	0,89	24
Самостоятельная работа		180	3,33	90	3,33	90
Контактная самостоятельная работа	6,66	-		-		-
Самостоятельное изучение разделов дисциплины		180	3,33	90	3,33	90
Виды контроля:						
Экзамен	2	54	1	27	1	27
Контактная работа – промежуточная аттестация	2	0,6	1	0,3	1	0,3
Подготовка к экзамену		53,4		26,7		26,7
Вид итогового контроля:			Экзамен		Экзамен	

4. СОДЕРЖАНИЕ ДИСЦИПЛИНЫ

4.1. Разделы дисциплины и виды занятий

№ п/п	Раздел дисциплины	Академ. часов				
		Всего	Лек-ции	Прак. зан.	Лаб. работы	Сам. работа
1.	Раздел 1. Химическая термодинамика	92	18	18	8	48
1.1	Первый закон термодинамики	32	6	6	4	16
1.2	Второй закон термодинамики	28	6	6	-	16
1.3	Химическое равновесие	32	6	6	4	16
2.	Раздел 2. Фазовые равновесия в однокомпонентных системах	44	4	4	6	30
2.1	Фазовые переходы и фазовая диаграмма состояния для однокомпонентных систем	19	2	2	-	15
2.2	Определение термодинамических функций процесса фазового перехода	25	2	2	6	15
3.	Раздел 3. Термодинамическая теория растворов	40	6	6	6	22
3.1	Основы термодинамики растворов. Парциальные молярные величины	10	2	2	-	6
3.2	Термодинамическое описание идеальных и неидеальных растворов	10	2	2	-	6
3.3	Коллигативные свойства разбавленных растворов нелетучих веществ в летучем растворителе	20	2	2	6	10
4.	Раздел 4. Фазовые равновесия в многокомпонентных системах	40	4	4	12	20
4.1	Равновесие «жидкий раствор - насыщенный пар» в двухкомпонентных системах	20	2	2	6	10
4.2	Равновесие «жидкость-твердое» в двухкомпонентных системах	20	2	2	6	10
5.	Раздел 5. Растворы электролитов	56	8	8	10	30
5.2	Растворы электролитов в статических условиях	22	4	4	-	14
5.3	Растворы электролитов в динамических условиях	34	4	4	10	16
6.	Раздел 6. Электрохимические системы (цепи)	56	8	6	12	30
6.1	ЭДС и электродные потенциалы	28	4	3	6	15
6.2	Гальванические элементы	28	4	3	6	15
7.	Раздел 7. Химическая кинетика	76	14	16	6	40

7.1	Формальная кинетика	32	6	10	6	10
7.2	Теории химической кинетики	22	4	3	-	15
7.3	Фотохимические и цепные реакции	22	4	3	-	15
8.	Раздел 8. Катализ	28	2	2	4	20
	ИТОГО	432	64	64	64	240
	Экзамен	72				
	ИТОГО	504				

4.2. Содержание разделов дисциплины 4 семестр

Раздел 1. Химическая термодинамика

1.1. Первый закон термодинамики

Термодинамические системы и термодинамические параметры. Экстенсивные и интенсивные свойства системы. Термодинамический процесс. Функции состояния и функции процесса. Внутренняя энергия и энтальпия, их свойства. Теплота и работа как формы передачи энергии. Работа расширения газа и полезная работа. Формулировки первого начала термодинамики. Взаимосвязь теплоты, работы и изменения внутренней энергии в изохорном, изобарном и изотермическом процессах. Теплоёмкость вещества – изохорная или изобарная, молярная, удельная. Теплоёмкость идеальных газов, взаимосвязь молярных теплоёмкостей C_p и C_v идеального газа. Теплоёмкость твердых веществ и жидкостей. Зависимость молярной изобарной теплоёмкости вещества от температуры, эмпирические уравнения (степенные ряды), их применимость. Закон кубов Дебая, правило Дюлонга и Пти. Средняя изобарная теплоёмкость вещества в интервале температур. Температурная зависимость приращения энтальпии вещества ($H_T - H_0$) при постоянном давлении с учётом фазовых переходов. Тепловой эффект химического процесса. Основное стандартное состояние. Стандартные энтальпии образования и сгорания веществ. Применение закона Гесса для вычисления тепловых эффектов химических и физико-химических процессов. Связь тепловых эффектов при постоянном объеме и при постоянном давлении. Зависимость теплового эффекта реакции от температуры. Вывод и анализ уравнения Кирхгофа в дифференциальной форме. Интегрирование уравнения Кирхгофа.

1.2. Второй закон термодинамики.

Самопроизвольные и несамопроизвольные, обратимые и необратимые, равновесные (квазистатические) и неравновесные процессы. Работа равновесного и неравновесного процессов. Формулировки второго начала термодинамики. Энтропия как критерий направленности самопроизвольных процессов и равновесия в изолированных системах. Зависимость энтропии вещества от параметров состояния (температуры, давления, объема). Расчет изменения энтропии в различных процессах, связанных с изменением состояния идеального газа, а также чистых твёрдых или жидких веществ. Изменение энтропии в процессе смешения идеальных газов. Изменение энтропии при фазовых переходах. Тепловая теорема Нернста, постулат Планка (третье начало термодинамики). Статистическая интерпретация второго начала термодинамики, уравнение Больцмана-Планка. Вычисление абсолютной энтропии вещества. Расчет изменения энтропии в химических реакциях при различных температурах. Объединенное уравнение I и II законов термодинамики. Энергия Гельмгольца и энергия Гиббса как критерии направленности процессов и равновесия в закрытых системах. Характеристические функции. Зависимость энергии Гельмгольца и энергии Гиббса от параметров состояния. Температурная зависимость энергии Гиббса вещества с учётом фазовых переходов. Род фазового перехода (первый, второй). Уравнения Гиббса-Гельмгольца. Расчет изменений стандартных энергий Гиббса и Гельмгольца в химических реакциях при различных температурах.

Системы переменного состава. Химический потенциал компонента системы. Зависимость химического потенциала от давления и температуры. Условия равновесия и самопроизвольного протекания процесса в системах переменного состава.

1.3. Химическое равновесие.

Материальный баланс химической реакции, степень превращения, химическая переменная. Уравнение изотермы химической реакции (изотермы Вант-Гоффа). Химическое сродство. Анализ уравнения изотермы для определения направления самопроизвольного протекания химической реакции от данного исходного (неравновесного) состояния. Термодинамическая константа химического равновесия и эмпирические константы химического равновесия (K_x , K_c , K_n , K_p), уравнения их связи для реакции в идеальной газовой смеси. Константы равновесия для гомогенных и гетерогенных реакций, идеальных и неидеальных реакционных систем (на примерах). Смещение химического равновесия при изменении общего давления ($T = \text{const}$) и при добавлении в систему инертного газа ($T = \text{const}$, $P = \text{const}$).

Влияние температуры на константу химического равновесия, уравнения изобары и изохоры химической реакции. Вывод, анализ и интегрирование названных уравнений на примере уравнения изобары. Расчет среднего и истинного теплового эффекта химических реакций из зависимости термодинамической константы равновесия от температуры. Расчет констант равновесия химических реакций из стандартных термодинамических функций веществ. Вычисление констант равновесия химических реакций по справочным данным о константах равновесия реакций образования соединений из простых веществ.

Раздел 2. Фазовые равновесия в однокомпонентных системах

2.1. Фазовые переходы и фазовая диаграмма состояния для однокомпонентных систем

Фаза, компонент, число степеней свободы. Правило фаз Гиббса. Применение правила фаз Гиббса для анализа фазовых равновесий в однокомпонентных системах. Диаграмма состояния однокомпонентной системы, её фазовые поля, линии и тройные точки, выражающие соответственно однофазное, двухфазное и трехфазное равновесия. Насыщенный пар, температурная зависимость давления насыщенного пара. Критическая точка, критическое состояние вещества, его особенности. Вывод и анализ уравнения Клапейрона. Зависимость температуры плавления от внешнего давления, интегрирование уравнения Клапейрона для равновесия твердое тело - жидкость. Равновесия с газовой фазой, уравнение Клапейрона-Клаузиуса, вывод и интегрирование уравнения для описания линий испарения и сублимации, используемые допущения. Определение координат тройной точки.

2.2. Определение термодинамических функций процесса фазового перехода

Применение уравнения Клапейрона-Клаузиуса для расчета изменения термодинамических функций при фазовых превращениях. Взаимосвязь энтальпий плавления, испарения и возгонки в тройной точке. Эмпирическое правило Труттона.

Раздел 3. Термодинамическая теория растворов

3.1. Основы термодинамики растворов. Парциальные молярные величины

Классификации растворов. Парциальные молярные величины. Уравнения Гиббса-Дюгема (вывод и анализ). Методы определения парциальных молярных величин (метод касательных и метод отрезков). Относительные парциальные молярные величины (парциальные молярные функции смешения). Термодинамические функции смешения.

3.2. Термодинамическое описание идеальных и неидеальных растворов

Идеальные (совершенные) растворы. Химический потенциал компонента идеального раствора. Термодинамические функции смешения для идеальных растворов. Равновесие "идеальный раствор-пар", закон Рауля, графическая интерпретация закона Рауля. Предельно разбавленные растворы, закон Генри. Уравнение химического потенциала для растворителя и растворенного вещества. Неидеальные (реальные) растворы, положительные и отрицательные отклонения от идеальности (от закона Рауля). Стандартные состояния компонентов раствора. Симметричная и несимметричная системы сравнения. Расчет активностей и рациональных коэффициентов активности компонентов раствора. Термодинамические функции смешения для неидеальных растворов. Зависимость активности и коэффициента активности компонента от температуры и давления.

3.3. Коллигативные свойства разбавленных растворов нелетучих веществ в летучем растворителе

Коллигативные свойства разбавленных растворов нелетучих веществ в летучих растворителях (понижение давления насыщенного пара растворителя над раствором по сравнению с чистым растворителем, повышение температуры начала кипения и понижение температуры начала отвердевания растворов, осмотическое давление). Эбуллиоскопическая и криоскопическая константы растворителя. Вывод уравнения, связывающего понижение температуры начала отвердевания с концентрацией раствора. Осмос, осмотическое давление, обратный осмос. Использование коллигативных свойств для определения молярной массы, степени диссоциации или степени ассоциации растворенного вещества.

Раздел 4. Фазовые равновесия в многокомпонентных системах

4.1. Равновесие «жидкий раствор - насыщенный пар» в двухкомпонентных системах.

Диаграммы «давление-состав», «температура-состав», «состав пара-состав жидкости» для идеальных и неидеальных растворов. Применение правила фаз к исследованию диаграмм. Законы Гиббса-Коновалова. Азеотропия, термодинамическое условие точки азеотропа. Правило рычага. Физико-химические основы разделения жидких смесей методами перегонки и ректификации.

4.2. Равновесие «жидкость-твердое» в двухкомпонентных системах.

Термический анализ, кривые охлаждения, построение диаграммы плавкости по кривым охлаждения. Системы с ограниченной и неограниченной растворимостью компонентов в твердом состоянии. Изоморфизм. Типы твердых растворов. Диаграммы плавкости изоморфно кристаллизующихся веществ. Диаграммы плавкости систем с

ограниченной растворимостью в твёрдом состоянии. Эвтектическое и перитектическое равновесия. Определение состава эвтектической жидкости построением треугольника Таммана. Применение правила фаз Гиббса к исследованию фазовых равновесий.

5 семестр

Раздел 5. Растворы электролитов

5.1 Растворы электролитов в статических условиях

Термодинамическое описание свойств растворов электролитов. Активности и коэффициенты активности электролита и ионов в растворе, средние ионные коэффициенты активности. Связь активности электролита со средней ионной активностью и концентрацией электролита. Ионная сила раствора. Правило ионной силы. Основные положения электростатической теории сильных электролитов Дебая-Хюккеля. Предельный закон Дебая-Хюккеля, второе и третье приближения теории, графическое представление этих зависимостей.

5.2 Растворы электролитов в динамических условиях

Проводники электрического тока I и II рода, ионная и электронная проводимость. Удельная, молярная и эквивалентная электрические проводимости, взаимосвязь между ними. Зависимость удельной и молярной электрической проводимостей от концентрации, температуры и природы растворителя. Скорость и подвижность (абсолютная скорость движения) ионов. Закон независимого движения ионов (закон Кольрауша). Предельные молярные электропроводности ионов. Эстафетный механизм переноса электричества ионами гидроксония и гидроксила. Числа переноса ионов. Электропроводность растворов сильных электролитов, уравнение корня квадратного (уравнение Кольрауша). Применение теории сильных электролитов для объяснения электрофоретического и релаксационного эффектов снижения электропроводности. Влияние полей высокой напряженности и высокой частоты переменного тока на электропроводность растворов. Методики измерения электропроводности. Кондуктометрическое определение степени и константы диссоциации слабых электролитов, теплоты, энтропии и энергии Гиббса процесса диссоциации, растворимости малорастворимых соединений.

Раздел 6. Электрохимические системы (цепи)

6.1 ЭДС и электродные потенциалы

Электрохимические системы (цепи). Возникновение скачка потенциала на границе раздела проводников I и II рода. Двойной электрический слой. Электрохимический потенциал, гальвани-потенциал. Обратимые электроды и обратимые электрохимические цепи (элементы). Электродвижущая сила гальванического элемента, условный электродный потенциал (потенциал в водородной шкале). Связь ЭДС гальванической цепи с электродными потенциалами. Правило знаков ЭДС и электродных потенциалов. Термодинамическая теория гальванических явлений. Вывод и анализ уравнения Нернста, выражающего зависимость ЭДС гальванического элемента от активностей компонентов

электродной реакции. Уравнение Гиббса-Гельмгольца для электрохимических систем. Зависимость ЭДС гальванического элемента от температуры. Классификация электродов: электроды первого и второго рода, газовые, окислительно-восстановительные. Уравнение Нернста для потенциала электродов всех видов.

6.2. Гальванические элементы

Типы гальванических элементов: химические, концентрационные, с переносом, без переноса. Диффузионный потенциал, механизм возникновения и методы его устранения (сведения к минимальной величине). Методика измерения ЭДС и электродных потенциалов. Применение потенциометрии для определения термодинамических характеристик химических реакций, протекающих в гальванической цепи, констант химического равновесия, активностей и коэффициентов активности электролитов, pH растворов, произведения растворимости малорастворимых соединений. Химические источники тока.

Раздел 7. Химическая кинетика

7.1. Формальная кинетика

Термодинамическая возможность процесса и его практическая (кинетическая) осуществимость. Предмет и задачи химической кинетики. Основные понятия формальной кинетики: скорость химической реакции, молекулярность, частный и общий порядок. Основной постулат химической кинетики, кинетическое уравнение скорости реакции. Константа скорости химической реакции, размерность константы скорости. Методы определения скоростей химических реакций. Простые (элементарные) и сложные реакции. Кинетика простых и формально простых односторонних гомогенных реакций. Реакции первого, второго и третьего порядков. Дифференциальная и интегральная формы кинетических уравнений, кинетические кривые. Линейное представление кинетических кривых для реакций различных порядков. Время полупревращения. Реакции нулевого порядка. Метод избытка (изоляции) Оствальда определения частных порядков по соответствующему реагенту. Дифференциальные и интегральные методы определения порядка реакции. Различие концентрационного и временного порядков. Сложные реакции. Принцип независимого протекания элементарных реакций. Обратимые и параллельные реакции первого порядка. Дифференциальные уравнения, описывающие скорости этих реакций, их интегрирование. Кинетические кривые для каждого из реагирующих веществ. Последовательные реакции 1-го порядка. Система дифференциальных уравнений, описывающих кинетику последовательных реакций. Кинетические уравнения и кинетические кривые для всех участников реакции. Время достижения максимальной концентрации промежуточного вещества. Зависимость максимальной концентрации промежуточного вещества от соотношения констант скоростей отдельных стадий последовательной реакции. Принцип лимитирующей стадии последовательной химической реакции. Стационарный режим протекания последовательных реакций. Метод квазистационарных концентраций, область применения. Влияние температуры на скорость химической реакции, приближенное правило Вант-Гоффа. Уравнение Аррениуса в дифференциальной и интегральной форме.

Эффективная энергия активации и предэкспоненциальный множитель, методы их определения из экспериментальных данных.

7.2. Теории химической кинетики

Теория активных (бинарных) соударений (ТАС). Скорость реакции как число столкновений активных молекул в единицу времени. Константа скорости бимолекулярной реакции. Физический смысл предэкспоненциального множителя и энергии активации в рамках теории активных соударений. Стерический фактор, необходимость его введения в кинетическое уравнение реакции. Достоинства и недостатки теории активных соударений. Механизм мономолекулярных газовых реакций в рамках ТАС, схема Линдемана. Истолкование причин изменения порядка мономолекулярной реакции при изменении давления.

Теория переходного состояния (активированного комплекса) (ТПС или ТАК). Основные положения ТПС, кинетическая схема реакции. Поверхность потенциальной энергии, координата реакции, путь реакции. Активированный комплекс и его свойства, истинная энергия активации. Скорость реакции – скорость распада активированного комплекса (скорость его прохождения через потенциальный барьер). Квазитермодинамическая форма уравнения ТПС, энтальпия и энтропия активации, трансмиссионный коэффициент. Связь энтальпии активации с эффективной (экспериментальной) энергией активации.

7.3. Фотохимические и цепные реакции

Фотохимические реакции, первичные и вторичные фотохимические процессы. Фотодиссоциация и фотолиз. Фотофизические (деактивационные) процессы при поглощении излучения. Законы фотохимии: Гротгуса-Дрепера и Эйнштейна-Штарка. Квантовый выход. Кинетика процессов, происходящих с участием фотовозбужденных молекул. Сенсibilизаторы, Сенсibilизированные фотохимические реакции. Основные различия реакций с фотохимическим и термическим иницированием. Фотохимические процессы в атмосфере, фотосинтез.

Цепные реакции. Примеры реакций, протекающих по цепному механизму. Особенности и основные стадии цепных реакций. Механизмы зарождения, развития и обрыва цепей. Линейный и квадратичный обрыв цепей. Звено цепи, длина цепи. Неразветвленные и разветвленные цепные реакции. Кинетика неразветвлённых цепных реакций. Стадии разветвленной цепной реакции. Вероятность обрыва и разветвления цепи. Развитие разветвленных цепных реакций во времени, стационарный и нестационарный режимы течения реакции. Предельные явления в разветвлённых реакциях. Нижний и верхний пределы воспламенения (взрыва) цепной реакции. Полуостров воспламенения.

Раздел 8. Катализ

Гомогенный и гетерогенный катализ. Автокатализ. Основные закономерности каталитических реакций. Влияние катализатора на термодинамические и кинетические характеристики химических реакций. Селективность действия катализатора.

Каталитическая активность, удельная каталитическая активность. Гомогенный катализ. Слитный и отдельный механизмы каталитических реакций, энергетические диаграммы взаимодействия реагентов с катализатором. Общий и специфический кислотно-основный катализ. Эффективная константа скорости реакции, катализируемой веществами с кислотно-основными свойствами. Каталитические константы скорости реакции. Гетерогенный катализ. Скорость гетерогенно-каталитической реакции. Типы гетерогенных катализаторов. Закон действующих поверхностей. Роль адсорбции в гетерогенном процессе. Кинетика гетерогенно-каталитических реакций, не лимитируемых диффузией. Отравление катализаторов.

5. СООТВЕТСТВИЕ СОДЕРЖАНИЯ ТРЕБОВАНИЯМ К РЕЗУЛЬТАТАМ ОСВОЕНИЯ ДИСЦИПЛИНЫ

№	В результате освоения дисциплины студент должен:	Раздел 1	Раздел 2	Раздел 3	Раздел 4	Раздел 5	Раздел 6	Раздел 7	Раздел 8
	Знать:								
1	– основные законы физической химии, взаимосвязь физических и химических характеристик процесса	+	+	+	+	+	+	+	+
2	– пути определения важнейших характеристик химического равновесия (константы равновесия, равновесного выхода продукта, степени превращения исходных веществ) и влияния различных факторов на смещение химического равновесия	+						+	+
3	– термодинамическое описание свойств идеальных и неидеальных растворов, подходы к нахождению парциальных молярных величин компонентов раствора			+	+	+			
4	– теорию гальванических явлений						+		
5	– теории кинетики, пути теоретического расчета скоростей химических реакций и ограничения в применимости расчетных методов							+	
6	– основные черты гомогенного и гетерогенного катализа, причины ускорения химического процесса в присутствии катализатора								+
	Уметь:								

7	– применять теоретические знания и экспериментальные методы исследования физической химии при решении профессиональных задач	+	+	+	+	+	+	+	+
8	– предсказывать и находить оптимальные условия проведения химического процесса с целью получения максимально возможного выхода интересующего продукта	+						+	+
9	– проводить анализ и критически оценивать полученные экспериментальные данные, обобщать и делать обоснованные выводы на базе проведённых опытов	+	+	+	+	+	+	+	+
10	– применять теоретические знания и экспериментальные методы исследования физической химии для решения вопросов, возникающих при изучении кинетики химических реакций							+	+
Владеть:									
11	– комплексом современных теоретических методов физической химии для решения конкретных исследовательских задач	+	+	+	+	+	+	+	+
12	– навыками определения состояния равновесия и самопроизвольного направления химического процесса	+	+				+		
13	– знаниями основных законов физической химии для содержательной интерпретации термодинамических расчётов	+	+	+	+				

14	– методами определения порядка и скорости реакции, установления лимитирующей стадии и механизма изучаемой химической реакции							+	+	
15	– навыками составления гальванических элементов для целей определения термодинамических характеристик и констант равновесия исследуемой реакции							+		
16	– знаниями основных законов химической кинетики, влияния различных факторов (температуры, давления, катализатора) на скорость химической реакции	+						+	+	
В результате освоения дисциплины студент должен приобрести следующие общепрофессиональные компетенции и индикаторы их достижения:										
	Код и наименование ОПК	Код и наименование индикатора достижения ОПК	Раздел 1	Раздел 2	Раздел 3	Раздел 4	Раздел 5	Раздел 6	Раздел 7	Раздел 8

17	<p>ОПК-1 Способен изучать, анализировать, использовать механизмы химических реакций, происходящих в технологических процессах и окружающем мире, основываясь на знаниях о строении вещества, природе химической связи и свойствах различных классов элементов, соединений, веществ и материалов</p>	<p>ОПК-1.3 Знает основные законы и соотношения физической химии (химической термодинамики, электрохимии, химической кинетики, основы фазовых равновесий и переходов), способы их применения для решения теоретических и прикладных задач, роль физической химии как теоретического фундамента современной химии и процессов химической технологии.</p>	+	+	+	+	+	+	+	+
----	---	--	---	---	---	---	---	---	---	---

18	<p>ОПК-1 Способен изучать, анализировать, использовать механизмы химических реакций, происходящих в технологических процессах и окружающем мире, основываясь на знаниях о строении вещества, природе химической связи и свойствах различных классов элементов, соединений, веществ и материалов</p>	<p>ОПК-1.7 Умеет прогнозировать влияние различных факторов на химическое равновесие, на фазовое равновесие, на равновесие в растворах электролитов, на потенциал электродов и ЭДС гальванических элементов, на направление и скорость химических реакций; составлять кинетические уравнения для кинетически простых реакций, классифицировать электроды и электрохимические цепи, пользоваться справочной литературой по физической химии.</p>	+	+	+	+	+	+	+	+
----	---	--	---	---	---	---	---	---	---	---

19	<p>ОПК-1 Способен изучать, анализировать, использовать механизмы химических реакций, происходящих в технологических процессах и окружающем мире, основываясь на знаниях о строении вещества, природе химической связи и свойствах различных классов элементов, соединений, веществ и материалов</p>	<p>ОПК-1.11 Владеет навыками проведения типовых физико-химических исследований и навыками решения типовых задач в области химической термодинамики, фазовых равновесий и фазовых переходов, электрохимии, химической кинетики</p>	+	+	+	+	+	+	+	+
----	---	---	---	---	---	---	---	---	---	---

6. ПРАКТИЧЕСКИЕ И ЛАБОРАТОРНЫЕ ЗАНЯТИЯ

6.1. Практические занятия

Предусмотрены практические занятия обучающегося в бакалавриате в объеме **64** акад. ч. (по 32 акад. ч. в семестре).

№ п/п	№ раздела дисциплины	Темы практических занятий	Часы
1.	1	Расчёт теплоты, работы и изменения внутренней энергии в процессах с участием идеального газа.	2
2.	1	Расчет тепловых эффектов химических реакций при $V=\text{const}$ и $P=\text{const}$ и теплоты фазовых превращений при 298 К.	2
3.	1	Расчет тепловых эффектов реакций, теплоты образования и теплоты фазовых переходов при заданной температуре с использованием справочных данных.	2
4.	1	Расчет абсолютной энтропии вещества при заданной температуре. Расчет изменения энтропии в химических реакциях при заданной температуре.	2
5.	1	Расчет ΔG^0 и ΔA^0 для химических процессов.	2
6.	1	Итоговое занятие по темам: «Первый и второй законы термодинамики».	2
7.	1	Расчет эмпирической константы химического равновесия из экспериментальных данных о равновесных давлениях и концентрациях реагентов.	2
8.	1	Определение направления самопроизвольного протекания химической реакции при $P=\text{const}$, $T=\text{const}$ на основании уравнения изотермы Вант-Гоффа. Вычисление константы равновесия химической реакции.	2
9.	1	Определение термодинамических характеристик химической реакции (энтальпии, энтропии, энергии Гиббса) из экспериментальной зависимости константы равновесия от температуры.	2
10.	2	Расчет давления насыщенного пара и теплоты испарения (возгонки) при заданной температуре на основании справочных данных о температурах кипения (возгонки) веществ при давлении ниже атмосферного. Нахождение координат тройной точки по температурной зависимости давления насыщенного пара вещества.	2

11.	2	Расчет температуры плавления вещества при заданном внешнем давлении (в приближении линейной зависимости температуры плавления от давления). Вычисление термодинамических функций фазовых превращений (ΔH , ΔU , ΔS , ΔA , ΔG) на основании экспериментальных зависимостей давления насыщенного пара от температуры.	2
12.	3	Определение парциальных молярных величин компонентов раствора из экспериментальных зависимостей экстенсивного свойства раствора от концентрации.	2
13.	3	Расчет изменения объема, энтальпии, энтропии, энергии Гиббса при образовании бинарного идеального раствора. Закон Рауля. Расчет термодинамических функций смешения для реальных растворов при заданной температуре. Расчет активностей, коэффициентов активности и относительного химического потенциала компонентов раствора по экспериментальной зависимости давления насыщенного пара от концентрации для стандартного состояния "чистое вещество"	2
14.	3	Вычисление относительного понижения давления пара растворителя, повышения температуры начала кипения, понижения температуры начала отвердевания, осмотического давления для разбавленного раствора нелетучего вещества в летучем растворителе при данной концентрации раствора.	2
15.	4	Правило фаз Гиббса, расчет числа степеней свободы в заданной фазовой области. Правило рычага, его применение для определения количества равновесных фаз. Вычисление количества компонента, которое необходимо добавить к системе заданного состава, для перевода ее в новое состояние с другим содержанием компонентов.	2
16.	4	Применение правила фаз Гиббса к анализу диаграмм плавкости изоморфно и неизоморфно кристаллизующихся веществ с одной эвтектикой, с образованием устойчивого соединения (неустойчивого соединения, с ограниченной растворимости компонентов в твердом состоянии), анализ.	2

17.	5	Сильные и слабые электролиты. Определение степени диссоциации на основании величины константы диссоциации. Изменение степени и константы диссоциации при добавлении в раствор сильного электролита с общим ионом. Расчет термодинамических параметров процесса диссоциации на основе температурной зависимости константы диссоциации. Расчет pH для растворов сильных и слабых электролитов.	2
18.	5	Связь активности электролита со средними ионными активностями и средними ионными коэффициентами активности. Ионная сила раствора. Правило ионной силы. Предельный закон Дебая-Хюккеля. Расчет активностей, средних ионных активностей и средних ионных коэффициентов активности. Определение pH растворов сильных электролитов.	2
19.	5	Произведение растворимости. Расчет растворимости малорастворимых солей. Влияние посторонних электролитов на растворимость малорастворимых соединений.	2
20.	5	Расчет электропроводности растворов электролитов при бесконечном разведении на основании значений предельных молярных электрических проводимостей ионов и из экспериментальных данных по электропроводности растворов различной концентрации. Подвижности (абсолютные скорости движения) и числа переноса ионов. Определение степени и константы диссоциации слабых электролитов, теплоты диссоциации, растворимости труднорастворимых соединений на основании измерений электропроводности.	2
21.	6	Условная запись электрода, гальванического элемента. Правильно разомкнутый гальванический элемент. Определение знаков электродов гальванического элемента и направления протекания электродного процесса. Запись уравнения реакции, протекающей в гальваническом элементе, определение ее направления.	2
22.	6	Уравнение Нернста для различных электродов и гальванического элемента. Расчет ЭДС химических и концентрационных гальванических элементов.	2

23.	6	Определение констант равновесия, термодинамических характеристик реакций, протекающих в гальваническом элементе. Расчет раствора, активностей и коэффициентов активности, произведения растворимости.	2
24.	7	Расчет константы скорости реакции на основании экспериментальных данных об изменении свойства системы во времени	2
25.	7	Определение порядка реакции, константы скорости и времени полупревращения на основе данных кинетических измерений. Расчет глубины протекания реакции к указанному моменту времени.	2
26.	7	Расчет констант скоростей и текущих концентраций для обратимых, параллельных и последовательных реакций первого порядка.	2
27.	7	Метод стационарных концентраций, его практическое использование при составлении кинетических уравнений.	2
28.	7	Влияние температуры на скорость химических реакций. Правило Вант-Гоффа и уравнение Аррениуса. Вычисление температурного коэффициента Вант-Гоффа. Расчет констант скорости и времени полупревращения при различных температурах.	2
29.	7	Теория активных (бинарных) соударений. Подсчет общего числа столкновений реагирующих молекул в единицу времени в единице объема. Нахождение доли активных молекул. Расчет константы скорости, предэкспоненциального множителя (фактора соударений) и стерического множителя на основании уравнений теории.	2
30.	7	Вычисление квантового выхода и количества прореагировавшего вещества для фотохимической реакции.	2
31.	7	Составление кинетических уравнений для неразветвленных цепных реакций. Связь эффективной константы скорости цепной реакции с константами скоростей отдельных стадий. Расчет длины цепи реакции.	2
32.	8	Общие закономерности каталитических реакций. Снижение энергии активации – главная причина увеличения скорости каталитической реакции. Слитный и раздельный механизмы каталитического взаимодействия, составление	2

		кинетических уравнений.	
--	--	-------------------------	--

6.2. Лабораторные занятия

Выполнение лабораторного практикума способствует закреплению материала, изучаемого в дисциплине «*Физическая химия*».

Максимальное количество баллов за выполнение лабораторного практикума в каждом семестре составляет **9** баллов (максимально по **1,5** балла за каждую работу). Количество работ и баллов за каждую работу может быть изменено в зависимости от их трудоемкости.

Примеры лабораторных работ и разделы, которые они охватывают

№ п/п	№ раздела дисциплины (модули)	Наименование лабораторных работ
1	1	Определение средней теплоемкости твердых и жидких веществ методом смешения
2	1	Определение химического равновесия в гетерогенных системах (исследование карбонатов)
3	2	Определение давления насыщенного пара индивидуальных жидкостей динамическим методом (методом точек кипения)
4	3	Определение молярной массы растворенного вещества криоскопическим методом
5	4	Изучение равновесий "жидкость-пар" в двойных жидких системах
6	4	Изучение кристаллизации из раствора при низких температурах
7	5	Изучение зависимости электрической проводимости растворов слабых электролитов от концентрации
8	5	Изучение зависимости электрической проводимости растворов сильных электролитов от концентрации
9	6	Измерение Э.Д.С. химического элемента Якоби-Даниэля. Определение электродных потенциалов
10	6	Определение термодинамических функций реакций, протекающих в окислительно-восстановительных элементах
11	7, 8	Изучение скорости разложения пероксида водорода газометрическим методом
12	7, 8	Изучение скорости реакции йодирования ацетона

7. САМОСТОЯТЕЛЬНАЯ РАБОТА

Самостоятельная работа проводится с целью углубления знаний по дисциплине и предусматривает:

- ознакомление и проработку рекомендованной литературы;
- подготовку к выполнению контрольных работ по материалу дисциплины;
- подготовку к сдаче *экзамена* и лабораторного практикума по дисциплине.

Планирование времени на самостоятельную работу, необходимого на изучение дисциплины, студентам лучше всего осуществлять на весь период изучения, предусматривая при этом регулярное повторение пройденного материала. Материал, законспектированный на лекциях, необходимо регулярно дополнять сведениями из литературных источников, представленных в рабочей программе дисциплины. При работе с указанными источниками рекомендуется составлять краткий конспект материала, с обязательным фиксированием библиографических данных источника.

8. ПРИМЕРЫ ОЦЕНОЧНЫХ СРЕДСТВ ДЛЯ КОНТРОЛЯ ОСВОЕНИЯ ДИСЦИПЛИНЫ

Совокупная оценка по дисциплине в каждом семестре складывается из оценок за выполнение контрольных работ (максимальная оценка 51 балл), лабораторного практикума (максимальная оценка 9 баллов) и итогового контроля в форме экзамена (максимальная оценка 40 баллов).

8.1. Примеры контрольных вопросов для текущего контроля освоения дисциплины

Для текущего контроля предусмотрено 3 контрольные работы в 4 семестре и 4 контрольные работы в 5 семестре. Максимальная оценка за контрольные работы в 4 и 5 семестрах составляет по 51 балл.

Первая контрольная работа в 4 семестре проводится по следующим разделам курса: первое и второе начало термодинамики.

Вторая контрольная работа в 4 семестре проводится по следующим разделам курса: химическое равновесие и фазовое равновесие в однокомпонентных системах.

Третья контрольная работа в 4 семестре проводится по следующим разделам курса: растворы неэлектролитов, коллигативные свойства растворов.

Четвертая контрольная работа (первая в 5 семестре) проводится по следующим разделам курса: растворы электролитов.

Пятая контрольная работа (вторая в 5 семестре) проводится по следующим разделам курса: электрохимические системы (цепи).

Шестая контрольная работа (третья в 5 семестре) проводится по следующим разделам курса: формальная кинетика.

Седьмая контрольная работа (четвертая в 5 семестре) проводится по следующим разделам курса: теории химической кинетики, фотохимические и цепные реакции.

Пример задания по контрольной работе №1

№ задания	1	2	3	4	5	6	Σ
Оценка,	2,5	3	3	2,5	3	3	17

балл							
------	--	--	--	--	--	--	--

1. Приведите выражения, соответствующие двум следствиям из закона Гесса на произвольном примере.

2. При температуре 300 К идеальный газ изотермически и обратимо расширяется от 0,01 до 10 м³. Количество поглощенной при этом теплоты равно 17,26 кДж. Сколько молей газа участвует в этом процессе?

3. Температурная зависимость теплоты образования UPb₃ по реакции:

$U_{(тв)} + 3Pb_{(ж)} = UPb_{3(тв)}$ выражается уравнением:

$$\Delta_r H^\circ = -24.556 + 19.875 \cdot 10^{-6} \cdot T^2 - 20.356 \cdot 10^{-9} \cdot T^3$$

Рассчитайте $\Delta_r C_p^\circ$ для этой реакции при 1000 К, не прибегая к справочным данным.

4. Как зависит от температуры энергия Гиббса системы? Дайте обоснованный ответ.

5. Пользуясь справочными данными, рассчитайте абсолютную энтропию 42 г СО при 500 К и давлении 1,5 атм. Газ считать идеальным.

6. Рассчитайте изменение энергии Гельмгольца в реакции $C_4H_{10} = C_4H_6 + 2H_2$, протекающей в газовой фазе при 300 К, если тепловой эффект этой реакции при постоянном давлении равен 237 кДж, а изменение энтропии 230 Дж/К.

Пример задания по контрольной работе №2

№ задания	1	2	3	4	5	6	Σ
Оценка, балл	2	3	3	2	3	4	17

1. Какие факторы влияют на константы равновесия K_p и K_c , если реагирующую систему рассматривать как идеальную?

2. Диссоциация четырехоксида азота протекает по уравнению: $N_2O_4 = 2NO_2$. При 298 К и $P = 1,0 \cdot 10^5$ Па N_2O_4 диссоциирует на 18,5%. Рассчитайте степень диссоциации при той же температуре и давлении $0,5 \cdot 10^5$ Па.

3. Определите направление протекания реакции $CH_4 + H_2O_{(г)} = CO + 3H_2$ при 1000 К:

а) в стандартных условиях;

б) при следующих исходных парциальных давлениях реагентов:

$P(CH_4) = 0,203$ атм,

$P(H_2O) = 1,013$ атм,

$P(CO) = 10,13$ атм,

$P(H_2) = 2,026$ атм.

Для расчета константы равновесия воспользуйтесь справочными данными.

4. Что называется «составляющими» системы?

5. При давлении $1,01 \cdot 10^5$ Па в точке плавления ($-38,87$ °С) жидкая ртуть имеет плотность $13,69$ г/см³, а твердая – $14,19$ г/см³. Рассчитайте температуру плавления ртути при давлении $3 \cdot 10^8$ Па, если удельная теплота плавления равна $9,74$ Дж/г.

6. Давление насыщенного пара над H_2SO_4 при 178 °С равно 666 Па, а при $211,5$ °С – 2666 Па. Чему равно давление насыщенного пара над серной кислотой при 300 °С?

Пример задания по контрольной работе №3

№ задания	1	2	3	4	Σ
Оценка, балл	4	4	4	4	17

1. Укажите, какими свойствами и какого компонента – растворителя или растворенного вещества – определяется величина эбуллиоскопической постоянной.

2. Какие из следующих утверждений справедливы для совершенного бинарного раствора при постоянной температуре?

- а) закон Рауля соблюдается для каждого компонента раствора: $P_i = P_i^{\circ}x_i$;
- б) объем смешения $\Delta V_{см} = 0$;
- в) энтропия смешения $\Delta S_{см} = 0$;
- г) энергия Гиббса смешения $\Delta G_{см} = 0$;
- д) теплота смешения $\Delta H_{см} = 0$.

3. Температура плавления фенола равна 40°C. Раствор, содержащий 0,172 г ацетанилида (C₈H₉ON) в 12,54 г фенола, отвердевает при 39,25°C. Вычислить криоскопическую постоянную фенола и его удельную теплоту плавления. Изотонический коэффициент Вант-Гоффа принять равным единице.

4. При образовании 1 моля раствора Si – Mn, мольная доля кремния в котором равна 0,3, выделилось 28700 Дж теплоты. Парциальная молярная теплота растворения марганца в растворе этого состава равна –3770 Дж/моль. Рассчитайте парциальную молярную теплоту растворения кремния в этом растворе.

Пример задания по контрольной работе №4

№ задания	1	2	3	4	5	Σ
Оценка, балл	2	2,5	2,5	3,5	3,5	14

1. Напишите выражение зависимости эквивалентной электропроводности сильных электролитов от концентрации.

2. Нарисуйте схематически график зависимости среднеионного коэффициента активности сильного электролита от ионной силы раствора (в широком диапазоне концентраций).

3. На основании справочных данных о величине произведения растворимости BaSO₄ рассчитайте растворимость этой соли в воде и в растворе 0,003 М Na₂SO₄ при 298 К.

4. Пользуясь справочными данными о средних ионных коэффициентах активности электролитов для водного раствора ZnCl₂ с моляльностью 3,0 при температуре 25°C вычислите среднюю ионную моляльность, среднюю ионную активность и полную активность электролита.

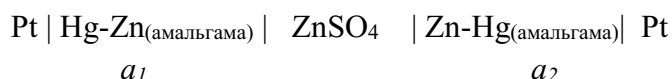
5. Молярная электропроводность при бесконечном разбавлении раствора уксусной кислоты в 1,5 раза больше такой же электропроводности гидроксида аммония. Растворы 0,1М уксусной кислоты и 0,05М гидроксида аммония имеют одинаковую удельную электропроводность. Каково соотношение степеней диссоциации этих электролитов в данных растворах? (Что больше?).

Пример задания по контрольной работе №5

№ задания	1	2	3	4	5	Σ
Оценка, балл	2	2,5	2,5	3,5	3,5	14

1. Запишите уравнение Нернста для потенциала электрода I-го рода. От чего зависит величина и знак потенциала такого электрода?

2. К какому типу относится данный гальванический элемент (химический, концентрационный, с переносом, без переноса)? Напишите уравнение реакции, протекающей в данном элементе.



3. По справочным данным о стандартных электродных потенциалах вычислите стандартную ЭДС элемента и произведение растворимости при 298 К для AgBr.

4. Пользуясь справочными данными, рассчитайте ЭДС гальванического элемента при 298 К, состоящего из приведенных электродов. Молярные концентрации электролитов в электродах m_1 и m_2 . Ионные коэффициенты активности вычислите по уравнению первого приближения теории Дебая-Хюккеля. Составьте схему гальванического элемента, состоящего из указанных электродов.

Электрод I	m_1	Электрод II	m_2
KCl AgCl Ag	0,005	ZnSO ₄ Zn	0,002

5. Составьте условную запись гальванического элемента без жидкостных соединений («без переноса»), в котором при $T = 298$ К самопроизвольно протекает реакция $\text{Pb} + \text{Hg}_2\text{Cl}_2 = \text{PbCl}_2 + 2\text{Hg}$. Вычислите стандартную ЭДС элемента, термодинамическую константу равновесия K_a , реакции.

Пример задания по контрольной работе №6

№ задания	1	2	3	4	5	Σ
Оценка, балл	2	2,5	2,5	3,5	3,5	14

1. Зависит ли от исходных концентраций реагирующих веществ период полупревращения для реакции второго порядка. Приведите математическое выражение для случая, когда начальные концентрации реагентов равны.

2. Какими данными надо располагать для расчета максимально возможного количества промежуточного вещества в последовательной реакции первого порядка $A \xrightarrow{k_1} B \xrightarrow{k_2} C$? Как зависит высота максимума кривой $c_B = f(\tau)$ от отношения констант k_2/k_1 ?

3. Для некоторой реакции получены следующие экспериментальные данные:

c_0 , моль/л	0,02	0,04	0,06	0,08
$\tau_{1/2}$, мин	6,3	6,3	6,3	6,3

Можно ли сделать вывод о порядке данной реакции?

4. Реакция термического разложения этана является реакцией первого порядка. При $550\text{ }^{\circ}\text{C}$ константа скорости реакции равна $2,5 \cdot 10^{-5}\text{ c}^{-1}$, а при $630\text{ }^{\circ}\text{C}$ - $141,5 \cdot 10^{-5}\text{ c}^{-1}$. Рассчитайте энергию активации и предэкспоненциальный множитель уравнения Аррениуса.

5. При смешении равных объемов полумолярных растворов H_2O_2 и HCHO , взаимодействующих по уравнению $\text{H}_2\text{O}_2 + \text{HCHO} = \text{HCOOH} + \text{H}_2\text{O}$ через 20 мин. Прореагировало 80% исходных веществ (реакция 2-го порядка). Сколько времени потребуется для того, чтобы реакция прошла на ту же глубину, если растворы исходных реагентов разбавить вдвое, а затем смешать?

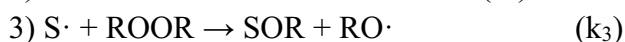

Пример задания по контрольной работе №7

№ задания	1	2	3	4	Σ
Оценка, балл	2	2	2	2	9

1. Какие реакции называются цепными? Дайте определение и назовите основные стадии цепного процесса.

2. Что представляет собой активированный комплекс и чем он отличается от активных молекул?

3. Для разложения пероксида ROOR в растворителе SH предполагается следующая последовательность реакций:



Пользуясь методом стационарных концентраций, выведите кинетическое уравнение для скорости разложения пероксида $-\frac{d[\text{ROOR}]}{dt}$.

4. Предэкспоненциальный множитель мономолекулярного разложения диацетила при $285\text{ }^{\circ}\text{C}$ равен $8,0 \cdot 10^{15}\text{ c}^{-1}$. Вычислите энтропию активации этой реакции. Трансмиссионный множитель примите равным единице.

8.2. Вопросы для итогового контроля освоения дисциплины (4 семестр – экзамен, 5 семестр – экзамен)

Максимальное количество баллов за *экзамен (4 семестр)* – 40 баллов, за *экзамен (5 семестр)* – 40 баллов.

8.2.1. Примеры контрольных вопросов для итогового контроля освоения дисциплины (экзамена)

4 семестр

Экзаменационный билет включает контрольные вопросы по разделам 1, 2, 3 и 4 рабочей программы дисциплины и содержит 4 вопроса. 1 вопрос – 10 баллов, вопрос 2 – 10 баллов, вопрос 3 – 10 баллов, вопрос 4 – 10 баллов.

1. Первый закон термодинамики, формулировки и математическое выражение. Внутренняя энергия системы. Теплота и работа как формы передачи энергии. Первый закон термодинамики применительно к изотермическому, изобарному и изохорному процессам.
2. Теплоемкость идеального газа. Изохорная и изобарная молярные теплоемкости. Связь между ними для идеального газа. Зависимость изобарной теплоемкости от температуры и агрегатного состояния вещества.
3. Термохимия. Тепловые эффекты химических реакций при постоянном давлении и постоянном объеме. Закон Гесса. Следствия из закона Гесса. Стандартные теплоты сгорания и образования. Связь тепловых эффектов химических реакций при постоянном давлении и постоянном объеме. Их использование для нахождения тепловых эффектов химических реакций. Проиллюстрируйте на произвольном примере.
4. Вывод и анализ уравнения Кирхгофа. Использование интегральных форм уравнения для вычисления тепловых эффектов химических процессов при заданной температуре.
5. Второе начало термодинамики. Энтропия, ее основные свойства. Вывод выражения для полного дифференциала энтропии. Расчет изменения энтропии в процессах с участием идеального газа. Зависимость энтропии от параметров состояния. Изменение энтропии в процессе смешения идеальных газов.
6. Зависимость энтропии вещества от температуры. Изобразите схематически график этой зависимости в температурном интервале, включающем в себя температуры плавления и кипения вещества. Графический и аналитический расчет абсолютной энтропии.
7. Самопроизвольные и несамопроизвольные процессы. Второе начало термодинамики. Математическое выражение 2-го закона термодинамики в изолированной системе. Изобразите характер изменения энтропии в самопроизвольном процессе, протекающем в изолированной системе.
8. Объединенное уравнение I и II законов термодинамики. Энергия Гиббса и энергия Гельмгольца, свойства.
9. Вывод выражения для полного дифференциала энергии Гиббса. Зависимость энергии Гиббса от давления и температуры.

10. Вывод выражения для полного дифференциала энергии Гельмгольца. Зависимость энергии Гельмгольца от температуры и объема.
11. Равновесный выход химической реакции. Выразите в общем виде константу равновесия K_p для реакции через равновесное количество молей аммиака, равное x , и общее давление в системе p , если для проведения реакции исходные вещества взяты в стехиометрических количествах.
12. Термодинамическая и эмпирическая константы химического равновесия. Методы расчета константы равновесия при $T \neq 298K$.
13. Влияние общего давления и примеси инертного газа на равновесный выход продуктов реакции. Рассмотрите на произвольном примере газофазной реакции.
14. Влияние температуры на химическое равновесие. Вывод и анализ уравнения изобары Вант-Гоффа. Приближенное и уточненное интегрирование уравнения. Приведите пример химической реакции, для которой константа равновесия возрастает (убывает) с увеличением температуры.
15. Особенности химического равновесия в гетерогенных системах. Примеры выражения константы химического равновесия для гетерогенных реакций. Влияние давления и добавок инертного газа на сдвиг химического равновесия.
16. Определение среднего и истинного теплового эффекта химической реакции на основании экспериментальных данных о зависимости константы равновесия от температуры. Аналитические и графические методы.
17. Фазовые переходы первого рода. Основные понятия: фаза, составляющее систему вещество, независимый компонент, число степеней свободы. Правило фаз Гиббса. Фазовая диаграмма однокомпонентной системы, описание кривых и характерных точек диаграммы. Применение правила фаз к диаграмме. Какое максимальное число фаз может находиться в равновесии в однокомпонентной системе?
18. Фазовые равновесия в однокомпонентной системе. Диаграмма состояния с тройной точкой. Описание кривых и характерных точек на диаграмме. Правило фаз Гиббса.
19. Интегральные формы уравнения Клапейрона-Клаузиуса. Приведите уравнения, выражающие зависимость давления насыщенного пара над жидкой фазой от температуры при условиях: а) $\Delta H \neq f(T)$, б) $\Delta c = \Delta a + \Delta bT$. Какому из приведенных выше условий отвечает линейная зависимость в координатах $\ln P = f(1/T)$? Пар считать идеальным газом.
20. Дайте определение температуры кипения жидкости. Зависимость теплоты испарения от температуры. Графическое представление указанной зависимости. Укажите область температур, для которой можно пренебречь влиянием температуры на теплоту испарения.
21. Диаграммы кипения бинарных систем с полной взаимной растворимостью компонентов. Законы Гиббса-Коновалова. Применение правила фаз к исследованию диаграмм кипения.
22. Равновесие “жидкость-пар” в двухкомпонентных системах. Диаграммы “давление-состав”, “температура-состав”, “состав пара-состав жидкости” для систем с положительными отклонениями от закона Рауля.
23. Диаграмма состояния двухкомпонентной системы А-В характеризуется минимумом на кривой «температура-состав». Компонент А является менее летучим, чем вещество

- В. Описание линий и полей диаграммы. Укажите составы дистиллята и кубового остатка при ректификации жидкой смеси, с большим (меньшим) содержанием компонента А по сравнению с азеотропной смесью.
24. Основы разделения жидких бинарных смесей перегонкой и ректификацией. Возможно ли двухкомпонентную систему, характеризующуюся наличием азеотропа (состав не совпадает с азеотропным), разделить на чистые компоненты? Приведите пояснение.
 25. Парциальные молярные свойства (величины) компонентов раствора. Связь парциальных молярных свойств с общим свойством и составом системы. Уравнения Гиббса-Дюгема.
 26. Идеальные растворы. Свойства. Функции смешения. Уравнения для расчета энергии Гиббса и энтальпии смешения при образовании идеальных растворов из чистых компонентов. Приведите примеры систем, представляющих практически идеальный раствор в жидкой фазе.
 27. Активность, коэффициент активности компонента раствора. Экспериментальное определение коэффициента активности компонента раствора по величине давления его насыщенного пара.
 28. Предельно разбавленные растворы. Законы Рауля и Генри, их применимость для описания зависимости давления насыщенного пара от состава раствора. Уравнения для химического потенциала растворителя и растворенного вещества.
 29. Осмос, осмотическое давление. Причины, вызывающие переход растворителя через полупроницаемую перегородку. Уравнение, связывающее осмотическое давление с концентрацией раствора. Определения молярной массы растворенного вещества по данным измерения осмотического давления.
 30. Коллигативные свойства растворов нелетучих веществ в летучем растворителе. Эбулиоскопический и криоскопический методы определения молярной массы растворенного вещества.

5 семестр

Экзаменационный билет включает контрольные вопросы по разделам 5, 6, 7 и 8 рабочей программы дисциплины и содержит 4 вопроса. 1 вопрос – 10 баллов, вопрос 2 – 10 баллов, вопрос 3 – 10 баллов, вопрос 4 – 10 баллов.

1. Растворы сильных электролитов. Основные положения теории Дебая-Хюккеля. Зависимость среднего ионного коэффициента активности от ионной силы раствора в разбавленных и концентрированных растворах сильных электролитов.
2. Зависимость электропроводности растворов сильных электролитов от концентрации. Электрофоретический и релаксационный эффекты снижения электропроводности. В каких опытах подтверждается наличие или отсутствие этих эффектов торможения?
3. Растворы сильных электролитов. Основные положения теории Дебая-Хюккеля. Зависимость среднего ионного коэффициента активности от ионной силы раствора в разбавленных и концентрированных растворах сильных электролитов.
4. Ионная сила раствора. Влияние посторонних электролитов на средний ионный коэффициент активности данного сильного электролита. Правило ионной силы раствора Льюиса-Рендала, область его применимости.

5. Молярная и удельная электрические проводимости растворов электролитов, понятие, единицы измерения.
6. Зависимость молярной и удельной электропроводностей от концентрации, температуры и природы растворителя. Объясните характер указанных зависимостей для слабых и сильных электролитов.
7. Растворы слабых электролитов. Основные положения теории Аррениуса. Вывод и анализ закона разведения Оствальда для электролита валентного типа 1:1.
8. Влияние концентрации и температуры на константу диссоциации и степень диссоциации слабых электролитов. Зависимость электропроводности растворов слабых электролитов от концентрации.
9. Молярная и удельная электрические проводимости растворов электролитов, понятие, единицы измерения. Зависимость молярной и удельной электропроводностей от концентрации и природы растворителя.
10. Приведите аналитические выражения двух законов Кольрауша: уравнения квадратного корня, $\Lambda = f(\sqrt{c})$, и закона независимого движения ионов. Для каких электролитов (слабых или сильных) и при каких условиях справедливы эти выражения?
11. Классификация гальванических элементов. Химические гальванические элементы, понятие и примеры.
12. Нормальный элемент Вестона: устройство элемента, электродные полуреакции, уравнение самопроизвольной реакции, уравнение Нернста, области его применения.
13. Концентрационные цепи. Уравнение Нернста для концентрационного элемента, составленного из двух амальгамных электродов.
14. Зависимость ЭДС от активностей участников электрохимической реакции, протекающей в гальваническом элементе. Вывод и анализ уравнения Нернста.
15. Элемент Даниэля-Якоби: устройство элемента, электродные полуреакции, уравнение самопроизвольной реакции, уравнение Нернста.
16. Концентрационные цепи. Уравнение Нернста для концентрационного элемента, составленного из двух амальгамных электродов.
17. Классификация электродов. Газовые электроды определение, примеры. Вывод и анализ уравнений, выражающих зависимость потенциала водородного и хлорного электродов от активности ионов и давления газа. Схема и область применения водородного электрода.
18. Классификация электродов. Электроды второго рода, определение примеры. Запишите электродную реакцию и уравнение Нернста для выбранного электрода.
19. Влияние концентрации потенциалопределяющих ионов, рН и ионной силы раствора на потенциал электрода. Каломельный электрод: схема электрода, электродные полуреакции, приготовление, область применения.
20. Классификация электродов. Окислительно-восстановительные электроды: определение, примеры, электродные полуреакции. Вывод и анализ уравнения Нернста для электродов данного типа.
21. Хингидронный электрод: схема электрода, электродные полуреакции, приготовление, область применения.
22. Вывод и анализ интегральной формы кинетического уравнения необратимой гомогенной реакции 0-го порядка. Изобразите схематически кинетические кривые для

- исходного вещества и продукта реакции, а также приведите математические выражения, описывающие ход этих кривых. Выведите выражение для времени полупревращения исходного вещества.
23. Вывод и анализ интегральной формы кинетического уравнения необратимой гомогенной реакции 1-го порядка. Изобразите схематически кинетические кривые для исходного вещества и продукта реакции, а также приведите математические выражения, описывающие ход этих кривых. Выведите выражение для времени полупревращения исходного вещества.
 24. Необратимые гомогенные реакции 2-го порядка с равными начальными концентрациями реагентов. Вывод интегральной формы кинетического уравнения. Кинетическая кривая, уравнение кинетической кривой. Приведите дифференциальную и интегральную формы (без вывода) кинетического уравнения односторонней гомогенной реакции второго порядка « $A + B \rightarrow$ продукты», протекающей при постоянных температуре и объеме, если концентрации реагирующих веществ A и B в момент начала реакции не равны друг другу.
 25. Вывод и анализ интегральной формы кинетического уравнения необратимой гомогенной реакции 3-го порядка. Изобразите схематически кинетические кривые для исходного вещества и продукта реакции, а также приведите математические выражения, описывающие ход этих кривых. Выведите выражение для времени полупревращения исходного вещества.
 26. Параллельные реакции первого порядка. Запишите систему дифференциальных кинетических уравнений, описывающую параллельные гомогенные реакции первого порядка $A \rightarrow B$, $A \rightarrow D$ с константами скорости k_1 и k_2 соответственно. Вывод уравнений, позволяющих провести расчет констант скорости обеих параллельных реакций. Как меняется соотношение между концентрациями продуктов реакции по мере ее протекания.
 27. Принцип независимости протекания элементарных реакций. Обратимые реакции первого порядка, система дифференциальных уравнений, описывающих скорости элементарных стадий и процесса в целом. Вывод уравнений, позволяющих провести расчет констант скорости обеих реакций. Возможные виды кинетических кривых для исходного вещества и продукта реакции в зависимости от соотношения констант скорости прямой и обратной реакций.
 28. Влияние температуры на скорость химической реакции. Правило Вант-Гоффа. Температурный коэффициент константы скорости реакции (коэффициент Вант-Гоффа), характер его изменения с повышением температуры.
 29. Уравнение Аррениуса. Методы определения энергии активации и предэкспоненциального множителя. Получите выражение, устанавливающее связь коэффициента Вант-Гоффа с эффективной энергией активации химической реакции.
 30. Изложите основные положения и этапы вывода кинетического уравнения теории активных (бинарных) соударений (ТАС). Приведите основное уравнение теории для случая взаимодействия одинаковых молекул и назовите входящие в него величины.
 31. Константа скорости бимолекулярной реакции, предэкспоненциальный множитель (фактор соударений), энергия активации. Стерический фактор, необходимость его введения в кинетическое уравнение теории.

32. Изложите основные положения теории переходного состояния, сопровождая их соответствующей кинетической схемой. Определите смысл понятий «активированный комплекс», «координата реакции», «истинная энергия активации», в терминах теории переходного состояния.
33. Кинетика мономолекулярных реакций в рамках теории активных соударений. Схема Линдемана. Поясните, при каких условиях реакция разложения в газовой фазе при термическом механизме активации протекает по первому порядку, а при каких – по второму.

Фонд оценочных средств приведен в виде отдельного документа, являющегося неотъемлемой частью основной образовательной программы.

8.3. Структура и примеры билетов для экзамена.

Экзамен по дисциплине «*Физическая химия*» проводится в 4 и 5 семестрах и включает контрольные вопросы по разделам 1, 2, 3 и 4 (в 4 семестре) и по разделам 5, 6, 7 и 8 (в 5 семестре) рабочей программы дисциплины.

Билет для *экзамена* состоит из 4 вопросов, относящихся к указанным разделам.

Пример билета для *экзамена в 4 семестре*:

<p>«Утверждаю» Зав. кафедрой физической химии</p> <p>_____ О.А. Райтман (Подпись)</p> <p>« ____ » _____ 20__ г.</p>	<p>Министерство науки и высшего образования РФ</p>
	<p>Российский химико-технологический университет имени Д.И. Менделеева</p>
	<p>Кафедра физической химии</p>
	<p>18.03.01 Химическая технология</p>
	<p>Физическая химия</p>
<p>Билет № 1</p>	
<p>1. Фазовые равновесия в однокомпонентных системах. Диаграмма состояния. Вывод и анализ уравнения Клапейрона-Клаузиуса.</p> <p>2. Идеальные растворы. Свойства. Функции смешения.</p> <p>3. Представьте графическую зависимость константы равновесия экзотермической химической реакции от температуры в координатах $\ln K_a = f(1/T)$. Поясните, как на основе указанной зависимости рассчитать средний тепловой эффект химической реакции.</p> <p>4. 77 граммов четыреххлористого углерода испаряются при нормальной температуре кипения, а затем изотермически расширяются до давления в 2 раза ниже начального. Рассчитайте изменение энергии Гельмгольца в данном процессе.</p>	

Пример билета для экзамена в 5 семестре:

<p>«Утверждаю» Зав. кафедрой физической химии</p> <p>_____ <i>О.А. Райтман</i> (Подпись)</p> <p>« ____ » _____ 20__ г.</p>	<p>Министерство науки и высшего образования РФ</p>
	<p>Российский химико-технологический университет имени Д.И. Менделеева</p>
	<p>Кафедра физической химии</p>
	<p>18.03.01 Химическая технология</p>
	<p>Физическая химия</p>
<p>Билет № 1</p>	
<p>1. Односторонние реакции нулевого порядка. Вывод уравнения для расчета константы скорости реакции. Определение константы скорости из экспериментальных данных (графический метод). Период полупревращения.</p>	
<p>2. Основные положения теории Дебая-Хюккеля. Зависимость коэффициента активности иона от ионной силы раствора. Предельный закон Дебая-Хюккеля.</p>	
<p>3. Хлоридсеребряный электрод. Вывод уравнения Нернста для расчёта его потенциала. Область применения хлоридсеребряного электрода.</p>	
<p>4. Сосуд, объемом 200 см^3, содержащий водород и хлор, подвергли действию видимого света с длиной волны $\lambda = 420\text{ нм}$ при $t = 25^\circ\text{C}$. Интенсивность поглощения света $I = 2,0 \cdot 10^{-6}\text{ Дж/с}$. При облучении реакционной в течение полутора минут парциальное давление водорода снизилось со 150 до 100 мм Hg. Определите квантовый выход реакции синтеза хлористого водорода.</p>	

9. УЧЕБНО-МЕТОДИЧЕСКОЕ ОБЕСПЕЧЕНИЕ ДИСЦИПЛИНЫ

9.1. Рекомендуемая литература

А) Основная литература:

1. Вишняков А.В., Кизим Н.Ф. Физическая химия для бакалавров. Тула: Аквариус, 2014. 660 с.
2. Вишняков А.В., Кизим Н.Ф. Физическая химия. Тула: Гриф и Компания, 2011. 1030 с.
3. Мерецкий А.М., Белик В.В. Растворы электролитов. М:
4. РХТУ им. Д.И. Менделеева. 2013. 126 с.
5. Мерецкий А.М., Белик В.В. Основы электрохимической термодинамики. М: РХТУ им. Д.И.Менделеева. 2011. 179 с.
6. Краткий справочник физико-химических величин / Ред. А.А. Равдель, Ред. А.М. Пономарева. – 9-е изд. – СПб.: Специальная литература, 1999. – 232 с.
7. Кудряшов, И. В. Сборник примеров и задач по физической химии [Текст] : учебное пособие для хим.-технолог. Спец-тей вузов / И.В. Кудряшов , Г.С. Каретников. – 6-е изд., перераб. И доп. – М.: Высшая школа, 1991. – 527 с.

Б) Дополнительная литература :

1. Мерецкий А.М. Физическая химия. Вопросы и задания для самостоятельной работы студентов. М: РХТУ им. Д.И.Менделеева. 2015. 30 с.
2. Герасимов Я.И., Древинг В.П. и др. Курс физической химии. М.: Химия. 1969, т.1, 624 с.; 1973, т. 2, 623 с.
3. Фролов Ю.Г., Белик В.В. Физическая химия. М.: Химия, 1993. 464 с.
4. Вишняков А.В. Начальный курс физической химии. Химическая термодинамика. М.:МХТИ им. Д.И.Менделеева 2001. 157 с.
5. Стромберг А.Г., Семченко Д.П. Физическая химия. М.: Высшая школа, 2009. 479 с.
6. Кизим, Н. Ф. Физическая химия. Неравновесные явления в растворах электролитов и электрохимические системы: учебное пособие / Н. Ф. Кизим. – М.: РХТУ им. Д.И. Менделеева, 2008. – 272 с.
7. Электрохимия, кинетика и катализ. Вопросы и задания для самостоятельной работы студентов: учебное пособие / сост. А. М. Мерецкий. – М. : РХТУ им. Д.И. Менделеева, 2015. – 29 с.

9.2. Рекомендуемые источники научно-технической информации

- Раздаточный иллюстративный материал к лекциям.
- Презентации к лекциям.
- Методические рекомендации по выполнению лабораторных работ.

Научно-технические журналы:

1. Журнал физической химии. ISSN: 0044-4537.
<https://www.naukaran.com/zhurnali/katalog/zhurnal-fizicheskoy-himii/>
2. Журнал «Химическая физика»
<http://j.chph.ru>
3. Журнал «Теоретические основы химической технологии»
<http://sciencejournals.ru/journal/toht/>

- Ресурсы информационно-телекоммуникационной сети Интернет
- Издательство ELSEVIER на платформе Science Direct
<http://www.sciencedirect.com>.
 - Издательство American Chemical Society (ACS)
<http://pubs.acs.org>.
 - Крупнейшим бесплатный архив электронных научных публикаций по разделам физики, математики, информатики, механики, астрономии и биологии.
<https://arxiv.org/>
 - Издательство с открытым доступом InTech <http://www.intechopen.com/>.

9.3. Средства обеспечения освоения дисциплины

Для освоения рабочей программы дисциплины подготовлены следующие средства обеспечения дисциплины:

- видеозаписи интерактивных лекций – 32;
- банк тестовых заданий для текущего контроля освоения дисциплины (общее число вопросов – 320);
- банк тестовых заданий для итогового контроля освоения дисциплины (общее число вопросов – 850).

Для освоения дисциплины в дистанционном режиме преподаватели могут использовать следующие средства коммуникации со студентами:

- электронная информационно-образовательная среда (ЭИОС);
- корпоративная электронная почта;
- <https://etutorium.ru/> – LMS eTutorium;
- <https://zoom.us/> – LMS Zoom.

10. ПЕРЕЧЕНЬ ИНФОРМАЦИОННЫХ ТЕХНОЛОГИЙ, ИСПОЛЬЗУЕМЫХ В ОБРАЗОВАТЕЛЬНОМ ПРОЦЕССЕ

Информационную поддержку изучения дисциплины осуществляет Информационно-библиотечный центр (ИБЦ) РХТУ им. Д.И. Менделеева, который обеспечивает обучающихся основной учебной, учебно-методической и научной литературой, необходимой для организации образовательного процесса по дисциплине. Общий объем многоотраслевого фонда ИБЦ на 01.01.2021 составляет 1 716 243 экз.

Фонд ИБЦ располагает учебной, учебно-методической и научно-технической литературой в форме печатных и электронных изданий, а также включает официальные, справочно-библиографические, специализированные отечественные и зарубежные периодические и информационные издания. ИБЦ обеспечивает доступ к профессиональным базам данных, информационным, справочным и поисковым системам.

Каждый обучающийся обеспечен свободным доступом из любой точки, в которой имеется доступ к сети Интернет и к электронно-библиотечной системе (ЭБС) Университета, которая содержит различные издания по основным изучаемым дисциплинам и сформирована по согласованию с правообладателями учебной и учебно-методической литературы.

Для более полного и оперативного справочно-библиографического и информационного обслуживания в ИБЦ реализована технология Электронной доставки документов.

11. МАТЕРИАЛЬНО-ТЕХНИЧЕСКОЕ ОБЕСПЕЧЕНИЕ ДИСЦИПЛИНЫ

В соответствии с учебным планом занятия по дисциплине «*Физическая химия*» проводятся в форме лекций, практических занятий, лабораторных работ и самостоятельной работы обучающегося.

11.1. Оборудование, необходимое в образовательном процессе

Лекционная учебная аудитория, оборудованная электронными средствами демонстрации (компьютер со средствами звуковоспроизведения, проектор, экран) и учебной мебелью, учебная аудитория для проведения практических занятий, оборудованная меловой доской и учебной мебелью.

Учебные лаборатория физико-химических методов анализа, лаборатория электрохимии, лаборатория спектрохимии, лаборатория термохимии и лаборатория кинетики оснащены необходимой лабораторной мебелью и установками, обеспечивающими выполнение лабораторных работ в соответствии с учебным планом.

Установки (приборы): термостаты, плитки электрические, поляриметры, дифрактометр, эбуллиоскоп, криостаты, кондуктометры, рН-метры, бани водяные с подогревом, фотоколориметры, термометры термометры Бекмана, магнитные мешалки, стабилизатор напряжения, вольтметры, весы электронные, насосы вакуумные, манометр ртутный. рН-метр –милливольтметр рН-420, аквадистиллятор АЭ-25 ООО «Ливам ПФ», весы порционные AND НТ-500, ионометр И-510, комплекс аппаратно-программный на базе газового хроматограф с пламенно-ионизационным детектором и детектором по теплопроводности «Хроматэк-Кристалл 5000», мешалка лабораторная верхнеприводная STEGLER MB-6, мешалка магнитная STEGLER YS подогревом, мешалка магнитная

Таглер ММ - 135 бе– подогрева TAGLER, одноступенчатый вакуумный насос STEGLER 2VP-2, спектрофотометр однолучевой СФ-104 с разделением светового потока сканирующий, спектрофотометр однолучевого СФ-102 с разделением светового потока сканирующий, столик подъемный лабораторный металлический (тип 1) НВ-150 STEGLER, сушилка для пробирок (тип 2) 0362В (полипропилен) STEGLER, титратор потенциометрический автоматический АТП-02, шкаф сушильный (тип 1) ШС-20-02 СПУ мод. 2202 ОАО «Смоленское СКТБ СПУ».

11.2. Учебно-наглядные пособия

Презентации лекционного материала.

11.3. Компьютеры, информационно-телекоммуникационные сети, аппаратно-программные и аудиовизуальные средства

Для чтения курса лекций имеются компьютеры, информационно-телекоммуникационные сети, аппаратно-программные и аудиовизуальные средства; подключение к локальной сети с выходом в Интернет.

Для самостоятельной работы каждый обучающийся в течение всего периода обучения обеспечен индивидуальным неограниченным доступом к нескольким электронно-библиотечным системам (электронным библиотекам), содержащим все издания основной литературы, перечисленные в рабочей программе дисциплины, сформированным на основании прямых договорных отношений с правообладателями.

11.4. Печатные и электронные образовательные и информационные ресурсы

Информационно-методические материалы: учебные пособия по дисциплине, методические рекомендации к практическим занятиям; раздаточный материал к лекционным курсам; электронные учебные издания, научно-популярные электронные издания.

Электронные образовательные ресурсы: электронные презентации к разделам лекционных курсов; учебно-методические разработки кафедры в электронном виде; буклеты и каталоги оборудования, технологические справочники; справочные материалы в печатном и электронном виде.

11.5. Перечень лицензионного программного обеспечения

№ п/п	Наименование программного продукта	Реквизиты договора поставки	Количество лицензий	Срок окончания действия лицензии
1	WINDOWS 8.1 Professional Get Genuine	Контракт №62-64ЭА/2013	5	бессрочно
2	Kaspersky Endpoint Security для бизнеса – Стандартный Russian Edition. 1500-2499	Контракт № 28-35ЭА/2020 от 26.05.2020	5	12 месяцев (ежегодное продление подписки с правом перехода на обновлённую версию продукта)

12. ТРЕБОВАНИЯ К ОЦЕНКЕ КАЧЕСТВА ОСВОЕНИЯ ПРОГРАММЫ

Наименование разделов	Основные показатели оценки	Формы и методы контроля и оценки
<p>Раздел 1. Химическая термодинамика</p>	<p><i>Знает:</i></p> <ul style="list-style-type: none"> – основные законы физической химии, взаимосвязь физических и химических характеристик процесса; – пути определения важнейших характеристик химического равновесия (константы равновесия, равновесного выхода продукта, степени превращения исходных веществ) и влияния различных факторов на смещение химического равновесия; <p><i>Умеет:</i></p> <ul style="list-style-type: none"> – применять теоретические знания и экспериментальные методы исследования физической химии при решении профессиональных задач; – предсказывать и находить оптимальные условия проведения химического процесса с целью получения максимально возможного выхода интересующего продукта; – проводить анализ и критически оценивать полученные экспериментальные данные, обобщать и делать обоснованные выводы на базе проведённых опытов. <p><i>Владеет:</i></p> <ul style="list-style-type: none"> – комплексом современных теоретических методов физической химии для решения конкретных исследовательских задач; – навыками определения состояния равновесия и самопроизвольного направления химического процесса; – знаниями основных законов физической химии для содержательной интерпретации термодинамических расчётов. 	<p>Оценка за контрольную работу №1 и №2</p> <p>Оценка за <i>экзамен в 4 семестре</i></p>
<p>Раздел 2. Фазовые равновесия в однокомпонентных</p>	<p><i>Знает:</i></p> <ul style="list-style-type: none"> – основные законы физической химии, взаимосвязь физических и химических характеристик процесса. 	<p>Оценка за контрольную работу №2</p>

<p>системах</p>	<p><i>Умеет:</i></p> <ul style="list-style-type: none"> – применять теоретические знания и экспериментальные методы исследования физической химии при решении профессиональных задач; – проводить анализ и критически оценивать полученные экспериментальные данные, обобщать и делать обоснованные выводы на базе проведённых опытов. <p><i>Владеет:</i></p> <ul style="list-style-type: none"> – комплексом современных теоретических методов физической химии для решения конкретных исследовательских задач; – навыками определения состояния равновесия и самопроизвольного направления химического процесса; – знаниями основных законов физической химии для содержательной интерпретации термодинамических расчётов. 	<p>Оценка за <i>экзамен в 4 семестре</i></p>
<p>Раздел 5. Термодинамическая теория растворов</p>	<p><i>Знает:</i></p> <ul style="list-style-type: none"> – основные законы физической химии, взаимосвязь физических и химических характеристик процесса; – термодинамическое описание свойств идеальных и неидеальных растворов, подходы к нахождению парциальных молярных величин компонентов раствора. <p><i>Умеет:</i></p> <ul style="list-style-type: none"> – применять теоретические знания и экспериментальные методы исследования физической химии при решении профессиональных задач; – проводить анализ и критически оценивать полученные экспериментальные данные, обобщать и делать обоснованные выводы на базе проведённых опытов. <p><i>Владеет:</i></p> <ul style="list-style-type: none"> – комплексом современных теоретических методов физической химии для решения конкретных исследовательских задач; – знаниями основных законов физической химии для содержательной интерпретации термодинамических расчётов. 	<p>Оценка за контрольную работу №3</p> <p>Оценка за <i>экзамен в 4 семестре</i></p>

<p>Раздел 4. Фазовые равновесия в многокомпонентных системах</p>	<p><i>Знает:</i></p> <ul style="list-style-type: none"> – основные законы физической химии, взаимосвязь физических и химических характеристик процесса. – термодинамическое описание свойств идеальных и неидеальных растворов, подходы к нахождению парциальных молярных величин компонентов раствора. <p><i>Умеет:</i></p> <ul style="list-style-type: none"> – применять теоретические знания и экспериментальные методы исследования физической химии при решении профессиональных задач; – проводить анализ и критически оценивать полученные экспериментальные данные, обобщать и делать обоснованные выводы на базе проведённых опытов. <p><i>Владеет:</i></p> <ul style="list-style-type: none"> – комплексом современных теоретических методов физической химии для решения конкретных исследовательских задач; – знаниями основных законов физической химии для содержательной интерпретации термодинамических расчётов. 	<p>Оценка за <i>экзамен в 4 семестре</i></p>
<p>Раздел 5. Растворы электролитов</p>	<p><i>Знает:</i></p> <ul style="list-style-type: none"> – основные законы физической химии, взаимосвязь физических и химических характеристик процесса; – термодинамическое описание свойств идеальных и неидеальных растворов, подходы к нахождению парциальных молярных величин компонентов раствора. <p><i>Умеет:</i></p> <ul style="list-style-type: none"> – применять теоретические знания и экспериментальные методы исследования физической химии при решении профессиональных задач; – проводить анализ и критически оценивать полученные экспериментальные данные, обобщать и делать обоснованные выводы на базе проведённых опытов. <p><i>Владеет:</i></p> <ul style="list-style-type: none"> – комплексом современных теоретических методов физической химии для решения конкретных исследовательских задач. 	<p>Оценка за контрольную работу №4</p> <p>Оценка за <i>экзамен в 5 семестре</i></p>

<p>Раздел 6. Электрохимические системы (цепи)</p>	<p><i>Знает:</i></p> <ul style="list-style-type: none"> – основные законы физической химии, взаимосвязь физических и химических характеристик процесса; – теорию гальванических явлений. <p><i>Умеет:</i></p> <ul style="list-style-type: none"> – применять теоретические знания и экспериментальные методы исследования физической химии при решении профессиональных задач; – проводить анализ и критически оценивать полученные экспериментальные данные, обобщать и делать обоснованные выводы на базе проведённых опытов. <p><i>Владеет:</i></p> <ul style="list-style-type: none"> – комплексом современных теоретических методов физической химии для решения конкретных исследовательских задач; – навыками определения состояния равновесия и самопроизвольного направления химического процесса; – навыками составления гальванических элементов для целей определения термодинамических характеристик и констант равновесия исследуемой реакции. 	<p>Оценка за контрольную работу №5</p> <p>Оценка за <i>экзамен в 5 семестре</i></p>
---	---	---

<p>Раздел 7. Химическая кинетика</p>	<p><i>Знает:</i></p> <ul style="list-style-type: none"> – основные законы физической химии, взаимосвязь физических и химических характеристик процесса; – пути определения важнейших характеристик химического равновесия (константы равновесия, равновесного выхода продукта, степени превращения исходных веществ) и влияния различных факторов на смещение химического равновесия; – теории кинетики, пути теоретического расчета скоростей химических реакций и ограничения в применимости расчетных методов. <p><i>Умеет:</i></p> <ul style="list-style-type: none"> – применять теоретические знания и экспериментальные методы исследования физической химии при решении профессиональных задач; – предсказывать и находить оптимальные условия проведения химического процесса с целью получения максимально возможного выхода интересующего продукта; – проводить анализ и критически оценивать полученные экспериментальные данные, обобщать и делать обоснованные выводы на базе проведённых опытов. – применять теоретические знания и экспериментальные методы исследования физической химии для решения вопросов, возникающих при изучении кинетики химических реакций. <p><i>Владеет:</i></p> <ul style="list-style-type: none"> – комплексом современных теоретических методов физической химии для решения конкретных исследовательских задач; – методами определения порядка и скорости реакции, установления лимитирующей стадии и механизма изучаемой химической реакции; – знаниями основных законов химической кинетики, влияния различных факторов (температуры, давления, катализатора) на скорость химической реакции. 	<p>Оценка за контрольные работы №6 и №7</p> <p>Оценка за <i>экзамен в 5 семестре</i></p>
<p>Раздел 8. Катализ</p>	<p><i>Знает:</i></p> <ul style="list-style-type: none"> – основные законы физической химии, взаимосвязь физических и химических 	<p>Оценка за <i>экзамен</i></p>

	<p>характеристик процесса;</p> <ul style="list-style-type: none"> – пути определения важнейших характеристик химического равновесия (константы равновесия, равновесного выхода продукта, степени превращения исходных веществ) и влияния различных факторов на смещение химического равновесия; – основные черты гомогенного и гетерогенного катализа, причины ускорения химического процесса в присутствии катализатора. <p><i>Умеет:</i></p> <ul style="list-style-type: none"> – применять теоретические знания и экспериментальные методы исследования физической химии при решении профессиональных задач; – предсказывать и находить оптимальные условия проведения химического процесса с целью получения максимально возможного выхода интересующего продукта; – проводить анализ и критически оценивать полученные экспериментальные данные, обобщать и делать обоснованные выводы на базе проведённых опытов. – применять теоретические знания и экспериментальные методы исследования физической химии для решения вопросов, возникающих при изучении кинетики химических реакций. <p><i>Владеет:</i></p> <ul style="list-style-type: none"> – комплексом современных теоретических методов физической химии для решения конкретных исследовательских задач; – методами определения порядка и скорости реакции, установления лимитирующей стадии и механизма изучаемой химической реакции; – знаниями основных законов химической кинетики, влияния различных факторов (температуры, давления, катализатора) на скорость химической реакции. 	<p><i>в 5 семестре</i></p>
--	--	----------------------------

13. ОСОБЕННОСТИ ОРГАНИЗАЦИИ ОБРАЗОВАТЕЛЬНОГО ПРОЦЕССА ДЛЯ ИНВАЛИДОВ И ЛИЦ С ОГРАНИЧЕННЫМИ ВОЗМОЖНОСТЯМИ ЗДОРОВЬЯ

Обучение инвалидов и лиц с ограниченными возможностями здоровья осуществляется в соответствии с:

– Порядком организации и осуществления образовательной деятельности по образовательным программам – программам бакалавриата, программам специалитета, программам магистратуры (Приказ Минобрнауки РФ от 05.04.2017 № 301);

– Положением о порядке организации и осуществления образовательной деятельности по образовательным программам высшего образования – программ бакалавриата, программ специалитета, программ магистратуры в РХТУ им. Д.И. Менделеева, принятым решением Ученого совета РХТУ им. Д.И. Менделеева от 30.10.2019, протокол № 3, введенным в действие приказом ректора РХТУ им. Д.И. Менделеева от 14.11.2019 № 646А;

– Методическими рекомендациями по организации образовательного процесса для обучения инвалидов и лиц с ограниченными возможностями здоровья в образовательных организациях высшего образования, в том числе оснащённости образовательного процесса (утверждены заместителем Министра образования и науки РФ А.А. Климовым от 08.04.2014 № АК-44/05вн).

Дополнения и изменения к рабочей программе дисциплины **«Физическая химия»**
 основной образовательной программы
18.03.01 «Химическая технология»
 Форма обучения: **очная**

Номер изменения/ дополнения	Содержание дополнения/изменения	Основание внесения изменения/дополнения
1		протокол заседания Ученого совета № _____ от «__» _____ 20__ г.
2		протокол заседания Ученого совета № _____ от «__» _____ 20__ г.
3		протокол заседания Ученого совета № _____ от «__» _____ 20__ г.
4		протокол заседания Ученого совета № _____ от «__» _____ 20__ г.
		протокол заседания Ученого совета № _____ от «__» _____ 20__ г.

**Министерство науки и высшего образования Российской Федерации
Федеральное государственное бюджетное образовательное учреждение
высшего образования
«Российский химико-технологический университет
имени Д.И. Менделеева»**

«УТВЕРЖДАЮ»

И.о. проректора по учебной работе

_____ С.Н. Филатов

«25» мая 2022 г.

**РАБОЧАЯ ПРОГРАММА ДИСЦИПЛИНЫ
«ФИЛОСОФИЯ»**

Направление подготовки: 18.03.01 – Химическая технология

Все профили подготовки

Квалификация «бакалавр»

Форма обучения: очная

РАССМОТРЕНО И ОДОБРЕНО
на заседании Методической комиссии
РХТУ им. Д.И. Менделеева
«25» мая 2022 г.

Председатель _____ Н.А. Макаров
(Подпись) (И.О. Фамилия)

Москва 2022 г.

Программа составлена:
д.филос.н., проф., зав.кафедрой философии Черемных Н.М.;
ст.преподавателем кафедры философии Корпачевым П.А.

Программа рассмотрена и одобрена на заседании кафедры философии

«21» _____ марта _____ 2022 г., протокол №_6_

1. ЦЕЛЬ И ЗАДАЧИ ДИСЦИПЛИНЫ

Программа составлена в соответствии с требованиями Федерального государственного образовательного стандарта высшего образования – бакалавриат по направлению подготовки 18.03.01 - Химическая технология, с рекомендациями методической комиссии и накопленного опыта преподавания дисциплины кафедрой философии РХТУ им. Д. И. Менделеева.

Программа относится к обязательной части 1 блока дисциплин учебного плана (Б1.Б.04) и рассчитана на изучение в течение одного семестра на 1 году обучения.

Цель дисциплины «Философия» – сформировать у студентов комплексное представление о роли и месте философии в системе гуманитарных, социальных и естественных наук, познакомить их с основами философского знания, необходимыми для решения теоретических и практических задач.

Обозначенной целью определяются следующие **задачи дисциплины**:

- формирование научных основ мировоззрения студентов;
- формирование навыков логического, методологического и философского анализа развития и функционирования различных сфер жизни общества, его социальных институтов;
- формирование умений использовать философские знания в профессиональной деятельности будущих специалистов;
- формирование творческого мышления, самостоятельности суждений, интереса к отечественному и мировому культурному и научному наследию, его сохранению и преумножению.

Дисциплина «Философия» читается в 1 семестре. Контроль успеваемости студентов ведется по принятой в университете рейтинговой системе.

Рабочая программа дисциплины может быть реализована с применением электронных образовательных технологий и электронного обучения полностью или частично.

2. ТРЕБОВАНИЯ К РЕЗУЛЬТАТАМ ОСВОЕНИЯ ДИСЦИПЛИНЫ

Изучение дисциплины направлено на приобретение следующих **компетенций и индикаторов их достижения**:

Универсальные компетенции и индикаторы их достижения:

Наименование категории (группы) УК	Код и наименование УК	Код и наименование индикатора достижения УК
Межкультурное взаимодействие	УК-5. Способен воспринимать межкультурное разнообразие общества в социально-историческом, этическом и философском контекстах	УК-5.4. Знает основные разделы и направления философии, а также методы и приемы философского анализа проблем; УК-5.5. Знает нравственные ценности, представления о совершенном человеке в различных культурах; УК-5.8. Умеет понимать и анализировать мировоззренческие, социальные и индивидуальные проблемы современной жизни;

		<p>УК-5.9. Умеет грамотно вести дискуссию, аргументированно отстаивать свою позицию по значимым философским проблемам современной жизни, опираясь на наработанный в истории философии материал;</p> <p>УК-5.14. Владеет навыками философской культуры для выработки системного целостного взгляда на действительность.</p>
--	--	--

В результате освоения дисциплины студент бакалавриата должен:

знать: основное содержание главных философских школ и направлений, представителей этих школ, связь и различие их философских идей, связь историко-философских концепций с современными проблемами индивидуальной и общественной жизни;

уметь: понимать и анализировать мировоззренческие, социальные и индивидуальные проблемы современной жизни; грамотно вести дискуссию, анализировать особенности межкультурного взаимодействия, обусловленные различием этических, религиозных и ценностных систем, опираясь на наработанный в истории философии материал; применять полученные философские знания к решению профессиональных задач;

владеть: представлениями о философии как науке и системе ценностей, ее месте в системе гуманитарного знания; основами философского мышления; категориальным аппаратом изучаемой дисциплины, философскими методами анализа различных проблем, навыками философской культуры для выработки системного, целостного взгляда на действительность и место химии и химической технологии в целостной картине мира.

3. ОБЪЕМ ДИСЦИПЛИНЫ И ВИДЫ УЧЕБНОЙ РАБОТЫ.

Виды учебной работы	ЗЕ	Акад. ч.	Астр. ч.
Общая трудоемкость дисциплины по учебному плану	4	144	108
Контактная работа (КР):	1,78	48	36
Лекции (Лек)	0,89	32	24
Практические занятия (ПЗ)	0,89	16	12
Самостоятельная работа (СР):	1,22	60	45
Самостоятельное изучение разделов дисциплины	1,22	60	45
Вид контроля:	Экзамен		
Экзамен	1	36	27
Контактная работа – промежуточная аттестация	1	0,4	0,3
Подготовка к экзамену		35,6	26,7

4. СОДЕРЖАНИЕ ДИСЦИПЛИНЫ

Курс «Философии» состоит из двух частей – «История философии» и «Философия: основные проблемы».

4.1. Разделы дисциплины и виды занятий

№ п/п	Раздел дисциплины	Часов
-------	-------------------	-------

		Всего часов	Лекции	Практ. занятия	Самост. работа	Экзамен
1	История философии	62	16	10	36	
1.1	Введение. Философия, ее происхождение и роль в обществе	8	2	2	4	
1.2	Раздел 1. Основные философские школы					
1.2.1	Античная философия	10	2	2	6	
1.2.2	Основные проблемы средневековой философии и эпохи Возрождения	6	2	-	4	
1.2.3	Философия Нового времени. Идеология Просвещения	8	2	2	4	
1.2.4	Немецкая классическая философия	8	2	2	4	
1.2.5	Русская философия	6	2	-	4	
1.2.6	Основы марксистской философии	6	2	-	4	
1.2.7	Основные направления современной философии	10	2	2	6	
2	Философия: основные проблемы	46	16	6	24	
2.1	Раздел 2. Философские концепции бытия	12	4	2	6	
2.2	Раздел 3. Философские концепции сознания и познания	12	4	2	6	
2.3	Раздел 4. Проблемы человека в философии	12	4	2	6	
2.4	Раздел 5. Философия истории и общества	10	4	-	6	
	Подготовка к экзаменам	36				36
	Всего часов	144	32	16	60	36

4.2 Содержание разделов дисциплины

1. ИСТОРИЯ ФИЛОСОФИИ

Введение. Философия, ее происхождение и роль в обществе.

Возникновение философии в древних цивилизациях: Индии, Китае, Греции в VI веке до н. э. Мифология и зачатки научного знания как предпосылки философии. Социальные условия возникновения философии.

Философия как особая форма общественного сознания. Философия и другие формы общественного сознания: политика, право, мораль, религия, искусство. Философия и философские дисциплины (логика, этика, эстетика, философия права и т.д.).

Объекты и предмет философии. Изменение предмета философии в различные исторические эпохи. Философия и идеология. Философия как рационально оформленная система взглядов человека на мир, на себя и на свое место в мире.

Роль философии в формировании теоретического мировоззрения. Методологическая функция философии. Философия и ценности. Связь историко-философских концепций с современными проблемами межкультурного взаимодействия.

Раздел 1. Основные философские школы.

1.1. Античная философия (досократики, софисты, Сократ, Демокрит, Платон, Аристотель, эллинистически-римская философия)

Поиски первоначал бытия в греческой натурфилософии. Проблема единого и многого. Милетская школа. Пифагор и философия числа. Элейская школа Ксенофана и Парменида. Тожество бытия и мышления. Аргументы Зенона против движения.

Софисты и Сократ. Философия как образ жизни.

Атомы и пустота как первоначала бытия у Демокрита. Значение Демокрита в развитии древнегреческого и последующего материализма.

Учение Платона о бестелесных «видах» («идеях») как учение объективного идеализма. «Бытие» («идеи»), «небытие» («материя») и мир чувственных вещей. Дуализм души и тела. Учение Платона о знании. Учение о государстве и о воспитании.

Учение Аристотеля о четырех причинах (началах). Натурфилософия Аристотеля, его физика и космология. Логика Аристотеля. Учение об обществе и государстве. Психология и этика Аристотеля.

Эллинистическая философия. Эпикуреизм, стоицизм, скептицизм как итог всей истории античной философии.

1. 2. Основные проблемы средневековой философии и эпохи Возрождения.

Возникновение христианства, его влияние на общество и философию. Истоки христианской философии. Основные этапы развития средневековой философии: патристика и схоластика.

Патристика. Креационизм (идея творения) – основа патристической онтологии. Философия Августина. Проблема соотношения знания и веры. Учение Августина о личности.

Схоластика. Философия Фомы Аквинского – попытка приспособить философию Аристотеля к учению католической церкви. Учение о гармонии разума и веры. «Естественная теология» Фомы Аквинского и его «доказательства» бытия Бога.

Борьба номинализма и реализма: Ансельм Кентерберийский, Пьер Абеляр, Фома Аквинский, Иоанн Дунс Скот, Уильям Оккам.

Философия гуманизма. Натурфилософия и диалектика Возрождения (Николай Кузанский, Пико делла Мирандола, Эразм Роттердамский, Мишель Монтень, Джордано Бруно). Социально-политические учения (Никколо Макиавелли, Томас Мор, Томмазо Кампанелла).

1.3. Философия Нового времени (XVII – XVIII вв.) Идеология Просвещения

Эмпиризм и рационализм – основные направления философии Нового времени. Ф. Бэкон – основоположник эмпиризма. Роль методологии в научном познании. Разработка индуктивного метода. Учение о призраках ума. Классификация наук. Социально-политические идеи. Р. Декарт – основоположник рационализма Нового времени. Учение о методе. Дуализм Декарта – учение о двух субстанциях.

Линия эмпиризма (Т. Гоббс, Дж. Локк, Дж. Беркли, Д. Юм). Теория общественного договора Т. Гоббса.

Дж. Локк. Учение о чувственном опыте как единственном источнике знания (сенсуализм). Критика Локком учения о врожденных идеях. Теория первичных и вторичных качеств. Социально-политические взгляды Локка.

Дж. Беркли. Критика понятия субстанции. Утверждение о субъективности первичных качеств. Вещи как «комплексы ощущений».

Давид Юм – основоположник принципов новоевропейского скептицизма. Критика Юмом понятия объективной причинности.

Линия рационализма (Б. Спиноза, Г. Лейбниц). Учение Спинозы о субстанции, монизм и пантеизм; учение о человеке, свободе и необходимости. Учение о монадах Г. Лейбница. Идеализм и априоризм теории познания Лейбница.

Философия эпохи Просвещения. Основные представители французского материализма XVIII века: Ж. Ламетри, Д. Дидро, К. Гельвеций, П. Гольбах. Основные черты французского материализма. Социально-политические идеи мыслителей эпохи Просвещения.

1.4. Немецкая классическая философия

Немецкая классическая философия (Кант, Фихте, Шеллинг, Гегель) – общая характеристика.

И. Кант. Докритический и критический периоды в творчестве Канта. «Критика чистого разума» – учение о возможностях человеческого разума. «Коперниканский переворот» в философии. Учение Канта о «вещах в себе» и «явлениях». Познавательные способности человека: чувственность, рассудок и разум. «Критика практического разума» – учение Канта о нравственности; кантовский категорическом императив. «Критика способности суждения» как попытка преодолеть разрыв между миром сущего и миром должного. Кант и телеология. Учение Канта о прекрасном, вкусе, гении.

Философия Фихте. Особенности философии Шеллинга.

Г. Гегель. Объективный идеализм и диалектика. Учение о саморазвитии абсолютной идеи. Основные черты гегелевской диалектики. Законы и категории диалектики. Учение об историческом прогрессе, государстве, праве и свободе.

Антропологический материализм Л. Фейербаха.

1.5. Русская философия XIX – XX вв.

Западники и славянофилы. Спор о путях развития России и его современное наполнение. Материализм русских революционных демократов и их борьба против идеализма (Белинский, Герцен, Огарев, Чернышевский, Добролюбов, Писарев).

Историософия Константина Леонтьева.

Вл. Соловьев. Мистико-максималистская проповедь «теургического делания», призванного к «избавлению» материального мира от разрушительного воздействия времени и пространства, преобразованию его в «нетленный» космос красоты. Теократическая утопия. Философская доктрина «всеединства» и религиозно-поэтическое учение о Софии.

Бердяев Н.А. – представитель персонализма и экзистенциализма. Учение о свободе. Творчество, преодолевающее отчуждение и внеположенность объектов человеку. Личность как средоточие всех душевных и духовных способностей человека, его «внутренний экзистенциальный центр». Конфликт между личностью и объективацией – главное содержание учения Бердяева о человеке и обществе.

«Конкретная метафизика» П. А. Флоренского.

Русский философский космизм конца XIX – начала XX веков (Н. Федоров, Вл. Соловьев, К. Циолковский, П. Флоренский, А. Чижевский, В. Вернадский и др.).

Социокультурные особенности и традиции русского народа.

1.6. Основы марксистской философии

Учение Маркса об отчуждении. Отчуждение родовой сущности человека. Отчуждение от собственности на средства производства, отчуждение от организации труда, в процессе труда, в распределении, обмене (товарный фетишизм). Отчуждение не только рабочего, но и собственника средств производства. Самоотчужденность. Отчужденность социальных институтов. Преодоление отчуждения.

Сущность материалистического понимания истории: определяющая роль производственных отношений. Закон возрастания роли народных масс в историческом

процессе. Понятие общественно-экономической формации. Базис и надстройка. Теория классово́й борьбы. Марксизм и современность.

Концепция человека и личности в марксизме.

1.7. Основные направления современной философии

Позитивизм и неопозитивизм. Актуальные философско-методологические проблемы: роль знаково-символических средств научного мышления, отношение теоретического аппарата и эмпирического базиса науки, природа и функция математизации и формализации знания.

Постпозитивизм. Понятие «критический рационализм». Фальсификационизм и антикумулятивизм Поппера. Принцип «фаллибилизма». Способ выдвижения гипотез. Метод проб и ошибок. Концепция научных революций Куна. Понятие научного сообщества и научной парадигмы. Понимание истины у Куна.

Герменевтика. Основные проблемы: герменевтический круг, традиция, авторитет, языковость и др. Герменевтика как методологическая основа гуманитарного знания.

Иррационалистическая философия. А. Шопенгауэр. Учение о воле.

Ф. Ницше и философия жизни. Экзистенциализм. Основные экзистенциалы: экзистенция, присутствие, время, страх, свобода, заброшенность, пограничная ситуация.

Фрейдизм и неофрейдизм. Постмодернизм.

2. ФИЛОСОФИЯ: ОСНОВНЫЕ ПРОБЛЕМЫ

Раздел 2. Философские концепции бытия

Онтология и ее предмет. Бытие и небытие как фундаментальные категории онтологии. Проблема бытия в истории философии.

Проблема материи и субстанции в философии. Бытие, материя, природа: различие и связь. Понятия материального и идеального. Понятие материи в современной науке и философии. Основные философские направления: материализм и идеализм. Монистические, дуалистические и плюралистические концепции бытия.

Научные, религиозные и философские картины мира. «Вторая», искусственная природа. Экологическая философия. Биоэтика. Принцип глобального эволюционизма в современной научной картине мира.

Структурная и динамическая организация бытия. Движение и развитие. Формы движения материи. Диалектика как философская концепция развития. Детерминизм и индетерминизм. Законы динамические и статистические. Вероятностная картина мира. Виртуальная реальность и ее особенности.

Концепции пространства и времени в истории философии и науки.

Раздел 3. Философские концепции сознания и познания

Эволюция понятий «дух», «душа», «сознание». Проблемы духа и материи. Проблема происхождения сознания. Роль труда в происхождении сознания. Идеалистические и материалистические концепции сознания. Сознание и мозг. Психофизическая проблема. Сознательное и бессознательное. Сознание и язык. Сознание и самосознание. Сознание и кибернетика. Компьютер и человек. Формализованные языки, машинные языки.

Предмет гносеологии. Концепции гносеологии в истории философии: сенсуализм, рационализм, скептицизм, агностицизм, концепция врожденных идей, априоризм. Субъект и объект познания. Познание, творчество, практика. Вера и знание. Диалектика познания: чувственное и рациональное. Интуиция и творчество. Понимание и объяснение.

Проблема истины. Основные теории истины. Классическая теория истины и ее альтернативы (конвенционализм, когерентная, корреспондентская, «экономию мышления», религиозные концепции, прагматическая, марксистская). Типология критериев истины.

Раздел 4. Проблемы человека в философии

Человек как предмет философского анализа в истории философии. Происхождение человека: природные и социальные условия антропосоциогенеза. Человек, общество,

культура. Человек и природа. Биологическое и социальное в человеке. Биологизаторство и социологизаторство. Биология человека в эпоху НТР. Человек в информационной цивилизации.

Человек в системе социальных связей. Сущность человека. Представление о совершенном человеке в различных культурах. Индивид, индивидуальность, личность.

Смысл жизни и предназначение человека. Жизнь, смерть, бессмертие. Насилие и ненасилие. Движение ненасилия, его судьба и роль в современной жизни. Цели и ценности. Свобода воли и ответственность личности. Нравственные, религиозные, эстетические ценности. Свобода совести. Мораль, справедливость, право. Проблемы разнообразия культур в процессе межкультурного взаимодействия.

Современная философская антропология. Интеграция знаний о человеке. Иррационалистическая трактовка человека. Человек в философии постмодернизма.

Раздел 5. Философия истории и общества

Человек в системе социальных связей. Человек и исторический процесс. Личность и массы, свобода и необходимость.

Философия истории: формационная и цивилизационная концепции исторического развития. Прогрессистские и циклические модели развития. Современная идеология прогресса. Глобальные проблемы современности. Концепция устойчивого развития и сценарии будущего. «Ловушки» прогресса. Технологический детерминизм. Теория информационного роста (А.Тоффлер, Э. Масуда, М. Мак-Люэн). Идея «конца истории» и ее критика.

Природа и общество, различие и связь. Общество и его структура. Социальная, политическая и духовная сферы общества. Концепции государства в истории философской мысли. Гражданское общество и правовое государство. Философские способы преодоления коммуникативных барьеров при межкультурном взаимодействии.

5. СООТВЕТСТВИЕ СОДЕРЖАНИЯ ТРЕБОВАНИЯМ К РЕЗУЛЬТАТАМ ОСВОЕНИЯ ДИСЦИПЛИНЫ

№	В результате освоения дисциплины студент должен	Раз-дел 1	Раз-дел 2	Раз-дел 3	Раз-дел 4	Раз-дел 5
	Знать					
1.	основное содержание главных философских школ и направлений, представителей этих школ, связь и различие их философских идей	+	+	+	+	+
2	связь историко-философских концепций с современными проблемами индивидуальной и общественной жизни;	+	+	+	+	+
	Уметь					
3	понимать и анализировать мировоззренческие, социальные и индивидуальные проблемы современной жизни		+	+	+	+
4	грамотно вести дискуссию, анализировать особенности межкультурного взаимодействия, обусловленные различием этических, религиозных и ценностных систем, опираясь на наработанный в истории философии материал	+			+	+

5	применять полученные философские знания к решению профессиональных задач				+	+	
	Владеть						
6	представлениями о философии как науке и системе ценностей, ее месте в системе гуманитарного знания, а также основами философского мышления	+	+	+	+	+	
7	категориальным аппаратом изучаемой дисциплины		+	+	+	+	
8	философскими методами анализа различных проблем,			+	+	+	
9	навыками философской культуры для выработки системного, целостного взгляда на действительность и место химии и химической технологии в целостной картине мира		+	+	+	+	
	В результате освоения дисциплины студент должен приобрести следующие универсальные компетенции и индикаторы их достижения						
1 0	УК-5. Способность воспринимать межкультурное разнообразие общества в социально-историческом, этическом философском контекстах	УК-5.4. Знает основные разделы и направления философии, а также методы и приемы философского анализа проблем;	+	+	+	+	
		УК-5.5. Знает нравственные ценности, представления о совершенном человеке в различных культурах;			+	+	+
		УК-5.8. Умеет понимать и анализировать мировоззренческие, социальные и индивидуальные проблемы современной жизни;			+	+	+
		УК-5.9. Умеет грамотно вести дискуссию, аргументированно отстаивать свою позицию по значимым философским проблемам	+	+	+	+	+

		современной жизни, опираясь на наработанный в истории философии материал;					
		УК-5.14. Владеет навыками философской культуры для выработки системного целостного взгляда на действительность.		+	+	+	+

6. ПРАКТИЧЕСКИЕ ЗАНЯТИЯ

Примерные темы практических занятий по дисциплине

№ раздела дисциплины	Темы практических занятий	Часы
1.1	Философия, ее происхождение и роль в обществе	2
1.2.1	Античная философия	2
1.2.3	Философия Нового времени. Эпоха Просвещения.	2
1.2.4	Немецкая классическая философия	2
1.2.7	Основные направления современной философии	2
2.1	Философские концепции бытия	2
2.2	Философские концепции сознания и познания	2
2.3	Проблемы человека в философии	2

7. САМОСТОЯТЕЛЬНАЯ РАБОТА

Самостоятельная работа проводится с целью углубления знаний по дисциплине и предусматривает:

- регулярную проработку пройденного на лекциях и подготовку к практическим занятиям и выполнению контрольных, домашних работ и тестовых заданий по разделам дисциплины;
- ознакомление и проработку рекомендованной литературы и работу с электронно-библиотечными системами;
- участие в олимпиаде по философии и студенческой конференции;
- написание рефератов и эссе.

Планирование времени на самостоятельную работу, необходимого на изучение дисциплины, студентам лучше всего осуществлять на весь период изучения, предусматривая при этом регулярное повторение пройденного материала. Материал, законспектированный на лекциях, необходимо регулярно дополнять сведениями из литературных источников, представленных в рабочей программе. При работе с указанными источниками рекомендуется составлять краткий конспект материала, с обязательным фиксированием библиографических данных источника.

8. ПРИМЕРЫ ОЦЕНОЧНЫХ СРЕДСТВ ДЛЯ КОНТРОЛЯ ОСВОЕНИЯ ДИСЦИПЛИНЫ

Совокупная оценка по дисциплине складывается из оценок за выполнение контрольных работ (максимальная оценка – 40 баллов), реферата (максимальная оценка – 20 баллов) и итогового контроля в форме экзамена.

8.1. Примерная тематика реферативно-аналитической работы.

1. Философия и мифология: связь и различие.
2. Понятие мировоззрения. Структура мировоззрения.
3. Социально-политическая жизнь в Древней Греции и ее влияние на философию.
4. Решены ли парадоксы Зенона?
5. Атомистическая теория Левкиппа и Демокрита и современный атомизм.
6. Сократ и мы. Уроки философии Сократа.
7. Платон о смысле любви. Диалог «Пир».
8. Физика Аристотеля и современная физика.
9. Эпикурейский идеал добродетельной и счастливой жизни.
10. Университеты и образование в Средние века.
11. Модель человека в христианской философии.
12. Натурфилософия Возрождения. Пантеизм.
13. Алхимия в контексте средневековой культуры.
14. Н. Макиавелли. Трактат «Государь».
15. Научная революция XVII века и ее особенности.
16. Галилео Галилей как ученый и философ.
17. От алхимии – к научной химии. Творчество Роберта Бойля.
18. Учение Д. Локка о первичных и вторичных качествах в свете современной химии. .
19. Вольтер и свободомыслие в эпоху Просвещения.
20. Руссо и Робеспьер. Руссо о «ловушках» демократии.
21. Жизнь и творчество Иммануила Канта.
22. «Категорический императив» И. Канта и его современное значение.
23. Н.А. Бердяев об особенностях русского национального характера.
24. Модель истории в философии Н.Я. Данилевского. Россия и Европа.
25. Русский космизм и концепция устойчивого развития современного общества.
26. Философские идеи ранних работ К. Маркса и Ф. Энгельса.
27. А. Шопенгауэр. Жизнь между страданием и скукой.
28. Ф. Ницше о человеке и сверхчеловеке. Критика морали и христианства.
29. З. Фрейд: сознание, бессознательное и поведение человека.
30. Учение о свободе в философии Ж.-П. Сартра.
31. Философский смысл романа «Чужой» и повести «Падение» А. Камю.
32. Принцип верификации и его роль в науке и философии.
33. Парадигмы Т. Куна и логика развития химии.
34. Мировоззренческий смысл понятий бытия и небытия.
35. Современная физика о видах материи и их взаимосвязи.
36. Является ли вакуум материей?
37. Виртуальная реальность – реальность ли?
38. Проблема реальности различных форм пространства и времени. Можно ли говорить о химическом времени?
39. Хаос и космос. Термодинамика неравновесных систем И. Пригожина. Проблема самоорганизации.
40. Проблемы духовной жизни современной молодежи.
41. Проблема создания искусственного интеллекта.
42. Классическая концепция истины и ее современные варианты.
43. Модель будущего человека в антиутопиях Замятина, Хаксли, Оруэлла.
44. Современная музыка и ее влияние на духовную жизнь молодежи.

45. Психоделическая революция. Проблема наркотиков в современном мире.
46. Ж.-П. Сартр: онтология свободы и ответственности.
47. Проблема свободы и смысла жизни в эссе А. Камю «Миф о Сизифе».
48. Смысл жизни, смерть и бессмертие.
49. Феномен «массового человека» в работе Х. Ортеги-и-Гассета «Восстание масс».
50. Феномен «одномерного человека» в одноименной работе Г. Маркузе.
51. Геополитическая философия Л.Н. Гумилева.
52. Особенности информационной цивилизации.
53. Работа Ф. Фукуямы «Конец истории» – наука или провокация?

8.2. Примеры контрольных вопросов для текущего контроля освоения дисциплины

Для текущего контроля предусмотрено 3 контрольные работы (1 контрольная работа по первому разделу, 2 контрольная работа – по разделам 2-3, 3 контрольная работа – по разделам 4-5). Максимальная оценка за контрольные работы составляет 40 баллов.

Раздел 1. Примеры вопросов к контрольной работе № 1. Контрольная работа содержит 10 вопросов, по 1 баллу за вопрос.

Вариант 1.

- 1. Какое из следующих положений точнее выражает сущность мировоззрения?**
 - а) совокупность естественнонаучных и гуманитарных знаний;
 - б) научная картина мира;
 - в) общее понимание мира и смысла человеческой жизни
- 2. Родиной термина «философия» является ...**
 - а) Древняя Индия
 - б) Древний Китай
 - в) Древняя Греция
 - г) Древний Рим
- 3. Кто из философов первым употребил термин «философия»?**
 - а) Сократ
 - б) Пифагор
 - в) Гераклит
 - г) Платон
- 4. Мудрецы говорили, что небо, земля, Боги и люди поддерживаемы порядком, и именно поэтому все это они называли космосом. О каких мудрецах здесь идет речь?**
 - а) пифагорейцы;
 - б) элеаты;
 - в) атомисты.
- 5. «Морская вода - чистейшая и грязнейшая: рыбам она питательна и спасительна, людям же она не пригодна для питья и пагубна». Кому из античных философов принадлежит это высказывание?**
 - а) Платону;
 - б) Гераклиту;
 - в) Пармениду.
- 6. Кто из перечисленных философов не принадлежал к Милетской школе?**
 - а) Фалес
 - б) Гераклит
 - в) Анаксимандр
 - г) Анаксимен
- 7. Какому философу античности принадлежит следующее высказывание:**

«Одно и то же есть мысль и то, о чем мысль существует.

Ибо ведь без бытия, в котором ее выражение, мысли тебе не найти?»

- а) Гераклиту;
- б) Фалесу;
- в) Пармениду.

8. Известный американский физик, лауреат Нобелевской премии Ричард Фейнман, имея в виду греческую философию, писал: «Если бы в результате какой-то мировой катастрофы все накопленные научные знания оказались бы уничтоженными и к грядущим поколениям ...перешла бы только одна фраза, то какое утверждение, составленное из наименьшего количества слов, принесло бы наибольшую информацию?» Какое суждение древних имел в виду Фейнман?

- а) Познай самого себя
- б) Вода есть наилучшее
- в) Все тела состоят из атомов
- г) Число есть самое мудрое из вещей

9. Вычеркните лишнее имя...

- а) Фалес
- б) Анаксимандр
- в) Гераклит
- г) Анаксимен

10. Кто автор определения «человек – политическое животное»?

- а) Сократ
- б) Платон
- в) Аристотель
- г) Эпикур

Вариант 2.

1. «Познай самого себя». Какой философ сделал это девизом своей школы?

- а) Фалес
- б) Сократ
- в) Пифагор
- г) Аристотель²

2. Кто из названных философов впервые ставит проблему человека в центр интересов?

- а) Фалес
- б) Гераклит
- в) Сократ
- г) Платон

3. Кому принадлежит идея познания как припоминания (анамнесис)?

- а) Демокриту
- б) Гераклиту
- в) Пифагору
- г) Платону

4. Античный философ, создавший логику как науку...

- а) Платон
- б) Сократ
- в) Парменид
- г) Аристотель

5. Христианское понимание смысла жизни заключается в...

- а) материальном обогащении
- б) спасении
- в) преобразовании мира

- г) накоплении знаний
- 6. IX – XIV вв. средневековой европейской философии называют этапом...**
- а) апологетики
 - б) схоластики
 - в) патристики
 - г) софистики
- 7. В основе философии Дж. Бруно лежит...**
- а) натурализм
 - б) гедонизм
 - в) пантеизм
 - г) деизм
- 8. Автор работы «Государь»...**
- а) Томас Мор
 - б) Эразм Роттердамский
 - в) Никколо Макиавелли
 - г) Томмазо Кампанелла
- 9. Автор знаменитой «Исповеди», великий христианский мыслитель...**
- а) Иоанн Росцеллин
 - б) Аврелий Августин
 - в) Фома Аквинский
 - г) Уильям Оккам
- 10. Идейное течение, появившееся в эпоху Возрождения, называется...**
- а) персонализмом
 - б) космизмом
 - в) гуманизмом
 - г) утилитаризмом

Вариант 3

- 1. Философские течения, оформившиеся в Новое время, называются...**
- а) материализм – идеализм
 - б) диалектика – метафизика
 - в) эмпиризм – рационализм
- 2. Кому из философов Нового времени принадлежит изречение «Мыслью, следовательно, существую»?**
- а) Ф.Бэкону
 - б) Д. Локку
 - в) Р. Декарту
 - г) Д. Беркли
- 3. Демокрит считал, что «мнимы боль, горький вкус, жара, холод, цвет, истинны лишь атомы и пустота». Какую теорию Локка превосхитил Демокрит своим знаменитым высказыванием?**
- а) теорию познания
 - б) теорию первичных и вторичных качеств;
 - в) теорию врожденных идей.
- 4. «Нет ничего в разуме, чего первоначально не было бы в чувствах». Принципом какой философской позиции является это высказывание Дж. Локка?**
- а) рационализма;
 - б) сенсуализма;
 - в) материализма
- 5. Автором работы «Левиафан» является...**
- а) Ф. Бэкон

- б) Б. Спиноза
- в) Т. Гоббс
- г) Дж Беркли

6. Кому принадлежит высказывание «Не плакать, не смеяться, не негодовать, а понимать»?

- а) Т. Гоббсу
- б) Дж. Беркли
- в) Б. Спинозе

7. Автор «Трактата о началах человеческого знания»...

- а) Т. Гоббс
- б) Р. Декарт
- в) Дж. Беркли
- г) Д. Юм

8. Договорная теория происхождения государства разработана...

- а) Сократом, Платоном, Аристотелем
- б) Дидро, Гельвецием, Гольбахом
- в) Гоббсом, Локком, Руссо
- г) Марксом, Энгельсом, Лениным

9. В качестве подлинно научного метода познания Ф. Бэкон утверждает ...

- а) дедукцию
- б) обобщение
- в) индукцию

10. Заблуждения человеческого ума Ф. Бэкон назвал...

- а) эйдосами
- б) идолами
- в) феноменами

Разделы 2-3. Примеры вопросов к контрольной работе № 2. Контрольная работа содержит 10 вопросов, по 1 баллу за вопрос.

Вариант 1

Понятия бытия и небытия впервые появляются в философии ...

- Гераклита
- Парменида
- Платона

Материалистами были...

- Платон
- Демокрит
- Гегель
- Маркс

Идеалистами были...

- Спиноза
- Платон
- Беркли
- Фома Аквинский

С позиций марксистской философии материя есть...

- субстанция природы
- все, что нас окружает
- комплекс ощущений
- объективная реальность, данная в ощущениях

Что из перечисленного не является материальным?

свет

эмоции

вакуум

научные законы

Что из перечисленного не является атрибутом материи?

пространственная протяженность

движение

несотворимость и неуничтожимость

мышление

Какое суждение верно?

движение абсолютно, а покой относителен

движение и покой и абсолютны, и относительны в зависимости от системы отсчета

покой есть частный случай движения

Развитие – это.....

всякое изменение

регресс

прогрессивное изменение

направленное, необратимое изменение

Три основных закона диалектики сформулировал...

Гераклит

Кант

Гегель

Маркс

С точки зрения Ньютона время – это.....

вечность

форма чувственного созерцания

абсолютная, не зависящая материи длительность

форма бытия движущейся материи

Вариант 2

Какой из этих атрибутов является атрибутом сознания...

пространственная протяженность

масса

мышление

неуничтожимость

Сознание считается материальным в концепциях:

вульгарного материализма

марксизма

идеализма

Кто сделал бессознательное предметом анализа:

Кант

Ницше

Фрейд

Сомнение в возможности человека получить истинные знания высказывали...

идеалисты

скептики

агностики

Какую позицию выражает гносеологический материализм?

мышление тождественно бытию

познание есть самопознание духа

познание есть отражение бытия (материи)

Отражение какого-либо одного свойства предмета есть...

восприятие

понятие

ощущение

К какому виду относится умозаключение, в котором степень общности посылок больше степени общности вывода:

индуктивное

дедуктивное

традуктивное

Корреспондентская теория истины утверждает, что истина – это.....

согласие по поводу знания

вера

знание, соответствующее реальности

знание, приносящее практическую пользу

Какой концепции истины отвечает высказывание Платона: «...тот, кто говорит о вещах в соответствии с тем, каковы они есть, говорит истину, тот же, кто говорит о них иначе, - лжет...»:

классической

прагматической

конвенционалистской

Что из перечисленного не является формой научного знания....

эмпирические факты

законы

гипотезы и теории

обыденный опыт

Разделы 4-5. Примеры вопросов к контрольной работе № 3. Контрольная работа содержит 4 вопроса, по 5 баллов за вопрос.

1. Аристотель писал, что человек – это политическое животное. Исчерпывается ли сущность человека таким определением?
2. Разделены ли по времени антропогенез и социогенез?
3. Ницше писал, что человек произошел от большой обезьяны. Что имел в виду Ницше?
4. Как назвал современного человека Герберт Маркузе в одноименном трактате? Что он имел в виду?
5. Что означает феномен «массового человека» в современной философии и культуре?
6. Итальянский врач Чезаре Ломброзо считал, что преступники обладают врожденными анатомо-физиологическими предопределенностями. О каких предопределенностях будущих преступников писал Ломброзо и какую концепцию в трактовке человека он представлял?
7. Основоположник теории утилитаризма в этике Иеремия Бентам считал, что фундаментальный вопрос нравственности прост: приносит ли мне какой-то поступок удовольствие. Прокомментируйте это мнение.
8. Согласно распространенной трактовке утилитаризма, лучше быть счастливой свиньей, чем несчастливым философом. Вызывает у вас такая мысль протест? Если – да, то почему?
9. А. Эйнштейн писал: «Только нравственность в наших поступках придает красоту и достоинство нашей жизни». Какой этической концепции соответствует такая позиция?
10. Означает ли факт частого нарушения правил и канонов этики, что эти правила не являются истинными?
11. Как вы понимаете афоризм Пифагора: «Не гоняйся за счастьем, оно всегда в тебе самом»?
12. Способность человека думать о своей смерти – это признак малодушия или смелости?

13. Что такое аксиология?
14. Каковы представления о ценностях в античности? В христианстве?
15. Каков вклад Канта в учение о ценностях?
16. Русский религиозный философ, священник Павел Флоренский писал: «Лицо меняется, лик – нет». Как вы понимаете это высказывание?
17. Как вы понимаете слова Ж.- П. Сартра «Человек есть проект самого себя»?
18. Есть ли основания считать, что появление человека неразрывно связано с развитием жизни на Земле?
19. Что означает выражение «личностью не рождаются, личностью становятся»?
20. Когда возникла философская антропология как самостоятельная отрасль знания? Назовите основоположников философской антропологии.
21. Назовите основные видовые признаки человека. Меняются ли они в ходе эволюции?
22. Какие еще факторы, кроме труда, имели важнейшее значение в становлении человека и общества?
23. Какие концепции в философии и науке являются характерными для биологизаторства и социологизаторства?
24. Что означает принцип свободы совести? Как он представлен в Конституции Российской Федерации?
25. В чем отличие природы и общества? Назовите основные отличительные признаки.
26. Возможна ли наука об обществе?
27. Как соотносятся друг с другом человек и общество?
28. Чем отличаются всеобщая история человечества и философия истории?
29. Какую концепцию истории выразил греческий драматург Софокл: «Нынче горе, завтра счастье – как Медведицы небесной круговорота извечный ход»?
30. Почему немецкий культуролог Оствальд Шпенглер назвал западно-европейскую культуру фаустовской?
31. Какая идея объединяет культурологическую концепцию истории О. Шпенглера и цивилизационную концепцию А. Тойнби?
32. Гегель внес в формулу прогресса свободу. Как понимал свободу Гегель?
33. Одна из работ социолога Питирима Сорокина называется «Социологический прогресс и принцип счастья». Можно ли счастье вносить в формулу прогресса?
34. Назовите основные признаки информационного общества?
35. Какие проблемы современности являются глобальными?
36. Каковы основные признаки государства?
37. В чем отличие понятий «государство» и «гражданское общество»?
38. Можно ли устранить государство? И если нет – обязаны ли мы ему подчиняться?
39. Возможно ли гражданское общество без правового государства?
40. Что такое толерантность? Вы считаете себя толерантным человеком? Это природное качество или его можно воспитать?
41. Может ли либеральная демократия выжить в современном мире?
42. Каковы особенности политики в информационном обществе?
43. Охарактеризуйте теорию круговорота локальных, замкнутых цивилизаций английского историка Арнольда Тойнби. Чем она отличается от других теорий исторического круговорота?
44. Разделял ли прогрессистскую трактовку истории немецкий философ Карл Ясперс? В чем он видит смысл и назначение истории?
45. Какие ловушки и проблемы подстерегают нас в информационном обществе?
46. Можно ли определить политику как форму взаимодействия между теми, кто управляет, и теми, кем управляют?
47. Французский социалист, теоретик анархизма П.Ж. Прудон считал, что причинами насилия и социального хаоса являются не индивиды и не группы индивидов, а само государство. Были ли у него основания так считать?

48. Как соотносятся власть и нравственность? Можно ли говорить об их взаимодействии?
49. Назовите основные признаки демократии. Развитая юридическая система является сама по себе признаком демократии?
50. Охарактеризуйте особенности связи политики и экономики в современном обществе.

8.3. Вопросы для итогового контроля освоения дисциплины (1 семестр – экзамен)

Билет включает контрольные вопросы по разделам 1-5 рабочей программы дисциплины и включает 2 вопроса.

Вопрос 1 – 20 баллов, вопрос 2 – 20 баллов.

1. Происхождение философии. Источники философии и понятие предфилософии.
2. Предмет философии, его специфика. Основные вопросы философии.
3. Понятие мировоззрения и его структура. Соотношение философии и мировоззрения.
4. Философия и: наука, политика, искусство, религия.
5. Античная философия: милетская школа, Гераклит.
6. Античная философия: элеаты (Парменид, Зенон).
7. Античная философия: Пифагор и его школа.
8. Античная атомистика, ее значение для науки.
9. Философия софистов. Сократ.
10. Объективный идеализм Платона.
11. Философия Аристотеля.
12. Эллинистически-римская философия.
13. Основные этапы и проблемы философии Средних веков.
14. Основные проблемы философии эпохи Возрождения.
15. Эмпиризм и рационализм в философии Нового времени: Ф. Бэкон и Р. Декарт.
- 16.. Учение о субстанции: Декарт, Спиноза.
17. Сенсуализм Дж. Локка.
- 18.. Субъективный идеализм Дж. Беркли и Д. Юма.
19. Социально-политическая философия Нового времени. Концепции государства, права, демократии.
20. Г.-В. Лейбниц и идеология Просвещения.
21. Проблемы гносеологии, этики и эстетики в философии И. Канта. Диалектика Канта.
22. Философия И.Г. Фихте.
23. Натурфилософия Шеллинга.
24. Система и метод в философии Гегеля.
25. Антропологический материализм Л. Фейербаха.
26. Спор западников и славянофилов и его историческое значение.
27. Русский религиозный идеализм. В.С. Соловьев.
28. Русский космизм.
29. Принципы марксистской философии.
30. Иррационалистические школы в философии конца XIX– начала XX вв.
31. Экзистенциализм.
32. Фрейдизм и неопрейдизм.
33. Позитивизм и его эволюция.
34. Основные проблемы философии постмодернизма.
35. Религиозная философия XX века.
36. Философский смысл проблемы бытия. Бытие и небытие.
37. Понятие субстанции и материи в современной науке и философии.
38. Основные философские направления: материализм и идеализм.
39. Взаимосвязь материи и движения. Движение и покой.
40. Формы движения материи и их взаимосвязь.

41. Движение и развитие. Диалектика как теория развития.
42. Детерминизм и индетерминизм в философии и науке. Вероятностная картина мира.
- 43.. Концепции пространства и времени в истории философии и науки.
44. Принцип глобального эволюционизма в современной научной картине мира.
45. Социальные и культурные основания формирования сознания. Роль труда в происхождении сознания.
46. Сознание и язык. Функции языка в обществе.
- 47 Материальное и идеальное. Мозг и сознание.
48. Структура сознания. Сознание и бессознательное.
49. Сознание и самосознание. Образ «Я».
50. Проблема познания в истории философии: скептицизм, агностицизм, сенсуализм, рационализм.
51. Структура познания: диалектика чувственного и рационального. Эмпирическое и теоретическое
52. Основные концепции истины. Диалектика истины.
53. Структура научного знания; его методы и формы. Критерии научности.
54. Философские проблемы антропосоциогенеза.
55. Человек как предмет философского анализа в истории философии.
56. Проблема биологического и социального в человеке. Современная социобиология.
57. Человек, индивид, личность. Свобода и ответственность личности.
58. Место и роль эстетических, нравственных и религиозных ценностей в жизни человека.
59. Смысл жизни. Жизнь, смерть, бессмертие.
60. Природа и общество. Географический детерминизм, его истоки и эволюция.
61. Необходимость и свобода в историческом процессе. Роль личности в истории.
62. Циклические концепции исторического процесса (О. Шпенглер, Н. Я. Данилевский, А. Тойнби, Л. Н. Гумилев и др.).
63. Прогрессистская модель развития общества. Критерии и формулы прогресса.
64. Марксистская модель общества и истории.
65. Технологический детерминизм. Теория информационного общества.
66. Глобальные проблемы современности.
67. Социальная система общества. Социальные общности и группы.
68. Учение о государстве. Политика и власть. Государство и партии.
69. Гражданское общество и правовое государство.
70. Проблема толерантности в современном обществе.

Фонд оценочных средств приведен в виде отдельного документа, являющегося неотъемлемой частью основной образовательной программы.

8.4. Структура и примеры билетов для экзамена (2 семестр)

Экзамен по дисциплине «Философия» проводится в 1 семестре и включает контрольные вопросы по разделам 1-5 рабочей программы дисциплины. Билет для экзамена состоит из 2 вопросов, относящихся к указанным разделам.

Пример билета

<p>«Утверждаю» зав. кафедрой философии Н.М. Черемных (Подпись) (И. О. Фамилия) «_21_»_03_2022_г.</p>	<p>Министерство науки и высшего образования РФ</p>
	<p>Российский химико-технологический университет имени Д.И. Менделеева</p>
	<p>Кафедра философии</p>
	<p>Код и наименование направления подготовки: 18.03.01 – Химическая технология</p>

	Наименование дисциплины: Философия
Билет № 1	
Происхождение философии. Источники философии и понятие предфилософии. Философский смысл проблемы бытия. Бытие и небытие.	

9. УЧЕБНО-МЕТОДИЧЕСКОЕ ОБЕСПЕЧЕНИЕ ДИСЦИПЛИНЫ.

9.1. Рекомендуемая литература.

А. Основная литература

1. Алейник Р.М., Клишина С.А., Корпачев П.А., Панин С.А. Философия истории и общества. Учебно-методическое пособие. М.: РХТУ им. Д.И. Менделеева, 2017. 44 с.
2. Алейник Р.М., Алиева К.М., Клишина С.А., Корпачев П.А., Мартиросян А.А., Панин С.А., Черемных Н.М. История философии. Учебное пособие для студентов. М.: РХТУ им. Д.И. Менделеева, 2018. 280 с.

Б. Дополнительная литература

1. Алиева К.М., Клишина С.А., Черемных Н.М. Философская онтология: учение о бытии. Учебно-методическое пособие. М., РХТУ им Д.И. Менделеева, 2014. 60 с.
2. Алейник Р.М. Проблема человека в философии. Проблема ценностей в философии. Учебное пособие. РХТУ им. Д.И. Менделеева, 2015. 63 с.
3. Алейник Р.М. Современная западная философия (вторая половина XX в.). Учебное пособие. М., РХТУ им Д.И. Менделеева, 2002. 100 с.
4. Голубинцев В.О., Данцев А.А., Любченко В.С. Философия для технических вузов. Ростов н/Д., 2010. 503 с.
5. Клишина С.А., Панин С.А., Корпачев П.А. Философия, её предмет и функции. Учебно-методическое пособие. М.: РХТУ им. Д.И. Менделеева, 2016. 48 с.
6. Мартиросян А.А., Панин С.А. Философские проблемы сознания и познания. Учебно-методическое пособие. М.: РХТУ им. Д.И. Менделеева, 2015. 64 с.
7. Черемных Н.М., Алейник Р.М., Клишина С.А., Панин С.А. Философия. Учебно-методическое пособие. М.: РХТУ им. Д.И. Менделеева, 2016. 88 с.

9.2. Рекомендуемые источники научной информации

Электронная библиотека «Гумер» — философия

http://www.gumer.info/bogoslov_Buks/Philos/index_philos.php.

Все о философии

<http://www.filosofa.net>

Сайт, посвященный философии, в разделах которого можно найти огромное количество нужной и интересной информации. Такие разделы, как история философии, философия стран, философия религии, философия истории, политическая философия помогут в подготовке к самым разным работам по философии.

История философии. Энциклопедия

<http://velikanov.ru/philosophy>

Интернет-версия энциклопедии. Издание включает в себя более семисот статей, посвященных ключевым понятиям, традициям, персоналиям и текстам, определившим собою как философский канон, так и современные направления философской мысли.

Национальная философская энциклопедия

<http://terme.ru>

Ресурс включает в себя нескольких десятков энциклопедий, глоссариев, справочников и

словарей. По ним можно осуществлять поиск интересующего понятия, термина, темы и т.д. Проект включает в себя 75 словарей, в которых можно найти более 35000 определений. Включает в себя такие разделы как: «Философские словари и энциклопедии»; «Термины по истории философии»; «Культурологические словари» и др.

Философия

<http://www.fillek.ru>

Сайт, посвященный философии. Охватывает огромный период зарождения и развития философии: от философии Древней Индии и Китая до наших дней. Информация группируется по разделам. В тексте электронных статей есть ссылки на источники.

Философия: студенту, аспиранту, философу

<http://philosoff.ru>

На страницах сайта публикуются статьи и лекции по истории и современному развитию философской науки. На страницах сайта вы найдете информацию библиотечного характера, статьи и лекции по философии, а также подборки ответов на экзаменационные вопросы для технических и гуманитарных ВУЗов, материалы для подготовки к вступительным экзаменам в аспирантуру и вопросы кандидатского минимума по философии, концептуальные подборки статей о современной и классической философии.

Философский портал

<http://philosophy.ru>

На портале представлено множество материалов по философии: полнотекстовые источники по онтологии и теории познания; философии языка, философии сознания, философии науки, социальной и политической философии, философии религии и др. Кроме текстов на портале можно найти сетевые энциклопедии, справочники, словари, госстандарты, журналы и многое другое.

Online школа «Ступени»: Философия. Тесты

<http://diplom-dissertacia.ru/school/index.htm>

Тесты по истории философии (начиная с древневосточных школ и вплоть до философских течений начала XX века) и основному курсу философии. Предназначенные в качестве основы для проверки и самопроверки усвоения вузовского учебного курса.

Растрепанный блокнот

<http://netnotes.narod.ru/texts/t9.html>

Философские цитаты из нефилософских художественных произведений.

Хрестоматия по Философии

http://gendocs.ru/v35117/белоусова_л.а._и_др._хрестоматия_по_философии

Научные журналы:

«Вопросы философии» ISSN 0042-8744

«Философские науки» ISSN 0235-1188

«Философские исследования» ISSN 0869-6ПХ

9.3. Средства обеспечения освоения дисциплины

Для реализации учебной программы подготовлены следующие средства обеспечения освоения дисциплины:

- видео- и тексты лекций, размещенных на платформе Moodle (общее число лекций 15);
- банк контрольных заданий для текущего контроля освоения дисциплины по каждой теме (общее число заданий 100);
- банк тестовых заданий для текущего контроля освоения дисциплины по каждой теме (общее число заданий 150);

10. ПЕРЕЧЕНЬ ИНФОРМАЦИОННЫХ ТЕХНОЛОГИЙ,

ИСПОЛЬЗУЕМЫХ В ОБРАЗОВАТЕЛЬНОМ ПРОЦЕССЕ

Информационную поддержку изучения дисциплины осуществляет Информационно-библиотечный центр (ИБЦ) РХТУ им. Д.И. Менделеева, который обеспечивает обучающихся основной учебной, учебно-методической и научной литературой, необходимой для организации образовательного процесса по дисциплине. Общий объем многоотраслевого фонда ИБЦ на 01.01.2019 составляет 1 719 785 экз.

Фонд ИБЦ располагает учебной, учебно-методической и научно-технической литературой в форме печатных и электронных изданий, а также включает официальные, справочно-библиографические, специализированные отечественные и зарубежные периодические и информационные издания. ИБЦ обеспечивает доступ к профессиональным базам данных, информационным, справочным и поисковым системам.

Каждый обучающийся обеспечен свободным доступом из любой точки, в которой имеется доступ к сети Интернет и к электронно-библиотечной системе (ЭБС) Университета, которая содержит различные издания по основным изучаемым дисциплинам и сформирована по согласованию с правообладателями учебной и учебно-методической литературы.

Для более полного и оперативного справочно-библиографического и информационного обслуживания в ИБЦ реализована технология Электронной доставки документов.

Полный перечень электронных информационных ресурсов, используемых в процессе обучения, представлен в основной образовательной программе.

11. МАТЕРИАЛЬНО-ТЕХНИЧЕСКОЕ ОБЕСПЕЧЕНИЕ ДИСЦИПЛИНЫ

В соответствии с учебным планом занятия по дисциплине «Философия» проводятся в форме лекций, практических занятий и самостоятельной работы студента.

Если необходима наглядная демонстрация каких-либо материалов, то для практических занятий используется аудитория 431 (кабинет гуманитарных знаний), оборудованная электронными средствами демонстрации (компьютер со средствами звуковоспроизведения, проектор, экран) и учебной мебелью.

Для освоения дисциплины используются следующие печатные и электронные информационные ресурсы:

- учебники и учебные пособия по основным разделам курса;
- учебно-методические разработки кафедры в печатном и электронном виде;
- электронные презентации к разделам лекционных курсов.

Перечень лицензионного программного обеспечения:

№ п/п	Наименование программного продукта	Реквизиты договора поставки	Срок окончания действия лицензии	Примечание	Возможность дистанц. использ-я
1	Microsoft Office Standard 2013	Контракт № 62-64ЭА/2013 от 02.12.2013	бессрочная	Лицензия на ПО, принимающее участие в образовательных процессах.	нет
2	Microsoft Office Professional Plus 2019	Контракт № 28-	12 месяцев (ежегодное продление)	Лицензия на ПО, принимающее участие в	нет

В составе: Word Excel Power Point Outlook OneNote Access Publisher InfoPath	35ЭА/2020 от 26.05.2020	подписки с правом перехода на обновлённую версию продукта)	образовательных процессах.	
---	----------------------------	---	-------------------------------	--

12. ТРЕБОВАНИЯ К ОЦЕНКЕ КАЧЕСТВА ОСВОЕНИЯ ПРОГРАММ

Наименование разделов	Основные показатели оценки	Формы и методы контроля и оценки
Раздел 1. История философии	<p>знает: основное содержание главных философских школ и направлений, представителей этих школ, связь и различие их философских идей, связь историко-философских концепций с современными проблемами индивидуальной и общественной жизни;</p> <p>умеет: грамотно вести дискуссию, анализировать особенности межкультурного взаимодействия, обусловленные различием этических, религиозных и ценностных систем, опираясь на наработанный в истории философии материал;</p> <p>владеет: представлениями о философии как науке и системе ценностей, ее месте в системе гуманитарного знания; основами философского мышления</p>	<p>Оценка за контрольную работу № 1 (10 баллов)</p> <p>Оценка за экзамен</p>
Раздел 2. Философские концепции бытия	<p>знает: основное содержание главных философских школ и направлений, представителей этих школ, связь и различие их философских идей, связь историко-философских концепций с современными проблемами индивидуальной и общественной жизни;</p> <p>умеет: понимать и анализировать мировоззренческие, социальные и индивидуальные проблемы современной жизни;</p>	<p>Оценка за контрольную работу № 2 (по разделам 2-3) (10 баллов)</p> <p>Оценка за экзамен</p>

	<p>владеет: представлениями о философии как науке и системе ценностей, ее месте в системе гуманитарного знания; основами философского мышления; категориальным аппаратом изучаемой дисциплины, философскими методами анализа различных проблем, навыками философской культуры для выработки системного, целостного взгляда на действительность и место химии и химической технологии в целостной картине мира.</p>	
Раздел 3. Философские проблемы сознания и познания	<p>знает: основное содержание главных философских школ и направлений, представителей этих школ, связь и различие их философских идей, связь историко-философских концепций с современными проблемами индивидуальной и общественной жизни;</p> <p>умеет: понимать и анализировать мировоззренческие, социальные и индивидуальные проблемы современной жизни;</p> <p>владеет: представлениями о философии как науке и системе ценностей, ее месте в системе гуманитарного знания; основами философского мышления; категориальным аппаратом изучаемой дисциплины, философскими методами анализа различных проблем, навыками философской культуры для выработки системного, целостного взгляда на действительность и место химии и химической технологии в целостной картине мира.</p>	<p>Оценка за контрольную работу № 2 (по разделам 2-3) (10 баллов)</p> <p>Оценка за экзамен</p>
Раздел 4. Проблемы человека в философии	<p>знает: основное содержание главных философских школ и направлений, представителей этих школ, связь и различие их философских идей, связь историко-философских концепций с современными проблемами индивидуальной и общественной жизни;</p>	<p>Оценка за контрольную работу № 3 (по разделам 4-5) (20 баллов)</p> <p>Оценка за экзамен</p>

	<p>умеет: понимать и анализировать мировоззренческие, социальные и индивидуальные проблемы современной жизни; грамотно вести дискуссию, анализировать особенности межкультурного взаимодействия, обусловленные различием этических, религиозных и ценностных систем, опираясь на наработанный в истории философии материал; применять полученные философские знания к решению профессиональных задач;</p> <p>владеет: представлениями о философии как науке и системе ценностей, ее месте в системе гуманитарного знания; основами философского мышления; категориальным аппаратом изучаемой дисциплины, философскими методами анализа различных проблем, навыками философской культуры для выработки системного, целостного взгляда на действительность.</p>	
<p>Раздел 5. Философия истории и общества</p>	<p>знает: основное содержание главных философских школ и направлений, представителей этих школ, связь и различие их философских идей, связь историко-философских концепций с современными проблемами индивидуальной и общественной жизни;</p> <p>умеет: понимать и анализировать мировоззренческие, социальные и индивидуальные проблемы современной жизни; грамотно вести дискуссию, анализировать особенности межкультурного взаимодействия, обусловленные различием этических, религиозных и ценностных систем, опираясь на наработанный в истории философии материал; применять полученные философские знания к решению профессиональных задач;</p> <p>владеет: представлениями о философии как науке и системе ценностей, ее месте в системе</p>	<p>Оценка за реферат (20 баллов)</p> <p>Оценка за экзамен</p>

	гуманитарного знания; основами философского мышления; категориальным аппаратом изучаемой дисциплины, философскими методами анализа различных проблем, навыками философской культуры для выработки системного, целостного взгляда на действительность.	
--	---	--

13. ОСОБЕННОСТИ ОРГАНИЗАЦИИ ОБРАЗОВАТЕЛЬНОГО ПРОЦЕССА ДЛЯ ИНВАЛИДОВ И ЛИЦ С ОГРАНИЧЕННЫМИ ВОЗМОЖНОСТЯМИ ЗДОРОВЬЯ

Обучение инвалидов и лиц с ограниченными возможностями здоровья осуществляется в соответствии с:

- Порядком организации и осуществления образовательной деятельности по образовательным программам – программам бакалавриата, программам специалитета, программам магистратуры (Приказ Минобрнауки РФ от 05.04.2017 № 301);

- - Положением о Порядке организации и осуществления образовательной деятельности по образовательным программам высшего образования – программам бакалавриата, программам специалитета, программам магистратуры в Российском химико-технологическом университете имени Д.И. Менделеева, принятым решением Ученого совета РХТУ им. Д.И. Менделеева от 30.10.2019, протокол № 3, введенным в действие приказом ректора РХТУ им. Д.И. Менделеева от 14.11.2019 № 646А;

- Методическими рекомендациями по организации образовательного процесса для обучения инвалидов и лиц с ограниченными возможностями здоровья в образовательных организациях высшего образования, в том числе оснащённости образовательного процесса (утверждены заместителем Министра образования и науки РФ А.А. Климовым от 08.04.2014 № АК-44/05вн).

**Дополнения и изменения к рабочей программе дисциплины
«Философия»
Основной образовательной программы
18.03.01 – «Химическая технология»
Форма обучения – очная**

Номер изменения/дополнения	Содержание дополнения/изменения	Основание внесения дополнения/изменения
		Протокол заседания Ученого совета №__от «__»_____20__
		Протокол заседания Ученого совета №__от «__»_____20__
		Протокол заседания Ученого совета №__от «__»_____20__

Министерство науки и высшего образования Российской Федерации
Федеральное государственное бюджетное образовательное учреждение
высшего образования
«Российский химико-технологический университет
имени Д.И. Менделеева»

«УТВЕРЖДАЮ»



И.о. проректора по учебной работе


С.Н. Филатов

« 25 » мая 2022 г.

РАБОЧАЯ ПРОГРАММА ДИСЦИПЛИНЫ
«ХИМИЧЕСКАЯ ТЕХНОЛОГИЯ ВЯЖУЩИХ МАТЕРИАЛОВ»

Направление подготовки 18.03.01 Химическая технология
Профиль подготовки – «Химическая технология тугоплавких
неметаллических и силикатных материалов»

Квалификация «бакалавр»

РАССМОТРЕНО И ОДОБРЕНО
на заседании Методической комиссии
РХТУ им. Д.И. Менделеева
« 25 » мая 2022 г.

Председатель  Н.А. Макаров

Москва 2022

Программа составлена к.т.н., доцентом кафедры химической технологии композиционных и вяжущих материалов С.П. Сивковым и к.т.н., и. о. зав. кафедрой И.Ю. Бурловым.

Программа рассмотрена и одобрена на заседании кафедры химической технологии композиционных и вяжущих материалов «_15_» ___04__2022 г., протокол № 14.

1. ЦЕЛЬ И ЗАДАЧИ ДИСЦИПЛИНЫ

Программа составлена в соответствии с требованиями Федерального государственного образовательного стандарта высшего образования – бакалавриат по направлению подготовки **18.03.01 Химическая технология** (ФГОС ВО), рекомендациями Методической комиссии и накопленным опытом преподавания дисциплины кафедрой **Химической технологии композиционных и вяжущих материалов** РХТУ им. Д.И. Менделеева. Программа рассчитана на изучение дисциплины в течение 1 семестра.

Дисциплина «**Химическая технология вяжущих материалов**» относится к дисциплинам учебного плана, формируемым участниками образовательных отношений. Программа дисциплины предполагает, что обучающиеся имеют теоретическую и практическую подготовку в области общей технологии, физической химии силикатов, минералогии и кристаллографии.

Цель дисциплины – формирование у обучающихся системных знаний и компетенций в области технологии вяжущих материалов, необходимых в их будущей профессиональной деятельности.

Задачи дисциплины – получение студентами знаний, умений, владений и формирование компетенций в области технологии вяжущих материалов, процессах, происходящих при синтезе, гидратации и твердении вяжущих материалов, структуре и долговечности цементного камня, технического и технологического контроля, экологических проблем производства вяжущих материалов.

Дисциплина «**Химическая технология вяжущих материалов**» преподается в 6 семестре. Контроль успеваемости студентов ведется по принятой в университете рейтинговой системе.

Рабочая программа дисциплины может быть реализована с применением электронных образовательных технологий и электронного обучения полностью или частично.

2. ТРЕБОВАНИЯ К РЕЗУЛЬТАТАМ ОСВОЕНИЯ ДИСЦИПЛИНЫ

Изучение дисциплины направлено на приобретение следующих **компетенций и индикаторов их достижения**:

Профессиональные компетенции и индикаторы их достижения:

Задача профессиональной деятельности	Объект или область знания	Код и наименование ПК	Код и наименование индикатора достижения ПК	Основание (профессиональный стандарт, анализ опыта) Обобщенные трудовые функции
Тип задач профессиональной деятельности: научно-исследовательский				
<p>Организация и управление проведением научно-исследовательских и опытно-конструкторских работ, определенных созданием конкурентоспособной наукоемкой продукции.</p>	<p>Химическое, химико-технологическое производство</p>	<p>ПК-1. Способен осуществлять технологический процесс в соответствии с регламентом и использовать технические средства для измерения основных параметров технологического процесса, свойств сырья и продукции</p>	<p>ПК-1.1. Знает порядок организации, планирования и проведения технологического процесса ПК-1.2. Умеет использовать технические средства для измерения основных параметров технологического процесса, свойств сырья и продукции ПК-1.3. Владеет навыками осуществлять технологический процесс в соответствии с регламентом</p>	<p>Профессиональный стандарт 26.006«Специалист по разработке наноструктурированных композиционных материалов», утвержденный приказом Министерства труда и социальной защиты Российской Федерации от 08.09.2015 № 604н. В/04.6 Научно-техническая разработка и методическое сопровождение в области создания наноструктурированных композиционных материалов</p>
<p>Выполнение фундаментальных исследовательских и прикладных работ</p>	<p>Разработка неметаллических композиционных материалов и покрытий</p>	<p>ПК-5. Способен разрабатывать и внедрять инновационные технологические</p>	<p>ПК-5.1. Знает физико-химические основы получения тугоплавких неметаллических и</p>	<p>Профессиональный стандарт 25.053 Специалист по разработке неметаллических</p>

<p>поискового, теоретического и экспериментального характера с целью разработки и дальнейшего применения неметаллических композиционных материалов и покрытий в производстве ракетно-космических комплексов и систем Обеспечение полного технологического цикла научно-технической разработки и испытаний наноструктурированных композиционных материалов с заданными свойствами. Изготовление изделий из функциональных конструкционных материалов для высокотехнологичных отраслей промышленности.</p>	<p>в ракетно-космической промышленности Химическое, химико-технологическое производство</p>	<p>процессы в области получения и использования тугоплавких неметаллических и силикатных материалов</p>	<p>силикатных композиционных материалов ПК-5.2. Умеет производить поисковые работы для разработки новых методов производства тугоплавких неметаллических и силикатных композитов ПК-5.3. Владеет методами получения композиционных материалов</p>	<p>композиционных материалов и покрытий в ракетно-космической промышленности (утв. приказом Министерства труда и социальной защиты РФ от 3 сентября 2018 г. N 573н) G/03.6 Анализ результатов входного контроля неметаллических композиционных материалов специализированного назначения, используемых для производства ракетно-космических комплексов и систем высокой надежности, причин несоответствия требованиям технологической документации при изготовлении деталей и сборочных единиц из неметаллических композиционных материалов Профессиональный стандарт 26.006</p>
--	--	---	---	--

				<p>«Специалист по разработке наноструктурированных композиционных материалов», утвержденный приказом Министерства труда и социальной защиты Российской Федерации от 08.09.2015 № 604н. А/03.6 Подбор технологических параметров процесса для производства наноструктурированных композиционных материалов с заданными свойствами</p>
--	--	--	--	--

В результате изучения дисциплины студент бакалавриата должен:

Знать:

- теоретические основы и способы осуществления технологических процессов получения основных видов вяжущих материалов;
- принципы построения технологических схем производства вяжущих материалов;
- основные требования стандартов на сырьевые материалы и готовую продукцию;
- основы охраны окружающей среды при организации и управлении производствами вяжущих материалов;

Уметь:

- обосновать выбор способа производства портландцемента с учетом свойств и рационального использования природных сырьевых материалов, топлива, электроэнергии, а также с максимально возможным использованием вторичных ресурсов;
- устанавливать требования к технологическим процессам с целью снижения материалоемкости, энергоемкости и создания малоотходных технологий;
- осуществлять технологический процесс в соответствии с регламентом и использовать технические средства для измерения основных параметров технологического процесса, свойств сырья и продукции;

Владеть:

- методами проведения стандартных испытаний по определению физико-химических и физических свойств вяжущих материалов;
- методами и средствами теоретического и экспериментального исследования процессов синтеза, изучения свойств вяжущих материалов.

3. ОБЪЕМ ДИСЦИПЛИНЫ И ВИДЫ УЧЕБНОЙ РАБОТЫ

Вид учебной работы	Объем дисциплины		
	ЗЕ	Акад. ч.	Астр.ч.
Общая трудоемкость дисциплины	8	288	216
Контактная работа – аудиторные занятия:	2,67	96	72
в том числе в форме практической подготовки	0,89	32	24
Лекции	0,89	32	24
Практические занятия (ПЗ)	0,89	32	24
Лабораторные работы (ЛР)	0,89	32	24
в том числе в форме практической подготовки	0,89	32	24
Самостоятельное изучение разделов дисциплины	4,33	156	117
Вид контроля:			
Экзамен	1	36	27
Контактная работа – промежуточная аттестация	1	0,4	0,3
Подготовка к экзамену.		35,6	26,7
Вид итогового контроля:	экзамен		

4. СОДЕРЖАНИЕ ДИСЦИПЛИНЫ

4.1. Разделы дисциплины и виды занятий

№ п/п	Раздел дисциплины	Академ. часов								
		Всего	в т.ч. в форме пр. подг.	Лекции	в т.ч. в форме пр. подг.	Прак. зан.	в т.ч. в форме пр. подг.	Лаб. работы	в т.ч. в форме пр. подг.	Сам. работа
1.	Раздел 1. Основы технологии вяжущих материалов	72	-	10	-	10	-	-	-	52
1.1	История производства и классификация вяжущих материалов	4	-	2	-	2	-	-	-	3
1.2	Химико-минералогический состав портландцементного клинкера	8	-	4	-	4	-	-	-	26
1.3	Сырьевые материалы для производства портландцемента	6	-	3	-	3	-	-	-	20
1.4	Принципиальные технологические схемы производства портландцемента	2	-	1	-	1	-	-	-	3
2.	Раздел 2. Физико-химические и технологические процессы производства портландцемента	88	14	12	-	10	-	14	14	52
2.1	Подготовка сырьевых смесей для производства вяжущих материалов	18	2	2	-	2	-	2	2	12
2.2	Физико-химические процессы при обжиге портландцементного клинкера	26	3	6	-	1	-	3	3	16
2.3	Технология обжига портландцементного клинкера	20	6	1	-	3	-	6	6	10
2.4	Технология помола портландцемента	18	3	1	-	2	-	3	3	12
2.5	Экологические проблемы производства портландцемента	6	—	2	-	2	-	—	—	2

3.	Раздел 3. Гидратация, твердение и свойства портландцемента	92	18	10	-	12	-	18	18	52
3.1	Физико-химические процессы гидратации и твердения портландцемента	27	6	3	-	4	-	6	6	14
3.2	Твердение портландцемента	23	4	3	-	4	-	4	4	12
3.3	Коррозия портландцемента	18	—	2	-	2	-	—	—	14
3.4	Строительно-технические свойства портландцемента	24	8	2	-	2	-	8	8	12
	ИТОГО	252	32	32	-	32	-	32	32	156
	Экзамен	36								
	ИТОГО	288								

4.2 Содержание разделов дисциплины

Раздел 1. Основы технологии вяжущих материалов

1.1. История производства и классификация вяжущих материалов

История и перспективы развития химии и технологии вяжущих материалов. Терминология в химии и технологии вяжущих материалов. Терминология в химии и технологии вяжущих материалов. Классификация вяжущих материалов.

1.2. Химико-минералогический состав портландцементного клинкера.

Вещественный состав портландцемента. Химико-минералогический состав портландцементного клинкера. Модульные характеристики портландцементного клинкера. Роль второстепенных компонентов. Равновесный минералогический состав портландцементного клинкера. Расчет равновесного минералогического состава. Неравновесные минералы в клинкере. Твердые растворы. Предельные составы твердых растворов. Полиморфизм, дефектность и блочность кристаллов клинкерных минералов.

1.3 Сырьевые материалы для производства портландцемента.

Известняковые и алюмосиликатные породы, корректирующие добавки. Химический и минералогический состав материалов. Технические требования к составу отдельных сырьевых компонентов. Примеси в сырье. Физические свойства: твердость, влажность и другие технологические характеристики. Использование промышленных и бытовых отходов в качестве сырьевых материалов. Шлаки, их химический, минералогический состав, структура. Химический и минералогический состав нефелинового шлама, его основные свойства как сырьевого компонента. Зола в качестве сырьевого компонента, основные требования к химическому составу и физическим свойствам. Состав и свойства железосодержащих материалов: пиритные огарки, колошниковая пыль, железные руды, отходы различных отраслей промышленности. Кремнеземистые и глиноземистые корректирующие компоненты. Каталитические и модифицирующие компоненты: плавиковый шпат, кремнефтористый натрий, хлористый кальций. Гипсосодержащие материалы. Использование гипсосодержащих отходов при производстве цемента.

1.4 Принципиальные технологические схемы производства портландцемента. Мокрый, сухой, полусухой и полумокрый способы производства, технико-экономические преимущества каждого из них.

Раздел 2. Физико-химические и технологические процессы производства портландцемента

2.1. Подготовка сырьевых смесей для производства вяжущих материалов

Процессы подготовки сырьевой смеси. Добыча сырьевых материалов, способы транспортировки сырья на завод, норма запасов сырья на предприятии.

Дробление материалов. Выбор дробильных агрегатов в зависимости от свойств сырья, стадийность дробления, сушка материалов.

Измельчение материалов. Пути интенсификации помола сырьевых смесей. Помол в сухом и мокром состоянии. Совместный помол и сушка сырья. Оптимизация процесса тонкого измельчения материалов. Оценка степени измельчения. Гранулометрический состав сырьевой смеси и его связь с затратами энергии на помол.

Сырьевой шлам как дисперсная система. Роль глины и известняка в создании структуры шлама. Важнейшие структурно-механические свойства шлама: влажность, текучесть. Влияние природы сырьевых компонентов и их дисперсности на свойства шлама. Пути снижения влажности шлама, фильтрация шлама.

Размер и форма частиц в сухих порошкообразных сырьевых смесях. Однородность состава и физической структуры порошков. Текучесть и явление аутогезии в порошках. Агрегирование и слеживаемость порошкообразных сырьевых смесей.

Корректирование и гомогенизация сырьевого шлама и сухих сырьевых смесей. Методы непрерывного анализа состава сырья для корректирования сырьевых смесей.

2.2 Физико-химические процессы при обжиге портландцементного клинкера

Процессы обжига портландцементного клинкера. Термические превращения отдельных сырьевых компонентов при нагревании. Механизм и кинетика процессов сушки, дегидратации, диссоциации. Реакции в твердом состоянии, механизм и кинетика твердофазовых реакций. Последовательность образования фаз в системах $\text{CaO} - \text{SiO}_2$, $\text{CaO} - \text{Al}_2\text{O}_3$, $\text{CaO} - \text{Fe}_2\text{O}_3$, $\text{CaO} - \text{SiO}_2 - \text{Al}_2\text{O}_3 - \text{Fe}_2\text{O}_3$. Образование промежуточных соединений. Влияние каталитических, модифицирующих примесей, газовой фазы на процессы твердофазового спекания. Процессы с участием жидкой фазы. Эвтектические расплавы. Структура и свойства клинкерных расплавов. Механизм и кинетика реакций с участием клинкерных расплавов. Влияние каталитических и модифицирующих примесей на процессы клинкерообразования с участием жидкой фазы. Механизм образования клинкерных гранул. Последовательность кристаллизации фаз при охлаждении клинкера. Роль скорости охлаждения в формировании конечного минералогического состава. Структура портландцементного клинкера, кристаллизация основных клинкерных фаз. Влияние технологических факторов на реакционную способность сырьевых смесей.

2.3 Технология обжига портландцементного клинкера

Особенности обжига портландцементного клинкера в печах различной конструкции. Технологические зоны вращающейся печи. Подготовка и сжигание технологического топлива. Использование топливосодержащих отходов при обжиге клинкера. Футеровочные материалы клинкерообжигательных печей. Образование обмазки и колец во вращающейся печи. Кругооборот материала в печи. Пылевынос из печей, способы утилизации уловленной пыли.

2.4 Технология помола портландцемента

Процессы помола портландцементного клинкера и получения портландцемента. Влияние микроструктуры на размалываемость клинкеров. Расход энергии при измельчении цемента. Пути снижения энергозатрат на измельчение цемента. Интенсификаторы помола цемента. Оптимизация гранулометрического состава цемента.

2.5 Экологические проблемы производства портландцемента.

Повышение энергоэффективности производства цемента. Выбросы вредных веществ в окружающую среду при производстве цемента и методы борьбы с ними.

Раздел 3. Гидратация, твердение и свойства портландцемента

3.1 Физико-химические процессы гидратации и твердения портландцемента

Химические реакции гидратации минералов портландцементного клинкера. Гидратация алюминатов и алюмоферритов кальция в присутствии двуводного гипса. Скорость гидратации минералов. Механизм процесса гидратации, теории ЛеШателье, Михаэлиса, современные теории гидратации портландцемента. Кинетика процесса гидратации алита и других минералов. Природа индукционного периода процесса гидратации. Влияние температуры на скорость процесса гидратации. Замедлители и ускорители процесса гидратации портландцемента. Кристаллизация гидратных фаз. Химический состав жидкой фазы при гидратации и твердении портландцемента. Механизм образования и роста зародышей гидратных фаз. Влияние различных факторов на структуру и морфологию гидратных фаз. Первичные и вторичные гидратные фазы. Структура и состав образующихся кристаллогидратов.

3.2 Твердение портландцемента

Схватывание и твердение цементного раствора. Роль гипса как регулятора схватывания цемента. Взаимодействие различных кристаллогидратов друг с другом: адгезия, когезия, кристаллические сrostки. Образование кристаллического и гелекристаллического каркаса в цементном камне. Армирующая роль крупных кристаллов. Объемные изменения при твердении цемента, контракция.

Синтез прочности цементного камня. Кинетика твердения цемента, влияние на неё химико-минералогического, вещественного состава, дисперсности цемента, условий твердения. Структура затвердевшего цементного камня. Теория микробетона. Формы

связи воды в цементном камне, структура пор. Транспортные явления в цементном камне. Методы исследования микроструктуры цементного камня.

3.3 Коррозия портландцемента

Коррозия и долговечность цементного камня. Виды и механизмы коррозии. Автокоррозия цементов. Меры борьбы с коррозией цементов.

3.4 Строительно-технические свойства портландцемента

Активность, марка и класс прочности цемента. Плотность и объемная масса цемента. Тонкость помола. Водопотребность, нормальная густота, вододерживающая способность, водоотделение цементов. Схватывание, равномерность изменения объема цементного теста. Тепловыделение при твердении цементов. Влияние различных факторов на прочность цементного камня.

5. СООТВЕТСТВИЕ СОДЕРЖАНИЯ ТРЕБОВАНИЯМ К РЕЗУЛЬТАТАМ ОСВОЕНИЯ ДИСЦИПЛИНЫ

№	В результате освоения дисциплины студент должен:	Раздел 1	Раздел 2	Раздел 3
Знать:				
1	теоретические основы и способы осуществления технологических процессов получения основных видов вяжущих материалов;	+	+	+
2	принципы построения технологических схем производства вяжущих материалов;	+	+	
3	основные требования стандартов на сырьевые материалы и готовую продукцию;			+
4	основы охраны окружающей среды при организации и управлении производствами вяжущих материалов;		+	
Уметь:				
5	обосновать выбор способа производства портландцемента с учетом свойств и рационального использования природных сырьевых материалов, топлива, электроэнергии, а также с максимально возможным использованием вторичных ресурсов;	+	+	
6	устанавливать требования к технологическим процессам с целью снижения материалоемкости, энергоемкости и создания малоотходных технологий;		+	+
7	осуществлять технологический процесс в соответствии с регламентом и использовать технические средства для измерения основных параметров технологического процесса, свойств сырья и продукции;	+	+	+
Владеть:				
8	методами проведения стандартных испытаний по определению физико-химических и физических свойств вяжущих материалов;		+	+
9	методами и средствами теоретического и экспериментального исследования процессов синтеза, изучения свойств вяжущих материалов;	+	+	+
В результате освоения дисциплины студент должен приобрести следующие профессиональные компетенции:				
	Код и наименование ПК	Код и наименование индикатора достижения ПК		

10	ПК-1 Способен осуществлять технологический процесс в соответствии с регламентом и использовать технические средства для измерения основных параметров технологического процесса, свойств сырья и продукции.	ПК-1.1. Знает порядок организации, планирования и проведения технологического процесса ПК-1.2. Умеет использовать технические средства для измерения основных параметров технологического процесса, свойств сырья и продукции ПК-1.3. Владеет навыками осуществлять технологический процесс в соответствии с регламентом	+	+	+
11	ПК-5.Способен разрабатывать и внедрять инновационные технологические процессы в области получения и использования тугоплавких неметаллических и силикатных материалов	ПК-5.1. Знает физико-химические основы получения тугоплавких неметаллических и силикатных композиционных материалов ПК-5.2. Умеет производить поисковые работы для разработки новых методов производства тугоплавких неметаллических и силикатных композитов ПК-5.3. Владеет методами получения композиционных материалов	+	+	+

6. ПРАКТИЧЕСКИЕ И ЛАБОРАТОРНЫЕ ЗАНЯТИЯ

6.1. Практические занятия

Примерные темы практических занятий по дисциплине

№ п/п	№ раздела дисциплины	Темы практических занятий	Часы
1	1	Расчет равновесного минералогического состава портландцементного клинкера.	3
2	1	Расчет модульных характеристик портландцементного клинкера	3
3	1	Мокрый способ производства портландцементного клинкера.	2
4	1	Сухой и комбинированный способы производства портландцементного клинкера.	2
5	2	Расчет состава сырьевых смесей для производства портландцементного клинкера.	3
6	2	Выбор оптимальной схемы измельчения сырья в зависимости от свойств измельчаемых материалов.	1
7	2	Термодинамический анализ процессов фазообразования при обжиге портландцементного клинкера.	4
8	2	Анализ и оптимизация гранулометрического состава портландцемента.	2
9	3	Термодинамический анализ процессов фазообразования при гидратации портландцемента.	4
10	3	Объемные изменения при гидратации и структурообразовании цементов.	2
11	3	Расчет равновесий при коррозии цементного камня.	4
12	3	Оптимизация областей применения цементов.	2

6.2 Лабораторные занятия

Выполнение лабораторного практикума способствует закреплению материала, изучаемого в дисциплине *«Химическая технология вяжущих материалов»*.

Максимальное количество баллов за выполнение лабораторного практикума составляет 20 баллов, максимально по 2 – 3 балла за каждую работу. Количество работ и баллов за каждую работу может быть изменено в зависимости от их трудоемкости.

Примеры лабораторных работ и разделы, которые они охватывают:

№ п/п	№ раздела дисциплины	Наименование лабораторных работ	Часы
1	2	Расчет состава сырьевой смеси для получения портландцементного клинкера (2 балла)	3
2	2	Составление портландцементной сырьевой смеси (2 балла)	2

3	2	Обжиг портландцементного клинкера в лабораторной силитовой печи (2 балла)	2
4	2	Определение полноты процесса клинкерообразования по содержанию СаО _{св.} в портландцементном клинкере (3 балла)	4
5	2	Определение размолоспособности портландцементного клинкера и получение портландцемента (2 балла)	3
6	3	Определение нормальной плотности, сроков схватывания и активности портландцемента в малых образцах (3 балла)	6
7	3	Определение степени гидратации портландцемента методом потерь при прокаливании (2 балла)	4
8	3	Определение общей и открытой пористости цементного камня (2 балла)	4
9	3	Определение строительно-технических свойств портландцемента в стандартных образцах (2 балла)	4

7. САМОСТОЯТЕЛЬНАЯ РАБОТА

Самостоятельная работа проводится с целью углубления знаний по дисциплине и предусматривает:

- самостоятельное изучение разделов дисциплины;
- подготовку к выполнению лабораторных работ;
- ознакомление и проработку рекомендованной литературы, работу с электронно-библиотечными системами, включая переводы публикаций из научных журналов, цитируемых в базах Scopus, WebofScience, ChemicalAbstracts, РИНЦ;
- посещение отраслевых выставок и семинаров;
- участие в семинарах РХТУ им. И. Менделеева по тематике дисциплины;
- подготовку к выполнению контрольных работ по материалу лекционного курса;
- подготовку к сдаче экзамена за 6 семестр и лабораторного практикума за 6 семестр по дисциплине.

Планирование времени на самостоятельную работу, необходимого на изучение дисциплины, студентам лучше всего осуществлять на весь период изучения, предусматривая при этом регулярное повторение пройденного материала. Материал, законспектированный на лекциях, необходимо регулярно дополнять сведениями из литературных источников, представленных в рабочей программе. При работе с указанными источниками рекомендуется составлять краткий конспект материала, с обязательным фиксированием библиографических данных источника.

8. ПРИМЕРЫ ОЦЕНОЧНЫХ СРЕДСТВ ДЛЯ КОНТРОЛЯ ОСВОЕНИЯ ДИСЦИПЛИНЫ

Совокупная оценка по дисциплине складывается из оценок за выполнение двух контрольных работ (максимальная оценка 40 баллов), лабораторного практикума (максимальная оценка 20 балла) и итогового контроля в форме *экзамена* (максимальная оценка 40 баллов).

8.1. Примерная тематика реферативно-аналитической работы.

Реферативно-аналитическая работа не предусмотрена.

8.2. Примеры контрольных вопросов для текущего контроля освоения дисциплины

Для текущего контроля предусмотрено 2 контрольных работы. Максимальная оценка за контрольные работы составляет по 20 баллов за каждую работу.

Раздел 1. Примеры вопросов к контрольной работе № 1. Контрольная работа содержит 2 вопроса, по 10 баллов за вопрос.

1. История развития производства вяжущих материалов.
2. Классификация вяжущих материалов. Вяжущие воздушные, гидравлические, автоклавного твердения, кислотно-основного взаимодействия.
3. Теоретические основы проявления вяжущих свойств.
4. Основные признаки вяжущих материалов.
5. Общие свойства вяжущих материалов.
6. Вещественный состав портландцемента.
7. Химико-минералогический состав портландцементного клинкера.
8. Алит и белит в портландцементном клинкере.
9. Трехкальциевый алюминат и четырехкальциевый алюмоферрит в портландцементном клинкере
10. Второстепенные и неравновесные минералы портландцементного клинкера.
11. Твердые растворы минералов в портландцементном клинкере, предельные составы твердых растворов.
12. Полиморфизм, дефектность и блочность кристаллов клинкерных минералов.
13. Принципы расчета равновесного минералогического состава портландцементного клинкера.
14. Коэффициент насыщения, силикатный и глиноземистый модуль портландцементного клинкера.
15. Сырьевые материалы для производства портландцемента, общие требования к ним.
16. Физические свойства сырьевых материалов: твердость, влажность и другие технологические характеристики.
17. Известняковые сырьевые компоненты: состав, классификация.
18. Классификация известняковых пород по происхождению, разновидности известняковых пород.
19. Алюмосиликатные сырьевые компоненты: состав, классификация.
20. Глины: происхождение, разновидности глин.
21. Структура глинистых минералов
22. Саморазмучивание глин, его влияние на технологию производства.
23. Состав и свойства железосодержащих материалов: пиритные огарки, колошниковая пыль, железные руды, красные шламы, отходы различных отраслей промышленности.
24. Кремнеземистые и глиноземистые корректирующие компоненты.
25. Каталитические и модифицирующие компоненты: плавленый шпат, кремнефтористый натрий, хлористый кальций.
26. Использование промышленных и бытовых отходов в качестве сырьевых материалов.
27. Шлаки, их химический, минералогический состав, структура.
28. Химический и минералогический состав нефелинового шлама, его основные свойства как сырьевого компонента.
29. Использование зол в качестве сырьевого компонента, основные требования к химическому составу и физическим свойствам.
30. Гипсосодержащие материалы. Использование гипсосодержащих отходов при производстве цемента.

31. Минеральные добавки к цементам, активные и инертные добавки.
32. Основные виды технологического топлива для производства портландцемента.
33. Использование топливосодержащих отходов при производстве портландцемента.
34. Способы производства портландцемента.
35. Основные критерии выбора способа производства портландцементного клинкера.
36. Основные этапы производства портландцемента.
37. Особенности производства портландцементного клинкера по сухому и полусухому способу.
38. Особенности производства портландцементного клинкера по мокрому и полумокрому способу.
39. Фильтруемость сырьевых шламов и влажность кека.
40. Сравнительные технико-экономические показатели производства портландцементного клинкера различными способами.

Раздел 2. Примеры вопросов к контрольной работе № 2. Контрольная работа содержит 2 вопроса, по 10 баллов за вопрос.

1. Добыча сырьевых материалов, способы транспортировки сырья на завод.
2. Нормы запасов сырья на предприятии.
3. Дробление материалов. Выбор дробильных агрегатов в зависимости от свойств сырья, стадийность дробления.
4. Сушка материалов, совместный помол и сушка сырья.
5. Пути интенсификации помола сырьевых смесей. Помол в сухом и мокром состоянии.
6. Оптимизация процесса тонкого измельчения материалов. Оценка степени измельчения.
7. Гранулометрический состав сырьевой смеси и его связь с затратами энергии на помол.
8. Сырьевой шлам как дисперсная система. Роль глины и известняка в создании структуры шлама.
9. Важнейшие структурно-механические свойства шлама: влажность, текучесть.
10. Влияние природы сырьевых компонентов и их дисперсности на свойства шлама.
11. Пути снижения влажности шлама, фильтрация шлама.
12. Размер и форма частиц в сухих порошкообразных сырьевых смесях. Текучесть и явление аутогезии в порошках.
13. Агрегирование и слеживаемость порошкообразных сырьевых смесей.
14. Корректирование и гомогенизация сырьевого шлама и сухих сырьевых смесей.
15. Методы непрерывного анализа состава сырья для корректирования сырьевых смесей.
16. Термические превращения отдельных сырьевых компонентов при нагревании. Механизм и кинетика процессов сушки, дегидратации, диссоциации.
17. Реакции в твердом состоянии, механизм и кинетика твердофазовых реакций.
18. Последовательность образования фаз в системах $\text{CaO} - \text{SiO}_2$, $\text{CaO} - \text{Al}_2\text{O}_3$, $\text{CaO} - \text{Fe}_2\text{O}_3$, $\text{CaO} - \text{SiO}_2 - \text{Al}_2\text{O}_3 - \text{Fe}_2\text{O}_3$. Образование промежуточных соединений.
19. Влияние каталитических, модифицирующих примесей, газовой фазы на процессы твердофазового спекания.
20. Процессы с участием жидкой фазы. Эвтектические расплавы.

21. Структура и свойства клинкерных расплавов.
22. Механизм и кинетика реакций с участием клинкерных расплавов.
23. Влияние каталитических и модифицирующих примесей на процессы клинкерообразования с участием жидкой фазы.
24. Механизм образования клинкерных гранул.
25. Последовательность кристаллизации фаз при охлаждении клинкера. Роль скорости охлаждения в формировании конечного минералогического состава.
26. Структура портландцементного клинкера, кристаллизация основных клинкерных фаз.
27. Влияние технологических факторов на реакционную способность сырьевых смесей.
28. Технологические зоны вращающейся печи.
29. Процессы, происходящие в технологических зонах вращающейся печи.
30. Подготовка и сжигание технологического топлива.
31. Футеровочные материалы клинкерообжигательных печей.
32. Образование обмазки и колец во вращающейся печи.
33. Кругооборот материала в печи.
34. Пылевынос из печей, способы утилизации уловленной пыли.
35. Процессы помола портландцементного клинкера и получения портландцемента.
36. Влияние состава и микроструктуры на размалываемость клинкеров.
37. Пути снижения энергозатрат на измельчение цементов. Интенсификаторы помола цемента.
38. Оптимизация гранулометрического состава цементов.
39. Экологические проблемы производства портландцемента, повышение энергоэффективности производства.
40. Выбросы вредных веществ в окружающую среду и методы борьбы с ними.

8.3. Примеры контрольных вопросов для контроля освоения дисциплины при выполнении и защите лабораторных работ

Максимальная оценка за выполнение и защиту лабораторных работ – 20 баллов. Количество баллов за каждую лабораторную работу указано в разделе 6.2.

8.3.1 Лабораторная работа 1

1. Основные принципы расчета сырьевых смесей при обжиге клинкера.
2. Модульные характеристики портландцементного клинкера.
3. Коэффициент насыщения клинкера и его физический смысл.
4. Зависимость между количествами проектируемых характеристик клинкера и числом компонентов сырьевой смеси.
5. Допущения, принимаемые при расчете сырьевых смесей для производства клинкера.

8.3.2 Лабораторная работа 2

1. Основные разновидности и свойства карбонатного компонента сырьевых смесей для производства портландцементного клинкера
2. Основные разновидности и свойства алюмосиликатного компонента сырьевых смесей для производства портландцементного клинкера
3. Основные разновидности и свойства железосодержащего компонента сырьевых смесей для производства портландцементного клинкера.
4. Точность взвешивания компонентов сырьевой смеси

5. Для чего сырьевая смесь прессуется перед обжигом?

8.3.3 Лабораторная работа 3

1. Процессы протекающие при обжиге сырьевых смесей в интервале 25 – 1000 °С.
2. Механизм твердофазных реакций при обжиге клинкера.
3. Технологические факторы, влияющие на скорость реакций в твердой фазе
4. Образование жидкой фазы при обжиге клинкера. Эвтектический расплав.
5. Механизм образования алита в присутствии клинкерного расплава.

8.3.4 Лабораторная работа 4

1. Свойства клинкерного расплава и их влияние на процессы клинкерообразования.
2. Взаимосвязь между модульными характеристиками клинкера и свойствами клинкерного расплава
3. Технологические факторы, влияющие на скорость реакций клинкерообразования с участием расплава.
4. Способы определения содержания $\text{CaO}_{\text{св}}$ в портландцементном клинкере.
5. Кинетические уравнения реакций клинкерообразования и их значение.

8.3.5 Лабораторная работа 5

1. Микроструктура клинкерных гранул.
2. Влияние минералогического состава клинкера и микроструктуры клинкерных гранул на размолоспособность портландцемента.
3. Методы определения степени измельчения портландцемента.
4. Влияние технологических факторов на размолоспособность портландцемента.
5. Техничко-экономические преимущества применения замкнутого цикла работы цементных мельниц

8.3.6 Лабораторная работа 6

1. Химические реакции гидратации минералов портландцементного клинкера.
2. Гидратация алита и белита.
3. Гидратация алюминатов и алюмоферритов кальция в присутствии двуводного гипса.
4. Скорость гидратации минералов.
5. Механизм процесса гидратации, теории Ле-Шателье, Михаэлиса, современные теории гидратации портландцемента.

8.3.7 Лабораторная работа 7

1. Кинетика процесса гидратации алита и других минералов. Природа индукционного периода процесса гидратации.
2. Влияние температуры на скорость процесса гидратации. Замедлители и ускорители процесса гидратации портландцемента.
3. Кристаллизация гидратных фаз. Химический состав жидкой фазы при гидратации и твердении портландцемента.
4. Механизм образования и роста зародышей гидратных фаз.
5. Влияние различных факторов на структуру и морфологию гидратных фаз. Первичные и вторичные гидратные фазы.

8.3.8 Лабораторная работа 8

1. Схватывание и твердение цементного раствора.
2. Роль гипса как регулятора схватывания цемента.

3. Взаимодействие различных кристаллогидратов друг с другом: адгезия, когезия, кристаллические сростки.
4. Образование кристаллического и гелекристаллического каркаса в цементном камне. Армирующая роль крупных кристаллов.
5. Влияние технологических факторов на водопотребность, сроки схватывания и скорость твердения цементов.

8.3.9 Лабораторная работа 9

1. Объемные изменения при твердении цементов, контракция.
2. Синтез прочности цементного камня.
3. Кинетика твердения цемента, влияние на неё химико-минералогического, вещественного состава, дисперсности цемента, условий твердения.
4. Структура затвердевшего цементного камня. Теория микробетона.
5. Формы связи воды в цементном камне, структура пор.

8.4. Вопросы для итогового контроля освоения дисциплины (6 семестр – экзамен).

Экзаменационный билет включает контрольные вопросы по разделам 1, 2 и 3 рабочей программы дисциплины и содержит 3 вопроса. 1 вопрос – 14 баллов, вопрос 2 – 13 баллов, вопрос 3 – 13 баллов.

8.4.1 Примеры контрольных вопросов для итогового контроля освоения дисциплины (6 семестр – экзамен).

1. Классификация вяжущих материалов. Вяжущие воздушные, гидравлические, автоклавного твердения, кислотно-основного взаимодействия.
2. История развития производства вяжущих материалов.
3. Теоретические основы проявления вяжущих свойств.
4. Основные признаки вяжущих материалов.
5. Общие свойства вяжущих материалов.
6. Вещественный состав портландцемента.
7. Химико-минералогический состав портландцементного клинкера.
8. Алит и белит в портландцементном клинкере.
9. Трехкальциевый алюминат и четырехкальциевый алюмоферрит в портландцементном клинкере
10. Второстепенные и неравновесные минералы портландцементного клинкера.
11. Твердые растворы минералов в портландцементном клинкере, предельные составы твердых растворов.
12. Полиморфизм, дефектность и блочность кристаллов клинкерных минералов.
13. Принципы расчета равновесного минералогического состава портландцементного клинкера.
14. Коэффициент насыщения, силикатный и глиноземистый модуль портландцементного клинкера.
15. Сырьевые материалы для производства портландцемента, общие требования к ним.
16. Физические свойства сырьевых материалов: твердость, влажность и другие технологические характеристики.
17. Известняковые сырьевые компоненты: состав, классификация.
18. Алюмосиликатные сырьевые компоненты: состав, классификация.
19. Состав и свойства железосодержащих материалов: пиритные огарки, колошниковая пыль, железные руды, отходы различных отраслей промышленности.
20. Кремнеземистые и глиноземистые корректирующие компоненты.

21. Каталитические и модифицирующие компоненты: плавиковый шпат, кремнефтористый натрий, хлористый кальций.
22. Использование промышленных и бытовых отходов в качестве сырьевых материалов.
23. Шлаки, их химический, минералогический состав, структура.
24. Химический и минералогический состав нефелинового шлама, его основные свойства как сырьевого компонента.
25. Зола в качестве сырьевого компонента, основные требования к химическому составу и физическим свойствам.
26. Гипсосодержащие материалы. Использование гипсосодержащих отходов при производстве цемента.
27. Основные виды технологического топлива для производства портландцемента.
28. Использование топливосодержащих отходов при производстве портландцемента.
29. Способы производства портландцемента, их сравнительные технико-экономические характеристики.
30. Основные этапы производства портландцемента.
31. Добыча сырьевых материалов, способы транспортировки сырья на завод, норма запасов сырья на предприятии.
32. Дробление материалов. Выбор дробильных агрегатов в зависимости от свойств сырья, стадийность дробления, сушка материалов, совместный помол и сушка сырья.
33. Пути интенсификации помола сырьевых смесей. Помол в сухом и мокром состоянии.
34. Оптимизация процесса тонкого измельчения материалов. Оценка степени измельчения. Гранулометрический состав сырьевой смеси и его связь с затратами энергии на помол.
35. Сырьевой шлам как дисперсная система. Роль глины и известняка в создании структуры шлама.
36. Важнейшие структурно-механические свойства шлама: влажность, текучесть.
37. Влияние природы сырьевых компонентов и их дисперсности на свойства шлама.
38. Пути снижения влажности шлама, фильтрация шлама.
39. Размер и форма частиц в сухих порошкообразных сырьевых смесях. Текучесть и явление аутогезии в порошках. Агрегирование и слеживаемость порошкообразных сырьевых смесей.
40. Корректирование и гомогенизация сырьевого шлама и сухих сырьевых смесей. Методы непрерывного анализа состава сырья для корректирования сырьевых смесей.
41. Термические превращения отдельных сырьевых компонентов при нагревании. Механизм и кинетика процессов сушки, дегидратации, диссоциации.
42. Реакции в твердом состоянии, механизм и кинетика твердофазовых реакций.
43. Последовательность образования фаз в системах $\text{CaO} - \text{SiO}_2$, $\text{CaO} - \text{Al}_2\text{O}_3$, $\text{CaO} - \text{Fe}_2\text{O}_3$, $\text{CaO} - \text{SiO}_2 - \text{Al}_2\text{O}_3 - \text{Fe}_2\text{O}_3$. Образование промежуточных соединений.
44. Влияние каталитических, модифицирующих примесей, газовой фазы на процессы твердофазового спекания.
45. Процессы с участием жидкой фазы. Эвтектические расплавы. Структура и свойства клинкерных расплавов.
46. Механизм и кинетика реакций с участием клинкерных расплавов.
47. Влияние каталитических и модифицирующих примесей на процессы клинкерообразования с участием жидкой фазы.
48. Механизм образования клинкерных гранул.

49. Последовательность кристаллизации фаз при охлаждении клинкера. Роль скорости охлаждения в формировании конечного минералогического состава.
50. Структура портландцементного клинкера, кристаллизация основных клинкерных фаз.
51. Влияние технологических факторов на реакционную способность сырьевых смесей.
52. Технологические зоны вращающейся печи.
53. Подготовка и сжигание технологического топлива.
54. Футеровочные материалы клинкерообжигательных печей.
55. Образование обмазки и колец во вращающейся печи.
56. Кругооборот материала в печи.
57. Пылевынос из печей, способы утилизации уловленной пыли.
58. Процессы помола портландцементного клинкера и получения портландцемента. Влияние микроструктуры на размалываемость клинкеров.
59. Пути снижения энергозатрат на измельчение цементов. Интенсификаторы помола цемента. Оптимизация гранулометрического состава цементов.
60. Экологические проблемы производства портландцемента: повышение энергоэффективности производства, выбросы вредных веществ в окружающую среду и методы борьбы с ними.
61. Химические реакции гидратации минералов портландцементного клинкера.
62. Гидратация алита и белита.
63. Гидратация алюминатов и алюмоферритов кальция в присутствии двуводного гипса.
64. Скорость гидратации минералов.
65. Механизм процесса гидратации, теории Ле-Шателье, Михаэлиса, современные теории гидратации портландцемента.
66. Кинетика процесса гидратации алита и других минералов. Природа индукционного периода процесса гидратации.
67. Влияние температуры на скорость процесса гидратации. Замедлители и ускорители процесса гидратации портландцемента.
68. Кристаллизация гидратных фаз. Химический состав жидкой фазы при гидратации и твердении портландцемента. Механизм образования и роста зародышей гидратных фаз.
69. Влияние различных факторов на структуру и морфологию гидратных фаз. Первичные и вторичные гидратные фазы.
70. Схватывание и твердение цементного раствора.
71. Роль гипса как регулятора схватывания цемента.
72. Взаимодействие различных кристаллогидратов друг с другом: адгезия, когезия, кристаллические сrostки.
73. Образование кристаллического и гелекристаллического каркаса в цементном камне. Армирующая роль крупных кристаллов.
74. Объемные изменения при твердении цементов, контракция.
75. Синтез прочности цементного камня.
76. Кинетика твердения цемента, влияние на неё химико-минералогического, вещественного состава, дисперсности цемента, условий твердения.
77. Структура затвердевшего цементного камня. Теория микробетона.
78. Формы связи воды в цементном камне, структура пор.
79. Транспортные явления в цементном камне.
80. Методы исследования микроструктуры цементного камня.
81. Коррозия и долговечность цементного камня.
82. Виды и механизмы коррозии. Автокоррозия цементов.
83. Меры борьбы с коррозией цементов.

84. Активность, марка и класс прочности цемента.
85. Плотность и объемная масса цемента.
86. Тонкость помола цементов, методы ее контроля
87. Водопотребность, нормальная густота, водоудерживающая способность, водоотделение цементов.
88. Схватывание, равномерность изменения объема цементного теста.
89. Тепловыделение при твердении цементов.
90. Влияние различных факторов на прочность цементного камня.

Фонд оценочных средств приведен в виде отдельного документа, являющегося неотъемлемой частью основной образовательной программы.

8.4. Структура и примеры билетов для экзамена (6 семестр).

Экзамен по дисциплине «Химическая технология вяжущих материалов» проводится в 6 семестре и включает контрольные вопросы по разделам 1 и 3 рабочей программы дисциплины. Билет для *экзамена* состоит из 3 вопросов, относящихся к указанным разделам.

Пример билета для *экзамена*:

<p>«Утверждаю»</p> <p>Зав. кафедрой ХТКВМ</p> <p>_____ Бурлов И. Ю.</p> <p>«_____» _____ 20__ г.</p>	Министерство науки и высшего образования РФ
	Российский химико-технологический университет имени Д.И. Менделеева
	Кафедра химической технологии композиционных и вяжущих материалов
	18.03.01 Химическая технология
	Профиль – «Химическая технология тугоплавких неметаллических и силикатных материалов» Химическая технология вяжущих материалов
<p>Билет № _</p> <ol style="list-style-type: none"> 1. Коэффициент насыщения, силикатный и глиноземистый модуль портландцементного клинкера. 2. Термические превращения отдельных сырьевых компонентов при нагревании. Механизм и кинетика процессов сушки, дегидратации, диссоциации. 3. Объемные изменения при твердении цементов, контракция. 	

9. УЧЕБНО-МЕТОДИЧЕСКОЕ ОБЕСПЕЧЕНИЕ ДИСЦИПЛИНЫ

9.1. Рекомендуемая литература

А. Основная литература

1. Бутт Ю.М., Сычев М.М., Тимашев В.В. Химическая технология вяжущих веществ. М.: Высшая школа, 1980. – 472 с.
2. Свентская Н.В., Сивков С.П., Потапова Е.Н. Лабораторный практикум по курсу химическая технология вяжущих материалов. Учебное пособие. — РХТУ им. Д.И.Менделеева Москва, 2018. — 108 с.
3. Сивков С.П., Бурлов И.Ю. Гидратация, твердение, свойства и процессы коррозии цементов: учебное пособие/М.: РХТУ им. Д. И. Менделеева, 2021. - 72 с

Б. Дополнительная литература

1. Классен В.К. Технология и оптимизация производства цемента. М-во образования и науки Российской Федерации, Белгородский гос. технологический ун-т им. В.Г. Шухова. Изд-во БГТУ. Белгород: 2013. 307 с.
2. Штарк Й., Вихт Б. Долговечность бетона. / Пер. с нем. Под ред. П. Кривенко. Киев: ОРАНТА, 2004. 295 с.

9.2. Рекомендуемые источники научно-технической информации

- Раздаточный иллюстративный материал к лекциям.
- Презентации к лекциям.
- Методические рекомендации по выполнению лабораторных работ.

Научно-технические журналы:

- Реферативный журнал «Химия» (РЖХ), серия М «Силикатные материалы»ISSN 0235-2206
- «Цемент и его применение» ISSN 1607-8837
- «Строительные материалы», ISSN 0585-430X
- «Строительные материалы, оборудование и технологии XXI века», ISSN 1729-9209
- «ZKG International», ISSN 0722-4400
- «Cement and Concrete Research», ISSN 0008-8846
- «Cement and Concrete Composites», ISSN 0958-9465
- «Техника и технология силикатов»ISSN 2076-0655

Ресурсы информационно–телекоммуникационной сети Интернет:

- ELSEVIER: www.sciencedirect.com.

9.3. Средства обеспечения освоения дисциплины

Для реализации рабочей программы подготовлены следующие средства обеспечения освоения дисциплины:

- компьютерные презентации интерактивных лекций – 8, (общее число слайдов – 184);
- банк тестовых заданий для текущего контроля освоения дисциплины (общее число вопросов – 250);
- банк тестовых заданий для итогового контроля освоения дисциплины (общее число вопросов – 150).

10. ПЕРЕЧЕНЬ ИНФОРМАЦИОННЫХ ТЕХНОЛОГИЙ, ИСПОЛЬЗУЕМЫХ В ОБРАЗОВАТЕЛЬНОМ ПРОЦЕССЕ

Информационную поддержку изучения дисциплины осуществляет Информационно-библиотечный центр (ИБЦ) РХТУ им. Д.И. Менделеева, который обеспечивает обучающихся основной учебной, учебно-методической и научной литературой, необходимой для организации образовательного процесса по дисциплине. Общий объем многоотраслевого фонда ИБЦ на 01.01.2022 составляет 1719785 экз.

Фонд ИБЦ располагает учебной, учебно-методической и научно-технической литературой в форме печатных и электронных изданий, а также включает официальные, справочно-библиографические, специализированные отечественные и зарубежные периодические и информационные издания. ИБЦ обеспечивает доступ к профессиональным базам данных, информационным, справочным и поисковым системам.

Каждый обучающийся обеспечен свободным доступом из любой точки, в которой имеется доступ к сети Интернет и к электронно-библиотечной системе (ЭБС) Университета, которая содержит различные издания по основным изучаемым дисциплинам и сформирована по согласованию с правообладателями учебной и учебно-методической литературы.

Для более полного и оперативного справочно-библиографического и информационного обслуживания в ИБЦ реализована технология Электронной доставки документов.

Полный перечень электронных информационных ресурсов, используемых в процессе обучения, представлен в основной образовательной программе.

11. МАТЕРИАЛЬНО-ТЕХНИЧЕСКОЕ ОБЕСПЕЧЕНИЕ ДИСЦИПЛИНЫ

В соответствии с учебным планом занятия по дисциплине *«Химическая технология вяжущих материалов»* проводятся в форме лекций, практических и лабораторных занятий и самостоятельной работы обучающегося.

11.1. Оборудование, необходимое в образовательном процессе:

Лекционная учебная аудитория, оборудованная электронными средствами демонстрации (компьютер со средствами звуковоспроизведения, проектор, экран) и учебной мебелью;

Учебная аудитория для проведения практических занятий, оборудованная электронными средствами демонстрации;

Аудитория для самостоятельной работы студентов, имеющая рабочие компьютерные места, оснащенные компьютерами с доступом к базам данных и выходом в Интернет;

Учебная лаборатория, оснащенная оборудованием, необходимым для выполнения лабораторного практикума:

- Весами техническими;
- дробилками, мельницами, смесителями;
- ситами различного размера;
- прессами для прессования образцов;
- электрическими нагревательными печами до 1500 °С, муфельными печами, сушильными шкафами;
- смесителями для приготовления цементного раствора;
- оборудованием для формования и уплотнения цементного раствора в формах;
- ваннами для хранения образцов;

- испытательным оборудованием для определения физико-механических свойств цемента;
- приборами Вика;
- гидростатическими весами;
- вакуумным сушильным шкафом.

11.2. Учебно-наглядные пособия:

Иллюстрации к разделам лекционного курса и практическим занятиям, образцы вяжущих материалов.

11.3. Компьютеры, информационно-телекоммуникационные сети, аппаратно-программные и аудиовизуальные средства:

Персональные компьютеры, укомплектованные проигрывателями CD и DVD, принтерами и программными средствами; проекторы и экраны; цифровые камеры; копировальные аппараты; локальная сеть с выходом в Интернет.

11.4. Печатные и электронные образовательные и информационные ресурсы:

Информационно-методические материалы: учебные пособия по дисциплине; раздаточный материал к разделам лекционного курса; раздаточный материал к практическим занятиям по дисциплине; альбомы и рекламные проспекты.

Электронные образовательные ресурсы: электронные презентации к разделам лекционного курса; учебно-методические разработки в электронном виде; справочные материалы в печатном и электронном виде по строению и свойствам тугоплавких неорганических веществ; электронная картотека по рентгенофазовому анализу; электронная картотека по фазовым диаграммам состояния тугоплавких соединений; кафедральные библиотеки электронных изданий.

11.5. Перечень лицензионного программного обеспечения:

№ п.п.	Наименование программного продукта	Реквизиты договора поставки	Срок окончания действия лицензии	Примечание	Возможность дистанционного использования
1.	WINDOWS 8.1 Professional Get Genuine	Контракт № 62-64ЭА/2013 от 02.12.2013	бессрочно	Лицензия на операционную систему Microsoft Windows 8.1. ПО, не принимающее прямого участия в образовательных процессах.	Нет
2.	WINHOME 10 Russian OLV NL Each AcademicEdition	Контракт № 28-35ЭА/2020 от 26.05.2020	бессрочно	Лицензия на операционную систему Microsoft Windows 10. ПО, не принимающее прямого участия в образовательных процессах.	Нет
3.	Micosoft Office	Контракт №	бессрочная	Лицензия на ПО,	Нет

№ п.п.	Наименование программного продукта	Реквизиты договора поставки	Срок окончания действия лицензии	Примечание	Возможность дистанционного использования
	Standard 2013	62-64ЭА/2013 от 02.12.2013		принимающее участие в образовательных процессах.	
4.	Microsoft Office Professional Plus 2019 В составе: <ul style="list-style-type: none"> • Word • Excel • Power Point • Outlook • OneNote • Access • Publisher • InfoPath 	Контракт № 28-35ЭА/2020 от 26.05.2020	12 месяцев (ежегодное продление подписки с правом перехода на обновлённую версию продукта)	Лицензия на ПО, принимающее участие в образовательных процессах.	Нет
5.	O365ProPlusOpen Fclty ShrdSvr ALNG SubsVL OLV E 1Mth Acdmc AP AddOn toOPP Приложения в составе подписки: Outlook OneDrive Word 365 Excel 365 PowerPoint 365 Microsoft Teams	Контракт № 28-35ЭА/2020 от 26.05.2020	12 месяцев (ежегодное продление подписки с правом перехода на обновлённую версию продукта)	Лицензия на ПО, не принимающее прямого участия в образовательных процессах (инфраструктурное/вспомогательное ПО)	Да
6.	Kaspersky Endpoint Security для бизнеса – Стандартный Russian Edition.	Контракт № 90-133ЭА/2021 от 07.09.2021	12 месяцев (ежегодное продление подписки с правом перехода на обновлённую версию продукта)	Лицензия на ПО, не принимающее прямого участия в образовательных процессах (инфраструктурное/вспомогательное ПО)	Нет

12. ТРЕБОВАНИЯ К ОЦЕНКЕ КАЧЕСТВА ОСВОЕНИЯ ПРОГРАММЫ

Наименование разделов	Основные показатели оценки	Формы и методы контроля и оценки
<p>Раздел 1. Основы технологии вяжущих материалов</p>	<p>Знает:</p> <ul style="list-style-type: none"> – теоретические основы и способы осуществления технологических процессов получения основных видов вяжущих материалов; – принципы построения технологических схем производства вяжущих материалов; <p>Умеет:</p> <ul style="list-style-type: none"> – обосновать выбор способа производства портландцемента с учетом свойств и рационального использования природных сырьевых материалов, топлива, электроэнергии, а также с максимально возможным использованием вторичных ресурсов; – осуществлять технологический процесс в соответствии с регламентами использовать технические средства для измерения основных параметров технологического процесса, свойств сырья и продукции; <p>Владеет:</p> <ul style="list-style-type: none"> – методами и средствами теоретического и экспериментального исследования процессов синтеза, изучения свойств вяжущих материалов 	<p>Оценка за контрольную работу №1 (6 семестр);</p> <p>Оценка за <i>экзамен</i> (6 семестр);</p>
<p>Раздел 2. Физико-химические и технологические процессы производства портландцемента</p>	<p>Знает:</p> <ul style="list-style-type: none"> – теоретические основы и способы осуществления технологических процессов получения основных видов вяжущих материалов; – принципы построения технологических схем производства вяжущих материалов; – основы охраны окружающей среды при организации и управлении производствами вяжущих материалов; <p>Умеет:</p> <ul style="list-style-type: none"> – обосновать выбор способа производства портландцемента с учетом свойств и рационального использования природных сырьевых материалов, топлива, электроэнергии, а также с максимально возможным 	<p>Оценка за <i>контрольную работу № 2</i>(6 семестр);</p> <p>Оценка за <i>лабораторный практикум</i> (6 семестр);</p> <p>Оценка за <i>экзамен</i> (6 семестр);</p>

	<p>использованием вторичных ресурсов;</p> <ul style="list-style-type: none"> – устанавливать требования к технологическим процессам с целью снижения материалоемкости, энергоемкости и создания малоотходных технологий; – осуществлять технологический процесс в соответствии с регламентом и использовать технические средства для измерения основных параметров технологического процесса, свойств сырья и продукции; <p>Владеет:</p> <ul style="list-style-type: none"> – методами проведения стандартных испытаний по определению физико-химических и физических свойств вяжущих материалов; – методами и средствами теоретического и экспериментального исследования процессов синтеза, изучения свойств вяжущих материалов 	
<p>Раздел 3. Гидратация, твердение и свойства портландцемента</p>	<p>Знает:</p> <ul style="list-style-type: none"> – теоретические основы и способы осуществления технологических процессов получения основных видов вяжущих материалов; – основные требования стандартов на сырьевые материалы и готовую продукцию; <p>Умеет:</p> <ul style="list-style-type: none"> – устанавливать требования к технологическим процессам с целью снижения материалоемкости, энергоемкости и создания малоотходных технологий; – осуществлять технологический процесс в соответствии с регламентом и использовать технические средства для измерения основных параметров технологического процесса, свойств сырья и продукции; <p>Владеет:</p> <ul style="list-style-type: none"> – методами проведения стандартных испытаний по определению физико-химических и физических свойств вяжущих материалов; – методами и средствами теоретического и экспериментального исследования процессов синтеза, изучения свойств вяжущих материалов 	<p>Оценка за лабораторный практикум (6 семестр);</p> <p>Оценка за экзамен (6 семестр);</p>

13. ОСОБЕННОСТИ ОРГАНИЗАЦИИ ОБРАЗОВАТЕЛЬНОГО ПРОЦЕССА ДЛЯ ИНВАЛИДОВ И ЛИЦ С ОГРАНИЧЕННЫМИ ВОЗМОЖНОСТЯМИ ЗДОРОВЬЯ

Обучение инвалидов и лиц с ограниченными возможностями здоровья осуществляется в соответствии с:

– Порядком организации и осуществления образовательной деятельности по образовательным программам – программам бакалавриата, программам специалитета, программам магистратуры (Приказ Министерства науки и высшего образования Российской Федерации от 06.04.2021 № 245);

– Положением о порядке организации и осуществления образовательной деятельности по образовательным программам высшего образования – программам бакалавриата, программам специалитета, программам магистратуры в РХТУ им. Д.И. Менделеева, принятым решением Ученого совета РХТУ им. Д.И. Менделеева от __.__.20__, протокол № __, введенным в действие приказом и.о. ректора РХТУ им. Д.И. Менделеева от __.__.20__ № __;

– Методическими рекомендациями по организации образовательного процесса для обучения инвалидов и лиц с ограниченными возможностями здоровья в образовательных организациях высшего образования, в том числе оснащенной образовательного процесса (утверждены заместителем Министра образования и науки РФ А.А. Климовым от 08.04.2014 № АК-44/05вн).

Дополнения и изменения к рабочей программе дисциплины
«Химическая технология вяжущих материалов»

основной образовательной программы
18.03.01 Химическая технология

**Профиль подготовки «Химическая технология тугоплавких
неметаллических и силикатных материалов»**

Форма обучения: очная

Номер изменения/ дополнения	Содержание дополнения/изменения	Основание внесения изменения/дополнения
1.		протокол заседания Ученого совета № _____ от «___» _____ 20__ г.
		протокол заседания Ученого совета № _____ от «___» _____ 20__ г.
		протокол заседания Ученого совета № _____ от «___» _____ 20__ г.
		протокол заседания Ученого совета № _____ от «___» _____ 20__ г.
		протокол заседания Ученого совета № _____ от «___» _____ 20__ г.

Министерство науки и высшего образования Российской Федерации
федеральное государственное бюджетное образовательное учреждение
высшего образования
«Российский химико-технологический университет
имени Д.И. Менделеева»



«УТВЕРЖДАЮ»

Проректор по учебной работе

С.Н. Филагов

» 05 2022 г.

РАБОЧАЯ ПРОГРАММА ДИСЦИПЛИНЫ

«Химическая технология керамики»

Направление подготовки 18.03.01 Химическая технология

Профиль – «Химическая технология тугоплавких неметаллических
и силикатных материалов»

Квалификация «бакалавр»

РАССМОТРЕНО И ОДОБРЕНО
на заседании Методической комиссии
РХТУ им. Д.И. Менделеева
«25» мая 2022 г.

Председатель  Н.А. Макаров

Москва 2022

Программа составлена заведующим кафедрой Химической технологии керамики и огнеупоров Н.А. Макаровым и доцентом кафедры Химической технологии керамики и огнеупоров Д.О. Лемешевым.

Программа рассмотрена и одобрена на заседании кафедры Химической технологии керамики и огнеупоров РХТУ им. Д.И. Менделеева «15» апреля 2022 г., протокол № 10.

1 ЦЕЛЬ И ЗАДАЧИ ДИСЦИПЛИНЫ

Программа составлена в соответствии с требованиями Федерального государственного образовательного стандарта – бакалавриат по направлению подготовки 18.03.01 Химическая технология (ФГОС ВО), рекомендациями методической комиссии и накопленным опытом преподавания дисциплины кафедрой Химической технологии керамики и огнеупоров РХТУ им. Д.И. Менделеева. Программа рассчитана на изучение дисциплины в течение одного семестра.

Дисциплина «Химическая технология керамики» относится к дисциплинам по выбору части, формируемой участниками образовательных отношений, учебного плана. Программа дисциплины предполагает, что обучающиеся имеют теоретическую и практическую подготовку в области неорганического материаловедения, в частности в области технологии высокотемпературных силикатных материалов.

Цель дисциплины – приобретение обучающимися знаний основных процессов керамических производств, технологий основных видов керамических изделий (технической керамики, огнеупоров, строительной и хозяйственной керамики) и их физико-химических свойств (структурных, механических, термомеханических, теплофизических, электрофизических, магнитных, оптических и др.).

Задачи дисциплины – формирование представлений об основах технологии керамики, методах исследования керамических материалов; ознакомление с процессами изготовления керамических материалов и изделий основных видов; ознакомление с методами проведения стандартных испытаний по определению свойств керамических материалов.

Дисциплина «Химическая технология керамики» преподается в 6 семестре. Контроль успеваемости студентов ведется по принятой в университете рейтинговой системе.

Рабочая программа дисциплины может быть реализована с применением электронных образовательных технологий и электронного обучения полностью или частично.

2. ТРЕБОВАНИЯ К РЕЗУЛЬТАТАМ ОСВОЕНИЯ ДИСЦИПЛИНЫ

Изучение дисциплины направлено на приобретение следующих **компетенций и индикаторов их достижения:**

Профессиональные компетенции и индикаторы их достижения:

Задача профессиональной деятельности	Объект или область знания	Код и наименование ПК	Код и наименование индикатора достижения ПК	Основание (профессиональный стандарт, анализ опыта) Обобщенные трудовые функции
Научно-исследовательский тип задач профессиональной деятельности				
<p>Выполнение фундаментальных и прикладных работ поискового, теоретического и экспериментального характера с целью определения технических характеристик новой техники, а также комплекса работ по разработке технологической документации.</p>	<p>Химическое, химико-технологическое производство;</p> <p>Сквозные виды профессиональной деятельности в промышленности (в сфере организации и проведения научно-исследовательских и опытно-конструкторских работ в области химического и химико-технологического производства).</p>	<p>ПК-1 Способен осуществлять технологический процесс в соответствии с регламентом и использовать технические средства для измерения основных параметров технологического процесса, свойств сырья и продукции.</p>	<p>ПК-1.1 Знает порядок организации, планирования и проведения технологического процесса.</p> <p>ПК 1.2 Умеет использовать технические средства для измерения основных параметров технологического процесса, свойств сырья и продукции.</p>	<p>Анализ требований к профессиональным компетенциям, предъявляемым к выпускникам направления подготовки на рынке труда, обобщение зарубежного опыта, проведения консультаций с ведущими работодателями, объединениями работодателей отрасли, в которой востребованы выпускники в рамках направления подготовки.</p> <p>Профессиональный стандарт 40.011 «Специалист по научно-исследовательским и опытно-конструкторским разработкам», утвержденный приказом Министерства труда и социальной защиты Российской Федерации от 04.03.2014 № 121 н,</p>

				Обобщенная трудовая функция А. Проведение научно-исследовательских и опытно-конструкторских разработок по отдельным разделам темы. А/02.5. Осуществление выполнения экспериментов и оформления результатов исследований и разработок. (уровень квалификации – 5).
Обеспечение полного технологического цикла научно-технической разработки и испытаний наноструктурированных композиционных материалов с заданными свойствами. Изготовление изделий из функциональных конструкционных материалов для высокотехнологичных отраслей промышленности.	Химическое, химико-технологическое производство Сквозные виды профессиональной деятельности в промышленности (в сфере организации и проведения научно-исследовательских и опытно-конструкторских работ в области производства тугоплавких неметаллических и силикатных материалов).	ПК-5. Способен разрабатывать и внедрять инновационные технологические процессы в области получения и использования тугоплавких неметаллических и силикатных материалов.	ПК-5.1. Знает физико-химические основы получения тугоплавких неметаллических и силикатных композиционных материалов.	Профессиональный стандарт 25.053 Специалист по разработке неметаллических композиционных материалов и покрытий в ракетно-космической промышленности (утв. приказом Министерства труда и социальной защиты РФ от 03.09.2018 № 573н.) G/03.6 Анализ результатов входного контроля неметаллических композиционных материалов специализированного назначения, используемых для производства ракетно-космических комплексов и систем высокой надежности, причин несоответствия требованиям технологической документации при изготовлении деталей и
			ПК-5.2. Умеет производить поисковые работы для разработки новых методов производства тугоплавких неметаллических и силикатных композитов.	
			ПК-5.3. Владеет методами получения композиционных материалов.	

				<p>сборочных единиц из неметаллических композиционных материалов</p> <p>Профессиональный стандарт 26.006 Специалист по разработке наноструктурированных композиционных материалов (утв. приказом Министерства труда и социальной защиты РФ от 08.09.2015 № 604н.)</p> <p>В/04.6 Организация проведения испытаний технологических и функциональных свойств наноструктурированных композиционных материалов</p> <p>Профессиональный стандарт 40.103 Специалист формообразования изделий из наноструктурированных керамических масс (утв. приказом Министерства труда и социальной защиты РФ от 15.09.2015 № 639н.)</p> <p>Обобщенная трудовая функция С. Обеспечение технологии формообразования и обработки изделий из наноструктурированных керамических масс</p>
--	--	--	--	---

В результате изучения дисциплины студент бакалавриата должен:

Знать:

- технологические процессы получения основных видов керамики и огнеупоров;
- методы теоретического проектирования и экспериментального исследования структуры и свойств основных видов керамики и огнеупоров;
- основные требования стандартов на сырьевые материалы и готовую продукцию;
- основы охраны труда, техники безопасности, противопожарной безопасности и защиты окружающей среды при организации и управлении производствами керамики и огнеупоров.

Уметь:

- применять теоретические знания по химии и технологии керамических и огнеупорных материалов в курсовом и дипломном проектировании, а также при прохождении производственной практики;
- устанавливать требования к технологическим процессам с целью снижения материалоемкости, энергоемкости и создания малоотходных технологий;
- определять свойства различных видов керамических материалов;
- проводить анализ научно-технической литературы.

Владеть:

- знаниями о взаимосвязи состава, структуры, свойств и технологии основных видов керамических материалов;
- знаниями о технологическом процессе производства керамических материалов как единой цепочке последовательных взаимосвязанных стадий;
- методами организации и осуществления контроля свойств готовой продукции, способами поиска и анализа научно-технической литературы.

3. ОБЪЕМ ДИСЦИПЛИНЫ И ВИДЫ УЧЕБНОЙ РАБОТЫ

Вид учебной работы	Объем дисциплины		
	ЗЕ	Акад. ч.	Астр. ч.
Общая трудоемкость дисциплины	8	288	216
Контактная работа – аудиторные занятия:	2,67	96	72
<i>в том числе в форме практической подготовки</i>	<i>0,89</i>	<i>32</i>	<i>32</i>
Лекции	0,89	32	24
Практические занятия (ПЗ)	0,89	32	24
Лабораторные работы (ЛР)	0,89	32	24
<i>в том числе в форме практической подготовки</i>	<i>0,89</i>	<i>32</i>	<i>32</i>
Самостоятельная работа	4,33	156	117
Контактная самостоятельная работа	4,33	-	-
Самостоятельное изучение разделов дисциплины		156	117
Вид контроля:			
Экзамен	1	36	27
Контактная работа – промежуточная аттестация	1	0,4	0,3
Подготовка к экзамену.		35,6	26,7
Вид итогового контроля:	Экзамен		

4. СОДЕРЖАНИЕ ДИСЦИПЛИНЫ

4.1. Разделы дисциплины и виды занятий

№ п/п	Раздел дисциплины	Академ. часов					
		Всего	Лекции	Прак. зан.	Лаб. работы	<i>в т.ч. в форме пр. подг.</i>	Сам. работа
1.	Раздел 1. Введение.	16	2	2	4	4	8
2	Раздел 2. Процессы технологии керамики.	98	12	14	16	16	56
2.1	Измельчение и зерновой состав порошков.	15	2	3	-	-	10
2.2	Смешивание и подготовка масс.	16	2	2	4	4	8
2.3	Методы формования полуфабриката.	21	2	3	8	8	8
2.4	Сушка керамического полуфабриката.	16	2	2	4	4	8
2.5	Обжиг керамического полуфабриката.	16	2	2	-	-	12
2.6	Дополнительные виды обработки керамических изделий.	14	2	2	-	-	10
3	Раздел 3. Строение и свойства керамики	138	18	16	12	12	92
3.1	Фазовый состав, макро- и микроструктура, пористость и плотность керамики.	14	2	2	-	-	10
3.2	Механические и упругие свойства керамики.	24	4	2	8	8	10
3.3	Теплофизические свойства керамики.	18	2	2	4	4	10
3.4	Огнеупорность и деформационные свойства керамики при повышенных температурах.	16	2	2	-	-	12

3.5	Электрофизические свойства керамики.	14	2	2	-	-	10
3.6	Пьезокерамические материалы.	13	2	1	-	-	10
3.7	Магнитные свойства керамики.	12	1	1	-	-	10
3.8	Оптические свойства керамики.	14	2	2	-	-	10
3.9	Химические свойства керамики.	13	1	2	-	-	10
	ИТОГО	252	32	32	32	32	156
	Экзамен	36					
	ИТОГО	288					

4.2 Содержание разделов дисциплины

Раздел 1. Введение

Краткие сведения по истории керамики, современный уровень и перспективы развития.

Обобщенная схема технологического процесса производства керамики и огнеупоров и характеристика основных переделов.

Основные характеристики, используемые для описания упаковки твердой фазы и соотношения между твердой, жидкой и газообразной фазами.

Основные типы структур керамических материалов. Плотнеспекшаяся керамика, керамика зернистого строения, пористая проницаемая керамика, керамика из ультрадисперсных порошков.

Раздел 2. Процессы технологии керамики.

2.1 Измельчение и зерновой состав порошков.

Взаимосвязь структуры керамических материалов с дисперсностью исходных порошков. Методы представления и характеристики зернового состава. Классификация и характеристика методов диспергирования. Механизмы диспергирования. Агрегаты, используемые для измельчения, и области их применения.

Тонкий помол. Основные способы тонкого помола. Методы защиты измельчаемых материалов от загрязнения.

Особенности измельчения пластичных материалов.

Разделение порошков по крупности. Подбор зернового состава порошков. Характеристика упаковки моно- и полифракционных порошков. Прерывные и непрерывные зерновые составы.

2.2. Смешивание и подготовка масс.

Требования к однородности масс, способы ее оценки. Типовые схемы приготовления формовочных масс для полусухого прессования, пластического формования, шликерного литья. Строение формовочных масс.

Временные технологические связи и их роль при формовании и сушке, компоненты связок, требования к связкам.

2.3. Методы формования полуфабриката.

Полусухое прессование. Сущность метода. Классификация способов прессования по направлению усилий, скорости и режиму нагружения. Феноменологическое описание одноосного прессования в жесткой матрице. Поведение твердой, жидкой и газообразной фаз при прессовании. Влияние давления и времени прессования на плотность полуфабриката. Взаимосвязь уплотняемости и плотности полуфабриката с давлением прессования и содержанием связки. Понятия критических влажности, плотности и давления. Распределение давления и плотности по высоте заготовки. Способы повышения равномерности. Двустороннее и ступенчатое одноосное прессование, прессование в «плавающих» формах.

Изостатическое прессование и его варианты.

Гидродинамическое, электрогидродинамическое и взрывное прессование.

Вибрационное формование. Варианты метода. Влияние основных факторов на плотность полуфабриката.

Пластическое формование и его варианты. Деформационные свойства пластичных масс. Методы оценки пластичности. Влияние основных факторов (содержания дисперсионной среды, дисперсности твердой фазы, газовых включений) на свойства пластичных масс.

Формование заготовок выдавливанием. Особенности деформации массы в шнековых и поршневых прессах.

Формование методом раскатки. Основные факторы, определяющие протекание процесса. Формы для изготовления изделий и предъявляемые к ним требования.

Метод допрессовки.

Формование методом обточки.

Литье керамических шликеров. Классификация методов литья. Требования к литьевым суспензиям. Литье из водных суспензий. Способы регулирования свойств шликера и полуфабриката. Интенсификация литья.

Литье полуфабриката из неводных суспензий. Пленочное литье.

Литье из термопластичных шликеров. Основные особенности и варианты метода. Способы регулирования свойств шликера. Основные особенности удаления временной технологической связки.

2.4. Сушка керамического полуфабриката.

Удаление временной технологической связки как процесс внутреннего и внешнего массообмена. Усадочные явления в процессе сушки. Максимально допустимая скорость сушки. Методы оценки сушильных свойств полуфабриката и длительности сушки. Основные методы сушки керамического полуфабриката и способы ее интенсификации.

2.5. Обжиг керамического полуфабриката.

Основные процессы, происходящие при обжиге. Изменение свойств полуфабриката в обжиге. Спекание как основной процесс, происходящий при обжиге. Основные стадии спекания. Способы оценки и характеристики спекания.

Твердофазное спекание. Влияние основных факторов. Способы интенсификации.

Реакционное спекание.

Жидкофазное спекание. Основные стадии процесса. Влияние основных факторов и способы интенсификации. Жидкофазное спекание при взаимодействии твердой и жидкой фаз.

2.6. Дополнительные виды обработки керамических изделий: шлифовка, полировка, металлизация, пайка, декорирование.

Раздел 3. Строение и свойства керамики.

3.1. Фазовый состав, макро- и микроструктура, пористость и плотность керамики.

Распределение кристаллической и стекловидной фаз и пор. Виды пор, проницаемость к флюидам и ее связь с поровой структурой. Параметры, характеризующие поровую структуру, распределение пор по размерам. Методы исследования фазового состава, микроструктуры и пористости.

3.2. Механические и упругие свойства керамики.

Упругие свойства керамики, механизмы разрушения керамики. Прочность керамики при различных видах механических воздействий. Трещиностойкость керамики и способы ее повышения. Твердость и износостойкость керамики. Методы определения механических и упругих свойств керамики. Зависимость свойств от структуры материала и температуры.

3.3. Теплофизические свойства керамики.

Теплоемкость, термический коэффициент линейного расширения, теплопроводность и температуропроводность керамики, их зависимость от состава и температуры. Методы оценки. Термические напряжения в материале и изделиях, термостойкость керамики. Факторы, определяющие термостойкость. Методы ее оценки. Пути повышения термостойкости. Морозостойкость керамики.

3.4. Огнеупорность и деформационные свойства керамики при повышенных температурах.

Огнеупорность и определяющие ее факторы. Ползучесть (крип) керамики. Методы оценки. Влияние структуры, пористости, температуры. Длительная прочность керамики.

3.5. Электрофизические свойства керамики.

Проводимость керамики, ее механизмы и температурная зависимость. Керамические проводники, сверхпроводники, полупроводники и диэлектрики. Поляризация керамики, ее виды и связь с диэлектрической проницаемостью.

Температурная и частотная зависимость диэлектрической проницаемости керамики. Диэлектрические потери, их виды и связь с химическим, фазовым составом и структурой керамики. Температурная и частотная зависимости диэлектрических потерь. Электрическая прочность керамики, виды и механизмы пробоя. Методы измерения электрических свойств.

3.6. Пьезокерамические материалы.

Основные показатели. Влияние состава и структуры на пьезосвойства.

3.7. Магнитные свойства керамики.

Основные сведения о природе ферромагнетизма керамики, намагниченность, магнитная проницаемость, коэрцитивная сила. Температура Кюри. Магнитомягкие и магнито жесткие ферриты. Влияние структуры на магнитные свойства.

3.8. Оптические свойства керамики.

Взаимодействие керамики со светом, рассеяние, поглощение и отражение света. Керамика как полупрозрачное тело, белизна керамики и методы ее оценки. Влияние примесей на оптические свойства керамики.

3.9. Химические свойства керамики.

Факторы, определяющие сопротивление коррозии: химическая инертность главных и второстепенных составляющих керамики, поверхностная текстура и пористость, образование защитного слоя, температура. Поведение различных видов керамики в коррозионных средах. Шлако- и стеклоустойчивость, устойчивость керамики к действию воды и ее паров (влажностное расширение), кислот, щелочей, газовых сред, биосовместимость керамики. Каталитические свойства керамики.

5. СООТВЕТСТВИЕ СОДЕРЖАНИЯ ТРЕБОВАНИЯМ К РЕЗУЛЬТАТАМ ОСВОЕНИЯ ДИСЦИПЛИНЫ

№	В результате освоения дисциплины студент должен:	Раздел 1	Раздел 2	Раздел 3
	Знать:			
1	– технологические процессы получения основных видов керамики и огнеупоров;	+	+	
2	– методы теоретического проектирования и экспериментального исследования структуры и свойств основных видов керамики и огнеупоров;	+		+
3	– основные требования стандартов на сырьевые материалы и готовую продукцию;		+	+
4	– основы охраны труда, техники безопасности, противопожарной безопасности и защиты окружающей среды при организации и управлении производствами керамики и огнеупоров.		+	
	Уметь:			
5	– применять теоретические знания по химии и технологии керамических и огнеупорных материалов в курсовом и дипломном проектировании, а также при прохождении производственной практики;		+	
6	– устанавливать требования к технологическим процессам с целью снижения материалоемкости, энергоемкости и создания малоотходных технологий;		+	
7	– определять свойства различных видов керамических материалов;			+
8	– проводить анализ научно-технической литературы.	+	+	+
	Владеть:			
9	– знаниями о взаимосвязи состава, структуры, свойств и технологии основных видов керамических материалов;	+		+
10	– знаниями о технологическом процессе производства керамических материалов как единой цепочке последовательных взаимосвязанных стадий;		+	
11	– методами организации и осуществления контроля свойств готовой продукции, способами поиска и анализа научно-технической литературы;		+	

В результате освоения дисциплины студент должен приобрести следующие *профессиональные компетенции и индикаторы их достижения:*

	Код и наименование ПК	Код и наименование индикатора достижения ПК			
12	– ПК-1 Способен осуществлять технологический процесс в соответствии с регламентом и использовать технические средства для измерения основных параметров технологического процесса, свойств сырья и продукции.	– ПК-1.1 Знает порядок организации, планирования и проведения технологического процесса.	+		+
13		– ПК 1.2 Умеет использовать технические средства для измерения основных параметров технологического процесса, свойств сырья и продукции.	+	+	+
14		– ПК-1.3 Владеет навыками осуществлять технологический процесс в соответствии с регламентом.	+	+	
15		– ПК-5.1. Знает физико-химические основы получения тугоплавких неметаллических и силикатных композиционных материалов.		+	+
16		– ПК-5.2. Умеет производить поисковые работы для разработки новых методов производства тугоплавких неметаллических и силикатных композитов.	+	+	+
17		– ПК-5.3. Владеет методами получения композиционных материалов.		+	

6. ПРАКТИЧЕСКИЕ И ЛАБОРАТОРНЫЕ ЗАНЯТИЯ

6.1. Практические занятия

Примерные темы практических занятий по дисциплине.

№ п/п	№ раздела дисциплины	Темы практических занятий	Часы
1	Раздел 1	Основные принципы производства керамических изделий и огнеупоров, а также их классификация.	2
2	Раздел 2	Стеновые материалы. Керамический кирпич, стеновые камни и особенности их технологии.	2
3	Раздел 2	Технологии плиток для стен и полов. Технология универсальных плиток.	2
4	Раздел 2	Технологии хозяйственно-бытовой керамики.	2
5	Раздел 2	Технологии изделий из фаянса и фарфора.	2
6	Раздел 2	Требования к огнеупорным материалам и теплоизоляционным материалам Особенности производства.	2
7	Раздел 2	Волокнистые теплоизоляционные материалы. Особенности технологии.	2
8	Раздел 2	Перспективы совершенствования технологии керамических материалов.	2
9	Раздел 3	Классификации и отличительные особенности технической керамики.	2
10	Раздел 3	Керамика из простых и сложных тугоплавких оксидов.	2
11	Раздел 3	Керамика на основе силикатов и алюмосиликатов.	2
12	Раздел 3	Керамика на основе диоксида титана, титаната бария и других соединений с высокой диэлектрической проницаемостью.	2
13	Раздел 3	Керамические конденсаторы, сегнетозлектрики, пьезокерамика. Ферромагнитная керамика.	2
14	Раздел 3	Машиностроительная керамика.	2
15	Раздел 3	Сверхпроводящая керамика. Оптически прозрачная керамика.	2
16	Раздел 3	Керамическая броня. Биоактивная и биоинертная керамика.	2

6.2 Лабораторные занятия

Выполнение лабораторного практикума способствует закреплению материала, изучаемого в дисциплине «Химическая технология керамики», а также дает знания о методиках основных переделов производства керамики и определения эксплуатационных свойств керамических изделий и требованиям к выполнению методик, обеспечивающих достоверность получаемых результатов.

Максимальное количество баллов за выполнение лабораторного практикума составляет 30 баллов (максимально по 5 баллов за каждую работу – 2 за решение задачи по тематике лабораторной работы, 2 за допуск к выполнению лабораторной и 1 – за защиту выполненной лабораторной работы). Количество работ и баллов за каждую работу может быть изменено в зависимости от их трудоемкости.

Примеры лабораторных работ и разделы, которые они охватывают

№ п/п	№ раздела дисциплины	Трудоемкость, акад. ч.	Наименование лабораторных работ
1	1	4	Определение пористости, водопоглощения и средней плотности керамических материалов
2	3	4	Определение модуля упругости керамических материалов
3	2	4	Изучение прессуемости керамических порошков
4	3	8	Определение термической стойкости и механической прочности керамики
5	2	4	Определение числа пластичности формовочной массы
6	2	8	Изучение разжижаемости, набора массы и водоотдачи глинистых шликеров

7. САМОСТОЯТЕЛЬНАЯ РАБОТА

Самостоятельная работа проводится с целью углубления знаний по дисциплине и предусматривает:

- ознакомление и проработку рекомендованной литературы, работу с электронно-библиотечными системами, включая переводы публикаций из научных журналов, цитируемых в базах Scopus, Web of Science, Chemical Abstracts, РИНЦ;
- посещение отраслевых выставок и семинаров;
- участие в семинарах РХТУ им. Д.И. Менделеева по тематике дисциплины;
- подготовку к выполнению контрольных работ по материалу лекционного курса;
- оформление лабораторного журнала, решение задач и подготовку к выполнению и защите лабораторного практикума (6 семестр) по дисциплине;
- подготовку к сдаче экзамена (6 семестр).

Планирование времени на самостоятельную работу, необходимого на изучение дисциплины, студентам лучше всего осуществлять на весь период изучения, предусматривая при этом регулярное повторение пройденного материала. Материал, законспектированный на лекциях, необходимо регулярно дополнять сведениями из литературных источников, представленных в рабочей программе. При работе с указанными источниками рекомендуется составлять краткий конспект материала, с обязательным фиксированием библиографических данных источника.

8. ПРИМЕРЫ ОЦЕНОЧНЫХ СРЕДСТВ ДЛЯ КОНТРОЛЯ ОСВОЕНИЯ ДИСЦИПЛИНЫ

Совокупная оценка по дисциплине складывается из оценок за выполнение контрольных работ (максимальная оценка 30 баллов), лабораторного практикума (максимальная оценка 30 баллов) и итогового контроля в форме экзамена (максимальная оценка 40 баллов).

8.1 Примерная тематика реферативно-аналитической работы

Реферативно-аналитическая работа по дисциплине не предусмотрена.

8.2 Примеры контрольных вопросов для текущего контроля освоения дисциплины

Для текущего контроля предусмотрена 2 контрольные работы (1 контрольная работа для 1 и 2 раздела и 1 – для раздела 3). Максимальная оценка за контрольную работу № 1 составляет 16 баллов, 14 баллов отводятся на контрольную работу № 2.

Раздел 1 и 2. Примеры вопросов к контрольной работе №1. Контрольная работа содержит 4 вопроса, по 4 балла за каждый вопрос.

Вариант 1.

1. Какое количество глины с влажностью 17% необходимо добавить к 11 м^3 водной суспензии с влажностью 42% для доведения влажности суспензии до 33,0%? Плотность сухой глины $2,47 \text{ г/см}^3$. Рассчитайте начальное и конечное объемное содержание воды в суспензии и ее массу.

2. Постройте кривую распределения частиц по размерам, если параметры уравнения Андреасена: $n = 0,15$ и $D_{\text{max}} = 1,3 \text{ мм}$.

3. Можно ли на образцах диаметром 50 и высотой 20 мм моделировать прессование заготовок размером $45*70*150 \text{ мм}$? Какую форму образцов Вы можете предложить?

4. Горячее литье заготовок. Факторы, определяющие технологические свойства литейных шликеров.

Вариант 2.

1. Составьте рецепт загрузки шаровой мельницы объемом 10 дм^3 для приготовления суспензии корунда, если полезная загрузка мельницы по объему 0,50, соотношение шары: корунд: связка по объему 1:1:1, а плотность шаров, материала и парафина $7,80, 3,95$ и $0,768 \text{ г/см}^3$, соответственно.

2. Постройте кривые распределения по размерам частиц по следующим зависимостям:

$$y_i = 0,32 + 0,75 (d_i/2,0)^{0,5} \text{ и } y_i = (d_i/2,0)^{0,4}$$

3. Оцените минимальное время сушки фарфоровой заготовки толщиной 2,5 мм от начальной относительной влажности 16% до конечной влажности 2,5%, если допустимый влаговсъем составляет $1770 \text{ г/м}^2 \cdot \text{час}$, а плотность влажной заготовки $2,2 \text{ г/см}^3$, сушка двусторонняя. Рассчитайте исходное и конечное объемное содержание воды в заготовке и количество воды испаряемой из заготовки объемом 100 см^3 .

4. Виброформование. Основные варианты метода.

Вариант 3.

1. Какое количество глины с влажностью 21% необходимо добавить к 15 т водной суспензии с влажностью 42,0% для доведения влажности суспензии до 33,0%? Плотности сухой глины $2,47 \text{ г/см}^3$. Рассчитайте начальное и конечное (массовое и объемное) содержание воды в суспензии, а также начальное и конечное количество глины и воды в смесителе.

2. Оцените скорость оседания и силы, действующие на частицу диоксида титана размером 4 мкм в водном растворе поливинилового спирта с плотностью $1,05 \text{ г/см}^3$, вязкостью 25 пз и пределом текучести 13 Па. Плотность диоксида титана $4,20 \text{ г/см}^3$. Рассчитайте критерий Рейнольдса для осаждения такой частицы.

3. Какое время необходимо для набора стенки толщиной 6 мм при шликерном литье, если стенка толщиной 2,8 мм формируется за 25 мин?

4. Факторы, определяющие технологические свойства водных литейных шликеров. Виды брака при шликерном литье.

Вариант 4.

1. Выведите формулу для расчета количества воды, которое необходимо ввести в заданный объем суспензии для изменения ее влажности от одного значения до другого.

2. Постройте кривую распределения по размерам частиц (выход по минусу) по следующей зависимостям:

$$y_i = 0,32 + 0,75 (d_i/2,0)^{0,5} \text{ и } y_i = (d_i/1,2)^{0,6}$$

3. Оцените скорость оседания и число Рейнольдса для корундовых частиц диаметром 0,2 мм в водной суспензии корундовых частиц размером 1 мкм при влажности суспензии 50%, приняв суспензию тонкомолотого корунда за дисперсионную среду. Для расчета вязкости суспензии используйте уравнение Кургаева:

$$\eta = \eta_0 * [1 + 2 * C_v(1 + C_v)/(1 - C_v)]$$

где η_0 – вязкость воды; C_v – объемное содержание твердой фазы.

Сравните результат при случая расчета вязкости по уравнению Майклза:

$$\eta = \eta_0 * \{1 + [(1,25 * C_v)/(1 - C_v/0,74)]\}$$

4. Оцените минимальное время сушки фарфоровой заготовки толщиной 12 мм от начальной относительной влажности 17,5% до конечной влажности 3,6%, если допустимый влагосъем составляет 1560 г/м²*час, а плотность влажной заготовки 2,32 г/см³. Рассчитайте исходное и конечное объемное содержание воды и количество испаряемой влаги, если начальная масса заготовки 18 кг. Сушка двусторонняя.

5. Физико-химические основы шликерного литья. Способы управления технологическими свойствами водных шликеров из оксидов.

Вариант 5.

1. Выведите формулу для расчета критической плотности и критического содержания жидкой фазы при полусухом прессовании заготовок.

2. Постройте кривую распределения частиц по размерам, если параметры уравнения Андреасена: $n = 0,35$ и $D_{max} = 2,5$ мм.

3. Оцените минимальное время сушки фарфоровой заготовки толщиной 2 мм от начальной относительной влажности 14% до конечной влажности 1,5%, если допустимый влагосъем составляет 1700 г/м²*час, плотность влажной заготовки 2,2 г/см³, сушка односторонняя. Рассчитайте исходное и конечное объемное содержание воды в заготовке массой 50 г.

4. Методы литья заготовок из глиносодержащих масс. Способы интенсификации.

Вариант 6.

1. Рассчитайте пористость засыпки шаров, упакованных с координационными числами 8 и 6.

2. Определите плотность двухфазной смеси фенолформальдегидной смолы и кварца при массовом соотношении компонентов 1:1, если плотности смолы и кварца равны 1,30 и 2,65 г/см³, соответственно.

3. Рассчитайте высоту засыпки прессформы, если насыпная плотность пресспорошка 1,45 г/см³, плотность заготовки 2,20 г/см³, а ее высота 7,5 мм.

4. Полусухое прессование. Сравнительная характеристика методов.

Вариант 7.

1. Выведите уравнение для расчета количества воды (массового и объемного), которое необходимо добавить для доведения влажности суспензии от одного значения до другого.

2. Постройте кривые распределения частиц по размерам по следующим данным:

Номер сита	2	1	08	063	05	045	035	020	проход
Остаток, г	1,0	2,3	4,3	5,6	7,2	6,3	4,5	8,9	3,5

Подберите параметры регрессионного уравнения.

3. Оцените минимальное время сушки заготовки толщиной 3 см от начальной относительной влажности 19,5% до конечной влажности 2%, если допустимый влагосъем составляет 0,24 г/см²*час, плотность влажной заготовки 1,75 г/см³. Сушка двусторонняя.

4. Изостатическое прессование. Сравните метод с прессованием в жесткую форму и виброформованием.

Вариант 8.

1. Выведите точное соотношение между объемной и линейной усадками, если усадка изотропная. Оцените усадку заготовки и относительную погрешность расчетов по точной и упрощенной формулам при спекании от начальной пористости 24% до теоретической плотности и до остаточной пористости 5%.

2. Постройте кривую распределения по размерам частиц по следующим зависимостям:

$$y_i = (d_i/3,5)^{0,5} \text{ и } y_i = 0,15 + 0,885*(d_i/3,5)^{0,5}$$

3. Можно ли на образцах диаметром 45 и высотой 45 мм моделировать процесс двустороннего прессования корундовых изделий размером 65*125*260 мм? Предложите свой вариант модельных образцов.

4. Способы описания и определения дисперсности порошков. Области применения.

Вариант 9.

1. Выведите формулу для расчета суммарной плотности трехкомпонентной системы в зависимости от объемного и массового содержания фаз.

2. Постройте функции распределения частиц по размерам.

Номер сита	2	1	085	06	05	04	025	015	<015
Масса, г	6,8	10,2	11,4	10,5	14,0	12,2	15,0	14,0	3,5

Подберите параметры регрессионного уравнения.

3. В стальной прессформе при одностороннем прессовании (давление 100 МПа) отформованы 2 вида заготовок высотой 60 мм диаметром 30 и 60 мм. Оцените пористости на глубине 40 мм и у поверхности прессующего пунсона, если параметры уравнения Бережного $a=50$ и $b=15$, коэффициент внешнего трения 0,30, а бокового распора - 0,17. Сравните значения пористости образцов и их значения при двустороннем прессовании.

4. Причины образования трещин при прессовании. Способы предотвращения.

Вариант 10.

1. Определите возможную максимальную плотность упаковки твердой фазы в заготовке при массовом содержании временной технологической связки 5,8%, если плотности твердой фазы и связки 5,27 и 1,05 г/см³, соответственно.

2. Какое количество водной суспензии кварца с плотностью 1,84 г/см³ необходимо добавить к 20 дм³ суспензии с плотностью 1,10 г/см³, чтобы получить суспензию с влажностью 35%? Плотность кварца 2,54 г/см³. Рассчитайте начальное и конечное (объемное и массовое) содержание воды в суспензии. Какой объем займет эта суспензия, какова ее плотность?

3. Каким должен быть размер прессформы для изготовления цилиндрических образцов диаметром 30,0 мм, если усадки в сушке и обжиге изотропные, составляют соответственно 2,5 и 6,0%, а упругое расширение заготовки после прессования - 1,5%?

4. Горячее литье заготовок. Влияние технологических факторов на их свойства. Виды брака и способы его предотвращения.

Примеры вопросов к контрольной работе №2. Контрольная работа содержит 2 вопроса, по 7 баллов за каждый вопрос.

Вариант 1

1. Механическая прочность керамических материалов. Теоретическая и реальная прочность. Зависимость механической прочности от пористости, размера и формы пор, фазового состава.

2. Морозостойкость. Классификация пор с позиций морозостойкости. Методы определения.

Вариант 2

1. Механическая прочность. Теоретическая и реальная прочность. Зависимость прочности материалов различной природы от температуры.
2. Электропроводность. Зонная теория проводимости. Виды носителей электрического заряда.

Вариант 3

1. Трещиностойкость. Определение трещиностойкости. Модуль Вейбулла. Способы оценки и физический смысл модуля Вейбулла.
2. Электропроводность. Температурная зависимость проводимости. Собственная и примесная проводимость.

Вариант 4

1. Модули упругости I и II рода. Коэффициент Пуассона. Связь между модулями упругости. Зависимость модуля упругости от фазового состава, пористости.
2. Электропроводность. Основное уравнение электропроводности. Влияние различных факторов на электропроводность.

Вариант 5

1. Температура деформации под нагрузкой. Факторы, влияющие на температуру деформации под нагрузкой. Характерные точки на кривой деформация – температура.
2. Диэлектрическая проницаемость. Абсолютная и относительная проницаемость. Поляризация. Поляризуемость. Понятие о локальном поле диэлектрика.

Вариант 6

1. Ползучесть аморфных и кристаллических тел. Факторы, влияющие на ползучесть.
2. Механизмы поляризации.

Вариант 7

1. Крипоустойчивость. Стадии ползучести. Ползучесть Кобла и Набарро – Херринга. Общее представление о картах деформации.
2. Диэлектрическая проницаемость. Поляризация. Поляризуемость. Частотная зависимость поляризуемости.

Вариант 8

1. Теплоемкость. Виды теплоемкости Температурная зависимость теплоемкости. Температура Дебая.
2. Диэлектрическая проницаемость. Группы материалов по диэлектрической проницаемости. Температурная зависимость диэлектрической проницаемости.

Вариант 9

1. Температурный коэффициент линейного и объемного расширения. Связь между ними. Средний и истинный ТКЛР. Влияние структуры кристаллической решетки на ТКЛР. ТКЛР многофазных материалов.
2. Диэлектрические потери. Виды потерь. Частотная и температурная зависимости диэлектрических потерь.

Вариант 10

1. Теплопередача. Теплопроводность. Фононная теория теплопроводности. Температурная зависимость теплопроводности. Температура Дебая.
2. Пробой диэлектрика. Пробивное напряжение. Механизмы пробоя.

Вариант 11

1. Факторы, влияющие на теплопроводность. Теплопроводность многофазных материалов.
2. Сегнетоэлектрики. Петля сегнетоэлектрического гистерезиса. Характерные точки. Сегнетожесткие и сегнетомягкие материалы.

Вариант 12

1. Термостойкость. Теория максимальных напряжений. Критерии термической стойкости R^0 , R^I , R^{II} , их физический смысл. Способы повышения термической стойкости.
2. Пьезоэффект. Электрострикция. Параметры, характеризующие пьезоэлектрические свойства материалов.

Вариант 13

1. Термостойкость. Теория двух стадий. Критерии термической стойкости R^{III} , R^{IV} , их физический смысл. Способы повышения термической стойкости.
2. Сегнетоэлектрический эффект. Зависимость диэлектрической проницаемости от температуры для сегнетоэлектриков на примере $BaTiO_3$. Температура Кюри.

Вариант 14

1. Термическая стойкость. Влияние хрупкости на термическую стойкость. Критерии сопротивления. Способы создания термостойких структур.
2. Магнитный момент. Природа магнитного поля. Магнетон Бора. Кривая магнитного гистерезиса, характерные точки. Магнитожесткие и магнитомягкие материалы.

Вариант 15

1. Понятия: фазовый состав; общая, открытая, закрытая пористость; относительная, средняя и истинная плотность. Связь между указанными характеристиками.
2. Теплоемкость. Виды теплоемкости. Изменение теплоемкости при фазовых переходах I и II рода.

Вариант 16

1. Оценка термической стойкости методами теплосмен, максимального температурного перепада, по потере прочности материала.
2. Длительная прочность. Способы оценки длительной прочности.

Вариант 17

1. Классификация пор в керамических материалах по К. К. Стрелову.
2. Оценка огнеупорности керамики: требования к образцам, оборудованию, условия проведения эксперимента.

Вариант 18

1. Зонная теория электропроводности. Классификация материалов с точки зрения электропроводности.
2. Пьезоэлектрические характеристики керамических материалов.

Вариант 19

1. Оптические свойства керамики. Взаимодействие керамики со светом, рассеяние, поглощение и отражение света.
2. Виды пор в керамике. Классификация керамических материалов по величине пористости.

Вариант 20

1. Основные сведения о природе ферромагнетизма. Строение магнитных шпинелей.
2. Керамика как полупрозрачное тело. Белизна керамики и методы ее оценки.

Вариант 21

1. Термическая стойкость. Оценка термической стойкости керамики методом “полого цилиндра”. Достоинства и недостатки метода.
2. Химическая стойкость керамики. Факторы, определяющие сопротивление коррозии.

Вариант 22

1. Понятие биоинертных и биоактивных керамических материалах. Биосовместимость керамики.

2. Длительная прочность керамических материалов и способы ее оценки.

Вариант 23

1. Каталитические свойства керамики.
2. Газопроницаемость керамических материалов и способы ее оценки.

Вариант 24

1. Параметры, характеризующие поровую структуру керамических материалов. Распределение пор по размерам.
2. Твердость керамических материалов. Способы оценки твердости.

Вариант 25

1. Износостойкость керамических материалов. Способы оценки износостойкости.
2. Электрическая прочность керамики, виды и механизмы пробоя диэлектрика.

Вариант 26

1. Методы исследования фазового состава керамики.
2. Виды диэлектрических потерь в керамических материалах. Температурная и частотная зависимости диэлектрических потерь.

Вариант 27

1. Фрагментарная теория термической стойкости. Пути повышения термической стойкости керамических материалов.
2. Собственная и примесная проводимость керамики. Температурная зависимость электропроводности. Энергия активации проводимости.

Вариант 28

1. Влияние хрупкости керамики на термическую стойкость. Мера хрупкости. Критерии сопротивления.
2. Природа ферромагнетизма. Понятие о магнитном гистерезисе ферритов. Характерные точки петли гистерезиса.

Вариант 29

1. Упругие свойства керамики. Модули упругости I и II рода, взаимосвязь между ними. Влияние различных факторов на модуль упругости.
2. Пористость. Методы исследования пористости керамических материалов.

Вариант 30

1. Поляризация керамики, ее виды и взаимосвязь с диэлектрической проницаемостью.
2. Теоретическая и реальная прочность твердых тел. Влияние пористости, размера и формы пор на механическую прочность.

8.3. Вопросы для итогового контроля освоения дисциплины

Максимальное количество баллов за экзамен (6 семестр) – 40 баллов. Экзаменационный билет содержит 3 теоретических вопроса и 1 задачу. Первый вопрос охватывает разделы 1-2 рабочей программы, вопросы 2-3 относятся к разделу 3 рабочей программы. Каждый из вопросов оценивается в 10 баллов. Решение задачи оценивается в 10 баллов.

Примеры контрольных вопросов для итогового контроля освоения дисциплины (6 семестр – экзамен).

Обобщенная схема технологического процесса производства керамики и огнеупоров. Характеристика основных переделов.

1. Основные характеристики, используемые для описания упаковки твердой фазы. Соотношения между твердой, жидкой и газообразной фазами.
2. Основные типы структур керамических материалов. Плотнospеченная керамика, керамика зернистого строения, пористая проницаемая керамика, керамика из ультрадисперсных порошков.

3. Методы представления и характеристики зернового состава. Классификация и характеристика методов диспергирования.
4. Механизмы диспергирования. Агрегаты, используемые для измельчения и области их применения.
5. Тонкий помол. Основные способы тонкого помола. Методы защиты измельчаемых материалов от загрязнения. Особенности измельчения пластичных материалов.
6. Разделение порошков по крупности.
7. Типовые схемы приготовления формовочных масс для полусухого прессования.
8. Типовые схемы приготовления формовочных масс для пластического формования.
9. Типовые схемы приготовления формовочных масс для шликерного литья.
10. Временные технологические связки и их роль при формовании и сушке, компоненты связок, требования к связкам.
11. Полусухое прессование. Сущность метода. Классификация способов прессования по направлению усилий, скорости и режиму нагружения.
12. Феноменологическое описание одноосного прессования в жесткой матрице. Поведение твердой, жидкой и газообразной фаз при прессовании.
13. Влияние давления и времени прессования на плотность полуфабриката. Взаимосвязь уплотняемости и плотности полуфабриката с давлением прессования и содержанием связки. Понятия критических влажности, плотности и давления.
14. Распределение давления и плотности по высоте заготовки. Способы повышения равноплотности. Двустороннее и ступенчатое одноосное прессование, прессование в "плавающих" формах.
15. Изостатическое прессование и его варианты.
16. Гидродинамическое, электрогидродинамическое.
17. Взрывное прессование. Варианты метода. Достоинства и недостатки.
18. Вибрационное формование. Варианты метода. Влияние основных факторов на плотность полуфабриката.
19. Пластическое формование и его варианты. Деформационные свойства пластичных масс. Методы оценки пластичности.
20. Влияние основных факторов (содержания дисперсионной среды, дисперсности твердой фазы, газовых включений) на свойства пластичных масс.
21. Формование заготовок выдавливанием. Особенности деформации массы в шнековых и поршневых прессах.
22. Формование методом раскатки. Основные факторы, определяющие протекание процесса. Формы для изготовления изделий и предъявляемые к ним требования.
23. Метод допрессовки.
24. Формование методом обточки.
25. Литье керамических шликеров. Классификация методов литья.
26. Обжиг керамического полуфабриката. Основные процессы, происходящие при обжиге. Изменение свойств полуфабриката в обжиге.
27. Спекание как основной процесс, происходящий при обжиге. Основные стадии спекания. Способы оценки и характеристики спекания.
28. Твердофазное спекание. Влияние основных факторов. Способы интенсификации.
29. Реакционное спекание. Основные особенности процесса. Влияние пористости заготовки и объемного эффекта реакции.
30. Жидкофазное спекание. Основные стадии процесса. Влияние основных факторов и способы интенсификации.

31. Жидкофазное спекание при взаимодействии твердой и жидкой фаз.
32. Жидкофазное спекание при отсутствии взаимодействия твердой и жидкой фаз.
33. Дополнительные виды обработки керамических изделий: шлифовка, полировка, металлизация, пайка, декорирование.
34. Фазовый состав, макро- и микроструктура, пористость и плотность керамики. Распределение кристаллической и стекловидной фаз и пор. Методы исследования фазового состава, микроструктуры и пористости
35. Виды пор, проницаемость к флюидам и ее связь с поровой структурой. Параметры, характеризующие поровую структуру, распределение пор по размерам.
36. Теплофизические свойства керамики. Теплоемкость, термический коэффициент линейного расширения керамики, их зависимость от состава и температуры. Методы оценки.
37. Теплофизические свойства керамики. Теплопроводность и температуропроводность керамики, их зависимость от состава и температуры. Методы оценки.
38. Термические напряжения в материале и изделиях, термостойкость керамики. Факторы, определяющие термостойкость. Методы ее оценки. Пути повышения термостойкости.
39. Морозостойкость керамики.
40. Огнеупорность и деформационные свойства керамики при повышенных температурах. Огнеупорность и определяющие ее факторы. Ползучесть (крип) керамики. Методы оценки. Влияние структуры, пористости, температуры.
41. Электрофизические свойства керамики. Проводимость керамики, ее механизмы и температурная зависимость. Керамические проводники, сверхпроводники, полупроводники и диэлектрики.
42. Поляризация керамики, ее виды и связь с диэлектрической проницаемостью. Температурная и частотная зависимость диэлектрической проницаемости керамики.
43. Диэлектрические потери, их виды и связь с химическим, фазовым составом и структурой керамики. Температурная и частотная зависимости диэлектрических потерь.
44. Электрическая прочность керамики, виды и механизмы пробоя. Методы измерения электрических свойств.
45. Типовые технологии электротехнической керамики. Общие сведения о электротехнической керамике, ее классификация по составу свойствам и областям применения. Требования к сырью. Особенности технологии.
46. Основные виды конструкционной керамики. Области применения, классификация по химико-минералогическому составу.
47. Типовые технологии пористых керамических материалов. Общие сведения о пористой керамике, ее классификация по составу, пористости и областям применения.
48. Теплоизоляционные, теплозащитные материалы, Основные методы изготовления высокопористых структур керамических материалов.
49. Керамические фильтры, мембраны, носители катализаторов и т.п. Основные методы изготовления высокопористых структур керамических материалов.

Полный перечень оценочных средств приведен в виде отдельного документа, являющегося неотъемлемой частью основной образовательной программы.

8.4. Структура и пример билета для экзамена

Экзаменационный билет содержит 3 теоретических вопроса и 1 задачу. Первый вопрос охватывает разделы 1-2 рабочей программы, вопросы 2-3 относятся к разделу 3 рабочей программы.

Пример билета для экзамена:

«Утверждаю» Зав. каф. ХТКиО _____ 20__ г. Н.А. Макаров _____	Министерство науки и высшего образования РФ
	Российский химико-технологический университет им. Д.И. Менделеева
	18.03.01 Химическая технология
	Профиль «Химическая технология тугоплавких неметаллических и силикатных материалов»
	Химическая технология керамики
Билет № 1	
<ol style="list-style-type: none">1. Влияние основных факторов (содержания дисперсионной среды, дисперсности твердой фазы, газовых включений) на свойства пластичных масс.2. Сегнетоэлектрический эффект. Зависимость диэлектрической проницаемости от температуры для сегнетоэлектриков на примере BaTiO_3. Температура Кюри.3. Подбор фракционного состава огнеупоров. Цели и основные принципы.4. Рассчитайте максимальную плотность упаковки твердой фазы и кажущуюся плотность заготовки, отпрессованной из корунда при 10% содержании связки. Плотность связки и корунда 1,08 и 4,00 г/см³.	

9. УЧЕБНО-МЕТОДИЧЕСКОЕ ОБЕСПЕЧЕНИЕ ДИСЦИПЛИНЫ

9.1 Рекомендуемая литература

А) Основная литература:

1. Андрианов Н.Т., Балкевич В.Л., Беляков А.В., Власов А.С., Гузман И.Я., Лукин Е.С., Мосин Ю.М., Скидан Б.С. Химическая технология керамики: Учеб. пособие для вузов // Под ред. И.Я. Гузмана. М.: ООО РИФ «Стройматериалы», 2012. 496 с.
2. Практикум по технологии тугоплавких неметаллических и силикатных материалов: учеб. пособие / Л.И. Сычева, Е.Н. Потапова, Д.О. Лемешев, Н.Ю. Михайленко, А.И. Захаров, И.Н. Тихомирова, А.В. Беляков, Е.Е. Строганова. Под ред. Н.А. Макарова. М.: РХТУ им. Д.И. Менделеева, 2019. 270 с.
3. Сборник задач по химической технологии керамики и огнеупоров: учебное пособие / Сенина М.О., Вершинин Д.И., Лемешев Д.О., Лукин Е.С., Попова Н.А., Беляков А.В., Антонов Д.А., Анисимов В.В., Макаров Н.А. Под ред. Н.А. Макарова. М.: РХТУ им. Д.И. Менделеева, 2021. 120 с.

Б) Дополнительная литература:

1. Балкевич В.Л. Техническая керамика. М.: Стройиздат, 1984. 256 с.
2. Баринов В.Я., Шевченко С.М. Техническая керамика. М.: Наука, 1993. 187 с.
3. Гузман И.Я., Сысоев Э.П. Технология пористых керамических материалов и изделий. Тула: Приокское книжное изд-во, 1975. 196 с.
4. Масленникова Г.Н., Мамаладзе Р.А., Мидзута С., Коумото К. Керамические материалы. М.: Стройиздат, 1991. 313 с.
5. Практикум по технологии керамики и огнеупоров. Под ред. Д.Н. Полубояринова и Р. Я. Попильского. М.: Стройиздат, 1972. 350 с.

В) Учебно-методические пособия и указания по изучению дисциплины:

1. А. С. Власов. Теоретические основы прочности керамики. М.: МХТИ им. Д. И. Менделеева, 1982. 48 с.
2. А. С. Власов. Конструкционная керамика. М.: МХТИ им. Д. И. Менделеева, 1985. 70 с.
3. И. Я. Гузман. Реакционное спекание и его использование в технологии керамики и огнеупоров. М.: РХТУ им. Д. И. Менделеева, 1996. 55 с.
4. А. В. Беляков. Механическая обработка неорганических неметаллических материалов. М.: РХТУ им. Д. И. Менделеева, 2001. 40 с.
5. Н. А. Макаров. Металлизация керамики. М.: РХТУ им. Д. И. Менделеева, 2004. 76 с.
6. А. В. Беляков. Методы получения неорганических неметаллических наночастиц. М.: РХТУ им. Д. И. Менделеева, 2003. 80 с.
7. А. В. Беляков. Химические методы получения керамических порошков. М.: РХТУ им. Д. И. Менделеева, 2001. 31 с.
8. А. В. Беляков, В. Н. Сигаев. Физико-химические основы процессов механического измельчения неорганических неметаллических материалов. М.: РХТУ им. Д. И. Менделеева, 2001. 59 с.
9. Е. С. Лукин. Теоретические основы получения и технология оптически прозрачной керамики. М.: МХТИ им. Д. И. Менделеева, 1981. 36 с.
10. Б. С. Скидан, Б. И. Поляк. Керамические диэлектрики. М.: МХТИ им. Д. И. Менделеева, 1983. 77 с.
11. А. В. Беляков. Химическая стойкость керамики. М.: МХТИ им. Д. И. Менделеева, 1982. 32 с.
12. Б. С. Скидан, Н. Т. Андрианов, В. Н. Сычев. Методические указания к расчету свойств и корректировке шихтового состава глазури. М.: МХТИ им. Д. И. Менделеева, 1978. 48 с.
13. В. Л. Балкевич, Ю. М. Мосин, Б. С. Скидан. Высокотемпературные печи для обжига и испытаний керамики. М.: МХТИ им. Д. И. Менделеева, 1985. 64 с.
14. А. В. Беляков, Г. А. Афолина, В. Г. Леонов. Дефекты кристаллических тел. М.: РХТУ им. Д. И. Менделеева, 2001. 80 с.

9.2 Рекомендуемые источники научно-технической информации

- Раздаточный иллюстративный материал к лекциям.
- Презентации к лекциям.
- Методические рекомендации по выполнению лабораторных работ.

Журналы:

1. Стекло и керамика. ISSN 0131-9582.
2. Огнеупоры и техническая керамика. ISSN 0369-7290
3. Новые огнеупоры. ISSN 1689-4518
4. Строительные материалы. ISSN 1729-9209
5. Строительные материалы XXI века. ISSN 1729-9209.
6. Keramische Zietschrift. ISSN 0023-0561.
7. Ceramic Bulletin (Amer.Cer.Soc.). ISSN 0022-7812.
8. Ceramic Industries International. ISSN 0305-7623.
9. International Journal of Applied Ceramic Technology. ISSN (printed): 1546-542X. ISSN (electronic): 1744-7402.
10. Ceramics Technical. ISSN 1324-4175.
11. Glass and Ceramics. ISSN 0361-7610.
12. World Ceramics and Refractories. ISSN 0959-6127.

13. Ceramics Abstracts/World Ceramic Abstracts. ISSN 0883-2900.
14. Engineered Materials Abstracts, Ceramics. ISSN 0002-7812.
15. Ceramic Industries International. ISSN 0958-9899.
16. Ceramic Industry^the magazine for refractories, traditional & advanced ceramic manufacturers. ISSN 0009-0220.
17. Ceramic Engineering and Science Proceedings. ISSN 0196-6219.
18. Ceramics International. ISSN 0272-8842.

Интернет-ресурсы:

- www.centerprioritet.ru/ – СМЦ «Приоритет» – техническая документация исследований (ИКСИ) – заказ литературы, русскоязычные издания
- <http://www.nanometer.ru/> – "Нанометр" - нанотехнологическое сообщество
- <http://plasma.karelia.ru/pub/nano-kurs/> – «Нано Технологии»
- <http://www.nanonewsnet.ru/> – Нанотехнологии Nano news net | Сайт о нанотехнологиях #1 в России
- <http://www.scirp.org/journal/Index.aspx/> – Scientific research. Open Access
- <http://www.intechopen.com/> – In Tech. Open Science
- http://www.twirpx.com/files/chidnustry/chemistry_tech/silicate/ – Технология силикатных и тугоплавких неметаллических материалов
- <http://www.rsl.ru/> – Российская Государственная Библиотека
- <http://www.gpntb.ru/> – Государственная публичная научно-техническая библиотека России
- <http://window.edu.ru/> – Полнотекстовая библиотека учебных и учебно-методических материалов
- <http://abc.chemistry.bsu.by/free-journals/> – ABC-Chemistry: Бесплатная научная химическая информация
- <http://new.fips.ru/registers-web/> – Сайт ФИПС. Информация о патентах
- <http://findebookee.com/> – поисковая система по книгам
- <https://elibrary.ru/> – Научная электронная библиотека

9.3 Средства обеспечения освоения дисциплины

Для реализации рабочей программы используются следующие образовательные технологии и средства обеспечения освоения дисциплины:

- компьютерные презентации интерактивных лекций – 16;
- комплекты образцов изделий из керамики;
- банк тестовых заданий для текущего контроля освоения дисциплины (общее число вопросов – 300);
- банк тестовых заданий для итогового контроля освоения дисциплины (общее число вопросов – 200);
- <https://etutorium.ru/> – LMS eTutorium;
- <https://zoom.us/> – LMS Zoom.

10. ПЕРЕЧЕНЬ ИНФОРМАЦИОННЫХ ТЕХНОЛОГИЙ, ИСПОЛЬЗУЕМЫХ В ОБРАЗОВАТЕЛЬНОМ ПРОЦЕССЕ

Информационную поддержку изучения дисциплины осуществляет Информационно-библиотечный центр (ИБЦ) РХТУ им. Д.И. Менделеева, который обеспечивает обучающихся основной учебной, учебно-методической и научной

литературой, необходимой для организации образовательного процесса по дисциплине. Общий объем многоотраслевого фонда ИБЦ на 01.01.2022 составляет 1 719 785 экз.

Фонд ИБЦ располагает учебной, учебно-методической и научно-технической литературой в форме печатных и электронных изданий, а также включает официальные, справочно-библиографические, специализированные отечественные и зарубежные периодические и информационные издания. ИБЦ обеспечивает доступ к профессиональным базам данных, информационным, справочным и поисковым системам.

Каждый обучающийся обеспечен свободным доступом из любой точки, в которой имеется доступ к сети Интернет и к электронно-библиотечной системе (ЭБС) Университета, которая содержит различные издания по основным изучаемым дисциплинам и сформирована по согласованию с правообладателями учебной и учебно-методической литературы.

Для более полного и оперативного справочно-библиографического и информационного обслуживания в ИБЦ реализована технология Электронной доставки документов.

Полный перечень электронных информационных ресурсов, используемых в процессе обучения, представлен в основной образовательной программе.

11. МАТЕРИАЛЬНО-ТЕХНИЧЕСКОЕ ОБЕСПЕЧЕНИЕ ДИСЦИПЛИНЫ

В соответствии с учебным планом занятия по дисциплине «Химическая технология керамики» проводятся в форме лекций, практических занятий, лабораторного практикума и самостоятельной работы обучающегося.

11.1 Оборудование, необходимое в образовательном процессе:

Учебная аудитория для проведения лекционных и практических занятий, оборудованная электронными средствами демонстрации (компьютер со средствами звуковоспроизведения, проектор, экран) и учебной мебелью.

Учебная лаборатория, оснащенная лабораторной мебелью, научным и технологическим оборудованием для проведения лабораторных работ.

Лаборатория (печной зал), оснащенная высокотемпературным оборудованием для синтеза и термической обработки керамических материалов.

Аудитория для самостоятельной работы обучающихся, имеющая рабочие компьютерные места для студентов, оснащенные компьютерами с выходом в Интернет и доступом к базам данных.

Кафедральная библиотека с ресурсами ИБЦ РХТУ им. Д.И. Менделеева по профилю дисциплины.

Технологическое оборудование для обработки, подготовки и определения технологических свойств сырьевых материалов (шаровая мельница, лабораторная планетарная мельница, наборы сит для отсева порошков, сушильный шкаф, весы технические и аналитические, ступки для измельчения и смешивания порошков, разрывная машина).

Высокотемпературное оборудование (высокотемпературные электрические печи с карбидкремниевыми нагревателями и автоматическим регулятором температурного режима, электрическая лабораторная муфельная печь с автоматическим регулятором температуры, высокотемпературные электрические печи с хромит-лантановыми нагревателями и автоматическим регулятором температурного режима).

11.2. Учебно-наглядные пособия:

Информационно-методические материалы: учебные пособия по дисциплине; раздаточный материал к разделам лекционного курса; альбомы и рекламные проспекты с

основными видами и характеристиками керамических материалов и керамоматричных композитов.

11.3. Компьютеры, информационно-телекоммуникационные сети, аппаратно-программные и аудиовизуальные средства:

Персональные компьютеры, укомплектованные проигрывателями CD и DVD, принтерами и программными средствами; проекторы и экраны; интерактивная доска; копировальные аппараты; локальная сеть с выходом в Интернет.

11.4. Печатные и электронные образовательные и информационные ресурсы:

Информационно-методические материалы: учебные пособия по дисциплине; раздаточный материал к разделам лекционного курса; альбомы и рекламные проспекты с основными видами и характеристиками керамических материалов и керамоматричных композитов.

Электронные образовательные ресурсы: электронные презентации к разделам лекционного курса; учебно-методические разработки в электронном виде; справочные материалы в печатном и электронном виде по строению и свойствам керамических материалов и керамоматричных композитов; электронная картотека по фазовым диаграммам состояния тугоплавких соединений; кафедральная библиотека электронных изданий.

11.5 Перечень лицензионного программного обеспечения:

№ п/п	Наименование программного продукта	Реквизиты договора поставки	Количество лицензий	Срок окончания действия лицензии
1	WINHOME 10 Russian OLV NL Each AcademicEdition	Контракт № 28-35ЭА/2020 от 26.05.2020	190	бессрочно
2	Microsoft Office Professional Plus 2019 В составе: <ul style="list-style-type: none"> • Word • Excel • Power Point • Outlook • OneNote • Access • Publisher • InfoPath 	Контракт № 28-35ЭА/2020 от 26.05.2020	190	12 месяцев (ежегодное продление подписки с правом перехода на обновленную версию продукта)
3	Kaspersky Endpoint Security для бизнеса – Стандартный Russian Edition.	Контракт № 90-133ЭА/2021 от 07.09.2021	190	12 месяцев (ежегодное продление подписки с правом перехода на обновленную версию продукта)

4	Антиплагиат.ВУЗ	Контракт от 17.06.2022 № 37-63ЭА/2022	не ограничено, лимит проверок 15000	19.05.2023
5	Неисключительная лицензия на использование SOLIDWORKS EDU Edition 2019-2020 Network - 200 Users	Контракт № 90-133ЭА/2021 от 07.09.2021	2 (две) сетевые лицензии на 200 пользователей	бессрочно
6	Компас-3D v18 на 50 мест. Проектирование и конструирование в машиностроении, лицензия	Контракт № 28-35ЭА/2020 от 26.05.2020	2 лицензии на 50 пользователей	бессрочно
7	Операционная система Microsoft Windows 10 Professional 32 bit/64 bit Rus Only FQS-10150	Договор от 11.02.2019 № 26.02-Д-3.0-1293/2019	4	бессрочно
8	Microsoft Office Home and Business 2016 Rus CEE Only No Skype BOX T5D-02705	Договор от 11.02.2019 № 26.02-Д-3.0-1293/2019	4	бессрочно

12. ТРЕБОВАНИЯ К ОЦЕНКЕ КАЧЕСТВА ОСВОЕНИЯ ПРОГРАММЫ

Наименование разделов	Основные показатели оценки	Формы и методы контроля и оценки
<p>Раздел 1. Введение.</p>	<p><i>Знает:</i></p> <ul style="list-style-type: none"> - технологические процессы получения основных видов керамики; - методы теоретического проектирования и экспериментального исследования структуры и свойств основных видов керамики и огнеупоров. <p><i>Умеет:</i></p> <ul style="list-style-type: none"> - проводить анализ научно-технической литературы. <p><i>Владеет:</i></p> <ul style="list-style-type: none"> - знаниями о взаимосвязи состава, структуры, свойств и технологии основных видов керамических материалов. 	<p>Оценка за контрольную работу №1</p> <p>Оценка за лабораторный практикум</p> <p>Оценка за экзамен</p>
<p>Раздел 2. Процессы технологии керамики.</p>	<p><i>Знает:</i></p> <ul style="list-style-type: none"> - технологические процессы получения основных видов керамики и огнеупоров; - основные требования стандартов на сырьевые материалы и готовую продукцию; - основы охраны труда, техники безопасности, противопожарной безопасности и защиты окружающей среды при организации и управлении производствами керамики и огнеупоров. <p><i>Умеет:</i></p> <ul style="list-style-type: none"> - применять теоретические знания по химии и технологии керамических и огнеупорных материалов в курсовом и дипломном проектировании, а также при прохождении производственной практики; - устанавливать требования к технологическим процессам с целью снижения материалоемкости, энергоемкости и создания малоотходных технологий; - проводить анализ научно-технической литературы. 	<p>Оценка за контрольную работу №1</p> <p>Оценка за лабораторный практикум</p> <p>Оценка за экзамен</p>

	<p><i>Владеет:</i></p> <ul style="list-style-type: none"> - знаниями о технологическом процессе производства керамических материалов как единой цепочке последовательных взаимосвязанных стадий; - методами организации и осуществления контроля свойств готовой продукции, способами поиска и анализа научно-технической литературы. 	
<p>Раздел 3. Строение и свойства керамики.</p>	<p><i>Знает:</i></p> <ul style="list-style-type: none"> - методы теоретического проектирования и экспериментального исследования структуры и свойств основных видов керамики и огнеупоров; - основные требования стандартов на сырьевые материалы и готовую продукцию. <p><i>Умеет:</i></p> <ul style="list-style-type: none"> - определять свойства различных видов керамических материалов; - проводить анализ научно-технической литературы. <p><i>Владеет:</i></p> <ul style="list-style-type: none"> - знаниями о взаимосвязи состава, структуры, свойств и технологии основных видов керамических материалов. 	<p>Оценка за контрольную работу №2</p> <p>Оценка за лабораторный практикум</p> <p>Оценка за экзамен</p>

13. ОСОБЕННОСТИ ОРГАНИЗАЦИИ ОБРАЗОВАТЕЛЬНОГО ПРОЦЕССА ДЛЯ ИНВАЛИДОВ И ЛИЦ С ОГРАНИЧЕННЫМИ ВОЗМОЖНОСТЯМИ ЗДОРОВЬЯ

Обучение инвалидов и лиц с ограниченными возможностями здоровья осуществляется в соответствии с:

– Порядком организации и осуществления образовательной деятельности по образовательным программам – программам бакалавриата, программам специалитета, программам магистратуры (Приказ Министерства науки и высшего образования Российской Федерации от 06.04.2021 № 245);

– Положением о порядке организации и осуществления образовательной деятельности по образовательным программам высшего образования – программам бакалавриата, программам специалитета, программам магистратуры в РХТУ им. Д.И. Менделеева, принятым решением Ученого совета РХТУ им. Д.И. Менделеева от __.__.20__, протокол № __, введенным в действие приказом и.о. ректора РХТУ им. Д.И. Менделеева от __.__.20__ № __;

– Методическими рекомендациями по организации образовательного процесса для обучения инвалидов и лиц с ограниченными возможностями здоровья в образовательных организациях высшего образования, в том числе оснащенной образовательного процесса (утверждены заместителем Министра образования и науки РФ А.А. Климовым от 08.04.2014 № АК-44/05вн).

**Дополнения и изменения к рабочей программе дисциплины
«Химическая технология керамики»**

**основной образовательной программы
18.03.01 Химическая технология**

**Профиль – «Химическая технология тугоплавких неметаллических
и силикатных материалов»**

Форма обучения: очная

Номер изменения/ дополнения	Содержание дополнения/изменения	Основание внесения изменения/дополнения
1.	Изменение в части обновления лицензионного программного обеспечения	протокол заседания кафедры ХТКиО № 15 от «01» июля 2022 г.
2.		протокол заседания Ученого совета № _____ от «___» _____ 20__ г.
3.		протокол заседания Ученого совета № _____ от «___» _____ 20__ г.
4.		протокол заседания Ученого совета № _____ от «___» _____ 20__ г.
		протокол заседания Ученого совета № _____ от «___» _____ 20__ г.

Министерство науки и высшего образования Российской Федерации
федеральное государственное бюджетное образовательное учреждение
высшего образования
«Российский химико-технологический университет
имени Д.И. Менделеева»

«УТВЕРЖДАЮ»

И.о. проректора по учебной работе



С.Н. Филатов

«25» 05 2022 г.

РАБОЧАЯ ПРОГРАММА ДИСЦИПЛИНЫ

«Химическая технология стекла»

Направление подготовки 18.03.01 – Химическая технология

Профиль подготовки – «Химическая технология тугоплавких
неметаллических и силикатных материалов»

Квалификация «бакалавр»

РАССМОТРЕНО И ОДОБРЕНО
на заседании Методической комиссии
РХТУ им. Д.И. Менделеева

«25» 05 2022 г.

Председатель  Н.А. Макарон

Москва 2022

Программа составлена:

к.х.н., доцентом кафедры химической технологии стекла и ситаллов Н.В. Голубевым,
к.х.н., доцентом кафедры химической технологии стекла и ситаллов Е.С. Игнатъевой

Программа рассмотрена и одобрена на заседании кафедры химической технологии стекла и ситаллов «12» апреля 2022 г., протокол №11.

1. ЦЕЛЬ И ЗАДАЧИ ДИСЦИПЛИНЫ

Программа составлена в соответствии с требованиями Федерального государственного образовательного стандарта высшего образования – бакалавриат по направлению подготовки 18.03.01 «Химическая технология» (ФГОС ВО), рекомендациями Методической комиссии и накопленным опытом преподавания дисциплины кафедрой Химической технологии стекла и ситаллов РХТУ им. Д.И. Менделеева. Программа рассчитана на изучение дисциплины в течение 6 семестра.

Дисциплина «Химическая технология стекла» относится части учебного плана, формируемой участниками образовательных отношений, к дисциплинам по выбору. Программа дисциплины предполагает, что обучающиеся имеют теоретическую и практическую подготовку в области обязательных дисциплин учебного плана направления 18.03.01 «Химическая технология», профиль «Химическая технология тугоплавких неметаллических и силикатных материалов».

Цель дисциплины – приобретение учащимися знаний и компетенций в области физико-химии стеклообразного состояния вещества, теоретических основ стекольной технологии и их практической реализации в производстве основных видов стеклоизделий.

Задачи дисциплины – формирование у обучающихся понимания взаимосвязей химического состава, структуры и свойств стекол; системных знаний в области химической технологии стекла; умения анализировать и прогнозировать уровень свойств и оценивать возможные области применения стекол в зависимости от химического состава и технологии их получения.

Дисциплина «Химическая технология стекла» преподается в 6 семестре. Контроль успеваемости студентов ведется по принятой в университете рейтинговой системе.

Рабочая программа дисциплины может быть реализована с применением электронных образовательных технологий и электронного обучения полностью или частично.

2. ТРЕБОВАНИЯ К РЕЗУЛЬТАТАМ ОСВОЕНИЯ ДИСЦИПЛИНЫ

Изучение дисциплины направлено на приобретение следующих компетенций и индикаторов их достижения:

Профессиональные компетенции и индикаторы их достижения:

Задача профессиональной деятельности	Объект или область знания	Код и наименование ПК	Код и наименование индикатора достижения ПК	Основание (профессиональный стандарт, анализ опыта) Обобщенные трудовые функции
Научно-исследовательский тип задач профессиональной деятельности				
Выполнение фундаментальных и прикладных работ поискового, теоретического и экспериментального характера с целью определения технических характеристик новой техники, а также комплекса работ по разработке технологической документации.	Химическое, химико-технологическое производство; Сквозные виды профессиональной деятельности в промышленности (в сфере организации и проведения научно-исследовательских и опытно-конструкторских работ в области химического и химико-технологического производства).	ПК-1 Способен осуществлять технологический процесс в соответствии с регламентом и использовать технические средства для измерения основных параметров технологического процесса, свойств сырья и продукции.	ПК-1.1 Знает порядок организации, планирования и проведения технологического процесса.	Анализ требований к профессиональным компетенциям, предъявляемым к выпускникам направления подготовки на рынке труда, обобщение зарубежного опыта, проведения консультаций с ведущими работодателями, объединениями работодателей отрасли, в которой востребованы выпускники в рамках направления подготовки. Профессиональный стандарт 40.011 Специалист по научно-исследовательским и опытно-конструкторским разработкам (утв. приказом Министерства труда и социальной защиты Российской Федерации от 04.03.2014 № 121 н,) Обобщенная трудовая функция А. Проведение научно-
			ПК 1.2 Умеет использовать технические средства для измерения основных параметров технологического процесса, свойств сырья и продукции.	
			ПК-1.3 Владеет навыками осуществлять технологический процесс в соответствии с регламентом.	

				исследовательских и опытно-конструкторских разработок по отдельным разделам темы. А/02.5. Осуществление выполнения экспериментов и оформления результатов исследований и разработок. (уровень квалификации – 5).
<p>Выполнение фундаментальных исследовательских и прикладных работ поискового, теоретического и экспериментального характера с целью разработки и дальнейшего применения неметаллических композиционных материалов и покрытий в производстве ракетно-космических комплексов и систем</p> <p>Обеспечение полного технологического цикла научно-технической разработки и испытаний наноструктурированных композиционных</p>	<p>Разработка неметаллических композиционных материалов и покрытий в ракетно-космической промышленности</p> <p>Химическое, химико-технологическое производство</p> <p>Сквозные виды профессиональной деятельности в промышленности (в сфере организации и проведения научно-исследовательских и опытно-</p>	<p>ПК-5. Способен разрабатывать и внедрять инновационные технологические процессы в области получения и использования тугоплавких неметаллических и силикатных материалов.</p>	ПК-5.1 Знает физико-химические основы получения тугоплавких неметаллических и силикатных композиционных материалов	<p>Профессиональный стандарт 25.053. Специалист по разработке неметаллических композиционных материалов и покрытий в ракетно-космической промышленности (утв. приказом Министерства труда и социальной защиты РФ от 3 сентября 2018 г. N 573н.) G/03.6 Анализ результатов входного контроля неметаллических композиционных материалов специализированного назначения, используемых для производства ракетно-космических комплексов и систем высокой надежности, причин несоответствия требованиям технологической документации при изготовлении деталей и сборочных единиц из неметаллических</p>
			ПК-5.2 Умеет производить поисковые работы для разработки новых методов производства тугоплавких неметаллических и силикатных композитов	
			ПК-5.3 Владеет методами получения композиционных материалов	

<p>материалов с заданными свойствами. Изготовление изделий из функциональных конструкционных материалов для высокотехнологичных отраслей промышленности.</p>	<p>конструкторских работ в области производства тугоплавких неметаллических и силикатных материалов).</p>			<p>композиционных материалов Профессиональный стандарт 26.006. Специалист по разработке наноструктурированных композиционных материалов (утв. приказом Министерства труда и социальной защиты РФ от 8 сентября 2015 г. N 604н.) В/04.6 Организация проведения испытаний технологических и функциональных свойств наноструктурированных композиционных материалов Профессиональный стандарт 40.103. Специалист формообразования изделий из наноструктурированных керамических масс (утв. приказом Министерства труда и социальной защиты РФ от 15 сентября 2015 г. N 639н.) Обобщенная трудовая функция С. Обеспечение технологии формообразования и обработки изделий из наноструктурированных керамических масс</p>
--	---	--	--	--

В результате изучения дисциплины студент бакалавриата должен:

Знать:

- особенности структуры и свойств вещества в стеклообразном состоянии;
- общие закономерности физико-химических процессов в стеклообразующих расплавах и стеклах;
- теоретические и технологические основы процессов стекольной технологии, основные технологические режимы и параметры работы типовых промышленных линий.

Уметь:

- анализировать взаимосвязи химического состава, структуры и свойств стекол;
- прогнозировать уровень свойств и оценивать возможные области применения стекол в зависимости от химического состава и технологии получения;
- применять основные теоретические положения к анализу результатов научных и технологических исследований в области стекла.

Владеть:

- экспериментальными методами определения свойств стекол;
- методами расчета физико-химических характеристик стекол;
- навыками постановки и проведения эксперимента, анализа и изложения результатов эксперимента при выполнении исследовательской работы в области технологии стекла.

3. ОБЪЕМ ДИСЦИПЛИНЫ И ВИДЫ УЧЕБНОЙ РАБОТЫ

Вид учебной работы	Объем дисциплины		
	ЗЕ	Акад. ч.	Астр. ч.
Общая трудоемкость дисциплины	8	288	216
Контактная работа – аудиторные занятия:	2,67	96	72
в том числе в форме практической подготовки	0,89	32	24
Лекции	0,89	32	24
Практические занятия (ПЗ)	0,89	32	24
Лабораторные работы (ЛР)	0,89	32	24
в том числе в форме практической подготовки	0,89	32	24
Самостоятельная работа	4,33	156	117
Контактная самостоятельная работа	4,33	-	-
Самостоятельное изучение разделов дисциплины		156	117
Вид контроля:			
Экзамен	1	36	27
Контактная работа – промежуточная аттестация	1	0,4	0,3
Подготовка к экзамену		35,6	26,7
Вид итогового контроля:	Экзамен		

4. СОДЕРЖАНИЕ ДИСЦИПЛИНЫ

4.1. Разделы дисциплины и виды занятий

№ п/п	Раздел дисциплины	Академ. часов						
		Всего	в т.ч. в форме пр. подг.	Лекции	Прак. зан.	Лаб. работы	в т.ч. в форме пр. подг.	Сам. работа
1.	Раздел 1. Структура и свойства стекол	152	24	18	16	24	24	94
1.1	Введение. Стеклообразное и кристаллическое состояние вещества, структурные параметры стекол	22	-	4	2	-	-	16
1.2	Вязкость и поверхностное натяжение стекол	17	4	3	2	4	4	8
1.3	Механические свойства стекол	29	8	3	2	8	8	16
1.4	Теплофизические свойства стекол	22	4	2	2	4	4	14
1.5	Электрические свойства стекол	16		2	2	-		12
1.6	Оптические свойства стекол	25	4	3	4	4	4	14
1.7	Химическая устойчивость стекол	21	4	1	2	4	4	14
2.	Раздел 2. Основы стекольной технологии	100	8	14	16	8	8	62
2.1	Общие принципы стекольной технологии	12	-	2	2	-		8
2.2	Сырьевые материалы и приготовление стекольной шихты	18	-	2	4	-	-	12
2.3	Теоретические и технологические основы стекловарения	34	4	4	6	4	4	20
2.4	Формование стеклоизделий.	14	-	2	2	-	-	10
2.5	Отжиг стеклоизделий.	16	4	2	2	4	4	8
2.6	Экологические аспекты производства стекла	6	-	2	-	-	-	4
	ИТОГО	252	32	32	32	32	32	156
	Экзамен	36						
	ИТОГО	288						

4.2 Содержание разделов дисциплины

Раздел 1. Структура и свойства стекол

1.1 Введение. Стеклообразное и кристаллическое состояние вещества, структурные параметры стекол

Стекло как материал. Природное стекло и исторический аспект стеклоделия. Классификация стекол по назначению. Обзор стекол разных типов. Стеклообразное и кристаллическое состояние вещества, структурные параметры стекол.

Определение понятий "стекло", "стеклообразное состояние", "стеклование". Особенности стекловидного и кристаллического состояния вещества. Характерные признаки стеклообразного состояния. Температура стеклования T_g и интервал стеклования. Особенности изменения свойств в интервале стеклования.

Основные гипотезы строения стекла. Понятие о стеклообразователях и модификаторах, мостиковом и немостиковом кислороде. Кристаллохимический подход к описанию строения стекла. Микронеоднородное строение стеклообразующих расплавов и стекол.

Структурные параметры стекол: степень связанности сетки, сила поля катиона, природа и энергия связи, поляризуемость, электроотрицательность катионов. Особенности строения различных групп стекол – силикатных, боратных, фосфатных. Современные представления о строении стекла.

1.2 Вязкость и поверхностное натяжение стекол.

Вязкость стекла. Температурная зависимость вязкости, ее математическое описание. Энергия активации вязкого течения и ее определение. Влияние различных факторов на вязкость стекол. Характеристические температуры и соответствующие им значения вязкости. Технологическая шкала вязкости. Поверхностное натяжение стекла и его роль в технологии.

1.3 Механические свойства стекол.

Плотность стекла. Влияние состава и теплового прошлого на плотность. Температурная зависимость плотности стекла.

Теоретическая и техническая прочность. Высокопрочное состояние стекла и природа его разупрочнения. Теории прочности стекла: энергетическая теория Гриффитса, статистическая теория. Влияние состава, структуры и теплового прошлого на прочность бездефектного и дефектного стекла. Масштабный фактор и его влияние на прочность. Статическая и динамическая прочность. Методы упрочнения стеклоизделий.

Ударная вязкость. Твердость как характеристика прочности поверхностного слоя стекла. Роль твердости при механической обработке стеклоизделий. Упругая и пластическая деформация стекла в различных температурных интервалах. Границы применимости закона Гука.

Влияние состава, теплового прошлого, температуры на физико-механические свойства.

1.4 Теплофизические свойства стекол.

Природа теплового расширения стекла. Дилатометрическая кривая расширения и характеристические точки на ней. Влияние химического состава и структуры стекла на температурный коэффициент линейного расширения (ТКЛР). Температурная зависимость ТКЛР. Роль ТКЛР в технологии и применении стекла.

Природа теплопроводности стекол. Значения теплоемкости промышленных стекол. Влияние состава и температуры на теплофизические свойства.

Связь термостойкости с механическими и физическими свойствами стекла. Уравнения Винкельмена-Шотта и Бартенева. Влияние состава стекла, скорости охлаждения (нагрева), толщины изделий на термостойкость. Термостойкость промышленных стекол.

1.5 Электрические свойства стекол.

Природа проводимости силикатных стекол и расплавов. Температурная зависимость проводимости. Энергия активации проводимости, температура ТК-100. Влияние состава и структурных параметров стекла на проводимость. Полищелочной эффект. Поверхностная и объемная электропроводность.

Природа поляризации в стеклах (электронная, ионная). Диэлектрическая проницаемость стекол, ее связь с другими свойствами (плотность, коэффициент преломления). Виды диэлектрических потерь: потери проводимости, релаксационные, резонансные. Виды пробоя. Значения диэлектрических свойств промышленных стекол. Влияние состава и температуры на диэлектрические свойства стекол.

1.6 Оптические свойства стекол.

Спектры собственного пропускания стекол в оптическом диапазоне длин волн. Условия прозрачности, понятие граничной длины волны. Спектральные характеристики неокрашенных и цветных стекол. Механизмы окрашивания стекла ионными, молекулярными, коллоидными красителями.

Отражение света и его использование в технологии стекла. Полное внутреннее отражение как основа получения оптических световодов, линз Френеля.

Показатель преломления и дисперсия показателя преломления стекла. Диаграмма Аббе и классификация оптических стекол. Влияние различных факторов на показатель преломления стекол. Рефракция. Области применения стекол с различными оптическими постоянными.

1.7 Химическая устойчивость стекол.

Механизм химического разрушения стекла при взаимодействии с различными реагентами (водой, кислотами, щелочами). Влияние состава, температуры, вида и концентрации реагента на химическую стойкость стекла. Полищелочной эффект при взаимодействии стекла с водой и кислотами. Гидролитические классы и классификация стекол по химической стойкости. Пути повышения химической стойкости стекол и стеклоизделий.

Раздел 2. Основы стекольной технологии

2.1. Общие принципы стекольной технологии.

Типы и виды стекол и изделий на их основе. Характеристика основных компонентов и классификация стекол по химическому составу. Обобщенная технологическая схема производства стекла и стеклоизделий. Основные технологические стадии и их характеристика.

2.2. Сырьевые материалы и приготовление стекольной шихты.

Классификация сырьевых материалов, используемых в стекольной промышленности. Требования, предъявляемые к сырьевым материалам, стандарты. Главные и вспомогательные сырьевые материалы. Технологические схемы подготовки сырьевых материалов на стекольных заводах. Стекольный бой как сырьевой материал для стекловарения. Современное состояние сырьевой базы стекольной промышленности.

Требования, предъявляемые к стекольной шихте, их обоснование и обеспечение в условиях промышленного производства. Технологическая схема и параметры приготовления шихты. Требования, предъявляемые к условиям хранения и транспортировки шихты.

Методика расчета промышленных стекольных шихт по заданному составу стекла. Корректировка рецептур шихт. Контроль качества сырьевых материалов и шихты. Пути совершенствования технологии подготовки стекольной шихты. Применение АСУ ТП при подготовке сырьевых материалов и составлении шихты.

2.3. Теоретические и технологические основы стекловарения.

Физико-химические процессы и последовательность фазовых превращений в шихте в ходе стекловарения. Пять этапов стекловарения, их характеристика, лимитирующие процессы, температурные интервалы.

Практическая реализация стекловарения в современных стекловаренных печах. Условия и особенности провара стекольной шихты в промышленных стекловаренных печах (горшковых, ваннных). Особенности и роль теплообмена и массообмена в стекловарении, пути оптимизации этих явлений. Картограмма зеркала стекломассы. Технологические режимы варки стекол различных типов. Особенности и перспективы применения электроэнергии в стекловарении. Сравнительный анализ технико-экономических показателей работы стекловаренных печей различной конструкции.

Классификация, природа и причины появления пороков стекломассы. Диагностика пороков и пути их устранения.

2.4. Формование стеклоизделий.

Технологические свойства стекольных расплавов (вязкость, поверхностное натяжение, кристаллизационная способность) и их роль в процессах формования стеклоизделий. "Длинные" и "короткие" стекла. Кинетика охлаждения и твердения стекла при формовании. Классификация и разновидности способов формования, их применение для формования стеклоизделий разного типа.

2.5. Отжиг стеклоизделий.

Термические напряжения в стекле, механизмы и закономерности их возникновения и релаксации, влияние на свойства стеклоизделий. Методы измерения напряжений, уровень допустимых напряжений в стеклоизделиях.

Отжиг стекла как завершающая стадия технологии производства стеклоизделий. Температурный и вязкостной интервалы отжига. Технологические режимы отжига, методы их расчета. Контроль качества отжига.

2.6. Экологические аспекты производства стекла

Основные факторы воздействия на окружающую среду. Текущие уровни эмиссии в окружающую среду и потребления ресурсов в производстве стекла. Производственный экологический мониторинг и контроль на предприятиях стекольной промышленности. Меры по предотвращению и снижению выбросов загрязняющих веществ при производстве стекла. Применение стекол при иммобилизации радиоактивных отходов. Утилизация отходов других производств в технологии стекла.

5. СООТВЕТСТВИЕ СОДЕРЖАНИЯ ТРЕБОВАНИЯМ К РЕЗУЛЬТАТАМ ОСВОЕНИЯ ДИСЦИПЛИНЫ

№	В результате освоения дисциплины студент должен:	Раздел 1	Раздел 2
	Знать:		
1	– особенности структуры и свойств вещества в стеклообразном состоянии;	+	
2	– общие закономерности физико-химических процессов в стеклообразующих расплавах и стеклах;	+	+
3	– теоретические и технологические основы процессов стекольной технологии, основные технологические режимы и параметры работы типовых промышленных линий.		+
	Уметь:		
4	– анализировать взаимосвязи химического состава, структуры и свойств стекол;	+	
5	– прогнозировать уровень свойств и оценивать возможные области применения стекол в зависимости от химического состава и технологии получения;	+	+
6	– применять основные теоретические положения к анализу результатов научных и технологических исследований в области стекла.	+	+
	Владеть:		
7	– экспериментальными методами определения свойств стекол;	+	+
8	– методами расчета физико-химических характеристик стекол;	+	
9	– навыками постановки и проведения эксперимента, анализа и изложения результатов эксперимента при выполнении исследовательской работы в области технологии стекла.	+	+
В результате освоения дисциплины студент должен приобрести следующие профессиональные компетенции и индикаторы их достижения:			
	Код и наименование ПК	Код и наименование индикатора достижения ПК	
10	ПК-1 Способен осуществлять технологический процесс в соответствии с регламентом и	– ПК-1.1 Знает порядок организации, планирования и проведения технологического процесса.	+
11	использовать технические средства для измерения основных параметров технологического процесса, свойств сырья и продукции.	– ПК 1.2 Умеет использовать технические средства для измерения основных параметров технологического процесса, свойств сырья и продукции.	+
12	технологического процесса, свойств сырья и продукции	– ПК-1.3 Владеет навыками осуществлять технологический процесс в соответствии с регламентом.	+
13	ПК-5 Способен разрабатывать и	– ПК-5.1 Знает физико-химические основы получения тугоплавких	+

	внедрять инновационные технологические процессы в области получения и использования тугоплавких неметаллических и силикатных материалов	неметаллических и силикатных композиционных материалов		
14		– ПК-5.2 Умеет производить поисковые работы для разработки новых методов производства тугоплавких неметаллических и силикатных композитов	+	+
15		– ПК-5.3 Владеет методами получения композиционных материалов		+

6. ПРАКТИЧЕСКИЕ И ЛАБОРАТОРНЫЕ ЗАНЯТИЯ

6.1. Практические занятия

Примерные темы практических занятий по дисциплине.

№ п/п	№ раздела дисциплины	Темы практических занятий	Часы
1	1	Оценка влияния структурных параметров на свойства стекол	2
2	1	Статистическая обработка результатов механических испытаний	2
3	1	Расчет вязкости стекла заданного состава, построение температурной зависимости вязкости и определение характеристических температур	2
4	1	Расчет плотности и ТКЛР стекла заданного состава	2
5	1	Расчет оптических постоянных стекла заданного состава	2
6	1	Первичная обработка спектров поглощения активированных стекол	2
7	1	Расчет диэлектрических свойств стекла заданного состава	2
8	1	Способы повышения химической устойчивости стекол	2
9	2	Сравнительная характеристика технологических схем различных видов стекла (листовое, архитектурно-строительное, полое, специальные технические стекла)	2
10	2	Основные принципы выбора сырьевых материалов для производства стекла.	2
11	2	Расчет стекольной шихты	2
12	2	Сравнительная оценка плавкости стекольных шихт разного состава с использованием формулы Вульфа	2
13	2	Построение температурной зависимости растворения зерен песка в процессе варки стекла по данным РФА термообработанных шихт.	2
14	2	«Длинные» и «короткие» стекла. Оценка «длины» стекол различного химического состава по их вязкостным характеристикам.	2
15	2	Возможные виды брака в технологии стекла и способы их устранения	2
16	2	Внутренние напряжения в стекле. Закаленное стекло	2

6.2 Лабораторные занятия

Выполнение лабораторного практикума способствует закреплению материала, изучаемого в дисциплине «Химическая технология стекла», а также дает знания о методиках определения технологических и эксплуатационных свойств стеклоизделий.

Максимальное количество баллов за выполнение лабораторного практикума составляет 20 баллов (максимально по 2,5 балла за каждую работу). Количество работ и баллов за каждую работу может быть изменено в зависимости от их трудоемкости.

Примеры лабораторных работ и разделы, которые они охватывают

№ п/п	№ раздела дисциплины	Наименование лабораторных работ	Часы
1	1	Определение плотности стекла методом гидростатического взвешивания	4
2	1	Определение микротвердости стекол. Статистическая обработка результатов измерений.	4
3	2	Определение предела прочности стекла при изгибе. Статистическая обработка результатов измерений.	4
4	1	Определение ТКЛР стекла. Определение характеристических температур по дилатометрической кривой расширения.	4
5	1	Определение химической стойкости стекла и его гидролитического класса.	4
6	1	Определение показателя преломления на рефрактометре Аббе	4
7	2	Определение степени отжига/закалки стекол	4
8	2	Пороки стекла и оценка варочной способности	4

7. САМОСТОЯТЕЛЬНАЯ РАБОТА

Самостоятельная работа проводится с целью углубления знаний по дисциплине и предусматривает:

- проработку пройденного на лекциях, практических и лабораторных занятиях учебного материала;
- ознакомление с рекомендованной литературой и новейшими публикациями в научных журналах, включенных в базы Scopus, Web of Science, РИНЦ;
- посещение выставок, семинаров и конференций, близких по тематике курса;
- подготовку к выполнению контрольных работ;
- подготовку к сдаче экзамена (6 семестр) и лабораторного практикума (6 семестр) по дисциплине.

Планирование времени на самостоятельную работу, необходимого на изучение дисциплины, студентам лучше всего осуществлять на весь период изучения, предусматривая при этом регулярное повторение пройденного материала. Материал, законспектированный на лекциях, необходимо регулярно дополнять сведениями из литературных источников, представленных в рабочей программе. При работе с указанными источниками рекомендуется составлять краткий конспект материала, с обязательным фиксированием библиографических данных источника.

8. ПРИМЕРЫ ОЦЕНОЧНЫХ СРЕДСТВ ДЛЯ КОНТРОЛЯ ОСВОЕНИЯ ДИСЦИПЛИНЫ

Совокупная оценка по дисциплине складывается из оценок за выполнение контрольных работ (максимальная оценка 40 баллов), лабораторного практикума (максимальная оценка 20 балла) и итогового контроля в форме экзамена (максимальная оценка 40 баллов).

8.1. Примерная тематика реферативно-аналитической работы.

Реферативно-аналитическая работа по дисциплине не предусмотрена.

8.2. Примеры контрольных вопросов для текущего контроля освоения дисциплины

Для текущего контроля предусмотрено 4 контрольных работы (по две на каждый раздел дисциплины). Максимальная оценка за контрольные работы 1-4 (6 семестр) составляет 10 баллов за каждую.

Раздел 1. Примеры вопросов к контрольной работе № 1. Контрольная работа содержит 2 вопроса, по 5 баллов за вопрос.

Вопрос 1.1

1. Сформулируйте определения «стекло», «стеклообразное состояние».
2. Охарактеризуйте ближний и дальний порядок в стеклах и кристаллических веществах. Приведите примеры, дайте пояснения.
3. С помощью каких методов можно дифференцировать аморфные и кристаллические вещества?
4. В чем отличия между аморфным и стеклообразным веществом?
5. Приведите примеры наиболее широко используемых способов получения стекол.
6. Всегда ли оксид кремния необходим в составе стекла? Ответ поясните.

Вопрос 1.2

1. Запишите полное название стекол следующих составов: $3\text{Na}_2\text{O}\cdot\text{B}_2\text{O}_3\cdot 4\text{SiO}_2$, $\text{K}_2\text{O}\cdot 3\text{B}_2\text{O}_3$, $\text{Li}_2\text{O}\cdot\text{Al}_2\text{O}_3\cdot\text{P}_2\text{O}_5$.
2. Рассчитайте степень связности для стекол состава: SiO_2 ; $2\text{Na}_2\text{O}\cdot 2\text{B}_2\text{O}_3\cdot 4\text{SiO}_2$; $\text{Na}_2\text{O}\cdot 2\text{Al}_2\text{O}_3\cdot 5\text{SiO}_2$.
3. Рассчитайте степень связности для стекол состава: $\text{Na}_2\text{O}\cdot\text{CaO}\cdot 5\text{SiO}_2$, $\text{Na}_2\text{O}\cdot\text{CaO}\cdot 4\text{SiO}_2$, $\text{Na}_2\text{O}\cdot\text{CaO}\cdot 3\text{SiO}_2$ и оцените их склонность к кристаллизации.
4. Нарисуйте сетку (фрагмент структуры) стекол состава: SiO_2 ; B_2O_3 ; $\text{Na}_2\text{O}\cdot 2\text{B}_2\text{O}_3\cdot n\text{SiO}_2$; $2\text{Na}_2\text{O}\cdot\text{Al}_2\text{O}_3\cdot n\text{SiO}_2$.
5. Классифицируйте оксиды по их роли в структуре стекла: Na_2O , Al_2O_3 , MgO , SiO_2 , BaO , K_2O , P_2O_5 , PbO , CaO , Li_2O , B_2O_3 . Дайте пояснения.
6. Расположите катионы в порядке увеличения их поляризуемости: Li, Na, Si, Cs, K. Дайте пояснения.

Раздел 1. Примеры вопросов к контрольной работе № 2. Максимальная оценка – 10 баллов. Контрольная работа содержит 2 вопроса, по 5 баллов за вопрос.

Вопрос 2.1

1. Приведите температурную кривую вязкости стекол, укажите на ней характеристические точки, дайте понятие энергии активации вязкого течения.
2. Перечислите факторы, влияющие на вязкость стекла, и поясните их действие. Что понимают под термином “длина стекла”?
3. Дан состав стекла (масс. %): SiO_2 – 74, CaO – 10, Na_2O – 16%. Вязкость при выработке должна соответствовать 235 Па·с, а при варке – 10 Па·с. Определить температуры варки и выработки данного стекла.
4. Почему в отличие от кислот щелочи нельзя хранить в стеклянной посуде? Ответ поясните.
5. Опишите механизм разрушения стекла при воздействии механической нагрузки. Укажите основные положения статистической теории прочности.
6. Почему при дилатометрических измерениях необходимо использовать образцы отожженного стекла?

Вопрос 2.2

1. Во сколько раз изменится светопропускание стеклянной пластины, имеющей оптическую плотность $D_{500} = 0,15$, при увеличении ее толщины в два раза?
2. Оцените термостойкость изделия из боросиликатного стекла ($\alpha=36 \cdot 10^{-7}$ град. $^{-1}$), если термостойкость аналогичного изделия из кварцевого стекла ($\alpha=5,7 \cdot 10^{-7}$ град. $^{-1}$) составляет 900 град. Остальные деформационные свойства стекол принять одинаковыми. Ответ округлите до целых.
3. Рассчитать по методу А.А. Аппена оптические постоянные стекла состава, мол. %:
71,9 SiO₂ -3,2 B₂O₃ -9,2 BaO -4,4 ZnO -3,5 Na₂O 7,5 K₂O -0,3 As₂O₃. Определить тип оптического стекла.
4. Рассчитать по методу Л.И. Демкиной плотность стекла следующего, мас. %:
73,5 SiO₂-16,5 Na₂O-10,0 CaO.
5. Рассчитать по методу М.В. Охотина: при какой температуре стекло состава (масс. %): 72 SiO₂-16 Na₂O-3 Al₂O₃-6 CaO-3 MgO будет обладать вязкостью 10⁶ Па·с.
6. Рассчитать по методу А.А. Аппена показатель преломления и дисперсию стекла для очковой оптики состава, масс. %: 71,9 SiO₂-0,9 Al₂O₃-2,3 BaO-8,7 CaO-13,3 Na₂O- 2,9 K₂O.

Раздел 2. Примеры вопросов к контрольной работе № 3. Максимальная оценка – 10 баллов. Контрольная работа содержит 2 вопроса, по 5 баллов за вопрос.

Вопрос 3.1

1. Охарактеризуйте и обоснуйте общие требования, предъявляемые к сырьевым материалам для стекловарения.
2. Классификация сырьевых материалов для стекловарения по происхождению, по роли в стекловарении, характеристика отдельных типов, примеры.
3. Природные сырьевые материалы для стекловарения – общая характеристика, требования, примеры.
4. Искусственные сырьевые материалы для стекловарения – общая характеристика, требования, примеры.
5. Какую роль играет гранулометрия сырьевых материалов в стекловарении? Какие требования по гранулометрии предъявляются к основным видам сырья?
6. Какую роль играет постоянство химического состава сырьевых материалов в процессах стекловарения и формования стеклоизделий?

Вопрос 3.2

1. Какие окислительно-восстановительные условия поддерживаются в газопламенной стекловаренной печи для варки листового стекла и почему?
2. Принципы «химического» и «физического» обесцвечивания стекол и их практическая реализация.
3. Какие и с какой целью следует поддерживать окислительно-восстановительные условия при варке бесцветных силикатных стекол?
4. В чем состоит механизм «химического обесцвечивания» стекломассы и какие приемы используют для его реализации?
5. Физическое обесцвечивание стекла – назначение, механизм обесцвечивания, применяемые обесцвечиватели.
6. Приведите технологическую схему и технологические параметры подготовки кускового известняка и доломита в составном цехе стекольного завода.

Раздел 2. Примеры вопросов к контрольной работе № 4. Максимальная оценка – 10 баллов. Контрольная работа содержит 2 вопроса, по 5 баллов за вопрос.

Вопрос 4.1

1. Приведите температурные диапазоны и дайте краткую характеристику отдельных этапов стекловарения.
2. Перечислите основные этапы стекловарения. Какие признаки характерны для стекломассы после завершения каждого из этапов?
3. В чем состоит суть силикатообразования как одного из этапов стекловарения, какие признаки характерны для шихты после его завершения?
4. Опишите влияние различных факторов на кинетику этапа силикатообразования в стекольных шихтах. Пути интенсификации этого этапа.
5. Реакции силикатообразования в шихтах промышленных натрийкальцийсиликатных стекол, их последовательность и температурные диапазоны.
6. Сравнительная характеристика силикатообразования в содосодержащих и сульфатсодержащих стекольных шихтах.

Вопрос 4.2

1. Приведите примеры стекловаренных печей различной конструкции. Для каких типов стекол предназначены эти печи?
2. Приведите краткую характеристику, описание и технико-экономические показатели стекловаренных печей для производства листового стекла.
3. Приведите краткую характеристику, описание и технико-экономические показатели стекловаренных печей для производства тарного стекла.
4. Опишите назначение, устройство и принцип работы регенераторов стекловаренных печей.
5. Каким образом регулируется и контролируется окислительно-восстановительная атмосфера в пламенном пространстве стекловаренной печи? При варке каких стекол требуется создание окислительных условий варки и почему?
6. Приведите сравнительную характеристику конструктивных особенностей и производительности стекловаренных печей для производства листового стекла и тарного стекла.

8.3. Вопросы для итогового контроля освоения дисциплины (6 семестр – экзамен).

Экзаменационный билет включает контрольные вопросы по разделам 1 и 2 рабочей программы дисциплины и содержит 2 вопроса. 1 вопрос – 20 баллов, вопрос 2 – 20 баллов.

1. Особенности изменения объема при охлаждении стеклообразующих расплавов. Влияние скорости охлаждения.
2. Стабилизация структуры стекла. Связь времени релаксации и вязкости стекла. Характер изменения свойств стекла при стабилизации структуры.
3. Стеклообразное и кристаллическое состояние вещества. Определение стекла. Интервал стеклования и его характеристика. Особенности изменения свойств стекла в интервале стеклования. Методы определения T_g .
4. Структурные параметры стекол: степень связности, прочность связи и сила поля катиона, поляризуемость. Связь структурных параметров со способностью оксидов к стеклообразованию.
5. Основные гипотезы строения стекла. Кристаллитная теория строения стекла А.А. Лебедева и гипотеза неперидической сетки Захариасена.
6. Современные представления о неоднородном строении стекла.
7. Фазовое разделение стекол. Кривые Таммана. Способы повышения устойчивости стекол к кристаллизации.

- 8.Строение щелочноалюмосиликатных стекол. Координационное состояние ионов алюминия в стекле. Условия перехода алюминия в 4-х координированное состояние.
- 9.Строение боратных и щелочноборатных стекол. Координационное состояние бора и влияние его на свойства щелочноборатных стекол.
10. Вязкость стекла. Температурная зависимость и характеристические точки. Влияние состава на вязкость стекол.
11. Механические свойства стекла. Теоретическая и техническая прочность. Механизм снижения прочности в реальных стеклах. Масштабный фактор.
12. Механизм хрупкого разрушения стекол. Теория Гриффитса. Способы упрочнения стекла.
13. Главные сырьевые материалы в производстве стекла. Требования, предъявляемые к сырьевым материалам, методы их подготовки.
14. Кремнеземсодержащее стекольное сырье. Требования, предъявляемые к стекольным пескам, методы их обогащения и подготовки для стекловарения. Номенклатура кварцевых стекольных песков.
15. Сырьевые материалы для введения в стекло щелочных, щелочноземельных компонентов, оксида алюминия. Требования, предъявляемые к этому сырью, технологические линии их подготовки.
16. Вспомогательные сырьевые материалы и их роль в стекловарении. Примеры использования вспомогательных сырьевых материалов при получении цветных, глушеных, обесцвеченных, осветленных стекол.
17. Оксиды железа в стекле – источники, концентрационные пределы, влияние на спектральные характеристики стеклоизделий. Методы химического и физического обесцвечивания стекломассы и их практическая реализация при варке листового стекла.
18. Подготовка стекольной шихты. Требования, предъявляемые к компонентам шихты. Однородность шихты и мероприятия для ее обеспечения. Практика подготовки шихты на стекольных заводах.
19. Технология подготовки стекольной шихты. Требования, предъявляемые к шихте, и условия их обеспечения. Технологические линии и технологические параметры подготовки шихты.
20. Стекловарение как совокупность физико-химических процессов. Основные стадии (этапы) стекловарения. Краткая характеристика, температурные интервалы и особенности каждого этапа.
21. Этап силикатообразования как составляющая процесса стекловарения. Реакции силикатообразования в стекольных шихтах промышленных составов. Особенности силикатообразования в содовой и сульфатной шихтах.
22. Этап стеклообразования как составляющая процесса стекловарения. Характеристика, особенности, пути интенсификации стеклообразования в стекольных шихтах промышленных составов.
23. Этап осветления как составляющая процесса стекловарения. Газы в стекломассе – их источники, химический состав, состояние. Механизм осветления стекломассы (закон Стокса), роль осветлителей.
24. Осветление и гомогенизация стекломассы как составляющие процесса стекловарения – сущность и механизмы, технологические параметры, пути интенсификации.
25. Студка стекломассы, ее сущность и роль в процессах стекловарения. Конструктивные элементы стекловаренной печи, обеспечивающие повышение ее студочного потенциала.

Фонд оценочных средств приведен в виде отдельного документа, являющегося неотъемлемой частью основной образовательной программы.

8.4. Структура и примеры билетов для экзамена (6 семестр).

Экзамен по дисциплине «Химическая технология стекла» проводится в 6 семестре и включает контрольные вопросы по разделам 1 и 2 рабочей программы дисциплины. Билет для экзамена состоит из 2 вопросов, относящихся к указанным разделам.

Пример билета для экзамена:

<p>«Утверждаю» зав. кафедрой «Химической технологии стекла и ситаллов»</p> <p>_____ В.Н. Сигаев «__» _____ 20__ г.</p>	<p>Министерство науки и высшего образования РФ</p>
	<p>Российский химико-технологический университет имени Д.И. Менделеева</p>
	<p>Кафедра химической технологии стекла и ситаллов</p>
	<p>18.03.01 «Химическая технология» Профиль – «Химическая технология тугоплавких неметаллических и силикатных материалов»</p>
	<p>Химическая технология стекла</p>
<p>Билет № 1</p>	
<p>1. Механические свойства стекла. Теоретическая и техническая прочность. Механизм снижения прочности в реальных стеклах. Масштабный фактор.</p>	
<p>2. Кремнеземсодержащее стекольное сырье. Требования, предъявляемые к стекольным пескам, методы из обогащения и подготовки для стекловарения. Номенклатура кварцевых стекольных песков.</p>	

9. УЧЕБНО-МЕТОДИЧЕСКОЕ ОБЕСПЕЧЕНИЕ ДИСЦИПЛИНЫ

9.1. Рекомендуемая литература

А. Основная литература

1. Гулоян, Ю. А. Технология стекла и стеклоизделий: учебник / Ю.А. Гулоян. - 2-е изд., перераб. и доп. - Владимир: Транзит-ИКС, 2015. - 711 с.
2. Михайленко, Н.Ю. Технологические свойства стекла: учебное пособие / Н.Ю. Михайленко, М.А. Семин. - М.: РХТУ им. Д.И. Менделеева, 2014. - 127 с
3. Шелби Дж. Структура, свойства и технология стекла. Пер. с англ. - М.: Мир, 2006. - 288 с.
4. Попович, Н. В. Оптические свойства стекла: учебное пособие / Н.В. Попович, Н.Ю. Михайленко, Н.В. Голубев. - М.: РХТУ им. Д.И. Менделеева, 2015. - 112 с

Б. Дополнительная литература

1. Технология стекла. Справочные материалы. Под ред. П.Д. Саркисова, В.Е. Маневича и др. - М., 2012. - 647 с.
2. Химическая технология стекла и ситаллов. Под ред. Павлушкина Н.М., - М.: Стройиздат, 1983. - 431 с.
3. Михайленко, Н. Ю. Типы и виды стекла и стекломатериалов: терминологический словарь / Н.Ю. Михайленко, Л.А. Орлова; ред. П.Д. Саркисов. - М.: РХТУ им. Д.И. Менделеева, 2012. - 91 с.

4. Панкова, Н. А. Теория и практика промышленного стекловарения: учебное пособие для вузов / Н.А. Панкова, Н.Ю. Михайленко. - М.: РХТУ им. Д.И. Менделеева, 2003. - 104 с.

9.2. Рекомендуемые источники научно-технической информации

- Раздаточный иллюстративный материал к лекциям.
- Презентации к лекциям.
- Методические рекомендации по выполнению лабораторных работ.

Научно-технические журналы:

- Ж. Стекло и керамика ISSN 0131-9582;
- Ж. Физика и химия стекла ISSN 0132-6651;
- Ж. Техника и технология силикатов ISSN 2076-0655;
- Journal of the American Ceramic Society ISSN 1551-2916;
- Journal of Non-Crystalline Solids ISSN 0022-3093;
- Journal Ceramics-Silikáty ISSN 1804-5847

Ресурсы информационно–телекоммуникационной сети Интернет:

- <http://www.glassnews.info/> Информационно-новостной портал стекольной промышленности GlassNews;
- <http://glassproperties.com/> Калькулятор свойств стекла
- <https://elibrary.ru/> - Научная электронная библиотека

9.3. Средства обеспечения освоения дисциплины

Для реализации рабочей программы подготовлены следующие средства обеспечения освоения дисциплины:

Для реализации учебной программы подготовлены следующие средства обеспечения освоения дисциплины:

- компьютерные презентации – 16, (общее число слайдов – 240);
- банк тестовых заданий для текущего контроля освоения дисциплины (общее число вопросов – 200);
- банк тестовых заданий для итогового контроля освоения дисциплины (общее число вопросов – 100).

10. ПЕРЕЧЕНЬ ИНФОРМАЦИОННЫХ ТЕХНОЛОГИЙ, ИСПОЛЬЗУЕМЫХ В ОБРАЗОВАТЕЛЬНОМ ПРОЦЕССЕ

Информационную поддержку изучения дисциплины осуществляет Информационно-библиотечный центр (ИБЦ) РХТУ им. Д.И. Менделеева, который обеспечивает обучающихся основной учебной, учебно-методической и научной литературой, необходимой для организации образовательного процесса по дисциплине. Общий объем многоотраслевого фонда ИБЦ на 01.01.2022 составляет 1 719 785 экз.

Фонд ИБЦ располагает учебной, учебно-методической и научно-технической литературой в форме печатных и электронных изданий, а также включает официальные, справочно-библиографические, специализированные отечественные и зарубежные периодические и информационные издания. ИБЦ обеспечивает доступ к профессиональным базам данных, информационным, справочным и поисковым системам.

Каждый обучающийся обеспечен свободным доступом из любой точки, в которой имеется доступ к сети Интернет и к электронно-библиотечной системе (ЭБС) Университета, которая содержит различные издания по основным изучаемым дисциплинам и сформирована по согласованию с правообладателями учебной и учебно-методической литературы.

Для более полного и оперативного справочно-библиографического и информационного обслуживания в ИБЦ реализована технология Электронной доставки документов.

Полный перечень электронных информационных ресурсов, используемых в процессе обучения, представлен в основной образовательной программе.

11. МАТЕРИАЛЬНО-ТЕХНИЧЕСКОЕ ОБЕСПЕЧЕНИЕ ДИСЦИПЛИНЫ

В соответствии с учебным планом занятия по дисциплине «Химическая технология стекла» проводятся в форме лекционных, практических и лабораторных занятий и самостоятельной работы обучающегося.

11.1. Оборудование, необходимое в образовательном процессе:

Лекционная аудитория, оборудованная электронными средствами демонстрации (компьютер, проектор) и учебной мебелью; учебная аудитория для проведения лабораторных и практических занятий, оснащенная необходимыми материалами и приборами (высокотемпературное оборудование для синтеза и термообработки стекол; оборудование для пробоподготовки и измерения физико-химических характеристик стекол); библиотека, имеющая копировальный аппарат и рабочие компьютерные места с доступом к базам данных и выходом в сеть Интернет; наборы образцов стекол и стеклоизделий.

11.2. Учебно-наглядные пособия:

Раздаточный материал к разделам лекционного курса; комплекты стеклоизделий, альбомы и рекламные проспекты с основными видами и характеристиками стеклоизделий.

11.3. Компьютеры, информационно-телекоммуникационные сети, аппаратно-программные и аудиовизуальные средства:

Персональные компьютеры, принтер и программные средства; проектор; копировальный аппарат; локальная сеть с выходом в Интернет.

11.4. Печатные и электронные образовательные и информационные ресурсы:

Учебные пособия по дисциплине и раздаточный материал к практическим и лабораторным занятиям по дисциплине; электронные презентации к разделам лекционного курса; справочные материалы в печатном и электронном виде по строению и свойствам стекол и стеклокристаллических веществ; информационно-поисковая система SciGlass Software Suite (LHASA, LLC, США); альбомы и рекламные проспекты с основными видами и характеристиками стекол и стеклоизделий; кафедральная библиотека электронных изданий и диссертационных работ, выполненных аспирантами и сотрудниками кафедры.

11.5. Перечень лицензионного программного обеспечения

№ п/п	Наименование программного продукта	Реквизиты договора поставки	Количество лицензий	Срок окончания действия лицензии
1.	Операционная система Microsoft Windows 10 Professional 32 bit/64 bit Rus Only FQS-10150	Договор от 11.02.2019 № 26.02-Д-3.0-1293/2019	4	бессрочно
2.	Microsoft Office Home and Business 2016 Rus CEE Only No Skype BOX	Договор от 11.02.2019 № 26.02-Д-3.0-	4	бессрочно

	T5D-02705	1293/2019		
3.	WINHOME 10 Russian OLV NL Each AcademicEdition	Контракт № 28- 35ЭА/2020 от 26.05.2020	190	бессрочно

12. ТРЕБОВАНИЯ К ОЦЕНКЕ КАЧЕСТВА ОСВОЕНИЯ ПРОГРАММЫ

Наименование разделов	Основные показатели оценки	Формы и методы контроля и оценки
Раздел 1. Структура и свойства стекол	<p><i>Знает:</i></p> <ul style="list-style-type: none"> – особенности структуры и свойств вещества в стеклообразном состоянии; – общие закономерности физико-химических процессов в стеклообразующих расплавах и стеклах. <p><i>Умеет:</i></p> <ul style="list-style-type: none"> – анализировать взаимосвязи химического состава, структуры и свойств стекол; – прогнозировать уровень свойств и оценивать возможные области применения стекол в зависимости от химического состава и технологии получения; – применять основные теоретические положения к анализу результатов научных и технологических исследований в области стекла. <p><i>Владеет:</i></p> <ul style="list-style-type: none"> – экспериментальными методами определения свойств стекол; – методами расчета физико-химических характеристик стекол; – навыками постановки и проведения эксперимента, анализа и изложения результатов эксперимента при выполнении исследовательской работы в области технологии стекла. 	<p>Оценка за контрольные работы и лабораторные работы (6 семестр)</p> <p>Оценка за экзамен (6 семестр)</p>
Раздел 2. Основы стекольной технологии	<p><i>Знает:</i></p> <ul style="list-style-type: none"> – общие закономерности физико-химических процессов в стеклообразующих расплавах и стеклах; – теоретические и технологические основы процессов стекольной технологии, основные технологические режимы и параметры работы типовых промышленных линий. <p><i>Умеет:</i></p> <ul style="list-style-type: none"> – прогнозировать уровень свойств и оценивать возможные области применения стекол в зависимости от химического состава и технологии получения; – применять основные теоретические 	<p>Оценка за контрольные работы и лабораторные работы (6 семестр)</p> <p>Оценка за экзамен (6 семестр)</p>

	<p>положения к анализу результатов научных и технологических исследований в области стекла.</p> <p><i>Владеет:</i></p> <ul style="list-style-type: none">– экспериментальными методами определения свойств стекол;– навыками постановки и проведения эксперимента, анализа и изложения результатов эксперимента при выполнении исследовательской работы в области технологии стекла.	
--	---	--

13. ОСОБЕННОСТИ ОРГАНИЗАЦИИ ОБРАЗОВАТЕЛЬНОГО ПРОЦЕССА ДЛЯ ИНВАЛИДОВ И ЛИЦ С ОГРАНИЧЕННЫМИ ВОЗМОЖНОСТЯМИ ЗДОРОВЬЯ

Обучение инвалидов и лиц с ограниченными возможностями здоровья осуществляется в соответствии с:

– Порядком организации и осуществления образовательной деятельности по образовательным программам – программам бакалавриата, программам специалитета, программам магистратуры (Приказ Министерства науки и высшего образования Российской Федерации от 06.04.2021 № 245);

– Положением о порядке организации и осуществления образовательной деятельности по образовательным программам высшего образования – программ бакалавриата, программ специалитета, программ магистратуры в РХТУ им. Д.И. Менделеева, принятым решением Ученого совета РХТУ им. Д.И. Менделеева от 30.10.2019, протокол № 3, введенным в действие приказом ректора РХТУ им. Д.И. Менделеева от 14.11.2019 № 646А;

Методическими рекомендациями по организации образовательного процесса для обучения инвалидов и лиц с ограниченными возможностями здоровья в образовательных организациях высшего образования, в том числе оснащённости образовательного процесса (утверждены заместителем Министра образования и науки РФ А.А. Климовым от 08.04.2014 № АК-44/05вн).

**Дополнения и изменения к рабочей программе дисциплины
«Химическая технология стекла»**

основной образовательной программы

18.03.01 «Химическая технология»
код и наименование направления подготовки (специальности)

«Химическая технология тугоплавких неметаллических и силикатных материалов»
наименование ООП

Форма обучения: очная

Номер изменения/ дополнения	Содержание дополнения/изменения	Основание внесения изменения/дополнения
1.		протокол заседания Ученого совета № _____ от «___» _____ 20__ г.
		протокол заседания Ученого совета № _____ от «___» _____ 20__ г.
		протокол заседания Ученого совета № _____ от «___» _____ 20__ г.
		протокол заседания Ученого совета № _____ от «___» _____ 20__ г.
		протокол заседания Ученого совета № _____ от «___» _____ 20__ г.

Министерство науки и высшего образования Российской Федерации
федеральное государственное бюджетное образовательное учреждение
высшего образования
«Российский химико-технологический университет
имени Д.И. Менделеева»



«УТВЕРЖДАЮ»

И.в. проректора по учебной работе

С.Н. Филатов

С.Н. Филатов 2022 г.

РАБОЧАЯ ПРОГРАММА ДИСЦИПЛИНЫ

«Химическая технология тугоплавких неметаллических и силикатных
материалов»

Направление подготовки – 18.03.01 Химическая технология

Профиль подготовки – «Технология тугоплавких неметаллических и
силикатных материалов»

Квалификация «бакалавр»

РАССМОТРЕНО И ОДОБРЕНО
на заседании Методической комиссии
РХТУ им. Д.И. Менделеева
20.04.2022 2022 г.

Председатель *Н.А. Махаров* Н.А. Махаров

Москва 2022

Программа составлена

Кандидатом технических наук, доцентом кафедры Общей технологии силикатов

И. Н. Тихомировой

Программа рассмотрена и одобрена на заседании кафедры
Общей технологии силикатов «04» апреля 2022 г., протокол №9 .

1. ЦЕЛЬ И ЗАДАЧИ ДИСЦИПЛИНЫ

Программа составлена в соответствии с требованиями Федерального государственного образовательного стандарта высшего образования – бакалавриат по направлению подготовки 18.03.01 Химическая технология (ФГОС ВО), рекомендациями Методической комиссии и накопленным опытом преподавания дисциплины кафедрой общей технологии силикатов РХТУ им. Д.И. Менделеева. Программа рассчитана на изучение дисциплины в течение одного семестра.

Дисциплина «Химическая технология тугоплавких неметаллических и силикатных материалов» (Б1.В.07) относится к вариативной части базовых дисциплин учебного плана. Программа дисциплины предполагает, что обучающиеся имеют теоретическую и практическую подготовку в области общей и неорганической химии, органической химии, химии элементов, физики, физической и коллоидной химии, минералогии и кристаллографии, физической химии ТНСМ.

Цель дисциплины – получение обучающимися представлений об общих основах технологий тугоплавких неорганических и силикатных материалов (ТНСМ) и обучение основам технологических процессов обработки силикатных материалов и выработка навыков организации технологических схем, позволяющих производить изделия с заданными характеристиками.

Задачи дисциплины –

- ознакомление с теоретическими и практическими основами основных технологических процессов получения материалов и изделий ТНСМ;
- ознакомление с сырьевой базой технологий ТНСМ, требованиями к используемому сырью, методами его подготовки и принципами проектирования составов сырьевых шихт, обеспечивающих получение материалов и изделий с заданными свойствами;
- ознакомление с основами физико-химических процессов, протекающих на различных стадиях технологий производства стека, керамики, вяжущих веществ;
- ознакомление с различными типами технологических схем производства продуктов технологий ТНСМ;
- ознакомление с основными типами технологического оборудования, используемого в технологиях ТНСМ;
- ознакомление с принципами оценки качества материалов и изделий технологий ТНСМ.

Дисциплина «Химическая технология тугоплавких неметаллических и силикатных материалов» преподается в 6-ом семестре. Контроль успеваемости студентов ведется по принятой в университете рейтинговой системе.

Рабочая программа дисциплины может быть реализована с применением электронных образовательных технологий и электронного обучения полностью или частично.

2. ТРЕБОВАНИЯ К РЕЗУЛЬТАТАМ ОСВОЕНИЯ ДИСЦИПЛИНЫ

Изучение дисциплины направлено на приобретение следующих **компетенций и индикаторов их достижения**:

Изучение дисциплины направлено на приобретение следующих **компетенций и индикаторов их достижения:**

Профессиональные компетенции и индикаторы их достижения:

Задача профессиональной деятельности	Объект или область знания	Код и наименование ПК	Код и наименование индикатора достижения ПК	Основание (профессиональный стандарт, анализ опыта) Обобщенные трудовые функции
Научно-исследовательский тип задач профессиональной деятельности				
<p>Выполнение фундаментальных и прикладных работ поискового, теоретического и экспериментального характера с целью определения технических характеристик новой техники, а также комплекса работ по разработке технологической документации.</p>	<p>Химическое, химико-технологическое производство; Сквозные виды профессиональной деятельности в промышленности (в сфере организации и проведения научно-исследовательских и опытно-конструкторских работ в области химического и</p>	<p>ПК-1 Способен осуществлять технологический процесс в соответствии с регламентом и использовать технические средства для измерения основных параметров технологического процесса, свойств сырья и продукции.</p>	<p>ПК-1.1 Знает порядок организации, планирования и проведения технологического процесса. ПК 1.2 Умеет использовать технические средства для измерения основных параметров технологического процесса, свойств сырья и продукции.</p>	<p>Анализ требований к профессиональным компетенциям, предъявляемым к выпускникам направления подготовки на рынке труда, обобщение зарубежного опыта, проведения консультаций с ведущими работодателями, объединениями работодателей отрасли, в которой востребованы выпускники в рамках направления подготовки. Профессиональный стандарт 40.011 «Специалист по научно-исследовательским и опытно-конструкторским разработкам», утвержденный приказом Министерства труда и социальной защиты Российской Федерации от 04.03.2014 № 121 н, Обобщенная трудовая функция</p>

	химико-технологического производства).		ПК-1.3 Владеет навыками осуществлять технологический процесс в соответствии с регламентом.	А. Проведение научно-исследовательских и опытно-конструкторских разработок по отдельным разделам темы. А/02.5. Осуществление выполнения экспериментов и оформления результатов исследований и разработок. (уровень квалификации – 5).
Выполнение фундаментальных исследовательских и прикладных работ поискового, теоретического и экспериментального характера с целью разработки и дальнейшего применения неметаллических композиционных материалов и покрытий в производстве ракетно-космических комплексов и систем Обеспечение полного технологического цикла научно-технической разработки и испытаний наноструктурированных композиционных	Разработка неметаллических композиционных материалов и покрытий в ракетно-космической промышленности Химическое, химико-технологическое производство Сквозные виды профессиональной деятельности в промышленности (в сфере организации и проведения научно-исследовательских и опытно-конструкторских	ПК-5. Способен разрабатывать и внедрять инновационные технологические процессы в области получения и использования тугоплавких неметаллических и силикатных материалов.	ПК-5.1. Знает физико-химические основы получения тугоплавких неметаллических и силикатных композиционных материалов.	Профессиональный стандарт 25.053 Специалист по разработке неметаллических композиционных материалов и покрытий в ракетно-космической промышленности (утв. приказом Министерства труда и социальной защиты РФ от 3 сентября 2018 г. N 573н.) G/03.6 Анализ результатов входного контроля неметаллических композиционных материалов специализированного назначения, используемых для производства ракетно-космических комплексов и систем высокой надежности, причин несоответствия требованиям технологической документации при изготовлении деталей и сборочных единиц из неметаллических композиционных материалов Профессиональный стандарт 26.006 Специалист по разработке наноструктурированных композиционных материалов (утв. приказом Министерства труда и социальной защиты РФ от 8 сентября 2015 г. N 604н.) В/04.6 Организация проведения испытаний технологических и функциональных свойств

<p>материалов с заданными свойствами. Изготовление изделий из функциональных конструкционных материалов для высокотехнологичных отраслей промышленности.</p>	<p>работ в области производства тугоплавких неметаллических и силикатных материалов).</p>			<p>наноструктурированных композиционных материалов Профессиональный стандарт 40.103 Специалист формообразования изделий из наноструктурированных керамических масс (утв. приказом Министерства труда и социальной защиты РФ от 15 сентября 2015 г. N 639н.) Обобщенная трудовая функция С. Обеспечение технологии формообразования и обработки изделий из наноструктурированных керамических масс Уровень квалификации - 5</p>
--	---	--	--	---

В результате изучения дисциплины студент бакалавриата должен:

Знать:

- классификацию основных видов силикатных материалов и изделий;
- сырьевую базу технологий вяжущих материалов, стеклоизделий, ситаллов, керамических изделий и огнеупоров и приемы их подготовки и контроля качества;
- технологические схемы получения различных типов силикатных материалов и изделий и виды оборудования, используемые для их реализации;
- способы приготовления сырьевых смесей, формования, сушки, высокотемпературной обработки силикатных материалов и изделий;
- основы физико-химических процессов, протекающих при синтезе стекла, керамики, вяжущих и стеклокристаллических материалов;
- свойства силикатных материалов и их взаимосвязь с технологическими факторами, а также способы и приемы, обеспечивающие получение изделий и материалов с заданными свойствами;

Уметь:

- выбирать сырьевые материалы для реализации технологических процессов получения изделий из стекла, керамики и вяжущих материалов;
- рассчитывать составы сырьевых смесей, обеспечивающих получение силикатных изделий и материалов с заданными свойствами;
- выбирать наиболее эффективные технологические схемы и режимы на разных переделах производства силикатных материалов и изделий;
- контролировать качество получаемых материалов и изделий;
- производить расчеты по технико-экономическому обоснованию технологических схем производства силикатных материалов и изделий;
- проводить анализ научной, технической и нормативной документации

Владеть:

- методами и средствами теоретического и экспериментального исследования процессов синтеза, изучения свойств тугоплавких неметаллических и силикатных материалов;
- приемами проектирования составов сырьевых смесей, обеспечивающих получения материалов и изделий с заданными физико-химическими, механическими и художественными свойствами;
- знаниями об основных процессах и оборудовании, обеспечивающих проведение технологических процессов, обеспечивающих высокое качество продукции;
- методами проведения стандартных испытаний по определению физико-химических и физических свойств основных видов тугоплавких неметаллических и силикатных материалов – керамики, стекла, вяжущих материалов;
- методами расчета экономической эффективности технологических решений и проектов;
- рациональными приемами поиска и использования научно-технической информации.

3. ОБЪЕМ ДИСЦИПЛИНЫ И ВИДЫ УЧЕБНОЙ РАБОТЫ

Вид учебной работы	Объем дисциплины		
	ЗЕ	Акад. ч.	Астр.ч.
Общая трудоемкость дисциплины	4	144	108
Контактная работа – аудиторные занятия:	1,78	64	48
Лекции	0,89	32	24
Практические занятия (ПЗ)	0,89	32	24
Самостоятельная работа	2,22	80	60
Контактная самостоятельная работа	2,21	-	-
Самостоятельное изучение разделов дисциплины		79,6	59,7
Вид контроля:			
Контактная работа – промежуточная аттестация	0,01	0,4	0,3
Вид итогового контроля:	Зачет с оценкой		

4. СОДЕРЖАНИЕ ДИСЦИПЛИНЫ

4.1. Разделы дисциплины и виды занятий для обучающихся по специализации химическая технология композиционных и вяжущих материалов

№ п/п	Раздел дисциплины	Академ. часов								
		Всего	в т.ч. в форме пр. подг.	Лекции	в т.ч. в форме пр. подг.	Прак. зан.	в т.ч. в форме пр. подг.	Лаб. работы	в т.ч. в форме пр. подг.	Сам. работа
2.	Раздел 2. Общая технология керамики и огнеупоров	71,8	16	16	-	16	16	-	-	39,8
2.1	Введение в технологию керамики	6	0,5	0,5	-	0,5	0,5	-	-	5
2.2	Сырьевые смеси в производстве керамики и способы их подготовки	8,5	1,5	1,5	-	1,5	1,5	-	-	5,5
2.3	Общие технологические принципы производства керамических изделий	9,5	2	2	-	2	2	-	-	5,5
2.4	Строительная керамика	10,5	2,5	2,5	-	2,5	2,5	-	-	5,5
2.5	Фарфор, фаянс	10,5	2,5	2,5	-	2,5	2,5	-	-	5,5
2.6	Огнеупорная керамика	11,5	3	3	-	3	3	-	-	5,5
2.7	Техническая керамика	15,3	4	4	-	4	4	-	-	7,3
3.	Раздел 3. Общая технология стекла и ситаллов	71,8	16	16	-	16	16	-	-	39,8
3.1	Общие технологические принципы производства стеклоизделий	6	1	1	-	1	1	-	-	4
3.2	Листовое стекло	13	3	3	-	3	3	-	-	7
3.3	Архитектурно-строительное стекло	13	3	3	-	3	3	-	-	7
3.4	Тарное и сортовое стекло	12	3	3	-	3	3	-	-	6
3.5	Техническое стекло	13	3	3	-	3	3	-	-	7
3.6	Стеклокристаллические материалы	14,8	3	3	-	3	3	-	-	8,8
	ИТОГО	143,6	32	32	-	32	32	-	-	79,6
	Зачет с оценкой	0,4								0,4
	ИТОГО	144	32	32	-	32	32			80

4.2. Разделы дисциплины и виды занятий для обучающихся по специализации химическая технология керамики и огнеупоров

№ п/п	Раздел дисциплины	Академ. часов								
		Всего	в т.ч. в форме пр. подг.	Лекции	в т.ч. в форме пр. подг.	Прак. зан.	в т.ч. в форме пр. подг.	Лаб. работы	в т.ч. в форме пр. подг.	Сам. работа
1.	Раздел 1. Общая технология вяжущих материалов	71,8	16	16	-	16	16	-	-	39,8
1.1	Общая технологическая схема производства вяжущих материалов	11	2	2	-	2	2	-	-	7
1.2	Гипсовые вяжущие	9	2	2	-	2	2	-	-	5
1.3	Известковые и магнезиальные вяжущие	9	2	2	-	2	2	-	-	5
1.4	Портландцемент	22	5	5	-	5	5	-	-	12
1.5	Специальные цементы	20,8	5	5	-	5	5	-	-	10,8
3.	Раздел 3. Общая технология стекла и ситаллов	71,8	16	16	-	16	16	-	-	39,8
3.1	Общие технологические принципы производства стеклоизделий	6	1	1	-	1	1	-	-	4
3.2	Листовое стекло	13	3	3	-	3	3	-	-	7
3.3	Архитектурно-строительное стекло	13	3	3	-	3	3	-	-	7
3.4	Тарное и сортовое стекло	12	3	3	-	3	3	-	-	6
3.5	Техническое стекло	13	3	3	-	3	3	-	-	7
3.6	Стеклокристаллические материалы	14,8	3	3	-	3	3	-	-	8,8
	ИТОГО	143,6	32	32	-	32	32	-	-	79,6
	Зачет с оценкой	0,4			-			-	-	0,4
	ИТОГО	144	32	32	-	32	32	-	-	80

4.3 Разделы дисциплины и виды занятий для обучающихся по специализации химическая технология стекла и ситаллов

№ п/п	Раздел дисциплины	Академ. часов								
		Всего	в т.ч. в форме пр. подг.	Лекции	в т.ч. в форме пр. подг.	Прак. зан.	в т.ч. в форме пр. подг.	Лаб. работы	в т.ч. в форме пр. подг.	Сам. работа
1.	Раздел 1. Общая технология вяжущих материалов	71,8	16	16	-	16	16	-	-	39,8
1.1	Общая технологическая схема производства вяжущих материалов	11	2	2	-	2	2	-	-	7
1.2	Гипсовые вяжущие	9	2	2	-	2	2	-	-	5
1.3	Известковые и магнезиальные вяжущие	9	2	2	-	2	2	-	-	5
1.4	Портландцемент	22	5	5	-	5	5	-	-	12
1.5	Специальные цементы	20,8	5	5	-	5	5	-	-	10,8
2.	Раздел 2. Общая технология керамики и огнеупоров	71,8	16	16	-	16	16	-	-	39,8
2.1	Введение в технологию керамики	6	0,5	0,5	-	0,5	0,5	-	-	5
2.2	Сырьевые смеси в производстве керамики и способы их подготовки	8,5	1,5	1,5	-	1,5	1,5	-	-	5,5
2.3	Общие технологические принципы производства керамических изделий	9,5	2	2	-	2	2	-	-	5,5
2.4	Строительная керамика	10,5	2,5	2,5	-	2,5	2,5	-	-	5,5
2.5	Фарфор, фаянс	10,5	2,5	2,5	-	2,5	2,5	-	-	5,5
2.6	Огнеупорная керамика	11,5	3	3	-	3	3	-	-	5,5
2.7	Техническая керамика	15,3	4	4	-	4	4	-	-	7,3
	ИТОГО	143,6	32	32	-	32	32	-	-	79,6
	Зачет с оценкой	0,4			-					0,4
	ИТОГО	144	32	32	-	32	32			80

4.2 Содержание разделов дисциплины

Раздел 1. Общая технология вяжущих материалов

1.1 Общая технологическая схема производства вяжущих материалов

Основные термины и понятия, используемые в технологии вяжущих материалов, методы оценки качества вяжущих материалов. Общая технологическая схема производства вяжущих материалов, последовательность технологических переделов и задачи, решаемые на них. Классификация и характеристика сырьевых материалов для производства вяжущих материалов (карбонатное, глинистое, карбонатно-глинистое, глиноземистое и сульфатное сырье, доменные и электротермофосфорные шлаки, золы).

1.2. Гипсовые вяжущие

Технология, свойства и применение гипсовых вяжущих. Виды гипсовых вяжущих и схемы их производства. Дегидратация гипсового камня. Технология производства строительного и высокопрочного гипса. Особенности кристаллической структуры α - и β - $\text{CaSO}_4 \cdot 0,5\text{H}_2\text{O}$. Твердение гипсовых вяжущих

1.3. Известковые и магнезиальные вяжущие

Технология, свойства, применение известковых и магнезиальных вяжущих. Виды известковых вяжущих материалов. Сырьевые материалы и схемы производства негашеной извести. Технологические параметры процесса получения оксида кальция в шахтных и вращающихся печах. Гидратация и твердение известковых вяжущих и их смесей с шлаком, пуццоланами, кварцевым песком и т.д. Твердение известково-кремнеземистых композиций при гидротермальной обработке. Основные виды изделий на основе известково-кремнеземистых вяжущих и области их применения. Разновидности магнезиальных вяжущих веществ. Сырьевые материалы и технология их получения. Затворители для магнезиальных вяжущих веществ, гидратация и специфика их твердения. Свойства и применение каустического магнезита и каустического доломита.

1.4. Портландцемент

Технология, свойства и применение портландцемента. Химический состав клинкера. Роль отдельных оксидов в клинкере. Гидравлический, кремнеземистый и глиноземистый модули, коэффициент насыщения клинкера известью. Минералогический состав клинкера. Характеристика основных минералов и их свойства. Схемы производства портландцемента различными способами: мокрым, сухим, комбинированным. Техничко-экономические преимущества каждого из них. Технологическое значение минеральной природы и физических свойств сырья. Роль добавок, вводимых в сырьевую смесь и портландцемент. Дробление и измельчение сырьевых материалов. Подготовка и корректирование сырьевой смеси. Процесс образования клинкера во вращающихся печах. Технологические зоны во вращающейся печи. Химико-минералогические и физические превращения обжигаемого материала по длине печи. Охлаждение клинкера. Холодильники. Измельчение клинкера и получение цемента. Хранение, упаковка и отгрузка цемента. Контроль производства. Гидратация клинкерных минералов. Химический и фазовый состав продуктов высокотемпературного синтеза и его влияние на гидравлические свойства вяжущих материалов. Процессы твердения и формирования структуры цементного камня. Коррозия портландцементного камня.

1.5. Специальные цементы

Технология, свойства и применение специальных цементов. Пуццолановые и шлакопортландцементы. Составы, основные свойства, особенности технологии и области применения. Белый и цветные цементы. Тампонажные цементы. Глиноземистый цемент. Химико-минералогический состав, способы получения и свойства. Области применения. Расширяющиеся цементы на основе портландцемента и глиноземистого цемента, сульфоалюминатные и сульфоферритные цементы.

Раздел 2. Общая технология керамики и огнеупоров

2.1. Введение в технологию керамики

Структура керамического материала. Основные термины и понятия, используемые в технологии керамики и огнеупоров Классификация керамических материалов и изделий по составу, структуре и областям применения. Общая технологическая схема производства керамики, последовательность, назначение и сущность технологических переделов и задачи, решаемые на них – подготовка сырьевой смеси, формование, сушка, обжиг.

3.2. Сырьевые смеси в производстве керамики и способы их подготовки

Классификация и характеристика сырьевых материалов для производства традиционной керамики. Сырье для производства огнеупоров и технической (функциональной) керамики. Подготовка сырьевых материалов. Принципы расчета сырьевых смесей. Типы сырьевых керамических масс. Приготовление сырьевых смесей мокрым и сухим способом, оборудование, используемое при этом.

2.3. Общие технологические принципы производства керамических изделий

Формование керамического полуфабриката: пластическое формование, литье из водных суспензий, литье под давлением). Сущность процессов и применяемое оборудование. Роль и задачи процесса сушки в технологии керамики. Режимы сушки. Сущность процессов, протекающих при сушке. Высокотемпературные процессы, протекающие при изготовлении керамики. Параметры, характеризующие полноту спекания керамики и их изменение в зависимости от температуры обжига. Влияние условий высокотемпературного синтеза на конечный фазовый состав получаемых материалов.

2.4 Строительная керамика

Технология, свойства, применение строительной керамики. Грубая строительная керамика (глиняный кирпич, черепица, дренажные трубы). Типовая технологическая схема изготовления грубой строительной керамики методом пластического формования на примере глиняного кирпича. Облицовочные, фасадные плитки и плитки для полов.

2.5 Фарфор, фаянс

Технология, свойства, применение тонкой керамики. Классификация фарфоро-фаянсовых изделий. Типовые схемы подготовки масс, пластического формования и литья. Глазурование и декорирование фарфоро-фаянсовых изделий. Особенности обжига. Основные направления развития технологии. Глазурование и декорирование фарфоро-фаянсовых изделий. Особенности производства санитарных керамических изделий и электроизоляторов.

2.6 Огнеупорная керамика

Технология, свойства, применение огнеупорных материалов. Классификация огнеупоров. Основные эксплуатационные свойства огнеупоров. Их взаимосвязь со структурой, химическим и фазовым составом. Специфические требования к сырьевым материалам для производства огнеупоров. Типовая схема изготовления огнеупоров на примере технологии шамотных изделий. Кремнеземистые огнеупоры. Огнеупоры и керамика из кварцевого стекла, на основе оксида магния, хромомagneзиальные и магнезиально-шпинелидные огнеупоры. Огнеупоры и высокотемпературные электронагреватели из карбида кремния. Легковесные (теплоизоляционные) огнеупорные изделия и изделия из высокоогнеупорных волокон.

2.7 Техническая керамика

Технология, свойства, применение технической керамики. Классификация технической керамики по составу и областям применения. Общие особенности технологии изделий технической керамики. Специфические требования к сырью. Методы формования. Особенности обжига. Специальные методы обработки (металлизация, механическая обработка). Типовая схема технологии технической керамики на примере корундовых изделий. Керамика на основе индивидуальных оксидов. Высокоглиноземистая и магнезиальная керамика. Материалы конденсаторной керамики. Важнейшие типы пьезокерамики Магнитная керамика на основе феррошпинелей. Керамика на основе бескислородных высокоогнеупорных соединений (нитриды, карбиды, силициды. Роль технической керамики и научно-техническом прогрессе.

Раздел 3. Общая технология стекла и ситаллов

3.1. Общие технологические принципы производства стеклоизделий

Основные понятия и определения, используемые в технологии стекла и ситаллов. Стеклообразное состояние и свойства стекол. Температура стеклования T_g и интервал стеклования. Особенности изменения свойств в интервале стеклования. Современные представления о строении стекла.

Технологические свойства стекла. Вязкость и ее роль в технологии стекла. Кристаллизационная способность стекол и ее роль в технологии стекла. Физико-химические и механические свойства стекла. Теплофизические, электрофизические и оптические свойства и их роль в технологии и эксплуатации стекол и стеклоизделий. Влияние химического состава и температуры на эти свойства. Химическая устойчивость стекол. Способы упрочнения стекла. Принципы проектирования стекол с заданными эксплуатационными и технологическими свойствами. Классификация промышленных стекол и стеклоизделий по химическому составу, свойствам, назначению и областям применения

Технологические процессы в производстве стекла. Обобщенная технологическая схема и основные стадии производства стеклоизделий. Классификация и характеристика сырьевых материалов для производства стекла и ситаллов. Основные и вспомогательные сырьевые материалы. Стекловарение. Основные этапы стекловарения. Технологические основы промышленного стекловарения. Виды печей. Технологические режимы варки основных типов промышленных стекол. Методы интенсификации стекловарения. Формование стеклоизделий. Отжиг и закалка стеклоизделий. Механическая и химическая обработка поверхности стеклоизделий. Физико-химические принципы и технологические режимы методов обработки. Контроль производства.

3.2. Листовое стекло

Технологическая схема получения. Характеристика, ассортимент, свойства листовых стекол. Типы и технико-экономические показатели стекловаренных печей, применяемых в производстве листового стекла. Классификация методов формования. Принципы, технологические режимы, аппаратное оформление формования стекла через лодочку (ВВС), со свободной поверхности стекломассы (БВВС), на расплаве металла (флоат-метод). Сравнительная характеристика методов формования листового стекла. Современные тенденции развития технологии листового стекла и расширения его ассортимента.

3.3. Архитектурно-строительное стекло

Технологическая схема изготовления. Назначение, ассортимент и характеристика основных видов архитектурно-строительных стекол (армированное и узорчатое стекло, стеклочки, стеклопакеты, пеностекло, облицовочные материалы на основе стекла). Технологические схемы и параметры производства.

3.4. Тарное и сортовое стекло

Технологическая схема изготовления тарного стекла. Виды, назначение и основные требования, предъявляемые к стеклянной таре. Технологические схемы и параметры производства. Методы упрочнения стеклотары. Ассортимент и составы сортового стекла. Особенности варки и выработки хрустальных и цветных стекол. Методы декорирования сортового стекла.

3.5. Техническое стекло

Технологическая схема получения. Классификация технического стекла по назначению, составам, свойствам. Характеристика основных типов технического стекла. Растворимое стекло.

3.6. Стеклокристаллические материалы

Теоретические основы направленной объемной кристаллизации стекол. Катализаторы кристаллизации, их виды и предъявляемые к ним требования. Технологические схемы получения ситаллов. Характеристика основных видов. Особенности свойств и применения.

5. СООТВЕТСТВИЕ СОДЕРЖАНИЯ ТРЕБОВАНИЯМ К РЕЗУЛЬТАТАМ ОСВОЕНИЯ ДИСЦИПЛИНЫ

№	В результате освоения дисциплины студент должен:	Раздел 1	Раздел 2	Раздел 3
	Знать:			
1	– классификацию основных видов силикатных материалов и изделий	+	+	+
2	– сырьевую базу технологий вяжущих материалов, стеклоизделий, ситаллов, керамических изделий и огнеупоров и приемы их подготовки и контроля качества	+	+	+
3	– технологические схемы получения различных типов силикатных материалов и изделий и виды оборудования, используемые для их реализации	+	+	+
4	– способы приготовления сырьевых смесей, формования, сушки, высокотемпературной обработки силикатных материалов и изделий	+	+	+
5	– основы физико-химических процессов, протекающих при синтезе стекла, керамики, вяжущих и стеклокристаллических материалов	+	+	+
6	– свойства силикатных материалов и их взаимосвязь с технологическими факторами, а также способы и приемы, обеспечивающие получение изделий и материалов с заданными свойствами	+	+	+
	Уметь:			
7	– выбирать сырьевые материалы для реализации технологических процессов получения изделий из стекла, керамики и вяжущих материалов	+	+	+
8	– рассчитывать составы сырьевых смесей, обеспечивающих получение силикатных изделий и материалов с заданными свойствами	+	+	+
9	– выбирать наиболее эффективные технологические схемы и режимы на разных переделах производства силикатных материалов и изделий	+	+	+
10	– контролировать качество получаемых материалов и изделий	+	+	+
11	– производить расчеты по технико-экономическому обоснованию технологических схем производства силикатных материалов и изделий	+	+	+
12	– проводить анализ научной, технической и нормативной документации	+	+	+
	Владеть			
13	– методами и средствами теоретического и экспериментального исследования процессов синтеза, изучения свойств тугоплавких неметаллических и силикатных материалов	+	+	+
14	– приемами проектирования составов сырьевых смесей, обеспечивающих получения материалов и изделий с заданными физико-химическими, механическими и художественными свойствами	+	+	+

15	– знаниями об основных процессах и оборудовании, обеспечивающих проведение технологических процессов, обеспечивающих высокое качество продукции		+	+	+
16	– методами проведения стандартных испытаний по определению физико-химических и физических свойств основных видов тугоплавких неметаллических и силикатных материалов – керамики, стекла, вяжущих материалов		+	+	+
17	– методами расчета экономической эффективности технологических решений и проектов		+	+	+
18	– рациональными приемами поиска и использования научно-технической информации		+	+	+
	Код и наименование ПК	Код и наименование индикатора достижения ПК			
19	ПК-1 – Способен осуществлять технологический процесс в соответствии с регламентом и использовать технические средства для измерения основных параметров технологического процесса, свойств сырья и продукции.	ПК-1.1 – Знает порядок организации, планирования и проведения технологического процесса.	+	+	+
		ПК-1.2 – Умеет использовать технические средства для измерения основных параметров технологического процесса, свойств сырья и продукции.	+	+	+
		ПК-1.3 – Владеет навыками осуществлять технологический процесс в соответствии с регламентом.	+	+	+
20	ПК-5 – Способен разрабатывать и внедрять инновационные технологические процессы в области получения и использования тугоплавких неметаллических и силикатных материалов	ПК-5.1 – Знает физико-химические основы получения тугоплавких неметаллических и силикатных композиционных материалов	+	+	+
		ПК-5.2 – Умеет производить поисковые работы для разработки новых методов производства тугоплавких неметаллических и силикатных композитов	+	+	+
		ПК-5.3 Владеет методами получения композиционных материалов –	+	+	+

6. ПРАКТИЧЕСКИЕ И ЛАБОРАТОРНЫЕ ЗАНЯТИЯ

6.1. Практические занятия

Примерные темы практических занятий по дисциплине.

№ п/п	№ раздела дисциплины	Темы практических занятий	Часы
1	1,2,3	Практическое занятие 1 Расчет гранулометрического состава порошков на основании данных ситового анализа. Методы анализа сырьевых материалов. Принципы проектирования составов сырьевых смесей	16
2	1	Практическое занятие 2 Расчет состава сырьевой шихты при производстве портландцемента на основе сырья различного химического и минералогического состава по заданному коэффициенту насыщения и модулям	8
3	2	Практическое занятие 3 Расчет состава сырьевой массы при производстве изделий традиционной керамики основе сырья различного минералогического состава.	8
4	3	Практическое занятие 4 Расчет состава стекольной шихты по заданному составу стекла на основе различного сырья с помощью составления системы уравнений	8

6.2 Лабораторные занятия

Лабораторный практикум по дисциплине «Химическая технология тугоплавких неорганических и силикатных материалов» в соответствии с Учебным планом не предусмотрены.

7. САМОСТОЯТЕЛЬНАЯ РАБОТА

Самостоятельная работа проводится с целью углубления знаний по дисциплине и предусматривает:

- ознакомление и проработку рекомендованной литературы, работу с электронно-библиотечными системами, включая переводы публикаций из научных журналов, цитируемых в базах Scopus, Web of Science, Chemical Abstracts, РИНЦ;
- посещение отраслевых выставок и семинаров;
- участие в семинарах РХТУ им. И. Менделеева по тематике дисциплины;
- подготовку к выполнению контрольных работ по материалу лекционного курса;
- подготовку реферата по тематике курса
- подготовку к сдаче *зачета с оценкой* (6 семестр) по дисциплине.

Планирование времени на самостоятельную работу, необходимого на изучение дисциплины, студентам лучше всего осуществлять на весь период изучения, предусматривая при этом регулярное повторение пройденного материала. Материал, законспектированный на лекциях, необходимо регулярно дополнять сведениями из литературных источников, представленных в рабочей программе. При работе с указанными источниками рекомендуется составлять краткий конспект материала, с обязательным фиксированием библиографических данных источника.

8. ПРИМЕРЫ ОЦЕНОЧНЫХ СРЕДСТВ ДЛЯ КОНТРОЛЯ ОСВОЕНИЯ ДИСЦИПЛИНЫ

Совокупная оценка по дисциплине складывается из оценок за выполнение 2-х контрольных работ (максимальная оценка 20 баллов), оценки за реферат и его защиту (максимальная оценка 40 баллов) и итогового контроля в форме *зачета с оценкой* (максимальная оценка 40 баллов).

8.1. Примерная тематика реферативно-аналитической работы.

Раздел 1

1. Сухие строительные смеси на основе гипса: составы, свойства, области применения
2. Бетоны для монолитного домостроения
3. Сухие строительные смеси на основе извести: составы, свойства, области применения.
4. Сравнение свойств и технологии газо- и пенобетона
5. Полимерные добавки, вводимые в бетоны: механизмы действия
6. Цементы медицинского назначения
7. Сухие строительные смеси на основе портландцемента: составы, свойства, области применения
8. Способы повышения морозостойкости цементного камня
9. Современные теории твердения портландцемента
10. Вяжущие автоклавного твердения
11. Бетоны для гидротехнических сооружений
12. Способы улучшения свойств гипсовых вяжущих
13. Жидкое стекло, как вяжущее вещество. Способы отверждения жидкого стекла и технологии его производства.
14. Теплоизоляционные материалы на основе минеральных вяжущих веществ
15. Способы повышения прочности бетона.
16. Использование отходов промышленности для расширения сырьевой базы минеральных вяжущих веществ и строительных материалов.
17. Шлакощелочные вяжущие.
18. Радиационностойкие бетоны
19. Виды современных пластификаторов для портландцемента.
20. Жаростойкие бетоны

Раздел 2

21. Сравнение технологии керамического кирпича, формованного способами пластического формования и полусухого прессования
22. Керамические материалы для медицины
23. Огнеупоры для стекловаренных печей
24. Пьезокерамические материалы: свойства и перспективы развития
25. Огнеупоры для вращающихся цементных печей
26. Керамические ножи и скальпели: свойства и технология
27. Керамическая броня для защиты техники и сооружений: особенности конструкции и свойства
28. Виды керамической черепицы: особенности свойств и технологии
29. Изостатическое прессование керамической посуды
30. Цифровая печать, как способ декорирования керамических изделий
31. Виды керамогранита: особенности свойств и технологии
32. Новые способы формования и спекания керамических материалов
33. Керамика высшей огнеупорности

34. Керамические материалы в электронной промышленности
35. Виды печей для обжига керамики и сравнительный анализ их эффективности
36. Карбидкремневая керамика
37. Методы декорирования керамических изделий.
38. Керамические пигменты и глазури.
39. Современные представления о механизмах спекания керамических материалов
40. Легковесные (теплоизоляционные) огнеупорные изделия и изделия из высокоогнеупорных волокон.

Раздел 3

41. Современные представления о структуре стекла
42. Оптическое стекло
43. Стеклокерамика
44. Пороки стекла
45. Сравнительная характеристика методов формования стеклоизделий (по производительности, универсальности, качеству поверхности)
46. Кордиеритовые ситаллы
47. Стекловолокно
48. Пеностекло
49. Фотоситаллы
50. Оптоволокно - составы, свойства, технологии и способы производства
51. Методы проектирования составов стекол с заданными свойствами
52. Стеклокристаллические материалы в электронной промышленности
53. Хрусталь
54. Методы исследования структуры стекла
55. Виды кварцевого стекла и технологии их производства
56. Цветное стекло
57. Способы упрочнения стекла. Технология бронированных стекол
58. Шлако- и петроситаллы
59. Электровакуумные стекла
60. Методы интенсификации варки стекла

8.2. Примеры контрольных вопросов для текущего контроля освоения дисциплины

Для текущего контроля предусмотрено 2 контрольные работы (по одной контрольной работе по каждому разделу в соответствии со специализацией обучающихся). Максимальная оценка за контрольные работы 20 (6 семестр) составляет 10 баллов за каждую.

Раздел 1. Примеры вопросов к контрольной работе № 1. Максимальная оценка 10 баллов. Контрольная работа содержит 2 вопроса, по 5 баллов за вопрос.

Выполняют обучающиеся по специализациям:
химическая технология стекла и ситаллов
химическая технология керамики и огнеупоров

Вопрос 1.1.

1. Дайте определения понятиям: гидравлическая активность, затворение, цементное тесто, заполнители, строительный раствор, бетон, нормальная густота, водоцементное отношение, сроки схватывания, марка цемента.
2. Быстротвердеющий портландцемент. Особенности технологии, свойств и применения.

3. Строительный гипс: сырьевые материалы, технология получения, химизм процесса твердения, свойства, области применения.
4. Высокообжиговые гипсовые вяжущие: сырьевые материалы, технология получения, химизм процесса твердения, свойства, области применения.
5. Охлаждение цементного клинкера. Виды холодильников и их эффективность.
6. Каустический магнезит и каустический доломит: сырьевые материалы, технология получения, свойства и области применения, химизм твердения.
7. Химико-минералогический состав клинкера. Его влияние на технологический процесс и свойства портландцемента.
8. Технология изготовления строительной воздушной извести. Типы используемых печей и их сравнительный анализ.
9. Химическая коррозия цементного камня, Виды и механизм коррозии, способы борьбы с коррозией.
10. Основные положения теорий твердения вяжущих материалов Ле-Шателье, Михаэлиса и Байкова
11. Приведите схему мокрого способа производства портландцемента и объясните роль каждой технологической операции в этой схеме.
12. Гипсовые вяжущие вещества. Определение. Классификация по температуре обжига и скорости твердения. Отличия их свойств и причины таких отличий.
13. Способы производства портландцемента. Их достоинства и недостатки.
14. Почему известь при гашении превращается в порошок? Технология гашения извести в пушенку и в тесто.
15. Шлакопортландцемент. Особенности. состава, свойств и применения.
16. Внутрипечные теплообменные устройства. Виды. Назначение. Эффективность.
17. Глиноземистый цемент. Химико-минералогический состав. Производство способом плавления. Особенности свойств.
18. Высокопрочный гипс: сырьевые материалы, технология получения, химизм процесса твердения, свойства, области применения.
19. Что такое схватывание цемента и чем обусловлен этот процесс? Начало и конец схватывания.
20. Роль схватывания при изготовлении изделий из портландцемента. Регулирование сроков схватывания.

Вопрос 1.2.

1. Почему в ангидритовый цемент необходимо вводить активизаторы твердения, а в эстрих-гипс не надо? Что используется в качестве активизаторов твердения ангидритового вяжущего? Механизм их действия.
2. Пуццолановый портландцемент. Особенности. состава, свойств и применения.
3. Пути повышения водостойкости гипсового камня. Гипсоцементнопуццолановое вяжущее: состав и свойства.
4. Сульфатостойкий портландцемент. Особенности состава и свойств.
5. Почему каустический магнезит затворяют не водой, а растворами солей? Растворы каких солей используют для этого? Механизм твердения.
6. Приведите схему сухого способа производства портландцемента и объясните роль каждой технологической операции в этой схеме.
7. Твердение извести при обычных температурах и при гидротермальных условиях. Роль песка в известково-песчаных композициях, твердеющих при обычных температурах и в гидротермальных условиях.
8. Приведите схему комбинированного способа производства портландцемента и объясните роль каждой технологической операции в этой схеме.
9. Вещественный состав портландцемента. Роль гипса и активных минеральных добавок.

10. Белый и цветные цементы. Особенности состава, свойств и применения.
11. Влияние свойств сырья на выбор способа производства портландцемента.
12. Каким образом образуется этtringит при твердении цементного камня и его влияние на свойства цементного камня?
13. Пластифицированный и гидрофобный портландцементы. Особенности. состава, свойств и применения
14. Современная теория твердения портландцемента. Роль отдельных клинкерных минералов. Структура цементного камня.
15. Тампонажные цементы. Особенности. состава, свойств и применения
16. Реакции гидратации клинкерных минералов и их роль в процессах схватывания и твердения.
17. Тоберморитоподобные гидросиликаты кальция: их образование при твердении портландцемента, состав, свойства и роль в структуре цементного камня
18. Расширяющиеся цементы. Особенности. состава, свойств и применения
19. Твердение глиноземистого цемента. Особенности свойств и применения.
20. Тампонажные цементы. Виды. Особенности составов и свойств.
- 21.

Раздел 2. Примеры вопросов к контрольной работе № 2. Максимальная оценка 10 баллов. Контрольная работа содержит 2 вопроса, по 5 баллов за вопрос.

Выполняют обучающиеся по специализациям:

химическая технология стекла и ситаллов

химическая технология композиционных и вяжущих материалов

Вопрос 2.1.

1. Отощающие материалы в керамических массах, их назначение и состав
2. Сырьевые материалы в производстве традиционной керамики
3. Глазури - виды глазурей, их состав и назначение
4. Дайте определение понятиям “керамика” и “ керамическая технология”. Стрoение керамического черепка (фазовый состав, микро- и макроструктура, текстура).
5. Классификация керамических материалов
6. Обжиг керамических изделий (этапы обжига и процессы, сопровождающие обжиг)
7. Основные свойства керамических материалов (пористость, плотность, прочность, огнеупорность, коэффициент проницаемости и др.). Влияние состава фаз керамического черепка на эти свойства.
8. Способы приготовления тонкозернистых керамических масс
9. Химический и минералогический состав пластичных сырьевых материалов, применяемых в керамической технологии
10. Способы приготовления тонкозернистых керамических масс
11. Отощающие материалы в керамических массах, их назначение и состав
12. Сушка керамических изделий (процессы, сопровождающие сушку, выбор режима сушки, виды сушилок, используемых в керамической технологии)
13. Виды плавней и их назначение в составе керамической массы
14. Обжиг керамических изделий (этапы обжига и процессы, сопровождающие обжиг)
15. Сырьевые материалы в производстве традиционной керамики
16. Критерии в выборе режима обжига (максимальная температура, продолжительность изотермической выдержки, скорость подъема температуры и скорость охлаждения)
17. Способы приготовления грубозернистых керамических сырьевых масс.
18. Дайте краткую характеристику основным способам формования, принятым в керамической технологии
19. Способы глазурирования, принципы подбора глазурей к конкретному виду керамического черепка.
20. Обжиг керамических изделий (этапы обжига и процессы, сопровождающие обжиг)

21. Способы глазурирования, принципы подбора глазури к конкретному виду керамического черепка.

Вопрос 2.2.

1. Технология производства фаянса
2. Технология производства фарфора
3. Процессы, сопровождающие обжиг фарфора
4. Классификация фарфора и области его применения
5. Сырьевые материалы для производства фарфора и требования, предъявляемые к ним
6. Режим обжига фарфора
7. Роль газовой среды при обжиге фарфоровых изделий
8. Технология обжига фаянсовых изделий
9. Сырьевые материалы для производства фарфора и требования, предъявляемые к ним
10. Классификация технической керамики
11. Виды огнеупорной керамики. Требования к огнеупорам
12. Динас
13. Шамот
14. Глиноземистые огнеупоры
15. Корундовая керамика
16. Магнезиальная керамика
17. Циркониевые огнеупоры
18. Бакор
19. Строительная керамика, Классификация и области применения
20. Производство керамического кирпича
21. Производство облицовочной плитки

Раздел 3. Примеры вопросов к контрольной работе № 3. Максимальная оценка 10 баллов. Контрольная работа содержит 2 вопроса, по 5 баллов за вопрос.

Выполняют обучающиеся по специализациям:

химическая технология керамики и огнеупоров

химическая технология композиционных и вяжущих материалов

Вопрос 3.1.

1. Стекло. Определение. Характерные признаки. Термодинамическое и кинетическое обоснование процесса стеклообразования
2. Виды стекловаренных печей. Их сравнительная эффективность
3. Современные представления о строении стекла. Роль стеклообразователей и модификаторов.
4. Основные этапы стекловарения. Их влияние на качество стекла.
5. Технологические свойства стекла. Вязкость, поверхностное натяжение. Их роль в технологии стекла.
6. Теоретические основы направленной кристаллизации стекол.
7. Теплофизические свойства стекла. Теплоемкость средняя и истинная. Коэффициент термического расширения. Термостойкость.
8. Оптические и химические свойства стекол. Их значимость для отдельных видов стекол.
9. Классификация стекол по химическому составу, свойствам и назначению.
10. Общая технологическая схема изготовления стеклоизделий. Назначение отдельных технологических операций.
11. Влияние состава стекла на его технологические и эксплуатационные свойства.
12. Подготовка сырья и приготовление стекольных шихт.
13. Варка стекла в стекловаренных печах. Технологические основы стекловарения.
14. Закалка стеклоизделий и свойства закаленного стекла.
15. Отжиг и закалка стеклоизделий.
16. Шлифовка и полировка стекла.

17. Продольно-поперечные потоки стекломассы в стекловаренной печи. Их влияние на технологический процесс и качество стекла.
18. Интервал стеклования. Особенности изменения свойств стекол в этом интервале.
19. Основные стадии производства стеклоизделий. Их сущность и назначение.
20. Модификаторы и стеклообразователи. Их роль в структуре стекла.
21. Выбор способа формования стекломассы в зависимости от свойств стекла.

Вопрос 3.2.

1. Технология производства штапельного стекловолокна
2. . Технология производства непрерывного стекловолокна
3. Технология производства кварцевого стекла
4. Оптическое кварцевое стекло
5. Технология производства тарного стекла.
6. Технология производства пеностекла.
7. Технологическая схема получения ситаллов. Их свойства.
8. Катализаторы кристаллизации, их виды и предъявляемые к ним требования.
9. Сырьевые материалы для производства технических ситаллов. Виды катализаторов.
10. Классификация технических стеклокристаллических материалов
11. Выбор режима ситаллизации
12. Строительные ситаллы
13. Технические стеклокристаллические материалы
14. Виды архитектурно-строительного стекла. Особенности технологии и свойств
15. Технология производства непрерывного стекловолокна. Специфика требований, предъявляемых к сырьевым материалам для его производства
16. Оптическое стекловолокно
17. Способы формования листового стекла. Сравнительная характеристика
18. Растворимое стекло: сырье, технология производства, свойства.
19. Пороки стекла и способы борьбы с ними.
20. Технологическая схема получения технического стекла. Особенности их состава и свойств.
21. Технология производства электровакуумного стекла.

8.3. Вопросы для итогового контроля освоения дисциплины (6 семестр – зачет с оценкой).

Билет включает контрольные вопросы по двум из трех разделов рабочей программы дисциплины и содержит 2 вопроса. 1 вопрос – 20 баллов, вопрос 2 – 20 баллов. Максимальное количество баллов за зачет с оценкой (6 семестр)– 40 баллов.

Для обучающихся по специализации химическая технология композиционных и вяжущих материалов:

1 вопрос относится к разделу 2

2 вопрос относится к разделу 3

Для обучающихся по специализации химическая технология керамики и огнеупоров

1 вопрос относится к разделу 1

2 вопрос относится к разделу 3

Для обучающихся по специализации химическая технология стекла и ситаллов

1 вопрос относится к разделу 1

2 вопрос относится к разделу 2

8.3.1. Примеры контрольных вопросов для итогового контроля освоения дисциплины (6с семестр – зачет с оценкой).

1. Твердение гипсовых вяжущих. Теории твердения Ле-Шателье, Михаэлиса, А.А. Байкова
2. Состав шлакопортландцемента и влияние его компонентов на свойства цементного камня. Технология производства шлакопортландцемента. Процессы, происходящие при твердении шлакопортландцемента. Причины его повышенной коррозионной стойкости.
3. Химический и минералогический состав портландцемента. Краткая характеристика клинкерных минералов
4. Технологическая схема производства портландцемента по мокрому способу. Назначение каждой технологической операции. Процессы, происходящие в разных зонах печи при обжиге портландцементного клинкера, при мокром способе производства.
5. Процессы, происходящие в разных зонах печи при обжиге портландцементного клинкера, при сухом способе производства. Конструкция печей сухого способа производства портландцемента. Виды запечных теплообменников, используемых при сухом способе производства цементного клинкера. Принцип работы, их эффективность.
6. Теории твердения портландцемента и современные представления о механизме твердения
7. Природные сырьевые материалы и отходы промышленности, используемые для производства портландцемента.
8. Дайте определение понятия "портландцементный клинкер". Характеристика его состава с помощью модулей и коэффициента насыщения. Влияние КН и модулей на технологический процесс и свойства портландцемента
9. Технология получения пуццоланового портландцемента. Процессы твердения и свойства ППЦ. Причины его повышенной коррозионной стойкости
10. Технологические схемы производства глиноземистого цемента. Состав ГЦ, процессы твердения ГЦ. Роль гидроксида алюминия. Причины, обуславливающие его повышенную коррозионную стойкость. Причины спадов прочности глиноземистого цемента в процессе твердения. Свойства глиноземистого цемента и его применение.
11. Виды шлаков, используемых при производстве шлакопортландцемента. Раздел основности и Раздел активности шлаков. Технология получения гранулированного доменного шлака, его фазовый состав и гидравлические свойства. Активизаторы твердения шлака
12. Виды коррозии портландцементного камня; процессы, происходящие при коррозии, защита от коррозии.
13. Классификация и характеристика сырьевых материалов для производства вяжущих материалов (карбонатное, глинистое, карбонатно-глинистое, глиноземистое и сульфатное сырье, доменные и электротермофосфорные шлаки, золы)
14. Технология производства магнезиальных вяжущих, особенности процессов твердения, их свойства и применение.
15. Твердение портландцемента. Структура цементного камня.
16. Активные минеральные добавки. Виды и свойства. Технология получения пуццоланового портландцемента. Процессы твердения и свойства ППЦ. Причины его повышенной коррозионной стойкости
17. Гидратация клинкерных минералов, основные и побочные реакции гидратации портландцемента
18. Конструкция печей мокрого способа производства портландцемента, внутрипечные теплообменные устройства печей мокрого способа, их эффективность.
19. Технологическая схема производства портландцемента по сухому способу. Назначение каждой технологической операции.
20. Специальные виды портландцемента: быстротвердеющий, сульфатостойкий, расширяющийся.
21. Виды, состав и свойства пуццолановых добавок как сырьевых компонентов для производства пуццолановых цементов.

22. Технология производства и свойства строительного гипса и области его применения. Технология производства и свойства высокопрочного гипса и области его применения.
23. Технология производства воздушной извести. Виды гашеной и негашеной извести, их свойства и применение. Процесс гашения извести в пушенку и тесто.
24. Сравните достоинства и недостатки мокрого, сухого и комбинированного способов производства портландцемента. Выбор способа производства портландцементного клинкера
25. Влияние добавки гипса на процесс твердения портландцемента и механизм его действия. Основные свойства портландцемента и области его применения.

Раздел 2

26. Традиционная и новая керамика. Роль технической оксидной керамики в развитии новых отраслей техники.
27. Виды сырьевых материалов и типичные составы масс для производства тонкой керамики.
28. Пластичные сырьевые материалы, отощители и плавни; их роль в керамических массах.
29. Сырьевые материалы для производства фарфора и их технологическое назначение.
30. Поведение глинистого сырья при обжиге, понятия "огнеупорность" и "интервал спекшегося" состояния. Классификация глин по огнеупорности.
31. Технология производства фарфора. Влияние фаз, присутствующих в обожженном фарфоре, на его свойства.
32. Классификация способов приготовления керамических масс.
33. Стадии обжига фарфора, роль утильного и политого этапов обжига, влияние газовой среды на процессы, протекающие при обжиге.
34. Технологические схемы приготовления грубозернистых масс для прессования и пластического формования.
35. Процессы, протекающие при обжиге фарфора и фазовый состав фарфоровых изделий.
36. Технологические схемы приготовления тонкозернистых масс для прессования и пластического формования.
37. Сырьевые материалы для производства фаянса и их технологическое назначение.
38. Пластическое формование керамического полуфабриката. Варианты пластического формования и их аппаратное оформление.
39. Технология производства фаянса. Основные свойства изделий и их фазовый состав.
40. Формование керамических изделий методом прессования.
41. Технологические схемы производства строительной керамики (стеновой, фасадной, кровельной).
42. Сырьевые материалы при производстве традиционной керамики
43. Технология производства фаянса.
44. Формование керамических изделий методом литья.
45. Требования, предъявляемые к свойствам огнеупорных материалов.
46. Требования, предъявляемые к свойствам литейных шликеров и пути их достижения. Технологическая схема приготовления литейного шликера.
47. Термостойкость огнеупорных материалов и пути ее повышения.
48. Классификация огнеупоров и сырьевые материалы, используемые для их производства. Технологические параметры, позволяющие регулировать скорость сушки керамических изделий
49. Процессы, протекающие при сушке керамических изделий, три периода сушки, виды брака при сушке.
50. Алюмосиликатные огнеупоры и их классификация. Сырьевые материалы, используемые для производства алюмосиликатных огнеупоров.

51. Шамотные огнеупоры: сырьевые материалы, технология изготовления, свойства, применение.
52. Изменение свойств, характеризующих степень спекания керамических материалов в процессе обжига. Выбор конечной температуры обжига.
53. Технология изготовления и свойства динасовых огнеупоров.
54. Приведите классификацию глазурей по плавкости и рассмотрите способы их приготовления. Требования, предъявляемые к свойствам глазурей: выбор оптимальных значений температуры разлива и ТКЛР
55. Технологии огнеупоров на основе диоксида циркония.
56. Технологии производства шамотных огнеупоров. Свойства и применение шамотных огнеупоров.

Раздел 3

57. Дайте определение понятий: "стекло", "ситалл". Классификация промышленных стекол и стеклокристаллических материалов. по составу и назначению.
58. Дайте определение понятий: интервал стеклования, интервал формования, короткое и длинное стекло.
59. Перечислите отличительные особенности стеклообразного состояния и их взаимосвязь со структурой стекла. Термодинамическое и кинетическое обоснование процесса стеклообразования.
60. Современные представления о строении стекла. Стеклообразователи и модификаторы. Их роль в структуре стекла.
61. Технологические свойства стекла: вязкость, поверхностное натяжение, кристаллизационная способность. Их влияние на технологический процесс получения стеклоизделий.
62. Теплофизические свойства стекол: теплоемкость, теплопроводность, КТЛР, термостойкость.
63. Оптические свойства стекол.
64. Химические свойства стекол.
65. Химический состав листового стекла и состав сырьевой шихты для его изготовления. Влияние состава стекла на его свойства.
66. Природные сырьевые материалы и отходы промышленности, применяемые в стекольной технологии. Их обработка и подготовка к составлению шихты.
67. Принципиальная технологическая схема получения стеклоизделий. Роль и назначение отдельных технологических операций.
68. Стекловарение: процессы, происходящие в стекольной шихте при нагревании и плавлении. Пять стадий стекловарения.
69. Стекловаренные печи. Виды. Особенности процесса варки стекла в печах разного типа.
70. Температурно-временной режим варки листового стекла и характер изменения вязкости стекломассы при варке.
71. Продольные и поперечные конвективные потоки стекломассы в стекловаренной печи
72. Способы ускорения варки, гомогенизации и осветления
73. Способы формования стеклоизделий. Роль вязкости при выборе способа формования.
74. Отжиг стеклоизделий: назначение, режим отжига, характеристика свойств отожженных стекол.
75. Закалка стеклоизделий: назначение, режим закалки, характеристика свойств закаленного стекла.
76. Способы дополнительной обработки стеклоизделий.
77. Контроль качества стеклоизделий. Пороки стекла.
78. Способы формования листового стекла и их сравнительная характеристика.

79. Сырьевые материалы для производства листового стекла. Требования к сырьевым материалам и способы их подготовки, приготовление шихты для варки стекла
80. Технология производства листового стекла лодочного и безлодочного вытягивания.
81. Технологическая схема производства листового стекла флоат-методом.
82. Технология производства пеностекла. Сырьевые материалы для производства пеностекла, требования к ним, виды газообразователей, состав шихты
83. Технология получения тарного стекла.
84. Технология безопасных стекол. Их свойства и области применения.
85. Технология производства штапельного стекловолокна и его применение.
86. Технологическая схема производства непрерывного стеклянного волокна.
87. Технология производства прозрачного и непрозрачного кварцевого стекла. Способы получения кварцевого стекла.
88. Технология производства растворимого стекла.
89. Физико-химические основы ситаллизации. Сырьевые материалы для производства технических ситаллов.
90. Виды катализаторов кристаллизации. Температурно-временной режим термической обработки стекол с целью их ситаллизации. Использование кривых Таммана при выборе режима ситаллизации. Технологическая схема производства технических ситаллов.

Фонд оценочных средств приведен в виде отдельного документа, являющегося неотъемлемой частью основной образовательной программы.

8.3.2. Структура и примеры билетов для зачета с оценкой (6 семестр).

Зачет с оценкой по дисциплине «Химическая технология тугоплавких неметаллических и силикатных материалов» проводится в 6 семестре и включает контрольные вопросы по разделам рабочей программы дисциплины:

Для обучающихся по специализации химическая технология композиционных и вяжущих материалов: 1 вопрос относится к разделу 2; 2 вопрос относится к разделу 3

Для обучающихся по специализации химическая технология керамики и огнеупоров: 1 вопрос относится к разделу 1; 2 вопрос относится к разделу 3

Для обучающихся по специализации химическая технология стекла и ситаллов: 1 вопрос относится к разделу 1; 2 вопрос относится к разделу 2

Билет для *зачета с оценкой* состоит из 2-х вопросов, относящихся к указанным разделам.

Пример билетов для зачета с оценкой:

<p>«Утверждаю» Зав. Кафедрой ОТС _____ А.И. Захаров (Подпись) (И. О. Фамилия) «__» _____ 2021г.</p>	Министерство науки и высшего образования РФ
	Российский химико-технологический университет имени Д.И. Менделеева
	Кафедра Общей технологии силикатов
	18.03.01 Химическая технология Профиль – «Технология тугоплавких неметаллических и силикатных материалов»
	Специализация: химическая технология композиционных и вяжущих материалов
Билет № 1	
<ol style="list-style-type: none"> 1. Формование керамических изделий методом литья. 2. Технологическая схема производства листового стекла флоат-методом 	

<p>«Утверждаю» Зав. Кафедрой ОТС _____ А.И. Захаров (Подпись) (И. О. Фамилия) «__» _____ 2021г.</p>	Министерство науки и высшего образования РФ
	Российский химико-технологический университет имени Д.И. Менделеева
	Кафедра Общей технологии силикатов
	18.03.01 Химическая технология Профиль – «Технология тугоплавких неметаллических и силикатных материалов»
	Специализация: химическая технология керамики и огнеупоров
Билет № 7	
<ol style="list-style-type: none"> 1. Теории твердения портландцемента и современные представления о механизме твердения 2. Технологические свойства стекла: вязкость, поверхностное натяжение, кристаллизационная способность. Их влияние на технологический процесс получения стеклоизделий 	

<p>«Утверждаю» Зав. Кафедрой ОТС _____ А.И. Захаров (Подпись) (И. О. Фамилия) «__» _____ 2021г.</p>	Министерство науки и высшего образования РФ
	Российский химико-технологический университет имени Д.И. Менделеева
	Кафедра Общей технологии силикатов
	18.03.01 Химическая технология Профиль – «Технология тугоплавких неметаллических и силикатных материалов»
	специализация: химическая технология стекла и ситаллов
Билет № 12	
<ol style="list-style-type: none"> 1. Специальные виды портландцемента: быстротвердеющий, сульфатостойкий, расширяющийся. 2. Стадии обжига фарфора, роль утильного и политого этапов обжига, влияние газовой среды на процессы, протекающие при обжиге 	

Фонд оценочных средств приведен в виде отдельного документа, являющегося неотъемлемой частью основной образовательной программы.

9. УЧЕБНО-МЕТОДИЧЕСКОЕ ОБЕСПЕЧЕНИЕ ДИСЦИПЛИНЫ

9.1. Рекомендуемая литература

А Основная литература

1. Основы технологии тугоплавких неметаллических и силикатных материалов: учеб. пособие для вузов / А. П. Зубехин [и др.]. - М.: Картэк, 2010. - 307 с.
2. Андрианов Н.Т., Балкевич В.Л., Беляков А.В., Власов А.С., Гузман И.Я., Лукин Е.С., Мосин Ю.М., Скидан Б.С. Химическая технология керамики: Учеб. пособие для вузов / Под ред. Гузмана И.Я. — М.: ООО РИФ «Стройматериалы», 2012. — 496 с., ил.
3. Химия цемента и вяжущих веществ: учеб. пособие / Н. А. Андреева; СПбГАСУ. – СПб., 2011. – 67 с
4. Сулименко Л.М. Общая технология силикатов: Учебник. - М.: ИНФРА-М, 2004. — 336 с.
5. Сулименко Л.М., Тихомирова И.Н. Основы технологии тугоплавких неметаллических силикатных материалов, М.: РХТУ им. Д.И. Менделеева, 2000, 246 с.
6. Сулименко Л.М., Савельев В.Г., Тихомирова И.Н. Основы технологии вяжущих материалов, М.: РХТУ им. Д.И. Менделеева, 2001, 171 с.
7. Сулименко Л.М., Акимова Е.М. Основы технологии стекла и ситаллов, М.: РХТУ им. Д.И. Менделеева, 2001, 149 с.

Б. Дополнительная литература

1. Химическая технология стекла и ситаллов, пол ред. Павлушкина Н.М. М.: Стройиздат, 1983, 432 с..
2. Рабухин А.И. Основы технологии керамики и огнеупоров. М.: РХТУ им.Д.И.Менделеева, 2001, 106 с.
3. Артамонова М.В., Рабухин А.И., Савельев В.Г. Практикум по общей технологии силикатов. М.: Стройиздат, 1996, 279 с.
4. Рабухин А.И., Савельев В.Г. Практикум по общей технологии силикатов. М.: РХТУ им. Д.И. Менделеева, 1998, 104 с.
5. Химическая технология керамики и огнеупоров, под ред. Будникова П.П. и Полубояринова Д.Н. М.: Стройиздат, 1972, 551 с.
6. Бутт Ю.М., Сычев М.М., Тимашев В.В. Химическая технология вяжущих материалов. М.: Высшая школа, 1980, 472 с.
7. Бобкова Н.М., Дятлова Е.М., Куницкая Т.С. - Общая технология силикатов. Минск: Высшая школа, 1987, 288 с.
8. Общая технология силикатов, под ред. Пащенко А.А. Киев: Виша школа, 1983, 408 с.

9.2. Рекомендуемые источники научно-технической информации

- Раздаточный иллюстративный материал к лекциям.
- Презентации к лекциям.

Научно-технические журналы:

1. Перспективные материалы» ISSN 1028-978X
2. «Цемент и его применение» ISSN 0041-4867
3. «Строительные материалы», ISSN 0585-430X
4. «Строительные материалы, оборудование и технологии XXI века», ISSN 1729-9209
5. «Cement International» ISSN 1810-6199
6. «Cement and Concrete Research», ISSN 0958-9465
7. «Cement and Concrete Composites», ISSN 0958-9465
8. «Construction and Building Materials», ISSN: 0950-0618
9. «Физика и химия стекла» ISSN: 0132-6651
10. «Стекло и керамика» ISSN: 0131-9582
11. «Техника и технология силикатов» ISSN: 2076-0655
12. Journal of the American Ceramic Society. ISSN: 1551-2916
13. European Journal of Glass Science and Technology. Part A. ISSN: [1753-3546](#)

Ресурсы информационно–телекоммуникационной сети Интернет:

- <http://www.rucem.ru/press/>
- <https://newogneup.elpub.ru/jour>
- http://refractory-journal.ru/arhiv_nomerov
- http://refractory-journal.ru/arhiv_nomerov

9.3. Средства обеспечения освоения дисциплины

Для реализации рабочей программы подготовлены следующие средства обеспечения освоения дисциплины:

Для реализации учебной программы подготовлены следующие средства обеспечения освоения дисциплины:

- компьютерные презентации интерактивных лекций – 3;
- комплекты образцов керамических, стеклообразных, вязущих, композиционных материалов – 12;
- образцы сырьевых материалов
- банк тестовых заданий для текущего контроля освоения дисциплины (общее число вопросов – 175);
- банк тестовых заданий для итогового контроля освоения дисциплины (общее число вопросов – 105).

10. ПЕРЕЧЕНЬ ИНФОРМАЦИОННЫХ ТЕХНОЛОГИЙ, ИСПОЛЬЗУЕМЫХ В ОБРАЗОВАТЕЛЬНОМ ПРОЦЕССЕ

Информационную поддержку изучения дисциплины осуществляет Информационно-библиотечный центр (ИБЦ) РХТУ им. Д.И. Менделеева, который обеспечивает обучающихся основной учебной, учебно-методической и научной литературой, необходимой для организации образовательного процесса по дисциплине. Общий объем многоотраслевого фонда ИБЦ на 01.01.2022 составляет 1719785 экз.

Фонд ИБЦ располагает учебной, учебно-методической и научно-технической литературой в форме печатных и электронных изданий, а также включает официальные, справочно-библиографические, специализированные отечественные и зарубежные периодические и информационные издания. ИБЦ обеспечивает доступ к профессиональным базам данных, информационным, справочным и поисковым системам.

Каждый обучающийся обеспечен свободным доступом из любой точки, в которой имеется доступ к сети Интернет и к электронно-библиотечной системе (ЭБС) Университета, которая содержит различные издания по основным изучаемым дисциплинам

и сформирована по согласованию с правообладателями учебной и учебно-методической литературы.

Для более полного и оперативного справочно-библиографического и информационного обслуживания в ИБЦ реализована технология Электронной доставки документов.

Полный перечень электронных информационных ресурсов, используемых в процессе обучения, представлен в основной образовательной программе.

11. МАТЕРИАЛЬНО-ТЕХНИЧЕСКОЕ ОБЕСПЕЧЕНИЕ ДИСЦИПЛИНЫ

В соответствии с учебным планом занятия по дисциплине «Химическая технология тугоплавких неорганических и силикатных материалов» проводятся в форме лекций, практических занятий и самостоятельной работы обучающегося.

11.1. Оборудование, необходимое в образовательном процессе:

Лекционная учебная аудитория, оборудованная электронными средствами демонстрации (компьютер со средствами звуковоспроизведения, проектор, экран) и учебной мебелью; учебная аудитория для проведения практических занятий, оборудованная электронными средствами демонстрации; библиотека, имеющая рабочие компьютерные места для бакалавров, оснащенные компьютерами с доступом к базам данных и выходом в Интернет.

11.2. Учебно-наглядные пособия:

Комплекты плакатов к разделам лекционного курса; наборы образцов тугоплавких неорганических и силикатных материалов – различных видов керамики, огнеупоров, вязущих материалов и изделий из них, стекла и ситаллов, а также образцов сырьевых материалов, используемых в технологиях ТНСМ; макеты технологических линий по производству стеклоизделий, чертежи технологических линий по производству материалов и изделий ТНСМ.

11.3. Компьютеры, информационно-телекоммуникационные сети, аппаратно-программные и аудиовизуальные средства:

Персональные компьютеры, укомплектованные проигрывателями CD и DVD, принтерами и программными средствами; проекторы и экраны; цифровые камеры; копируемые аппараты; локальная сеть с выходом в Интернет.

Программы для расчета составов сырьевых шихт в производстве вязущих материалов, стеклоизделий, керамики на основе реального природного и техногенного сырья.

11.4. Печатные и электронные образовательные и информационные ресурсы:

Информационно-методические материалы: учебные пособия по дисциплине; раздаточный материал к разделам лекционного курса; раздаточный материал к практическим занятиям по дисциплине; альбомы и рекламные проспекты с основными видами и характеристиками ТНСМ.

Электронные образовательные ресурсы: электронные презентации к разделам лекционного курса; учебно-методические разработки в электронном виде; справочные материалы в печатном и электронном виде по строению и свойствам тугоплавких неорганических веществ; электронная картотека по рентгенофазовому анализу; электронная картотека по фазовым диаграммам состояния тугоплавких соединений; кафедральные библиотеки электронных изданий.

Компакт-диски с учебными фильмами о технологии производства портландцемента, тарного и листового стекла, флоат-стекла, керамической плитки и кирпича.

11.5. Перечень лицензионного программного обеспечения:

№ п.п	Наименование программного продукта	Реквизиты договора поставки	Срок окончания действия лицензии	Примечание	Возможность дистанц. Исползования
1.	WINDOWS 8.1 Professional Get Genuine	Контракт № 62-64ЭА/2013	бессрочно	Лицензия на операционную систему Microsoft Windows 8.1. ПО, не принимающее прямого участия в образовательных процессах.	Нет
3.	Micosoft Office Standard 2013	Контракт № 62-64ЭА/2013	бессрочная	Лицензия на ПО, принимающее участие в образовательных процессах.	Нет
4.	Microsoft Office Professional Plus 2019 В составе: <ul style="list-style-type: none"> • Word • Excel • Power Point • Outlook • OneNote • Access • Publisher • InfoPath 	Контракт № 28-35ЭА/2020 от 26.05.2020	12 месяцев (ежегодное продление подписки с правом перехода на обновлённую версию продукта)	Лицензия на ПО, принимающее участие в образовательных процессах.	Нет
6.	Kaspersky Endpoint Security для бизнеса – Стандартный Russian Edition.	Контракт № 28-35ЭА/2020 от 26.05.2020 Контракт № не определен, проводится закупочная процедура	12 месяцев (ежегодное продление подписки с правом перехода на обновлённую версию продукта)	Лицензия на ПО, не принимающее прямого участия в образовательных процессах (инфраструктурное/вспомогательное ПО)	Нет

12. ТРЕБОВАНИЯ К ОЦЕНКЕ КАЧЕСТВА ОСВОЕНИЯ ПРОГРАММЫ

Наименование разделов	Основные показатели оценки	Формы и методы контроля и оценки
<p>Раздел 1. Общая технология вяжущих материалов</p>	<p><i>Знает:</i></p> <ul style="list-style-type: none"> – классификацию основных видов силикатных материалов и изделий; – сырьевую базу технологий вяжущих материалов, стеклоизделий, ситаллов, керамических изделий и огнеупоров и приемы их подготовки и контроля качества; – технологические схемы получения различных типов силикатных материалов и изделий и виды оборудования, используемые для их реализации; – способы приготовления сырьевых смесей, формования, сушки, высокотемпературной обработки силикатных материалов и изделий; – основы физико-химических процессов, протекающих при синтезе стекла, керамики, вяжущих и стеклокристаллических материалов; – свойства силикатных материалов и их взаимосвязь с технологическими факторами, а также способы и приемы, обеспечивающие получение изделий и материалов с заданными свойствами <p><i>Умеет:</i></p> <ul style="list-style-type: none"> – выбирать сырьевые материалы для реализации технологических процессов получения изделий из стекла, керамики и вяжущих материалов; – рассчитывать составы сырьевых смесей, обеспечивающих получение силикатных изделий и материалов с заданными свойствами; – выбирать наиболее эффективные технологические схемы и режимы на разных переделах производства силикатных материалов и изделий; – контролировать качество получаемых материалов и изделий; – производить расчеты по технико-экономическому обоснованию технологических схем производства силикатных материалов и изделий. – проводить анализ научной, технической и нормативной документации <p><i>Владеет:</i></p> <ul style="list-style-type: none"> – методами и средствами теоретического и экспериментального исследования процессов синтеза, изучения свойств тугоплавких неметаллических и силикатных материалов; – приемами проектирования составов сырьевых смесей, обеспечивающих получения материалов и изделий с заданными физико-химическими, механическими и художественными свойствами; 	<p>Оценка за контрольную работу (6 семестр), оценка за реферат (6 семестр)</p> <p>Оценка за зачет с оценкой (6 семестр)</p>

	<ul style="list-style-type: none"> – знаниями об основных процессах и оборудовании, обеспечивающих проведение технологических процессов, обеспечивающих высокое качество продукции; – методами проведения стандартных испытаний по определению физико-химических и физических свойств основных видов тугоплавких неметаллических и силикатных материалов – керамики, стекла, вяжущих материалов; – методами расчета экономической эффективности технологических решений и проектов; – рациональными приемами поиска и использования научно-технической информации. 	
<p>Раздел 2. Общая технология керамики и огнеупоров</p>	<p><i>Знает:</i></p> <ul style="list-style-type: none"> – классификацию основных видов силикатных материалов и изделий; – сырьевую базу технологий вяжущих материалов, стеклоизделий, ситаллов, керамических изделий и огнеупоров и приемы их подготовки и контроля качества; – технологические схемы получения различных типов силикатных материалов и изделий и виды оборудования, используемые для их реализации; – способы приготовления сырьевых смесей, формования, сушки, высокотемпературной обработки силикатных материалов и изделий; – основы физико-химических процессов, протекающих при синтезе стекла, керамики, вяжущих и стеклокристаллических материалов; – свойства силикатных материалов и их взаимосвязь с технологическими факторами, а также способы и приемы, обеспечивающие получение изделий и материалов с заданными свойствами <p><i>Умеет:</i></p> <ul style="list-style-type: none"> – выбирать сырьевые материалы для реализации технологических процессов получения изделий из стекла, керамики и вяжущих материалов; – рассчитывать составы сырьевых смесей, обеспечивающих получение силикатных изделий и материалов с заданными свойствами; – выбирать наиболее эффективные технологические схемы и режимы на разных переделах производства силикатных материалов и изделий; – контролировать качество получаемых материалов и изделий; – производить расчеты по технико-экономическому обоснованию технологических схем производства силикатных материалов и изделий. – проводить анализ научной, технической и нормативной документации <p><i>Владеет:</i></p>	<p>Оценка за контрольную работу (6 семестр), оценка за реферат (6 семестр)</p> <p>Оценка за зачет с оценкой (6 семестр)</p>

	<ul style="list-style-type: none"> – методами и средствами теоретического и экспериментального исследования процессов синтеза, изучения свойств тугоплавких неметаллических и силикатных материалов; – приемами проектирования составов сырьевых смесей, обеспечивающих получения материалов и изделий с заданными физико-химическими, механическими и художественными свойствами; – знаниями об основных процессах и оборудовании, обеспечивающих проведение технологических процессов, обеспечивающих высокое качество продукции; – методами проведения стандартных испытаний по определению физико-химических и физических свойств основных видов тугоплавких неметаллических и силикатных материалов – керамики, стекла, вяжущих материалов; – методами расчета экономической эффективности технологических решений и проектов; – рациональными приемами поиска и использования научно-технической информации. 	
<p>Раздел 3. Общая технология стекла и ситаллов</p>	<p><i>Знает:</i></p> <ul style="list-style-type: none"> – классификацию основных видов силикатных материалов и изделий; – сырьевую базу технологий вяжущих материалов, стеклоизделий, ситаллов, керамических изделий и огнеупоров и приемы их подготовки и контроля качества; – технологические схемы получения различных типов силикатных материалов и изделий и виды оборудования, используемые для их реализации; – способы приготовления сырьевых смесей, формования, сушки, высокотемпературной обработки силикатных материалов и изделий; – основы физико-химических процессов, протекающих при синтезе стекла, керамики, вяжущих и стеклокристаллических материалов; – свойства силикатных материалов и их взаимосвязь с технологическими факторами, а также способы и приемы, обеспечивающие получение изделий и материалов с заданными свойствами <p><i>Умеет:</i></p> <ul style="list-style-type: none"> – выбирать сырьевые материалы для реализации технологических процессов получения изделий из стекла, керамики и вяжущих материалов; – рассчитывать составы сырьевых смесей, обеспечивающих получение силикатных изделий и материалов с заданными свойствами; – выбирать наиболее эффективные технологические схемы и режимы на разных переделах производства силикатных материалов и изделий; 	<p>Оценка за контрольную работу (6 семестр), оценка за реферат (6 семестр)</p> <p>Оценка за зачет с оценкой (6 семестр)</p>

	<ul style="list-style-type: none"> – контролировать качество получаемых материалов и изделий; – производить расчеты по технико-экономическому обоснованию технологических схем производства силикатных материалов и изделий. – проводить анализ научной, технической и нормативной документации <p><i>Владеет:</i></p> <ul style="list-style-type: none"> – методами и средствами теоретического и экспериментального исследования процессов синтеза, изучения свойств тугоплавких неметаллических и силикатных материалов; – приемами проектирования составов сырьевых смесей, обеспечивающих получения материалов и изделий с заданными физико-химическими, механическими и художественными свойствами; – знаниями об основных процессах и оборудовании, обеспечивающих проведение технологических процессов, обеспечивающих высокое качество продукции; – методами проведения стандартных испытаний по определению физико-химических и физических свойств основных видов тугоплавких неметаллических и силикатных материалов – керамики, стекла, вяжущих материалов; – методами расчета экономической эффективности технологических решений и проектов; – рациональными приемами поиска и использования научно-технической информации. 	
--	--	--

13. ОСОБЕННОСТИ ОРГАНИЗАЦИИ ОБРАЗОВАТЕЛЬНОГО ПРОЦЕССА ДЛЯ ИНВАЛИДОВ И ЛИЦ С ОГРАНИЧЕННЫМИ ВОЗМОЖНОСТЯМИ ЗДОРОВЬЯ

Обучение инвалидов и лиц с ограниченными возможностями здоровья осуществляется в соответствии с:

- Порядком организации и осуществления образовательной деятельности по образовательным программам – программам бакалавриата, программам специалитета, программам магистратуры (Приказ Минобрнауки РФ от 05.04.2017 № 301);

- Положением о порядке организации и осуществления образовательной деятельности по образовательным программам высшего образования – программам бакалавриата, программам специалитета, программам магистратуры в РХТУ им. Д.И. Менделеева, принятым решением Ученого совета РХТУ им. Д.И. Менделеева от 30.10.2019, протокол № 3, введенным в действие приказом ректора РХТУ им. Д.И. Менделеева от 14.11.2019 № 646А;

- Методическими рекомендациями по организации образовательного процесса для обучения инвалидов и лиц с ограниченными возможностями здоровья в образовательных организациях высшего образования, в том числе оснащённости образовательного процесса (утверждены заместителем Министра образования и науки РФ А.А. Климовым от 08.04.2014 № АК-44/05вн).

Дополнения и изменения к рабочей программе дисциплины
«Химическая технология тугоплавких неметаллических и силикатных материалов»
основной образовательной программы
Направление подготовки – 18.03.01 Химическая технология
Профиль подготовки – «Технология тугоплавких неметаллических и силикатных
материалов»

Квалификация «бакалавр»

Форма обучения: очная

Номер изменения/ дополнения	Содержание дополнения/изменения	Основание внесения изменения/дополнения
1.		протокол заседания Ученого совета № _____ от « ____ » _____ 20__ г.
		протокол заседания Ученого совета № _____ от « ____ » _____ 20__ г.
		протокол заседания Ученого совета № _____ от « ____ » _____ 20__ г.
		протокол заседания Ученого совета № _____ от « ____ » _____ 20__ г.
		протокол заседания Ученого совета № _____ от « ____ » _____ 20__ г.

**Министерство науки и высшего образования Российской Федерации
федеральное государственное бюджетное образовательное учреждение
высшего образования
«Российский химико-технологический университет
имени Д.И. Менделеева»**

«УТВЕРЖДАЮ»

И.о. проректора по учебной работе

_____ С.Н. Филатов

«25» мая 2022 г.

РАБОЧАЯ ПРОГРАММА ДИСЦИПЛИНЫ

Элективные дисциплины по физической культуре и спорту

Направление подготовки 18.03.01 Химическая технология
(Код и наименование направления подготовки)

**Профиль подготовки – «Химическая технология тугоплавких
неметаллических и силикатных материалов»**
(Наименование профиля подготовки)

Квалификация «бакалавр»

РАССМОТРЕНО И ОДОБРЕНО
на заседании Методической комиссии
РХТУ им. Д.И. Менделеева
«25» мая 2022 г.

Председатель _____ Н.А. Макаров

Москва 2022

Программа составлена:

доцентом кафедры физического воспитания Т.Н. Акуловой

доцентом кафедры физического воспитания О.В. Носик

к.п.н., профессором кафедры физического воспитания С.И. Сучковым

Программа рассмотрена и одобрена на заседании кафедры физического воспитания
«12» _мая 2022 г., протокол № 13

1. ЦЕЛЬ И ЗАДАЧИ ДИСЦИПЛИНЫ

Программа составлена в соответствии с требованиями федерального государственного образовательного стандарта высшего образования – бакалавриат по направлению подготовки **18.03.01 Химическая технология** (ФГОС ВО), рекомендациями методической комиссии, и накопленным опытом преподавания дисциплины **кафедрой физического воспитания** РХТУ им. Д.И. Менделеева. Программа рассчитана на изучение дисциплины в течение четырех семестров.

Дисциплина **«Элективные дисциплины по физической культуре и спорту»** относится к обязательной части дисциплин учебного плана. Программа дисциплины предполагает, что обучающиеся имеют теоретическую подготовку в области физической культуры и спорта.

Цель дисциплины – формирование физической культуры личности и способности направленного использования разнообразных средств физической культуры и спорта, туризма для сохранения и укрепления здоровья, психофизической подготовки и самоподготовки к будущей профессиональной деятельности, получении навыка в одном из выбранных видов спорта.

Задачи дисциплины – заключаются в развитии следующих знаний, умений и навыков личности для:

- овладения системой практических умений и навыков, обеспечивающих совершенствование психофизических способностей;
- развития способностей использовать разнообразные формы физической культуры, спорта и туризма для сохранения и укрепления своего здоровья и здоровья своих близких в повседневной жизни и профессиональной деятельности;
- формирования мотивационно-ценностного отношения к физической культуре, физическому совершенствованию и самовоспитанию, установки на здоровый образ жизни;
- обучения техническим и тактическим приемам одного из видов спорта.
- совершенствования спортивного мастерства студентов – спортсменов.

Дисциплина **«Элективные дисциплины по физической культуре и спорту»** преподается 1–4 семестрах. Контроль успеваемости студентов ведется по принятой в университете рейтинговой системе.

Рабочая программа дисциплины может быть реализована с применением электронных образовательных технологий и электронного обучения полностью или частично

2. ТРЕБОВАНИЯ К РЕЗУЛЬТАТАМ ОСВОЕНИЯ ДИСЦИПЛИНЫ

Изучение дисциплины **«Элективные дисциплины по физической культуре и спорту»** направлено на приобретение следующих **компетенций и индикаторов их достижения**:

Универсальные компетенции и индикаторы их достижения:

Наименование категории (группы) УК	Код и наименование УК	Код и наименование индикатора достижения УК
Самоорганизация и саморазвитие (в том числе здоровьесбережение)	УК-7. Способен поддерживать должный уровень физической подготовленности для обеспечения полноценной социальной и профессиональной деятельности	УК-7.1. Знает роль и значение физической культуры в жизни человека и общества; виды физических упражнений; научно-практические основы физической культуры и здорового образа жизни УК-7.2. Умеет поддерживать должный уровень физической подготовленности для обеспечения полноценной социальной и профессиональной

		<p>деятельности</p> <p>УК-7.3. Умеет использовать основы физической культуры для осознанного выбора здоровьесберегающих технологий с учетом внешних и внутренних условий реализации профессиональной деятельности</p> <p>УК-7.4. Владеет средствами и методами укрепления здоровья, физического самосовершенствования; должным уровнем физической подготовленности для обеспечения полноценной социальной и профессиональной деятельности</p>
--	--	---

В результате изучения дисциплины студент бакалавриата должен:

Знать:

- научно-практические основы физической культуры и здорового образа жизни;
- влияние оздоровительных систем физического воспитания на укрепление здоровья, профилактику профессиональных заболеваний и вредных привычек;
- способы контроля и оценки физического развития и физической подготовленности;
- правила и способы планирования индивидуальных занятий различной целевой направленности;
- спортивные традиции МХТИ-РХТУ им. Д.И. Менделеева.

Уметь:

- поддерживать должный уровень физической подготовленности для обеспечения полноценной социальной и профессиональной деятельности;
- использовать основы физической культуры для осознанного выбора здоровьесберегающих технологий с учетом внешних и внутренних условий реализации профессиональной деятельности;
- самостоятельно заниматься физической культурой и спортом;
- осуществлять самоконтроль за состоянием своего организма и соблюдать правила гигиены и техники безопасности;
- выполнять индивидуально подобранные комплексы по физической культуре и различным видам спорта;
- осуществлять творческое сотрудничество в коллективных формах занятий физической культурой и спортом;
- выполнять приемы защиты и самообороны, страховки и само страховки.

Владеть:

- средствами и методами укрепления здоровья, физического самосовершенствования;
- должным уровнем физической подготовленности, для обеспечения полноценной социальной и профессиональной деятельности;
- техническими и тактическими навыками в одном из видов спорта;
- использовать приобретенные знания и умения в практической деятельности и повседневной жизни

3. ОБЪЕМ ДИСЦИПЛИНЫ И ВИДЫ УЧЕБНОЙ РАБОТЫ

Вид учебной работы	В академ. часах	Семестр			
		1	2	3	4

Общая трудоемкость дисциплины по учебному плану	328	56	92	90	90
Контактная работа – аудиторные занятия	192	32	64	64	32
Практические занятия (ПЗ)	192	32	64	64	32
Самостоятельная работа (СР)	136	24	28	26	58
Контактная самостоятельная работа	0,8	0,2	0,2	0,2	0,2
Самостоятельное изучение разделов дисциплины	135,2	23,8	27,8	25,8	57,8
Вид итогового контроля: зачет / экзамен	зачет	зачет	зачет	зачет	зачет

Вид учебной работы	В астр. часах	Семестр			
		I	II	III	IV
Общая трудоемкость дисциплины по учебному плану	246	42	69	67,5	67,5
Контактная работа – аудиторные занятия	144	24	48	48	24
Практические занятия (ПЗ)	144	24	48	48	24
Самостоятельная работа (СР)	102	18	21	19,5	43,5
Контактная самостоятельная работа	0,6	0,15	0,15	0,15	0,15
Самостоятельное изучение разделов дисциплины	101,4	17,85	20,85	19,35	43,35
Вид итогового контроля: зачет / экзамен	зачет	зачет	зачет	зачет	зачет

4. СОДЕРЖАНИЕ ДИСЦИПЛИНЫ

4.1. Разделы дисциплины и виды занятий

№ п/п	Раздел дисциплины	Академ. часов		
		Всего	КР Практ. зан.	СР
1.	Раздел 1. Основы построения оздоровительной тренировки	118	48	70
1.1.	Оздоровительная направленность – как важнейший принцип системы физического воспитания	16	12	4
1.2.	Основы построения оздоровительной тренировки	42	12	30
1.3.	Физкультурно-оздоровительные методики и системы	32	12	20
1.4.	Оценка состояния здоровья	28	12	16
2	Раздел 2. Двигательные возможности человека – воспитание физических качеств. ВФСК ГТО	185	140	45

2.1.	Появление и внедрение комплекса ГТО	38	35	3
2.2.	Воспитание физических качеств обучающихся	53	35	18
2.3.	Воспитание гибкости	45	35	10
2.4.	Подвижность двигательного навыка. Взаимосвязь физических качеств	49	35	14
3	Раздел 3. Методика организации и проведения спортивных соревнований и физкультурно-массовых мероприятий. Этика физической культуры и спорта	29	8	21
3.1.	Характеристика спортивных соревнований и физкультурно-массовых мероприятий	5	2	3
3.2.	Организация спортивных мероприятий	8	2	6
3.3.	Нравственные отношения в спорте	6	2	4
3.4.	Профилактика нарушений спортивной этики. ВАДА	10	2	8
	ИТОГО	328	196	136

Каждый раздел программы имеет в своей структуре практические занятия.

Практический раздел программы реализуется на учебно-тренировочных занятиях в учебных группах по общей физической подготовке и избранным видам спорта.

Практические (учебно-тренировочные) занятия базируются на широком использовании теоретических знаний и методических умений, на применении разнообразных средств физической культуры и спорта, спортивной и профессионально-прикладной подготовки студентов.

Практические занятия помогают приобрести опыт творческой практической деятельности, развивают самостоятельность в физической культуре и спорте в целях достижения физического совершенства. Повышают уровень функциональных и двигательных способностей, направленно формируют качества и свойства личности.

Практические занятия состоят из специальной физической подготовки и соревновательной подготовки.

Первый курс (первый год обучения)

Основные задачи: определение уровня здоровья и физической подготовленности студентов по тестовой программе, осуществление взаимосвязи в освоении знаний, двигательных умений и навыков с формированием у студентов опыта подбора и практических реализаций собственных оздоровительных или тренировочных программ.

Второй курс (второй год обучения)

Основные задачи: повышение уровня физической подготовленности студентов; оценка динамики тестирования физического состояния здоровья студентов; подбор и освоение индивидуальных тренировочных или оздоровительных программ и практическая их реализация в самостоятельных занятиях. А также: освоение знаний и формирование умений и навыков, акцентированное развитие физических и специальных качеств, к предстоящей профессиональной деятельности; овладение практическими навыками использования тренажерных устройств, приспособлений и оборудования в организации самостоятельных занятий.

Критерием успешности освоения учебного материала является экспертная оценка преподавателя, учитывающая *регулярность посещения обязательных практических занятий*, выполнение установленных на данный семестр контрольных нормативов (тестов) общей физической и спортивно-технической подготовки для отдельных групп различной спортивной направленности.

С целью определения группы здоровья для занятий по дисциплине **«Элективные дисциплины по физической культуре и спорту»** в начале учебного года кафедра физического воспитания контролирует прохождение студентами врачебного контроля, принимая медицинские заключения о группе здоровья для занятий по физической культуре и спорту из городских поликлиник по месту жительства студента, ГП № 219, медицинских центров, имеющих лицензию на право предоставления медицинских услуг.

По результатам медицинского осмотра происходит распределение студентов по учебным отделениям.

В *основное* отделение распределяются студенты, на основании данных врачебного контроля, имеющие основную или подготовительную группу здоровья.

Студенты, получившие специальную медицинскую группу «А» или «Б», распределяются в *специальное медицинское* отделение. Для указанной категории студентов разработана отдельная программа по дисциплине **«Элективные дисциплины по физической культуре и спорту. Адаптивная физическая культура и спорт»**.

В *спортивное* отделение зачисляются студенты, имеющие спортивные разряды или хорошую физическую подготовку, позволяющую им быть зачисленным в сборные команды университета по различным видам спорта (медицинская группа здоровья – основная или подготовительная).

В каждом отделении происходит освоение практического раздела программы по видам спорта, представленным в университете (индивидуально по каждому виду спорта) и краткая теоретическая подготовка во время проведения занятия.

4.2 Содержание разделов дисциплины

Раздел 1. Основы построения оздоровительной тренировки. Теоретико-методические основы физической культуры и спорта.

1.1. Оздоровительная направленность – как важнейший принцип системы физического воспитания. Принцип оздоровительной направленности. Проектирование различных физкультурно-оздоровительных систем. Содержательные основы оздоровительной физической культуры и спорта. Основные направления: оздоровительно-рекреативное, оздоровительно-реабилитационное, спортивно-реабилитационное, гигиеническое.

1.2. Основы построения оздоровительной тренировки. Повышение функционального состояния организма и физической подготовленности. Методические правила: постепенность наращивания интенсивности и длительности нагрузок; разнообразие применяемых средств; системность занятий. Совершенствование адаптационно-регуляторных механизмов. ЧСС. Способы регламентации нагрузки: дозирование по относительным значениям мощности физических нагрузок; дозирование в соответствии с энергетическими затратами.

1.3. Физкультурно-оздоровительные методики и системы. Аэробные физические упражнения (ходьба, медленный бег, плавание, бег на лыжах и т.д.). Четыре основные фазы оздоровительной тренировки (вводная часть – разминка, основная часть – аэробная фаза, силовая нагрузка, заключительная часть – заминка).

1.4. Оценка состояния здоровья и физической подготовленности занимающихся физической культурой и спортом. Исходный уровень тренированности. Функциональные пробы (ЧСС, АД, ЖЕЛ и т.д.).

Раздел 2. Двигательные возможности человека – воспитание физических качеств. ВФСК ГТО.

2.1. Появление и внедрение комплекса ГТО. ВФСК ГТО на современном этапе в высшей школе. Популяризация комплекса ГТО (послы ГТО, форменный стиль, интернет в помощь – регистрация на сайте, идентификационный номер). Выполнение испытаний. Ступени комплекса. Методика организации и проведения видов испытаний ГТО. Информационное

обеспечение деятельности по внедрению ВФСК ГТО. Система взаимодействия в сфере физической культуры и спорта.

2.2. Воспитание физических качеств обучающихся (отдельные качественные стороны двигательных возможностей человека).

Воспитание силы (упражнения внешнего отягощения, упражнения с отягощением весом собственного веса, изометрические упражнения, упражнения в сопротивлении).

Воспитание быстроты. Скоростные физические упражнения.

Воспитание выносливости. Утомление. Циклические упражнения. Общая выносливость. Специальная выносливость. Равномерный и переменный методы.

2.3. Воспитание гибкости. Амплитуда движения. Суставы, связки, мышечные волокна, эластичность мышц. Общая и специальная гибкость.

2.4. Воспитание ловкости. Взаимосвязь ловкости с силой, быстротой, выносливостью, гибкостью. Подвижность двигательного навыка. Спортивные игры.

Раздел 3. Методика организации и проведения спортивных соревнований и физкультурно-массовых мероприятий.

3.1. Характеристика спортивных соревнований и физкультурно-массовых мероприятий. Спортивные соревнования, проводимые по общепринятым правилам. Рекламно-пропагандистские мероприятия. Учебно-тренировочные мероприятия. Классификация спортивных соревнований по целям их проведения (Федеральный закон от 04.12.2007 № 329-ФЗ «О физической культуре и спорте в Российской Федерации». Единая всероссийская спортивная классификация. Чемпионаты. Кубки. Первенства. Военно-прикладные виды спорта. Национальные виды спорта. Единый календарный план физкультурных и спортивных мероприятий).

3.2. Организация спортивных мероприятий. Олимпийская хартия. Федеральные (специальные, национальные) законы спорте. Классификация спортивных соревнований:

- классификационные, контрольные, отборочные, подводящие, показательные;
- командные, лично-командные, личные;
- международные, региональные, национальные, отдельной физкультурно-спортивной организации (вуза);
- очные, заочные.

Функции спортивных соревнований. Принципы проведения соревнований (принцип иерархичности и комплексности). Общие организационные моменты подготовки и проведения соревнований. Сценарий спортивного соревнования. Инвент-менеджмент в спорте. Системы проведения спортивных соревнований. Система прямого определения мест участников. Круговая система. Система с выбыванием. Смешанная система. Планирование, подготовка и проведение соревнований.

3.3. Нравственные отношения в спорте. Этический конфликт. Нереалистические (беспредметные) конфликты. Реалистические (предметные) конфликты. Конфликты дидактического характера. Прямые и косвенные методы погашения этических конфликтов. Основные понятия этики спорта. Нормативная этика. Прикладная этика. Профессиональная этика. Спортивное поведение. Честность. Отношение к сопернику. История возникновения этики в спорте. Фракции и современные «фанаты». Fair Play («Честная игра»). Fair Play – как основа этичного поведения в спорте. Кодекс спортивной этики. Комиссия по этике Олимпийского комитета России. Комитет Фейр Плей. Принципы Fair Play. Принцип уважения к правилам. Принцип уважения к сопернику. Принцип уважения к решениям судей. Принцип равных шансов. Принцип самоконтроля. Формально честная игра. Неформальная честная игра.

3.4. Профилактика нарушений спортивной этики. ВАДА. Кодекс ВАДА. Международная конвенция о борьбе с допингом в спорте. Справедливая игра.

5. СООТВЕТСТВИЕ СОДЕРЖАНИЯ ТРЕБОВАНИЯМ К РЕЗУЛЬТАТАМ ОСВОЕНИЯ ДИСЦИПЛИНЫ

№	В результате освоения дисциплины студент должен:	Раздел 1	Раздел 2	Раздел 3
Знать:				
1	- научно-практические основы физической культуры и здорового образа жизни	+	+	+
2	- влияние оздоровительных систем физического воспитания на укрепление здоровья, профилактику профессиональных заболеваний и вредных привычек	+	+	
3	- способы контроля и оценки физического развития и физической подготовленности	+	+	
4	- правила и способы планирования индивидуальных занятий различной целевой направленности	+	+	
5	- спортивные традиции МХТИ-РХТУ им. Д.И. Менделеева	+	+	+
Уметь:				
6	- выполнять индивидуально подобранные комплексы по физической культуре и различным видам спорта	+	+	
7	- осуществлять самоконтроль за состоянием своего организма и соблюдать правила гигиены и техники безопасности	+	+	
8	- осуществлять самоконтроль за состоянием своего организма и соблюдать правила гигиены и техники безопасности	+	+	
9	- осуществлять творческое сотрудничество в коллективных формах занятий физической культурой и спортом	+	+	+
10	- выполнять приемы защиты и самообороны, страховки и самостраховки	+	+	+
Владеть:				
11	- средствами и методами укрепления индивидуального здоровья, физического самосовершенствования	+	+	+
12	- должным уровнем физической подготовленности, необходимым для качественного усвоения профессиональных умений и навыков в процессе обучения в вузе, для обеспечения полноценной социальной и профессиональной деятельности после окончания учебного заведения	+	+	+
13	- техническими и тактическими навыками в одном из видов спорта	+	+	
14	- использовать приобретенные знания и умения в практической деятельности и повседневной жизни	+	+	+
В результате освоения дисциплины студент должен приобрести следующие <i>универсальные компетенции и индикаторы их достижения</i> :				
	Код и наименование УК	Код и наименование индикатора достижения УК		
15	УК-7. Способен поддерживать должный	УК-7.1. Знает роль и значение физической культуры в жизни человека и общества; виды физических упражнений; научно-практические основы		+

уровень физической подготовленности для обеспечения полноценной социальной и профессиональной деятельности	физической культуры и здорового образа жизни УК-7.2. Умеет поддерживать должный уровень физической подготовленности для обеспечения полноценной социальной и профессиональной деятельности УК-7.3. Умеет использовать основы физической культуры для осознанного выбора здоровьесберегающих технологий с учетом внешних и внутренних условий реализации профессиональной деятельности УК-7.4. Владеет средствами и методами укрепления здоровья, физического самосовершенствования; должным уровнем физической подготовленности для обеспечения полноценной социальной и профессиональной деятельности			
		+	+	+
		+	+	+

6. ПРАКТИЧЕСКИЕ ЗАНЯТИЯ

6.1. Практические занятия

Примерные темы практических занятий по дисциплине.

Практические занятия проводятся под руководством преподавателя и направлены на углубление полученных знаний по дисциплине «Физическая культура и спорт», овладение системой практических умений и навыков по дисциплине «Элективные дисциплины по физической культуре и спорту», обеспечивающих совершенствование психофизических способностей; развитие способностей использовать разнообразные формы физической культуры, спорта и туризма для сохранения и укрепления своего здоровья; обучение техническим и тактическим приемам одного из видов спорта, а также совершенствование спортивного мастерства студентов – спортсменов.

Учебный материал для учебно-тренировочных занятий в соответствии с основными задачами содержится в поурочных планах по видам подготовки.

К практическим занятиям допускаются студенты, прошедшие медицинский осмотр и определившие свою группу здоровья (основную или подготовительную). Исключение делается студентам в первом семестре, для которых это правило действует сразу после предоставления первокурсниками медицинской справки по форме № 086/у (Приложение № 4), а также опроса студентов о состоянии их здоровья.

Занятия проводятся в двух отделениях: основном и спортивном.

Практические занятия в основном учебном отделении, где занимаются студенты основной и подготовительной медицинских групп, проводятся с направленностью на улучшение общей физической подготовки с использованием средств одного или нескольких видов спорта, определяемых возможностями спортивной базы, на которой проводятся занятия (стадион, игровой, гимнастический, фитнес, борьбы, тренажерный залы, скалодром, бассейн, легкоатлетический манеж или лыжная база).

Наполняемость группы не более **20** человек.

Обязательными видами физических упражнений для включения в рабочую программу по дисциплине «*Элективные дисциплины по физической культуре и спорту*» являются: отдельные дисциплины по легкой атлетике (бег 100 м, бег 3000 м – мужчины, бег 2000 м – женщины, прыжок в длину с места, подтягивание, сгибание-разгибание рук в упоре лежа, упражнения на укрепление мышц брюшного пресса), плавание, лыжные гонки, упражнения профессионально-прикладной физической подготовки.

В практическом разделе могут использоваться физические упражнения из различных видов спорта, оздоровительных систем физических упражнений. На занятиях могут применяться тренажерные устройства, различный спортивный инвентарь.

Практические занятия включает в себя соревнования различного вида и уровня.

Практический учебный материал для студентов **спортивного отделения**.

Обеспечивается дальнейшее повышение уровня общефизической и специальной физической подготовки студентов. Особое место отводится формированию основ знаний, умений и навыков организации самостоятельных занятий, использованию тренажерных устройств и различного спортивного инвентаря для физического совершенствования. Студенты спортивного отделения могут заниматься по индивидуальному графику по избранным видам спорта с выполнением зачетных требований в установленные сроки. График учебного процесса спортивного отделения должен предусматривать полное изучение тематики теоретического, методического и практического разделов рабочей программы с учетом специфики его организации на спортивном отделении.

Наполняемость группы не более **20** человек.

Учебно-практические занятия, в значительной степени, должны носить консультационный характер, практические рекомендации необходимо подкреплять постоянным контролем преподавателя за их выполнением студентом.

Содержание и конкретные средства каждого практического занятия определяются преподавателем учебной группы. Преподаватель несет полную ответственность за соответствие используемых упражнений и их дозировок возможностям каждого отдельного студента.

Перевод студента из одного учебного отделения в другое осуществляется только по завершении семестра, после аттестации в предыдущем отделении.

По медицинским показателям студент может быть переведен в специальное медицинское отделение в любое время в течение семестра.

Примерные темы практических занятий

Раздел	Темы практических занятий	Время занятий
1	Основы построения оздоровительной тренировки. Обучение фазам оздоровительной тренировки (разминка, аэробная фаза, силовая нагрузка, заключительная часть – заминка).	2 акад. часа
	Формирование необходимого фонда двигательных умений и навыков из отдельных видов спорта, закрепление и совершенствование их. Элементы ритмической, художественной гимнастики (девушки), элементы борьбы (юноши).	2 акад. часа
	Формирование умений и навыков в проведении комплекса гигиенической гимнастики с целью развития силовых способностей. Овладение рациональной спортивной техникой.	2 акад. часа
	Формирование умений и навыков в проведении комплекса гигиенической гимнастики с целью развития гибкости. Техническое выполнение специальных упражнений.	2 акад. часа
	Способы дозирования физической нагрузки. Влияние физической нагрузки на развитие и совершенствование физических способностей у занимающихся с различным уровнем подготовленности.	2 акад. часа
	Проведение комплекса гигиенической гимнастики с применением общеразвивающих упражнений без оборудования. Анализ проведения. Работа над ошибками. Гимнастический комплекс: изучение строевых, общеразвивающих, Комплексы упражнений на развитие баланса, координации, ловкости.	2 акад. часа
	Хатха-йога, гимнастика цигун, разновидности дыхательных гимнастик.	2 акад. часа
	Тестирующие упражнения для оценки физической подготовленности у разных категорий занимающихся в зависимости от направленности тренировочного процесса.	2 акад. часа
	Применение упражнений аэробного характера с целью развития выносливости. Формирование умений и навыков в поведении комплекса оздоровительной тренировки с целью развития выносливости в общей и специальной тренировке.	2 акад. часа
	Тренировка вестибулярного аппарата. Подбор упражнений с учетом особенностей возрастного развития и физического состояния человека. Техника физических упражнений. Определение уровня развития координационных способностей.	2 акад. часа
	Отработка пространственных характеристик двигательных действий (исходное положение, положение тела, во время выполнения упражнения, траектория движений, амплитуды движений).	2 акад. часа

	Использование физической помощи и страховки в процессе освоения двигательных действий с учетом возможностей занимающихся.	2 академ. часа
	Методы оценки функционального состояния и физического развития организма. Обучение контролю ЧСС во время проведения занятия. Способы регламентации нагрузки.	2 академ. часа
	Основы построения оздоровительной тренировки. Обучение фазам оздоровительной тренировки (разминка, аэробная фаза, силовая нагрузка, заключительная часть – заминка).	2 академ. часа
	Формирование необходимого фонда двигательных умений и навыков из отдельных видов спорта, закрепление и совершенствование их. Элементы ритмической, художественной гимнастики (девушки), элементы борьбы (юноши).	2 академ. часа
	Формирование умений и навыков в проведении комплекса лечебной гимнастики с целью развития силовых способностей. Овладение рациональной спортивной техникой.	2 академ. часа
2	Воспитание физических качеств – апогей – сдача норм ВФСК ГТО	2 академ. часа
	Теоретический раздел занятия – историческая справка – появление и внедрение комплекса ГТО. Ступени комплекса. Основные тесты комплекса	2 академ. часа
	Теория и методика выполнения тестов комплекса	2 академ. часа
	Воспитание физических качеств обучающихся: воспитание силы, быстроты, ловкости, выносливости, гибкости и т.д.	2 академ. часа
	Воспитание силы – разучивание и отработка упражнений в сопротивлении, работа с отягощением веса собственного веса и т.д.) Воспитание быстроты – скоростные физические упражнения)	2 академ. часа
	Воспитание выносливости (циклические упражнения, общая выносливость, специальная выносливость)	2 академ. часа
	Воспитание гибкости (амплитуда движения, суставы, связки, волокна и т.д.). Различные комплексы упражнений на гибкость	2 академ. часа
	Воспитание ловкости: подвижность двигательного навыка.	2 академ. часа
	Комплекс упражнений на развитие координации	2 академ. часа
3	Методика организации и проведения спортивных соревнований и физкультурно-массовых мероприятий	2 академ. часа
	Изучение видов соревнований, классификация соревнований по рангу.	2 академ. часа
	Во время проведения занятий – возможны мини веселые старты (объяснение правил соревнований, правил судейства, технике выполнения различных упражнений в игровой форме). Соревнования по избранному виду спорта.	2 академ. часа
	Волонтерская составляющая проведения соревнований: изучение правил соревнований, волонтеры и помощники судей.	2 академ. часа
	Обучение в составлении сценарного плана физкультурно-массовых мероприятий, подготовка наградной атрибутики. Общие организационные моменты	2 академ. часа
	Системы проведения спортивных соревнований (круговая система, система с выбыванием, смешанная система)	2 академ. часа
	Этика спорта. Нормативные понятия этики (обучение студентов этике	2 академ. часа

спортивного поведения на протяжении всего периода обучения).	часа
Нравственное отношение в спорте. Честность. Отношение к сопернику, к товарищу по команде, спортсмену на занятиях.	2 акад. часа
В спортивном отделении – этически конфликт. Обучение Fair Play – как основе этического поведения в спорте.	2 акад. часа
Изучение принципов Fair Play.	2 акад. часа
Профилактика нарушений спортивной этики.	2 акад. часа
Беседы на практических занятиях о вреде допинга	2 акад. часа

Примеры содержания практических занятий

Раздел	Содержание практического занятия	Время занятия
1	<p>Основы построения оздоровительной тренировки</p> <p>Цель занятия: освоить методы функционального состояния</p> <p>Содержание занятия:</p> <ul style="list-style-type: none"> - понятие о контроле и самоконтроле; - методика оценки функционального состояния сердечно-сосудистой системы; <p>Оборудование: секундомер, абонемент</p> <p>Ход занятия:</p> <p>Преподаватель кратко объясняет цель, задачи, структуру занятия.</p> <p>Студенты выполняют функциональные пробы для оценки сердечно-сосудистой системы (подсчет пульса до начала занятия – в состоянии покоя, заносится во вкладыш абонемента)</p> <p>Во время проведения занятия преподаватель несколько раз (после основной части, аэробной, силовой, заключительной) просит студента измерить свой пульс и занести в абонемент. В конце занятия совместно преподаватель – студент проверяем динамику пульса.</p> <p>В конце занятия студенты должны:</p> <p>Знать: простые методы самоконтроля за функциональным состоянием организма;</p> <p>Уметь: проводить функциональные пробы и анализировать реакцию организма на выполненную физическую нагрузку</p> <p>Владеть: навыками анализа данных проведенных функциональных проб для оценки работы сердечно-сосудистой системы</p>	2 акад. часа
2	<p>Двигательные возможности человека – воспитание физических качеств</p> <p>Цель занятия: освоить методику развития основных физических качеств.</p> <p>Содержание занятия: Основные понятия физических качеств.</p> <p>Методика развития гибкости.</p> <p>Ход занятия:</p> <p>Преподаватель сообщает цель, задачи, содержание занятия, знакомит с основами методики развития физического качества: гибкость.</p> <p>Во время проведения занятия преподаватель акцентирует внимание студентов на выполнение специальных упражнений, которые способствуют развитию физического качества гибкость,</p> <p>Предлагается выполнить норматив из ВФСК ГТО гибкость.</p>	2 акад. часа

	<p>Преподаватель объясняет ход выполнения упражнения, правильность, последовательность выполнения упражнения.</p> <p>В конце занятия преподаватель записывает параметры результата выполнения упражнения на развитие гибкости.</p> <p>Контрольные точки можно проводить каждый месяц, а в конце семестра посмотреть вместе со студентом динамику развития норматива.</p> <p>Оборудование: спортивный инвентарь для развития качества гибкость, степ –платформа или гимнастическая скамья, с которых можно выполнять норматив на развитие гибкости, линейка, туристические коврики, для проведения разминки и основной части выполнения упражнений на развития гибкости.</p> <p>В результате занятия студенты должны:</p> <p>Знать: упражнения и виды спорта, развивающие физические качества (гибкость)</p> <p>Уметь: индивидуально подбирать средства и методы направленного развития и совершенствования физического качества гибкость. (Так по развитию каждого физического качества).</p> <p>Владеть: навыками в проведении занятия на развитие физического качества гибкость</p>	
3	<p>Методика организации и проведения спортивных соревнований. Методика составления индивидуального занятия по избранному виду спорта</p> <p>Цель занятия: ознакомиться с методикой проведения и составления самостоятельных занятий с гигиенической и тренировочной направленностью на примере занятия по легкой атлетике (направление ОФП).</p> <p>Содержание занятия: составление плана-конспекта проведения занятия. Подготовка и проведение занятия (по его основным частям: подготовительная часть, основная, заключительная).</p> <p>Ход занятия:</p> <p>Преподаватель сообщает цель, задачи, структуру занятия. Знакомит с простейшими формами самостоятельных занятий физическими упражнениями. Разбирается содержание подготовительной части занятия. Предлагается одному из студентов провести с группой подготовительную часть. Важен контроль за правильностью выполнения, соблюдения соответствующей последовательности выполнения упражнений осуществляет преподаватель.</p> <p>Студенты активно включаются в обсуждение содержания упражнений.</p> <p>Разбираются возможные разделы легкой атлетике, по которым целесообразно проводить занятие. После чего проводится обсуждение основной и заключительной частей занятия. Предлагается одному из студентов провести заключительную часть занятия.</p> <p>Раскрывается структура написания плана-конспекта занятия.</p> <p>Оборудование: для выполнения теста: прыжок в длину с места необходима измерительная линейка, бланк плана-конспекта.</p> <p>В результате проведенного занятия студенты должны:</p> <p>Знать: особенности форм содержания и структуры самостоятельных занятий физическими упражнениями.</p> <p>Уметь: составить и провести самостоятельно занятие тренировочной направленности.</p>	2 акад. часа

	<p>После проведения занятия «методики составления индивидуального занятия по избранному виду спорта», можно перейти к занятию «методика организации и проведения спортивных соревнований».</p> <p>Цель занятия: ознакомиться с методикой подготовки и проведения соревнования по избранному виду спорта на примере легкой атлетики (направление ОФП).</p> <p>Содержание занятия: обсуждение правил проведения соревнований, комплексного построения соревнований от регистрации участников до проведения церемонии награждения. Со студентами обсуждаются принципы Fair Play, принципы нарушений правил не применения допинга в спорте. Предлагается студентам самим провести небольшие соревнования в рамках учебно-тренировочного занятия.</p> <p>В результате занятия студенты должны:</p> <p>Знать: правила проведения соревнований по легкой атлетике (по выбранному виду спорта).</p> <p>Уметь: составить сценарий проведения соревнований по легкой атлетике.</p> <p>Владеть: навыками в организации и непосредственно в проведении соревнований</p>	
--	---	--

6.2. Лабораторные занятия

Лабораторные занятия – учебным планом не предусмотрены

7. САМОСТОЯТЕЛЬНАЯ РАБОТА

Самостоятельная работа проводится с целью углубления знаний по дисциплине и предусматривает:

- ознакомление и проработку рекомендованной литературы, работу с электронно-библиотечными системами;
- посещение отраслевых (профильных по физической культуре и спорту) выставок и семинаров;
- участие в конференциях РХТУ им. Д.И. Менделеева по тематике дисциплины;
- подготовку к выполнению практических контрольных тестов (1, 2, 3 и 4 семестры) по дисциплине.

Планирование времени на самостоятельную работу, необходимого на изучение дисциплины, студентам лучше всего осуществлять на весь период изучения, предусматривая при этом регулярное повторение пройденного материала. Материал, законспектированный на лекциях, необходимо регулярно дополнять сведениями из литературных источников, представленных в рабочей программе. При работе с указанными источниками рекомендуется составлять краткий конспект материала, с обязательным фиксированием библиографических данных источника.

Самостоятельная работа обучающихся при освоении разделов дисциплины осуществляется при руководстве и консультировании ведущего преподавателя отделения (ОФП, ГСС), или специализации (в группах специализаций, осуществляющих деятельность по оказанию физкультурно-оздоровительных и спортивных услуг университета), в форме индивидуальных или групповых занятий.

Виды, содержание самостоятельной работы, формы контроля и отчетности о результатах самостоятельной работы, в том числе методические рекомендации обучающимся, преподавателям, определяются рабочей программой дисциплины.

Оценивание результатов самостоятельной работы обучающихся осуществляется в рамках текущего контроля успеваемости и промежуточной аттестации обучающихся.

Разработка кейсов заданий для реализации самостоятельной работы студентов, производится кафедрой физического воспитания университета, с учетом направленности на формирование результатов освоения дисциплины, как части образовательной программы.

Выполнение заданий при реализации часов, выделенных в раздел самостоятельной работы, способствует закреплению студентами знаний и навыков научно-практических основ физической культуры и спорта, методики самостоятельных занятий, особенности использования средств физической культуры для оптимизации работоспособности, а также развития основы и методики развития физических качеств и двигательных навыков. Студенты должны уметь использовать средства и методы физического воспитания для профессионального и личностного развития, физического самосовершенствования, формирования здорового образа жизни; владеть средствами и методами укрепления индивидуального здоровья, ценностями физической культуры личности для успешной социально-культурной и профессиональной деятельности.

Результат самостоятельной работы студентов представляется в виде контрольных работ и отчетов в соответствии с учебно-тематическими планами дисциплины утвержденных для отделений (ОФП, ГСС), или специализации (в группах специализаций, осуществляющих деятельность по оказанию физкультурно-оздоровительных и спортивных услуг университета), в форме индивидуальных или групповых занятий.

Размещение кейсов заданий для самостоятельной работы и предоставление результатов самостоятельной работы студентов возможно: как на бумажном носителе, так и посредством электронных образовательных платформ, после чего студенты допускаются к промежуточной аттестации.

Для отдельных обучающихся в зависимости от степени ограниченности здоровья возможна разработка индивидуального учебного плана самостоятельной работы с индивидуальными заданиями и сроками их выполнения.

Для инвалидов и лиц с ОВЗ в университете устанавливается особый порядок освоения дисциплины, с учетом рекомендаций и заключения выданного по результатам медицинского обследования (основанием является медицинский документ, предоставленный из медицинских учреждений, имеющих лицензию на право ведения медицинской деятельности), кафедрой физического воспитания университета разрабатываются кейсы заданий для реализации самостоятельной работы в отделениях по Адаптивной физической культуре.

Порядок организации самостоятельной работы студентов по дисциплине разрабатывается кафедрой физического воспитания университета и согласовывается с учебным управлением университета, а также утверждается проректором по учебной работе.

№	Самостоятельная работа Раздел дисциплины по семестрам	I	II	III	IV	Всего часов СР
1.	Раздел 1. Основы построения оздоровительной тренировки					70
1.1.	Оздоровительная направленность – как важнейший принцип системы физического воспитания	2		2		4
1.2.	Основы построения оздоровительной тренировки	6	6	8	10	30
1.3.	Физкультурно-оздоровительные методики и системы	4	6	4	6	20
1.4.	Оценка состояния здоровья	4	2	2	8	16
2	Раздел 2. Двигательные возможности человека – воспитание физических качеств. ВФСК ГТО					45
2.1.	Появление и внедрение комплекса ГТО		2		1	3
2.2.	Воспитание физических качеств обучающихся	2	2	2	12	18

2.3.	Профессионально-прикладная физическая подготовка	2	2	2	4	10
2.4.	Подвижность двигательного навыка. Взаимосвязь физических качеств		4	2	8	14
3	Раздел 3. Методика организации и проведения спортивных соревнований и физкультурно-массовых мероприятий. Этика физической культуры и спорта					17
3.1.	Характеристика спортивных соревнований и физкультурно-массовых мероприятий	2			1	3
3.2.	Организация спортивных мероприятий	2	2	2		6
3.3.	Нравственные отношения в спорте				4	4
3.4.	Профилактика нарушений спортивной этики. ВАДА				4	4
	ИТОГО	24	26	24	58	132

8. ПРИМЕРЫ ОЦЕНОЧНЫХ СРЕДСТВ ДЛЯ КОНТРОЛЯ ОСВОЕНИЯ ДИСЦИПЛИНЫ

Учебная дисциплина «*Элективные дисциплины по физической культуре и спорту*» включает 3 раздела, каждый из которых имеет определенную логическую завершенность.

С целью успешного изучения материала каждого раздела рекомендуется регулярное посещение практических занятий, а также использование сведений, содержащихся в литературных источниках, представленных в рабочей программе дисциплины.

Рабочая программа дисциплины предусматривает практические занятия, выполнение контрольных практических тестов (общих и специальных контрольных нормативов), в рамках текущего контроля, выполнение заданий с целью освоения часов самостоятельной работы.

Совокупная оценка по дисциплине складывается из оценок за практические занятия (максимальная оценка в 1 и 4 семестрах – 32 балла, в 2 и 3 семестрах – 66 баллов), выполнение общих и специальных контрольных практических тестов (максимальная оценка за выполнение общих контрольных тестов – 20 баллов, максимальная оценка за выполнение специальных контрольных тестов – 8 баллов), освоение часов самостоятельной работы (максимальная оценка в 1 и 4 семестрах – 40 баллов, в 2 и 3 семестрах - 16 баллов).

1 курс, I семестр (осенний) 2020/2021 уч. г.
(Группа здоровья основная)

Месяц	Практические занятия (контактная работа)		Текущий и итоговый контроль			
			Самостоятельная работа*		Контактная самостоятельная работа*	
	<i>Освоенные часы (практ. занятия)</i>	<i>баллы</i>	<i>Освоенные часы</i>	<i>баллы</i>	<i>Контрольные нормативы</i>	<i>баллы</i>
Сентябрь	8 часов (4 занятия)	8 баллов	-	-	100м** Кросс**	4 балла 4 балла
Октябрь	8 часов (4 занятия)	8 баллов	6 часов	10 баллов	-	-
Ноябрь	8 часов (4 занятия)	8 баллов	6 часов	10 баллов	-	-
Декабрь	8 часов (4 занятия)	8 баллов	12 часов	40 баллов	Пресс** Отжимание** Длина**	4 балла 4 балла 4 балла
					Специальные*** нормативы	8 баллов
Всего в семестре	32 часа (16 занятий)	32 балла	24 часа	40 баллов	28 баллов	
ИТОГО	56 часов / 100 баллов					

1 курс, II семестр (весенний) 2020/2021 уч. г.
(Группа здоровья основная)

Месяц	Практические занятия (контактная работа)		Текущий и итоговый контроль			
			Самостоятельная работа*		Контактная самостоятельная работа*	
	Освоенные часы (практ. занятия)	баллы	Освоенные часы	баллы	Контрольные нормативы	баллы
Февраль	16 часов (8 занятий)	16 баллов	-	-	-	-
Март	16 часов (8 занятий)	16 баллов	8 часов	-	-	-
Апрель	16 часов (8 занятий)	16 баллов	8 часов	-	Отжимание** Длина**	4 балла 4 балла
Май	18 часов (9 занятий)	18 баллов	10 часов	16 баллов	Пресс** 100м** Кросс**	4 балла 4 балла 4 балла
					Специальные** * нормативы	8 баллов
Всего в семестре	66 часов (33 занятия)	66 баллов	26 часов	16 баллов	28 баллов	
ИТОГО	92 часа / 100 баллов					

* Самостоятельное (или частично самостоятельное) выполнение студентом блоков тематических заданий, разработанных кафедрой физического воспитания в соответствии с учебно-тематическими планами отделений или специализаций на текущий учебный семестр

** Общие контрольные нормативы (их списка норм ВФСК ГТО). К выполнению контрольных нормативов студенту в семестре необходимо освоить не менее 40 часов учебной дисциплины

*** Специальные контрольные нормативы, разработанные кафедрой физического воспитания в соответствии со спецификой отделений или специализаций на текущий учебный семестр. К выполнению контрольных нормативов студенту в семестре необходимо освоить не менее 40 часов учебной дисциплины

2 курс, III семестр (осенний) 2020/2021 уч. г.
(Группа здоровья основная)

Месяц	Практические занятия (контактная работа)		Текущий и итоговый контроль			
			Самостоятельная работа*		Контактная самостоятельная работа*	
	Освоенные часы (практ. занятия)	баллы	Освоенные часы	баллы	Контрольные нормативы	баллы
Сентябрь	16 часов (8 занятий)	16 баллов	-	-	100м** Кросс**	4 балла 4 балла
Октябрь	16 часов (8 занятий)	16 баллов	8 часов	-	-	-
Ноябрь	16 часов (8 занятий)	16 баллов	8 часов	-	-	-
Декабрь	18 часов (9 занятий)	18 баллов	8 часов	16 баллов	Пресс** Отжимание** Длина**	4 балла 4 балла 4 балла
					Специальные** * нормативы	8 баллов
Всего в семестре	66 часов (33 занятия)	66 баллов	24 часа	16 баллов	28 баллов	
ИТОГО	90 часов / 100 баллов					

2 курс, IV семестр (весенний) 2020/2021 уч. г.
(Группа здоровья основная)

Месяц	Практические занятия (контактная работа)		Текущий и итоговый контроль			
			Самостоятельная работа*		Контактная самостоят. работа*	
	<i>Освоенные часы (практ. занятия)</i>	<i>баллы</i>	<i>Освоенные часы</i>	<i>баллы</i>	<i>Контрольные нормативы</i>	<i>баллы</i>
Февраль	8 часов (4 занятия)	8 баллов	12 часов	4 балла	-	-
Март	8 часов (4 занятия)	8 баллов	12 часов	4 балла	-	-
Апрель	8 часов (4 занятия)	8 баллов	12 часов	8 баллов	Отжимание** Длина**	4 балла 4 балла
Май	8 часов (4 занятия)	8 баллов	22 часа	24 балла	Пресс** 100м** Кросс**	4 балла 4 балла 4 балла
					Специальные** * нормативы	8 баллов
Всего в семестре	32 часа (16 занятий)	32 балла	58 часов	40 баллов	28 баллов	
ИТОГО	90 часов / 100 баллов					

* Самостоятельное (или частично самостоятельное) выполнение студентом блоков тематических заданий, разработанных кафедрой физического воспитания в соответствии с учебно-тематическими планами отделений или специализаций на текущий учебный семестр

** Общие контрольные нормативы (их списка норм ВФСК ГТО). К выполнению контрольных нормативов студенту в семестре необходимо освоить не менее 40 часов учебной дисциплины

*** Специальные контрольные нормативы, разработанные кафедрой физического воспитания в соответствии со спецификой отделений или специализаций на текущий учебный семестр. К выполнению контрольных нормативов студенту в семестре необходимо освоить не менее 40 часов учебной дисциплины

8.1. Реферативно-аналитическая работа Примерные темы реферативно-аналитической работы

Раздел 1.

1. Формы занятий физическими упражнениями.
2. Что такое урочные формы занятий.
3. Что такое внеурочные формы занятий.
4. Малые формы занятий.
5. Крупные формы занятий.
6. Соревновательные формы занятий.
7. Основная направленность занятий по общей физической подготовке.
8. Спортивно-тренировочные занятия.
9. Методико-практические занятия.
10. Занятия по прикладной физической подготовке.
11. Для чего необходима вводная часть, подготовительная, основная, заключительная части занятия
12. Индивидуальные и групповые занятия.
13. Цель спортивной тренировки.
14. Какие стороны подготовки спортсмена входят в содержание спортивной тренировки
15. Для чего необходима теоретическая подготовка спортсмена в выбранном виде спорта
16. Что включает в себя техническая подготовка спортсмена
17. Для чего необходима психологическая подготовка спортсмена

18. Для чего необходима тактическая подготовка спортсмена
19. Основные задачи, решаемые в ходе подготовки оздоровительной тренировки
20. Основные задачи, решаемые в ходе спортивной тренировки
21. В чем разница между оздоровительной и спортивной тренировкой
22. Чем характеризуется «тренированность»
23. Чем характеризуется «подготовленность»
24. Чем характеризуется «спортивная форма»
25. Что такое «специальная тренированность»
26. Что такое «общая тренированность»
27. Перечислите принципы спортивной тренировки.
28. Перечислите принципы оздоровительной тренировки.
29. Принципы индивидуализации при построении и проведении тренировок
30. Характеристики спортивной специализации
31. Избранные соревновательные упражнения, специально подготовленные упражнения.
32. Методы спортивной тренировки.
33. Общепедагогические методы спортивной тренировки.
34. Практические методы, наглядные методы.
35. Методы, направленные (преимущественно) на совершенствование физических качеств
36. Интервальный метод тренировки
37. Игровой метод оздоровительной тренировки
38. Структура тренировки
39. Этап углубленной специализации
40. Этап совершенствования

Раздел 2.

1. Комплекс ГТО в нашей стране
2. Из скольких ступеней состоял первый комплекс ГТО в нашей стране
3. Вторая ступень комплекса ГТО
4. Ступень «Будь готов к труду и обороне»
5. Специальная ступень комплекса ГТО «ВСК» (военно-спортивный комплекс)
6. Ступень «ГЗР» (готов к защите Родины)
7. В 1968 году введен комплекс «Готов к гражданской обороне», для какой категории граждан введен этот комплекс
8. Прекращение существования комплекса ГТО
9. Возрождение ВФСК ГТО
10. Современный комплекс ГТО – ступени и части
11. Нормативно-тестирующая часть ВФСК ГТО, спортивная часть ВФСК ГТО
12. Принципы построения комплекса ГТО
13. Основными направлениями внедрения комплекса ГТО являются:
14. Структура каждой ступени комплекса ГТО (блоки)
15. К обязательным тестам относятся:
16. К тестам по выбору относятся:
17. Послы ГТО. Фирменный стиль ГТО
18. Идентификационный номер, что означают цифры идентификационного номера
19. Медицинская справка-допуск на выполнение норм ГТО
20. В течении какого времени выполняются нормативы комплекса ГТО
21. Протокол тестирования ГТО, кто его подписывает, сколько лет хранятся данные о выполнении гражданами испытаний комплекса ГТО
22. Знак отличия ГТО
23. Приказ о награждении граждан золотым знаком ГТО

24. Для того чтобы участники могли полностью реализовать свои способности тестирование начинается с наименее энергозатратных видов испытаний.
25. Наиболее эффективной порядок сдачи норм комплекса ГТО
26. Выполнение норматива «челночный бег»
27. Выполнение нормативов «бег на 30, 60, 100 м»; «бег на 1; 1,5; 2; 3 км»
28. Выполнение нормативов «смешанное передвижение», «кросс по пересеченной местности»
29. Выполнение норматива «прыжок в длину с места»
30. Выполнение нормативов «Подтягивание из виса лежа на низкой перекладине», «Подтягивание на высокой перекладине»
31. Выполнение норматива «рывок гири»
32. Выполнение норматива «сгибание и разгибание рук в упоре лежа»
33. Выполнение норматива «поднимание туловища из положения лежа на спине»
34. Выполнение норматива «наклон вперед из положения стоя с прямыми ногами на полу или на гимнастической скамье»
35. Выполнение нормативов «метание теннисного мяча в цель», «метание спортивного снаряда на дальность»
36. Выполнение нормативов «плавание на 10, 15, 25, 50 м»
37. Выполнение норматива «бег на лыжах на 1, 2, 3, 5 км»
38. Выполнение норматива «стрельба из пневматической винтовки»
39. Выполнение норматива «туристический поход с проверкой туристических навыков»
40. Выполнение норматива «скандинавская ходьба»

Раздел 3.

1. Физкультурно-спортивные мероприятия.
2. Массовые физкультурно-оздоровительные мероприятия.
3. Отличие массовых физкультурно-оздоровительных мероприятий от спортивных соревнований.
4. Рекламно-пропагандистские мероприятия.
5. Учебно-тренировочные мероприятия.
6. Предмет состязаний.
7. Судейство.
8. Спортсмены.
9. Классификация спортивных соревнований.
10. Классификация спортивных соревнований по целям их проведения:
11. Главные (основные) спортивные соревнования.
12. Отборочные спортивные соревнования.
13. Подводящие спортивные соревнования.
14. Квалификационные спортивные соревнования.
15. Подготовительные спортивные соревнования.
16. ЕВСК.
17. Перечислите комплексные соревнования.
18. Перечислите соревнования по отдельным видам спорта (дифференциация).
19. Чемпионаты, кубки, первенства (в соответствии с ЕВСК).
20. Правила военно-прикладных и служебно-прикладных видов спорта.
21. Правила национальных видов спорта.
22. Спорт высших достижений.
23. ЕКП (единый календарный план), части ЕКП.
24. Порядок организации и проведения крупнейших спортивных соревнований (Олимпийских игр)
25. Организация, организующая и проводящая соревнования – назовите порядок.
26. Волонтеры. Их роль в помощи проведения соревнований.

27. Волонтерское движение.
28. Классификация спортивных соревнований.
29. Сценарий спортивного соревнования.
30. Системы (способы) проведения спортивных соревнований. Система непосредственного определения мест:
31. Круговая система. Система с выбыванием.
32. Принципы четвертьфиналов, полуфиналов, финалов.
33. Смешанная система соревнований.
34. Блицтурниры.
35. Выбор системы проведения соревнований.
36. Обеспечение безопасности проведения соревнований.
37. «Этика спорта». Профессиональная этика.
38. FAIR PLAY – как основа этичного поведения. Принципы Fair Play.
39. Профилактика нарушений спортивной этики.
40. ВАДА. ее цели и задачи.

8.2. Примеры контрольных вопросов для текущего контроля освоения дисциплины

Для текущего контроля предусмотрено 7 практических, контрольных тестовых нормативов в каждом семестре. Максимальная оценка за контрольные нормативы 1-4 семестр, составляет 4 балла за каждый. Всего в каждом учебном семестре за все нормативы максимум 28 баллов.

Примерные обязательные практические тесты общеразвивающей направленности по общей физической подготовке – для текущего контроля освоения дисциплины

(проводятся в начале семестра, результаты приведены в соответствии с нормами ВФСК ГТО – для сравнительного анализа)

МУЖЧИНЫ				ЖЕНЩИНЫ			
4 балла, золото	3балла, серебро	2 балла, бронза	1 балл	4 балла, золото	3балла, серебро	2 балла, бронза	1 балл
1. БЕГ 100 метров, сек							
13,5	14,8	15,1	15,2	16,5	17,0	17,5	17,6
2. КРОСС, мин.							
3 000 метров				2 000 метров			
12,30	13,30	14,00	14,01	10,30	11,15	11,35	11,36
3. ПРЕСС (лежа на спине, руки за головой, ноги согнуты в коленях и зафиксированы). Поднять корпус, грудью коснуться колен (оценивается качество выполнения упражнения), количество раз за 1 минуту							
47	40	34	33	47	40	34	33
4. ПРЫЖОК В ДЛИНУ С МЕСТА, толчком двумя ногами, см							
240	230	215	214	195	180	170	169
5. СГИБАНИЕ И РАЗГИБАНИЕ РУК В УПОРЕ лежа на полу (оценивается качество выполнения упражнения), кол-во раз							

25	20	16	12	14	12	10	9
6. Подтягивание из виса на высокой перекладине, кол-во раз				6. Подтягивание из виса на низкой перекладине, кол-во раз			
13	10	9	8	13	10	8	6

Примерные практические тесты специальной направленности по общей физической подготовке – для текущего контроля освоения дисциплины
(проводятся в конце каждого семестра)

МУЖЧИНЫ				ЖЕНЩИНЫ			
1. «ГИБКОСТЬ» – Наклон вперед из положения стоя с прямыми ногами на гимнастической скамье (ниже уровня скамьи – см)							
4 балла	3 балла	2 балла	1 балл	4 балла	3 балла	2 балла	1 балл
+13	+7	+6	+5	+16	+11	+8	+7
2. Метание спортивного снаряда (мяча 150 г) с расстояния 6 м в мишень диаметром 1 м (пять попыток)							
4 балла	3 балла	2 балла	1 балл	4 балла	3 балла	2 балла	1 балл
5	4	3	2	5	4	3	2

Правильность выполнения контрольных нормативов – тестов (для сравнительного анализа нормы ГТО Всероссийского физкультурно-оздоровительного комплекса)

1. «Гибкость» – наклон вперед из положения стоя с прямыми ногами стоя на гимнастической скамье

Примите исходное положение: ноги выпрямлены в коленях, расстояние между стопами 10 – 15 сантиметров. Выполните два предварительных наклона, при третьем согнитесь и задержитесь в этом положении в течении двух секунд.

2. Метание теннисного мяча

Производится с шести метров, на стене гимнастический обруч диаметром 90 см, исходное положение: туловище повернуто грудью в сторону метания, правая рука согнута в локте, локоть опущен, кисть с мячом на уровне плеча, перейдите в положение натянутого лука, финальное усилие с активным захлестом кисти руки, туловище и ноги выпрямляются.

Ошибки:

- 1) Заступ за линию метания;
- 2) Снаряд не попал в «коридор»;
- 3) Попытка выполнена без разрешения судьи.

Участнику предоставляется право выполнить три броска. В зачет идет лучший результат. Измерение производится от линии метания до места приземления снаряда.

Участники V – VII ступеней выполняют метание спортивного снаряда весом 700 и 500 г.

3. Бег на короткие дистанции – 100 метров

Технику бега на короткие дистанции можно условно разбить на 4 фазы:

- старт
- стартовый разбег
- бег на дистанции
- финиширование

4. КРОСС – бег на длинные дистанции по пересеченной местности

Кросс – бег по пересеченной местности. Это легкоатлетическая дисциплина, которая направлена на гармоничное физическое развитие человека. Занятия кроссом благотворно влияют на организм в целом: развивают силу мышц, укрепляют нервную систему, улучшают кровообращение и дыхательную работу. Кроме того, кроссы развивают сообразительность человека, умение преодолевать препятствия и распределять свои силы. Основными задачами кроссовой подготовки являются: тренировка выносливости; развитие скорости, силы и ловкости; воспитание потребности в самостоятельных физических занятиях.

Уроки кроссовой подготовки следует начинать с разминки. Она может длиться от 5 до 15 минут. Не стоит усердствовать, чтобы поберечь силы для выполнения основных упражнений. Комплекс разминки включает разные виды ходьбы (на носках и на пятках), бег приставным шагом на правый и левый бок и упражнение на дыхание. В качестве общего разогрева мышц тела можно использовать классические вращения головой и руками, наклоны вперед/назад, выпады и прыжки (<http://fb.ru/article/287300/krossovaya-podgotovka-znachenie>)

5. Прыжок в длину с места толчком двумя ногами

Прыжок в длину с места толчком двумя ногами выполняется в соответствующем секторе для прыжков. Место отталкивания должно обеспечивать хорошее сцепление с обувью. Участник принимает исходное положение (далее – ИП): ноги на ширине плеч, ступни параллельно, носки ног перед линией измерения.

Одновременным толчком двух ног выполняется прыжок вперед. Мах руками разрешен.

Измерение производится по перпендикулярной прямой от линии измерения до ближайшего следа, оставленного любой частью тела участника. Участнику предоставляются три попытки. В зачет идет лучший результат.

Ошибки:

- 1) заступ за линию измерения или касание ее;
- 2) выполнение отталкивания с предварительного подскока;
- 3) отталкивание ногами разновременно.

6. Пресс – норматив на укрепление мышц брюшного пресса. Упражнение выполняется только на жесткой поверхности. На пол необходимо положить туристический коврик. Выполнять упражнение «пресс» могут только те студенты, у которых нет проблем со спиной (!) для тех студентов, у которых группа здоровья – основная. Верхний пресс: согните ноги в коленях, поднимайте корпус вверх, причем поясница не должна отрываться от пола, только предплечья и лопатки.

Упражнение выполняется плавно, избегая рывков. Вдох стоит делать, поднимая корпус, а выдох – возвращаясь в исходное положение.

7. «Отжимание»:

7.1. Сгибание и разгибание рук в упоре лежа на полу

Тестирование сгибания и разгибания рук в упоре лежа на полу, может проводиться с применением «контактной платформы», либо без нее. Сгибание и разгибание рук в упоре лежа на полу, выполняется из ИП: упор лежа на полу, руки на ширине плеч, кисти вперед, локти разведены не более чем на 45 градусов, плечи, туловище и ноги составляют прямую линию. Стопы упираются в пол без опоры.

Сгибая руки, необходимо коснуться грудью пола или «контактной платформы» высотой 5 см, затем, разгибая руки, вернуться в ИП и, зафиксировав его на 0,5 с, продолжить выполнение тестирования.

Засчитывается количество правильно выполненных сгибаний и разгибаний рук.

Ошибки:

- 1) касание пола коленями, бедрами, тазом;
- 2) нарушение прямой линии «плечи - туловище – ноги»;
- 3) отсутствие фиксации на 0,5 с ИП;
- 4) поочередное разгибание рук;

- 5) отсутствие касания грудью пола (платформы);
- 6) разведение локтей относительно туловища более чем на 45 градусов.

7.2. Сгибание и разгибание рук в упоре лежа на гимнастической скамье или на сиденье стула

Сгибание и разгибание рук в упоре лежа выполняется из ИП: упор лежа на гимнастической скамье (или сиденье стула), руки на ширине плеч, кисти рук опираются о передний край гимнастической скамьи (или сиденья стула), плечи, туловище и ноги составляют прямую линию. Стопы упираются в пол без опоры.

Сгибая руки, необходимо прикоснуться грудью к гимнастической скамье (или сиденья стула), затем, разгибая руки, вернуться в ИП и, зафиксировав его на 0,5с, продолжить выполнение упражнения.

Засчитывается количество правильно выполненных сгибаний - разгибаний рук, фиксируемых счетом судьи в ИП.

Ошибки:

- 1) касание пола коленями;
- 2) нарушение прямой линии «плечи – туловище – ноги»;
- 3) отсутствие фиксации ИП на 0,5с;
- 4) поочередное разгибание рук;
- 5) отсутствие касания грудью скамьи (или стула).

8. Подтягивание из виса на высокой перекладине (мужчины)

Подтягивание из виса на высокой перекладине выполняется из ИП: вис хватом сверху, кисти рук на ширине плеч, руки, туловище и ноги выпрямлены, ноги не касаются пола, ступни вместе.

Участник подтягивается так, чтобы подбородок пересек верхнюю линию грифа перекладины, затем опускается в вис и, зафиксировав на 0,5 с ИП, продолжает выполнение упражнения. Засчитывается количество правильно выполненных подтягиваний.

Ошибки:

- 1) подтягивание рывками или с махами ног (туловища);
- 2) подбородок не поднялся выше грифа перекладины;
- 3) отсутствие фиксации на 0,5 с ИП;
- 4) одновременное сгибание рук.

8.3. Вопросы для итогового контроля освоения дисциплины

Итоговый контроль по дисциплине не предусмотрен.

9. УЧЕБНО-МЕТОДИЧЕСКОЕ ОБЕСПЕЧЕНИЕ ДИСЦИПЛИНЫ

9.1. Рекомендуемая литература.

А. Основная литература

1. **Головина В. А.** Учебная и внеучебная физкультурно-оздоровительная и спортивно-массовая работа / В. А. Головина, Т. Н. Акулова, И. В. Иванов. – 2-е изд., перераб. и доп. - М.: РХТУ им. Д.И. Менделеева, 2014. – 40 с.
2. **Акулова, Т. Н.** Физическая культура. Самбо. Учебно-методический комплекс / Т. Н. Акулова, В. А. Головина, В. Д. Щербинина. – М.: РХТУ им. Д.И. Менделеева, 2013. – 80 с.
3. **Акулова, Т. Н.** Физическая культура. Бальные танцы: Учебно-методический комплекс / Т. Н. Акулова, В. А. Головина, Р. В. Якушин. – М.: РХТУ им. Д.И. Менделеева, 2013. – 72 с.
4. **Акулова, Т. Н.** Физическая культура. Оздоровительная аэробика. Учебно-методический комплекс / Т. Н. Акулова, В. А. Головина, О. В. Носик, И. В. Иванов. – М.: РХТУ им. Д.И. Менделеева, 2013. – 85 с.
5. **Акулова, Т. Н.** Физическая культура. Атлетическая гимнастика. Зал КСК «Тушино». Учебно-методический комплекс / Т. Н. Акулова, В. А. Головина, С. А. Ушаков, И. В. Иванов. – М.: РХТУ им. Д.И. Менделеева, 2015. – 116 с.

6. **Плаксина, Н. В.** Психолого-педагогические и медико-биологические основы в структуре дисциплины «Физическая культура и спорт»: учеб. пособие / Н. В. Плаксина, Т. Н. Акулова. – М.: РХТУ им. Д.И. Менделеева, 2020. – 124 с.
7. **Носик, О. В.** – Современные технологии физической культуры для лиц с ограниченными возможностями здоровья. Аэробно – эстетические направления: учебно – методическое пособие / О. В. Носик. – М.: РХТУ им. Д. И. Менделеева, 2020. – 100 с.

Б. Дополнительная литература

1. **Холодов, Ж. К.** Теория и методика физического воспитания и спорта / Ж. К. Холодов, В. С. Кузнецов. – М.: Академия, 2018. – 496 с.
2. **Носик, О. В.** Классическая аэробика. Учебно-методическое пособие / О. В. Носик, В. А. Головина, Т. Н. Акулова. – М.: РХТУ им. Д.И. Менделеева, 2015. – 24 с.
3. **Липченко, Ю. П.** Методические рекомендации по обучению плаванию студентов с высокой степенью водобоязни и психогенной напряженностью. Учебно-методическое пособие / Ю. П. Липченко, В. А. Головина, И. В. Иванов. – М.: РХТУ им. Д.И. Менделеева, 2015. – 16 с.
- 4 **Рощина, М. Б.** Построение процесса тренировки квалифицированных пловцов – студентов учебных заведений / М. Б. Рощина, А. Н. Хорошев. – М.: РХТУ им. Д.И. Менделеева, 2015. – 36 с.
5. **Носик, О. В.** Основы степ-аэробики. Учебно-методическое пособие / О. В. Носик, Т. Н. Акулова, В. А. Головина, И. В. Иванов. – М.: РХТУ им. Д.И. Менделеева, 2016. – 40 с.
6. **Носик, О. В.** Средства и методы развития гибкости в учебных программах по оздоровительной аэробике. Учебно-методическое пособие / сост. О. В. Носик, Т. Н. Акулова, В. А. Головина. – М.: РХТУ им. Д.И. Менделеева, 2016. – 20 с.
7. **Носик, О. В.** Теория и методика силовой аэробики. Учебно-методическое пособие / О. В. Носик, Т. Н. Акулова, В. А. Головина, В. В. Головина. – М.: РХТУ им. Д.И. Менделеева, 2016. – 24 с.
8. **Носик, О. В.** Теория и методика танцевальной аэробики. Учебно-методическое пособие / О. В. Носик, Т. Н. Акулова, В. А. Головина, Д. Ю. Кладова. – М.: РХТУ им. Д.И. Менделеева, 2016. – 24 с.
9. **Головина, В. В.** Аэробика и активный отдых. Часть 1 (TRX). Учебно-методическое пособие / В. В. Головина, О. В. Носик, Т. Н. Акулова, В. А. Головина. – М.: РХТУ им. Д.И. Менделеева, 2016. – 24 с.
10. **Головина, В. В.** Формирование мышечного корсета на занятиях по оздоровительной аэробике для студентов непрофильного вуза (учебно-методическое пособие) / В. В. Головина, Т. Н. Акулова, В. А. Головина. – М.: РХТУ им. Д.И. Менделеева, 2017. – 20 с.
11. **Рощина, М. Б.** Самостоятельные занятия физической культурой для студентов старших курсов (учебно-методическое пособие) / М. Б. Рощина, А. Н. Хорошев. - М.: РХТУ им. Д.И. Менделеева, 2017. – 36 с.
12. **Якушин, Р. В.** Самба. Адаптированный курс для студентов непрофильных специальностей / Р. В. Якушин, Т. Н. Акулова, В. А. Головина. – М.: РХТУ им. Д.И. Менделеева, 2017. – 36 с.
13. **Носик, О. В.** Нетрадиционные технологии Адаптивной физической культуры. Фитбол. Учебно-методическое пособие / О. В. Носик, Т. Н. Акулова, Д. Ю. Кладова. – М.: РХТУ им. Д. И. Менделеева, 2018. – 28 с.
14. **Носик, О. В.** Нетрадиционные технологии Адаптивной физической культуры. Фитбол. Учебно-методическое пособие / О. В. Носик, Т. Н. Акулова, Д. Ю. Кладова. – М.: РХТУ им. Д. И. Менделеева, 2018. – 28 с.

9.2. Рекомендуемые источники научно-технической информации

- Методические рекомендации по выполнению самостоятельных работ.
- Видео-консультации в условиях реализации дисциплины с ЭО и ДОТ.

Публицистические журналы и научные журналы, перечня ВАК:

1. «Большой спорт» – журнал Алексея Немова. ISSN 1817–2547
<https://publishing.mediocrat.com/ru/projects/bolshoy-sport>
2. «Физическая культура, спорт – наука и практика». ISSN 1817-4779
<https://kgufkst.ru/science/nauchno-metodicheskiy-zhurnal/>
3. Лыжный спорт. ISSN 1729-6595 <https://www.skisport.ru/>
4. Шахматное обозрение. ISSN 0205-8316. <http://www.64.ru/>
5. Человек. Спорт. Медицина. ISSN 2500-0195, <https://hsm.susu.ru/hsm/index>
6. «Железный мир» ISSN 1726-8109 www.ironworld.ru
7. «Коневодство и конный спорт» ISSN <http://www.konevodstvo.org/>
8. «Легкая атлетика» ISSN 0024-4155

Ресурсы информационно–телекоммуникационной сети Интернет:

<http://studsport.ru>

Общероссийская общественная организация «Российский студенческий спортивный союз». Портал посвящен студенческому спорту как в Российской Федерации, так и в каждом конкретном регионе страны.

<https://mrsss.ru/>

Московское региональное отделение Общероссийской общественной организации «Российский студенческий спортивный союз». Портал посвящен студенческому спорту в Москве (вузы Москвы)

<https://vk.com/kafedrasportarxty>

Кафедра спорта РХТУ им. Д.И. Менделеева в контакте.

Страница создана с целью просвещения и популяризации спорта в Российском химико-технологическом университете, а также является навигатором в учебной деятельности по дисциплинам «Физическая культура и спорт» и «Элективные дисциплины по физической культуре и спорту».

<http://o-gto.ru/normy-gto-tablitsa-normativov/>

Портал является проводником по Всероссийскому физкультурно-спортивному комплексу «Готов к труду и обороне» (нормы ГТО, таблицы нормативов, техника выполнения, соревнования ГТО).

<https://www.minsport.gov.ru/sport/high-sport/skrytaya-edin-vseros/31598/>

Отдельный раздел на сайте Министерства спорта Российской Федерации, посвящен нормативному документу – Единая Всероссийская спортивная классификация 2018 – 2021 гг. (о всех видах спорта, правилах получения и присвоения разрядов и званий)

9.3. Средства обеспечения освоения дисциплины

Для реализации рабочей программы подготовлены следующие средства обеспечения освоения дисциплины:

- банк тем для реферативных работ для текущего контроля освоения дисциплины (общее число рефератов – 40);
- банк практических тестовых заданий для текущего контроля освоения дисциплины (общее число контрольных тестов – 10).

9.3.1. Для теоретического раздела:

9.3.2. Для практического раздела:

- шведские стенки;

- скамейки гимнастические;
- мячи набивные;
- скакалки, гимнастические палки, обручи;
- резина спортивная;
- «колпачки» сигнальные;
- рулетки, секундомеры, измерительные линейки большие;
- коврики туристические, маты;
- зеркальная стенка;
- индивидуальный инвентарь по выбранному виду спорта.

9.3.3. Для контрольного раздела (подготовка и сдача контрольных практических-тестов по общей физической подготовке):

- измерительные линейки большие и малые («прыжок в длину с места», «гибкость»);
- коврики туристические (норматив «пресс»);
- гимнастические скамейки (норматив – «сгибание и разгибание рук в упоре лежа от гимнастической скамьи», «гибкость»);
- мячи для тенниса (норматив «меткость»);
- секундомеры, сигнальная лента, планшеты, цветные карточки участника, оградительные флажки (норматив «кросс», «100 метров»);
- индивидуальный инвентарь по выбранному виду спорта.

Для освоения дисциплины используются следующие нормативные и нормативно-методические документы:

- Федеральный закон Российской Федерации от 04.12.2007 № 329-ФЗ «О физической культуре и спорте в Российской Федерации» [Электронный ресурс] – Режим доступа: <http://pravo.gov.ru/proxy/ips/?docbody=&nd=102118584> (дата обращения 10.05.2021)

- Указ Президента РФ от 24.03.2014 № 172 «О Всероссийском физкультурно-спортивном комплексе «Готов к труду и обороне» (ГТО)» [Электронный ресурс] – Режим доступа: <http://www.kremlin.ru/acts/bank/38224> (дата обращения 10.05.2021).

- Нормы ГТО. Таблица нормативов [Электронный ресурс] – Режим доступа: <https://www.gto.ru/norms> (дата обращения 10.05.2021).

- Приложение № 4 к Порядку проведения профилактических медицинских осмотров несовершеннолетних, утвержденному приказом Министерства здравоохранения Российской Федерации от 10 августа 2017 г. № 514 н «Медицинское заключение о принадлежности несовершеннолетнего к медицинской группе для занятий физической культурой» [Электронный ресурс] – Режим доступа: <http://publication.pravo.gov.ru/Document/View/0001201708210001> (дата обращения 10.05.2021).

- Страница кафедры физического воспитания РХТУ им. Д.И. Менделеева в контакте <https://vk.com/kafedrasportarhty>

- Страница кафедры физического воспитания «Спорт в РХТУ им. Д.И. Менделеева» в контакте https://vk.com/muctr_sport

10. ПЕРЕЧЕНЬ ИНФОРМАЦИОННЫХ ТЕХНОЛОГИЙ, ИСПОЛЬЗУЕМЫХ В ОБРАЗОВАТЕЛЬНОМ ПРОЦЕССЕ

Информационную поддержку изучения дисциплины осуществляет Информационно-библиотечный центр (ИБЦ) РХТУ им. Д.И. Менделеева, который обеспечивает обучающихся основной учебной, учебно-методической и научной литературой, необходимой для организации образовательного процесса по дисциплине. Общий объем многоотраслевого фонда ИБЦ на 01.01.2021 г. составляет 1 716 243 экз.

Фонд ИБЦ располагает учебной, учебно-методической и научно-технической литературой в форме печатных и электронных изданий, а также включает официальные, справочно-библиографические, специализированные отечественные и зарубежные

периодические и информационные издания. ИБЦ обеспечивает доступ к профессиональным базам данных, информационным, справочным и поисковым системам.

Каждый обучающийся обеспечен свободным доступом из любой точки, в которой имеется доступ к сети Интернет и к электронно-библиотечной системе (ЭБС) Университета, которая содержит различные издания по основным изучаемым дисциплинам и сформирована по согласованию с правообладателями учебной и учебно-методической литературы.

Для более полного и оперативного справочно-библиографического и информационного обслуживания в ИБЦ реализована технология Электронной доставки документов.

Полный перечень электронных информационных ресурсов, используемых в процессе обучения, представлен в основной образовательной программе

Электронный учебник в свободном доступе

1. Физическая культура студента: Учебник / Под ред. В.И. Ильинича. М.: Гардарики, 2000. – 448 с.// http://elar.urfu.ru/bitstream/10995/1309/1/physical_culture.pdf

11. МАТЕРИАЛЬНО-ТЕХНИЧЕСКОЕ ОБЕСПЕЧЕНИЕ ДИСЦИПЛИНЫ

В соответствии с учебным планом занятия по дисциплине «*Элективные дисциплины по физической культуре и спорту*» проводятся в форме практических занятий и самостоятельной работы обучающегося.

11.1. Оборудование, необходимое в образовательном процессе:

- для теоретического раздела (обсуждение с членами сборных команд университета тренировочных, предсоревновательных, соревновательных моментов):

оборудование с переносными электронными средствами демонстрации (компьютер со средствами звуковоспроизведения, проектор, экран) и учебной мебелью, библиотека, имеющая рабочие компьютерные места для студентов, оснащенные компьютерами с доступом к базам данных и выходом в Интернет.

- для практического раздела:

спортивные залы различной направленности, оборудованные необходимым спортивным инвентарём:

- шведские стенки;
- скамейки гимнастические;
- мячи набивные;
- скакалки, гимнастические палки, обручи;
- резина спортивная;
- «колпачки» сигнальные;
- коврики туристические, маты;
- зеркальная стенка;
- инвентарь по различным видам спорта (волейбольные, баскетбольные, футбольные мячи, мячи для игры в регби, теннисные и бадминтонные ракетки, колабашки и доски для плавания, теннисные шарики и мячи для игры в теннис, сетки для игры в волейбол, бадминтон, теннис, настольный теннис, тренажерные устройства, гантельная горка, степ-платформы, мячи-фитболы и др.);
- столы для настольного тенниса;
- для контрольного раздела (подготовка и сдача контрольных нормативов):
- измерительные линейки большие и малые (норматив прыжок в длину с места, гибкость);
- коврики туристические (норматив пресс);
- гимнастические скамейки (норматив – сгибание и разгибание рук в упоре лежа от гимнастической скамьи, гибкость);

- мячи теннисные (норматив меткость);
- секундомеры, сигнальная лента, планшеты, цветные карточки участника, оградительные флажки (норматив кросс, 100 метров);
- индивидуальный инвентарь по виду спорта.

Раздевалки студенческие (раздельно для мужчин и женщин), оборудованные шкафчиками для сменной одежды, скамейками для переодевания, дополнительными вешалками для одежды, душевыми кабинами, туалетными комнатами; розетки для подключения электрических приборов – фенов.

11.2. Учебно-наглядные пособия:

Комплекты плакатов к разделам практических занятий; комплекты плакатов к специальным разделам дисциплины по выбранному виду спорта.

Страница кафедры физического воспитания РХТУ им. Д.И. Менделеева ВКонтакте <https://vk.com/kafedrasportarhty>

11.3. Компьютеры, информационно-телекоммуникационные сети, аппаратно-программные и аудиовизуальные средства:

Персональные компьютеры, укомплектованные проигрывателями CD и DVD, принтерами и программными средствами; проекторы и экраны; цифровые камеры; копировальные аппараты; локальная сеть с выходом в Интернет.

11.4. Печатные и электронные образовательные и информационные ресурсы:

Информационно-методические материалы: учебные пособия по дисциплине; раздаточный материал к практическим занятиям по дисциплине.

Электронные образовательные ресурсы: электронные презентации к разделам дисциплины; учебно-методические разработки в электронном виде; справочные материалы в печатном и электронном виде по правильности выполнения норм ВФСК ГТО в тестовом режиме; по избранному виду спорта; кафедральные библиотеки электронных изданий.

11.5. Перечень лицензионного программного обеспечения

Полный перечень лицензионного программного обеспечения представлен в основной образовательной программе.

№ п/п	Наименование программного продукта	Реквизиты договора	Срок окончания действия лицензии	Примечание
1	WINHOME 10 Russian OLV NL Each AcademicEdition	Контракт № 28-35ЭА/2020 от 26.05.2020 Контракт № не определен, проводится закупочная процедура	бессрочно	Лицензия на операционную систему Microsoft Windows 10. ПО, не принимающее прямого участия в образовательных процессах.
2	Microsoft Office Professional Plus 2019 В составе: <ul style="list-style-type: none"> • Word • Excel • Power Point • Outlook • OneNote 	Контракт № 28-35ЭА/2020 от 26.05.2020	12 месяцев (ежегодное продление подписки с правом перехода на обновлённую версию продукта)	Лицензия на ПО, принимающее участие в образовательных процессах.

	<ul style="list-style-type: none"> • Access • Publisher • InfoPath 			
3	O365ProPlusOpenStu en ts ShrdSvr ALNG SubsVL OLV NL 1Mth Academic Stdnt STUUseBnft Приложения в составе подписки: Outlook OneDrive Word 365 Excel 365 PowerPoint 365 Microsoft Teams	Контракт № 28-35ЭА/2020 от 26.05.2020 Контракт № не определен, проводится закупочная процедура	12 месяцев (ежегодное продление подписки с правом перехода на обновлённую версию продукта)	Лицензия на ПО, не принимающее прямого участия в образовательных процессах (инфраструктурное/ вспомогательное ПО), количество лицензий равно числу обучающихся
4	Kaspersky Endpoint Security для бизнеса – Стандартный Russian Edition.	Контракт № 28-35ЭА/2020 от 26.05.2020 Контракт № не определен, проводится закупочная процедура	12 месяцев (ежегодное продление подписки с правом перехода на обновлённую версию продукта)	Лицензия на ПО, не принимающее прямого участия в образовательных процессах (инфраструктурное/всп омогательное ПО)

12. ТРЕБОВАНИЯ К ОЦЕНКЕ КАЧЕСТВА ОСВОЕНИЯ ПРОГРАММЫ

Обязательные тесты проводятся в начале учебного года как контрольные, характеризующие уровень физической подготовленности первокурсника при поступлении в вуз и физическую активность студента в каникулярное время, и в конце учебного года – как определяющие динамику в уровне физической подготовленности за прошедший учебный год (или семестр).

В каждом семестре студенты выполняют не более 7 обязательных практических тестов, включая пять тестов общеразвивающей направленности (в зависимости от группы здоровья) контроля общей физической подготовленности, и два теста (в зависимости от группы здоровья), контроля специальной физической подготовленности.

Наименование разделов	Основные показатели оценки	Формы и методы контроля и оценки
Раздел 1. Основы построения оздоровительной тренировки. Теоретическо-методические основы физической культуры и спорта	<i>Знает:</i> - научно-практические основы физической культуры и спорта; - способы контроля и оценки физического развития и физической подготовленности; - правила и способы планирования индивидуальных занятий различной целевой направленности; <i>Умеет:</i> - самостоятельно заниматься физической культурой и	Текущий контроль. Оценка за проведение одной из составляющих частей оздоровительной тренировки, (практическое занятие)

	<p>спортом;</p> <ul style="list-style-type: none"> - осуществлять самоконтроль за состоянием своего организма и соблюдать правила гигиены и техники безопасности; <p><i>Владеет:</i></p> <ul style="list-style-type: none"> - средствами и методами укрепления индивидуального здоровья, физического самосовершенствования 	
<p>Раздел 2. Двигательные возможности человека – воспитание физических качеств. ВФСК ГТО</p>	<p><i>Знает:</i></p> <ul style="list-style-type: none"> - способы контроля и оценки физического развития и физической подготовленности; <p><i>Умеет:</i></p> <ul style="list-style-type: none"> - самостоятельно заниматься физической культурой и спортом; - осуществлять самоконтроль за состоянием своего организма и соблюдать правила гигиены и техники безопасности; <p><i>Владеет:</i></p> <ul style="list-style-type: none"> - средствами и методами укрепления индивидуального здоровья, физического самосовершенствования 	<p>Прием тестов и контрольных легкоатлетических нормативов (для студентов основных и спортивных отделений). Оценка за время и качество выполнения каждого норматива.</p> <p>Прием тестов и контрольных нормативов (для студентов специального медицинского отделения). Оценка за технику и качество выполнения каждого норматива.</p>
<p>Раздел 3. Методика организации и проведения спортивных соревнований и физкультурно-массовых мероприятий, Этика физической культуры и спорта</p>	<p><i>Знает:</i></p> <ul style="list-style-type: none"> - научно-практические основы физической культуры и спорта; - способы контроля и оценки физического развития и физической подготовленности; - правила и способы планирования индивидуальных занятий различной целевой направленности; <p><i>Умеет:</i></p> <ul style="list-style-type: none"> - самостоятельно заниматься физической культурой и спортом; - осуществлять самоконтроль за состоянием своего организма и соблюдать правила гигиены и техники безопасности; 	<p>Текущий контроль. Оценка применения методических навыков по организации и проведению соревнований по выбранному виду спорта (практическое занятие).</p>

	<p><i>Владеет:</i> - средствами и методами укрепления индивидуального здоровья, физического самосовершенствования</p>	
Тест № 1 Бег на 100 метров	<p>Знает: особенности выполнения каждого конкретного теста (контрольного норматива) Владеет: техникой выполнения конкретного норматива, упражнения Умеет:</p>	<p>Прием тестов и контрольных нормативов по легкой атлетике. Оценка за правильность выполнения низкого старта, время и качество выполнения каждого норматива.</p>
Тест № 2 Кросс - бег 2000 м (жен) - бег 3000 м (муж)	<p>самостоятельно заниматься физической культурой и спортом; осуществлять самоконтроль за состоянием своего организма и соблюдать правила гигиены и техники безопасности;</p>	<p>Оценка за время которое пробежал студент, выносливость, общее состояние после выполнения данного норматива, ЧСС</p>
Тест № 3 «Пресс» (упражнение на укрепление мышц брюшного пресса)	<p>выполнять индивидуально подобранные комплексы оздоровительной физической культуры,</p>	<p>Тестирование практическое, оценивается правильность выполнения норматива, контроль дыхания, техника выполнения упражнения</p>
Тест № 4 Прыжок в длину с места		<p>Тестирование практическое. Оценка за качество техники выполнения норматива и расстояние, на которое выполняется прыжок. Ошибки: 1) наличие заступа за линию измерения или касание ее; 2) выполнение отталкивания с предварительного подскока; 3) не одновременное отталкивание двумя ногами.</p>
Тест № 5.1. Сгибание и разгибание рук в упоре лежа на полу		<p>Тестирование практическое. Оценка за качество техники выполнения норматива, и количество качественно выполненных упражнений. Ошибки: 1) касание пола коленями; 2) нарушение прямой</p>

		<p>линии «плечи – туловище – ноги»;</p> <p>3) отсутствие фиксации ИП на 0,5с;</p> <p>4) поочередное разгибание рук;</p> <p>5) отсутствие касания грудью скамьи (или стула).</p>
Тест № 5.2. Подтягивание из виса на высокой перекладине		<p>Тестирование практическое. Оценка за качество техники выполнения норматива, и количество качественно выполненных упражнений.</p> <p>Ошибки:</p> <p>1) подтягивание рывками или с махами ног (туловища);</p> <p>2) подбородок не поднялся выше грифа перекладины;</p> <p>3) отсутствие фиксации на 0,5 с ИП;</p> <p>4) разновременное сгибание рук.</p>
Тест № 6 Упражнение на развитие гибкости		<p>Тестирование практическое, Оценка за качество техники выполнения норматива и расстояние, на которое выполняется наклон.</p>
Тест № 7 Упражнение на развитие меткости		<p>Оценка за качество техники выполнения норматива и расстояние, на которое выполняется точность выполнения бросков.</p>
в т.ч. соревновательный		<p>Форма: соревнования личные и командные.</p> <p>Оценка за участие и показанные результаты в соревнованиях.</p>
Контрольный раздел		<p>Оценка за выполнение контрольных зачетных нормативов. Оценка результатов защиты рефератов (у студентов специального медицинского отделения)</p>

13. ОСОБЕННОСТИ ОРГАНИЗАЦИИ ОБРАЗОВАТЕЛЬНОГО ПРОЦЕССА ДЛЯ ИНВАЛИДОВ И ЛИЦ С ОГРАНИЧЕННЫМИ ВОЗМОЖНОСТЯМИ ЗДОРОВЬЯ

Обучение инвалидов и лиц с ограниченными возможностями здоровья осуществляется по отдельно разработанной программе *«Элективные дисциплины по физической культуре и спорту. Адаптивная физическая культура и спорт»*

в соответствии с:

- Порядком организации и осуществления образовательной деятельности по образовательным программам – программам бакалавриата, программам специалитета, программам магистратуры (Приказ Минобрнауки РФ от 05.04.2017 № 301);

- Положением о Порядке организации и осуществления образовательной деятельности по образовательным программам высшего образования – программам бакалавриата, программам специалитета, программам магистратуры в РХТУ им. Д.И. Менделеева, принятым решением Ученого совета РХТУ им. Д.И. Менделеева от 30.10.2019, протокол № 3, введенным в действие приказом ректора РХТУ им. Д.И. Менделеева от 14.11.2019 № 646А;

- Методическими рекомендациями по организации образовательного процесса для обучения инвалидов и лиц с ограниченными возможностями здоровья в образовательных организациях высшего образования, в том числе оснащённости образовательного процесса (утверждены заместителем Министра образования и науки РФ А.А. Климовым от 08.04.2014 № АК-44/05вн).

**Дополнения и изменения к рабочей программе дисциплины
«_ Элективные дисциплины по физической культуре и спорту _»
основной образовательной программы**

« _____ »
код и наименование направления подготовки (специальности)

« _____ »
наименование ООП

Форма обучения: очная

Номер изменения/дополнения	Содержание дополнения/изменения	Основание внесения изменения/дополнения
1.		протокол заседания Ученого совета № _____ от «___» _____ 20__ г.
		протокол заседания Ученого совета № _____ от «___» _____ 20__ г.
		протокол заседания Ученого совета № _____ от «___» _____ 20__ г.
		протокол заседания Ученого совета № _____ от «___» _____ 20__ г.
		протокол заседания Ученого совета № _____ от «___» _____ 20__ г.



РХТУ им. Д.И. Менделеева
ДОКУМЕНТ ПОДПИСАН ПРОСТОЙ
ЭЛЕКТРОННОЙ ПОДПИСЬЮ
Владелец: Колоколов Фёдор Александрович
Проректор по учебной работе: Ректорат
Подписан: 23.10.2023 09:42:12