

**Министерство науки и высшего образования Российской Федерации
федеральное государственное бюджетное образовательное учреждение
высшего образования
«Российский химико-технологический университет
имени Д.И. Менделеева»**

«УТВЕРЖДАЮ»

Проректор по учебной работе

_____ С.Н. Филатов

« _____ » _____ 2022 г.

РАБОЧАЯ ПРОГРАММА ДИСЦИПЛИНЫ

«Аналитическая химия»

**Направление подготовки 22.03.01 «Материаловедение и технологии
материалов»**

Профиль «Материаловедение и технологии наноматериалов и наносистем»

Квалификация «бакалавр»

РАССМОТРЕНО И ОДОБРЕНО
на заседании Методической комиссии
РХТУ им. Д.И. Менделеева
«25»мая 2022 г.

Председатель _____ Н.А. Макаров

Москва 2022

Программа составлена д.х.н., профессором кафедры аналитической химии В.В.Кузнецовым, к.х.н., доцентом кафедры аналитической химии Е.В.Крыловой, ст. преп. Кобец У.Л., ст. преп. кафедры аналитической химии Е.Г. Шалимовой.

Программа рассмотрена и одобрена на заседании кафедры Аналитической химии РХТУ им. Д.И. Менделеева «12» мая 2022 г., протокол № 10

1. ЦЕЛЬ И ЗАДАЧИ ДИСЦИПЛИНЫ

Программа составлена в соответствии с требованиями Федерального государственного образовательного стандарта высшего образования – бакалавриат по направлению подготовки 22.03.01 «Материаловедение и технологии материалов» профиль «Материаловедение и технологии наноматериалов и наносистем», рекомендациями методической комиссии и накопленного опыта преподавания дисциплины кафедрой аналитической химии РХТУ им. Д.И. Менделеева. Программа рассчитана на изучение дисциплины в течение одного семестра.

Дисциплина «*Аналитическая химия*» относится к базовой части дисциплин учебного плана. Программа дисциплины предполагает, что обучающиеся имеют теоретическую и практическую подготовку в области математики, физики, общей и неорганической химии.

Цель дисциплины – приобретение обучающимися знаний по основным группам методов химического анализа, наиболее широко применяемых в промышленности и исследовательской работе, а также компетенций, необходимых химикам-технологам всех специальностей для решения конкретных задач химического анализа.

Задачи дисциплины – изучение теоретических основ химических и некоторых физико-химических методов анализа; ознакомление с принципами работы основных приборов, используемых в физико-химических методах анализа; изучение метрологических основ аналитической химии; ознакомление с методами, широко используемыми в современной аналитической практике.

Дисциплина «*Аналитическая химия*» преподается в 4 семестре. Контроль успеваемости студентов ведется по принятой в университете рейтинговой системе.

Рабочая программа дисциплины может быть реализована с применением электронных образовательных технологий и электронного обучения полностью или частично.

2. ТРЕБОВАНИЯ К РЕЗУЛЬТАТАМ ОСВОЕНИЯ ДИСЦИПЛИНЫ

Изучение дисциплины направлено на приобретение следующих общепрофессиональных компетенций:

Наименование категории (группы) ОПК	Код и наименование ОПК	Код и наименование индикатора достижения ОПК
Естественно-научная подготовка	ОПК-1 Способен решать задачи профессиональной деятельности, применяя методы математического анализа, естественнонаучные и общепрофессиональные знания	ОПК-1.1 Знает методы математического анализа, моделирования, основы естественных наук и общепрофессиональных дисциплин
		ОПК-1.2 Умеет решать задачи, относящиеся к профессиональной деятельности, применяя методы моделирования, математического анализа, естественнонаучные и общепрофессиональные знания

		ОПК-1.3 Владеет методами решения задач профессиональной деятельности, применяя методы моделирования, математического анализа, естественнонаучные и общинженерные знания
--	--	---

В результате изучения дисциплины студент бакалавриата должен:

Знать:

- основные понятия, термины, методы и приемы качественного и количественного химического анализа;
- теоретические основы физико-химических методов анализа;
- принципы работы основных приборов, используемых для проведения качественного и количественного анализа;

Уметь:

- применять приобретенные практические навыки в профессиональной деятельности для решения конкретных задач;
- проводить обоснованный выбор метода анализа с учетом целей и особенностей данной практической задачи;
- проводить расчеты на основе проведенных исследований;
- проводить метрологическую оценку результатов количественного химического анализа

Владеть:

- основами метрологической оценки результатов количественного химического анализа;
- приемами интерпретации результатов анализа на основе квалитетрических оценок;
- методологией химических и физико-химических методов анализа, широко используемых в современной аналитической практике;
- основами системы выбора методов качественного и количественного химического анализа для решения конкретных задач.

3. ОБЪЕМ ДИСЦИПЛИНЫ И ВИДЫ УЧЕБНОЙ РАБОТЫ

Вид учебной работы	Объем дисциплины		
	ЗЕ	Акад. ч.	Астр. ч.
Общая трудоемкость дисциплины	4	144	108
Контактная работа – аудиторные занятия:	1,79	64,4	48,3
в том числе в форме практической подготовки	-	-	-
Лекции	0,44	16	12
в том числе в форме практической подготовки	-	-	-
Практические занятия (ПЗ)	-	-	-
в том числе в форме практической подготовки	-	-	-
Лабораторные работы (ЛР)	1,33	48	36
в том числе в форме практической подготовки			
Самостоятельная работа	2,21	79,6	59,7

Контактная самостоятельная работа (<i>АттК из УП для зач / зач с оц.</i>)	2,21	0,4	0,3
Самостоятельное изучение разделов дисциплины (<i>или другие виды самостоятельной работы</i>)		79,2	59,4
Вид контроля:	-		
Экзамен (<i>если предусмотрен УП</i>)	-	-	-
Контактная работа – промежуточная аттестация	-	-	-
Подготовка к экзамену.		-	-
Вид итогового контроля:	Зачёт с оценкой		

4. СОДЕРЖАНИЕ ДИСЦИПЛИНЫ

4.1. Разделы дисциплины и виды занятий

№ п/п	Раздел дисциплины	Академ. часов				
		Всего	Лекции	Прак. зан.	Лаб. работы	Сам. работа
1	Раздел 1. Идентификация ионов элементов в растворах	26	6	-	6	20
1.1	Введение в современную аналитическую химию.	2,75	1	-	1	4
1.2	Специфика задач аналитической химии.	2,75	1	-	1	4
1.3	Химические равновесия в гомогенных и гетерогенных системах, применяемых в аналитической химии	4,75	2	-	2	6
1.4	Качественные и количественные аналитические реакции с органическими аналитическими реагентами в анализе неорганических веществ.	4,75	2	-	2	6
	Раздел 2. Количественный химический анализ	68	8	-	40	40
2.1	Принципы и задачи количественного анализа.	3,5	0,5	-	2	2
2.2	Титриметрический анализ. Типы реакций, используемых в титриметрии. Требования, предъявляемые к ним.	6	1	-	4	6
2.3	Реакции нейтрализации в количественном химическом анализе.	10,5	1,5	-	8	8
2.4	Аналитические реакции комплексообразования и осаждения в количественном химическом анализе.	12	2	-	9	8
2.5	Аналитические реакции окисления-восстановления в количественном химическом анализе.	12	2	-	9	8
2.6	Ионообменная хроматография в количественном химическом анализе.	10	1	-	8	8
3.	Раздел 3. Введение в физико-химические (инструментальные) методы анализа.	14	2	-	2	20
3.1	Классификация инструментальных методов анализа (ФХМА). Аналитический сигнал как информативная функция состава вещества.	1,25	0,5	-	-	6
3.2	Аналитические и метрологические характеристики ФХМА	4,5	1	-	2	6

3.3	Общая характеристика спектральных, электрохимических и хроматографических методов анализа	2,25	0,5			8
	ИТОГО	144	16		48	80

4.2 Содержание разделов дисциплины

Раздел 1. Идентификация ионов элементов в растворах

1.1 Введение в современную аналитическую химию.

Аналитическая химия как основа методов изучения и контроля химического состава веществ в материальном производстве, научных исследованиях, в контроле объектов окружающей среды. Виды анализа. Элементный, молекулярный, фазовый и изотопный анализ. Количественный и качественный анализ органических и неорганических веществ. Химические, физико-химические методы анализа, их взаимосвязь, соотношение и применение. Аналитический сигнал как носитель качественной и количественной информации об объекте анализа. Постановка аналитической задачи. Алгоритм проведения анализа: отбор средней пробы, подготовка пробы к анализу, измерение аналитического сигнала и его метрологическая оценка, расчет результатов анализа и их интерпретация. Примеры решения задач аналитического контроля в химической технологии, в анализе объектов окружающей среды и др. Понятия о современных методах элементного анализа: атомно-эмиссионный анализ, атомно-абсорбционный анализ, рентгенофлуоресцентный анализ.

1.2 Специфика задач аналитической химии.

Основные термины аналитической химии. Обнаружение. Определение. Анализ. Аналитические химические реакции как основа химического анализа. Качественные и количественные аналитические химические реакции. Требования, предъявляемые к ним. Специфика аналитических реакций, используемых в анализе. Аналитическая форма и аналитические признаки. Аналитические реакции и аналитические эффекты. Характеристики аналитических реакций: чувствительность, избирательность (селективность). Групповые, общие, частные, характерные и специфические реакции. Пути повышения избирательности и чувствительности аналитических реакций.

1.3 Химические равновесия в гомогенных и гетерогенных системах, применяемых в аналитической химии.

Основные типы реакций, применяемых в аналитической химии (осаждения, кислотно-основные, комплексообразования, окисления-восстановления). Состояние ионов элементов в растворах. Константы равновесия аналитических реакций: термодинамические, концентрационные, условные. Факторы, влияющие на химическое равновесие (комплексообразование, образование малорастворимых соединений, изменение степени окисления определяемого иона, влияние природы растворителя, ионной силы, температуры, состава раствора).

Равновесия в аналитически важных протолитических системах. Константы кислотности и основности. Уравнения материального баланса. Вычисление рН растворов кислот и оснований различной силы, смесей кислот и оснований. Буферные растворы, используемые в химическом анализе: их состав, свойства (буферная емкость, область буферирования), расчет рН, применение в аналитической химии.

Аналитические реакции комплексообразования, осаждения, окисления-восстановления. Общие, ступенчатые и условные константы устойчивости комплексных соединений. Использование реакций комплексообразования в аналитической химии (обнаружение и количественное определение, маскирование). Использование реакций осаждения в аналитических целях. Константа равновесия реакций осаждения-растворения;

факторы, влияющие на растворимость осадков. Расчет условий осаждения и растворения осадков. Окислительно-восстановительные равновесия. Стандартный и реальный окислительно-восстановительные потенциалы.

Химические и физико-химические способы определения рН растворов. Равновесия аналитических реакций комплексообразования и управление ими. Факторы, влияющие на направление окислительно-восстановительных реакций. Константа равновесия и ее химико-аналитическое значение. Расчет коэффициентов побочных реакций.

1.4. Качественные и количественные аналитические реакции с органическими аналитическими реагентами в анализе неорганических веществ.

Органические аналитические реагенты (ОР). Классификация ОР по типу реакций с неорганическими ионами. Комплексообразующие ОР и строение их молекул: функционально-аналитическая и аналитико-активная группы. Особенности и преимущества использования ОР, области применения. Дополнительно: теория действия комплексообразующих ОР, учет ионного состояния ОР и металла. Гипотеза аналогий и практические выводы из нее. Природа химической связи в комплексах ОР с ионами металлов и ее проявление в цветности комплексов. Реакции ОР с хромофорными элементами. Интенсивность окраски аналитических форм и интенсивность поглощения. Использование реакций органических реагентов в фотометрическом анализе.

Раздел 2. Количественный химический анализ

2.1. Принципы и задачи количественного анализа.

Классификация методов количественного анализа. Требования, предъявляемые к химическим реакциям в количественном анализе. Этапы количественного определения. Характеристика результатов количественного химического анализа. Определение содержания вещества в растворе, расчетные формулы. Способы представления результатов анализа. Тесты на выявление систематических погрешностей в результатах количественного химического анализа. Пробоотбор и пробоподготовка.

2.2. Титриметрический анализ. Типы реакций, используемых в титриметрии.

Требования, предъявляемые к ним.

Принцип титриметрии. Титрование и его этапы. Графическое изображение процесса титрования – кривые титрования, их виды. Скачок на кривой титрования, точка эквивалентности (Т.Э.) и конечная точка титрования (К.Т.Т.). Первичные и вторичные стандарты. Приемы титриметрического анализа: прямое и обратное титрование, косвенные методы. Типы реакций, используемых в титриметрическом анализе; требования, предъявляемые к ним.

Дополнительно: инструментальные методы индикации ТЭ. Потенциометрическое титрование. Метод Грана. Другие способы установления конечной точки титрования.

2.3. Реакции нейтрализации в количественном химическом анализе.

Методы кислотно-основного титрования. Сущность метода кислотно-основного титрования. Кривые кислотно-основного титрования. Расчет и построение теоретических кривых титрования сильных и слабых одноосновных протолитов. Факторы, влияющие на величину скачка на кривых кислотно-основного титрования. Способы установления конечной точки титрования. Кислотно-основные индикаторы, интервал перехода окраски индикатора, показатель титрования (рТ). Правило выбора индикатора для конкретного случая титрования. Практическое применение реакций кислотно-основного взаимодействия. Потенциометрическое титрование на основе реакций кислотно-основного взаимодействия. Индикаторные погрешности и их оценка.

2.4. Аналитические реакции комплексообразования и осаждения в количественном химическом анализе.

Использование комплексообразования в химическом анализе. Неорганические и органические лиганды. Комплексоны и их свойства. Условные константы устойчивости комплексонов и их практическое использование. Обоснование выбора оптимальных условий комплексонометрического титрования. Кривые комплексонометрического титрования. Факторы, влияющие на величину скачка на кривых титрования. Способы установления Т.Э. и К.Т.Т. Металлохромные индикаторы, принцип их действия. Выбор индикатора для конкретного случая титрования. Аналитические возможности метода комплексонометрического титрования. Применение комплексонов в аналитической химии в качестве маскирующих агентов. Применение химических реакций комплексообразования в фотометрическом анализе, в методе кондуктометрического титрования. Реакции осаждения в количественном химическом анализе. Гравиметрический анализ. Теоретическое обоснование выбора оптимальных условий осаждения кристаллических и аморфных осадков. Применение химических реакций осаждения в методе потенциометрического титрования, в методе турбидиметрии. Особенности реакций комплексообразования (хелатообразования) ионов металлов с ЭДТА. Осадительное титрование.

2.5. Аналитические реакции окисления-восстановления в количественном химическом анализе.

Окислительно-восстановительная реакция и окислительно-восстановительный потенциал. Константы равновесия окислительно-восстановительных реакций. Выбор титранта и оптимальных условий титрования. Кривые окислительно-восстановительного титрования. Факторы, влияющие на величину скачка на кривой титрования. Индикация конечной точки титрования химическими и физико-химическими методами. Перманганатометрия. Характеристика метода. Условия проведения перманганатометрических определений. Вещества, определяемые перманганатометрическим методом. Достоинства и недостатки метода. Иодометрия. Характеристика метода, условия проведения иодометрического определения веществ. Достоинства и недостатки метода. Применение реакций окисления-восстановления в методе потенциометрического титрования.

2.6. Ионообменная хроматография в количественном химическом анализе.

Требования, предъявляемые к реакциям ионного обмена. Изотерма ионного обмена. Выбор оптимальных условий ионообменного разделения веществ. Применение ионообменной хроматографии в аналитической химии органических и неорганических соединений: разделение, очистка, концентрирование и т.д.

Раздел 3. Введение в физико-химические (инструментальные) методы анализа

3.1. ФХМА – составная часть современной аналитической химии.

Классификация физико-химических методов анализа. Аналитический сигнал как информативная функция состава вещества и его количества. Примеры аналитических сигналов и их измерений в ФХМА.

3.2. Метрологические основы аналитических методов.

Основные аналитико-метрологические характеристики методов и результатов анализа, способы их оценки: предел обнаружения, коэффициент чувствительности, нижняя и верхняя граница диапазона определяемых содержаний, селективность, прецизионность в условиях сходимости (повторяемости) и воспроизводимости, правильность, экспрессность. Обобщенные сведения о ГОСТ Р ИСО 5725 (2002).

3.3. Общая характеристика спектральных, электрохимических и хроматографических методов анализа. Представление о фотометрических, потенциометрических методах анализа и ионообменной хроматографии.

5. СООТВЕТСТВИЕ СОДЕРЖАНИЯ ТРЕБОВАНИЯМ К РЕЗУЛЬТАТАМ ОСВОЕНИЯ ДИСЦИПЛИНЫ

№	В результате освоения дисциплины студент должен:	Раздел 1	Раздел 2	Раздел 3
	Знать:			
1	основные понятия, термины, методы и приемы качественного и количественного химического анализа	+	+	+
2	теоретические основы физико-химических методов анализа		+	+
3	принципы работы основных приборов, используемых для проведения качественного и количественного анализа		+	+
	Уметь:			
4	применять приобретенные практические навыки в профессиональной деятельности для решения конкретных задач	+	+	+
5	проводить обоснованный выбор метода анализа с учетом целей и особенностей данной практической задачи	+	+	+
6	проводить расчеты на основе проведенных исследований		+	+
7	проводить метрологическую оценку результатов количественного химического анализа	+	+	+
	Владеть:			
8	основами метрологической оценки результатов количественного химического анализа		+	+
9	приемами интерпретации результатов анализа на основе квалитетических оценок	+	+	+
10	методологией химических и физико-химических методов анализа, широко используемых в современной аналитической практике	+	+	+
11	основами системы выбора методов качественного и количественного химического анализа		+	+
	В результате освоения дисциплины студент должен приобрести следующие общепрофессиональные компетенции:			

12	ОПК-1.1 Знает методы математического анализа, моделирования, основы естественных наук и общеинженерных дисциплин	+	+	+
	ОПК-1.2 Умеет решать задачи, относящиеся к профессиональной деятельности, применяя методы моделирования, математического анализа, естественнонаучные и общеинженерные знания			
	ОПК-1.3 Владеет методами решения задач профессиональной деятельности, применяя методы моделирования, математического анализа, естественнонаучные и общеинженерные знания			

6. ПРАКТИЧЕСКИЕ И ЛАБОРАТОРНЫЕ ЗАНЯТИЯ

6.1. Практические занятия

Учебным планом подготовки бакалавров по направлению 22.03.01 «Материаловедение и технологии материалов» не предусмотрено проведение практических занятий по дисциплине «Аналитическая химия».

6.2. Лабораторные занятия

Выполнение лабораторного практикума способствует закреплению материала, изучаемого в дисциплине «*Аналитическая химия*», а также дает навыки работы с основным лабораторным оборудованием и техники выполнения работ.

Максимальное количество баллов за выполнение лабораторного практикума составляет 36 баллов (максимально по 3 балла за каждую работу). Количество работ и баллов за каждую работу может быть изменено в зависимости от их трудоемкости.

Примеры лабораторных работ и разделы, которые они охватывают

№ п/п	№ раздела дисциплины	Наименование лабораторных работ	Часы
1	Раздел 1	Идентификация индивидуальных катионов в растворе.	3
2		Идентификация 2-х индивидуальных сухих солей, образованных одним из изучаемых катионов и одним из изучаемых анионов.	3
3	Раздел 2	Количественный химический анализ на основе реакций кислотно-основного взаимодействия. Кислотно-основное титрование. Приготовление стандартных растворов HCl и Na ₂ B ₄ O ₇ ·10 H ₂ O.	3
4		Кислотно-основное титрование. Стандартизация раствора HCl по раствору первичного стандарта	3

		$\text{Na}_2\text{B}_4\text{O}_7 \cdot 10 \text{H}_2\text{O}$.	
5		Кислотно-основное титрование. Определение содержания декагидратакарбоната натрия в образце.	3
6		Применение синтетических ионообменников для количественного определения солей различных металлов в растворах.	3
7		Количественный химический анализ на основе аналитических реакций комплексообразования. Приготовление стандартных растворов ЭДТА и ZnSO_4 .	3
8		Комплексонометрическое титрование. Стандартизация раствора ЭДТА.	3
9		Комплексонометрическое титрование. Определение содержания солей различных металлов в растворе.	3
10		Определение жёсткости воды	3
11		Количественный химический анализ на основе аналитических реакций окисления-восстановления. Перманганатометрия. Приготовление стандартных растворов KMnO_4 и $(\text{NH}_4)_2\text{C}_2\text{O}_4 \cdot \text{H}_2\text{O}$.	3
12		Перманганатометрия. Стандартизация раствора KMnO_4 по раствору первичного стандарта $(\text{NH}_4)_2\text{C}_2\text{O}_4 \cdot \text{H}_2\text{O}$.	3
13		Перманганатометрия. Определение содержания сульфата железа(II) в растворе.	3
14		Иодометрия. Определение содержания сульфата меди(II) в растворе.	3
15	Раздел 3	Фотометрическое определение солей меди в растворах на основе аналитических реакций комплексообразования.	3
16		Потенциометрическое титрование веществ на основе кислотно-основного взаимодействия.	3

7. САМОСТОЯТЕЛЬНАЯ РАБОТА

Самостоятельная работа проводится с целью углубления знаний по дисциплине и предусматривает:

- проработку рекомендованной литературы, работу с электронно-библиотечными системами, включая переводы публикаций из научных журналов, цитируемых в базах Scopus, Web of Science, Chemical Abstracts, РИНЦ;
- регулярную проработку и повторение пройденного на лекциях учебного материала;
- регулярную подготовку к лабораторным работам, в том числе выполнение домашних работ и индивидуальной домашней работы; подготовку к контрольным работам;
- посещение отраслевых выставок, семинаров, конференций различного уровня;
- участие в семинарах РХТУ им. И. Менделеева по тематике дисциплины;
- подготовку к сдаче зачёта с оценкой по дисциплине и лабораторного практикума по дисциплине.

Планирование времени на самостоятельную работу, необходимого на изучение дисциплины, студентам лучше всего осуществлять на весь период изучения, предусматривая при этом регулярное повторение пройденного материала. Материал, законспектированный на лекциях, необходимо регулярно дополнять сведениями из литературных источников, представленных в рабочей программе. При работе с указанными источниками рекомендуется составлять краткий конспект материала, с обязательным фиксированием библиографических данных источника.

8. ПРИМЕРЫ ОЦЕНОЧНЫХ СРЕДСТВ ДЛЯ КОНТРОЛЯ ОСВОЕНИЯ ДИСЦИПЛИНЫ

Совокупная оценка по дисциплине складывается из оценок за выполнение контрольных работ (максимальная оценка 24 баллов), лабораторного практикума (максимальная оценка 36 баллов) и итогового контроля в форме *зачёта с оценкой* (максимальная оценка 40 баллов).

8.1. Примерная тематика реферативно-аналитической работы.

Учебным планом подготовки бакалавров по направлению 22.03.01 «Материаловедение и технологии материалов» не предусмотрено выполнение реферативно-аналитической работы по дисциплине «*Аналитическая химия*».

8.2. Примеры контрольных вопросов для текущего контроля освоения дисциплины

Для текущего контроля предусмотрено 3 контрольных работы (по одной контрольной работе по каждому разделу). Максимальная оценка за контрольные работы составляет 24 балла, по 8 баллов за каждую работу.

Раздел 1. Примеры вопросов к контрольной работе № 1. Максимальная оценка – 8 баллов. Контрольная работа содержит 3 вопроса, по 2 или 3 балла за вопрос в зависимости от его сложности.

Вопрос 1.1.

1. В растворе какого реагента следует растворить осадок $\text{Ca}_3(\text{PO}_4)_2$ для определения в нем ионов Ca^{2+} ?
2. Какое условие нужно обеспечить, чтобы действием гидрата аммиака разделить смесь катионов никеля и алюминия?

Вопрос 1.2.

1. Какую формулу нужно использовать для расчета pH в растворе уксусной кислоты?
2. По какой формуле рассчитывают концентрацию ионов водорода в водном растворе гидрофосфата натрия?

Вопрос 1.3.

1. Какой из анионов – оксалат, фосфат или фторид при прочих равных условиях обеспечивает наибольшую полноту осаждения ионов бария?
2. Какой из катионов – Ba^{2+} , Ag^+ , Fe^{3+} - будет осажден наиболее полно при действии фосфата натрия на раствор его соли?

Раздел 2. Примеры вопросов к контрольной работе № 2. Максимальная оценка – 8 баллов. Контрольная работа содержит 3 вопроса, по 2 или 3 балла за вопрос в зависимости от его сложности.

Вопрос 2.1.

1. С каким индикатором можно оттитровать 0,1000 М раствор H_3PO_4 до NaH_2PO_4 ? Ответ подтвердите расчетом.
2. Какой индикатор следует использовать при определении содержания гидроксида натрия, если в растворе присутствует ацетат натрия? Ответ подтвердите соответствующими уравнениями реакций и расчетами.

Вопрос 2.2.

1. По какой формуле рассчитывают количество моль эквивалента иона аммония при его определении формальдегидным методом? Приведите уравнения реакций, иллюстрирующих схему титрования.
2. Титруют смесь гидроксида натрия и карбоната натрия раствором HCl с индикатором метиловым оранжевым. Какие компоненты смеси при этом будут оттитровываться? Ответ подтвердите уравнениями соответствующих химических реакций.

Вопрос 2.3.

1. Рассчитать титр раствора H_2SO_4 по NaOH ($T(\text{H}_2\text{SO}_4/\text{NaOH})$), если $c(1/2 \text{H}_2\text{SO}_4) = 0,1000$ моль-экв/л. $M(\text{NaOH}) = 40$ г/моль.
2. Навеску NaOH 1,5238 г, загрязненную карбонатом (Na_2CO_3), растворили и разбавили дистиллированной водой до 100 мл в мерной колбе. На титрование 10,00 мл полученного раствора с индикатором метиловым оранжевым потребовалось 22,53 мл раствора HCl с $T(\text{HCl}) = 0,003650$ г/мл. На титрование такого же объема раствора с индикатором фенолфталеином потребовалось 18,50 мл HCl . Рассчитать процентное содержание Na_2CO_3 в NaOH .

Раздел 3. Примеры вопросов к контрольной работе № 3. Максимальная оценка – ___ баллов. Контрольная работа содержит 3 вопроса, по 2 или 3 балла за вопрос в зависимости от его сложности.

Вопрос 3.1.

1. Напишите формулу для расчета окислительно-восстановительного потенциала в точке эквивалентности. Чему равно значение окислительно-восстановительного потенциала в точке эквивалентности при титровании 0,05 н. раствора I_2 0,05 н. раствором $\text{Na}_2\text{S}_2\text{O}_3$, если $E_{\text{I}_2/\text{I}^-}^0 = 0,54 \text{ В}$, а $E_{\text{S}_4\text{O}_6^{2-}/\text{S}_2\text{O}_3^{2-}}^0 = 0,09 \text{ В}$? Ответ подтвердите расчётом и запишите уравнения соответствующей химической реакции и полуреакций, изобразите ход кривой титрования.
2. Напишите формулу для расчета реального окислительно-восстановительного потенциала от рН раствора. Чему равно значение реального окислительно-восстановительного потенциала полуреакции восстановления пероксида водорода при рН 4? Ответ подтвердите расчетом.

Вопрос 3.2.

1. По какой формуле рассчитывают значение реального окислительно-восстановительного потенциала полуреакции, если окисленная форма участвует в побочной реакции комплексообразования. Ответ подтвердите уравнениями химических реакций и полуреакций на конкретном примере.
2. Как вычисляют число молей эквивалента $\text{K}_2\text{Cr}_2\text{O}_7$ при определении иодометрическим методом? Ответ подтвердите уравнениями соответствующих химических реакций и полуреакций. Предложите физико-химический метод определения концентрации дихромата калия в растворе.

Вопрос 3.3.

1. Определение содержания железа(II) в растворе проводят методом потенциометрического титрования. Сколько железа содержит образец, если навеска этого образца массой 0,1700 г после растворения и восстановления железа до железа (II) оттитрована 8,40 мл раствора перманганата калия с $T(\text{KMnO}_4/\text{Fe}) = 0,006200$ г/мл?
2. Объясните принцип ионного обмена. Приведите уравнения химических реакций. Перечислите известные вам типы ионообменников.

8.3. Вопросы для итогового контроля освоения дисциплины (зачет с оценкой).

Итоговый контроль проводится в виде итоговой контрольной работы. Максимальное количество баллов за итоговую контрольную работу – 40 баллов. Билет итоговой контрольной работы содержит 5 вопросов: 1 вопрос – 9 баллов, вопрос 2 – 9 баллов, вопрос 3 – 10 баллов, вопрос 4 – 9 баллов, вопрос 5 – 3 балла.

8.3.1. Примеры контрольных вопросов для итогового контроля освоения дисциплины (зачет с оценкой).

1. Основные положения протолитической теории.
2. Термодинамическая, концентрационная и условная константы равновесия.
3. Аналитические реакции и аналитические эффекты. Характеристики аналитических реакций: чувствительность, избирательность (селективность).
4. Групповые, общие, частные, характерные и специфические реакции.
5. Равновесия в аналитически важных протолитических системах. Константы кислотности и основности.
6. Вычисление рН растворов кислот и оснований различной силы, смесей кислот и оснований.
7. Буферные растворы, используемые в химическом анализе: их состав, свойства (буферная емкость, область буферирования).
8. Аналитические реакции комплексообразования. Общие, ступенчатые и условные константы устойчивости комплексных соединений.
9. Использование реакций осаждения в аналитических целях. Константа равновесия реакций осаждения-растворения; факторы, влияющие на растворимость осадков.
10. Окислительно-восстановительная реакция и окислительно-восстановительный потенциал.
11. Константы равновесия окислительно-восстановительных реакций.
12. Выбор титранта и оптимальных условий титрования. Факторы, влияющие на величину скачка на кривой титрования.
13. Индикация конечной точки титрования химическими и физико-химическими методами.
14. Ионообменная хроматография в количественном химическом анализе.
15. Требования, предъявляемые к реакциям ионного обмена.
16. Изотерма ионного обмена.
17. Выбор оптимальных условий ионообменного разделения веществ.
18. Классификация физико-химических методов анализа.
19. Аналитический сигнал как информативная функция состава вещества и его количества.
20. Примеры аналитических сигналов и их измерений в ФХМА.
21. Основные аналитико-метрологические характеристики методов и результатов анализа, способы их оценки.

22. Общая характеристика спектральных методов анализа.
23. Общая характеристика электрохимических методов анализа.
24. Общая характеристика хроматографических методов.
25. Представление о фотометрических и потенциометрических методах анализа.

Полный перечень оценочных средств приведен в виде отдельного документа, являющегося неотъемлемой частью основной образовательной программы.

8.4. Структура и примеры билетов для контроля освоения дисциплины (зачет с оценкой).

Итоговый контроль проводится в 4 семестре в виде итоговой контрольной работы. Максимальное количество баллов за итоговую контрольную работу – 40 баллов. Билет итоговой контрольной работы содержит 5 вопросов: 1 вопрос – 9 баллов, вопрос 2 – 9 баллов, вопрос 3 – 10 баллов, вопрос 4 – 9 баллов, вопрос 5 – 3 балла.

Пример билета для *вид контроля из УП*:

<p>«Утверждаю»</p> <p>_____</p> <p>(Должность, наименование кафедры)</p> <p>_____</p> <p>(Подпись) _____</p> <p>(И. О. Фамилия)</p> <p>«__» _____ 20__ г.</p>	<p>Министерство науки и высшего образования РФ</p> <p>Российский химико-технологический университет</p> <p>имени Д.И. Менделеева</p> <p>Кафедра аналитической химии</p> <p>22.03.01</p> <p>Материаловедение и технологии материалов</p> <p>Аналитическая химия</p>
--	---

1.	Рассчитать растворимость $Pb_3(PO_4)_2$ в воде и в 0,001 М растворе нитрата свинца. $K_S(Pb_3(PO_4)_2) = 7,9 \cdot 10^{-43}$.	9,0
2.	С целью определения содержания компонентов проводили титрование раствора, содержащего равное количество молей HCl и H_3PO_4 . В присутствии индикатора метилового оранжевого израсходовано 40,0 мл стандартного раствора $NaOH$. Какой объем $NaOH$ будет израсходован на дотитрование этого же раствора в присутствии индикатора фенолфталеина? Приведите уравнения протекающих реакций и расчеты.	9,0
3.	К раствору $AlCl_3$ в присутствии ацетатного буферного раствора прилито 25,00 мл 0,1000 М раствора ЭДТА, избыток которого оттитрован 12,50 мл 0,0500 М раствором сульфата цинка с индикатором ксиленоловым оранжевым. Рассчитайте содержание $AlCl_3$ в граммах. ($M(AlCl_3)=133,52$ г/моль; $M(ЭДТА)=372,24$ г/моль)	10,0
4.	Какой индикатор следует применить: дифениламин ($E^0(Ind_{ок}/Ind_{ред}) = 0,76$ В) или ферроин ($E^0(Ind_{ок}/Ind_{ред}) = 1,06$ В) при титровании раствора $FeSO_4$ раствором $K_2Cr_2O_7$ при $pH=0$? $E^0((Fe^{3+}/Fe^{2+}) = 0,77$ В); $E^0((Cr_2O_7^{2-}, 14H^+/2Cr^{3+})$; концентрации компонентов окислительно-восстановительных пар принять равными 1 моль/л.	9,0
5.	Каким образом, используя ионный обмен, можно провести определение CH_3COONa в растворе методом кислотно-основного титрования? Приведите уравнения соответствующих химических реакций и формулу для расчета содержания ацетата натрия в растворе.	3,0

9. УЧЕБНО-МЕТОДИЧЕСКОЕ ОБЕСПЕЧЕНИЕ ДИСЦИПЛИНЫ

9.1. Рекомендуемая литература

А. Основная литература

1. Аналитическая химия. Химические методы анализа. Учебник для вузов/ Под ред. О.М. Петрухина,- 2-ое изд., стереотипное, исправленное, -М.: ООО Путь, ООО ИД АЛЬЯНС, 2006. – 400 с. (базовый учебник)
2. Кузнецов В.В. Аналитические реакции для идентификации ионов элементов в растворах. М.: РХТУ им. Д.И. Менделеева, 2010. -163 с.
3. Практикум по физико-химическим методам анализа. Учебное пособие./ Под ред. О.М. Петрухина, 2-ое изд., стереотипное, исправленное. - М.: ООО Путь: ООО ИД АЛЬЯНС, 2006. – 248 с. (базовый учебник)

Б. Дополнительная литература

1. Аналитическая химия. Физические и физико-химические методы анализа. Учебник для вузов./ Под ред.О.М. Петрухина. - М.: Химия, 2001. – 496 с.
2. Основы аналитической химии. Практическое руководство./Под ред. Ю.А. Золотова. – М.: Высшая школа, 2001. - 464с.
3. Крылова Е.В. Задания по аналитической химии. Части I, II: Учебно – методическое пособие. – М.: РХТУ им. Д.И. Менделеева, 2003, 2004. – 40 с., 44 с.
- Ю.Ю. Лурье. Справочник по аналитической химии. Справ. изд. – М.:Химия, 1989. – 448 с.
- Кузнецов В.В., Ермоленко Ю.В., Семенова И.Н. Номенклатурные правила ИЮПАК в курсе аналитической химии. Химические методы анализа. Учебно-методическое пособие.- М. РХТУ им. Д.И. Менделеева, 2004. – 72 с.
6. Окислительно-восстановительное и комплексонометрическое титрование: практическое пособие по курсу аналитической химии./ Под. ред. В.В. Кузнецова. М. РХТУ им. Д.И. Менделеева, 2007. – 60 с.
7. Кузнецов В.В. Применение органических аналитических реагентов в анализе неорганических веществ. Учебн. пособие. – М.: МХТИ им. Д.И. Менделеева, 1972. – 145 с.
8. Аналитическая химия. Химические методы анализа. Лаб. практикум. Под ред. Рогатинской С.Л., – М.: РХТУ им. Д.И. Менделеева, 2011. – 96 с.

9.2. Рекомендуемые источники научно-технической информации

Раздаточный иллюстративный материал к лекциям.

Презентации к лекциям.

Методические рекомендации по выполнению лабораторных работ.

Полнотекстовые информационные ресурсы:

Издательство ELSEVIER на платформе Science Direct.

Доступ к коллекциям «CHEMISTRY» и «CHEMICAL ENGINEERING» (152 журнала) с 2002 г. Доступ по IP-адресам РХТУ. Адрес для работы: <http://www.sciencedirect.com>.

Издательство **American Chemical Society (ACS)**

Издает самые цитируемые химические журналы, по данным **ISI Journal Scitation Reports**. Журналы по основным разделам химии и смежным областям знаний, включая химию широкого профиля, медицинскую химию, физическую химию, органическую химию, а также биохимию, биотехнологию и т.д. Доступ по IP-адресам РХТУ. Адрес для работы: <http://pubs.acs.org>.

Издательство **Taylor & Francis**

Более 1300 журналов по всем областям знаний, в том числе более 300 по техническим и естественным наукам. Охват с 1997 года по настоящее время. Доступ по IP-адресам РХТУ. Адрес для работы: <http://www.informaworld.com>.

Международная издательская компания **Nature Publishing Group (NPG)** Доступ к журналам:

- «Nature» - с 1997 г. — наиболее прославленное научное издание широкого профиля, обладающее к тому же самым высоким индексом цитирования;
- «Nature Materials» - с 2002 г.
- «Nature Nanotechnology» - с 2006 г.
- "Nature Chemistry" - с 2010 г.

Доступ по IP-адресам РХТУ. Адрес для работы: <http://www.nature.com>.

Издательство **SPRINGER**

Доступ к электронным архивам журналов и электронным книгам. Журналы по всем областям знаний. Адрес для работы: <http://www.springerlink.com>. Доступ по IP-адресам РХТУ.

Журнал **SCIENCE**

Один из ведущих мультидисциплинарных научных журналов, публикуется Американской ассоциацией по развитию науки (AAAS), содержит обзоры новейших разработок в естественных и прикладных науках, освещает новости научного мира и комментирует их.

Охват — с 1997 г. по настоящее время.

Доступ по IP-адресам РХТУ.

Адрес для работы: <http://www.science.com>

The Royal Society of Chemistry

Полные тексты статей журналов Королевского химического общества (Великобритания) и базы данных. Доступ по IP-адресам РХТУ. Адрес: <http://www.rsc.org/Publishing/Journals/Index.asp>

Российская научная электронная библиотека (<http://www.elibrary.ru>)

Электронные версии журналов российских и зарубежных научных издательств. Доступ по IP-адресам РХТУ.

Научно-технические журналы:

- Журнал «Журнал аналитической химии» ISSN 0044-4502
- Журнал «Analytica Chimica Acta» ISSN 0003-2670
- Журнал «Химико-фармацевтический журнал» ISSN 0023-1134

Ресурсы информационно–телекоммуникационной сети Интернет:

- <http://www.rusanalytchem.ru>
- <http://www.chemical-analysis.ru>

9.3. Средства обеспечения освоения дисциплины

Для реализации рабочей программы подготовлены следующие средства обеспечения освоения дисциплины:

- видеозаписи лекций по аналитической химии доц. Семенов И.Н. и доц. Ермоленко Ю.В.

– компьютерные презентации интерактивных лекций – 8, (общее число слайдов – 200);

– банк тестовых заданий для текущего контроля освоения дисциплины (общее число вопросов – 450);

– банк тестовых заданий для итогового контроля освоения дисциплины (общее число вопросов – 100).

Для освоения дисциплины используются следующие нормативные и нормативно-методические документы:

10. ПЕРЕЧЕНЬ ИНФОРМАЦИОННЫХ ТЕХНОЛОГИЙ, ИСПОЛЬЗУЕМЫХ В ОБРАЗОВАТЕЛЬНОМ ПРОЦЕССЕ

Информационную поддержку изучения дисциплины осуществляет Информационно-библиотечный центр (ИБЦ) РХТУ им. Д.И. Менделеева, который обеспечивает обучающихся основной учебной, учебно-методической и научной литературой, необходимой для организации образовательного процесса по дисциплине. Общий объем многоотраслевого фонда ИБЦ на 01.01.2021 составляет 1716243 экз.

Фонд ИБЦ располагает учебной, учебно-методической и научно-технической литературой в форме печатных и электронных изданий, а также включает официальные, справочно-библиографические, специализированные отечественные и зарубежные периодические и информационные издания. ИБЦ обеспечивает доступ к профессиональным базам данных, информационным, справочным и поисковым системам.

Каждый обучающийся обеспечен свободным доступом из любой точки, в которой имеется доступ к сети Интернет и к электронно-библиотечной системе (ЭБС) Университета, которая содержит различные издания по основным изучаемым дисциплинам и сформирована по согласованию с правообладателями учебной и учебно-методической литературы.

Для более полного и оперативного справочно-библиографического и информационного обслуживания в ИБЦ реализована технология Электронной доставки документов.

Полный перечень электронных информационных ресурсов, используемых в процессе обучения, представлен в основной образовательной программе.

11. МАТЕРИАЛЬНО-ТЕХНИЧЕСКОЕ ОБЕСПЕЧЕНИЕ ДИСЦИПЛИНЫ

В соответствии с учебным планом занятия по дисциплине «*Аналитическая химия*» проводятся в форме лекций, лабораторных работ и самостоятельной работы обучающегося.

11.1. Оборудование, необходимое в образовательном процессе:

Штативы химические

Химическая посуда:

Пипетки Мора (емкость 5; 10, 25 мл).

Пипетки мерные (объем 5; 10 мл).
Бюретки (объем 25 мл).
Колбы мерные (емкость 50,0; 100,0 мл).
Колбы Эрленмейера (объем 100, 250, 500, 750, 1000 мл).
Склянки для хранения растворов (объем 0,5; 1 л).

Оборудование:

pH-метр-милливольтметр pH-420
Весы лабораторные ВЛТЭ-510С
Микровесы ВЛ-120 М
Титратор потенциометрический автоматический АТП-02
Весы аналитические ВЛ-120-200 г.
Фотометр КФК-2
Микроскоп биологический монокулярный МикроВид
Аквадистиллятор АЭ-25

Вспомогательное оборудование:

Бани водяные с электрическим подогревом.
Хроматографические колонки с ионообменником КУ-2.
Баня песочная лабораторная БП-1
Колбонагреватели КН-250
Сушилка для пробирок

11.2. Учебно-наглядные пособия:

Техника безопасности при работе в химической лаборатории. Приемы работы в микрокристаллоскопии. Методические разработки по работе с оборудованием и на приборах химического анализа.

11.3. Компьютеры, информационно-телекоммуникационные сети, аппаратно-программные и аудиовизуальные средства:

Персональные компьютеры, ноутбук, принтер и программные средства; проектор и экран; копировальный аппарат; локальная сеть с выходом в Интернет.

11.4. Печатные и электронные образовательные и информационные ресурсы:

Информационно-методические материалы: учебные пособия по дисциплине; раздаточный материал к разделам лекционного курса.

Электронные образовательные ресурсы: учебно-методические разработки и справочные материалы доступны на учебном портале moodle.muctr.ru;

[Портал аналитической химии](#) (методики, рекомендации, справочники)

<http://www.chemical-analysis.ru/>

<http://analyt.chem.msu.ru/>

Научная электронная библиотека (<http://www.elibrary.ru>)

Портал Аналитическая химия в России:

<http://www.rusanalytchem.org/default.aspx>

11.5. Перечень лицензионного программного обеспечения:

№	Наименование программного	Реквизиты	Количество лицензий	Срок окончания
---	---------------------------	-----------	---------------------	----------------

п/п	продукта	договора поставки		действия лицензии
1.	Microsoft Office Standard 2013	Контракт № 62-64ЭА/2013 от 02.12.2013	нет ограничений	бессрочно
2.	Неисключительная лицензия на использование WINHOME 10 Russian OLV NL Each AcademicEdition	Контракт № 28-35ЭА/2020 от 26.05.2020	нет ограничений	бессрочно
3.	Неисключительная лицензия на использование O365ProPlusOpenFcly ShrdSvr ALNG SubsVL OLV E 1Mth Acdmc AP AddOn toOPP Приложения в составе подписки: Outlook OneDrive Word Excel PowerPoint Microsoft Teams	Контракт № 28-35ЭА/2020 от 26.05.2020	657 лицензий для профессорско-преподавательского состава ВУЗа. Соглашение Microsoft OVS-ES № V6775907	12 месяцев (ежегодное продление подписки с правом перехода на обновлённую версию продукта)
4.	Неисключительная лицензия на использование O365ProPlusOpenStudents ShrdSvr ALNG SubsVL OLV NL 1Mth Acdmc Stdnt STUUseBnft Приложения в составе подписки: Outlook OneDrive Word Excel PowerPoint Microsoft Teams	Контракт № 28-35ЭА/2020 от 26.05.2020	26280 лицензий для студентов ВУЗа. Соглашение Microsoft OVS-ES № V6775907	12 месяцев (ежегодное продление подписки с правом перехода на обновлённую версию продукта)
5.	Неисключительная лицензия на использование Kaspersky Endpoint Security для бизнеса – Стандартный Russian Edition. 1500-2499 Node 1 year Educational License	Контракт № 28-35ЭА/2020 от 26.05.2020	1600 лицензий для активации на рабочих станциях и серверах	12 месяцев (ежегодное продление подписки с правом перехода на обновлённую версию продукта)
6.	Неисключительная лицензия на использование Kaspersky Security для виртуальных и облачных сред, Server Russian Edition. 20-24 VirtualServer 1 year Educational License	Контракт № 28-35ЭА/2020 от 26.05.2020	20 лицензий для виртуальных и облачных сред	12 месяцев (ежегодное продление подписки с правом перехода на обновлённую версию продукта)

				версию продукта)
7.	Неисключительная лицензия на использование Kaspersky Security для почтовых серверов Russian Edition. 1500-2499 MailAddress 1 year Educational License	Контракт № 28-35ЭА/2020 от 26.05.2020	2000 лицензий для почтовых серверов	12 месяцев (ежегодное продление подписки с правом перехода на обновлённую версию продукта)

12. ТРЕБОВАНИЯ К ОЦЕНКЕ КАЧЕСТВА ОСВОЕНИЯ ПРОГРАММЫ

Наименование разделов	Основные показатели оценки	Формы и методы контроля и оценки
Раздел 1. Идентификация ионов в растворе	<p><i>Знает:</i> процессы формирования аналитического сигнала, основные понятия, термины, приёмы качественного анализа</p> <p><i>Умеет:</i> применять приобретенные теоретические знания и практические навыки в практической деятельности.</p> <p><i>Владеет:</i> методологией качественного анализа, алгоритмами качественного анализа, системой выбора качественного анализа для той или иной практической задачи</p>	<p>Оценка за лабораторные работы</p> <p>Оценка за контрольную работу</p> <p>Оценка за итоговую контрольную работу</p>
Раздел 2. Характеристика методов количественного анализа	<p><i>Знает:</i> процессы формирования аналитического сигнала, основные понятия, термины, приёмы количественного анализа</p> <p><i>Умеет:</i> применять приобретенные теоретические знания и практические навыки в практической деятельности.</p> <p><i>Владеет:</i> методологией количественного анализа, алгоритмами количественного анализа, системой выбора количественного анализа для той или иной практической задачи</p>	<p>Оценка за лабораторные работы</p> <p>Оценка за контрольную работу</p> <p>Оценка за индивидуальные домашние задания</p> <p>Оценка за итоговую контрольную работу</p>
Раздел 3. Введение в физико-химические методы анализа	<p><i>Знает:</i> процессы формирования аналитического сигнала в спектральных методах анализа; рассмотрение принципов измерений в стандартных приборах этих методов; основы метрологии в соответствии с рекомендациями ИЮПАК.</p> <p><i>Умеет:</i> применять приобретенные теоретические знания и практические навыки в практической</p>	<p>Оценка за лабораторную работу</p> <p>Оценка за итоговую контрольную работу</p>

	<p>деятельности. <i>Владеет:</i> методологией оптических методов анализа, используемых в современной аналитической практике оценкой возможностей метода анализа основными способами метрологической обработки результатов количественного химического анализа на основе ФХМА.</p>	
--	---	--

13. ОСОБЕННОСТИ ОРГАНИЗАЦИИ ОБРАЗОВАТЕЛЬНОГО ПРОЦЕССА ДЛЯ ИНВАЛИДОВ И ЛИЦ С ОГРАНИЧЕННЫМИ ВОЗМОЖНОСТЯМИ ЗДОРОВЬЯ

Обучение инвалидов и лиц с ограниченными возможностями здоровья осуществляется в соответствии с:

- Порядком организации и осуществления образовательной деятельности по образовательным программам – программам бакалавриата, программам специалитета, программам магистратуры (Приказ Минобрнауки РФ от 05.04.2017 № 301);

- Положением о порядке организации и осуществления образовательной деятельности по образовательным программам высшего образования – программ бакалавриата, программ специалитета, программ магистратуры в РХТУ им. Д.И. Менделеева, принятым решением Ученого совета РХТУ им. Д.И. Менделеева от 30.10.2019, протокол № 3, введенным в действие приказом ректора РХТУ им. Д.И. Менделеева от 14.11.2019 № 646А;

- Методическими рекомендациями по организации образовательного процесса для обучения инвалидов и лиц с ограниченными возможностями здоровья в образовательных организациях высшего образования, в том числе оснащенности образовательного процесса (утверждены заместителем Министра образования и науки РФ А.А. Климовым от 08.04.2014 № АК-44/05вн).

Дополнения и изменения к рабочей программе дисциплины
«Аналитическая химия»
основной образовательной программы
направления подготовки 22.03.01 Материаловедение и технологии материалов
Форма обучения: очная

Номер изменения/ дополнения	Содержание дополнения/изменения	Основание внесения изменения/дополнения
1.		протокол заседания Ученого совета № _____ от «__» _____ 20__ г.
		протокол заседания Ученого совета № _____ от «__» _____ 20__ г.
		протокол заседания Ученого совета № _____ от «__» _____ 20__ г.
		протокол заседания Ученого совета № _____ от «__» _____ 20__ г.

**Министерство науки и высшего образования Российской Федерации
Федеральное государственное бюджетное образовательное учреждение
высшего образования
«Российский химико-технологический университет
имени Д.И. Менделеева»**

УТВЕРЖДАЮ
И.о. проректора по учебной работе

/С.Н. Филатов/
(подпись) (Ф.И.О.)
«25» мая 2022 г.

**РАБОЧАЯ ПРОГРАММА ДИСЦИПЛИНЫ
«Безопасность жизнедеятельности»**

**Направление подготовки 22.03.01 – Материаловедение и технологии
материалов**

**Профиль подготовки – «Материаловедение и технологии наноматериалов
и наносистем»**

Квалификация «бакалавр»

РАССМОТРЕНО И ОДОБРЕНО
на заседании Методической комиссии
РХТУ им. Д.И. Менделеева
25 мая 2022 г.

Председатель  Н.А. Макаров

Москва 2022 г.

Программа составлена кафедрой техносферной безопасности:
д.т.н., проф. Акининым Н.И., д.т.н., проф. Васиным А.Я., к.т.н., доцентом Аносовой Е.Б.

Программа рассмотрена и одобрена на заседании кафедры
техносферной безопасности

«5» апреля 2022 г., протокол № 10

Оглавление	
1. ЦЕЛИ И ЗАДАЧИ ДИСЦИПЛИНЫ	5
2. ТРЕБОВАНИЯ К РЕЗУЛЬТАТАМ ОСВОЕНИЯ ДИСЦИПЛИНЫ	6
3. ОБЪЕМ ДИСЦИПЛИНЫ И ВИДЫ УЧЕБНОЙ РАБОТЫ	8
4. СОДЕРЖАНИЕ ДИСЦИПЛИНЫ	1
4.1. Разделы дисциплины и виды занятий	1
4.2. Содержание разделов дисциплины	12
5. СООТВЕТСТВИЕ СОДЕРЖАНИЯ ТРЕБОВАНИЯМ К РЕЗУЛЬТАТАМ ОСВОЕНИЯ ДИСЦИПЛИНЫ	1
6. ПРАКТИЧЕСКИЕ И ЛАБОРАТОРНЫЕ ЗАНЯТИЯ	32
6.1. Практические занятия	32
6.2. Лабораторные занятия	32
7. САМОСТОЯТЕЛЬНАЯ РАБОТА	33
8. ПРИМЕРЫ ОЦЕНОЧНЫХ СРЕДСТВ ДЛЯ КОНТРОЛЯ ОСВОЕНИЯ ДИСЦИПЛИНЫ	33
8.1. Примерная тематика реферативно-аналитической работы	33
8.2. Примеры контрольных вопросов для текущего контроля освоения дисциплины	33
8.3. Вопросы для итогового контроля освоения дисциплины	4
8.4. Структура и примеры билетов	5
9. УЧЕБНО-МЕТОДИЧЕСКОЕ ОБЕСПЕЧЕНИЕ ДИСЦИПЛИНЫ	5
9.1. Рекомендуемая литература	5
9.2. Рекомендуемые источники научно-технической информации	37
9.3. Средства обеспечения освоения дисциплины	7
10. ПЕРЕЧЕНЬ ИНФОРМАЦИОННЫХ ТЕХНОЛОГИЙ, ИСПОЛЬЗУЕМЫХ В ОБРАЗОВАТЕЛЬНОМ ПРОЦЕССЕ	77
11. МАТЕРИАЛЬНО-ТЕХНИЧЕСКОЕ ОБЕСПЕЧЕНИЕ	38
11.1. Оборудование, необходимое в образовательном процессе	38
11.2. Учебно-наглядные пособия	38
11.3. Компьютеры, информационно-телекоммуникационные сети, аппаратно-программные и аудиовизуальные средства	38
11.4. Печатные и электронные образовательные и информационные ресурсы	38
11.5. Перечень лицензионного программного обеспечения	39
12. ТРЕБОВАНИЯ К ОЦЕНКЕ КАЧЕСТВА ОСВОЕНИЯ ПРОГРАММЫ	40
13. ОСОБЕННОСТИ ОРГАНИЗАЦИИ ОБРАЗОВАТЕЛЬНОГО ПРОЦЕССА ДЛЯ ИНВАЛИДОВ И ЛИЦ С ОГРАНИЧЕННЫМИ ВОЗМОЖНОСТЯМИ ЗДОРОВЬЯ	44

1. ЦЕЛИ И ЗАДАЧИ ДИСЦИПЛИНЫ

Программа составлена в соответствии с требованиями Федерального государственного образовательного стандарта (ФГОС ВО) для направления подготовки 22.03.01 – Материаловедение и технологии материалов, профиль «Материаловедение и технологии наноматериалов и наносистем» рекомендациями Методической комиссии и накопленного опыта преподавания дисциплины кафедрой *Техносферной безопасности* РХТУ им. Д.И. Менделеева. Программа рассчитана на изучение дисциплины в течение одного семестра.

Дисциплина «*Безопасность жизнедеятельности*» относится к обязательной части дисциплин учебного плана и рассчитана на изучение в 7 семестре. Программа дисциплины предполагает, что обучающиеся имеют теоретическую и практическую подготовку в области математики, физики, общей и неорганической химии, физической химии, общей химической технологии.

Цель дисциплины – формирование профессиональной культуры безопасности, под которой понимается готовность и способность личности использовать в профессиональной деятельности приобретенную совокупность знаний, умений и навыков для обеспечения безопасности в сфере профессиональной деятельности, характера мышления и ценностных ориентаций, при которых вопросы безопасности рассматриваются в качестве приоритета.

Основными обобщенными **задачами дисциплины** являются:

- приобретение понимания и анализ рисков, связанных с деятельностью человека;
- овладение приемами рационализации жизнедеятельности, ориентированными на снижения антропогенного воздействия на природную среду и обеспечение безопасности личности и общества;
- формирование:
 - культуры безопасности, экологического сознания и риск-ориентированного мышления, при котором вопросы безопасности рассматриваются в качестве важнейшего приоритета жизнедеятельности человека;
 - культуры профессиональной безопасности, способностей для идентификации опасности и оценивания рисков в сфере своей профессиональной деятельности;
 - готовности применения профессиональных знаний для обеспечения безопасности и улучшения условий труда в сфере своей профессиональной деятельности;
 - способностей к оценке вклада своей предметной области в решение проблем безопасности;

Цели и задачи дисциплины достигаются с помощью ознакомления:

- с современным состоянием и негативными факторами среды обитания;
- с принципами обеспечения безопасности взаимодействия человека со средой обитания, рациональными условиями деятельности;

- с последствиями воздействия на человека травмирующих, вредных и поражающих факторов, принципами их идентификации;
- с средствами и методами повышения безопасности, экологичности и устойчивости жизнедеятельности в техносфере;
- с методами повышения устойчивости функционирования объектов экономики в чрезвычайных ситуациях;
- с мероприятиями по защите населения и персонала объектов экономики в чрезвычайных ситуациях;
- с правовыми, нормативными, организационными и экономическими основами безопасности жизнедеятельности;
- с методами контроля и управления условиями жизнедеятельности.

Дисциплина «Безопасность жизнедеятельности» преподается в 7 семестре. Контроль успеваемости студентов ведется по принятой в университете рейтинговой системе.

Рабочая программа дисциплины может быть реализована с применением электронных образовательных технологий и электронного обучения полностью или частично.

2. ТРЕБОВАНИЯ К РЕЗУЛЬТАТАМ ОСВОЕНИЯ ДИСЦИПЛИНЫ

Изучение дисциплины «*Безопасность жизнедеятельности*» при подготовке бакалавров по направлению подготовки 22.03.01 – **Материаловедение и технологии материалов**, профиль подготовки – «**Материаловедение и технологии наноматериалов и наносистем**» направлено на приобретение следующих компетенций и индикаторов их достижения:

Наименование категории (группы) УК	Код и наименование УК	Код и наименование индикатора достижения ОК
Безопасность жизнедеятельности	УК-8 Способен создавать и поддерживать в повседневной жизни и в профессиональной деятельности безопасные условия жизнедеятельности для сохранения природной среды, обеспечения устойчивого развития общества, в том числе при угрозе и возникновении чрезвычайных ситуаций и военных конфликтов	УК- 8.1 Знает основные техносферные опасности, их свойства и характеристики УК- 8.2 Знает характер воздействия вредных и опасных факторов на человека и природную среду, методы защиты от них применительно к сфере своей профессиональной деятельности УК-8.3 Умеет обеспечивать безопасные и/или комфортные условия труда на рабочем месте, в том числе с помощью средств защиты УК-8.4 Умеет выявлять и устранять проблемы, связанные с нарушениями техники безопасности на рабочем месте применительно к сфере своей профессиональной деятельности УК-8.5 Умеет осуществлять действия по предотвращению чрезвычайных ситуаций

		<p>УК-8.6 Владеет законодательными и нормативно-правовыми актами в области безопасности и охраны окружающей среды</p> <p>УК-8.7 Владеет способами и технологиями защиты в чрезвычайных ситуациях и в условиях военного времени</p> <p>УК-8.8 Владеет понятийно-терминологическим аппаратом в области безопасности</p> <p>УК-8.9 Владеет навыками рационализации профессиональной деятельности с целью обеспечения безопасности и защиты окружающей среды</p>
--	--	--

В результате изучения дисциплины студент бакалавриата должен:

Знать:

- основные техносферные опасности, их свойства и характеристики;
- характер воздействия вредных и опасных факторов на человека и природную среду, методы защиты от них применительно к сфере своей профессиональной деятельности.

Уметь:

- идентифицировать основные опасности среды обитания человека;
- оценивать риск их реализации, выбирать методы защиты от опасностей применительно к сфере своей профессиональной деятельности и способы обеспечения комфортных условий жизнедеятельности.

Владеть:

- законодательными и правовыми актами в области безопасности и охраны окружающей среды, требованиями к безопасности технических регламентов в сфере профессиональной деятельности;
- способами и технологиями защиты в чрезвычайных ситуациях;
- понятийно-терминологическим аппаратом в области безопасности;
- навыками рационализации профессиональной деятельности с целью обеспечения безопасности и защиты окружающей среды.

3. ОБЪЕМ ДИСЦИПЛИНЫ И ВИДЫ УЧЕБНОЙ РАБОТЫ

Вид учебной работы	В зачетных единицах	В академ. часах	В астрон. часах
Общая трудоемкость дисциплины	4	144	108
Контактная работа – аудиторные занятия:	1,33	48	36
Лекции	0,89	32	24
Практические занятия	-	-	-
Лабораторные работы	0,44	16	12
Самостоятельная работа	1,67	60	45
Контактная самостоятельная работа	-	-	-
Подготовка к лабораторным работам	0,56	20	15
Самостоятельное изучение разделов дисциплины	1,11	40	30
Виды контроля:			
Экзамен	1,0	36	27
Контактная работа – промежуточная аттестация	1,0	0,4	0,3
Подготовка к экзамену		35,6	26,7
Вид итогового контроля:	экзамен		

4. СОДЕРЖАНИЕ ДИСЦИПЛИНЫ

4.1. Разделы дисциплины и виды занятий

№ п/п	Раздел дисциплины	Академ часов						
		Всего	в т.ч. в форме пр. подг.	Лекции	в т.ч. в форме пр. подг.	Прак. зан.	в т.ч. в форме пр. подг.	Сам. работа
1.	Раздел 1. Понятийный аппарат безопасности жизнедеятельности	12		2				10
1.1	Основные понятия и определения	6		1				5
1.2	Безопасность и устойчивое развитие	6		1				5
	Раздел 2. Человек и техносфера	12		2				10
2.1	Структура техносферы и ее основных компонентов	6		1				5
2.2	Современное состояние техносферы и техносферной безопасности	6		1				5
	Раздел 3. Идентификация и воздействие на человека вредных и опасных факторов среды обитания	22		8		6		8
3.1	Классификация негативных факторов среды обитания человека	4		2				2
3.2	Химические негативные факторы (вредные вещества)	7		2		3		2
3.3	Механические и акустические колебания, вибрация и шум	5		1		2		2
3.4	Электромагнитные излучения и поля	2		1				1
3.5	Электрический ток	4		2		1		1
	Раздел 4. Защита человека и среды обитания от вредных и опасных факторов природного, антропогенного и техногенного происхождения	12		4				8
4.1	Основные принципы защиты	5		2				3
4.2	Защита от химических и биологических негативных факторов	4		1				3
4.3	Защита от энергетических воздействий и физических полей	3		1				2
	Раздел 5. Обеспечение комфортных условий для жизни и деятельности человека	18		4		6		8
5.1	Понятие комфортных или оптимальных условий.	5		2				3

№ п/п	Раздел дисциплины	Академ. часов						
		Всего	в т.ч. в форме пр. подг.	Лекции	в т.ч. в форме пр. подг.	Прак. зан.	в т.ч. в форме пр. подг.	Сам. работа
5.2	Микроклимат помещений.	6		1		3		2
5.3	Освещение и световая среда в помещении.	7		1		3		3
	Раздел 6. Психофизиологические и эргономические основы безопасности	6		2				4
6.1	Психические процессы, свойства и состояния, влияющие на безопасность.	3		1				2
6.2	Виды и условия трудовой деятельности.	1,5		0,5				1
6.3	Эргономические основы безопасности.	1,5		0,5				1
	Раздел 7. Чрезвычайные ситуации и методы защиты в условиях их реализации	16		6		4		6
7.1	Общие сведения о ЧС	2		1				1
7.2	Пожар и взрыв	5		2		2		1
7.3	Аварии на химически опасных объектах	4		1		2		1
7.4	Радиационные аварии. Приборы радиационной, химической разведки и дозиметрического контроля.	1,5		0,5				1
7.5	Чрезвычайные ситуации военного времени. Защита населения в чрезвычайных ситуациях.	1,5		0,5				1
7.6	Устойчивость функционирования объектов экономики в чрезвычайных ситуациях.	2		1				1
	Раздел 8. Управление безопасностью жизнедеятельности	10		4				6
8.1	Законодательные и нормативно-правовые основы управления безопасностью жизнедеятельности	2		1				1
8.2	Экономические основы управления безопасностью.	3		1				2
8.3	Страхование рисков	2		1				1
8.4	Государственное управление безопасностью	3		1				2
	ИТОГО	108		32		16		60

4.2. Содержание разделов дисциплины

Раздел 1. Введение в безопасность.

1.1. Основные понятия термины и определения.

Характерные системы "человек - среда обитания".

Понятие техносферы. Производственная, городская, бытовая, природная среды и их краткая характеристика. Взаимодействие человека со средой обитания.

Понятия «опасность». Виды опасностей: природные, антропогенные, техногенные, глобальные. Краткая характеристика опасностей и их источников.

Понятие «безопасность». Системы безопасности и их структура. Экологическая, промышленная, производственная безопасности. Транспортная и пожарная безопасность. Краткая характеристика разновидностей систем безопасности. Принципы, методы и средства обеспечения безопасности производственной деятельности. Основные опасности химических производств.

Вред, ущерб, риск – виды и характеристики. Вред, ущерб – экологический, экономический, социальный. Риск – измерение риска, разновидности риска. Экологический, профессиональный, индивидуальный, коллективный, социальный, приемлемый, мотивированный, немотивированный риски. Современные уровни риска опасных событий. Чрезвычайные ситуации – понятие, основные виды. Природные и техногенные чрезвычайные ситуации. Стихийные бедствия и природные катастрофы.

1.2. Безопасность и устойчивое развитие. Безопасность как одна из основных потребностей человека. Значение безопасности в современном мире. Безопасность и демография.

Причины проявления опасности. Человек как источник опасности. Роль человеческого фактора в причинах реализации опасностей.

Аксиомы безопасности жизнедеятельности.

Региональные особенности и проблемы безопасности.

РАЗДЕЛ 2. «ЧЕЛОВЕК И ТЕХНОСФЕРА

2.1. Структура техносферы и ее основных компонентов. Виды техносферных зон: производственная, промышленная, городская, селитебная, транспортная и бытовая. Этапы формирования техносферы и ее эволюция.

Типы опасных и вредных факторов техносферы для человека и природной среды: ингредиентные, биологические и энергетические загрязнения, деградация природной среды, информационно-психологические воздействия. Виды опасных и вредных факторов техносферы: выбросы и сбросы вредных химических и биологических веществ в атмосферу и гидросферу, акустическое, электромагнитное и радиоактивное загрязнения, промышленные и бытовые твердые отходы, информационные и транспортные потоки. Взаимодействие и трансформация загрязнений в среде обитания. Образование смога, кислотных дождей, снижение плодородия почвы и качества продуктов пита-

ния, разрушение технических сооружений и т.п. Закон о неизбежности образования отходов жизнедеятельности.

2.2. Современное состояние техносферы и техносферной безопасности.

Критерии и параметры безопасности техносферы - средняя продолжительность жизни, уровень экологически и профессионально обусловленных заболеваний.

Неизбежность расширения техносферы. Современные принципы формирование техносферы. Архитектурно-планировочное зонирование территории на селитебные, промышленные и парково-рекреационные зоны, транспортные узлы. Приоритетность вопросов безопасности и сохранения природы при формировании техносферы. Долгосрочное планирование развития техносферы, минимизация опасных и вредных факторов за счет комплексной и экологической логистики жизненного цикла материальных потоков в техносфере. Городская и техносферная логистика как метод повышения безопасности и формирования благоприятной для человека среды обитания. Культура безопасности личности и общества как фактор обеспечения безопасности в техносфере. Безопасность и устойчивое развитие человеческого сообщества.

Состояние техносферной безопасности в регионе, городе – основные проблемы и пути их решения.

РАЗДЕЛ 3. «ИДЕНТИФИКАЦИЯ И ВОЗДЕЙСТВИЕ НА ЧЕЛОВЕКА И СРЕДУ ОБИТАНИЯ ВРЕДНЫХ И ОПАСНЫХ ФАКТОРОВ»

3.1. Классификация негативных факторов среды обитания человека: физические, химические, биологические, психофизиологические. Понятие опасного и вредного фактора, характерные примеры. Структурно-функциональные системы восприятия и компенсации организмом человека изменений факторов среды обитания. Особенности структурно-функциональной организации человека. Естественные системы защиты человека от негативных воздействий. Характеристики анализаторов: кожный анализатор, осязание, ощущение боли, температурная чувствительность, мышечное чувство, восприятие вкуса, обоняние, слух, зрение. Время реакции человека к действию раздражителей. Допустимое воздействие вредных факторов на человека и среду обитания. Понятие предельно-допустимого уровня (предельно допустимой концентрации) вредного фактора и принципы его установления.

Ориентировочно-безопасный уровень воздействия.

Источники и характеристики основных негативных факторов и особенности их действия на человека.

3.2. Химические негативные факторы (вредные вещества). Классификация вредных веществ по видам, агрегатному состоянию, характеру воздействия и токсичности. Классы опасности вредных веществ. Пути поступления веществ в организм человека, распределение и превращение вредного

вещества в нем, действие вредных веществ. Конкретные примеры наиболее распространенных вредных веществ и их действия на человека. Комбинированное действие вредных веществ: суммация, потенцирование, антагонизм, независимость. Комплексное действие вредных веществ. Предельно-допустимые концентрации вредных веществ: среднесуточная, максимально разовая, рабочей зоны. Установление допустимых концентраций вредных веществ при их комбинированном действии. Хронические и острые отравления, профессиональные и экологически обусловленные заболевания, вызванные действием вредных веществ. Негативное воздействие вредных веществ на среду обитания, на гидросферу, почву, животных и растительность, объекты техносферы.

Основные источники поступления вредных веществ в среду обитания: производственную, городскую, бытовую.

Промышленная пыль. Условия образования. Классификация по происхождению, по способу образования, по химическому составу. Особенности воздействия пыли на организм человека.

Наночастицы – специфика воздействия на живые организмы и процессов переноса в окружающей среде.

Создание безопасных условий труда в соответствии с ССБТ при работе с вредными веществами (применительно к конкретной отрасли).

Первая (доврачебная) помощь при химических ожогах и отравлениях вредными веществами.

Основные требования безопасности на предприятиях химической промышленности, связанных с производством вредных веществ.

Биологические негативные факторы: микроорганизмы (бактерии, вирусы), макроорганизмы (растения и животные). Классификация биологических негативных факторов и их источников.

Физические негативные факторы.

3.3. Механические и акустические колебания, вибрация и шум. Основные характеристики вибрационного поля и единицы измерения вибрационных параметров. Классификация видов вибраций. Воздействие вибраций на человека и техносферу. Нормирование вибраций, вибрационная болезнь.

Источники вибрационных воздействий в техносфере – их основные характеристики и уровни вибрации.

Основные характеристики акустического поля и единицы измерения параметров шума. Классификация акустических колебаний и шумов. Действие акустических колебаний - шума на человека, особенности воздействия на человека акустических колебаний различных частотных диапазонов – инфразвуковых, звуковых, ультра-звуковых, физиологическое и психологическое воздействие. Принципы нормирования акустического воздействия различных диапазонов. Заболевания, в том числе профессиональные, связанные с акустическим воздействием. Влияние шума на работоспособность человека и его производительность труда. Источники акустических колебаний (шума) в техносфере – их основные характеристики и уровни.

3.4. Электромагнитные излучения и поля. Основные характеристики электромагнитных излучений и единицы измерения параметров электромагнитного поля. Классификация электромагнитных излучений и полей – по частотным диапазонам, электростатические и магнитостатические поля. Воздействие на человека электромагнитных излучений и полей, особенности воздействия электромагнитных полей различных видов и частотных диапазонов.

Заболевания, связанные с воздействием электромагнитных полей. Принципы нормирования электромагнитных излучений различных частотных диапазонов, электростатических и магнитостатических полей. Основные источники электромагнитных полей в техносфере, их частотные диапазоны и характерные уровни. Использование электромагнитных излучений в информационных и медицинских технологиях.

Инфракрасное (тепловое) излучение как разновидность электромагнитного излучения.

Характеристики теплового излучения и воздействие теплоты на человека. Источники инфракрасного (теплового) излучения в техносфере.

Лазерное излучение как когерентное монохроматическое электромагнитное излучение.

Частотные диапазоны, основные параметры лазерного излучения и его классификация. Воздействие лазерного излучения на человека и принципы установления предельно-допустимых уровней. Источники лазерного излучения в техносфере. Использование лазерного излучения в культурно-зрелищных мероприятиях, информационных и медицинских технологиях.

Ультрафиолетовое излучение. Действие излучения на человека. Безопасные уровни воздействия. Источники ультрафиолетового излучения в биосфере и техносфере.

3.5. Ионизирующее излучение. Основные характеристики ионизирующего поля – дозовые характеристики: экспозиционная, эквивалентные дозы. Активность радионуклидов. Природа и виды ионизирующего излучения. Воздействие ионизирующих излучений на человека и природу. Лучевая болезнь. Принципы нормирования ионизирующих излучений, допустимые уровни внешнего и внутреннего облучения – дозовые и производные от них. Естественные и техногенные источники ионизирующих излучений.

3.6. Электрический ток. Виды электрических сетей, параметры электрического тока и источники электроопасности. Напряжение прикосновения, напряжение шага. Категорирование помещения по степени электрической опасности. Воздействие электрического тока на человека: виды воздействия (термическое, электролитическое, биологическое), электрический удар, местные электротравмы, параметры, определяющие тяжесть поражения электрическим током, пути протекания тока через тело человека.

Предельно допустимые напряжения прикосновения и токи. Влияние вида и параметров электрической сети на исход поражения электрическим током.

3.7. Опасные механические факторы. Источники механических травм, опасные механические движения и действия оборудования и инструмента, подъемное оборудование, транспорт. Виды механических травм. Герметичные системы, находящиеся под давлением: классификация герметичных систем, причины возникновения опасности герметичных систем, опасности, связанные с нарушением герметичности.

Потенциально опасные технологические процессы. Требования безопасности, предъявляемые к технологическим процессам. Технологический регламент как основа обеспечения безопасности технологического процесса. Содержание технологического регламента. Инженерно-технические средства безопасности.

Безопасность производственного оборудования. Основное производственное оборудование в химической промышленности. Общие направления создания химического оборудования (унификация, интенсификация, укрупнение химического оборудования). Общие требования к безопасности производственного оборудования.

Понятие опасной зоны. Способы предупреждения возникновения опасной зоны (защитные устройства – ограждающие, предохранительные, предупредительные).

Световая, звуковая, знаковая сигнализация. Цвета безопасности. Приборы безопасности (манометры, анемометры и др.).

Требования к надежности производственного оборудования.

Обеспечение безопасности при ремонте промышленного оборудования

Общая характеристика ремонтных и очистных работ. Обеспечение безопасности при ремонте промышленного оборудования.

Система технического обслуживания и ремонта оборудования предприятий химической промышленности. Содержание технического обслуживания. Планово-предупредительные ремонты. Текущий ремонт. Капитальный ремонт. Подготовка, организация и проведение ремонтных работ. План организационных работ (ПОР).

Безопасность при проведении газоопасных работ.

Безопасность при проведении ремонтных работ в закрытых аппаратах и емкостях.

Безопасность при проведении огневых работ.

Безопасность при проведении очистных работ.

3.8. Процессы горения и пожаровзрывоопасные свойства веществ и материалов.

Общие сведения о горении. Условия, необходимые для возникновения и стационарного развития процесса горения. Виды горения. Характеристики процесса горения (скорость горения, температура горения).

Формы горения (собственно горение, взрыв, детонация). Понятие взрыва. Понятие детонации.

Пожарная опасность технологических сред.

Особенности горения и взрывов пылей и пылевоздушных смесей. Первичные и вторичные взрывы пылей.

Показатели пожаровзрывоопасности веществ и материалов согласно ГОСТ 12.1.044-89 ССБТ «Пожаровзрывоопасность веществ и материалов. Номенклатура показателей и методы их определения».

Понятие горючести. Классификация веществ и материалов по группе горючести (негорючие, трудногорючие, горючие).

Пожаровзрывоопасные свойства смесей горючих паров и газов с воздухом. Область воспламенения. Нижний и верхний концентрационные и температурные пределы распространения пламени. Факторы, влияющие на пределы распространения пламени. Методы расчета и экспериментального определения концентрационных и температурных пределов распространения пламени. Минимальная энергия зажигания. Минимальное взрывоопасное содержание кислорода.

Легковоспламеняющиеся и горючие жидкости. Температура вспышки паров и температура воспламенения.

Пожаровзрывоопасные свойства пылей. Влияние влажности, дисперсности и теплоты сгорания пылей на нижний концентрационный предел распространения пламени.

Условия самовозгорания веществ различной природы. Классификация веществ, склонных к самовозгоранию.

3.9. Статическое электричество. Причины накопления зарядов статического электричества. Источники статического электричества в природе, в быту, на производстве и их характеристики, возникающие напряженности электрического поля, электростатические заряды.

Молния как разряд статического электричества. Виды молний, опасные факторы, разряды молнии, характеристики молнии.

РАЗДЕЛ 4. «ЗАЩИТА ЧЕЛОВЕКА И СРЕДЫ ОБИТАНИЯ ОТ ВРЕДНЫХ И ОПАСНЫХ ФАКТОРОВ ПРИРОДНОГО, АНТРОПОГЕННОГО И ТЕХНОГЕННОГО ПРОИСХОЖДЕНИЯ»

4.1. Основные принципы защиты. Снижение уровня опасности и вредности источника негативных факторов путем совершенствования его конструкции и рабочего процесса, реализуемого в нем. Увеличение расстояния от источника опасности до объекта защиты. Уменьшение времени пребывания объекта защиты в зоне источника негативного воздействия. Установка между источником опасности или вредного воздействия и объектом защиты средств, снижающих уровень опасного и вредного фактора. Применение малоотходных технологий и замкнутых циклов. Понятие о коллективных и индивидуальных средствах защиты.

4.2. Защита от химических и биологических негативных факторов. Общие задачи и методы защиты: рациональное размещение источника по отношению к объекту защиты, локализация источника, удаление вредных ве-

ществ из защитной зоны, применение индивидуальных и коллективных средств очистки и защиты.

Защита от загрязнения воздушной среды. Вентиляция: системы вентиляции и их классификация; естественная и механическая вентиляция; общеобменная и местная вентиляция, приточная и вытяжная вентиляция, их основные виды и примеры выполнения. Требования к устройству вентиляции.

Очистка от вредных веществ атмосферы и воздуха рабочей зоны. Основные методы, технологии и средства очистки от пыли и вредных газов. Сущность работы основных типов пылеуловителей и газуловителей. Индивидуальные средства защиты органов дыхания.

Защита от загрязнения водной среды. Основные методы, технологии и средства очистки воды от растворимых и нерастворимых вредных веществ.

Рассеивание и разбавление вредных выбросов и сбросов. Понятие нормативно допустимых сбросов и временно согласованных выбросов и сбросов. Сущность рассеивания и разбавления.

Методы обеспечения качества питьевой воды и водоподготовка. Требования к качеству питьевой воды. Методы очистки и обеззараживания питьевой воды. Хлорирование, озонирование, ультрафиолетовая и термическая обработка. Сорбционная очистка, опреснение и обессоливание питьевой воды. Достоинства и недостатки методов, особенности применения.

Коллективные и индивидуальные методы и средства подготовки питьевой воды. Модульные системы водоподготовки, индивидуальные устройства очистки питьевой воды.

Методы утилизации и переработки антропогенных и техногенных отходов. Классификация отходов: бытовые, промышленные, сельскохозяйственные, радиоактивные, биологические, токсичные – классы токсичности. Современные методы утилизации и обезвреживания отходов. Отходы как вторичные материальные ресурсы.

4.3. Защита от энергетических воздействий и физических полей. Основные принципы защиты от физических полей: снижение уровня излучения источника, удаление объекта защиты от источника излучения, экранирование излучений – поглощение и отражение энергии.

Защита от вибрации: основные методы защиты и принцип снижения вибрации. Индивидуальные средства виброзащиты. Контроль уровня вибрации.

Защита от шума, инфра- и ультразвука. Основные методы защиты: снижение звуковой мощности источника шума, рациональное размещение источника шума и объекта защиты относительно друг друга, защита расстоянием, акустическая обработка помещения, звукоизоляция, экранирование и применение глушителей шума. Принцип снижения шума в каждом из методов и области их использования. Особенности защиты от инфра-и ультразвука. Индивидуальные средства защиты. Контроль уровня интенсивности звука.

Защита от электромагнитных излучений, статических, электрических и магнитных полей. Общие принципы защиты от электромагнитных полей. Экранирование излучений - электромагнитное экранирование, электростатическое экранирование, магнитостатическое экранирование. Эффективность экранирования. Особенности защиты от излучений промышленной частоты. Понятие о радиопрогнозе на местности, особенности и требований к размещению источников излучения радиочастотного диапазона. Индивидуальные средства защиты. Контроль уровня излучений и напряженности полей различного частотного диапазона.

Защита от лазерного излучения. Классификация лазеров по степени опасности. Общие принципы защиты от лазерного излучения.

Защита от инфракрасного (теплого) излучения. Теплоизоляция, экранирование – типы теплозащитных экранов.

Защита от ионизирующих излучений. Общие принципы защиты от ионизирующих излучений – особенности защиты от различных видов излучений (гамма, бета и альфа излучения). Особенности контроля уровня ионизирующих излучений различных видов.

Методы и средства обеспечения электробезопасности. Применение малых напряжений, электрическое разделение сетей, электрическая изоляция, защита от прикосновения к токоведущим частям, защитное заземление (требования к выполнению заземления), зануление, устройства защитного отключения. Принципы работы защитных устройств – достоинства, недостатки, характерные области применения, особенности работы применительно к различным типам электрических сетей. Индивидуальные средства защиты от поражения электрическим током. Контроль параметров электросетей – напряжения, тока, изоляции фаз, определение фазы.

Защита от статического электричества. Методы, исключаящие или уменьшающие образование статических зарядов; методы, устраняющие образующие заряды. Молниезащита зданий и сооружений – типы молниеотводов, устройство молниезащиты и требования к ее выполнению. Категорирование зданий и сооружений по степени опасности поражения молний.

Защита от механического травмирования. Оградительные устройства, предохранительные и блокирующие устройства, устройства аварийного отключения, ограничительные устройства, тормозные устройства, устройства контроля и сигнализации, дистанционное управление. Правила обеспечения безопасности при работе с ручным инструментом. Особенности обеспечения безопасности подъемного оборудования и транспортных средств.

4.4. Обеспечение безопасности систем, работающих под давлением. Причины аварий и взрывов сосудов. Общие требования безопасности, предъявляемые к сосудам, работающим под давлением (к изготовлению, эксплуатации, ремонту). Техническое освидетельствование сосудов. Баллоны для сжатых, сжиженных и растворенных газов. Причины взрывов баллонов. Устройство, маркировка и освидетельствование баллонов. Эксплуатация, хранение и транспортировка.

Цистерны и бочки для перевозки сжиженных газов.

4.5. Безопасность эксплуатации трубопроводов в химической промышленности. Безопасная эксплуатация, прокладка трубопроводов. Компенсация тепловых удлинений. Арматура. Тепловая изоляция и окраска трубопроводов. Освидетельствование трубопроводов.

4.6. Безопасная эксплуатация компрессоров. Источники опасности при сжатии газов. Система смазки и смазочные масла. Система охлаждения компрессорных установок. Специальные требования безопасности.

Безопасность эксплуатации насосов. Центробежные, поршневые, специальные насосы.

Безопасность эксплуатации газгольдеров. Мокрые, сухие, изотермические газгольдеры, газгольдеры высокого давления.

4.7. Анализ и оценивание техногенных и природных рисков. Предмет, основные понятия и аппарат анализа рисков. Риск как вероятность и частота реализации опасности, риск как вероятность возникновения материального, экологического и социального ущерба. Качественный анализ и оценивание риска – предварительный анализ риска, понятие деревьев причин и последствий. Количественный анализ и оценивание риска – общие принципы численного оценивания риска. Методы использования экспертных оценок при анализе и оценивании риска. Понятие опасной зоны и методология ее определения.

Знаки безопасности: запрещающие, предупреждающие, предписывающие, указательные, пожарной безопасности, эвакуационные, медицинского и санитарного назначения.

РАЗДЕЛ 5. «ОБЕСПЕЧЕНИЕ КОМФОРТНЫХ УСЛОВИЙ ДЛЯ ЖИЗНИ И ДЕЯТЕЛЬНОСТИ ЧЕЛОВЕКА»

5.1. Понятие комфортных или оптимальных условий. Взаимосвязь состояния здоровья, работоспособности и производительности труда с состоянием условий жизни и труда человека, параметрами среды жизнедеятельности человека. Основные методы, улучшающие самочувствие и работоспособность человека: не превышение допустимых уровней негативных факторов и их снижение до минимально возможных уровней, рационализация режима труда и отдыха, удобство рабочего места и рабочей зоны, хороший психологический климат в трудовом коллективе, климатические условия в зоне жизнедеятельности, оптимальная освещенность и комфортная световая среда.

5.2. Микроклимат помещений. Механизм теплообмена между человеком и окружающей средой. Климатические параметры, влияющие на теплообмен. Взаимосвязь климатических условий со здоровьем и работоспособностью человека. Терморегуляция организма человека. Гигиеническое нормирование параметров микроклимата. Методы обеспечения комфортных климатических условий в помещениях: системы отопления, вентиляции и кондиционирования, устройство, выбор систем и их производительности;

средства для создания оптимального аэроионного состава воздушной среды. Контроль параметров микроклимата в помещении.

5.3. Освещение и световая среда в помещении. Влияние состояния световой среды помещения на самочувствие и работоспособность человека. Характеристики освещения и световой среды. Факторы, определяющие зрительный и психологический комфорт. Виды, системы и типы освещения. Нормирование искусственного и естественного освещения. Искусственные источники света: типы источников света и основные характеристики, достоинства и недостатки, особенности применения. Особенности применения газоразрядных энергосберегающих источников света. *Светильники*: назначение, типы, особенности применения. Промышленные светильники, используемые на химических предприятиях (пылевлагонепроницаемые, взрывобезопасные и др.).

Цветовая среда: влияние цветовой среды на работоспособность, утомляемость, особенности формирования цветового интерьера для выполнения различных видов работ и отдыха. Основные принципы организации рабочего места для создания комфортных зрительных условий и сохранения зрения. Выбор и расчет основных параметров естественного, искусственного и совмещенного освещения. Контроль параметров освещения.

РАЗДЕЛ 6. «ПСИХОФИЗИОЛОГИЧЕСКИЕ И ЭРГОНОМИЧЕСКИЕ ОСНОВЫ БЕЗОПАСНОСТИ»

6.1. Психические процессы, свойства и состояния, влияющие на безопасность. Психические процессы: память, внимание, восприятие, мышление, чувства, эмоции, настроение, воля, мотивация. Психические свойства: характер, темперамент, психологические и соционические типы людей. Психические состояния: длительные, временные, периодические. Чрезмерные формы психического напряжения. Влияние алкоголя, наркотических и психотропных средств на безопасность. Основные психологические причины ошибок и создания опасных ситуаций. Особенности групповой психологии. Профессиограмма. Инженерная психология. Психодиагностика, профессиональная ориентация и отбор специалистов операторского профиля. Факторы, влияющих на надежность действий операторов.

6.2. Виды и условия трудовой деятельности. Виды трудовой деятельности: физический и умственный труд, формы физического и умственного труда, творческий труд. Опасные и вредные производственные факторы. Основные группы опасных и вредных производственных факторов. Классификация условий труда по тяжести и напряженности трудового процесса. Классификация условий труда по факторам производственной среды. Понятие условий труда. Факторы, воздействующие на формирование условий труда. Государственная экспертиза условий труда. Порядок проведения аттестации рабочих мест по условиям труда.

6.3. Эргономические основы безопасности. Эргономика как наука о правильной организации человеческой деятельности, соответствии труда физиологическим и психическим возможностям человека, обеспечение эффек-

тивной работы, не создающей угрозы для здоровья человека. Система «человек — машина — среда». Антропометрическая, сенсомоторная, энергетическая, биомеханическая и психофизиологическая совместимость человека и машины. Организация рабочего места: выбор положения работающего, пространственная компоновка и размерные характеристики рабочего места, взаимное положение рабочих мест, размещение технологической и организационной оснастки, конструкции и расположение средств отображения информации. Техническая эстетика.

Требования к организации рабочего места пользователя компьютера и офисной техники.

РАЗДЕЛ 7. «ЧРЕЗВЫЧАЙНЫЕ СИТУАЦИИ И МЕТОДЫ ЗАЩИТЫ В УСЛОВИЯХ ИХ РЕАЛИЗАЦИИ»

7.1. Общие сведения о ЧС. Основные понятия и определения, классификация чрезвычайных ситуаций техногенного, природного и военного характера и их основные характеристики. Причины возникновения ЧС. Стадии, скорость и развитие ЧС Поражающие факторы источников ЧС техногенного и природного характера. Классификация стихийных бедствий.

Система оповещения о чрезвычайных ситуациях. Обеспечение личной и общей безопасности при ЧС. Определение степени потенциальной опасности. Основы прогнозирования и предупреждения чрезвычайных ситуаций.

7.2. Пожар и взрыв.

Системы пожарной безопасности. Пожарная профилактика.

Основные причины загораний, пожаров и взрывов на предприятиях химической промышленности. Классификация пожаров. Пожарная профилактика объекта.

Основные меры обеспечения пожарной безопасности технологических процессов.

Требования к системе предотвращения пожаров и взрывов: предотвращение образования горючей и взрывоопасной среды, предотвращение образования в горючей среде источников зажигания.

Обеспечение безопасной эксплуатации аппаратов для переработки горючих газов, жидкостей и сыпучих материалов. Контроль состава горючей среды. Применение ингибирующих и флегматизирующих добавок, рабочей и аварийной вентиляции. Ограничение массы горючих веществ и безопасный способ их размещения.

Исключение источников воспламенения и применение соответствующего электрооборудования; регламентация огневых работ; соблюдение требований искробезопасности; регламентация максимально допустимой температуры нагрева; ликвидация условий самовозгорания.

Классификация взрывчатых веществ.

Пожаро- и взрывозащита оборудования.

Пассивные и активные способы защиты. Технические средства сброса давления взрыва в оборудовании: предохранительные мембраны и клапаны;

дыхательная арматура. Средства, предотвращающие распространение пламени по производственным коммуникациям: сухие огнепреградители, жидкостные предохранительные затворы, аварийный слив горючих жидкостей, затворы из твердых измельченных материалов, автоматически закрывающиеся задвижки и заслонки. Автоматические быстродействующие средства локализации и подавления взрыва (взрывоподавляющие устройства, пламеотсекатели).

Электрооборудование во взрывоопасных и пожароопасных зонах.

Воспламенение горючих смесей от перегрева электрооборудования и электрической искры. Классификация производственных помещений (зон) по пожаровзрывоопасности согласно ПУЭ. Распределение горючих смесей по категориям и группам в соответствии с ГОСТ 30852.19-2002 «Электрооборудование взрывозащищенное. Часть 20. Данные по горючим газам и парам, относящиеся к эксплуатации электрооборудования». Взрывозащищенное электрооборудование и принципы его выбора по ГОСТ 30852.1-2002 (МЭК 60079-1:1998).

Организация безопасной эксплуатации электрооборудования в пожаровзрывоопасных производствах.

Опасность воспламенения горючих смесей разрядами статического электричества. Мероприятия по защите технологических процессов от статического электричества

Обеспечение требований пожарной безопасности.

Меры обеспечения пожарной безопасности промышленных зданий и сооружений.

Категорирование помещений и зданий по взрывопожарной и пожарной опасности. Огнестойкость и возгораемость строительных конструкций. Классификация строительных материалов, по возгораемости. Показатели огнестойкости (пределы огнестойкости строительных конструкций и пределы распространения огня по ним). Нормирование огнестойкости зданий и сооружений.

Объемно-планировочные решения в промышленных зданиях с учетом противопожарных требований (пожарные отсеки и секции). Противопожарные преграды (противопожарные стены, перегородки, перекрытия, двери и окна, тамбур-шлюзы, зоны) их виды и назначение. Предохранительные (легкосбрасываемые) конструкции. Противопожарные расстояния между зданиями и сооружениями, их нормирование с учетом санитарных и противопожарных требований.

Безопасная эвакуация людей.

Противопожарное водоснабжение.

Защита зданий и сооружений химических предприятий от прямого удара и вторичных проявлений молнии. Категорирование зданий и сооружений по степени опасности поражения молнией. Устройство систем молниезащиты.

Средства и методы тушения пожаров.

Общие сведения о пожаротушении. Условия, необходимые для прекращения горения. Способы пожаротушения (поверхностное и объемное тушение). Основные средства тушения пожаров и их характеристика. Жидкие огнетушащие вещества (вода, водные растворы солей). Огнетушащие свойства воды. Пены: химическая пена, пенообразователи. Негорючие газы или инертные разбавители (диоксид углерода, азот, аргон, водяной пар). Галоген-углеводородные составы, хладоны. Огнетушащие порошки, механизм огнетушащего действия порошков. Тушение комбинированными составами. Первичные средства пожаротушения.

Установки пожаротушения. Автоматические стационарные системы пожаротушения с использованием негорючих газов, воды и пены. Спринклерные и дренчерные системы.

Системы оповещения людей о пожаре. Знаки пожарной безопасности.

Прогнозирование последствий аварий, связанных с пожарами и взрывами.

Основные поражающие факторы пожара. Решение типовых задач по оценке пожарной обстановки: определение минимального безопасного расстояния для персонала и элементов объекта от очага пожара; величины теплового потока, падающего на поверхность объекта при пожаре; допустимых размеров зоны горения, исключающих распространение пожара на расположенные рядом объекты.

Характерные особенности взрыва. Зоны действия взрыва и их характеристика. Основные поражающие факторы взрыва (ударная волна и осколочные поля). Действие взрыва на человека. Решение типовых задач по оценке обстановки при взрыве: определение избыточного давления во фронте ударной волны в зависимости от расстояния; радиусов зон разрушения; предполагаемых степеней разрушения элементов объекта. Методика оценки возможного ущерба производственному зданию и технологическому оборудованию. Защита предприятий и населения от поражающих факторов, возникающих в результате пожаров и взрывов. Организация пожарной охраны в Российской Федерации. Основные положения законодательства и нормативно-правовое регулирование в области пожарной безопасности.

7.3. Аварии на химически опасных объектах. Основные понятия и определения: химическая авария, химически опасный объект, химическое заражение, зона химического заражения, пролив опасных химических веществ, очаг химического поражения. Виды аварий на химически опасных объектах. Основные показатели степени опасности химически опасных объектов.

Причины и последствия аварий на химически опасных объектах. Очаг химического поражения и его краткая характеристика. Зоны химического заражения и их характеристика. Факторы влияющие на размер очага химического заражения. Формы возможных зон заражения и их характеристика.

Защита населения от аварийных химически опасных веществ (АХОВ). Основные способы защиты и правила поведения. Оповещение населения. Использование индивидуальных средств защиты органов дыхания и кожи.

Средства медицинской защиты. Укрытие населения в защитных сооружениях. Временное укрытие населения в жилых и производственных зданиях. Герметизация помещений, ее предназначение и последовательность. Эвакуация населения из зон возможного заражения.

7.4. Радиационные аварии. Основные понятия и определения: радиационная авария, радиационно опасный объект, радиоактивное загрязнение, зона радиоактивного загрязнения, зона отчуждения, зона отселения. Виды аварий на радиационно опасных объектах, их динамика развития, основные опасности.

Задачи, этапы и методы оценки радиационной обстановки. Зонирование территорий при радиационном загрязнении территории. Понятие радиационного прогноза. Определение возможных доз облучения и допустимого времени пребывания людей в зонах загрязнения. Допустимые уровни облучения при аварийных ситуациях. Дозиметрический контроль.

Понятие о режимах радиационной защиты, их назначение, содержание и порядок введения. Комплекс мероприятий, проводимых в интересах обеспечения защиты людей в зонах радиоактивного загрязнения. Оповещение населения о радиационных авариях. Укрытие населения в защитных сооружениях. Уменьшение времени пребывания людей в зонах радиоактивного загрязнения и эвакуация в безопасные районы. Использование средств индивидуальной защиты. Проведение йодной профилактики. Контроль безопасности продуктов питания.

Действия населения при радиационной аварии. Законодательство Российской Федерации в области радиационной безопасности.

Гидротехнические аварии. Основные опасности и источники гидротехнических и гидродинамических аварий. Классификация зон катастрофического затопления и их характеристика. Показатели последствий поражающего воздействия волны прорыва. Характер и масштабы поражающего действия волны прорыва

7.5. Приборы радиационной, химической разведки и дозиметрического контроля.

Методы обнаружения и измерения ионизирующих излучений.

Назначение и классификация дозиметрических приборов.

Измеритель мощности дозы ДП-5В, назначение, техническая характеристика, устройство, подготовка к работе.

Работа с прибором: определение мощности дозы (гамма-фона); измерение степени зараженности различных поверхностей.

Измеритель дозы ИД-1, назначение, общее устройство, порядок работы с прибором.

Измеритель дозы ИД-11.

Организация индивидуального дозиметрического контроля с помощью ИД-1 (порядок выдачи дозиметров, их учет, снятие показаний по возвращению из зоны радиации).

Методы индикации:

боевых токсических химических веществ (БТХВ); аварийно химических опасных веществ.

Войсковой прибор химической разведки (ВПХР), назначение, устройство, порядок и последовательность определения БТХВ в воздухе и на других объектах с помощью индикаторных трубок. Практическая работа с прибором.

7.6. Чрезвычайные ситуации военного времени. Виды оружия массового поражения, их особенности и последствия его применения. Ядерный взрыв и его опасные факторы.

Стихийные бедствия. Землетрясения, наводнения, атмосферные явления, их краткая характеристика, основные параметры и методы защиты.

7.7. Защита населения в чрезвычайных ситуациях. Организация защиты в мирное и военное время, способы защиты, защитные сооружения, их классификация. Оборудование убежищ. Быстровозводимые убежища. Простейшие укрытия. Противорадиационные укрытия.

Укрытие в приспособленных и специальных сооружениях. Особенности и организация эвакуации из зон чрезвычайных ситуаций. Мероприятия медицинской защиты. Средства индивидуальной защиты и порядок их использования. Способы обеспечения психологической устойчивости населения в чрезвычайных ситуациях.

Единая государственная система предупреждения и ликвидации чрезвычайных ситуаций (РСЧС): цели, задачи и структура. Территориальные и функциональные подсистемы РСЧС. Координационные органы РСЧС. Органы управления и режимы функционирования РСЧС. Силы и средства РСЧС.

7.8. Устойчивость функционирования объектов экономики в чрезвычайных ситуациях.

Понятие об устойчивости объекта. Факторы, влияющие на устойчивость функционирования объектов. Принципы и способы повышения устойчивости функционирования объектов в ЧС.

Экстремальные ситуации. Виды экстремальных ситуаций. Терроризм. Оценка экстремальной ситуации, правила поведения и обеспечения личной безопасности. Формы реакции на экстремальную ситуацию. Психологическая устойчивость в экстремальных ситуациях.

Спасательные работы при чрезвычайных ситуациях. Основы организации аварийно-спасательных и других неотложных работ. Способы ведения спасательных работ при различных видах чрезвычайных ситуаций. Основы медицины катастроф. Планы локализации и ликвидации аварийных ситуаций (ПЛАС). Требования к их составлению и их содержание.

РАЗДЕЛ 8. «УПРАВЛЕНИЕ БЕЗОПАСНОСТЬЮ ЖИЗНЕДЕЯТЕЛЬНОСТИ»

8.1. Законодательные и нормативные правовые основы управления безопасностью жизнедеятельности. Концепции национальной безопасности и демографической политики Российской Федерации – основные по-

ложения. Общая характеристика системы законодательных и нормативно-правовых актов, регулирующих вопросы экологической, промышленной, производственной безопасности и безопасности в чрезвычайных ситуациях. Характеристика основных законодательных и нормативно-правовых актов: назначение, объекты регулирования и основные положения. Требования безопасности в технических регламентах. Вопросы безопасности жизнедеятельности в законах и подзаконных актах.

Законодательство об охране труда. Трудовой кодекс – основные положения X раздела кодекса, касающиеся вопросов охраны труда. Законодательные акты директивных органов.

Подзаконные акты по охране труда.

Система стандартов безопасности труда (ССБТ) - структура и основные стандарты.

Стандарты предприятий по безопасности труда. Инструкции по охране труда.

Законодательство о безопасности в чрезвычайных ситуациях. Федеральный закон от 21.12.1994 № 68-ФЗ «О защите населения и территорий от чрезвычайных ситуаций природного и техногенного характера». Структура законодательной базы - основные законы и их сущность: Федеральный закон от 21 декабря 1994 г. № 69-ФЗ «О пожарной безопасности», «Технический регламент о требованиях пожарной безопасности» от 22.07.2008 № 123-ФЗ, Федеральный закон «О промышленной безопасности опасных производственных объектов» от 21.07.1997 № 116-ФЗ, Федеральный закон «О радиационной безопасности населения» от 09.01.1996 № 3-ФЗ.

Системы стандартов по безопасности в чрезвычайных ситуациях (БЧС) – структура и основные стандарты.

8.2. Экономические основы управления безопасностью. Современные рыночные методы экономического управления безопасностью и основные принципы регулирования различных аспектов безопасности: позитивные и негативные методы стимулирования безопасности.

Понятие экономического ущерба, его составляющие и методические подходы к оценке. Материальная ответственность за нарушение требований безопасности: аварии, несчастные случаи, загрязнение окружающей среды.

Экономика безопасности труда. Социально-экономическое значение охраны труда, финансирование охраны труда. Экономические ущербы от производственного травматизма, профессиональных заболеваний и неблагоприятных условий труда – основные составляющие ущерба. Экономический эффект мероприятий по улучшению условий и охране труда.

Экономика чрезвычайных ситуаций. Эколого-экономические и социально-экономические составляющие ущерба от чрезвычайных ситуаций. Экономическая эффективность превентивных мер по предотвращению чрезвычайных ситуаций.

8.3. Страхование рисков: экологическое страхование, страхование опасных объектов, страхование профессиональных рисков. Основные понятия, функции, задачи и принципы страхования рисков. Компенсационная,

превентивная и инвестиционная экономические функции страхования ответственности. Экологическое страхование – проблемы и страховые риски.

Страхование ответственности предприятий – источников повышенной опасности. Страхование от несчастных случаев и профессиональных заболеваний. Федеральный закон «Об обязательном социальном страховании от несчастных случаев на производстве и профессиональных заболеваний».

8.4. Государственное управление безопасностью: органы управления, надзора и контроля за безопасностью, их основные функции, права и обязанности, структура. Министерства, агентства и службы – их основные функции, обязанности, права и ответственность в области различных аспектов безопасности. Управление экологической, промышленной и производственной безопасностью в регионах, селитебных зонах, на предприятиях и в организациях.

Обязанности работодателей по обеспечению охраны труда на предприятии.

Гарантии права работников на охрану труда. Обязанности работника по обеспечению охраны труда на предприятии.

Обучение работников безопасным приемам и методам работы.

Организация обучения и проверки знаний по охране труда руководителей и специалистов. Виды инструктажа по охране труда. Порядок проведения и оформления инструктажа.

Надзор и контроль за соблюдением законодательства об охране труда.

Надзор в сфере безопасности – основные органы надзора, их функции и права.

Кризисное управление в чрезвычайных ситуациях – российская система управления в чрезвычайных ситуациях – система РСЧС, система гражданской обороны – сущность структуры, задачи и функции.

Травматизм и заболеваемость на производстве.

Понятия о несчастном случае, производственной травме, профессиональном заболевании и отравлении. Острые и хронические заболевания.

Расследование и учет несчастных случаев на производстве. Относительные показатели производственного травматизма и профессиональной заболеваемости.

Причины производственного травматизма и профессиональной заболеваемости.

Методы анализа травматизма.

Организация мониторинга, диагностики и контроля состояния окружающей среды, промышленной безопасности, условий и безопасности труда. Государственная экологическая экспертиза и оценка состояния окружающей среды, декларирование промышленной безопасности, государственная экспертиза условий труда, аттестация рабочих мест – понятие, задачи, основные функции, сущность, краткая характеристика процедуры проведения.

Аудит и сертификация состояния безопасности. Экологический аудит и экологическая сертификация, сертификация производственных объектов на соответствие требованиям охраны труда – сущность и задачи.

Основы менеджмента в области экологической безопасности, условий труда и здоровья работников: основные задачи, принципы и сущность менеджмента. Сущность цикла «Деминга-Шухарта» менеджмента качества: политика в области безопасности, контроль и измерение параметров, корректировка и постоянное совершенствование.

	<i>(перечень из п.2)</i>	<i>из п.2)</i>										
9	УК-8. - Способен создавать и поддерживать в повседневной жизни и в профессиональной деятельности безопасные условия жизнедеятельности для сохранения природной среды, обеспечения устойчивого развития общества, в том числе при угрозе и возникновении чрезвычайных ситуаций и военных конфликтов	УК-8.1. Знает основные техносферные опасности, их свойства и характеристики.	+	+					+		+	
		УК-8.2. Знает характер воздействия вредных и опасных факторов на человека и природную среду, методы защиты от них применительно к сфере своей профессиональной деятельности.			+	+	+			+		
		УК-8.3. Умеет обеспечивать безопасные и/или комфортные условия труда на рабочем месте, в том числе с помощью средств защиты.		+				+				+
		УК-8.4. Умеет выявлять и устранять проблемы, связанные с нарушениями техники безопасности на рабочем месте применительно к сфере своей профессиональной деятельности.		+			+				+	
		УК-8.5. Умеет осуществлять действия по предотвращению чрезвычайных ситуаций.						+			+	
		УК-8.6. Владеет законодательными и нормативно-правовыми актами в области безопасности и охраны окружающей среды.	+					+			+	+
		УК-8.7. Владеет способами и технологиями защиты в чрезвычайных ситуациях и в условиях военного времени.						+			+	
		УК-8.8. Владеет понятийно-терминологическим аппаратом в области безопасности.	+	+	+	+	+	+	+	+	+	+
		УК-8.9. Владеет навыками рационализации профессиональной деятельности с целью обеспечения безопасности и защиты окружающей среды.		+							+	

6. ПРАКТИЧЕСКИЕ И ЛАБОРАТОРНЫЕ ЗАНЯТИЯ

6.1. Практические занятия

Практические занятия не предусмотрены учебным планом.

6.2. Лабораторные занятия

Лабораторный практикум по дисциплине «**Безопасность жизнедеятельности**» выполняется в соответствии с Учебным планом в 7 семестре и занимает 16 акад. часов. Лабораторные работы охватывают четыре раздела дисциплины. В практикум входит 11 работ, из них 10 работ по 1,5 часа и одна работа – 1 ч. Выполнение лабораторного практикума способствует закреплению материала, изучаемого в дисциплине «**Безопасность жизнедеятельности**», а также дает знания о методиках определения показателей опасности и вредности производственной среды и требованиям к выполнению методик, обеспечивающих достоверность получаемых результатов.

Максимальное количество баллов за выполнение лабораторного практикума составляет 28 баллов (максимально по 2,5 балла за 10 работ и 3 балла за работу №8 «Определение концентрационных пределов распространения пламени газоздушных смесей»). Количество работ и баллов за каждую работу может быть изменено в зависимости от их трудоемкости.

Примеры лабораторных работ и разделы, которые они охватывают:

№ п/п	№ раздела дисциплины	Примерные темы лабораторных работ	Часы
1	5.2	Определение параметров метеорологических условий в рабочей зоне производственных помещений.	1,5
2	4.2	Оценка эффективности работы вентиляционных установок.	1,0
3	3.2; 4.2	Определение запыленности воздуха производственных помещений.	1,0 0,5
4	3.3; 4.3	Исследование производственного шума и эффективности звукоизолирующих устройств.	1,0 0,5
5	5.3	Измерение и нормирование естественной освещенности на рабочих местах.	1,5
6	5.3	Измерение и нормирование искусственной освещенности на рабочих местах.	1,5
7	3.8; 7.2	Определение температуры вспышки горючих жидкостей.	1,0 0,5
8	3.8; 7.2	Определение концентрационных пределов распространения пламени газоздушных смесей.	1,0 0,5
9	3.8; 7.3	Определение группы трудногорючих и горючих твердых веществ и материалов	1,0 0,5
10	3.6; 4.3	Исследование опасности поражения человека током в трехфазных электрических сетях.	1,0 0,5
11	7.2; 7.8	Определение типа и количества огнетушителей для производственных помещений. Расчет максимального ко-	1,0 0,5

		личества горючих жидкостей для производственных помещений.	
--	--	--	--

7. САМОСТОЯТЕЛЬНАЯ РАБОТА

Рабочей программой дисциплины «Безопасность жизнедеятельности» предусмотрена самостоятельная работа студента в объёме 60 акад. часов. Самостоятельная работа проводится с целью углубления знаний по дисциплине и предусматривает:

- регулярную проработку пройденного на лекциях учебного материала и подготовку к выполнению лабораторных работ по разделам дисциплины;
- ознакомление и проработку рекомендованной литературы и работу с электронно-библиотечными системами, включая переводы публикаций из научных журналов, цитируемых в базах РИНЦ;
- посещение отраслевых выставок, семинаров, конференций различного уровня;
- подготовка к экзамену.

Планирование времени на самостоятельную работу, необходимого на изучение дисциплины, студентам лучше всего осуществлять на весь период изучения, предусматривая при этом регулярное повторение пройденного материала. Материал, законспектированный на лекциях, необходимо регулярно дополнять сведениями из литературных источников, представленных в рабочей программе. При работе с указанными источниками рекомендуется составлять краткий конспект материала, с обязательным фиксированием библиографических данных источника.

8. ПРИМЕРЫ ОЦЕНОЧНЫХ СРЕДСТВ ДЛЯ КОНТРОЛЯ ОСВОЕНИЯ ДИСЦИПЛИНЫ

8.1. Примерная тематика реферативно-аналитической работы

Реферативно–аналитическая работа не предусмотрена.

8.2. Примеры контрольных вопросов для текущего контроля освоения дисциплины

Для текущего контроля предусмотрено 2 контрольные работы (первая по разделу 4, вторая по разделу 7). Максимальная оценка за контрольные работы составляет по 16 баллов за каждую. 28 баллов отводятся на лабораторные работы.

Раздел 4. Примеры вопросов к контрольной работе № 1. Максимальная оценка – 16 баллов. Контрольная работа содержит 2 вопроса, по 8 баллов за вопрос.

1. Требования безопасности, предъявляемые к технологическим процессам. Инженерно-технические средства безопасности.
2. Потенциально опасные технологические процессы (группы). Виды опасностей и основные причины возникновения аварийной ситуации. Технологический регламент, его содержание.
3. Сосуды и аппараты, работающие под давлением, требования безопасности, предъявляемые к ним, их арматура и техническое освидетельствование.
4. Назначение, устройство, маркировка и техническое освидетельствование баллонов.
5. Меры безопасности при эксплуатации, транспортировке и хранении баллонов. Причины взрывов и списания баллонов. Ацетиленовые баллоны, их устройство.
6. Безопасность эксплуатации компрессоров (источники опасности, системы смазки и охлаждения, предохранительные устройства, контрольно-измерительные приборы). Специальные требования безопасности.
7. Назначение, классификация и типы газгольдеров. Устройство и безопасная эксплуатация газгольдеров низкого давления.
8. Действие электрического тока на организм человека и виды поражений. Факторы, определяющие степень воздействия электрического тока на организм человека. Электрозащитные средства: изолирующие, ограждающие и вспомогательные.
9. Условия и основные причины поражения человека электрическим током. Пороговые значения различных видов тока. Классификация помещений по опасности поражения людей электрическим током.
10. Технические способы и средства защиты, обеспечивающие электробезопасность (защитное заземление, зануление и т.д.).
11. Безопасность при проведении работ в закрытых аппаратах и емкостях.
12. Мероприятия, повышающие устойчивость функционирования производственных объектов.
13. Единая государственная система предупреждения и ликвидации чрезвычайных ситуаций – РСЧС (основные задачи, структура, органы управления, режимы функционирования РСЧС).

Раздел 7. Примеры вопросов к контрольной работе № 2. Максимальная оценка – 16 баллов. Контрольная работа содержит 2 вопроса, по 8 баллов за вопрос.

1. Классификация ЧС по виду (сфере) возникновения. Прогнозирование последствий аварий, связанных с пожарами.
Классификация ЧС по масштабу. С

тадии ЧС. Прогнозирование последствий аварий, вызванных взрывами.

2. Классы пожаров, их характеристика. Опасные факторы пожаров, воздействующих на людей. Защита органов дыхания и головы при пожарах.
3. Понятие о горении. Условия, виды, формы и характеристики горения. Тепловая и цепная теории горения. Условия перехода горения ГВС во взрыв.
4. Показатели пожаровзрывоопасности веществ (газов, жидкостей, пылей). Их характеристика и применение. Диффузионное горение.
5. Требования пожарной безопасности в соответствии с ГОСТ ССБТ. Предотвращение образования горючей и взрывоопасной среды.
6. Категорирование помещений и зданий по взрывопожарной и пожарной опасности по СП 12.13130.2009. Характеристика категорий и их применение.
7. Классификация взрыво- и пожароопасных зон согласно ПУЭ (В-1, В-1а и т.д., П-1, П-2 и т.д.). Характеристика зон и их применение.
8. Защита производственных коммуникаций от распространения пламени. Дать характеристику помещения категории А по взрывопожароопасности.
9. Пожарная безопасность производственных зданий (возгораемость материалов и огнестойкость строительных конструкций, противопожарные преграды, планировка зданий).
10. Огнетушащие вещества, классификация, состав и краткая характеристика
11. Первичные средства тушения пожаров, их устройство, принцип действия и назначение.
12. Электроустановки во взрывоопасных зонах (уровень, вид, категории и группы). Пример маркировки взрывозащиты электрооборудования.

8.3. Вопросы для итогового контроля освоения дисциплины (6 семестр – экзамен)

Максимальное количество баллов за экзамен – 40 баллов. Экзаменационный билет содержит 4 вопроса, каждый оценивается по 10 баллов.

1. Опасности и их источники. Виды опасности по степени завершенности воздействия на объект защиты. Виды реализации опасностей.
2. Риск – количественная мера опасности. Виды риска.
3. Анализ, оценка и управление риском.
4. Эволюция опасностей и человека.
5. Концепция устойчивого развития. Взаимосвязь устойчивого развития и безопасности.
6. Реализация целей устойчивого развития в России. Законодательная база, специфика реализации.
7. Современные системы защиты и безопасности. Их взаимосвязь и объекты защиты.
8. Нормативные и законодательные основы управления безопасностью жизнедеятельности.

9. Законодательные основы безопасности труда, безопасности в чрезвычайных ситуациях, промышленной безопасности и пожарной безопасности в Российской Федерации.

10. Экономическое управление безопасностью окружающей среды, безопасностью труда, чрезвычайных ситуаций. Принципы страхования рисков.

Полный перечень оценочных средств приведен в виде отдельного документа, являющегося неотъемлемой частью основной образовательной программы.

8.4. Структура и примеры билетов

Экзамен по дисциплине «Безопасность жизнедеятельности» проводится в 6 семестре и включает контрольные вопросы по всем разделам рабочей программы дисциплины. Билет для *экзамена* состоит из 4 вопросов, относящихся к указанным разделам. Ответы на вопросы *экзамена* оцениваются из максимальной оценки 40 баллов. Каждый вопрос оценивается в 10 баллов.

Пример билета для *экзамена*:

<p>«Утверждаю» Зав. кафедрой ТСБ _____ Н.И. Акинин «__» _____ 20__ г.</p>	Министерство науки и высшего образования РФ
	Российский химико-технологический университет имени Д.И. Менделеева
	Кафедра техносферной безопасности
	Направление подготовки 22.03.01 – Материаловедение и технологии материалов
	Безопасность жизнедеятельности
Билет № 1	
1. Взаимодействие человека и среды обитания. Риск – количественная мера опасности.	
2. Понятие микроклимата производственных помещений, нормирование микроклимата.	
3. Действие электрического тока на человека. Электрозщитные средства. Первая помощь при поражении человека электрическим током.	
4. Активные способы пожаро- и взрывозщиты технологического процесса.	

9. УЧЕБНО-МЕТОДИЧЕСКОЕ ОБЕСПЕЧЕНИЕ ДИСЦИПЛИНЫ.

9.1. Рекомендуемая литература.

А) Основная литература.

1. Безопасность жизнедеятельности в химической промышленности: учебник / Н. И. Акинин, Л. К. Маринина, А. Я. Васин [и др.]; под общей редакцией Н. И. Акинина. – Санкт-Петербург: Лань, 2019. – 448 с. – ISBN 978-5-8114-3891-4. – Текст: электронный // Лань: электронно-библиотечная си-

стема. – URL: <https://e.lanbook.com/book/116363> – Режим доступа: для авториз. пользователей.

2. Безопасность жизнедеятельности. Производственная санитария в химической промышленности [Текст]: лабораторный практикум: Учебное пособие / Л. К. Маринина [и др.]. – М.: РХТУ им. Д.И. Менделеева, 2013. – 76 с.

3. Безопасность жизнедеятельности. Пожарная профилактика и электробезопасность в химической промышленности [Текст]: лабораторный практикум / Л. К. Маринина [и др.]. – М.: РХТУ им. Д.И. Менделеева, 2013. – 76 с.

4. Занько, Н. Г. Безопасность жизнедеятельности: учебник / Н. Г. Занько, К. Р. Малаян, О. Н. Русак. – 17-е изд., стер. – Санкт-Петербург: Лань, 2017. – 704 с. – ISBN 978-5-8114-0284-7. – Текст: электронный // Лань: электронно-библиотечная система. – URL: <https://e.lanbook.com/book/92617>. – Режим доступа: для авториз. пользователей.

Б) Дополнительная литература.

1. Безопасность труда в химической промышленности [Текст]: учебное пособие для студ. вузов / ред.: Л. К. Маринина. – М.: Academia, 2006. – 526 с.

2. Акинин, Н. И. Прогнозирование взрывоопасности парогазовых смесей [Электронный ресурс] / Н. И. Акинин, И.В. – М.: РХТУ им. Д.И. Менделеева, 2014. – 175 с.

9.2. Рекомендуемые источники научно-технической информации

- Раздаточный иллюстративный материал к лекциям.
- Презентации к лекциям.
- Методические рекомендации по выполнению лабораторных работ.

Научно-технические журналы:

«Безопасность труда в промышленности» ISSN 0409-2961;

«Безопасность в техносфере» ISSN 1998-071X;

«Пожарная безопасность» ISSN 2411-3778;

«Пожаровзрывобезопасность» ISSN 0869-7493 (Print) и ISSN 2587-6201 (Online);

«Безопасность жизнедеятельности» ISSN 1684-6435;

«Информационные бюллетени Федеральной службы по экологическому, технологическому и атомному надзору» (подписные индексы по каталогу «Газеты. Журналы» ОАО «Агентство «Роспечать» 82684 и 85219).

9.3. Средства обеспечения освоения дисциплины

Для реализации рабочей программы подготовлены следующие средства обеспечения освоения дисциплины:

- компьютерные презентации интерактивных лекций – 10, (общее число слайдов – 200);

- банк тестовых заданий для текущего контроля освоения дисциплины (общее число вопросов – 50);

10. ПЕРЕЧЕНЬ ИНФОРМАЦИОННЫХ ТЕХНОЛОГИЙ, ИСПОЛЬЗУЕМЫХ В ОБРАЗОВАТЕЛЬНОМ ПРОЦЕССЕ

Информационную поддержку изучения дисциплины осуществляет:

Информационно-библиотечный центр (ИБЦ) РХТУ им. Д.И. Менделеева, который обеспечивает обучающихся основной учебной, учебно-методической и научной литературой, необходимой для организации образовательного процесса по дисциплине.

Общий объем многоотраслевого фонда ИБЦ на 01.01.2022 г. составляет 1719785 экз. изданий.

Фонд ИБЦ располагает учебной, учебно-методической и научно-технической литературой в форме печатных и электронных изданий, а также включает официальные, справочно-библиографические, специализированные отечественные и зарубежные периодические и информационные издания. ИБЦ обеспечивает доступ к профессиональным базам данных, информационным, справочным и поисковым системам.

Каждый обучающийся обеспечен свободным доступом из любой точки, в которой имеется доступ к сети Интернет и к электронно-библиотечной системе (ЭБС) Университета, которая содержит различные издания по основным изучаемым дисциплинам и сформирована по согласованию с правообладателями учебной и учебно-методической литературы.

Для более полного и оперативного справочно-библиографического и информационного обслуживания в ИБЦ реализована технология Электронной доставки документов.

Полный перечень электронных информационных ресурсов, используемых в процессе обучения, представлен в основной образовательной программе.

11. МАТЕРИАЛЬНО-ТЕХНИЧЕСКОЕ ОБЕСПЕЧЕНИЕ

В соответствии с учебным планом занятия по дисциплине «*Безопасность жизнедеятельности*» проводятся в форме лекций, лабораторных работ и самостоятельной работы обучающегося.

11.1. Оборудование, необходимое в образовательном процессе:

Учебные аудитории для проведения лекционных занятий, оборудованные электронными средствами демонстрации (компьютер со средствами звуковоспроизведения, проектор, экран) и учебной мебелью.

Учебные лаборатории (производственная санитария, пожарная профилактика), оснащенные лабораторной мебелью, демонстрационными досками и научным оборудованием для проведения лабораторных работ.

Научно-исследовательское оборудование для определения характеристик опасных и вредных производственных факторов (аспиратор для отбора проб воздуха, весы аналитические – 1-й класс точности, шумомер, люксметр, анемометр, вытяжной шкаф, гигрометр, прибор ТВ1 для определения температуры вспышки).

Испытательная лаборатория по определению показателей пожаровзрывоопасности веществ и материалов, установка ОТМ (определение группы горючих и трудногорючих веществ и материалов), стеклянный взрывной цилиндр.

11.2. Учебно-наглядные пособия:

Информационно-методические материалы: учебные пособия по дисциплине; раздаточный материал к разделам лекционного курса; альбомы, каталоги и рекламные проспекты с основными видами и характеристиками средств индивидуальной защиты, респираторы У-2К, противогазы ГП-7, самоспасатель изолирующий, защитный капюшон «Феникс».

11.3. Компьютеры, информационно-телекоммуникационные сети, аппаратно-программные и аудиовизуальные средства:

Компьютерный класс кафедры техносферной безопасности, презентационное мультимедийное оборудование.

11.4. Печатные и электронные образовательные и информационные ресурсы:

Электронные образовательные ресурсы: электронные презентации к разделам лекционной части дисциплины; учебно-методические разработки в электронном виде; справочные материалы в печатном и электронном виде; кафедральная библиотека электронных изданий.

11.5. Перечень лицензионного программного обеспечения:

№ п.п.	Наименование программного продукта	Реквизиты договора поставки	Срок окончания действия лицензии	Примечание	Возможность дистанционного использования
1.	WINDOWS 8.1 Professional Get Genuine	Контракт № 62-64ЭА/2013 от 02.12.2013	бессрочно	Лицензия на операционную систему Microsoft Windows 8.1. ПО, не принимающее прямого участия в образовательных процессах.	Нет
2.	WINHOME 10 Russian OLV NL Each AcademicEdition	Контракт № 28-35ЭА/2020 от 26.05.2020	бессрочно	Лицензия на операционную систему Microsoft Windows 10. ПО, не принимающее прямого участия в образовательных процессах.	Нет
3.	Microsoft Office Standard 2013	Контракт № 62-64ЭА/2013 от 02.12.2013	бессрочная	Лицензия на ПО, принимающее участие в образовательных процессах.	Нет
4.	Microsoft Office Professional Plus 2019 В составе: <ul style="list-style-type: none"> • Word • Excel • Power Point • Outlook • OneNote • Access • Publisher 	Контракт № 28-35ЭА/2020 от 26.05.2020	12 месяцев (ежегодное продление подписки с правом перехода на обновлённую версию продукта)	Лицензия на ПО, принимающее участие в образовательных процессах.	Нет

№ п.п.	Наименование программного продукта	Реквизиты договора поставки	Срок окончания действия лицензии	Примечание	Возможность дистанционного использования
	<ul style="list-style-type: none"> • InfoPath 				
5.	<p>O365ProPlusOpenFclty ShrdSvr ALNG SubsVL OLV E 1Mth Acdmc AP AddOn toOPP</p> <p>Приложения в составе подписки: Outlook OneDrive Word 365 Excel 365 PowerPoint 365 Microsoft Teams</p>	Контракт № 28-35ЭА/2020 от 26.05.2020	12 месяцев (ежегодное продление подписки с правом перехода на обновлённую версию продукта)	Лицензия на ПО, не принимающее прямого участия в образовательных процессах (инфраструктурное/вспомогательное ПО)	Да
6.	Kaspersky Endpoint Security для бизнеса – Стандартный Russian Edition.	Контракт № 90-133ЭА/2021 от 07.09.2021	12 месяцев (ежегодное продление подписки с правом перехода на обновлённую версию продукта)	Лицензия на ПО, не принимающее прямого участия в образовательных процессах (инфраструктурное/вспомогательное ПО)	Нет

12. ТРЕБОВАНИЯ К ОЦЕНКЕ КАЧЕСТВА ОСВОЕНИЯ ПРОГРАММЫ

Наименование разделов	Основные показатели оценки	Формы и методы контроля и оценки
Раздел 1. Введение в безопасность.	<p>Знает: - основные техносферные опасности, их свойства и характеристики;</p> <p>Умеет: - идентифицировать основные опасности среды обитания человека;</p> <p>Владеет: - законодательными и правовыми актами в области безопасности и охраны окружающей среды, требованиями к безопасности технических регламентов в сфере профессиональной деятельности;</p> <p>- понятийно-терминологическим аппаратом в области безопасности.</p>	Оценка на экзамене.
Раздел 2. Человек и техносфера.	<p>Знает: - основные техносферные опасности, их свойства и характеристики;</p> <p>Умеет: - оценивать риск их реализации, выбирать методы защиты от опасностей применительно к сфере своей профессиональной деятельности и способы обеспечения комфортных условий жизнедеятельности.</p> <p>Владеет: - понятийно-терминологическим аппаратом в области безопасности.</p>	Оценка на экзамене.
Раздел 3. Идентификация и воздействие на человека вредных и опасных факторов среды обитания.	<p>Знает: - характер воздействия вредных и опасных факторов на человека и природную среду, методы защиты от них применительно к сфере своей профессиональной деятельности.</p> <p>Умеет: - идентифицировать основные опасности среды обитания человека;</p> <p>Владеет: - понятийно-терминологическим аппаратом в области безопасности;</p> <p>- навыками рационализации профессиональной деятельности с целью обеспечения безопасности и защиты окружающей среды.</p>	Оценка на экзамене, Оценка за лабораторные работы № 3,4, 7-11.
Раздел 4. Защита человека и среды обитания	<p>Знает: - характер воздействия вредных и опас-</p>	Оценка на экзамене, Оценка за лабора-

от вредных и опасных факторов природного, антропогенного и техногенного происхождения	<p>ных факторов на человека и природную среду, методы защиты от них применительно к сфере своей профессиональной деятельности.</p> <p>Умеет:</p> <ul style="list-style-type: none"> - идентифицировать основные опасности среды обитания человека; <p>Владеет:</p> <ul style="list-style-type: none"> - законодательными и правовыми актами в области безопасности и охраны окружающей среды, требованиями к безопасности технических регламентов в сфере профессиональной деятельности; - способами и технологиями защиты в чрезвычайных ситуациях; - понятийно-терминологическим аппаратом в области безопасности; - навыками рационализации профессиональной деятельности с целью обеспечения безопасности и защиты окружающей среды. 	торные работы № 1-4, 10, Оценка за контрольную работу № 1.
Раздел 5. Обеспечение комфортных условий для жизни и деятельности человека.	<p>Знает:</p> <ul style="list-style-type: none"> - характер воздействия вредных и опасных факторов на человека и природную среду, методы защиты от них применительно к сфере своей профессиональной деятельности. <p>Умеет:</p> <ul style="list-style-type: none"> - оценивать риск их реализации, выбирать методы защиты от опасностей применительно к сфере своей профессиональной деятельности и способы обеспечения комфортных условий жизнедеятельности. <p>Владеет:</p> <ul style="list-style-type: none"> - понятийно-терминологическим аппаратом в области безопасности. 	Оценка на экзамене, Оценка за лабораторные работы № 1, 2, 5, 6.
Раздел 6. Психофизиологические и эргономические основы безопасности	<p>Знает:</p> <ul style="list-style-type: none"> - основные техносферные опасности, их свойства и характеристики; <p>Умеет:</p> <ul style="list-style-type: none"> - идентифицировать основные опасности среды обитания человека; <p>Владеет:</p> <ul style="list-style-type: none"> - понятийно-терминологическим аппаратом в области безопасности. 	Оценка на экзамене.
Раздел 7. Чрезвычайные ситуации и методы защиты в условиях их реализации.	<p>Знает:</p> <ul style="list-style-type: none"> - характер воздействия вредных и опасных факторов на человека и природную среду, методы защиты от них применительно к сфере своей профессиональной 	Оценка на экзамене, Оценка за лабораторные работы № 7-9, 11, Оценка за кон-

	<p>деятельности.</p> <p>Умеет:</p> <ul style="list-style-type: none"> - оценивать риск их реализации, выбирать методы защиты от опасностей применительно к сфере своей профессиональной деятельности и способы обеспечения комфортных условий жизнедеятельности. <p>Владеет:</p> <ul style="list-style-type: none"> - законодательными и правовыми актами в области безопасности и охраны окружающей среды, требованиями к безопасности технических регламентов в сфере профессиональной деятельности; - способами и технологиями защиты в чрезвычайных ситуациях; - понятийно-терминологическим аппаратом в области безопасности; - навыками рационализации профессиональной деятельности с целью обеспечения безопасности и защиты окружающей среды. 	<p>трольную работу № 2.</p>
<p>Раздел 8. Управление безопасностью жизнедеятельности</p>	<p>Знает:</p> <ul style="list-style-type: none"> - основные техносферные опасности, их свойства и характеристики; <p>Умеет:</p> <ul style="list-style-type: none"> - оценивать риск их реализации, выбирать методы защиты от опасностей применительно к сфере своей профессиональной деятельности и способы обеспечения комфортных условий жизнедеятельности. <p>Владеет:</p> <ul style="list-style-type: none"> - законодательными и правовыми актами в области безопасности и охраны окружающей среды, требованиями к безопасности технических регламентов в сфере профессиональной деятельности; - понятийно-терминологическим аппаратом в области безопасности. 	<p>Оценка на экзамене.</p>

13. ОСОБЕННОСТИ ОРГАНИЗАЦИИ ОБРАЗОВАТЕЛЬНОГО ПРОЦЕССА ДЛЯ ИНВАЛИДОВ И ЛИЦ С ОГРАНИЧЕННЫМИ ВОЗМОЖНОСТЯМИ ЗДОРОВЬЯ

Обучение инвалидов и лиц с ограниченными возможностями здоровья осуществляется в соответствии с:

- Порядком организации и осуществления образовательной деятельности по образовательным программам – программам бакалавриата, программам специалитета, программам магистратуры (Приказ Минобрнауки РФ от 05.04.2017 № 301);
- Положением о Порядке организации и осуществления образовательной деятельности по образовательным программам – программам бакалавриата, программам специалитета, программам магистратуры в Российском химико-технологическом университете имени Д.И. Менделеева (утв. решением Ученого совета университета от 28.06.2017, протокол № 9);
- Методическими рекомендациями по организации образовательного процесса для обучения инвалидов и лиц с ограниченными возможностями здоровья в образовательных организациях высшего образования, в том числе оснащенности образовательного процесса (утверждены заместителем Министра образования и науки РФ А.А. Климовым от 08.04.2014 № АК-44/05вн).

Дополнения и изменения к рабочей программе дисциплины
«Безопасность жизнедеятельности»
основной образовательной программы
 22.03.01 «Материаловедение и технологии материалов»
 профиль «Материаловедение и технологии наноматериалов и наносистем»
 Форма обучения: очная

Номер изменения/ дополнения	Содержание дополнения/изменения	Основание внесения изменения/дополнения
1.	Изменение в части обновления договоров электронных ресурсов	протокол заседания Ученого совета № 2 от «30» сентября 2019 г.
2.	Изменения в части использования ЭО и ДОТ при реализации основных профессиональных образовательных программ	Приказ ректора РХТУ им. Д.И. Менделеева от 16 марта 2020 г № 163-А
		протокол заседания Ученого совета № _____ от «__» _____ 20__ г.
		протокол заседания Ученого совета № _____ от «__» _____ 20__ г.

Министерство науки и высшего образования Российской Федерации
федеральное государственное бюджетное образовательное учреждение
высшего образования
«Российский химико-технологический университет
имени Д.И. Менделеева»



«УТВЕРЖДАЮ»

И.о. проректора по учебной работе


С.Н. Филатов

«25» мая 2022 г.

РАБОЧАЯ ПРОГРАММА ДИСЦИПЛИНЫ

«Биологические наноструктуры»

Направление подготовки 22.03.01 Материаловедение
и технологии материалов

Профиль подготовки – «Материаловедение и технологии
наноматериалов и наносистем»

Квалификация «бакалавр»

РАССМОТРЕНО И ОДОБРЕНО
на заседании Методической комиссии
РХТУ им. Д.И. Менделеева
«25» мая 2022 г.

Председатель  Н.А. Макаров

Москва 2022

Программа составлена доцентом кафедры наноматериалов и нанотехнологии к.х.н.
доцентом Мурашовой Н.М.

Программа рассмотрена и одобрена на заседании кафедры наноматериалов и
нанотехнологии «25» мая 2022 г., протокол № 19

1. ЦЕЛИ И ЗАДАЧИ ДИСЦИПЛИНЫ

Программа составлена в соответствии с требованиями Федерального государственного образовательного стандарта высшего образования (ФГОС ВО) бакалавриата по направлению подготовки **22.03.01 «Материаловедение и технологии материалов»** профиль подготовки **«Материаловедение и технологии наноматериалов и наносистем»**, рекомендациями методической комиссии и накопленным опытом преподавания дисциплин профиля кафедрой наноматериалов и нанотехнологии РХТУ им. Д.И.Менделеева.

Дисциплина **«Биологические наноструктуры»** относится к вариативной части обязательных дисциплин учебного плана (**Б1.В.12**). Программа дисциплины предполагает, что обучающиеся имеют подготовку по дисциплинам «Общая и неорганическая химия» и «Органическая химия».

Цель дисциплины: ознакомить студентов с основными классами биологических молекул, их строением и функциями, дать понятие о строении и функциях биологических наноструктур в живой природе на примере энергетических процессов в клетке, процессов генерирования, восприятия и передачи сигналов, механического движения.

Задачи дисциплины:

ознакомление студентов с основами цитологии и вирусологии;

формирование у обучающихся глубоких и систематических знаний в области биохимии, в том числе по основным классам биологических молекул, их строению и функциям;

выработка на этой основе системного подхода к пониманию функционирования биологических наноструктур в живой природе на примере энергетических процессов в клетке, процессов генерирования, восприятия и передачи сигналов и механического движения;

формирование способности ориентироваться в научной литературе, посвященной медицинским и биологическим приложениям нанотехнологии и вести диалог и сотрудничество с представителями медицинских и биологических наук.

Дисциплина **«Биологические наноструктуры»** преподается в 5 семестре. Контроль успеваемости студентов ведется по принятой в университете рейтинговой системе.

2. ТРЕБОВАНИЯ К РЕЗУЛЬТАТАМ ОСВОЕНИЯ ДИСЦИПЛИНЫ

Изучение дисциплины **«Биологические наноструктуры»** при подготовке бакалавров по направлению подготовки **22.03.01 «Материаловедение и технологии материалов»** профиль подготовки **«Материаловедение и технологии наноматериалов и наносистем»**, направлено на формирование следующих компетенций:

Профессиональные компетенции выпускников и индикаторы их достижения

Задача профессиональной деятельности	Объект или область знания	Код и наименование профессиональной компетенции	Код и наименование индикатора достижения профессиональной компетенции	Основание (профессиональный стандарт, анализ опыта) Обобщённые трудовые функции
<p>– сбор и анализ данных о существующих типах и марках наноматериалов и наносистем, их структуре и свойствах применительно к решению поставленных задач с использованием баз данных и литературных источников;</p> <p>– участие в работе группы специалистов при выполнении экспериментов, проведению расчетов и обработке их результатов по созданию, исследованию и выбору наноматериалов и наносистем, оценке</p>	<p>- основные типы наноматериалов и наносистем неорганической (металлических и неметаллических) и органической (полимерных, углеродных) природы, твердые, жидкие, гелеобразные, аэрозольные, включая нанопленки и наноструктурированные покрытия;</p> <p>- процессы получения, обработки и модификации наноматериалов, включая наноструктурные пленки и покрытия, полуфабрикатов, заготовок деталей и изделий на их основе, а также технологические</p>	<p>ПК-4 Способен прогнозировать влияние микро- и нано-масштаба на механические, физические, химические и другие свойства веществ и материалов</p>	<p>ПК-4.1. Знает основные закономерности и примеры влияния микро- и нано-масштаба на механические, физические, химические и другие свойства веществ и материалов</p> <p>ПК-4.2 Умеет прогнозировать влияние микро- и нано-масштаба на механические, физические, химические и другие свойства веществ и материалов.</p> <p>ПК-4.3. Владеет методами оценки влияния микро- и нано-масштаба на механические,</p>	<p>Профессиональный стандарт 26.006 «Специалист по разработке наноструктурированных композиционных материалов», утвержденный приказом Министерства труда и социальной защиты Российской Федерации от 08.09.2015 № 604н.</p> <p>А: Лабораторно-аналитическое сопровождение разработки наноструктурированных композиционных материалов (уровень квалификации – 6)</p> <p>В: Научно-техническая разработка и методическое сопровождение в области создания наноструктурированных композиционных материалов (уровень квалификации – 6)</p> <p>Профессиональный стандарт 40.104 «Специалист по измерению параметров и модификации свойств наноматериалов и наноструктур», утвержденный приказом</p>

<p>эксплуатационных характеристик с помощью комплексного анализа структуры и физико-механических, коррозионных и других свойств, устойчивости к внешним воздействиям;</p> <p>сбор научно-технической информации по тематике экспериментов для составления обзоров, отчетов и научных публикаций, участие в составлении отчетов по выполненному заданию.</p>	<p>процессы с участием наноструктурированных сред;</p>		<p>физические, химические и другие свойства веществ и материалов</p>	<p>Министерства труда и социальной защиты Российской Федерации от «7» сентября 2015 г. № 593н.</p> <p>С: Совершенствование процессов измерений параметров и модификации свойств наноматериалов и наноструктур (уровень квалификации – 6)</p> <p>Анализ опыта</p>
---	--	--	--	--

В результате изучения дисциплины обучающийся должен

Знать:

- строение, свойства и биологические функции основных классов биомолекул;
- строение и работу наиболее важных биологических наноструктур;
- молекулярные механизмы восприятия, передачи и приема информации в живых системах;
- молекулярные механизмы получения и хранения энергии в живых системах;
- молекулярные механизмы механического движения в живых системах;

Уметь:

- видеть перспективы возможных биологических, медицинских и экологических приложений нанотехнологии;
- самостоятельно ориентироваться в литературе, посвященной медицинским и биологическим приложениям нанотехнологии;
- вести диалог и сотрудничество с представителями медицинских и биологических наук;

Владеть:

- навыками анализа научно-технической литературы в области строения, свойств, функций и возможного применения наноструктур биологического происхождения.
- способностью использовать на практике знания о строении и функционировании биологических наноструктур, в том числе при разработке новых наноматериалов.

3. ОБЪЕМ ДИСЦИПЛИНЫ И ВИДЫ УЧЕБНОЙ РАБОТЫ

Виды учебной работы	В зачетных единицах	В академ. часах
Общая трудоемкость дисциплины	5,0	180
Контактная работа – аудиторные занятия:	1,8	64
Лекции (Лек)	0,9	32
Практические занятия (ПЗ)	0,9	32
Самостоятельная работа (СР):	3,2	116
Контактная самостоятельная работа		0,2
Самостоятельная проработка разделов дисциплины	1,68	61,8
Подготовка докладов на семинарах	0,5	18
Подготовка к зачету	1,0	36
Вид контроля: зачет с оценкой	-	-

Виды учебной работы	В зачетных единицах	В астрон. часах
Общая трудоемкость дисциплины	5,0	135
Контактная работа – аудиторные занятия:	1,8	48
Лекции (Лек)	0,9	24
Практические занятия (ПЗ)	0,9	24
Самостоятельная работа (СР):	3,2	87
Контактная самостоятельная работа	-	0,15
Самостоятельная проработка разделов дисциплины	1,7	46,35
Подготовка докладов на семинарах	0,5	13,5
Подготовка к зачету	1,0	27
Вид контроля: зачет с оценкой	-	-

4. СОДЕРЖАНИЕ ДИСЦИПЛИНЫ

4.1 Разделы дисциплины и виды занятий

№ п/п	Раздел дисциплины	Академ. часов			
		Всего	Лек- ции	Прак. зан.	Сам. работа
1	Раздел 1. Основы биохимии, цитологии и вирусологии	18	4	4	10
1.1	Введение	7	1	1	5
1.2	Клетки и вирусы	11	3	3	5
2	Раздел 2. Основные классы биологических молекул	80	18	18	44
2.1	Белковые нанообъекты	27	6	6	15
2.2	Углеводные наноструктуры	10	2	2	6
2.3	Липиды и биологические мембраны	16	4	4	8
2.4	Наноструктура и функции нуклеиновых кислот	27	6	6	15
3	Раздел 3. Молекулярные механизмы функционирования биологических наноструктур	46	10	10	26
3.1	Молекулярные механизмы восприятия и передачи информации	18	4	4	10
3.2	Механическое движение	5	1	1	3
3.3	Молекулярные механизмы превращения энергии и вещества в живых системах.	18	4	4	10
3.4	Достижения и перспективы развития нанобиотехнологии	5	1	1	3
	Подготовка к зачету	36	-	-	36
	Форма контроля – зачет с оценкой				
	Всего часов	180	32	32	116

4.2. Содержание разделов дисциплины

Раздел 1. Основы биохимии, цитологии и вирусологии

1.1. Введение. Место биохимии среди других естественных наук. Объекты изучения биохимии. Связь биохимии и нанотехнологии. Биомиметика. Уровни организации биологических систем. Биологические объекты как наноструктуры и наномашинны. Элементный состав живых организмов. Особая роль воды для живых организмов.

1.2. Клетки и вирусы. Основы клеточной теории. Прокариоты и эукариоты. Строение, функции и характерные размеры клеточных структур. Строение вирусных частиц. Классификация вирусов. Взаимодействие вирусов с клеткой. Лизогенный и литический путь. Вирусы как природные наномашинны.

Раздел 2. Основные классы биологических молекул

2.1. Белковые нанообъекты. Аминокислоты: определение, общая формула, оптическая активность. Биологические функции аминокислот. Структура аминокислот. Незаменимые аминокислоты. Структура и биологические функции пептидов.

Биологические функции, характерные размеры молекул белков. Уровни организации структуры белков. Денатурация. Наноструктура коллагеновых волокон. Структура и функции гемоглобина. Структура и функции иммуноглобулинов.

Определение, номенклатура и классификация ферментов. Особенности действия ферментов как катализаторов. Строение активного центра ферментов. Механизм действия фермента - теория индуцированного соответствия. Основы ферментативной кинетики: влияние температуры, pH, концентрации фермента и субстрата. Уравнение Михаэлиса-Ментен. Регуляция активности ферментов – конкурентное и неконкурентное ингибирование, аллостерическая регуляция, ковалентная модификация. Каскад ферментативных реакций на примере свертывания крови.

Коферменты. Примеры коферментов. Функции витаминов как коферментов. Другие функции витаминов. Примеры витаминов. Авитаминоз.

2.2. Углеводные наноструктуры. Строение и биологические функции углеводов. Моносахариды. Структурная и оптическая изомерия моносахаридов, линейные и циклические формы. Дисахариды – сахароза и лактоза. Полисахариды: целлюлоза, крахмал, гликоген, инулин, хитин, гиалуроновая кислота. Наноструктура клеточной стенки растений.

2.3. Липиды и биологические мембраны. Биологические функции и классификация липидов. Жирные кислоты. Триглицериды. Воски. Фосфолипиды. Стероиды, холестерин. Каротиноиды. Терпены.

Наноструктура клеточной мембраны – липидный бислой, периферические и интегральные белки. Функции клеточных мембран. Мембранный транспорт: простая и облегченная диффузия, активный транспорт. Механизм действия Na^+/K^+ -насоса. Роль ионных каналов в проведении нервного импульса.

2.4. Наноструктура и функции нуклеиновых кислот. Химический состав нуклеиновых кислот, азотистые основания. Упаковка ДНК, наноструктура хроматина. Принцип комплементарности, водородные связи между азотистыми основаниями. Наноструктура двойной спирали ДНК.

Свойства генетического кода, строение генов. Организация генетического материала, структурные гены и регуляторные участки. Интроны и экзоны. Мутации и факторы, их вызывающие. Репарация ДНК. Примеры наследственных заболеваний.

Процессы передачи генетической информации. Репликация ДНК, строение репликативной вилки. Транскрипция, работа РНК-полимеразы. Строение транспортной РНК. Строение и работа рибосомы. Основные стадии процесса трансляции.

Раздел 3. Молекулярные механизмы функционирования биологических наноструктур

3.1. Молекулярные механизмы восприятия и передачи информации.

Нервная и гуморальная регуляция организма. Понятие гормона. Особенности действия гормонов. Молекулярные механизмы действия гормонов: мембрано-опосредованный и цитозольный механизм. Классификация гормонов. Структура и биологические функции некоторых гормонов гипофиза и периферических желез. Гормональные нарушения.

Нервная регуляция, строение аксонов. Строение и работа нервно-мышечного синапса, нейромедиаторы. Органы чувств. Понятие рецептора. Строение и молекулярный механизм работы зрительного рецептора. Строение и механизм работы слухового рецептора. Молекулярный механизм восприятия вкуса на примере сахарозы.

3.2. Механическое движение. Строение микротрубочек. Молекулярная структура и работа клеточных ресничек. Вращательное движение жгутиков клетки («наномотор»). Строение мышечной клетки, миофибриллы. Наноструктура актина и миозина. Молекулярные механизмы мышечного сокращения.

3.3. Молекулярные механизмы превращения энергии и вещества в живых системах. Понятие метаболизма, катаболизм и анаболизм. Центральные пути обмена. Ключевые метаболиты – пируват и ацетилКоА. Макроэргические молекулы.

Аэробное и анаэробное окисление углеводов. Гликолиз, его стадии. Пируватгидрогеназная реакция. Цикл Кребса. Общий материальный и энергетический баланс аэробного окисления глюкозы.

Строение и роль митохондрий. Механизм окислительного фосфорилирования, сопряжение процессов окисления и фосфорилирования, роль мембраны. Молекулярная организация дыхательной цепи.

Фотосинтез, световая и темновая стадии. Материальный и энергетический баланс фотосинтеза. Строение хлоропластов, структура хлорофилла. Механизм световой стадии фотосинтеза. Темновая стадия фотосинтеза, цикл Кальвина.

3.4. Достижения и перспективы развития нанобиотехнологии. Нанобиотехнология. Возможные биологические и медицинские приложения нанотехнологии и наноматериалов.

5. СООТВЕТСТВИЕ СОДЕРЖАНИЯ ТРЕБОВАНИЯМ К РЕЗУЛЬТАТАМ ОСВОЕНИЯ ДИСЦИПЛИНЫ

В результате освоения дисциплины студент должен:	Раздел 1	Раздел 2	Раздел 3
Знать:			
строение, свойства и биологические функции основных классов биомолекул;	+	+	-
строение и работу наиболее важных биологических наноструктур;	+	+	+
молекулярные механизмы восприятия, передачи и приема информации в живых системах;	-	-	+
молекулярные механизмы получения и хранения энергии в живых системах;	-	-	+
молекулярные механизмы механического движения в живых системах;	-	-	+
Уметь:			
видеть перспективы возможных биологических, медицинских и экологических приложений нанотехнологии;	-	-	+
самостоятельно ориентироваться в литературе, посвященной медицинским и биологическим приложениям нанотехнологии;	+	+	+

В результате освоения дисциплины студент должен:	Раздел 1	Раздел 2	Раздел 3
вести диалог и сотрудничество с представителями медицинских и биологических наук;	+	+	+
Владеть:			
навыками анализа научно-технической литературы в области строения, свойств, функций и возможного применения наноструктур биологического происхождения;	+	+	+
способностью использовать на практике знания о строении и функционировании биологических наноструктур, в том числе при разработке новых наноматериалов.	+	+	+
Код и наименование ПК			
ПК-4 Способен прогнозировать влияние микро- и наномасштаба на механические, физические, химические и другие свойства веществ и материалов	+	+	+

6. ПРАКТИЧЕСКИЕ И ЛАБОРАТОРНЫЕ ЗАНЯТИЯ

6.1. Практические занятия

Примерные темы практических занятий по дисциплине.

Предусмотрены практические занятия обучающегося в бакалавриате в объеме в объеме 32 акад. часа (0,9 зач. ед.).

№ п/п	№ раздела дисциплины	Темы практических занятий	Часы
1	1.1	Основы биохимии. Биомиметика.	1
2	1.2	Основы цитологии.	1
3	1.2	Основы вирусологии.	2
4	2.1	Аминокислоты и пептиды	2
5	2.1	Структура белковых молекул.	1
6	2.1	Ферменты.	2
7	2.1	Витамины.	1
8	2.2	Углеводы.	2
9	2.3	Липиды.	2
10	2.3	Биомембраны.	2
11	2.4	Структура нуклеиновых кислот	3
12	2.4	Репликация, транскрипция, трансляция.	3
13	3.1	Гормоны.	2
14	3.1	Строение и работа нервно-мышечного синапса, нейромедиаторы.	1
15	3.1	Зрительный, слуховой и вкусовой рецепторы.	1
16	3.2	Молекулярные основы механического движения.	1
17	3.3	Гликолиз. Пируватгидрогеназная реакция. Цикл Кребса.	2
18	3.3	Окислительное фосфорилирование.	1
19	3.3	Фотосинтез.	1
20	3.4	Возможные биологические и медицинские приложения нанотехнологии и наноматериалов	1

6.2. Лабораторные занятия

Лабораторный практикум по дисциплине «*Биологические наноструктуры*» не предусмотрен.

7. САМОСТОЯТЕЛЬНАЯ РАБОТА

Учебной программой дисциплины «*Биологические наноструктуры*» предусмотрена самостоятельная работа студента бакалавриата в объеме 116 акад. часов (3,2 зач. ед.), в том числе самостоятельное изучение разделов дисциплины 62 акад. часа, подготовка докладов на семинарах в объеме 18 акад. часов и подготовка к зачету 36 акад. часов.

Самостоятельная работа проводится с целью углубления знаний по дисциплине и предусматривает:

- регулярную проработку пройденного на практических занятиях учебного материала;
- подготовку докладов к практическим занятиям по предложенным темам (список тем приведен в разделе 8);
- подготовку к контрольным работам;
- ознакомление и проработку рекомендованной литературы, работу с электронно-библиотечными системами и электронными базами данных;
- подготовку к сдаче зачета с оценкой по дисциплине.

8. ПРИМЕРЫ ОЦЕНОЧНЫХ СРЕДСТВ ДЛЯ КОНТРОЛЯ ОСВОЕНИЯ ДИСЦИПЛИНЫ

8.1. Примерная тематика реферативно-аналитической работы.

На практических занятиях предусмотрено 2 обязательных доклада. Максимальная оценка за один доклад составляет 5 баллов, всего за доклады предусмотрено 10 баллов.

Примерные темы докладов.

Раздел 1. Основы биохимии, цитологии и вирусологии

1. Примеры изобретений, созданных с помощью биомиметического подхода
2. Роль некоторых макроэлементов в организме человека (взять для примера 3-4 макроэлемента)
3. Роль некоторых микроэлементов в организме человека (взять для примера 3-4 микроэлемента)
4. Современные гипотезы о происхождении жизни на Земле
5. История изучения клеток и создания современной клеточной теории
6. Строение и функции волокон цитоскелета в клетках эукариот
7. Прокариоты и их роль в биосфере
8. Классификация вирусов
9. Вирус иммунодефицита человека - подробно
10. Вирус гриппа - подробно

Раздел 2. Основные классы биологических молекул

1. Применение аминокислот в медицине.
2. Пептиды-нейромедиаторы: энкефалины и эндорфины.
3. Строение и действие пептидных токсинов из яда пчел и скорпионов.
4. Современные методы анализа аминокислотной последовательности белков (секвенирование).
 5. Структурные белки на примере кератина и фиброина.
 6. Белковые токсины – ботулиновый и столбнячный.
 7. Получение и применение моноклональных антител.
 8. Иммунофлуоресцентный анализ.

9. Примеры лекарственных средств, являющихся ингибиторами ферментов (2-3 примера).
10. Цинга и борьба с ней. История открытия и изучения аскорбиновой кислоты.
11. Примеры авитаминозов (3-4 примера).
12. История сахара. Современное производство свекловичного сахара.
13. Целлюлоза и ее переработка. Получение бумаги.
14. Гиалуроновая кислота и ее применение в косметике.
15. История и современная технология мыла.
16. Роль жировых отложений в организме человека. Полезно ли быть худой?
17. Ланолин (шерстяной жир). Состав, выделение и применение.
18. Строение и применение липосом.
19. Проблема отторжения чужеродных клеток. Главный комплекс гистосовместимости
20. Кальциевые каналы и их роль.
21. Полимеразная цепная реакция и ее применение.
22. Методы секвенирования ДНК.
23. Программа «Геном человека»
24. Основные методы генной инженерии.
25. Генетически модифицированные организмы.

Раздел 3. Молекулярные механизмы функционирования биологических наноструктур

1. Гормоны гипофиза (примеры). Заболевания при их недостатке и избытке
2. Гормоны коры надпочечников (кортикостероиды). Заболевания при их недостатке и избытке
3. Сахарный диабет
4. Гормоны растений
5. Нейромедиаторы в ЦНС и их роль.
6. Фосфорорганические отравляющие вещества (зарин и др.) и механизм их действия на нервно-мышечную передачу сигнала
7. Молекулярный механизм восприятия запаха
8. Болевая чувствительность
9. Восприятие цвета у животных
10. Молекулярный механизм вращательного движения жгутиков клетки (молекулярный мотор)
11. Регуляция сокращения миофибрилл. Роль ионов Ca^{2+}
12. Метаболизм липидов
13. Вещества-разобшители процессов окисления и фосфорилирования
14. Проблема образования свободных радикалов при работе дыхательной цепи
15. Изменение метаболизма при длительном голодании. Кетоновые тела
16. Цикл Кальвина – подробно
17. C4-фотосинтез

8.2. Примеры контрольных вопросов для текущего контроля освоения дисциплины

Для текущего контроля предусмотрено 3 контрольные работы (по одной контрольной работе по каждому разделу). Максимальная оценка за контрольные работы 1 и 2 составляет по 15 баллов за каждую. Максимальная оценка за контрольную работу 3 составляет 20 баллов. Всего за три контрольные работы – 50 баллов.

Раздел 1. Примеры вопросов к контрольной работе № 1. Максимальная оценка 15 баллов. Контрольная работа в виде теста содержит 25 вопросов, по 0,6 балла за вопрос.

Вопрос 1. Не является биогенным элементом:

1 – С, 2 – N, 3 – H, 4 – Cl.

Вопрос 2. К биополимерам относятся:

1 – белки, полисахариды, аминокислоты, 2 – белки, нуклеиновые кислоты, полисахариды, 3 – нуклеиновые кислоты, аминокислоты, сахара, 4 – полисахариды, жирные кислоты, витамины.

Вопрос 3. Жизненный цикл ретровируса включает:

1 – построение цепи ДНК, комплементарной вирусной РНК, 2 – удвоение вирусной РНК, 3 – транскрипцию вирусной ДНК в РНК, 4 – обратимое превращение РНК в ДНК.

Вопрос 4. Самая маленькая по размеру и молекулярной массе из перечисленных аминокислот:

1 – пролин, 2 – гистидин, 3 – глицин, 4 – фенилаланин.

Вопрос 5. Токсины бледной поганки являются:

1 – аминокислотами, 2 – пептидами, 3 – белками, 4 – антибиотиками.

Вопрос 6. В молекуле белка β -структура образуется за счет:

1 – ковалентных связей, 2 – гидрофобных связей, 3 – внутривещечных водородных связей, 4 – межцепочечных водородных связей.

Вопрос 7. Молекулы иммуноглобулинов состоят из:

1 – одной легкой и двух тяжелых полипептидных цепей, 2 – трех легких и двух тяжелых полипептидных цепей, 3 – двух легких и двух тяжелых полипептидных цепей, 4 – четырех тяжелых цепей и четырех порфириновых колец.

Вопрос 8. Каталитическое действие ферментов основано на снижении энергии активации реакции за счет:

1 – нековалентных взаимодействий, 2 – образования промежуточных фермент-субстратных комплексов, 3 – сдвига химического равновесия, 4 – снижения энергии Гиббса реакции.

Вопрос 9. При неконкурентном ингибировании фермента:

1 – ингибитор связывается с активным центром фермента, 2 – ингибитор связывается с субстратом, 3 – фермент, субстрат и ингибитор образуют прочный комплекс, 4 – ингибитор вызывает денатурацию фермента.

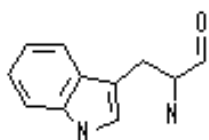
Вопрос 10. Функция пиридоксина в биохимических реакциях:

1 – перенос аминогрупп, 2 – перенос CH_3COO - групп, 3 – регуляция обмена кальция, 4 – перенос H^+ в окислительно-восстановительных реакциях.

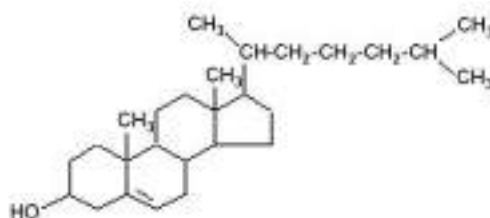
Раздел 2. Примеры вопросов к контрольной работе № 2. Максимальная оценка 15 баллов. Контрольная работа в виде теста содержит 25 вопросов, по 0,6 балла за вопрос.

Вопрос 1. Укажите формулу глюкозы:

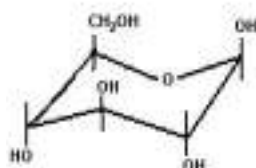
1 -



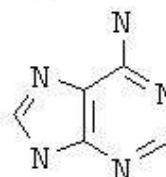
3 -



2 -



4 -

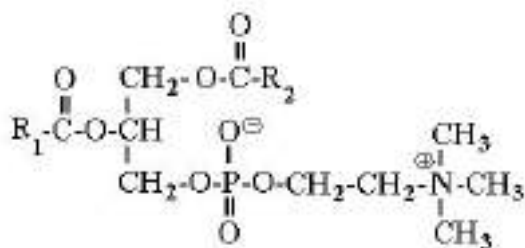


Вопрос 2. Кислота $\text{CH}_3-(\text{CH}_2)_{14}-\text{COOH}$ называется:

1 – олеиновая, 2 – пальмитиновая, 3 – уксусная, 4 – арахидоновая.

Вопрос 3. На рисунке приведена формула:

1 – фосфатидилхолина, 2 – сфингомиелина, 3 – мирицилпальмитата, 4 – холестерина.



Вопрос 4. Интегральные белки в составе биологических мембран:

1 – находятся на внешней поверхности, 2 – находятся на внутренней поверхности, 3 – могут пронизывать мембрану насквозь.

Вопрос 5. Работа Na^+/K^+ -АТФ-азы осуществляется за счет :

1 – энергии гидролиза АТФ, 2 – энергии разложения липидов бислоя, 3 – энергии разности потенциалов, 4 – градиента концентраций натрия.

Вопрос 6. У эукариот ядерная ДНК связана с:

1 – белково-углеводными комплексами, 2- ферментами репликации, 3 – особыми белками - гистонами, 4 – особыми белково-углеводными комплексами.

Вопрос 7. В молекуле ДНК:

1 – сахарофосфатный остов располагается внутри двойной спирали, 2 – сахарофосфатный остов и азотистые основания располагаются по периферии двойной спирали, 3 – азотистые основания располагаются внутри двойной спирали, 4 – азотистые основания располагаются по периферии двойной спирали.

Вопрос 8. Для репликации ДНК необходимы:

1 – набор нуклеотидфосфатов (АТФ, ГТФ, ЦТФ, ТТФ) и ДНК-полимераза, 2 – набор нуклеотидфосфатов и ДНК-матрица, 3 – праймер, набор нуклеотидфосфатов и ДНК-полимераза, 4 – ДНК-полимераза, набор нуклеотидфосфатов, ДНК-матрица и праймер.

Вопрос 9. РНК-полимераза необходима для:

1 – синтеза двойной цепи ДНК, 2 – осуществления процесса транскрипции, 3 – осуществления процесса трансляции, 4 – осуществления процесса репликации.

Вопрос 10. В ходе трансляции информация считывается с:

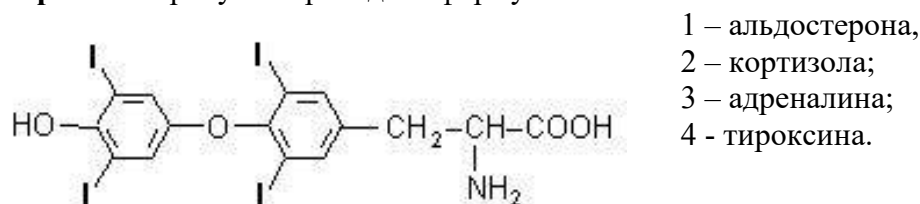
1 – двойной цепи ДНК, 2 – рибосомной РНК, 3 – транспортной РНК, 4 – матричной РНК.

Раздел 3. Примеры вопросов к контрольной работе № 3. Максимальная оценка 20 баллов. Контрольная работа в виде теста содержит 25 вопросов, по 0,75 балла за вопрос.

Вопрос 1. При восприятии и передаче гормонального сигнала по мембрано-опосредованному механизму аденилатциклаза играет роль:

1 – рецептора, 2 – усилителя, 3 – преобразователя, 4 – ингибитора.

Вопрос 2. На рисунке приведена формула:



- 1 – альдостерона,
- 2 – кортизола;
- 3 – адреналина;
- 4 - тироксина.

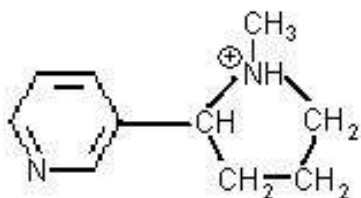
Вопрос 3. Тестостерон является:

1 – мужским половым гормоном, 2 – женским половым гормоном, 3 – гормоном коры надпочечников, 4 – гормоном желудочно-кишечного тракта.

Вопрос 3. В ходе передачи сигнала через синапс происходит:

1 – преобразование электрического сигнала в механический, а затем в химический, 2 – преобразование электрического сигнала в химический, а затем в механический, 3 – преобразование химического сигнала в электрический, 4 – преобразование электрического сигнала в химический, а затем опять в электрический.

Вопрос 4. На рисунке приведена формула:



- 1 – ацетилхолина,
- 2 – γ -аминомасляной кислоты,
- 3 – никотина,
- 4 – глутамина.

Вопрос 5. На молекулярном уровне восприятие светового сигнала происходит за счет:

1 – окисления ретинила, 2 – восстановления ретинила, 3 – цис- транс-изомеризации ретинила.

Вопрос 6. В отсутствие АТФ в мышечной клетке:

1 – головка миозина присоединена к актиновой нити, 2 – головка миозина присоединена к миозиновой нити, 3 – головка миозина отделена от актиновой нити, 4 – головка миозина отделена от миозиновой нити.

Вопрос 7. Процессы ферментативной деградации, в ходе которых крупные органические молекулы разрушаются до простых органических и неорганических соединений с одновременным выделением свободной энергии, называются:

1 – перевариванием, 2 – катаболическими путями, 3 – анаболическими путями, 4 – центральными путями обмена.

Вопрос 8. В ходе **первого этапа** гликолиза происходит:

1 – распад гексозы на две триозы и запасание энергии в виде АТФ, 2 – распад гексозы на две триозы и расход энергии в виде АТФ, 3 – распад гексозы до двух молекул молочной кислоты и запасание энергии, 4 – распад гексозы до углекислого газа и воды.

Вопрос 9. При окислительном фосфорилировании сопрягаются процессы:

1 – окисления глюкозы и фосфорилирования АДФ, 2 – окисления фосфоенолпирувата и образования АТФ, 3 – окисления глюкозы и фосфорилирования глицеральдегида, 4 – окисления НАДН или ФАДН₂ и образования АТФ.

Вопрос 10. В ходе **темновой** фазы фотосинтеза происходит:

1 – фотохимическое возбуждение хлорофилла, 2 – окислительное расщепление воды, 3 – синтез АТФ, 4 – синтез углеводов.

8.3. Вопросы для итогового контроля освоения дисциплины (зачет с оценкой)

Максимальное количество баллов за зачет с оценкой – 40 баллов.

Билет для зачета с оценкой содержит 3 вопроса по каждому из разделов дисциплины.

1 вопрос – 12 баллов, вопрос 2 – 12 баллов, вопрос 3 – 16 баллов.

8.3.1. Примеры контрольных вопросов для итогового контроля освоения дисциплины (зачет с оценкой)

1. Объекты изучения биохимии. Связь биохимии и нанотехнологии. Биомиметика.
2. Взаимодействие вирусов с клеткой. Лизогенный и литический путь.
3. Структура аминокислот. Биологические функции аминокислот. Незаменимые аминокислоты.
4. Основы ферментативной кинетики. Уравнение Михаэлиса-Ментен.
5. Структурная и оптическая изомерия моносахаридов, линейные и циклические формы.
6. Стероиды, холестерин. Каротиноиды. Терпены.
7. Упаковка ДНК, наноструктура хроматина.

8. Транскрипция, работа РНК-полимеразы.
9. Молекулярные механизмы действия гормонов: мембрано-опосредованный и цитозольный механизм.
10. Строение и работа нервно-мышечного синапса, нейромедиаторы.
11. Строение мышечной клетки, миофибриллы. Наноструктура актина и миозина. Молекулярные механизмы мышечного сокращения.
12. Понятие метаболизма, катаболизм и анаболизм. Центральные пути обмена. Ключевые метаболиты – пируват и ацетилКоА.
13. Гликолиз, его стадии. Материальный и энергетический баланс гликолиза.
14. Механизм окислительного фосфорилирования
15. Фотосинтез, световая и темновая стадии. Материальный и энергетический баланс фотосинтеза.

Полный перечень оценочных средств приведен в виде отдельного документа, являющегося неотъемлемой частью основной образовательной программы.

8.4. Структура и примеры билетов для зачета с оценкой

<p>«Утверждаю» <u>И.о. зав. кафедрой</u> НМНТ (Должность, название кафедры)</p> <p><u>М.Ю. Королева</u> (Подпись) (И. О. Фамилия)</p> <p>« <u> </u> » <u> </u> 20<u>2</u> г.</p>	<p><i>Министерство науки и высшего образования РФ</i></p>
	<p>Российский химико-технологический университет имени Д.И. Менделеева</p>
	<p><i>Кафедра наноматериалов и нанотехнологии</i></p>
	<p><i>«Биологические наноструктуры»</i></p>
<p>Билет № 1</p>	
<p>1. Объекты изучения биохимии. Связь биохимии и нанотехнологии. Биомиметика.</p>	
<p>2. Структурная и оптическая изомерия моносахаридов, линейные и циклические формы.</p>	
<p>3. Молекулярные механизмы действия гормонов: мембрано-опосредованный и цитозольный механизм.</p>	

9. УЧЕБНО-МЕТОДИЧЕСКОЕ ОБЕСПЕЧЕНИЕ ДИСЦИПЛИНЫ

9.1. Рекомендуемая литература

А. Основная литература

1. Н.М. Мурашова Биологические наноструктуры. (учебное пособие) М.: РХТУ им. Д.И. Менделеева, 2010 – 152 с.
2. Н. Г. Луценко, С. В. Калёнов, А. В. Белодед Начала биохимии [Текст]: в 2 ч: Учебное пособие /. - М.: РХТУ им. Д.И. Менделеева, 2011. - ISBN 978-5-7237-0922-5. Ч.1: Курс лекций. - 2011. - 156 с.

Б. Дополнительная литература

1. В.П. Комов, В.Н. Шведова Биохимия. Учебник для академического бакалавриата. 4-е изд. М.: Юрайт, 2022 г.

9.2. Рекомендуемые источники научно-технической информации

Научно-технические журналы:

1. Журнал «Успехи химии», ISSN 0042-1308
2. Журнал «Биохимия», ISSN 0006-2979
3. Журнал «Российские нанотехнологии», ISSN 1992-7223

Ресурсы информационно–телекоммуникационной сети Интернет:

4. Научная электронная библиотека www.sciencedirect.com.
5. База данных научных статей <http://elibrary.ru>

9.3. Средства обеспечения освоения дисциплины

Для реализации данного курса подготовлены следующие средства обеспечения освоения дисциплины:

- набор тем докладов, общее число тем – более 50
- банк тестовых заданий для контрольных работ
- банк заданий для итогового контроля освоения дисциплины

Для реализации учебной программы с использованием электронного обучения (ЭО) и дистанционных образовательных технологий (ДОТ) применяются следующие образовательные технологии и средства обеспечения дисциплины:

- ЭИОС РХТУ им. Д.И. Менделеева;
- платформы для проведения вебинаров (eTutorium и др.);
- платформы для проведения онлайн конференций (Zoom, Skype и др.);
- учебный портал Moodle РХТУ им. Д.И. Менделеева (или другие LMS);
- сервисы по доставки e-mail сообщений.

Для проведения промежуточных и итоговой аттестации могут использоваться такие сервисы как: Яндекс.Формы, Zoom, Skype, отдельные специализированные модули LMS.

Для освоения дисциплины используются следующие нормативные и нормативно-методические документы:

– Федеральный закон Российской Федерации от 29.12.2012 № 273-ФЗ «Об образовании в Российской Федерации» [Электронный ресурс] – Режим доступа: <http://pravo.gov.ru/proxy/ips/?docbody=&nd=102162745&intelsearch=273-%D4%C7> (дата обращения: 15.05.2019).

– Федеральные государственные образовательные стандарты высшего образования // Координационный совет учебно-методических объединений и научно-методических советов высшей школы. Портал Федеральных образовательных стандартов высшего образования [Электронный ресурс] – Режим доступа: <http://fgosvo.ru/fgosvo/92/91/4> (дата обращения: 15.05.2019).

– Приказ Министерства образования и науки РФ от 23.08.2017 № 816 «Об утверждении Порядка применения организациями, осуществляющими образовательную деятельность, электронного обучения, дистанционных образовательных технологий при реализации образовательных программ» [Электронный ресурс]. Режим доступа: <http://pravo.gov.ru/proxy/ips/?docbody=&nd=102447332&intelsearch=816+%EF%F0%E8%EA%E0%E7> (дата обращения: 15.05.2019).

При освоении дисциплины студенты должны использовать информационные и информационно-образовательные ресурсы следующих порталов и сайтов:

– Федеральный центр информационно-образовательных ресурсов. [Электронный ресурс] – режим доступа: <http://www.fcior.edu.ru/> (дата обращения: 15.05.2019).

– Информационная система «Единое окно доступа к образовательным ресурсам». URL: <http://window.edu.ru/> (дата обращения: 15.05.2019).

– ФЭПО: соответствие требованиям ФГОС [Электронный ресурс] – Режим доступа: <http://fepo.i-exam.ru/> (дата обращения: 15.05.2019).

10. МЕТОДИЧЕСКИЕ УКАЗАНИЯ ДЛЯ ОБУЧАЮЩИХСЯ

10.1. Для студентов, обучающихся по очной форме, без использования электронного образования и дистанционных образовательных технологий

Методические рекомендации по организации учебной работы обучающегося направлены на повышение ритмичности и эффективности его аудиторной и самостоятельной работы по дисциплине.

Дисциплина *«Биологические наноструктуры»* включает 3 раздела, каждый из которых имеет определенную логическую завершенность. При изучении материала каждого раздела рекомендуется регулярное повторение учебного материала, а также дополнение его сведениями из литературных источников, представленных в учебной программе. При работе с указанными источниками рекомендуется составлять краткий конспект с обязательным фиксированием библиографических данных источника. Изучение материала каждого раздела заканчивается контролем его освоения в форме контрольной работы. Результаты выполнения контрольных работ оцениваются в соответствии с принятой в университете рейтинговой системой оценки знаний.

Теоретические основы материала разделов дисциплины излагаются на лекциях преподавателем. Практическое освоение учебного материала на семинарах проводится как в форме примеров, разбираемых преподавателем на семинарах, так и в форме подготовки докладов студентами по выбранным из списка темам. Делать доклады можно как в сопровождении компьютерных презентаций, так и без них. Продолжительность доклада – 5-10 мин.

Выполнение практических работ в первую очередь ориентировано на самостоятельную работу студента с информационными ресурсами – учебной, научно-технической, справочной и патентной литературой, ресурсами Интернета, базами данных. Доступ к указанным ресурсам обеспечивается фондами научно-технической библиотеки вуза и городских научно-технических библиотек, электронными библиотеками и поисковыми системами Интернета.

Совокупная оценка текущей работы студента бакалавриата в семестре складывается из оценок за выполнение контрольных работ (максимальная оценка 50 баллов) и за доклады (максимальная оценка 10 баллов). Максимальная оценка текущей работы в семестре составляет 60 баллов.

В соответствии с учебным планом изучение дисциплины завершается итоговым контролем в форме зачета с оценкой. Максимальная оценка на зачете составляет 40 баллов.

10.2. Для студентов, обучающихся по очной форме, с использованием электронного образования и дистанционных образовательных технологий

При использовании электронного обучения и дистанционных образовательных технологий занятия полностью или частично проводятся в режиме онлайн. Объем дисциплины и распределение нагрузки по видам работ соответствует п. 4.1. Распределение баллов соответствует п.10.1 либо может быть изменено в соответствии с решением кафедры, в случае перехода на ЭО и ДОТ в процессе обучения. Решение кафедры об используемых технологиях и системе оценивания достижений обучающихся принимается с учетом мнения ведущего преподавателя и доводится до обучающихся.

11. МЕТОДИЧЕСКИЕ УКАЗАНИЯ ДЛЯ ПРЕПОДАВАТЕЛЕЙ

11.1. Для преподавателей, при реализации программы по очной форме, без использования электронного образования и дистанционных образовательных технологий

Дисциплина *«Биологические наноструктуры»* изучается в 5 семестре бакалавриата.

При подготовке и проведении занятий преподаватель должен ориентироваться на то, что студенты, обучающиеся в бакалавриате, имеют общую подготовку по общенаучным, общеинженерным дисциплинам и основным профессиональным дисциплинам профиля, в объеме, предусмотренном учебным планом бакалавриата, а также опыт восприятия и конспектирования изучаемого материала. В связи с этим материал дисциплины должен опираться на полученные знания и быть ориентирован их расширение и углубление в соответствии с современными теоретическими представлениями и технологическими новациями. Обучение студентов может быть организовано как в виде традиционных лекций и практических занятий, так и научной дискуссии, которая помогает приобрести навыки и умения обосновывать круг рассматриваемых вопросов, формулировать главные положения, определения и практические выводы из теоретических положений. На занятиях должна прослеживаться взаимосвязь рассматриваемых вопросов с ранее изученным материалом.

Основной задачей преподавателя, ведущего занятия по дисциплине *«Биологические наноструктуры»*, является формирование у студентов компетенций в области наноматериалов и наноструктур биологического происхождения.

Необходимо уделить внимание формированию у студентов глубоких и систематических знаний в области биохимии, в том числе по основным классам биологических молекул, их строению и функциям; выработке системного подхода к пониманию функционирования биологических наноструктур в живой природе на примере энергетических процессов в клетке, процессов генерирования, восприятия и передачи сигналов и механического движения; формированию способности ориентироваться в научной литературе, посвященной медицинским и биологическим приложениям нанотехнологии и вести диалог и сотрудничество с представителями медицинских и биологических наук.

При проведении занятий преподаватель может рекомендовать студентам проработку дополнительной литературы по тематике занятия, организуя ее обсуждение на практических занятиях, формирует у студентов навык к самостоятельной работе с разнообразными литературными источниками.

Для более полной и глубокой проработки материала дисциплины, в том числе на конкретных примерах, предусмотрено проведение практических занятий как в форме примеров, разбираемых преподавателем на семинарах, так и в форме докладов обучающихся по выбранным из списка темам. Подготовка докладов направлена на повышение интереса к изучаемой дисциплине, она стимулирует обучающихся к самостоятельной творческой работе по изучаемой тематике. При проведении занятий преподаватель может рекомендовать студентам дополнительную литературу по тематике

занятия. Желательно стимулировать студентов к самостоятельной работе с литературными источниками, задавая вопросы и организуя их обсуждение в аудитории.

11.2. Для преподавателей, при реализации программы по очной форме, с использованием электронного образования и дистанционных образовательных технологий

При использовании электронного обучения и дистанционных образовательных технологий занятия полностью или частично проводятся в режиме онлайн. Объем дисциплины и распределение нагрузки по видам работ соответствует п. 4.1. Распределение баллов соответствует п.10.1 либо может быть изменено в соответствии с решением кафедры, в случае перехода на ЭО и ДОТ в процессе обучения. Решение кафедры об используемых технологиях и системе оценивания достижений обучающихся принимается с учетом мнения ведущего преподавателя и доводится до обучающихся.

Реализация ЭО и ДОТ предполагает использование следующих видов учебной деятельности: онлайн консультации, практические занятия, видео-лекции; рассылка учебно-методических материалов по электронной почте; текущий контроль в режиме тестирования и проверки домашних заданий; самостоятельная работа и т.д.

При реализации РПД в зависимости от конкретной ситуации ЭО и ДОТ могут быть применены в следующем виде:

- объем часов контактной работы обучающихся с преподавателем не сокращается и электронные образовательные ресурсы (ЭОР) методически обеспечивают самостоятельную работу обучающихся в объеме, предусмотренном рабочей программой данной дисциплины. При этом в случае необходимости занятия проводятся в режиме онлайн;
- смешанные формы обучения, сочетающие в себе аудиторные занятия (при возможности перевода части контактных часов работы обучающихся с преподавателем в электронную информационно-образовательную среду без потери содержания учебной дисциплины) и ЭОР (часть учебного материала (например, лекции) может быть заменена ЭОР).

12. ПЕРЕЧЕНЬ ИНФОРМАЦИОННЫХ ТЕХНОЛОГИЙ, ИСПОЛЬЗУЕМЫХ В ОБРАЗОВАТЕЛЬНОМ ПРОЦЕССЕ

Информационную поддержку изучения дисциплины осуществляет Информационно-библиотечный центр (ИБЦ) РХТУ им. Д.И. Менделеева, который обеспечивает обучающихся основной учебной, учебно-методической и научной литературой, необходимой для организации образовательного процесса по дисциплине. Общий объем многоотраслевого фонда ИБЦ на 01.01.2019 г составляет 1 708 372 экз. изданий.

Фонд ИБЦ располагает учебной, учебно-методической и научно-технической литературой в форме печатных и электронных изданий, а также включает официальные, справочно-библиографические, специализированные отечественные и зарубежные периодические и информационные издания. ИБЦ обеспечивает доступ к профессиональным базам данных, информационным, справочным и поисковым системам.

Каждый обучающийся обеспечен свободным доступом из любой точки, в которой имеется доступ к сети Интернет и к электронно-библиотечной системе (ЭБС) Университета, которая содержит различные издания по основным изучаемым дисциплинам и сформирована по согласованию с правообладателями учебной и учебно-методической литературы.

Для более полного и оперативного справочно-библиографического и информационного обслуживания в ИБЦ реализована технология Электронной доставки документов.

Полный перечень электронных информационных ресурсов, используемых в процессе обучения, представлен в основной образовательной программе.

13. МАТЕРИАЛЬНО-ТЕХНИЧЕСКОЕ ОБЕСПЕЧЕНИЕ ДИСЦИПЛИНЫ

В соответствии с учебным планом занятия по дисциплине *«Биологические наноструктуры»* проводятся в форме лекций, практических занятий и самостоятельной работы обучающегося.

13.1. Оборудование, необходимое в образовательном процессе:

Учебная аудитория, оборудованная электронными средствами демонстрации (компьютер со средствами звуковоспроизведения, проектор, экран) и учебной мебелью. Библиотека, имеющая рабочие места, оснащенные компьютерами с доступом к базам данных и выходом в Интернет.

13.2. Учебно-наглядные пособия:

Иллюстрации к разделам курса.

13.3. Компьютеры, информационно-телекоммуникационные сети, аппаратно-программные и аудиовизуальные средства:

Персональные компьютеры, укомплектованные проигрывателями CD и DVD, принтерами и программными средствами; проекторы и экраны; цифровые камеры; копировальные аппараты; локальная сеть с выходом в Интернет.

13.4. Печатные и электронные образовательные и информационные ресурсы:

Информационно-методические материалы: учебные пособия по дисциплине; раздаточный материал к разделам лекционного курса.

Электронные образовательные ресурсы: учебно-методические разработки, размещенные на сайте кафедры наноматериалов и нанотехнологии (<http://nano.muctr.ru> дата обращения 15.11.2019), в том числе темы докладов по дисциплине «Биологические наноструктуры».

13.5. Перечень лицензионного программного обеспечения:

№ п. п.	Наименование программного продукта	Реквизиты договора поставки	Срок окончания действия лицензии	Примечание	Возможность дистанционного использования
1.	WINDOWS 8.1 Professional Get Genuine	Контракт № 62-64ЭА/2013 от 02.12.2013	бессрочно	Лицензия на операционную систему Microsoft Windows 8.1. ПО, не принимающее прямого участия в образовательных процессах.	Нет
2.	WINHOME 10 Russian OLV NL Each	Контракт № 28-35ЭА/2020 от 26.05.2020	бессрочно	Лицензия на операционную систему Microsoft Windows 10. ПО, не принимающее	Нет

№ п. п.	Наименование программного продукта	Реквизиты договора поставки	Срок окончания действия лицензии	Примечание	Возможность дистанционного использования
	AcademicEdition			прямого участия в образовательных процессах.	
3.	Microsoft Office Standard 2013	Контракт № 62-64ЭА/2013 от 02.12.2013	бессрочная	Лицензия на ПО, принимающее участие в образовательных процессах.	Нет
4.	Microsoft Office Professional Plus 2019 В составе: <ul style="list-style-type: none"> • Word • Excel • Power Point • Outlook • OneNote • Access • Publisher • InfoPath 	Контракт № 28-35ЭА/2020 от 26.05.2020	12 месяцев (ежегодное продление подписки с правом перехода на обновлённую версию продукта)	Лицензия на ПО, принимающее участие в образовательных процессах.	Нет
5.	O365ProPlusOpenFeltyShrdSvr ALNGSubsVL OLV E 1Mth Acdmc AP AddOn toOPP Приложения в составе подписки: Outlook OneDrive Word 365 Excel 365 PowerPoint 365 Microsoft Teams	Контракт № 28-35ЭА/2020 от 26.05.2020	12 месяцев (ежегодное продление подписки с правом перехода на обновлённую версию продукта)	Лицензия на ПО, не принимающее прямого участия в образовательных процессах (инфраструктурное/вспомогательное ПО)	Да
6.	Kaspersky Endpoint Security для бизнеса –	Контракт № 90-133ЭА/2021 от 07.09.2021	12 месяцев (ежегодное продление подписки с	Лицензия на ПО, не принимающее прямого участия в образовательных процессах	Нет

№ п. п.	Наименование программного продукта	Реквизиты договора поставки	Срок окончания действия лицензии	Примечание	Возможность дистанционного использования
	Стандартный Russian Edition.		правом перехода на обновлённую версию продукта)	(инфраструктурное/вспомогательное ПО)	

14. ТРЕБОВАНИЯ К ОЦЕНКЕ КАЧЕСТВА ОСВОЕНИЯ ПРОГРАММ

Наименование разделов	Основные показатели оценки	Формы и методы контроля и оценки
Раздел 1. Основы биохимии, цитологии и вирусологии	<p><i>Знает:</i></p> <ul style="list-style-type: none"> - строение, свойства и биологические функции основных классов биомолекул; - строение и работу наиболее важных биологических наноструктур; <p><i>Умеет:</i></p> <ul style="list-style-type: none"> - самостоятельно ориентироваться в литературе, посвященной медицинским и биологическим приложениям нанотехнологии; - вести диалог и сотрудничество с представителями медицинских и биологических наук; <p><i>Владеет:</i></p> <ul style="list-style-type: none"> - навыками анализа научно-технической литературы в области строения, свойств, функций и возможного применения наноструктур биологического происхождения; - способностью использовать на практике знания о строении и функционировании биологических наноструктур, в том числе при разработке новых наноматериалов. 	<p>Оценка за доклады.</p> <p>Оценка за первую контрольную работу</p> <p>Оценка на зачете.</p>
Раздел 2. Основные классы биологических молекул	<p><i>Знает:</i></p> <ul style="list-style-type: none"> - строение, свойства и биологические функции основных классов биомолекул; - строение и работу наиболее важных биологических наноструктур; <p><i>Умеет:</i></p>	<p>Оценка за доклады.</p> <p>Оценка за вторую контрольную работу</p> <p>Оценка на зачете.</p>

Наименование разделов	Основные показатели оценки	Формы и методы контроля и оценки
	<ul style="list-style-type: none"> - самостоятельно ориентироваться в литературе, посвященной медицинским и биологическим приложениям нанотехнологии; - вести диалог и сотрудничество с представителями медицинских и биологических наук; <p><i>Владеет:</i></p> <ul style="list-style-type: none"> - навыками анализа научно-технической литературы в области строения, свойств, функций и возможного применения наноструктур биологического происхождения; - способностью использовать на практике знания о строении и функционировании биологических наноструктур, в том числе при разработке новых наноматериалов. 	
<p>Раздел 3. Молекулярные механизмы функционирования биологических наноструктур</p>	<p><i>Знает:</i></p> <ul style="list-style-type: none"> - молекулярные механизмы восприятия, передачи и приема информации в живых системах; - молекулярные механизмы получения и хранения энергии в живых системах; - молекулярные механизмы механического движения в живых системах; <p><i>Умеет:</i></p> <ul style="list-style-type: none"> - видеть перспективы возможных биологических, медицинских и экологических приложений нанотехнологии; - самостоятельно ориентироваться в литературе, посвященной медицинским и биологическим приложениям нанотехнологии; - вести диалог и сотрудничество с представителями медицинских и биологических наук; <p><i>Владеет:</i></p> <ul style="list-style-type: none"> - навыками анализа научно-технической литературы в области строения, свойств, функций и возможного применения наноструктур биологического происхождения; - способностью использовать на практике знания о строении и функционировании биологических наноструктур, в том числе при разработке новых наноматериалов. 	<p>Оценка за доклады. Оценка за третью контрольную работу Оценка на зачете.</p>

15. ОСОБЕННОСТИ ОРГАНИЗАЦИИ ОБРАЗОВАТЕЛЬНОГО ПРОЦЕССА ДЛЯ ИНВАЛИДОВ И ЛИЦ С ОГРАНИЧЕННЫМИ ВОЗМОЖНОСТЯМИ ЗДОРОВЬЯ

Обучение инвалидов и лиц с ограниченными возможностями здоровья осуществляется в соответствии с:

- Порядком организации и осуществления образовательной деятельности по образовательным программам – программам бакалавриата, программам специалитета, программам магистратуры (Приказ Минобрнауки РФ от 05.04.2017 № 301);

- Положением о Порядке организации и осуществления образовательной деятельности по образовательным программам – программам бакалавриата, программам специалитета, программам магистратуры в Российском химико-технологическом университете имени Д.И. Менделеева (утв. решением Ученого совета университета от 28.06.2017, протокол № 9);

- Методическими рекомендациями по организации образовательного процесса для обучения инвалидов и лиц с ограниченными возможностями здоровья в образовательных организациях высшего образования, в том числе оснащённости образовательного процесса (утверждены заместителем Министра образования и науки РФ А.А. Климовым от 08.04.2014 № АК-44/05вн).

Министерство науки и высшего образования Российской Федерации
федеральное государственное бюджетное образовательное учреждение
высшего образования
«Российский химико-технологический университет
имени Д.И. Менделеева»



«УТВЕРЖДАЮ»

И.о. проректора по учебной работе

С.Н. Филатов

«25» мая 2022 г.

РАБОЧАЯ ПРОГРАММА ДИСЦИПЛИНЫ

«Введение в специальность»

Направление подготовки 22.03.01 Материаловедение
и технологии материалов

Профиль подготовки – «Материаловедение и технологии
наноматериалов и наносистем»

Квалификация «бакалавр»

РАССМОТРЕНО И ОДОБРЕНО
на заседании Методической комиссии
РХТУ им. Д.И. Менделеева
«25» мая 2022 г.

Председатель  Н.А. Макаров

Москва 2022

Программа составлена доцентом кафедры наноматериалов и нанотехнологии к.х.н.
доцентом Мурашовой Н.М.

Программа рассмотрена и одобрена на заседании кафедры наноматериалов и
нанотехнологии «25» мая 2022 г., протокол № 19

1. ЦЕЛИ И ЗАДАЧИ ДИСЦИПЛИНЫ

Программа составлена в соответствии с требованиями Федерального государственного образовательного стандарта высшего образования (ФГОС ВО) бакалавриата по направлению подготовки **22.03.01 «Материаловедение и технологии материалов»** профиль подготовки **«Материаловедение и технологии наноматериалов и наносистем»**, рекомендациями методической комиссии и накопленным опытом преподавания дисциплин профиля кафедрой наноматериалов и нанотехнологии РХТУ им. Д.И.Менделеева. Программа рассчитана на изучение дисциплины в течение 1 семестра.

Дисциплина относится к вариативной части обязательных дисциплин учебного плана, к блоку (Б1.В.02). Программа дисциплины предполагает, что обучающиеся имеют базовую подготовку по программе средней школы.

Цель дисциплины: приобретение студентами знаний в области наук о наноматериалах и нанотехнологии, наиболее ярких достижений в этой области, стимулирование интереса к будущей специальности.

Задачи дисциплины:

формирование у обучающихся знаний в области нанотехнологии и наноматериалов;

знакомство обучающихся с наиболее значимыми достижениями в области нанотехнологии и науки о наноматериалах;

стимулирование у обучающихся интереса к будущей специальности.

Дисциплина **«Введение в специальность»** преподается в 1 семестре. Контроль успеваемости студентов ведется по принятой в университете рейтинговой системе.

2. ТРЕБОВАНИЯ К РЕЗУЛЬТАТАМ ОСВОЕНИЯ ДИСЦИПЛИНЫ

Изучение дисциплины **«Введение в специальность»** при подготовке бакалавров по направлению подготовки **22.03.01 «Материаловедение и технологии материалов»** профиль подготовки **«Материаловедение и технологии наноматериалов и наносистем»** направлено на формирование следующих компетенций:

Профессиональные компетенции выпускников и индикаторы их достижения

Задача профессиональной деятельности	Объект или область знания	Код и наименование профессиональной компетенции	Код и наименование индикатора достижения профессиональной компетенции	Основание (профессиональный стандарт, анализ опыта) Обобщённые трудовые функции
Тип задач профессиональной деятельности: научно-исследовательский				
<p>– сбор и анализ данных о существующих типах и марках наноматериалов и наносистем, их структуре и свойствах применительно к решению поставленных задач с использованием баз данных и литературных источников;</p> <p>– участие в работе группы специалистов при выполнении экспериментов, проведению расчетов и обработке их результатов по созданию, исследованию и выбору</p>	<p>- основные типы и наноматериалов и наносистем неорганической (металлических и неметаллических) и органической (полимерных, углеродных) природы, твердые, жидкие, гелеобразные, аэрозольные, включая нанопленки и наноструктурированные покрытия;</p> <p>- методы исследований, испытаний, диагностики и контроля качества наноматериалов, полуфабрикатов, заготовок деталей и изделий на их основе, твердых, жидких, гелеобразных и</p>	<p>ПК-1 Способен использовать на практике знания об основных типах металлических, неметаллических и композиционных материалов различного назначения, о влиянии фазового и структурного состояния на свойства материалов</p>	<p>ПК-1.1. Знает основные типы металлических, неметаллических и композиционных материалов различного назначения, о влиянии фазового и структурного состояния на свойства материалов</p> <p>ПК-1.3. Владеет методами поиска и анализа информации об основных типах материалов и о влиянии фазового и структурного состояния на свойства материалов</p>	<p>Профессиональный стандарт 26.006 «Специалист по разработке наноструктурированных композиционных материалов», утвержденный приказом Министерства труда и социальной защиты Российской Федерации от 08.09.2015 № 604н.</p> <p>А: Лабораторно-аналитическое сопровождение разработки наноструктурированных композиционных материалов (уровень квалификации – 6)</p> <p>В: Научно-техническая разработка и методическое сопровождение в области создания наноструктурированных композиционных материалов (уровень квалификации – 6)</p> <p>Профессиональный стандарт 40.104 «Специалист по измерению параметров и модификации свойств наноматериалов и наноструктур», утвержденный</p>

<p>наноматериалов и наносистем, оценке эксплуатационных характеристик с помощью комплексного анализа структуры и физико-механических, коррозионных и других свойств, устойчивости к внешним воздействиям;</p> <p>сбор научно-технической информации по тематике экспериментов для составления обзоров, отчетов и научных публикаций, участие в составлении отчетов по выполненному заданию.</p>	<p>аэрозольных наносистем, методы диагностики и анализа нанодисперсных частиц, нанопленок и наносистем.</p>			<p>приказом Министерства труда и социальной защиты Российской Федерации от «7» сентября 2015 г. № 593н.</p> <p>С: Совершенствование процессов измерений параметров и модификации свойств наноматериалов и наноструктур (уровень квалификации – 6)</p>
---	---	--	--	---

<p>– сбор и анализ данных о существующих типах и марках наноматериалов и наносистем, их структуре и свойствах применительно к решению поставленных задач с использованием баз данных и литературных источников;</p> <p>– участие в работе группы специалистов при выполнении экспериментов, проведению расчетов и обработке их результатов по созданию, исследованию и выбору наноматериалов и наносистем, оценке эксплуатационных характеристик с помощью комплексного анализа структуры и физико-механических, коррозионных и</p>	<p>- основные типы наноматериалов и наносистем неорганической (металлических и неметаллических) и органической (полимерных, углеродных) природы, твердые, жидкие, гелеобразные, аэрозольные, включая нанопленки и наноструктурированные покрытия;</p> <p>- процессы получения, обработки и модификации наноматериалов, включая наноструктурные пленки и покрытия, полуфабрикатов, заготовок деталей и изделий на их основе, а также технологические процессы с участием наноструктурированных сред;</p>	<p>ПК-4 Способен прогнозировать влияние микро- и нано-масштаба на механические, физические, химические и другие свойства веществ и материалов</p>	<p>ПК-4.1. Знает основные закономерности и примеры влияния микро- и нано-масштаба на механические, физические, химические и другие свойства веществ и материалов</p>	<p>Профессиональный стандарт 26.006 «Специалист по разработке наноструктурированных композиционных материалов», утвержденный приказом Министерства труда и социальной защиты Российской Федерации от 08.09.2015 № 604н.</p> <p>А: Лабораторно-аналитическое сопровождение разработки наноструктурированных композиционных материалов (уровень квалификации – 6)</p> <p>В: Научно-техническая разработка и методическое сопровождение в области создания наноструктурированных композиционных материалов (уровень квалификации – 6)</p> <p>Профессиональный стандарт 40.104 «Специалист по измерению параметров и модификации свойств наноматериалов и наноструктур», утвержденный приказом Министерства труда и социальной защиты Российской Федерации от «7» сентября 2015 г. № 593н.</p> <p>С: Совершенствование процессов измерений параметров и модификации свойств наноматериалов и наноструктур (уровень квалификации – 6)</p>
---	---	--	---	--

<p>других свойств, устойчивости к внешним воздействиям; сбор научно-технической информации по тематике экспериментов для составления обзоров, отчетов и научных публикаций, участие в составлении отчетов по выполненному заданию.</p>				Анализ опыта
--	--	--	--	--------------

В результате изучения дисциплины студент бакалавриата должен:

знать:

- наиболее известные типы наноматериалов и наноструктур, их строение и основные свойства;
- наиболее яркие достижения в области нанотехнологии и химической технологии наноматериалов;
- имеющиеся на сегодняшний день и возможные в будущем области применения различных видов наносистем и наноматериалов;

уметь:

- видеть возможности применения новых наноматериалов и наносистем в различных областях техники и медицины;
- ориентироваться в литературе, посвященной применению наноматериалов и нанотехнологии;

владеть:

- методами представления сведений о свойствах, методах получения и областях применения наноматериалов и наноструктур в виде устных докладов и презентаций.

3. ОБЪЕМ ДИСЦИПЛИНЫ И ВИДЫ УЧЕБНОЙ РАБОТЫ

Виды учебной работы	В зачетных единицах	В академ. часах
Общая трудоемкость дисциплины по учебному плану	3,0	108
Контактная работа – Аудиторные занятия:	1,33	48
Лекции (Лек)	0,89	32
Практические занятия (ПЗ)	0,44	16
Самостоятельная работа (СР):	1,67	60
Контактная самостоятельная работа	1,00	0,2
Самостоятельная проработка разделов дисциплины		35,8
Подготовка докладов на семинарах	0,25	9
Подготовка к зачету	0,42	15
Вид контроля: зачет с оценкой	-	-

Виды учебной работы	В зачетных единицах	В астроном. часах
Общая трудоемкость дисциплины по учебному плану	3,0	81
Контактная работа – Аудиторные занятия:	1,33	36
Лекции (Лек)	0,89	24
Практические занятия (ПЗ)	0,44	12
Самостоятельная работа (СР):	1,67	45
Контактная самостоятельная работа	1,00	0,15
Самостоятельная проработка разделов дисциплины		26,85
Подготовка докладов на семинарах	0,25	6,7
Подготовка к зачету	0,42	11,3
Вид контроля: зачет с оценкой	-	-

4. СОДЕРЖАНИЕ ДИСЦИПЛИНЫ

4.1 Разделы дисциплины и виды занятий

№ п/п	Раздел дисциплины	Академ. часов			
		Всего	Лек-ции	Прак. зан.	Сам. работа
1	Общие вопросы нанотехнологии и технологии наноматериалов	30	10	5	15
1.1	Введение. История развития науки о наноматериалах и нанотехнологии.	6	2	1	3
1.2	Уникальные свойства наноматериалов. Примеры размерного эффекта. Наночастицы в окружающей среде.	12	4	2	6
1.3	Развитие методов визуализации и анализа наноматериалов	6	2	1	3
1.4	Организация научных исследований. Ведущие вузы и научные организации в области нанотехнологии и наноматериалов. Программы развития нанотехнологии и наноматериалов.	6	2	1	3
2	Примеры наноматериалов и их роль в современном обществе	63	22	11	30
2.1	Углеродные наноматериалы - современное состояние и перспективы.	6	2	1	3
2.2	Нанотехнологии и наноматериалы в электронике.	6	2	1	3
2.3	Наномедицина. Наноматериалы для создания лекарственных средств. Наноматериалы для терапии рака	11	4	2	5
2.4	Магнитные наноматериалы	6	2	1	3
2.5	Консолидированные наноматериалы	11	4	2	5
2.6	Современные композиционные материалы и нанокompозиты	6	2	1	3
2.7	Нанопокрyтия с уникальными свойствами	6	2	1	3
2.8	Наноматериалы для энергетики и решения экологических проблем. Оценка потенциальной опасности наноматериалов.	11	4	2	5
	Форма контроля – зачет с оценкой				
	Подготовка к зачету	15	-	-	15
	ИТОГО	108	32	16	60

4.2. Содержание разделов дисциплины

Раздел 1. Общие вопросы нанотехнологии и технологии наноматериалов.

1.1. Введение. История развития науки о наноматериалах и нанотехнологии. Перспективы наноматериалов.

Масштаб нанообъектов. Определение нанотехнологии и наноматериалов. Особые свойства нанообъектов. Роль межфазных границ.

Наноматериалы в древности и Средневековье. Наноматериалы в новое время, Майкл Фарадей и золи золота. Наноматериалы и нанотехнологии в 20 веке. Р. Фейнман - принципиальная возможность создания нанообъектов путем сборки атом за атомом. Книга Э. Дрекслера. Разработка методов анализа и визуализации наночастиц. Ультрадисперсные порошки. Национальная нанотехнологическая инициатива США. Бурное развитие нанотехнологии в 21 веке.

1.2. Уникальные свойства наноматериалов. Примеры размерного эффекта. Наночастицы в окружающей среде.

Поверхностная энергия, поверхностное натяжение. Определение размерного эффекта.

Примеры влияния размера наночастиц на условия (температуру, давление) фазовых переходов, оптические свойства, механические свойства наноматериалов, реакционную способность, каталитические свойства, магнитные свойства, биологические свойства (токсичность). Защита от наночастиц.

Наночастицы в окружающей среде. Наночастицы в космосе, в гидросфере, литосфере и атмосфере. Природные наноматериалы. Биологические наноструктуры.

1.3. Развитие методов визуализации и анализа наноматериалов.

Просвечивающая электронная микроскопия. Сканирующая (растровая) электронная микроскопия. Сканирующая туннельная микроскопия. Атомно-силовая микроскопия. Физические основы методов, устройство приборов, требования к образцам и условиям анализа, примеры изображений.

1.4. Организация и финансирование научных исследований. Ведущие вузы и научные организации в области нанотехнологии и наноматериалов. Программы развития нанотехнологии и наноматериалов.

Организация научных исследований в России. Примеры научных организаций и ведущих вузов. Научные базы данных и научные журналы. Финансирование научных исследований в России, грантовая система. Приоритетные направления развития науки, техники и технологий в РФ. Федеральная целевая программа, Российский фонд фундаментальных исследований, Российский научный фонд. Программы для молодых ученых и предпринимателей. Программы развития нанотехнологии и наноматериалов в России. Деятельность РОСНАНО.

Раздел 2. Примеры наноматериалов и их роль в современном обществе.

2.1. Углеродные наноматериалы - современное состояние и перспективы.

Графен, наноалмазы, фуллерены, углеродные нанотрубки. Открытие, структура, основные физические и химические свойства, методы получения. Существующие и перспективные области применения.

2.2. Нанотехнологии и наноматериалы в электронике.

Прогресс в микроэлектронике, закон Мура. Основные этапы технологии интегральных микросхем. Планарная технология формирования элементов микросхем, фотолитография. Характеристика технологического процесса как показатель прогресса в области микроэлектроники. Физические и экономические ограничения микроэлектроники. Наноэлектроника.

Полупроводниковые наноструктуры. Квантовые ямы, квантовые нити, квантовые точки. Методы получения квантовых точек. Современные и перспективные области применения квантовых точек.

2.3. Наноматериалы для создания лекарственных средств.

Перспективные направления применения наноматериалов в медицине: имплантируемые устройства, имплантируемые материалы, материалы и устройства для хирургии, диагностика и визуализация, фармацевтика.

Наночастицы и наноматериалы в фармацевтике. Наноструктуры для направленного транспорта лекарственных веществ: неорганические наночастицы, полимерные наноструктуры, липосомы. Строение липосом, достоинства липосомальных форм, получение липосом.

Применение наноматериалов для лечения - наночастицы золота для фотодинамической терапии, магнитные наночастицы для магнитно-жидкостной гипертермии, липосомные препараты и др.

2.4. Магнитные наноматериалы.

Основные свойства ферромагнетиков. Зависимость коэрцитивной силы от размера частиц. Магнитомягкие наноматериалы. Магнитные наноматериалы для записи информации. Магнитные жидкости. Получение магнитных наночастиц. Примеры применения магнитных и магнитореологических жидкостей в технике. Биомедицинское применение магнитных наночастиц. Магнитопласты.

2.5. Консолидированные наноматериалы.

Определение консолидированных наноматериалов. Роль межзеренных границ. Основные методы получения консолидированных наноматериалов.

Нанопорошки. Основные методы получения нанопорошков. Получение нанопорошков в плазме. Получение нанопорошков золь-гель методом. Масштабы и перспективы промышленного производства нанопорошков.

Методы компактирования нанопорошков - спекание под давлением, горячее изостатическое прессование. Порошковая металлургия. Применение материалов, полученных методами порошковой металлургии.

Керамика и нанокерамика. Получение нанокерамики. Основные виды нанокерамики. Сферы применения нанокерамики. Нанокерамика в медицине. Бронекерамика. Оптически прозрачная керамика.

Методы интенсивной пластической деформации (ИПД) для получения металлических наноматериалов. Кручение под высоким давлением. Равноканальное угловое прессование (РКУ-прессование). Всесторонняя ковка (прессование) с многократной сменой оси деформации. Особенности наноструктурных материалов, полученных методами ИПД.

Контролируемая кристаллизация из аморфного состояния. Метод спиннингования для получения нанокристаллических металлических сплавов. Стекла с наночастицами металлов. Ситаллы или стеклокерамика, структура и основные свойства. Получение ситаллов. Примеры применения ситаллов.

2.6. Современные композиционные материалы и нанокompозиты

Определение и основные характеристики композиционных материалов. Компоненты композиционных материалов. Виды матриц и наполнителей. Перламутр - природный композит. Примеры композитов с разными наполнителями. Препреги.

Нанокompозиты. Углепластик с астраленами. Бетон с наночастицами различного состава. Полимерные композиты с наночастицами серебра. Нанокompозиты полимер/органоглина - структура и получение. Наночастицы как замедлители горения полимерных материалов.

2.7. Наноструктурированные покрытия с уникальными свойствами

Цели нанесения покрытий. Электрохимическое нанесение металлических покрытий, примеры гальванических покрытий. PVD-методы получения покрытий. Вакуумно-дуговое испарение (дуговое напыление). Магнетронное распыление. CVD-методы получения покрытий.

Износостойкие наноструктурированные покрытия режущего инструмента. Градиентные покрытия. Двухфазные наноструктурированные покрытия. Композиционные хром-алмазные износостойкие покрытия.

Наноструктурированные покрытия для придания новых функциональных свойств. Эффект лотоса и супергидрофобные нанопокрывтия. Энергосберегающее стекло. Терморегулирующие покрытия для космических аппаратов. Молниезащитные покрытия в авиации. Радиопоглощающие покрытия с наночастицами. Радиопоглощающие ткани с наноструктурами. Покрытия для бетона с наночастицами TiO_2 для самоочистки. Другие покрытия с наночастицами.

2.8. Наноматериалы для энергетики и решения экологических проблем. Оценка потенциальной опасности наноматериалов.

Основные глобальные экологические проблемы современности. Проблема загрязнения воды. Наноматериалы для очистки и опреснения воды фильтрационными методами. Мембраны как наноматериалы. Ультрафильтрация, нанофильтрация и обратный осмос.

Наноматериалы для сорбционной очистки загрязненных вод - углеродные нанотрубки, магнитные наночастицы, наноматериалы для сорбции радионуклидов. Проблема загрязнения воздуха. Наноматериалы для фотокаталитической очистки воздуха. Фотокаталитический фильтр.

Поиск новых источников энергии, развитие энергетики. Топливные элементы. Схемы водородного и метанольного топливного элемента. Наноматериалы в качестве мембран для топливных элементов. Наноматериалы как катализаторы для топливных элементов.

Солнечные батареи, принцип работы фотоэлемента. Материалы для солнечных батарей. Наноматериалы для фотовольтаики.

Перспективы нанотехнологии и наноматериалов в России. Потенциальные риски нанотехнологии. Оценка потенциальной опасности наноматериалов.

5. СООТВЕТСТВИЕ СОДЕРЖАНИЯ ТРЕБОВАНИЯМ К РЕЗУЛЬТАТАМ ОСВОЕНИЯ ДИСЦИПЛИНЫ

В результате освоения дисциплины студент должен:	Разделы	
	1	2
Знать:		
наиболее известные типы наноматериалов и наноструктур, их строение и основные свойства;	-	+
наиболее яркие достижения в области нанотехнологии и химической технологии наноматериалов;	+	+
имеющиеся на сегодняшний день и возможные в будущем области применения различных видов наносистем и наноматериалов	+	+
Уметь:		
видеть возможности применения новых наноматериалов и наносистем в различных областях техники и медицины	-	+
ориентироваться в литературе, посвященной применению наноматериалов и нанотехнологии	+	+
Владеть:		
методами представления сведений о свойствах, методах получения и областях применения наноматериалов и наноструктур в виде устных докладов и презентаций	+	+
Код и наименование ПК		
ПК-1 Способен использовать на практике знания об основных типах металлических, неметаллических и композиционных материалов различного назначения, о влиянии фазового и структурного состояния на свойства материалов	+	+
ПК-4 Способен прогнозировать влияние микро- и нано- масштаба на механические, физические, химические и другие свойства веществ и материалов	+	+

6. ПРАКТИЧЕСКИЕ И ЛАБОРАТОРНЫЕ ЗАНЯТИЯ

6.1. Практические занятия

Примерные темы практических занятий по дисциплине.

Предусмотрены практические занятия обучающегося в бакалавриате в объеме в объеме 16 акад. часов (0,44 зач. ед.).

№ п/п	№ раздела дисциплины	Темы практических занятий	Часы
1	Раздел 1	История развития науки о наноматериалах и нанотехнологии. Перспективы наноматериалов.	1
2	Раздел 1	Уникальные свойства наноматериалов. Примеры размерного эффекта. Наночастицы в окружающей среде.	2
3	Раздел 1	Развитие методов визуализации и анализа наноматериалов	1
4	Раздел 1	Организация научных исследований. Ведущие вузы и научные организации в области нанотехнологии и наноматериалов. Программы	1

		развития нанотехнологии и наноматериалов.	
5	Раздел 2	Углеродные наноматериалы - современное состояние и перспективы.	1
6	Раздел 2	Нанотехнологии и наноматериалы в электронике.	1
7	Раздел 2	Наноматериалы для создания лекарственных средств.	2
8	Раздел 2	Магнитные наноматериалы и их применение.	1
9	Раздел 2	Консолидированные наноматериалы для техники и строительства.	2
10	Раздел 2	Современные композиционные материалы и нанокompозиты	1
11	Раздел 2	Наноструктурированные покрытия с уникальными свойствами	1
12	Раздел 2	Наноматериалы для энергетики и решения экологических проблем.	1
13	Раздел 2	Оценка потенциальной опасности наноматериалов	1

6.2. Лабораторные занятия

Лабораторный практикум по дисциплине *«Введение в специальность»* не предусмотрен.

7. САМОСТОЯТЕЛЬНАЯ РАБОТА

Рабочей программой дисциплины *«Введение в специальность»* предусмотрена самостоятельная работа студента бакалавриата в объеме 60 акад. часов. Самостоятельная работа проводится с целью углубления знаний по дисциплине и предусматривает:

- регулярную проработку пройденного на практических занятиях учебного материала;
- подготовку докладов к практическим занятиям по предложенным темам (список тем приведен в разделе 8);
- ознакомление и проработку рекомендованной литературы, работу с электронно-библиотечными системами и электронными базами данных;
- подготовку к сдаче зачета по дисциплине.

8. ПРИМЕРЫ ОЦЕНОЧНЫХ СРЕДСТВ ДЛЯ КОНТРОЛЯ ОСВОЕНИЯ ДИСЦИПЛИНЫ

8.1. Примерная тематика реферативно-аналитической работы.

Текущий контроль освоения материала проводится в форме контроля работы студента на практических занятиях – проведения контрольных работ в форме тестов и подготовки докладов по предложенным темам (предусмотрено 2 обязательных доклада). Максимальная оценка за один доклад составляет 5 баллов, всего за доклады предусмотрено 10 баллов.

Примерные темы для докладов на практических занятиях.

Раздел 1. Общие вопросы нанотехнологии и наноматериалов.

1. Майкл Фарадей: биография и научные достижения.
2. За что дали нобелевскую премию Жоресу Алферову?

3. Наномоторы и наномашины.
4. Получение наночастиц золота и серебра
5. Катализаторы с наночастицами в нефтепереработке
6. Наночастицы в природе
7. История создания сканирующего туннельного микроскопа
8. История создания просвечивающего электронного микроскопа
9. Фирма NT-MDT (Зеленоград, Россия), ее история, ее сегодняшняя деятельность, продукция, вакансии, условия работы
10. Научные исследования и разработки, которые изменили мир (электричество, атомная энергия, самолет, телевизор, телефон, полимеры, алюминий, титан и т.д.) – история открытия, исследования, финансовой поддержки, внедрения в практику
11. Национальная нанотехнологическая инициатива США – подробности
12. Крупные научные центры в области НАО

Раздел 2. Примеры наноматериалов и их роль в современном обществе.

1. Получение графена и перспективы его применения
2. Перспективы применения фуллеренов
3. Перспективы применения углеродных нанотрубок
4. Закон Мура и его физические ограничения
5. Перспективы микроэлектроники, квантовый компьютер
6. Примеры методик коллоидного синтеза квантовых точек
7. Современные методы протезирования слуха, микро- и наноустройства
8. Современные методы протезирования конечностей, применение для этого наноматериалов
9. Применение наночастиц серебра в медицине
10. История открытия и исследования липосом
11. Фотодинамическая терапия, в том числе в лечении рака
12. Липосомы для лечения рака
13. История разработки магнитных жидкостей
14. Магнитные жидкости для космоса
15. Экзоскелет
16. Порошковая металлургия
17. Методы получения нанопорошков
18. Применение нитинола
19. Производство нанокерамики
20. Нанокерамика для медицины
21. Нанокерамика для брони (бронекерамика)
22. Прозрачная нанокерамика
23. Производство и применение ситаллов
24. Композиты в авиационной промышленности
25. Спортивный инвентарь из композиционных материалов
26. Производство препрегов в России
27. Полимеры с НЧ серебра
28. Покрытия с наноалмазами
29. Энергосберегающие стекла
30. История разработки износостойких покрытий для режущих инструментов
31. История и перспективы «стелс»-технологий
32. Очистка воды от нефтепродуктов с помощью наноматериалов
33. Производство мембран для ультра- и нанофильтрации в России
34. Наноматериалы для очистки воздуха
35. Типы топливных элементов, их эффективность и области применения

36. Перспективы солнечной энергетики в России.
37. Экологическая опасность массового производства наноматериалов.
38. Проблема трансгуманизма и предполагаемая роль нанотехнологии и наноматериалов

8.2. Примеры контрольных вопросов для текущего контроля освоения дисциплины

Для текущего контроля предусмотрено 2 контрольных работы (по одной контрольной работе по каждому разделу). Максимальная оценка за первую контрольную работу составляет 15 баллов, за вторую контрольную работу – 35 баллов, всего за две контрольные работы – 50 баллов.

Раздел 1. Примеры вопросов к контрольной работе № 1. Максимальная оценка 15 баллов. Контрольная работа в виде теста содержит 25 вопросов, по 0,6 балла за вопрос.

Вопрос 1. Размер в несколько нанометров характерен для:

1) блох и других мелких паразитов; 2) болезнетворных бактерий; 3) биологических наноструктур, например двойной спирали ДНК; 4) атома водорода.

Вопрос 2. В состав рубинового стекла средневековые мастера вводили частицы

1) золота; 2) серебра; 3) меди; 4) свинца.

Вопрос 3. За что была присуждена Нобелевская премия Ж.И.Алферову?

1) за синтез наночастиц золота 2) за книгу «Машины создания», 3) за разработку полупроводниковых гетероструктур, 4) за создание туннельного микроскопа

Вопрос 4. Размерный эффект в технологии наноматериалов - это изменение:

1) свойств нанообъектов в зависимости от размера элементов их структуры; 2) размера нанообъектов в зависимости от внешних условий; 3) свойств нанообъектов в зависимости от внешних условий; 4) размера нанообъектов в зависимости от состава

Вопрос 5. Для золей золота – с увеличением дисперсности золей (т.е. с уменьшением размера частиц) цвет:

1) меняется от синего к красному; 2) меняется от зеленого к желтому; 3) меняется от черного к белому; 4) не меняется, т.к. не изменяется химический состав.

Вопрос 6. Токсичность наночастиц может быть обусловлена;

1) токсичностью самого вещества; 2) наноразмерами, в то время как само вещество химически инертно и в виде макрочастиц не токсично; 3) каталитическим действием наночастиц; 4) все перечисленное выше.

Вопрос 7. Изображение в растровом (сканирующем) электронном микроскопе формируется за счет

1) дифракции электронов, 2) дифракции рентгеновских лучей, 3) анализа вторичных электронов, 4) анализа прошедших сквозь образец электронов.

Вопрос 8. Кто является создателями зондовой микроскопии?

1) Новоселов и Гейм; 2) Жорес Алферов; 3) Рорер и Биннинг; 4) Ричард Фейнман

Вопрос 9. НИОКР расшифровывается как

1) Нанотехнологическая инициатива в России, 2) Научно-исследовательские и опытно-конструкторские разработки, 3) Национальные исследовательские оборонные конструкторские работы, 4) Научная и общественная коммерциализация результатов.

Вопрос 10. Цель деятельности Российского научного фонда (РНФ)?

1) финансовая поддержка фундаментальных исследований 2) организационная поддержка подготовки научных кадров 3) поддержка развития научных коллективов 4) правильный ответ включает всё вышеперечисленное

Раздел 2. Примеры вопросов к контрольной работе № 2. Максимальная оценка 35 баллов. Контрольная работа в виде теста содержит 35 вопросов, по 1,0 баллу за вопрос.

Вопрос 1. Атомы С в составе графена имеют:

1) sp^3 -гибридизацию; 2) sp^2 -гибридизацию; 3) sp -гибридизацию; 4) промежуточную между sp^3 и sp^2

Вопрос 2. Детонационные наноалмазы получают:

1) каталитическим пиролизом углеводородов; 2) методом взрыва смеси гексогена и тринитротолуола; 3) сжиганием графитовых электродов в электрической дуге; 4) растворением сажи в бензоле

Вопрос 3. Закон Мура - эмпирическое наблюдение, изначально сделанное Гордоном Муром, согласно которому количество транзисторов, размещаемых на кристалле интегральной схемы:

1) удваивается каждые 6 месяцев; 2) удваивается каждые 24 месяца; 3) удваивается каждые 6 лет; 4) удваивается каждые 10 лет

Вопрос 4. Помещая тонкий слой полупроводника с узкой запрещенной зоной между двумя слоями материала с более широкой запрещенной зоной, и тем самым ограничивая движение электрона по одной координате, получают:

1) квантовую точку; 2) квантовую яму; 3) квантовый барьер; 4) квантовую нить

Вопрос 5. Наномедицина включает

1) диагностику и лечение заболеваний, 2) профилактику, диагностику и лечение заболеваний, 3) лечение и протезирование, 4) диагностику, лечение, протезирование и имплантирование различных устройств

Вопрос 6. Основу структуры липосом составляет:

1) липидный монослой; 2) липидный бислой; 3) тройной слой липидных молекул.

Вопрос 7. Из полимерных структур для транспорта лекарственных веществ чаще всего используют

1) полимерные волокна, 2) полимерные сферы, стержни и нити, 3) полимерные нити, 4) полимерные наночастицы, мицеллы и микрокапсулы.

Вопрос 8. Вставьте недостающий пункт. Метод магнитно-жидкостной гипертермии при лечении рака включает следующие стадии: 1 - введение магнитных наночастиц в опухоль, 2 - магнитная фиксация наночастиц в опухолевой ткани, 3-.... 4 - поддержание температуры в опухоли 45-47 °С, что приводит к разрушению раковых клеток.

1) нагрев с помощью ИК-излучения, 2) нагрев постоянным магнитом, 3) нагрев до 95-99 °С, 4) нагрев в переменном электромагнитном поле

Вопрос 9. Магнитные наночастицы можно использовать:

1) в качестве сорбентов для очистки сточных вод; 2) в медицине для адресной доставки лекарственных веществ; 3) для записи информации; 4) все перечисленное

Вопрос 10. Компактный материал на основе оксидов, карбидов, нитридов, боридов и других неорганических соединений, состоящий из кристаллитов (зерен) со средним размером до 100 нм, является:

1) наноккомпозитом; 2) нанокерамикой; 3) наноструктурированным металлическим сплавом; 4) магнитным наноматериалом

Вопрос 11. К методам компактирования ультрадисперсных порошков относится

1) спекание под давлением; 2) кручение под высоким давлением; 3) равноканальное угловое прессование; 4) всесторонняя ковка (прессование) с многократной сменой оси

Вопрос 12. Магнитомягкий нанокристаллический сплав (типа Файнмет) можно получить методом:

1) быстрой закалки расплава на поверхности вращающегося барабана и последующего нанокристаллизующего отжига; 2) закалки расплава в ледяной воде; 3) медленного охлаждения расплава на поверхности барабана

Вопрос 13. Износостойкие наноструктурированные покрытия для режущего инструмента:

1) применяются с конца 19 века; 2) применяются с конца 20 века; 3) есть отдельные опытные образцы, но массовой технологии нет; 4) это далекая перспектива

Вопрос 14. В состав радиопоглощающих покрытий могут входить:

1) наночастицы Fe, Ni, Co; 2) наночастицы ферритов (BaFe_2O_4 , Fe_3O_4 и т. д.); 3) углеродные нанотрубки и нановолокна; 4) все перечисленное

Вопрос 15. Нанофильтрация – это мембранный метод очистки воды, предназначенный для отделения следующих загрязнений:

1) многозарядные ионы, органические молекулы, вирусы, 2) бактерии, коллоидные частицы, 3) частицы размером 0,1 – 1 мкм, 4) ионы Na^+ и Cl^-

8.3. Вопросы для итогового контроля освоения дисциплины (зачет с оценкой)

Максимальное количество баллов за зачет с оценкой – 40 баллов.

Зачет проводится в форме написания теста. Тестовое задание состоит из 40 вопросов с 4 вариантами ответов. Вопросы с вариантами ответов охватывают все темы практических занятий. Каждый из вопросов с вариантами ответов оценивается в 1 балл. Максимальная оценка зачета составляет 40 баллов.

Общая оценка результатов освоения дисциплины складывается из числа баллов, набранных в семестре и на зачете. Максимальная общая оценка по дисциплине составляет 100 баллов.

8.3.1. Примеры контрольных вопросов для итогового контроля освоения дисциплины (зачет с оценкой)

1. Как называлась нобелевская лекция Р. Фейнмана?

1) «О возможности создания нанобъектов», 2) «О перспективах нанотехнологии», 3) «В нанотехнологии много места», 4) «Там внизу много места».

2. Проявлением размерного эффекта **не является**

1) каталитическая активность наночастиц золота в реакции окисления CO кислородом, 2) снижение температуры Кюри наночастиц никеля с уменьшением их размера, 3) снижение температуры плавления наночастиц золота с уменьшением их размера, 4) каталитическая активность платины в реакции окисления водорода.

3. Нанотоксикология – это 1) мера несовместимости вещества с жизнью, 2) изучение токсичности наноматериалов, 3) применение наночастиц в качестве боевых отравляющих веществ, 4) запрет на использование наночастиц в пищевых продуктах

4. Работа сканирующего туннельного микроскопа основана на:

1) дифракции рентгеновских лучей; 2) эффекте туннелирования электронов между проводящей поверхностью образца и сверхострой иглой; 3) просвечивании образца рентгеновскими лучами; 4) просвечивании образца пучком электронов при ускоряющем напряжении 200-400 кВ.

5. Участником программы «УМНИК» может являться:

1) юридическое лицо любого вида; 2) юридическое лицо любого вида, за исключением казённого; 3) физическое лицо возрастом от 18 лет; 4) физическое лицо от 18 до 28 лет.

6. К перспективным направлениям наномедицины **не относятся**:

1) системы адресной доставки лекарств и наночипы для диагностики; 2) имплантируемые устройства и материалы; 3) высокотемпературные сверхпроводники и водородные источники энергии.

7. Векторный компонент на поверхности липосом служит для:

1) повышения устойчивости липосом; 2) повышения емкости липосом; 3) защиты содержимого липосом от действия ферментов; 4) адресной доставки содержимого липосом к клеткам-мишеням.

8. Фуллеренами называют класс молекул, состоящих из атомов С, образующих оболочки:

1) с 12-ю пятиугольными и 2-мя или более шестиугольными кольцами; 2) с 12-ю шестиугольными и 2-мя или более пятиугольными; 3) с 12-ю пятиугольными и 2-мя или более четырехугольными; 4) с 12-ю восьмиугольными и 2-мя или более шестиугольными

9. В настоящее время IBM и другие передовые производители интегральных микросхем используют технологический процесс с характерным размером:

1) 900 нм; 2) 130 нм; 3) 10 нм; 4) 0,5 нм

10. На рисунке изображена схема:

1) коллоидного синтеза квантовых точек;
2) получения квантовых точек методом литографии;
3) молекулярно-лучевой эпитаксии;
4) лазера на квантовых точках



11. Что такое магнитная жидкость?

1) расплавленный магнит; 2) устойчивая взвесь ферромагнитных наночастиц в жидкости; 3) жидкость, подвергнутая магнитной обработке; 4) жидкость, излучающая электромагнитное поле

12. К основным методам получения консолидированных наноматериалов **не относится**:

1) интенсивная пластическая деформация; 2) компактирование ультрадисперсных порошков; 3) контролируемая кристаллизация из аморфного состояния; 4) осаждение солей в водном растворе

13. Наночастицы и наноструктуры в составе нанокомпозита служат для:

1) придания коммерческой привлекательности; 2) повышения твердости; 3) придания магнитных свойств; 4) улучшения механических свойств или придания новых функциональных свойств

14. Постоянные магниты на основе термопластичного полимерного материала и магнитных порошков называются:

1) препреги; 2) термопласты; 3) наномагниты; 4) магнитоласты

15. Наночастицы диоксида титана вводят в состав цемента для:

- 1) повышения стоимости; 2) повышения электропроводности; 3) повышения водоотталкивающих свойств; 4) для эффекта самоочистки за счет фотокаталитических свойств TiO_2

Полный перечень оценочных средств приведен в виде отдельного документа, являющегося неотъемлемой частью основной образовательной программы.

8.4. Структура и примеры билетов для зачета с оценкой

<p>«Утверждаю» И.о. зав. кафедрой <u>НМНТ</u> (Должность, название кафедры) <u>М.Ю. Королева</u> (Подпись) (И. О. Фамилия) «__» _____ 202_г.</p>	Министерство науки и высшего образования РФ
	Российский химико-технологический университет имени Д.И. Менделеева
	Кафедра наноматериалов и нанотехнологии
	22.03.01 «Материаловедение и технологии материалов» Профиль – «Материаловедение и технологии наноматериалов и наносистем»
	Введение в специальность
<p>Билет № 1</p> <p>1. Как называлась нобелевская лекция Р. Фейнмана? 1) «О возможности создания нанообъектов», 2) «О перспективах нанотехнологии», 3) «В нанотехнологии много места», 4) «Там внизу много места». 40. Наночастицы диоксида титана вводят в состав цемента для: 1) повышения стоимости; 2) повышения электропроводности; 3) повышения водоотталкивающих свойств; 4) для эффекта самоочистки за счет фотокаталитических свойств TiO_2</p>	

9. УЧЕБНО-МЕТОДИЧЕСКОЕ ОБЕСПЕЧЕНИЕ ДИСЦИПЛИНЫ

9.1. Рекомендуемая литература

А. Основная литература

1. Юртов Е.В. Наноматериалы и наноструктуры. - М.: РХТУ им. Д.И. Менделеева – 2010, т.1 - 124 с., т.2 – 148 с.

Б. Дополнительная литература

1. Рыжонков, Д. И. Наноматериалы: учебное пособие / Д. И. Рыжонков, В. В. Лёвина, Э. Л. Дзидзигури. - 2-е изд. - М. : БИНОМ. Лаборатория знаний, 2010. - 365 с.

2. Юртов Е.В., Королева М.Ю. Процессы получения наночастиц и наноматериалов. – М.: РХТУ им. Д.И.Менделеева – 2010. - 152 с.

9.2. Рекомендуемые источники научно-технической информации

Научно-технические журналы:

1. Журнал «Российские нанотехнологии», ISSN 1992-7223
2. Журнал «Нанотехнологии и охрана здоровья», ISSN 2076-4804
3. Журнал «Наноиндустрия», ISSN 1993-8578

Ресурсы информационно–телекоммуникационной сети Интернет:

1. Научная электронная библиотека www.sciencedirect.com.
2. База данных Роспатента www.fips.ru
3. Патентная база данных <http://ep.espacenet.com>
4. База данных научных статей <http://elibrary.ru>

9.3. Средства обеспечения освоения дисциплины

Для реализации данного дисциплина подготовлены следующие средства обеспечения освоения дисциплины:

- компьютерные презентации к лекционным занятиям, общее число слайдов – более 400;
- раздаточный материал по лекциям
- набор тем докладов на семинарах, общее число тем – более 60
- банк тестовых заданий для контрольных работ
- банк тестовых заданий для итогового контроля освоения дисциплины (общее число вопросов – не менее 80).

Для реализации учебной программы с использованием электронного обучения (ЭО) и дистанционных образовательных технологий (ДОТ) применяются следующие образовательные технологии и средства обеспечения дисциплины:

- ЭИОС РХТУ им. Д.И. Менделеева;
- платформы для проведения вебинаров (eTutorium и др.);
- платформы для проведения онлайн конференций (Zoom, Skype и др.);
- учебный портал Moodle РХТУ им. Д.И. Менделеева (или другие LMS);
- сервисы по доставки e-mail сообщений.

Для проведения промежуточных и итоговой аттестации могут использоваться такие сервисы как: Яндекс.Формы, Zoom, Skype, отдельные специализированные модули LMS.

Для освоения дисциплины используются следующие нормативные и нормативно-методические документы:

Для освоения дисциплины используются следующие нормативные и нормативно-методические документы:

- Федеральный закон Российской Федерации от 29.12.2012 № 273-ФЗ «Об образовании в Российской Федерации» [Электронный ресурс] – Режим доступа: <http://pravo.gov.ru/proxy/ips/?docbody=&nd=102162745&intelsearch=273-%D4%C7> (дата обращения: 15.05.2019).

- Федеральные государственные образовательные стандарты высшего образования // Координационный совет учебно-методических объединений и научно-методических советов высшей школы. Портал Федеральных образовательных стандартов высшего образования [Электронный ресурс] – Режим доступа: <http://fgosvo.ru/fgosvo/92/91/4> (дата обращения: 15.05.2019).

- Приказ Министерства образования и науки РФ от 23.08.2017 № 816 «Об утверждении Порядка применения организациями, осуществляющими образовательную деятельность, электронного обучения, дистанционных образовательных технологий при реализации образовательных программ» [Электронный ресурс]. Режим доступа: <http://pravo.gov.ru/proxy/ips/?docbody=&nd=102447332&intelsearch=816+-%EF%F0%E8%EA%E0%E7> (дата обращения: 15.05.2019).

При освоении дисциплины студенты должны использовать информационные и информационно-образовательные ресурсы следующих порталов и сайтов:

- Федеральный центр информационно-образовательных ресурсов. [Электронный

ресурс] – режим доступа: <http://www.fcior.edu.ru/> (дата обращения: 15.05.2019).

– Информационная система «Единое окно доступа к образовательным ресурсам».
URL: <http://window.edu.ru/> (дата обращения: 15.05.2019).

– ФЭПО: соответствие требованиям ФГОС [Электронный ресурс] – Режим доступа: <http://fepo.i-exam.ru/> (дата обращения: 15.05.2019).

10. МЕТОДИЧЕСКИЕ УКАЗАНИЯ ДЛЯ ОБУЧАЮЩИХСЯ

10.1. Для студентов, обучающихся по очной форме, без использования электронного образования и дистанционных образовательных технологий

Методические рекомендации по организации учебной работы обучающегося направлены на повышение ритмичности и эффективности его аудиторной и самостоятельной работы по дисциплине.

Учебная дисциплина «Введение в специальность» включает 2 раздела, каждый из которых имеет определенную логическую завершенность. При изучении материала каждого раздела рекомендуется регулярное повторение учебного материала, а также дополнение его сведениями из литературных источников, представленных в учебной программе.

Теоретические основы материала разделов дисциплины излагаются на лекциях преподавателем. Практическое освоение учебного материала на семинарах проводится в форме подготовки докладов по выбранным из списка темам. Делать доклады можно как в сопровождении компьютерных презентаций, так и без них. Продолжительность доклада – 5-10 мин.

Совокупная оценка текущей работы обучающегося в семестре складывается из оценок за доклады и за контрольные работы. Предусмотрено 2 обязательных доклада. Максимальная оценка за один доклад составляет 5 баллов, всего за доклады предусмотрено 10 баллов. Максимальная оценка за первую контрольную работу составляет 20 баллов, за вторую контрольные работы – 30 баллов, всего за две контрольные работы – 50 баллов. Всего максимальная оценка работы в семестре составляет 60 баллов.

В соответствии с учебным планом изучение дисциплины завершается итоговым контролем в форме зачета с оценкой. Максимальная оценка на зачете составляет 40 баллов.

Общая оценка результатов освоения дисциплины складывается из числа баллов, набранных в семестре и на зачете. Максимальная общая оценка по дисциплине составляет 100 баллов.

10.2. Для студентов, обучающихся по очной форме, с использованием электронного образования и дистанционных образовательных технологий

При использовании электронного обучения и дистанционных образовательных технологий занятия полностью или частично проводятся в режиме онлайн. Объем дисциплины и распределение нагрузки по видам работ соответствует п. 4.1. Распределение баллов соответствует п.10.1 либо может быть изменено в соответствии с решением кафедры, в случае перехода на ЭО и ДОТ в процессе обучения. Решение кафедры об используемых технологиях и системе оценивания достижений обучающихся принимается с учетом мнения ведущего преподавателя и доводится до обучающихся.

11. МЕТОДИЧЕСКИЕ УКАЗАНИЯ ДЛЯ ПРЕПОДАВАТЕЛЕЙ

11.1. Для преподавателей, при реализации программы по очной форме, без использования электронного образования и дистанционных образовательных технологий

Основной задачей преподавателей, ведущих занятия по дисциплине «Введение в специальность», является стимулирование у обучающихся интереса к будущей специальности, обоснование необходимости приобретения ими глубоких систематических естественно-научных и инженерных знаний, которые они будут получать в ходе

дальнейшего обучения в РХТУ им. Д.И. Менделеева, а также формирование у обучающихся начальных знаний в области нанотехнологии и наноматериалов, необходимых для их дальнейшей работы в области химической технологии наноматериалов, в том числе при прохождении учебной и технологической практики в 4 и 6 семестрах и учебной научно-исследовательской работы.

С целью более эффективного усвоения обучающимися материала данной дисциплины при проведении лекционных занятий рекомендуется использовать мультимедийные презентации, графики и таблицы, иллюстрирующие материал, демонстрационные фильмы. Для более глубокого изучения предмета в рамках самостоятельной работы преподаватель может рекомендовать обучающимся ознакомление с публикациями в периодических журналах и Интернет-ресурсах.

Для более полной и глубокой проработки материала дисциплины, в том числе на конкретных примерах, предусмотрено проведение практических занятий в форме докладов обучающихся по выбранным из списка темам. Подготовка докладов направлена на повышение интереса к изучаемой дисциплине, она стимулирует обучающихся к самостоятельной творческой работе по изучаемой тематике.

11.2. Для преподавателей, при реализации программы по очной форме, с использованием электронного образования и дистанционных образовательных технологий

При использовании электронного обучения и дистанционных образовательных технологий занятия полностью или частично проводятся в режиме онлайн. Объем дисциплины и распределение нагрузки по видам работ соответствует п. 4.1. Распределение баллов соответствует п.10.1 либо может быть изменено в соответствии с решением кафедры, в случае перехода на ЭО и ДОТ в процессе обучения. Решение кафедры об используемых технологиях и системе оценивания достижений обучающихся принимается с учетом мнения ведущего преподавателя и доводится до обучающихся.

Реализация ЭО и ДОТ предполагает использование следующих видов учебной деятельности: онлайн консультации, практические занятия, видео-лекции; рассылка учебно-методических материалов по электронной почте; текущий контроль в режиме тестирования и проверки домашних заданий; самостоятельная работа и т.д.

При реализации РПД в зависимости от конкретной ситуации ЭО и ДОТ могут быть применены в следующем виде:

- объем часов контактной работы обучающихся с преподавателем не сокращается и электронные образовательные ресурсы (ЭОР) методически обеспечивают самостоятельную работу обучающихся в объеме, предусмотренном рабочей программой данной дисциплины. При этом в случае необходимости занятия проводятся в режиме онлайн;
- смешанные формы обучения, сочетающие в себе аудиторные занятия (при возможности перевода части контактных часов работы обучающихся с преподавателем в электронную информационно-образовательную среду без потери содержания учебной дисциплины) и ЭОР (часть учебного материала (например, лекции) может быть заменена ЭОР).

12. ПЕРЕЧЕНЬ ИНФОРМАЦИОННЫХ ТЕХНОЛОГИЙ, ИСПОЛЬЗУЕМЫХ В ОБРАЗОВАТЕЛЬНОМ ПРОЦЕССЕ

Информационную поддержку изучения дисциплины осуществляет Информационно-библиотечный центр (ИБЦ) РХТУ им. Д.И. Менделеева, который обеспечивает обучающихся основной учебной, учебно-методической и научной литературой, необходимой для организации образовательного процесса по дисциплине. Общий объем многоотраслевого фонда ИБЦ на 01.01.2019 составляет 1708372 изданий.

Фонд ИБЦ располагает учебной, учебно-методической и научно-технической литературой в форме печатных и электронных изданий, а также включает официальные, справочно-библиографические, специализированные отечественные и зарубежные периодические и информационные издания. ИБЦ обеспечивает доступ к профессиональным базам данных, информационным, справочным и поисковым системам.

Каждый обучающийся обеспечен свободным доступом из любой точки, в которой имеется доступ к сети Интернет и к электронно-библиотечной системе (ЭБС) Университета, которая содержит различные издания по основным изучаемым дисциплинам и сформирована по согласованию с правообладателями учебной и учебно-методической литературы.

Для более полного и оперативного справочно-библиографического и информационного обслуживания в ИБЦ реализована технология Электронной доставки документов.

Полный перечень электронных информационных ресурсов, используемых в процессе обучения, представлен в основной образовательной программе.

13. МАТЕРИАЛЬНО-ТЕХНИЧЕСКОЕ ОБЕСПЕЧЕНИЕ ДИСЦИПЛИНЫ

В соответствии с учебным планом занятия по дисциплине «Введение в специальность» проводятся в форме занятий лекционного типа, практических занятий и самостоятельной работы обучающегося.

13.1. Оборудование, необходимое в образовательном процессе:

Учебная аудитория, оборудованная электронными средствами демонстрации (компьютер со средствами звуковоспроизведения, проектор, экран) и учебной мебелью.

Библиотека, имеющая рабочие места, оснащенные компьютерами с доступом к базам данных и выходом в Интернет.

13.2. Учебно-наглядные пособия:

Иллюстрации к разделам дисциплины; распечатки слайдов презентаций.

13.3. Компьютеры, информационно-телекоммуникационные сети, аппаратно-программные и аудиовизуальные средства:

Персональные компьютеры, укомплектованные проигрывателями CD и DVD, принтерами и программными средствами; проекторы и экраны; цифровые камеры; копируемые аппараты; локальная сеть с выходом в Интернет.

13.4. Печатные и электронные образовательные и информационные ресурсы:

Информационно-методические материалы: учебные пособия по дисциплине; раздаточный материал к разделам лекционного курса.

Электронные образовательные ресурсы: электронные презентации к разделам лекционного курса; учебно-методические разработки, размещенные на сайте кафедры наноматериалов и нанотехнологии (<http://nano.muctr.ru> дата обращения 15.11.2019).

13.5. Перечень лицензионного программного обеспечения:

№ п. п.	Наименование программного продукта	Реквизиты договора поставки	Срок окончания действия лицензии	Примечание	Возможность дистанционного использования

№ п. п.	Наименование программного продукта	Реквизиты договора поставки	Срок окончания действия лицензии	Примечание	Возможность дистанционного использования
1.	WINDOWS 8.1 Professional Get Genuine	Контракт № 62-64ЭА/2013 от 02.12.2013	бессрочно	Лицензия на операционную систему Microsoft Windows 8.1. ПО, не принимающее прямого участия в образовательных процессах.	Нет
2.	WINHOME 10 Russian OLV NL Each Academic Edition	Контракт № 28-35ЭА/2020 от 26.05.2020	бессрочно	Лицензия на операционную систему Microsoft Windows 10. ПО, не принимающее прямого участия в образовательных процессах.	Нет
3.	Micosoft Office Standard 2013	Контракт № 62-64ЭА/2013 от 02.12.2013	бессрочная	Лицензия на ПО, принимающее участие в образовательных процессах.	Нет
4.	Microsoft Office Professional Plus 2019 В составе: <ul style="list-style-type: none"> • Word • Excel • Power Point • Outlook • OneNote • Access • Publisher • InfoPath 	Контракт № 28-35ЭА/2020 от 26.05.2020	12 месяцев (ежегодное продление подписки с правом перехода на обновлённую версию продукта)	Лицензия на ПО, принимающее участие в образовательных процессах.	Нет
5.	O365ProPlusOpenFeltyShrdSvr ALNG SubsVL OLV E 1Mth Acdmc AP AddOn toOPP Приложения в составе подписки: Outlook OneDrive Word 365 Excel 365	Контракт № 28-35ЭА/2020 от 26.05.2020	12 месяцев (ежегодное продление подписки с правом перехода на обновлённую версию продукта)	Лицензия на ПО, не принимающее прямого участия в образовательных процессах (инфраструктурное/вспомогательное ПО)	Да

№ п. п.	Наименование программного продукта	Реквизиты договора поставки	Срок окончания действия лицензии	Примечание	Возможность дистанционного использования
	PowerPoint 365 Microsoft Teams				
6.	Kaspersky Endpoint Security для бизнеса – Стандартный Russian Edition.	Контракт № 90-133ЭА/2021 от 07.09.2021	12 месяцев (ежегодное продление подписки с правом перехода на обновлённую версию продукта)	Лицензия на ПО, не принимающее прямого участия в образовательных процессах (инфраструктурное/вспомогательное ПО)	Нет

14. ТРЕБОВАНИЯ К ОЦЕНКЕ КАЧЕСТВА ОСВОЕНИЯ ПРОГРАММ

Наименование разделов	Основные показатели оценки	Формы и методы контроля и оценки
Раздел 1. Общие вопросы нанотехнологии и технологии наноматериалов	<p>Знает:</p> <ul style="list-style-type: none"> - наиболее яркие достижения в области нанотехнологии и химической технологии наноматериалов; - имеющиеся на сегодняшний день и возможные в будущем области применения различных видов наносистем и наноматериалов; <p>Умеет:</p> <ul style="list-style-type: none"> - ориентироваться в литературе, посвященной применению наноматериалов и нанотехнологии; <p>Владеет:</p> <ul style="list-style-type: none"> - методами представления сведений о свойствах, методах получения и областях применения наноматериалов и наноструктур в виде устных докладов и презентаций; 	<p>Оценка за доклады.</p> <p>Оценка за первую контрольную работу</p> <p>Оценка на зачете.</p>
Раздел 2. Примеры наноматериалов и их роль в современном обществе	<p>Знает:</p> <ul style="list-style-type: none"> - наиболее известные типы наноматериалов и наноструктур, их строение и основные свойства; - наиболее яркие достижения в области нанотехнологии и химической технологии наноматериалов; - имеющиеся на сегодняшний день и возможные в будущем области применения 	<p>Оценка за доклады.</p> <p>Оценка за вторую контрольную работу</p> <p>Оценка на зачете.</p>

Наименование разделов	Основные показатели оценки	Формы и методы контроля и оценки
	<p>различных видов наносистем и наноматериалов</p> <p>Умеет:</p> <ul style="list-style-type: none"> - видеть возможности применения новых наноматериалов и наносистем в различных областях техники и медицины; - ориентироваться в литературе, посвященной применению наноматериалов и нанотехнологии; <p>Владеет:</p> <ul style="list-style-type: none"> - методами представления сведений о свойствах, методах получения и областях применения наноматериалов и наноструктур в виде устных докладов и презентаций; 	

15. ОСОБЕННОСТИ ОРГАНИЗАЦИИ ОБРАЗОВАТЕЛЬНОГО ПРОЦЕССА ДЛЯ ИНВАЛИДОВ И ЛИЦ С ОГРАНИЧЕННЫМИ ВОЗМОЖНОСТЯМИ ЗДОРОВЬЯ

Обучение инвалидов и лиц с ограниченными возможностями здоровья осуществляется в соответствии с:

- Порядком организации и осуществления образовательной деятельности по образовательным программам – программам бакалавриата, программам специалитета, программам магистратуры (Приказ Минобрнауки РФ от 05.04.2017 № 301);

- Положением о Порядке организации и осуществления образовательной деятельности по образовательным программам – программам бакалавриата, программам специалитета, программам магистратуры в Российском химико-технологическом университете имени Д.И. Менделеева (утв. решением Ученого совета университета от 28.06.2017, протокол № 9);

- Методическими рекомендациями по организации образовательного процесса для обучения инвалидов и лиц с ограниченными возможностями здоровья в образовательных организациях высшего образования, в том числе оснащённости образовательного процесса (утверждены заместителем Министра образования и науки РФ А.А. Климовым от 08.04.2014 № АК-44/05вн).

Министерство науки и высшего образования Российской Федерации
федеральное государственное бюджетное образовательное учреждение
высшего образования
«Российский химико-технологический университет
имени Д.И. Менделеева»



«УТВЕРЖДАЮ»

И.о. проректора по учебной работе


С.Н. Филатов

« 25 » мая 2022 г.

РАБОЧАЯ ПРОГРАММА ДИСЦИПЛИНЫ

«Газофазные процессы получения наноматериалов»

Направление подготовки 22.03.01 Материаловедение
и технологии материалов

Профиль подготовки – «Материаловедение и технологии
наноматериалов и наносистем»

Квалификация «бакалавр»

РАССМОТРЕНО И ОДОБРЕНО
на заседании Методической комиссии
РХТУ им. Д.И. Менделеева
«25» мая 2022 г.

Председатель  Н.А. Макаров

Москва 2022

Программа составлена доцентом кафедры наноматериалов и нанотехнологии Мурадовой А.Г.

Программа рассмотрена и одобрена на заседании кафедры наноматериалов и нанотехнологии «25» мая 2022 г., протокол № 19

1. ЦЕЛИ И ЗАДАЧИ ДИСЦИПЛИНЫ

Программа составлена в соответствии с требованиями Федерального государственного образовательного стандарта высшего образования (ФГОС ВО) бакалавриата по направлению подготовки **22.03.01 «Материаловедение и технологии материалов»** профиль подготовки **«Материаловедение и технологии наноматериалов и наносистем»**, рекомендациями методической комиссии и накопленным опытом преподавания дисциплин профиля кафедрой наноматериалов и нанотехнологии РХТУ им. Д.И.Менделеева.

Дисциплина **«Газофазные процессы получения наноматериалов»** относится к блоку обязательных дисциплин учебного плана, части, формируемой участниками образовательных отношений (Б1.В.09). Программа дисциплины предполагает, что обучающиеся имеют теоретическую и практическую подготовку в по дисциплинам **«Общая и неорганическая химия»**, **«Физико-химия наноструктурированных материалов»** и **«Введение в специальность»**.

Цель дисциплины: приобретение знаний о физических и химических методах получения наноматериалов в газовой фазе, в том числе наночастиц, нанонитей и нанотрубок, пленок и покрытий, массивных наноструктурированных и микропористых материалов.

Задачи дисциплины:

формирование у обучающихся представлений об основных физических и химических методах получения наноматериалов в газовой фазе, знаний о методологии выбора способов получения для создания наноматериалов требуемой структуры, а также основных технологических параметрах используемых процессов.

Дисциплина **«Газофазные процессы получения наноматериалов»** преподается в 8 семестре. Контроль успеваемости студентов ведется по принятой в университете рейтинговой системе.

2. ТРЕБОВАНИЯ К РЕЗУЛЬТАТАМ ОСВОЕНИЯ ДИСЦИПЛИНЫ

Изучение дисциплины **«Газофазные процессы получения наноматериалов»** при подготовке бакалавров по направлению **22.03.01 «Материаловедение и технологии материалов»**, профиль **«Материаловедение и технологии наноматериалов и наносистем»** направлено на формирование следующих компетенций:

Универсальные компетенции выпускников и индикаторы их достижения

Разработка и реализация проектов	УК-2 Способен определять круг задач в рамках поставленной цели и выбирать оптимальные способы их решения, исходя из действующих правовых норм, имеющихся ресурсов и ограничений.	УК-2.5 Умеет определять способ решения конкретной задачи проекта, выбирая оптимальный способ и исходя из действующих правил и граничных условий при выполнении проектной документации и имеющихся ресурсов и ограничений;
----------------------------------	--	---

Профессиональные компетенции выпускников и индикаторы их достижения

Задача профессиональной деятельности	Объект или область знания	Код и наименование профессиональной компетенции	Код и наименование индикатора достижения профессиональной компетенции	Основание (профессиональный стандарт, анализ опыта) Обобщённые трудовые функции
<p>– сбор и анализ данных о существующих типах и марках наноматериалов и наносистем, их структуре и свойствах применительно к решению поставленных задач с использованием баз данных и литературных источников;</p> <p>– участие в работе группы специалистов при выполнении экспериментов, проведению расчетов и обработке их результатов по созданию, исследованию и выбору наноматериалов и наносистем, оценке</p>	<p>- основные типы наноматериалов и наносистем неорганической (металлических и неметаллических) и органической (полимерных, углеродных) природы, твердые, жидкие, гелеобразные, аэрозольные, включая нанопленки и наноструктурированные покрытия;</p> <p>- процессы получения, обработки и модификации наноматериалов, включая наноструктурные пленки и покрытия, полуфабрикатов, заготовок деталей и изделий на их основе, а также технологические</p>	<p>ПК-5 Способен применять навыки использования принципов и методик комплексных исследований наноматериалов и процессов их получения, обработки и модификации</p>	<p>ПК-5.1 Знает основные типы наноматериалов, процессы их получения и методы исследований их физико-химических свойств</p> <p>ПК-5.2 Умеет использовать на практике знания об основных физико-химических свойствах наноматериалов, процессах их получения, обработки и модификации</p> <p>ПК-5.3 Владеет основными методами определения физико-химических свойств наноматериалов</p>	<p>Профессиональный стандарт 26.006 «Специалист по разработке наноструктурированных композиционных материалов», утвержденный приказом Министерства труда и социальной защиты Российской Федерации от 08.09.2015 № 604н.</p> <p>А: Лабораторно-аналитическое сопровождение разработки наноструктурированных композиционных материалов (уровень квалификации – 6)</p> <p>В: Научно-техническая разработка и методическое сопровождение в области создания наноструктурированных композиционных материалов (уровень квалификации – 6)</p> <p>Профессиональный стандарт 40.104 «Специалист по измерению параметров и модификации свойств наноматериалов и наноструктур», утвержденный приказом Министерства труда и социальной защиты Российской Федерации</p>

<p>эксплуатационных характеристик с помощью комплексного анализа структуры и физико-механических, коррозионных и других свойств, устойчивости к внешним воздействиям; сбор научно-технической информации по тематике экспериментов для составления обзоров, отчетов и научных публикаций, участие в составлении отчетов по выполненному заданию.</p>	<p>процессы с участием наноструктурированных сред;</p>			<p>Федерации от «7» сентября 2015 г. № 593н. С: Совершенствование процессов измерений параметров и модификации свойств наноматериалов и наноструктур (уровень квалификации – 6) Анализ опыта</p>
<p>– участие в работе группы специалистов при выполнении экспериментов, проведению расчетов и обработке их результатов по созданию, исследованию и выбору наноматериалов и</p>	<p>- все виды исследовательского, контрольного и испытательного оборудования, аналитической аппаратуры, компьютерное программное обеспечение для обработки результатов и анализа полученных данных, моделирования</p>	<p>ПК-6 Способен эксплуатировать технологическое оборудование в соответствии с нормами техники безопасности и требованиями экологии</p>	<p>ПК-6.1. Знает нормы техники безопасности и требования экологии при эксплуатации технологического оборудования ПК-6.2. Умеет применять на практике нормы и правила техники безопасности</p>	<p>Профессиональный стандарт 26.006 «Специалист по разработке наноструктурированных композиционных материалов», утвержденный приказом Министерства труда и социальной защиты Российской Федерации от 08.09.2015 № 604н. А: Лабораторно-аналитическое сопровождение разработки наноструктурированных</p>

<p>наносистем, оценке эксплуатационных характеристик с помощью комплексного анализа структуры и физико-механических, коррозионных и других свойств, устойчивости к внешним воздействиям;</p> <p>– участие в производстве наноматериалов наносистем заданными технологическими и функциональными свойствами, проектировании высокотехнологичных процессов в составе первичного проектно-технологического или исследовательского подразделения;</p> <p>контроль качества выпускаемой продукции.</p>	<p>процессов синтеза и физико-химических свойств наноматериалов;</p> <p>- процессы получения, обработки и модификации наноматериалов, включая наноструктурные пленки и покрытия, полуфабрикатов, заготовок деталей и изделий на их основе, а также технологические процессы с участием наноструктурированных сред;</p> <p>- нормативно-техническая документация и системы сертификации наноматериалов и изделий на их основе, протоколы хода и результатов экспериментов, документация по технике безопасности и жизнедеятельности.</p>		<p>при эксплуатации технологического оборудования и требования экологической безопасности</p> <p>ПК-6.3. Владеет навыками безопасной эксплуатации технологического оборудования</p>	<p>композиционных материалов (уровень квалификации – 6)</p> <p>В: Научно-техническая разработка и методическое сопровождение в области создания наноструктурированных композиционных материалов (уровень квалификации – 6)</p> <p>Профессиональный стандарт 40.104 «Специалист по измерению параметров и модификации свойств наноматериалов и наноструктур», утвержденный приказом Министерства труда и социальной защиты Российской Федерации от «7» сентября 2015 г. № 593н.</p> <p>С: Совершенствование процессов измерений параметров и модификации свойств наноматериалов и наноструктур (уровень квалификации – 6)</p> <p>Анализ опыта</p>
---	---	--	---	--

В результате изучения дисциплины обучающийся должен **знать:**

- физико-химические основы методов получения наночастиц и наноматериалов в газовой фазе;
- основные физические и химические методы получения наночастиц и наноматериалов в газовой фазе и перспективы их применения;
- основные технологические операции и оборудование для получения наночастиц и наноматериалов в газовой фазе;
- требования к качеству сырья и получаемых продуктов для различных методов получения наночастиц и наноматериалов в газовой фазе.

уметь:

- выбирать необходимый метод синтеза наночастиц и получения наноматериалов в газовой фазе с учетом требований к качеству продукта и экономических показателей;
- оптимизировать параметры выбранного метода синтеза под конкретные цели и задачи.

владеть:

навыками использования технических средств для измерения и контроля основных параметров технологических процессов получения наночастиц и наноматериалов в газовой фазе;
навыками анализа научно-технической литературы в области методов получения наночастиц и наноматериалов в газовой фазе.

3. ОБЪЕМ ДИСЦИПЛИНЫ И ВИДЫ УЧЕБНОЙ РАБОТЫ

Вид учебной работы	Всего		Семестр 8 семестр	
	ЗЕ	Акад. ч.	ЗЕ	Акад. ч.
Общая трудоемкость дисциплины	4,0	144	4,0	144
Контактная работа – аудиторные занятия:	1,78	64	1,78	64
Лекции	0,44	16	0,44	16
Практические занятия (ПЗ)	0,45	16	0,45	16
Лабораторные работы (ЛР)	0,89	32	0,89	32
Самостоятельная работа	2,22	80	2,22	80
Контактная самостоятельная работа	2,22	0,2	2,22	0,2
Самостоятельное изучение разделов дисциплины		79,8		79,8
Виды контроля:				
<i>Зачет с оценкой</i>	+	+	+	+
Контактная работа – промежуточная аттестация	-	-	-	-
Вид итогового контроля:	Зачет с оценкой			

Вид учебной работы	Всего		Семестр 8 семестр	
	ЗЕ	Астр. ч.	ЗЕ	Астр. ч.
Общая трудоемкость дисциплины	4,0	108	4,0	108
Контактная работа – аудиторные занятия:	1,78	48	1,78	48
Лекции	0,44	12	0,44	12
Практические занятия (ПЗ)	0,45	12	0,45	12
Лабораторные работы (ЛР)	0,89	24	0,89	24
Самостоятельная работа	2,22	60	2,22	60
Контактная самостоятельная работа	2,22	0,15	2,22	0,15

Самостоятельное изучение разделов дисциплины		59,85		59,85
Виды контроля:				
<i>Зачет</i>	+	+	+	+
Контактная работа – промежуточная аттестация	-	-	-	-
Вид итогового контроля:	Зачет с оценкой			

4. СОДЕРЖАНИЕ ДИСЦИПЛИНЫ

4.1. Разделы дисциплины и виды занятий

№ п/п	Раздел дисциплины	Академ. часов				
		Всего	Лекции	Прак. зан.	Лаб. работы	Сам. работа
1	Раздел 1. Физические методы получения наноматериалов	36	6	6	-	24
1.1	Введение	4	1	-	-	3
1.2	Физические методы получения наночастиц	8	2	-	-	6
1.3	Физические методы получения массивных наноструктурированных материалов	8	1	2	-	5
1.4	Физические методы получения пленок и покрытий	8	1	2	-	5
1.5	Физические методы получения нанонитей и нанотрубок	8	1	2	-	5
2	Раздел 2. Химические методы получения наноматериалов	68	6	6	32	24
2.1	Химические методы получения наночастиц в газовой фазе	28	2	2	16	8
2.2	Химические методы получения пленок и покрытий	28	2	2	16	8
2.3	Химические методы получения нанонитей и нанотрубок	12	2	2	-	8
3	Раздел 3. Комбинированные и иные методы получения наноматериалов	28	4	4	-	20
3.1	Методы получения микропористых материалов	12	2	2	-	8
3.2	Комбинированные методы	11	1	2	-	8
3.3	Нанотехнология	5	1	-	-	4
	Подготовка к зачету	12	-	-	-	12
	Всего часов	144	16	16	32	80

4.2. Содержание разделов дисциплины

Раздел 1. Физические методы получения наноматериалов

Введение. Варианты классификации методов получения наночастиц и наноматериалов. Физические, химические, биологические и комбинированные методы. Особенности получения нуль- одно-, дву- и трехмерных наноматериалов.

Физические методы получения наночастиц. Возгонка-десублимация. Способы подвода энергии для возгонки (использование внешних нагревателей; резистивный, плазменный, лучевой и электронно-лучевой нагрев). Лазерная абляция. Диспергирование в электродуговом разряде. Механическое, ультразвуковое и детонационное измельчение. Метод взрывающихся проволок. Электроискровая эрозия. Плазменная сфероидизация частиц. Криогенные методы.

Физические методы получения массивных наноструктурированных материалов. Интенсивная пластическая деформация. Образование наноструктур при кристаллизации аморфизированных слоев. Направленная кристаллизация аморфных сплавов и стекол. Диффузия в твердом теле. Прессование и спекание (разновидности спекания). Интенсивная пластическая деформация.

Физические методы получения пленок и покрытий. Полив и его разновидности (капельный метод, спинингование). Метод погружения. Напыление (термическое, электронно-лучевое, магнетронное). Понятие об эпитаксии. Молекулярно-лучевая эпитаксия. Ионная имплантация. Формирование квантовых точек и проволок при ионном синтезе. Диффузионные методы. Струйные методы. Литография и нанолитография. Пучковые методы нанолитографии: электронная, ионная, рентгеновская.

Физические методы получения нанонитей и нанотрубок. Возгонка-десублимация. Лазерная абляция. Диспергирование в дуговом разряде. Расщепление слоистых веществ. Напыление пленок со структурным несоответствием свойств и их преобразование.

Раздел 2. Химические методы получения наноматериалов

Химические методы получения наночастиц в газовой фазе. Понятие прекурсора, возможные преимущества, требования к прекурсорам. Основные принципы – стадии подхода к выбору и дизайну прекурсоров – МОС с молекулярным строением. Типы прекурсоров, примеры реакций синтеза наноматериалов. Пути синтеза прекурсоров с заданной – равной летучестью. Методы оценки стерических затруднений и межмолекулярных контактов. Сравнительная оценка экранирующей способности основных типов лигандов. Парообразование бета-дикетонатов металлов. Лантаноиды. Примеры использования для синтеза наноматериалов. Особенности парообразования алкоксидов. Примеры использования для синтеза наноматериалов. Особенности парообразования циклопентадиенильных координационных соединений – прекурсоров. Примеры использования для синтеза наноматериалов. Галогениды, гидриды. Примеры использования для синтеза наноматериалов. Химические транспортные реакции. Принцип метода. Общая характеристика метода химического осаждения из газовой фазы (Определение, схема процесса, основные параметры). Стадии CVD процесса. Влияние газовой фазы на протекание процесса. Преимущества и недостатки метода. Классификация методов CVD. Функциональные элементы CVD установок. Область применения метода CVD. CVD реактор для непрерывного синтеза многослойных материалов. Классификация методов нанесения неорганических покрытий

Химические методы получения пленок и покрытий. Химическое осаждение металлоорганических соединений из газовой фазы. Эпитаксия. Осаждение функционализированных наночастиц на функционализованной подложке.

Химические методы получения нанонитей и нанотрубок. Формирование углеродных и неуглеродных нанотрубок из веществ слоистого строения и из веществ со структурным несоответствием. Каталитический пиролиз углеводородов. Матричный метод (матрицы-нанонити, матрицы-наноскважины, молекулярные матрицы). Метод пар-жидкость-кристалл. Химическое модифицирование нанотрубок. Реакции в полости нанотрубок. Электрохимические методы.

Раздел 3. Комбинированные и иные методы получения наноматериалов

Методы получения микропористых материалов. «Ядерные» трековые мембраны. Мембраны из оксидов алюминия, титана и циркония, получаемые

электрохимическим окислением. Материалы с высокой удельной поверхностью: цеолиты, молекулярные сита, активированные угли.

Комбинированные методы. Механохимическое реакции и их разновидности. Возгонка металлов в среде активных газов. Химические активаторы спекания.

Нанотехнология. Проблемы и достижения нанотехнологии в создании материалов, приборов, устройств и машин на современном этапе.

5. СООТВЕТСТВИЕ СОДЕРЖАНИЯ ТРЕБОВАНИЯМ К РЕЗУЛЬТАТАМ ОСВОЕНИЯ ДИСЦИПЛИНЫ

Компетенции	1	2	3
Знать:			
физико-химические основы методов получения наночастиц и наноматериалов в газовой фазе;	+	+	-
основные физические и химические методы получения наночастиц и наноматериалов в газовой фазе и перспективы их применения;	+	+	+
основные технологические операции и оборудование для получения наночастиц и наноматериалов в газовой фазе;	+	+	+
требования к качеству сырья и получаемых продуктов для различных методов получения наночастиц и наноматериалов в газовой фазе;	+	+	+
Уметь:			
выбирать необходимый метод синтеза наночастиц и получения наноматериалов в газовой фазе с учетом требований к качеству продукта и экономических показателей;	+	+	+
оптимизировать параметры выбранного метода синтеза под конкретные цели и задачи;	+	+	+
Владеть:			
навыками использования технических средств для измерения и контроля основных параметров технологических процессов получения наночастиц и наноматериалов в газовой фазе;	-	+	-
навыками анализа научно-технической литературы в области методов получения наночастиц и наноматериалов в газовой фазе;	+	+	+
Код и наименование УК			
УК-2.5 Умеет определять способ решения конкретной задачи проекта, выбирая оптимальный способ и исходя из действующих правил и граничных условий при выполнении проектной документации и имеющихся ресурсов и ограничений;	+	+	+
Код и наименование ПК			
ПК-5 Способен применять навыки использования принципов и методик комплексных исследований наноматериалов и процессов их получения, обработки и модификации	+	+	+
ПК-6 Способен эксплуатировать технологическое оборудование в соответствии с нормами техники безопасности и требованиями экологии	+	+	+

6. ПРАКТИЧЕСКИЕ И ЛАБОРАТОРНЫЕ ЗАНЯТИЯ

6.1. Практические занятия

Примерные темы практических занятий по дисциплине.

Предусмотрены практические занятия обучающегося в бакалавриате в объеме в объеме 16 акад. часов (0,45 зач. ед.).

№ п/п	№ раздела дисциплины	Темы практических занятий	Часы
1	1.3	Физические методы получения массивных наноструктурированных материалов	2
2	1.4	Физические методы получения пленок и покрытий	2
3	1.5	Физические методы получения нанонитей и нанотрубок.	2
4	2.1	Химические методы получения наночастиц в газовой фазе	2
5	2.2	Химические методы получения пленок и покрытий	2
6	2.3	Химические методы получения нанонитей и нанотрубок	2
7	3.1	Методы получения микропористых материалов	2
8	3.2	Комбинированные методы получения наноматериалов	2

6.2. Лабораторные занятия

Лабораторный практикум по дисциплине «Газофазные процессы получения наноматериалов» выполняется в соответствии с Учебным планом в 8 семестре и занимает 32 часа (0,89 зач. ед.). Лабораторные работы охватывают 1 раздел дисциплины. В практикум входит 2 работы (состоящие из нескольких разделов), примерно по 16 ч на каждую работу. В зависимости от трудоемкости включенных в практикум работ их число может быть уменьшено. Выполнение лабораторного практикума способствует закреплению материала, изучаемого в дисциплине «Газофазные процессы получения наноматериалов», а также дает знания в области химического синтеза наноструктурированных покрытий, пленок.

Максимальное количество баллов за выполнение лабораторного практикума составляет 10 баллов (максимально по 5 баллов за каждую работу). Количество работ и баллов за каждую работу может быть изменено в зависимости от их трудоемкости.

Примеры лабораторных работ и разделы, которые они охватывают

№ п/п	№ раздела дисциплины	Наименование лабораторных работ	Часы
1	2.2	Тонкие наноструктурированные пленки для фотоники	16
2	2.2	Формирование наноструктурированного пленочного покрытия для полупроводниковых сенсоров	16

7. САМОСТОЯТЕЛЬНАЯ РАБОТА

Учебной программой дисциплины «Газофазные процессы получения наноматериалов» предусмотрена самостоятельная работа студента бакалавриата в объеме 80 часов (2,22 зач. ед.).

Самостоятельная работа проводится с целью углубления знаний по дисциплине и предусматривает:

- регулярную проработку пройденного на практических занятиях учебного материала;
- подготовку к контрольным работам по материалу курса;
- ознакомление и проработку рекомендованной литературы, работу с электронно-библиотечными системами, включая переводы публикаций из научных журналов, цитируемых в базах Scopus, Web of Science, Chemical Abstracts, РИНЦ;
- посещение отраслевых выставок, семинаров и конференций;
- участие в семинарах РХТУ им. Д.И. Менделеева по тематике курса;
- подготовку к сдаче зачета по курсу.
-

8. ПРИМЕРЫ ОЦЕНОЧНЫХ СРЕДСТВ ДЛЯ КОНТРОЛЯ ОСВОЕНИЯ ДИСЦИПЛИНЫ

8.1. Примерная тематика реферативно-аналитической работы.

Программой дисциплины предусмотрено выполнение двух реферативно-аналитических работ. Максимальная оценка за каждый реферат составляет 10 баллов.

Подготовка и защита реферата

Подготовка и защита реферата включает в себя поиск и детальный анализ двух и более источников научной информации (научной статьи или патента) по получения наноматериалов различными методами (физическими, химическими) и применению наноматериалов. Анализируется актуальность работы, описанной в статье или патенте, перспективность направления, достоинства, недостатки, практическая значимость и возможность внедрения. Максимальная оценка за реферат – 10 баллов. Объем реферата составляет 5-10 страниц.

План реферата по научной статье или патенту.

1. Актуальность
2. Что сделано
3. Достоинства (новые подходы, оригинальные методы, интересные результаты)
4. Недостатки
5. Практическая значимость и возможность внедрения
6. Оценка

Для защиты реферата нужно: предоставить оригинал статьи или патента (распечатанный), текст реферата в соответствии с планом, сделать доклад и ответить на вопросы.

Примерная тематика реферативно-аналитической работы №1:

Раздел 1. Физические методы получения наноматериалов

1. Методы получения упорядоченных наноструктур: молекулярно-лучевая эпитаксия
2. Дисплеи на квантовых точках
3. Перовскитные квантовые точки: синтез, свойства, применение
4. Литография и контактная фотолитография.
5. Литография высокого разрешения в технологии полупроводников
6. Диффузия в твердых телах

7. Диффузионные процессы и их использование в технологиях
8. Объемные наноструктурные материалы и методы их получения
9. Углеродные нанотрубки. Их получение и свойства.
10. Получение нитридных нанопленок или нанонитей

Примерная тематика реферативно-аналитической работы №2:

1. Химические транспортные реакции и их классификация
2. Понятие прекурсора, возможные преимущества, требования к прекурсорам
3. Химия металлоорганических соединений
4. Общая характеристика метода химического осаждения из газовой фазы (Определение, схема процесса, основные параметры)
5. Метод получения тонких пленок, осаждение на подложку
6. Метод матричного твердотельного синтеза
7. Синтез графена и углеродных нанотрубок методом газофазного осаждения
8. Электрохимические методы получения наноматериалов
9. Методы оценки стерических затруднений и межмолекулярных контактов
10. Механизмы роста вискероов из газовой фазы. Примеры синтеза вискероов металлов, оксидов металлов
11. Получение наноматериалов методом лазерного испарения
12. Сенсорные полупроводниковые материалы и пути их синтеза

8.2. Примеры контрольных вопросов для текущего контроля освоения дисциплины

Для текущего контроля предусмотрено 3 контрольные работы (по одной контрольной работе по каждому разделу). Контрольные работы пишутся в форме развернутого ответа на вопросы.

Максимальная оценка контрольных работ составляет 30 баллов.

Раздел 1. Пример вопросов к контрольной работе № 1. Максимальная оценка – 10 баллов. Контрольная работа содержит 2 вопроса, по 5 баллов за вопрос.

1. Классификация методов нанесения неорганических покрытий.
2. Электродуговая металлизация функциональная схема процесса, основные параметры, достоинства и недостатки).

Раздел 2. Пример вопросов к контрольной работе № 2. Максимальная оценка – 10 баллов. Контрольная работа содержит 2 вопроса, по 5 баллов за вопрос.

1. Стадии CVD процесса. Влияние газовой фазы на протекание процесса.
2. Химические транспортные реакции. Принцип метода. Примеры.

Раздел 3. Пример вопросов к контрольной работе № 3. Максимальная оценка – 10 баллов. Контрольная работа содержит 2 вопроса, по 5 баллов за вопрос.

1. Механохимические реакции и их разновидности.
2. Проблемы и достижения нанотехнологии в создании материалов, приборов, устройств и машин на современном этапе.

8.3. Вопросы для итогового контроля освоения дисциплины (Зачет с оценкой)

Максимальная оценка – 40 баллов.

1. Интенсивная пластическая деформация.
2. Образование наноструктур при кристаллизации аморфизированных слоев.
3. Прессование и спекание (разновидности спекания).
4. Напыление (термическое, электронно-лучевое, магнетронное). Понятие об эпитаксии.
5. Молекулярно-лучевая эпитаксия.
6. Ионная имплантация.
7. Формирование квантовых точек и проволок при ионном синтезе.
8. Литография и нанолитография. Пучковые методы нанолитографии: электронная, ионная, рентгеновская.
9. Напыление пленок со структурным несоответствием свойств и их преобразование.
10. Понятие прекурсора, возможные преимущества, требования к прекурсорам.
11. Основные принципы – стадии подхода к выбору и дизайну прекурсоров – МОС с молекулярным строением.
12. Типы прекурсоров, примеры реакций синтеза наноматериалов. Пути синтеза прекурсоров с заданной – равной летучестью.
13. Методы оценки стерических затруднений и межмолекулярных контактов
14. Сравнительная оценка экранирующей способности основных типов лигандов.
15. Парообразование бета-дикетонатов металлов. Лантаноиды. Примеры использования для синтеза наноматериалов.
16. Особенности парообразования алкоксидов. Примеры использования для синтеза наноматериалов.
17. Особенности парообразования циклопентадиенильных координационных соединений – прекурсоров. Примеры использования для синтеза наноматериалов.
18. Галогениды, гидриды. Примеры использования для синтеза наноматериалов.
19. Химические транспортные реакции. Принцип метода. Примеры
20. Общая характеристика метода химического осаждения из газовой фазы (Определение, схема процесса, основные параметры)
21. Стадии CVD процесса. Влияние газовой фазы на протекание процесса.
22. Преимущества и недостатки метода. Классификация методов CVD.
23. Функциональные элементы CVD установок. Область применения метода CVD. CVD реактор для непрерывного синтеза многослойных материалов.
24. Классификация методов нанесения неорганических покрытий
25. Холодное газодинамическое напыление (функциональная схема процесса, основные параметры, достоинства и недостатки).
26. Электродуговая металлизация функциональная схема процесса, основные параметры, достоинства и недостатки).
27. Газопламенное напыление (функциональная схема процесса, основные параметры, достоинства и недостатки).
28. Плазменное напыление (функциональная схема процесса, основные параметры, достоинства и недостатки).
29. Детонационное напыление (функциональная схема процесса, основные параметры, достоинства и недостатки).
30. Вакуумно–конденсационное напыление (функциональная схема процесса, основные параметры, достоинства и недостатки).
31. Получение наноматериалов при лазерном испарении атомов (абляции)
32. Получение наночастиц путем термического разложения твердого вещества

33. Морфология и свойства сенсорных наноматериалов.
34. Свойства карбида кремния, особенности строения. Синтез карбида кремния.
35. Методы получения микропористых материалов.
36. Механическое, ультразвуковое и детонационное измельчение.
37. Напыление (термическое, электронно-лучевое, магнетронное). Понятие об эпитаксии. Молекулярно-лучевая эпитаксия.
38. Проблемы и достижения нанотехнологии в создании материалов, приборов, устройств и машин на современном этапе.

Полный перечень оценочных средств приведен в виде отдельного документа, являющегося неотъемлемой частью основной образовательной программы.

8.4 Структура и примеры билетов для итогового контроля (зачет с оценкой)

Зачет с оценкой по дисциплине «Газофазные процессы получения наноматериалов» включает контрольные вопросы по всем модулям учебной программы дисциплины. Билет для **зачета с оценкой** состоит из 2 вопросов, относящихся к указанным модулям. Ответы на вопросы **зачета с оценкой** оцениваются из максимальной оценки 40 баллов следующим образом: максимальное количество баллов за первый вопрос – 20 баллов, второй – 20 баллов.

Пример билета для **зачета с оценкой**:

<p>«Утверждаю» И.о. зав. кафедрой наноматериалов и нанотехнологии</p> <hr/> <p>Королева М.Ю.</p>	Министерство науки и высшего образования РФ
	Российский химико-технологический университет имени Д.И. Менделеева
	Кафедра наноматериалов и нанотехнологии
	22.03.01 «Материаловедение и технологии материалов» Магистерская программа – «Химическая технология Профиль «Материаловедение и технологии наноматериалов и наносистем» Квалификация «бакалавр»
	Газофазные процессы получения наноматериалов
Билет № 1	
<ol style="list-style-type: none"> 1. Основные принципы – стадии подхода к выбору и дизайну прекурсоров – МОС с молекулярным строением. 2. Холодное газодинамическое напыление (функциональная схема процесса, основные параметры, достоинства и недостатки). 	

9. УЧЕБНО-МЕТОДИЧЕСКОЕ ОБЕСПЕЧЕНИЕ ДИСЦИПЛИНЫ

9.1. Рекомендуемая литература

А. Основная литература

1. Юртов Е.В. Наноматериалы и наноструктуры. - М.: РХТУ им. Д.И. Менделеева – 2010, т.1 - 124 с., т.2 – 148 с.
2. Юртов Е.В., Королева М.Ю. Процессы получения наночастиц и наноматериалов. – М.: РХТУ им. Д.И.Менделеева - 2010, - 152 с.
3. Ролдугин В.И. Физикохимия поверхности, ИД Интеллект, 2011 г., 568 с.

Б. Дополнительная литература

1. Рыжонков, Д. И. Наноматериалы [Текст] : учебное пособие / Д. И. Рыжонков, В. В. Лёвина, Э. Л. Дзидзигури. - 2-е изд. - М. : БИНОМ. Лаборатория знаний, 2010. - 365 с.

2. Старостин, В. В. Материалы и методы нанотехнологий [Текст] : учебное пособие / В. В. Старостин. - 2-е изд. - М. : БИНОМ. Лаборатория знаний, 2010. - 431 с..

9.2. Рекомендуемые источники научно-технической информации

1. Журнал «Российские нанотехнологии», ISSN 1992-7223
2. Журнал «Наноиндустрия», ISSN 1993-8578
3. Журнал «Мембраны и мембранные технологии» ISSN 2218-1172
4. Журнал «Химическая технология», ISSN 1684-5811
5. Журнал «Журнал неорганической химии», ISSN 0044-457X
6. Журнал «Успехи в химии и химической технологии», ISSN 1506-2017
7. Журнал «Chemical Vapor Deposition», ISSN: 1521-3862
8. ACS Nano Print Edition ISSN: 1936-0851, Web Edition ISSN: 1936-086X
9. Ресурсы ELSEVIER: www.sciencedirect.com, www.scopus.com.
10. Ресурсы ACS: <http://pubs.acs.org>
11. Ресурсы Springer: <http://www.springer.com/gp/products/journals>
12. Ресурсы RCS: <http://pubs.rsc.org/en/journals?key=title&value=all>
13. Ресурсы Wiley: <http://onlinelibrary.wiley.com/>

9.3. Средства обеспечения освоения дисциплины

Для реализации данного курса подготовлены следующие средства обеспечения освоения дисциплины:

- банк заданий для текущего контроля освоения дисциплины (общее число вопросов – более 25);
- банк заданий для итогового контроля освоения дисциплины (общее число вопросов – более 25).

Для реализации учебной программы с использованием электронного обучения (ЭО) и дистанционных образовательных технологий (ДОТ) применяются следующие образовательные технологии и средства обеспечения дисциплины:

- ЭИОС РХТУ им. Д.И. Менделеева;
- платформы для проведения вебинаров (eTutorium и др.);
- платформы для проведения онлайн конференций (Zoom, Skype и др.);
- учебный портал Moodle РХТУ им. Д.И. Менделеева (или другие LMS);
- сервисы по доставки e-mail сообщений.

Для проведения промежуточных и итоговой аттестации могут использоваться такие сервисы как: Яндекс.Формы, Zoom, Skype, отдельные специализированные модули LMS.

Для освоения дисциплины используются следующие нормативные и нормативно-методические документы:

– Федеральный закон Российской Федерации от 29.12.2012 № 273-ФЗ «Об образовании в Российской Федерации» [Электронный ресурс] – Режим доступа: <http://pravo.gov.ru/proxy/ips/?docbody=&nd=102162745&intelsearch=273-%D4%C7/> (дата обращения: 22.05.2019).

– Федеральные государственные образовательные стандарты высшего образования // Координационный совет учебно-методических объединений и научно-

методических советов высшей школы. Портал Федеральных образовательных стандартов высшего образования [Электронный ресурс] – Режим доступа: <http://fgosvo.ru/fgosvo/93/91/5/> (дата обращения: 22.05.2019).

– Приказ Министерства образования и науки РФ от 23.08.2017 № 816 «Об утверждении Порядка применения организациями, осуществляющими образовательную деятельность, электронного обучения, дистанционных образовательных технологий при реализации образовательных программ» [Электронный ресурс]. Режим доступа: <http://pravo.gov.ru/proxy/ips/?docbody=&nd=102447332&intelsearch=816+%EF%F0%E8%EA%E0%E7/> (дата обращения: 22.05.2019).

Для освоения дисциплины студенты должны использовать информационные и информационно-образовательные ресурсы следующих порталов и сайтов:

– Система федеральных образовательных порталов. Система открытого образования. Консалтинговый центр ИОС ОО РФ [Электронный ресурс] – Режим доступа: <http://www.openedu.ru/> (дата обращения: 22.05.2019).

– Информационная система «Единое окно доступа к образовательным ресурсам». URL: <http://window.edu.ru/> (дата обращения: 22.05.2019).

– ФЭПО: соответствие требованиям ФГОС [Электронный ресурс] – Режим доступа: <http://fepo.i-exam.ru/> (дата обращения: 22.05.2019).

10. МЕТОДИЧЕСКИЕ УКАЗАНИЯ ДЛЯ ОБУЧАЮЩИХСЯ

10.1. Для студентов, обучающихся по очной форме, без использования электронного образования и дистанционных образовательных технологий

Методические рекомендации по организации учебной работы обучающегося направлены на повышение ритмичности и эффективности его аудиторной и самостоятельной работы по курсу.

Учебный курс «Газофазные процессы получения наноматериалов» включает 3 раздела, каждый из которых имеет определенную логическую завершенность. При изучении материала каждого модуля рекомендуется регулярное повторение законспектированного лекционного материала, а также дополнение его сведениями из литературных источников, представленных в учебной программе. При работе с указанными источниками рекомендуется составлять краткий конспект с обязательным фиксированием библиографических данных источника. Изучение материала каждого модуля заканчивается контролем его освоения в форме контрольной работы. Результаты выполнения контрольных работ оцениваются в соответствии с принятой в университете рейтинговой системой оценки знаний. Максимальная оценка контрольных работ составляет по 10 баллов каждая.

Совокупная оценка текущей работы обучающегося в семестре складывается из оценок за выполнение контрольных работ, лабораторных работ и реферативно-аналитических работ. Максимальная оценка текущей работы в семестре составляет 60 баллов.

В соответствии с учебным планом изучение материала разделов заканчивается контролем его освоения в форме 3 контрольных работ (максимальная оценка 10 баллов за каждую контрольную работу) и зачетом с оценкой (максимальная оценка – 40 баллов).

10.2. Для студентов, обучающихся по очной форме, с использованием электронного образования и дистанционных образовательных технологий

При использовании электронного обучения и дистанционных образовательных технологий занятия полностью или частично проводятся в режиме онлайн. Объем дисциплины и распределение нагрузки по видам работ соответствует п. 4.1.

Распределение баллов соответствует п.10.1 либо может быть изменено в соответствии с решением кафедры, в случае перехода на ЭО и ДОТ в процессе обучения. Решение кафедры об используемых технологиях и системе оценивания достижений обучающихся принимается с учетом мнения ведущего преподавателя и доводится до обучающихся.

11. МЕТОДИЧЕСКИЕ УКАЗАНИЯ ДЛЯ ПРЕПОДАВАТЕЛЕЙ

11.1. Для преподавателей, при реализации программы по очной форме, без использования электронного образования и дистанционных образовательных технологий

Основной задачей преподавателей, ведущих занятия по дисциплине «Газофазные процессы получения наноматериалов», является выработка у обучающихся понимания необходимости знания предмета для их дальнейшей работы в области разработки и производства наноматериалов.

На первом вводном занятии при общем рассмотрении способов получения наночастиц и наноматериалов следует особое внимание уделить использованию для этой газофазных процессов и методов. При этом необходимо подчеркнуть роль правильного выбора процесса получения для обеспечения высоких функциональных характеристик получаемого наноматериала и экономической целесообразности процесса.

При рассмотрении физических методов получения наноматериалов следует показать ключевые особенности различных групп методов с особым акцентом функциональные и экономические характеристики данных методов. При рассмотрении текущего технологического состояния физических газофазных методов получения наноматериалов обязательно должны быть показаны перспективы их дальнейшего развития.

При рассмотрении химических методов получения наноматериалов ключевое место следует отвести преимуществам и недостаткам различных типов прекурсоров, а также методологии физико-химического дизайна молекулярных прекурсоров. Необходимо показать, как отличие химических методов получения от физических определяет технологические ниши, конкретными методами.

В ходе рассмотрения всех разделов курса основной задачей преподавателя является дать студентам представление о возможностях практического использования газофазных процессов получения наноматериалов, способах управления морфологическими и функциональными характеристиками получаемых наноматериалов и перспективах развития новых методов и технологий.

С целью более эффективного усвоения обучающимися материала данной дисциплины при проведении практических занятий рекомендуется использовать мультимедийные презентации, графики и таблицы, иллюстрирующие изучаемый материал, демонстрационные фильмы.

Для более глубокого изучения предмета в рамках самостоятельной работы преподаватель может рекомендовать обучающимся ознакомление с публикациями в периодических журналах и Интернет-ресурсах и посещение выставок строительных материалов.

11.2. Для преподавателей, при реализации программы по очной форме, с использованием электронного образования и дистанционных образовательных технологий

При использовании электронного обучения и дистанционных образовательных технологий занятия полностью или частично проводятся в режиме онлайн. Объем дисциплины и распределение нагрузки по видам работ соответствует п. 4.1. Распределение баллов соответствует п.10.1 либо может быть изменено в соответствии с решением кафедры, в случае перехода на ЭО и ДОТ в процессе обучения. Решение кафедры об используемых технологиях и системе оценивания достижений обучающихся принимается с учетом мнения ведущего преподавателя и доводится до обучающихся.

Реализация ЭО и ДОТ предполагает использование следующих видов учебной деятельности: онлайн консультации, практические занятия, видео-лекции; рассылка учебно-методических материалов по электронной почте; текущий контроль в режиме тестирования и проверки домашних заданий; самостоятельная работа и т.д.

При реализации РПД в зависимости от конкретной ситуации ЭО и ДОТ могут быть применены в следующем виде:

- объем часов контактной работы обучающихся с преподавателем не сокращается и электронные образовательные ресурсы (ЭОР) методически обеспечивают самостоятельную работу обучающихся в объеме, предусмотренном рабочей программой данной дисциплины. При этом в случае необходимости занятия проводятся в режиме онлайн;
- смешанные формы обучения, сочетающие в себе аудиторные занятия (при возможности перевода части контактных часов работы обучающихся с преподавателем в электронную информационно-образовательную среду без потери содержания учебной дисциплины) и ЭОР (часть учебного материала (например, лекции) может быть заменена ЭОР).

12. ПЕРЕЧЕНЬ ИНФОРМАЦИОННЫХ ТЕХНОЛОГИЙ, ИСПОЛЬЗУЕМЫХ В ОБРАЗОВАТЕЛЬНОМ ПРОЦЕССЕ

Информационную поддержку изучения дисциплины осуществляет Информационно-библиотечный центр (ИБЦ) РХТУ им. Д.И. Менделеева, который обеспечивает обучающихся основной учебной, учебно-методической и научной литературой, необходимой для организации образовательного процесса по дисциплине. Общий объем многоотраслевого фонда ИБЦ на 22.05.2019 составляет 1 708 372 экз.

Фонд ИБЦ располагает учебной, учебно-методической и научно-технической литературой в форме печатных и электронных изданий, а также включает официальные, справочно-библиографические, специализированные отечественные и зарубежные периодические и информационные издания. ИБЦ обеспечивает доступ к профессиональным базам данных, информационным, справочным и поисковым системам.

Каждый обучающийся обеспечен свободным доступом из любой точки, в которой имеется доступ к сети Интернет и к электронно-библиотечной системе (ЭБС) Университета, которая содержит различные издания по основным изучаемым дисциплинам и сформирована по согласованию с правообладателями учебной и учебно-методической литературы.

Для более полного и оперативного справочно-библиографического и информационного обслуживания в ИБЦ реализована технология Электронной доставки документов.

Полный перечень электронных информационных ресурсов, используемых в процессе обучения, представлен в основной образовательной программе.

13. МАТЕРИАЛЬНО-ТЕХНИЧЕСКОЕ ОБЕСПЕЧЕНИЕ ДИСЦИПЛИНЫ

В соответствии с учебным планом занятия по дисциплине «Газофазные процессы получения наноматериалов» проводятся в форме лекций, практических занятий, лабораторных работ и самостоятельной работы обучающегося.

13.1. Оборудование, необходимое в образовательном процессе:

Лекционная учебная аудитория, оборудованная электронными средствами демонстрации (компьютер со средствами звуковоспроизведения, проектор, экран) и учебной мебелью.

Перечень оборудования: вытяжные шкафы, химическая посуда, реактивы, общелабораторное оборудование (весы аналитические, сушильные шкафы, вакуум-сушильные шкафы, колбонагреватели, ротационные испарители, термостаты, печи муфельные, центрифуги, магнитные мешалки, ультразвуковые гомогенизаторы, рН-метры, кондуктометры) и специализированное оборудование для разработки, синтеза и исследования свойств наноматериалов и наноструктурированных систем, в том числе планетарная микромельница, спектрофотометр в УФ и видимой области, синхронный термический анализатор, анализатор размера и дзета-потенциала частиц, анализатор стабильности дисперсных систем, ротационный вискозиметр (реометр).

13.2. Учебно-наглядные пособия:

Иллюстрации к практическим занятиям.

13.3. Компьютеры, информационно-телекоммуникационные сети, аппаратно-программные и аудиовизуальные средства:

Персональные компьютеры, укомплектованные проигрывателями CD и DVD, принтерами и программными средствами; проекторы и экраны; цифровые камеры; копируемые аппараты; локальная сеть с выходом в Интернет.

13.4. Печатные и электронные образовательные и информационные ресурсы:

Информационно-методические материалы: учебные пособия по дисциплине; раздаточный материал к разделам лекционного курса.

Электронные образовательные ресурсы: электронные презентации к разделам лекционного курса; учебно-методические разработки в электронном виде; справочные материалы в печатном и электронном виде; кафедральная библиотека электронных изданий.

13.5. Перечень лицензионного программного обеспечения:

№ п. п.	Наименование программного продукта	Реквизиты договора поставки	Срок окончания действия лицензии	Примечание	Возможность дистанционного использования
1.	WINDOWS 8.1 Professional Get Genuine	Контракт № 62-64ЭА/2013 от 02.12.2013	бессрочно	Лицензия на операционную систему Microsoft Windows 8.1. ПО, не принимающее прямого участия в образовательных процессах.	Нет

№ п. п.	Наименование программного продукта	Реквизиты договора поставки	Срок окончания действия лицензии	Примечание	Возможность дистанционного использования
2.	WINHOME 10 Russian OLV NL Each Academic Edition	Контракт № 28-35ЭА/2020 от 26.05.2020	бессрочно	Лицензия на операционную систему Microsoft Windows 10. ПО, не принимающее прямого участия в образовательных процессах.	Нет
3.	Microsoft Office Standard 2013	Контракт № 62-64ЭА/2013 от 02.12.2013	бессрочная	Лицензия на ПО, принимающее участие в образовательных процессах.	Нет
4.	Microsoft Office Professional Plus 2019 В составе: <ul style="list-style-type: none"> • Word • Excel • Power Point • Outlook • OneNote • Access • Publisher • InfoPath 	Контракт № 28-35ЭА/2020 от 26.05.2020	12 месяцев (ежегодное продление подписки с правом перехода на обновлённую версию продукта)	Лицензия на ПО, принимающее участие в образовательных процессах.	Нет
5.	O365ProPlusOpenFelty ShrdSvr ALNG SubsVL OLV E 1Mth Acdmc AP AddOn toOPP Приложения в составе подписки: Outlook OneDrive Word 365 Excel 365 PowerPoint 365 Microsoft Teams	Контракт № 28-35ЭА/2020 от 26.05.2020	12 месяцев (ежегодное продление подписки с правом перехода на обновлённую версию продукта)	Лицензия на ПО, не принимающее прямого участия в образовательных процессах (инфраструктурное/вспомогательное ПО)	Да
6.	Kaspersky	Контракт № 90-	12 месяцев	Лицензия на ПО, не	Нет

№ п. п.	Наименование программного продукта	Реквизиты договора поставки	Срок окончания действия лицензии	Примечание	Возможность дистанционного использования
	Endpoint Security для бизнеса – Стандартный Russian Edition.	133ЭА/2021 от 07.09.2021	(ежегодное продление подписки с правом перехода на обновлённую версию продукта)	принимающее прямого участия в образовательных процессах (инфраструктурное/вспомогательное ПО)	

14. ТРЕБОВАНИЯ К ОЦЕНКЕ КАЧЕСТВА ОСВОЕНИЯ ПРОГРАММ

Наименование модулей	Основные показатели оценки	Формы и методы контроля и оценки
Раздел 1. Физические методы получения наноматериалов	<p>Знает: физико-химические основы методов получения наночастиц и наноматериалов в газовой фазе; основные физические и химические методы получения наночастиц и наноматериалов в газовой фазе и перспективы их применения; основные технологические операции и оборудование для получения наночастиц и наноматериалов в газовой фазе; требования к качеству сырья и получаемых продуктов для различных методов получения наночастиц и наноматериалов в газовой фазе;</p> <p>Умеет: выбирать необходимый метод синтеза наночастиц и получения наноматериалов в газовой фазе с учетом требований к качеству продукта и экономических показателей; оптимизировать параметры выбранного метода синтеза под конкретные цели и задачи;</p> <p>Владеет: навыками анализа научно-технической литературы в области методов получения наночастиц и наноматериалов в газовой фазе.</p>	<p>Оценка за контрольную работу № 1.</p> <p>Оценка за реферативно-аналитическую работу №1.</p> <p>Оценка за зачет</p>
Раздел 2. Химические методы получения	<p>Знает: – физико-химические основы методов получения наночастиц и наноматериалов в</p>	Оценка за контрольную работу № 2.

Наименование модулей	Основные показатели оценки	Формы и методы контроля и оценки
наноматериалов	<p>газовой фазе;</p> <ul style="list-style-type: none"> – основные физические и химические методы получения наночастиц и наноматериалов в газовой фазе и перспективы их применения; – основные технологические операции и оборудование для получения наночастиц и наноматериалов в газовой фазе; – требования к качеству сырья и получаемых продуктов для различных методов получения наночастиц и наноматериалов в газовой фазе; <p>Умеет:</p> <ul style="list-style-type: none"> – выбирать необходимый метод синтеза наночастиц и получения наноматериалов в газовой фазе с учетом требований к качеству продукта и экономических показателей; – оптимизировать параметры выбранного метода синтеза под конкретные цели и задачи; <p>Владеет:</p> <ul style="list-style-type: none"> – навыками использования технических средств для измерения и контроля основных параметров технологических процессов получения наночастиц и наноматериалов в газовой фазе; – навыками анализа научно-технической литературы в области методов получения наночастиц и наноматериалов в газовой фазе. 	<p>Оценка за реферативно-аналитическую работу №2.</p> <p>Оценка за лабораторную работу №1, №2</p> <p>Оценка за зачет</p>
<p>Раздел 3. Комбинированные и иные методы получения наноматериалов</p>	<p>Знает:</p> <ul style="list-style-type: none"> – основные физические и химические методы получения наночастиц и наноматериалов в газовой фазе и перспективы их применения; – основные технологические операции и оборудование для получения наночастиц и наноматериалов в газовой фазе; – требования к качеству сырья и получаемых продуктов для различных методов получения наночастиц и наноматериалов в газовой фазе; <p>Умеет:</p> <ul style="list-style-type: none"> – выбирать необходимый метод синтеза наночастиц и получения наноматериалов в газовой фазе с учетом требований к качеству продукта и 	<p>Оценка за контрольную работу № 3.</p> <p>Оценка на зачете</p>

Наименование модулей	Основные показатели оценки	Формы и методы контроля и оценки
	<p>экономических показателей;</p> <p>– оптимизировать параметры выбранного метода синтеза под конкретные цели и задачи;</p> <p>Владеет:</p> <p>– навыками анализа научно-технической литературы в области методов получения наночастиц и наноматериалов в газовой фазе.</p>	

15. ОСОБЕННОСТИ ОРГАНИЗАЦИИ ОБРАЗОВАТЕЛЬНОГО ПРОЦЕССА ДЛЯ ИНВАЛИДОВ И ЛИЦ С ОГРАНИЧЕННЫМИ ВОЗМОЖНОСТЯМИ ЗДОРОВЬЯ

Обучение инвалидов и лиц с ограниченными возможностями здоровья осуществляется в соответствии с:

– Порядком организации и осуществления образовательной деятельности по образовательным программам – программам бакалавриата, программам специалитета, программам магистратуры (Приказ Минобрнауки РФ от 05.04.2017 № 301);

– Положением о Порядке организации и осуществления образовательной деятельности по образовательным программам – программам бакалавриата, программам специалитета, программам магистратуры в Российском химико-технологическом университете имени Д.И. Менделеева (утв. решением Ученого совета университета от 28.06.2017, протокол № 9);

– Методическими рекомендациями по организации образовательного процесса для обучения инвалидов и лиц с ограниченными возможностями здоровья в образовательных организациях высшего образования, в том числе оснащённости образовательного процесса (утверждены заместителем Министра образования и науки РФ А.А. Климовым от 08.04.2014 № АК-44/05вн).

**Министерство науки и высшего образования Российской Федерации
федеральное государственное бюджетное образовательное учреждение
высшего образования
«Российский химико-технологический университет
имени Д.И. Менделеева»**

«УТВЕРЖДАЮ»

И. о. проректора по учебной работе



С.Н. Филатов

» _____ 2022 г.

**РАБОЧАЯ ПРОГРАММА ДИСЦИПЛИНЫ
«ГРАЖДАНСКАЯ ЗАЩИТА В ЧРЕЗВЫЧАЙНЫХ СИТУАЦИЯХ»**

**Направление подготовки - 22.03.01 – «Материаловедение и технологии
материалов»**

(Код и наименование направления подготовки)

**Профиль подготовки – «Материаловедение и технологии
наноматериалов и наносистем»**
(Наименование профиля подготовки)

Квалификация «бакалавр»

РАССМОТРЕНО И ОДОБРЕНО
на заседании Методической комиссии
РХТУ им. Д.И. Менделеева
« 25 » мая 2022 г.

Председатель _____ Н.А. Макаров

Москва 2022

Программа составлена:

д.т.н., проф. каф. ТСБ Н.И. Акининым,

д.т.н., проф. каф. ТСБ А.Я. Васиным,

к.т.н., доц. каф. ТСБ М.Д. Чернецкой.

Программа рассмотрена и одобрена на заседании кафедры
Техносферной безопасности

(Наименование кафедры)

« 29 » апреля 2022 г., протокол № 12.

1. ЦЕЛЬ И ЗАДАЧИ ДИСЦИПЛИНЫ

Программа составлена в соответствии с требованиями Федерального государственного образовательного стандарта высшего образования – бакалавриат по направлению подготовки **22.03.01 – «Материаловедение и технологии материалов»** (ФГОС ВО), рекомендациями Методической комиссии и накопленным опытом преподавания дисциплины кафедрой **Техносферной безопасности** РХТУ им. Д.И. Менделеева. Программа рассчитана на изучение дисциплины в течение 1 семестра.

Дисциплина **«Гражданская защита в чрезвычайных ситуациях»** относится к вариативной части факультативных дисциплин учебного плана. Программа дисциплины предполагает, что обучающиеся имеют теоретическую и практическую подготовку в области основ безопасности жизнедеятельности.

Цель дисциплины – подготовить студента к осмысленным практическим действиям по обеспечению своей безопасности и защиты в условиях возникновения чрезвычайной ситуации природного, техногенного и военного характера

Задачи дисциплины – основной задачей дисциплины является формирование умений и навыков, позволяющих на основе изучения опасных и поражающих факторов чрезвычайных ситуаций природного, техногенного и военного характера, других опасностей умело решать вопросы своей безопасности с использованием средств системы гражданской защиты.

Дисциплина **«Гражданская защита в чрезвычайных ситуациях»** преподается в 1 или 2 семестрах. Контроль успеваемости студентов ведется по принятой в университете рейтинговой системе.

Рабочая программа дисциплины может быть реализована с применением электронных образовательных технологий и электронного обучения полностью или частично.

2. ТРЕБОВАНИЯ К РЕЗУЛЬТАТАМ ОСВОЕНИЯ ДИСЦИПЛИНЫ

Изучение дисциплины направлено на приобретение следующих **компетенций и индикаторов их достижения**:

Универсальные компетенции и индикаторы их достижения:

Наименование категории (группы) УК	Код и наименование УК	Код и наименование индикатора достижения УК
Системное и критическое мышление	УК-8. - Способен создавать и поддерживать в повседневной жизни и в профессиональной деятельности безопасные условия жизнедеятельности для сохранения природной среды, обеспечения устойчивого развития общества, в том числе при угрозе и возникновении чрезвычайных ситуаций и военных конфликтов	УК-8.1. - Знает основные техносферные опасности, их свойства и характеристики. УК-8.2. - Знает характер воздействия вредных и опасных факторов на человека и природную среду, методы защиты от них применительно к сфере своей профессиональной деятельности. УК-8.3. - Умеет обеспечивать безопасные и/или комфортные условия труда на рабочем месте, в том числе с помощью средств защиты, осуществлять действия по предотвращению чрезвычайных ситуаций УК-8.4 - Владеет способами и технологиями защиты в чрезвычайных ситуациях и в условиях военного времени.

Технологический	ПК-6 - Способен эксплуатировать технологическое оборудование в соответствии с нормами техники безопасности и требованиями экологии	ПК-6.2 - Умеет применять на практике нормы и правила техники безопасности при эксплуатации технологического оборудования и требования экологической безопасности; ПК-6.3 - Владеет навыками безопасной эксплуатации технологического оборудования.
-----------------	--	---

В результате изучения дисциплины студент бакалавриата должен:

Знать:

- характеристики природных бедствий, техногенных аварий и катастроф на радиационно, химически и биологически опасных объектах, поражающие факторы других опасностей;
- основы воздействия опасных факторов чрезвычайных ситуаций на человека и природную среду, допустимые предельные критерии негативного воздействия;
- меры безопасного поведения при пребывании в районах (зонах) пожаров, радиоактивного, химического и биологического загрязнения;
- способы и средства защиты человека от воздействия поражающих факторов чрезвычайных ситуаций природного, техногенного и военного характера.

Уметь:

- использовать средства защиты органов дыхания и кожи, медицинские для самозащиты и оказания помощи другим людям;
- применять первичные средства пожаротушения для локализации и тушения пожара, возникшего в аудитории (лаборатории);
- оказывать себе и другим пострадавшим медицинскую помощь с использованием табельных и подручных медицинских средств.

Владеть:

- приемами проведения частичной санитарной обработки при выходе из района (зоны) радиоактивного, химического и биологического загрязнения (заражения);
- способами и технологиями защиты в чрезвычайных ситуациях.

3. ОБЪЕМ ДИСЦИПЛИНЫ И ВИДЫ УЧЕБНОЙ РАБОТЫ

Вид учебной работы	Объем дисциплины		
	ЗЕ	Академ.ч	Астрон.ч
Общая трудоемкость дисциплины	1	36	27
Контактная работа – аудиторные занятия:	0,44	16	12
Лекции	0,44	16	12
Практические занятия	-	-	-
Лабораторные работы	-	-	-
Самостоятельная работа	0,56	20	15
Самостоятельное изучение разделов дисциплины	0,56	19,8	14,85
Контактная самостоятельная работа		0,2	0,15
Вид итогового контроля:	зачет		

4. СОДЕРЖАНИЕ ДИСЦИПЛИНЫ

4.1. Разделы дисциплины и виды занятий

№ п/п	Раздел дисциплины	Академ. часов				
		Всего	в т.ч. в форме пр. подг.	Лекции	в т.ч. в форме пр. подг.	Сам. работа
	Введение. Цели и задачи ГО, НАСФ. Понятийно-терминологический аппарат в области ГОЧС.	<i>2</i>	-	<i>1</i>		<i>1</i>
1.	Раздел 1. Опасности природного характера	<i>4</i>	-	<i>2</i>		<i>2</i>
2.	Раздел 2. Опасности техногенного характера	<i>4</i>		<i>2</i>		<i>2</i>
3.	Раздел 3. Опасности военного характера	<i>4</i>		<i>2</i>		<i>2</i>
4.	Раздел 4. Пожарная безопасность.	<i>4</i>		<i>2</i>		<i>2</i>
5.	Раздел 5. Комплекс мероприятий гражданской защиты населения.	<i>6</i>		<i>2</i>		<i>4</i>
5.1	Оповещение и информирование населения об опасности.	<i>1</i>		<i>0,5</i>		<i>0,5</i>
5.2	Средства индивидуальной защиты	<i>2,5</i>		<i>0,75</i>		<i>1,75</i>
5.3	Средства коллективной защиты населения.	<i>2,5</i>		<i>0,75</i>		<i>1,75</i>
6.	Раздел 6. Оказание первой помощи	<i>8</i>		<i>3</i>		<i>5</i>
7.	Раздел 7. Ликвидация последствий чрезвычайной ситуации.	<i>4</i>		<i>2</i>		<i>2</i>
	ИТОГО	36		16		20

4.2 Содержание разделов дисциплины

Введение. Цели и задачи ГО, НАСФ. Понятийно-терминологический аппарат в области ГОЧС.

Раздел 1. Опасности природного характера.

Стихийные бедствия, явления природы разрушительной силы - землетрясения, наводнения, селевые потоки, оползни, снежные заносы, извержение вулканов, обвалы, засухи, ураганы, бури, пожары.

Раздел 2. Опасности техногенного характера.

Аварии и катастрофы на радиационно опасном объекте, химически опасном объекте, биологически опасном объекте; на транспорте (железнодорожном, автомобильном, речном, авиационном); на гидросооружениях; на коммунальных системах жизнеобеспечения.

Раздел 3. Опасности военного характера.

Применение оружия массового поражения (ядерного, химического, биологического), обычных средств с зажигательным наполнением, новых видов оружия. Зоны заражения от средств поражения и их воздействие на население и окружающую природную среду.

Раздел 4. Пожарная безопасность.

Классификация пожаров. Локализация и тушение пожаров. Первичные средства пожаротушения (огнетушители ОП -8, ОУ-2, ОВП-5) и правила пользования ими. Причины возникновения пожаров в жилых зданиях и на производстве.

Раздел 5. Комплекс мероприятий гражданской защиты населения.

5.1. Оповещение и информирование населения об опасности. Принятие населением сигналов оповещения («Внимание всем!», «Воздушная тревога», «Радиационная опасность», «Химическая тревога», «Отбой опасности») и порядок действия по ним. Эвакуация населения из зоны опасности. Способы эвакуации.

5.2. Средства индивидуальной защиты органов дыхания (ГП-7, ГП-7В, ГП-9, Р-2, У-2К, РПА-1, РПГ-67М, РУ-60М, «Феникс», ГДЗК, ДПГ, ДПГ-3, ПЗУ-К, ИП-4М, ИП-5, ИП-6, КИП-8), кожи (Л-1, ОЗК, КИХ-4М, КИХ-5М) человека. Медицинские средства защиты.

5.3. Средства коллективной защиты населения. Назначение, защитные свойства убежищ. Противорадиационные укрытия (ПРУ, подземные пешеходные переходы, заглубленные станции метрополитена), простейшие укрытия (траншеи, окопы, перекрытые щели). Правила занятия убежища.

Раздел 6. Оказание первой помощи.

Реанимационные мероприятия. Оказание первой помощи при ранениях, ожогах, переломах, заражениях; освобождения из под завалов. Проведение частичной санитарной обработки кожных покровов человека при выходе из зон радиоактивного, химического и биологического заражения (загрязнения), из зон пожаров. Медицинская сортировка пораженных в местах катастроф.

Раздел 7. Ликвидация последствий чрезвычайной ситуации.

Радиационная и химическая разведка очага поражения (заражения). Аварийно-спасательные работы. Экстренная эвакуация из аудитории (лаборатории) в условиях пожара, радиационного, химического, биологического загрязнения территории с использованием простейших средств защиты («Феникс», ГДЗК, противогаза ГП-7 с ДПГ-3).

5. СООТВЕТСТВИЕ СОДЕРЖАНИЯ ТРЕБОВАНИЯМ К РЕЗУЛЬТАТАМ ОСВОЕНИЯ ДИСЦИПЛИНЫ

№	В результате освоения дисциплины студент должен:	Раздел 1	Раздел 2	Раздел 3	Раздел 4	Раздел 5	Раздел 6	Раздел 7
Знать: (перечень из п.2)								
1	– характеристики природных бедствий, техногенных аварий и катастроф на радиационно, химически и биологически опасных объектах, поражающие факторы других опасностей;	+	+	+	+			
2	– основы воздействия опасных факторов чрезвычайных ситуаций на человека и природную среду, допустимые предельные критерии негативного воздействия;	+	+	+	+			
3	- меры безопасного поведения при пребывании в районах (зонах) пожаров, радиоактивного, химического и биологического загрязнения;		+	+	+			
4	- способы и средства защиты человека от воздействия поражающих факторов чрезвычайных ситуаций природного, техногенного и военного характера.	+						
Уметь: (перечень из п.2)								
5	– использовать средства защиты органов дыхания и кожи, медицинские для самозащиты и оказания помощи другим людям;						+	
6	– применять первичные средства пожаротушения для локализации и тушения пожара, возникшего в аудитории (лаборатории);				+			
7	– оказывать себе и другим пострадавшим медицинскую помощь с использованием табельных и подручных медицинских средств.						+	
Владеть: (перечень из п.2)								
8	– приёмами проведения частичной санитарной обработки при выходе из района (зоны) радиоактивного, химического и биологического загрязнения (заражения);		+	+			+	
9	– способами и технологиями защиты в чрезвычайных ситуациях.	+	+	+	+		+	

В результате освоения дисциплины студент должен приобрести следующие **универсальные компетенции и индикаторы их достижения:**
(перечень из п.2)

Код и наименование УК (перечень из п.2)	Код и наименование индикатора достижения УК (перечень из п.2)							

10		УК-8.1. - Знает основные техносферные опасности, их свойства и характеристики.	+	+	+	+			
11	– УК-8. - Способен создавать и поддерживать в повседневной жизни и в профессиональной деятельности безопасные условия жизнедеятельности для сохранения природной среды,	УК-8.2. - Знает характер воздействия вредных и опасных факторов на человека и природную среду, методы защиты от них применительно к сфере своей профессиональной деятельности.	+	+	+	+			
12	обеспечения устойчивого развития общества, в том числе при угрозе и возникновении чрезвычайных ситуаций и военных конфликтов	УК-8.3. - Умеет обеспечивать безопасные и/или комфортные условия труда на рабочем месте, в том числе с помощью средств защиты, осуществлять действия по предотвращению чрезвычайных ситуаций	+	+	+	+	+	+	+
13	– ...	УК-8.4. - Владеет способами и технологиями защиты в чрезвычайных ситуациях и в условиях военного времени	+	+	+	+		+	
	Код и наименование ОПК (перечень из п.2)	Код и наименование индикатора достижения ОПК (перечень из п.2)							
	– ...	–							
	Код и наименование ПК (перечень из п.2)	Код и наименование индикатора достижения ПК (перечень из п.2)							
14	– Способен эксплуатировать технологическое оборудование в соответствии с нормами техники безопасности и требованиями экологии П	– ПК-6.2 - Умеет применять на практике нормы и правила техники безопасности при эксплуатации технологического оборудования и требования экологической безопасности		+	+				
15		– ПК-6.3 - Владеет навыками безопасной эксплуатации технологического оборудования		+	+				

6. ПРАКТИЧЕСКИЕ И ЛАБОРАТОРНЫЕ ЗАНЯТИЯ

6.1. Практические занятия

Практические занятия по дисциплине не предусмотрены

6.2 Лабораторные занятия

Лабораторные занятия по дисциплине не предусмотрены.

7. САМОСТОЯТЕЛЬНАЯ РАБОТА

Самостоятельная работа проводится с целью углубления знаний по дисциплине и предусматривает:

- регулярную проработку пройденного на лекциях учебного материала по разделам дисциплины;
- ознакомление и проработку рекомендованной литературы, работу с электронно-библиотечными системами, включая переводы публикаций из научных журналов, цитируемых в базах Scopus, Web of Science, Chemical Abstracts, РИНЦ;
- посещение отраслевых выставок и семинаров;
- участие в семинарах РХТУ им. И. Менделеева по тематике дисциплины;
- подготовку к выполнению контрольных работ по материалу лекционного курса;

Планирование времени на самостоятельную работу, необходимого на изучение дисциплины, студентам лучше всего осуществлять на весь период изучения, предусматривая при этом регулярное повторение пройденного материала. Материал, законспектированный на лекциях, необходимо регулярно дополнять сведениями из литературных источников, представленных в рабочей программе. При работе с указанными источниками рекомендуется составлять краткий конспект материала, с обязательным фиксированием библиографических данных источника.

8. ПРИМЕРЫ ОЦЕНОЧНЫХ СРЕДСТВ ДЛЯ КОНТРОЛЯ ОСВОЕНИЯ ДИСЦИПЛИНЫ

Совокупная оценка по дисциплине складывается из оценок за выполнение контрольных работ в тестовой форме (максимальная оценка 100 баллов). **Вид контроля – зачет.** *Итоговый контроль по дисциплине не предусмотрен.*

Примеры контрольных вопросов для текущего контроля освоения дисциплины

Для текущего контроля предусмотрено 2 контрольные работы (тестовые задания охватывают несколько разделов). Максимальная оценка за контрольные работы составляет 50 баллов за каждую.

1. Примеры тестовых вопросов к контрольной работе № 1.
2. В работу включены вопросы по введению и разделам 1,2,3.

1. Ситуация, сложившаяся на определённой территории, акватории вследствие аварии, катастрофы, стихийного или иного бедствия, сопровождающаяся нарушением условий жизнедеятельности людей, ущербом для окружающей среды, человеческими жертвами называется:

- 1) чрезвычайным положением;
- 2) чрезвычайной ситуацией;
- 3) особым режимом;
- 4) гуманитарной катастрофой.

2. В каком законе Российской Федерации определены права и обязанности граждан России в области защиты от чрезвычайных ситуаций:

- 1) «О безопасности»
- 2) «Об обороне»
- 3) «О защите населения и территорий от ЧС природного техногенного характера»
- 4) «О гражданской обороне».

3. В каком законе Российской Федерации определены задачи в области гражданской обороны и правовые основы их осуществления.

- 1) «О безопасности».
- 2) «О гражданской обороне».
- 3) «О защите населения и территорий от ЧС природного и техногенного характера».
- 4) «О пожарной безопасности».

4. Какой орган управления РФ осуществляет координацию деятельности государственных и местных органов в области предупреждения и ликвидации чрезвычайных ситуаций?

- 1) Министерство финансов РФ,
- 2) Министерство РФ по делам гражданской обороны, чрезвычайным ситуациям и ликвидации последствий стихийных бедствий (МЧС России),
- 3) Министерство здравоохранения РФ,
- 4) Министерство внутренних дел РФ.

5. К способам защиты населения в чрезвычайных ситуациях относятся:

- 1) соблюдения правил дорожного движения;
- 2) эвакуация;
- 3) соблюдение требований охраны труда;
- 4) ограничения выбросов в атмосферу вредных веществ;
- 5) страхование.

6. К способам защиты населения в чрезвычайных ситуациях не надлежит:

- 1) государственная стандартизация по вопросам безопасности;
- 2) биологическая защита;
- 3) радиационный и химический защиту;
- 4) международное сотрудничество в сфере гражданской защиты;
- 5) эвакуационные мероприятия.

7. Какой из названных средств НЕ относится к средствам оповещения при возникновении или угрозе возникновения ЧС?

- 1) радио;
- 2) электронные средства связи;
- 3) телевидение;
- 4) сети проводного радиовещания;
- 5) газеты.

8. Какое из названных формирований принадлежит к эвакуационным органам?

- 1) противоэпидемическая комиссия;
- 2) бюджетная комиссия;
- 3) пост метеорологического наблюдения;
- 4) комиссия по вопросам торговли и общественного питания;
- 5) эвакуационная комиссия.

9. Какое из названных формирований принадлежит к эвакуационным органам?

- 1) сборный эвакуационный пункт;
- 2) пункт общественного питания;
- 3) пункт сбора информации о нарушениях на транспорте;
- 4) медицинский пункт;
- 5) пункт технического обслуживания автомобилей.

10. Какое из названных формирований НЕ относится к эвакуационным органам?

- 1) эвакуационная комиссия;
- 2) государственная инспекция гражданской защиты;
- 3) пункт посадки;
- 4) сборный эвакуационный пункт;
- 5) приемный эвакуационный пункт.

11. Наиболее распространённым опасным явлением природного характера в РФ является:

- 1) землетрясение;
- 2) шторм, ураган;
- 3) наводнение;
- 4) извержение вулкана.

12. Какое опасное природное явление в настоящий момент приносит наибольший экономический ущерб?

- 1) извержение вулкана;
- 2) цунами;
- 3) природные пожары;
- 4) землетрясение.

13. Землетрясения, извержения вулканов относятся к природным опасностям:

- 1) геофизического характера;
- 2) геологического характера;
- 3) экзогенным геологическим явлениям;
- 4) подземного характера.

14. Оползни, сели, обвалы, осыпи, лавины относятся к природным опасностям:

- 1) геофизического характера;
- 2) геологического характера;
- 3) экзогенным геологическим явлениям;
- 4) подземного характера.

15. Наводнения, половодье, дождевые паводки относятся к природным опасностям:

- 1) гидрогеологического характера;
- 2) гидрологического характера;
- 3) морским опасным явлениям;
- 4) метеорологическим опасным явлениям

16. Ливневые осадки, град, молнии, сильные порывы ветра характерны для:

- 1) метеорологических природных опасностей;
- 2) штормов, тайфунов, ураганов;
- 3) дождей, гроз;
- 4) климатических опасностей.

17. Тайфун – опасное природное явление, характерное для:

- 1) Российской Федерации;

- 2) Австралии;
- 3) Южноамериканского континента;
- 4) Северо-западной части Тихоокеанского региона.

18. Какому опасному природному явлению дают название в виде имени?

- 1) цунами;
- 2) тайфуну, урагану;
- 3) наводнению;
- 4) извержению вулкана.

19. Причина возникновения цунами:

- 1) сильное волнение, ветровой нагон;
- 2) землетрясение в океане;
- 3) сезонное колебание уровня океана;
- 4) сильные осадки.

20. Для выдающихся наводнений характерно, что они:

- 1) наносят незначительный ущерб;
- 2) приводят к эвакуации сотней тысяч населения, требуют участия всего мирового сообщества;
- 3) приводят к необходимости массовой эвакуации населения и материальных ценностей;
- 4) приводят к частичной эвакуации людей

21. Вулканы, об извержениях которых существуют исторические данные являются:

- 1) действующими;
- 2) уснувшими;
- 3) потухшими;
- 4) законсервированными.

22. Укажите возможные причины землетрясений:

- 1) тектонические процессы;
- 2) извержения вулканов;
- 3) обвалы, осыпи;
- 4) цунами;
- 5) наводнения.

23. Интенсивность землетрясения зависит от следующих факторов:

- 1) магнитуды;
- 2) глубины очага;
- 3) площади разрушений;
- 4) количества жертв.

24. Магнитуда землетрясения является:

- 1) логарифмической величиной;
- 2) среднеарифметической величиной;
- 3) среднестатистической величиной;
- 4) абсолютной величиной.

25. Магнитуда землетрясения оценивается:

- 1) в градусах;
- 2) в метрах;
- 3) в баллах;
- 4) в экономическом ущербе.

26. Процесс выброса на земную поверхность раскалённых обломков, пепла, излияние магмы, которая на поверхности становится лавой, называется:

- 1) землетрясением;
- 2) природным пожаром;
- 3) извержением вулкана;

27. Неконтролируемый процесс горения вне специального очага, причиняющий материальный ущерб, вред жизни и здоровью людей, интересам общества и государства называется:

- 1) извержение вулкана;
- 2) пал травы;
- 3) пожар;
- 4) возгорание

28. Наиболее часто в настоящий момент пожары возникают:

- 1) в природе;
- 2) в бытовом секторе;
- 3) в промышленности;
- 4) в результате военных действий.

29. Длительный период устойчивой погоды с высокими температурами воздуха и малым количеством осадков (дождя), в результате чего снижаются влагозапасы почвы и возникает угнетение и гибель культурных растений называется:

- 1) засухой;
- 2) сезонными изменениями;
- 3) суховеем;
- 4) неурожаем.

30. Понижения температуры ниже 0 °С в приземном слое воздуха или на почве вечером или ночью при положительной температуре днем называются:

- 1) морозами;
- 2) заморозками;
- 3) похолоданием;
- 4) инеем.

31. Лед на дорогах, который образуется после оттепели или дождя при внезапном похолодании называется:

- 1) гололёдом;
- 2) гололедицей;
- 3) заморозками;
- 4) похолоданием.

32. Слой плотного льда, нарастающего на предметах при выпадении переохлажденного дождя или мороси, при тумане и перемещении низких слоистых облаков при отрицательной температуре воздуха у поверхности Земли, близкой к 0°С, называется:

- 1) гололёдом;
- 2) гололедицей;
- 3) заморозками;
- 4) похолоданием.

33. Промышленные взрывы, пожары на промышленных объектах, выбросы АХОВ на ХОО относятся к ЧС:
- 1) техногенного характера;
 - 2) природного характера;
 - 3) экологического характера;
 - 4) социального характера.
34. Химически опасным объектом называют (выберите наиболее подходящий вариант):
- 1) объект, на котором обезвреживают боевые химические вещества;
 - 2) очистные сооружения, станции водоподготовки;
 - 3) химическое предприятие;
 - 4) объект, на котором хранят, транспортируют, перерабатывают и получают опасные химические вещества.
35. Объект, при аварии на котором может возникнуть необходимость в эвакуации свыше 70 тыс. людей относится к (выберите наиболее подходящий вариант):
- 1) ХОО I степени опасности;
 - 2) ХОО IV степени опасности;
 - 3) ХОО с АХОВ;
 - 4) химически опасному объекту.
36. Объект, при аварии на котором зона заражения не выходит за его границы или за границы его санитарно-защитной зоны относится к:
- 1) ХОО I степени опасности;
 - 2) ХОО IV степени опасности;
 - 3) ХОО с АХОВ;
 - 4) химически опасному объекту.
37. Наиболее безопасным способом хранения АХОВ является:
- 1) способ хранения под давлением;
 - 2) изотермический способ
38. При авариях на ХОО токсичные вещества попадают в организм человека:
- 1) резорбтивно;
 - 2) перорально;
 - 3) ингаляционно.
39. Укажите состояние, при котором авария на ХОО касается максимального количества людей:
- 1) дискомфортное состояние, при котором обнаруживаются начальные проявления токсического действия;
 - 2) состояние, не позволяющее выполнять возложенные на человека обязанности (эффект выведения из строя);
 - 3) состояние, приводящее к летальному исходу (летальный эффект)
40. Количество вещества ($\text{мг}\cdot\text{мин}/\text{м}^3$ или $\text{мг}\cdot\text{мин} / \text{л}$), вызывающая определённый токсический эффект называется:
- 1) предельно допустимой концентрацией;
 - 2) токсической концентрацией;
 - 3) токсической дозой (токсодозой);
 - 4) останавливающей токсодозой.

41. Токсодоза измеряется в:

- 1) мг/кг;
- 2) мг/м³;
- 3) мг·мин/м³ или мг·мин /л;
- 4) мг/с.

42. Радиационная авария (катастрофа) может наступить вследствие (укажите все возможные причины):

- 1) выброса радиоактивных веществ;
- 2) неправильных действий персонала;
- 3) выхода из-под контроля источника радиоактивного излучения;
- 4) химического заражения местности.

43. Согласно классификации МАГАТЭ, функциональные отклонения или отклонения в управлении, которые не представляют какого-либо риска, но указывают на недостатки в обеспечении безопасности на АЭС относятся к:

- 1) серьёзному происшествию ;
- 2) незначительному происшествию;
- 3) происшествию средней тяжести;
- 4) локальной аварии.

44. Согласно классификации МАГАТЭ существует

- 1) три уровня происшествий на АЭС;
- 2) пять классов происшествий на АЭС;
- 3) шесть уровней происшествий на АЭС и седьмой уровень – глобальная авария, затрагивающая значительные территории и население многих стран.

45. Излучение любого вида, взаимодействие которого со средой приводит к образованию электрических зарядов различных знаков называется:

- 1) проникающей радиацией;
- 2) корпускулярным излучением;
- 3) ионизирующим излучением;
- 4) облучением.

46. Количество энергии ионизирующего излучения, поглощенное единицей массы облучаемого тела (тканями организма) называется:

- 1) эффективная эквивалентная доза ;
- 2) средняя годовая эффективная доз;
- 3) поглощенная доза;
- 4) эквивалентная доза.

47. Поглощенная доза в организме или ткани, умноженная на соответствующий взвешивающий коэффициент для данного вида излучения называется:

- 1) эффективная эквивалентная доза ;
- 2) средняя годовая эффективная доз;
- 3) поглощенная доза;
- 4) эквивалентная доза.

48. Сумма произведений эквивалентной дозы в органах и тканях на соответствующие взвешивающие коэффициенты называется:

- 1) эффективная эквивалентная доза ;
- 2) средняя годовая эффективная доз;

- 3) поглощенная доза;
- 4) эквивалентная доза.

49. Средняя годовая эффективная доза имеет размерность:

- 1) рентген;
- 2) зиверт;
- 3) бэр;
- 4) рад;

50. Боеприпасы, основанные на использовании внутриядерной энергии, мгновенно выделяющейся при ядерных превращениях некоторых химических элементов называются:

- 1) ядерным оружием;
- 2) нейтронным оружием;
- 3) термоядерным оружием.

51. Оружие, в котором используется энергия, выделяющаяся в результате деления ядер тяжелых элементов (урана, плутония и др.) называется:

- 1) ядерным оружием;
- 2) нейтронным оружием;
- 3) термоядерным оружием.

52. Оружие, использующее энергию, выделяющуюся при синтезе легких элементов (водорода, дейтерия, трития и др.) называется:

- 1) ядерным оружием;
- 2) нейтронным оружием;
- 3) термоядерным оружием.

53. Разновидность боеприпасов с термоядерным зарядом малой мощности, отличающимся повышенным выходом нейтронного излучения называется:

- 1) ядерным оружием;
- 2) нейтронным оружием;
- 3) термоядерным оружием.

54. Мощность ядерных боеприпасов измеряется:

- 1) тротиловым эквивалентом;
- 2) избыточным давлением взрыва;
- 3) зоной поражения;
- 4) видом использованной энергии.

55. К поражающим факторам ядерного взрыва не относятся:

- 1) ударная волна;
- 2) световой импульс;
- 3) проникающая радиация;
- 4) радиоактивное заражение;
- 5) электромагнитный импульс;
- 6) химическое заражение;
- 7) отравление опасными химическими веществами.

56. Основным поражающим фактором ядерного взрыва является:

- 1) ударная волна;
- 2) световой импульс;
- 3) проникающая радиация;

- 4) радиоактивное заражение;
- 5) электромагнитный импульс.

57. Поражающий фактор ядерного взрыва, не оказывающий влияние на людей это:

- 1) ударная волна;
- 2) световой импульс;
- 3) проникающая радиация;
- 4) радиоактивное заражение;
- 5) электромагнитный импульс.

58. Боевые средства, поражающее действие которых основано на использовании токсических свойств отравляющих веществ называются:

- 1) отравляющими веществами;
- 2) токсичными веществами;
- 3) химическим оружием;
- 4) аварийно химически опасными веществами.

59. Сужение зрачков и затруднение дыхания, спазмы в желудке, рвота, судороги – признаки воздействия:

- 1) ОВ нервно-паралитического действия;
- 2) ОВ общедовитого действия;
- 3) ОВ кожно-нарывного действия;
- 4) ОВ удушающего действия.

60. Горечь и металлический привкус во рту, тошнота, головная боль, одышка, судороги – признаки воздействия:

- 1) ОВ нервно-паралитического действия;
- 2) ОВ общедовитого действия;
- 3) ОВ кожно-нарывного действия;
- 4) ОВ удушающего действия.

61. Покраснения и отек кожных покровов, а затем пузыри, которые через 2-3 дня лопаются, а на их месте появляются язвы, которые долго не заживают – признаки воздействия:

- 1) ОВ нервно-паралитического действия;
- 2) ОВ общедовитого действия;
- 3) ОВ кожно-нарывного действия;
- 4) ОВ удушающего действия.

62. Раздражение глаз, вызывающее слезотечение, головокружение, общая слабость – признаки воздействия:

- 1) ОВ нервно-паралитического действия;
- 2) ОВ общедовитого действия;
- 3) ОВ кожно-нарывного действия;
- 4) ОВ удушающего действия.

63. Нарушение функций вестибулярного аппарата, появление рвоты, в течение нескольких часов оцепенение, заторможенность речи, затем период галлюцинаций и возбуждения – признаки воздействия:

- 1) ОВ нервно-паралитического действия;
- 2) ОВ общедовитого действия;
- 3) ОВ кожно-нарывного действия;

4) ОВ психо-химического действия.

64. Химическое оружие, состоящее из относительно безвредных (малотоксичных) компонентов, которые при смешивании дают высокотоксичные ОВ относится к:

- 1) многокомпонентному оружию;
- 2) смесевому оружию;
- 3) бинарному оружию.

65. Бактерии, вирусы, грибки и вырабатываемые некоторыми бактериями яды (токсины) являются основой для:

- 1) бактериального оружия;
- 2) биологического оружия;
- 3) экологического оружия;
- 4) природного оружия.

66. Живые организмы (и инфекционные материалы, извлекаемые из них), которые способны размножаться в организме пораженных ими объектов называются:

- 1) биологическим оружием;
- 2) биологически опасными веществами;
- 3) патогенными микроорганизмами.

67. Зарин, зоман являются газами

- 1) нервно-паралитического действия;
- 2) общеядовитого действия;
- 3) кожно-нарывного действия;
- 4) удушающего действия.

68. Иприт - вещество

- 1) нервно-паралитического действия;
- 2) общеядовитого действия;
- 3) кожно-нарывного действия;
- 4) удушающего действия.

69. Си-Эс (CS), Си-Ар (CR) – химическое оружие:

- 1) нервно-паралитического действия;
- 2) раздражающего действия;
- 3) кожно-нарывного действия;
- 4) удушающего действия.

2. Примеры тестовых вопросов к контрольной работе № 2.

В работу включены вопросы по разделам 4,5,6.

1. Какие действия проводят непосредственно при сердечно-легочной реанимации

- 1)- прекардиальный удар
- 2)- (3-5) вдуваний воздуха, осуществляемых с частотой 12-16 в минуту
- 3)- поочередное надавливание на грудную клетку (5 раз) и вдувание воздуха
- 4)- 30 толчков-надавливаний – два вдувания в легкие пострадавшего (соотношение 30:2).
- 5)- очищают ротовую полость от инородных предметов

2. Какие действия проводят при вентиляции легких

- 1)- прекардиальный удар
- 2)- (3-5) вдуваний воздуха, осуществляемых с частотой 12-16 в минуту

- 3)- поочередное надавливание на грудную клетку (5 раз) и вдувание воздуха
- 4)- 30 толчков-надавливаний два вдувания в легкие пострадавшего (соотношение 30:2).
- 5)- очищают ротовую полость от инородных предметов

3. Какие действия проводят при определении клинической смерти

- 1- прекардиальный удар
- 2- проверку реакции зрачка на свет
- 3- вентиляция легких для проверки дыхания
- 4- определение наличия пульса
- 5- измерение давления и частоты пульса

4. Чем характеризуются и опасны рубленые раны

- 1- вероятно развитие инфекции в ране;
- 2- нагноение и долгое заживание;
- 3- наличие травмированных, часто размозженных тканей
- 4- раны неправильной формы, загрязнены слюной животных
- 5- сильное загрязнение и наличие омертвевших тканей

6. Чем характеризуются и опасны укушенные раны

- 1- вероятно развитие инфекции в ране;
- 2- нагноение и долгое заживание;
- 3- наличие травмированных, часто размозженных тканей
- 4- раны неправильной формы, загрязнены слюной животных
- 5- сильное загрязнение и наличие омертвевших тканей

7. Чем характеризуются и опасны ушибленные раны

- 1- вероятно развитие инфекции в ране;
- 2- нагноение и долгое заживание;
- 3- наличие травмированных, часто размозженных тканей
- 4- раны неправильной формы, загрязнены слюной животных
- 5- сильное загрязнение и наличие омертвевших тканей

8. Чем характеризуется венозное кровотечение

- 1- кровь ярко алого цвета, пульсирующая струей
- 2- темно-вишневая кровь, равномерно истекающая из раны
- 3- мелкие капли крови на раневой поверхности
- 4- кровотечение из ткани внутренних органов

9. Чем характеризуется артериальное кровотечение

- 1- кровь ярко алого цвета, пульсирующая струей
- 2- темно-вишневая кровь, равномерно истекающая из раны
- 3- мелкие капли крови на раневой поверхности
- 4- кровотечение из ткани внутренних органов

10. Чем характеризуется капиллярное кровотечение

- 1- кровь ярко алого цвета, пульсирующая струей
- 2- темно-вишневая кровь, равномерно истекающая из раны
- 3- мелкие капли крови на раневой поверхности
- 4- кровотечение из ткани внутренних органов

11. Чем характеризуется смешанное (паренхиматозное) кровотечение

- 1- кровь ярко алого цвета, пульсирующая струей

- 2- темно-вишневая кровь, равномерно истекающая из раны
- 3- мелкие капли крови на раневой поверхности
- 4- кровотечение из ткани внутренних органов

12. Какова последовательность и в чем заключается первая помощь при обработке раны

- 1- удаление свободно лежащих инородных тел
- 2- удаление крупных инородных тел
- 3- обработка спиртом, раствором йода или перекисью
- 4- наложение повязки
- 5- наложение жгута
- 6-охлаждение пораженного участка
- 7-обработка соответствующими мазями или порошками

13. Какова последовательность и в чем заключается первая помощь при обработке ожога

- 1- удаление свободно лежащих инородных тел
- 2- удаление крупных инородных тел
- 3- обработка спиртом, раствором йода или перекисью
- 4- наложение повязки
- 5- наложение жгута
- 6- охлаждение пораженного участка
- 7- обработка соответствующими мазями или порошками

14. В чем особенности наложения жгута или закрутки при длительном сдавливании

- 1- накладывается непосредственно вблизи раны
- 2- накладывается непосредственно на тело
- 3- фиксируется время наложения
- 4- можно удалить, если конечность не утратила подвижность
- 5- накладывается предварительно перед извлечением конечности

15. На какое время накладывают жгут в зимнее время

- 1- 15 мин
- 2- 45–60 мин
- 3- 1,5–2 часа
- 4- до момента доставки в медицинское учреждение

16. На какое время накладывают жгут в летнее время

- 1- 15 мин
- 2- 45–60 мин
- 3- 1,5–2 часа
- 4- до момента доставки в медицинское учреждение

17. Что делают при химических ожогах кислотами

- 1- промывают водой
- 2- накладывают повязку, пропитанную 5% раствором соды
- 3- накладывают повязку, пропитанную 2% раствором лимонной кислоты
- 4- охлаждают место ожога

18. Что делают при химических ожогах щелочами

- 1- промывают водой
- 2- накладывают повязку, пропитанную 5% раствором соды
- 3- накладывают повязку, пропитанную 2% раствором лимонной кислоты

4- охлаждают место ожога

19. Что надо делать при термических ожогах

- 1- обильно смазать место ожога жирными мазями или маслом
- 2- оросить место ожога водой или приложить холод
- 3- очистить зону ожога от обожженных тканей и пузырей
- 4- наложить сухую повязку

20. При отравлении угарным газом следует

- 1- провести зондовое промывание желудка
- 2- нейтрализовать отравление питьевой содой
- 3- вывести пострадавшего на свежий воздух
- 4- выпить 3-4 стакана раствора марганцовки и вызвать рвоту
- 5- для нейтрализации токсинов выпить 3-4 стакана молока

21. При пищевом отравлении следует

- 1- провести зондовое промывание желудка
- 2- нейтрализовать отравление питьевой содой
- 3- вывести пострадавшего на свежий воздух
- 4- выпить 3-4 стакана раствора марганцовки и вызвать рвоту
- 5- для нейтрализации токсинов выпить 3-4 стакана молока

22. Укажите порядок действия по спасению утонувшего в пресной воде

- 1- уложить на твердую поверхность, что бы голова была низко опущена, раздеть и растереть сухим полотенцем
- 2- освободить ротовую полость
- 3- освободить дыхательные пути от пены
- 4- провести искусственную вентиляцию легких, при необходимости наружный массаж сердца

23. При обморожении необходимо

- 1- как можно быстрее согреть пострадавшего, поместив его в горячую ванну
- 2- растереть обмороженные участки для восстановления кровоснабжения
- 3- проводят растирание отмороженных участков ватой со спиртом или теплыми сухими руками, сочетая с осторожным массажем этой области
- 4- для быстрого согревания можно выпить 100 г алкоголя
- 5- пострадавшего ввести в теплое помещение, осторожно снять промёрзшую обувь, носки, перчатки

24. Чем определяется тяжесть термического ожога

- 1- степенью ожога
- 2- площадью поражения
- 3- временем поражения
- 4- конкретным участком тела на который пришелся ожог

25. При поражении электрическим током силой 15 мА у пострадавшего:

- 1- возникают ощутимые раздражения
- 2- появляются судорожные сокращения мышц и невозможность самостоятельно разжать руку
- 3- происходит остановка дыхания
- 4- возникает фибриляция и остановка сердца

26. При синдроме длительного сдавливания надо:

- 1- растереть придавленную конечность для восстановления циркуляции крови
- 2- наложить холодный компресс
- 3- наложить жгут
- 4- обработать имеющиеся ушибы

27. Для чего накладывают шину при переломе?

- 1- для иммобилизации конечности;
- 2- для сращения костей;
- 3- для того чтобы создать неподвижность отломков костей в месте перелома
- 4- для снижения инфекционных осложнений

28. Какие меры и в какой последовательности предпринимаются при ингаляционном отравлении АХОВ

- 1- провести санитарную обработку, прополоскать рот
- 2- вывести из зоны заражения
- 3- надеть противогаз
- 4- механически удалить вредные вещества специальными дегазирующими растворами
- 5- сифонное промывание желудка

29. К каким классам пожара относятся горение твердых веществ и электрооборудования находящегося под напряжением

- 1- А
- 2- В
- 3- С
- 4- D
- 5- E

30. К каким классам пожара относятся горение жидких и газообразных веществ

- 1- А
- 2- В
- 3- С
- 4- D
- 5- E

31. К каким классам пожара относятся горение твердых веществ и металлов

- 1- А
- 2- В
- 3- С
- 4- D
- 5- E

32. Каковы основные недостатки при тушении углекислотным огнетушителем

- 1- нельзя тушить оборудование, находящееся под напряжением
- 2- отказ в работе в следствие образования пробок и засорения сопла
- 3- возможность обморожения тушащего
- 4- вредное воздействие на организм человека
- 5- ухудшение видимости
- 6- отсутствие охлаждающего эффекта
- 7- нанесение ущерба оборудованию

33. Каковы основные недостатки при тушении пенными огнетушителями
- 1- нельзя тушить оборудование, находящееся под напряжением
 - 2- отказ в работе в следствие образования пробок и засорения сопла
 - 3- возможность обморожения тушащего
 - 4- вредное воздействие на организм человека
 - 5- ухудшение видимости
 - 6- отсутствие охлаждающего эффекта
 - 7- нанесение ущерба оборудованию
34. Каковы основные недостатки при тушении порошковым огнетушителем
- 1- нельзя тушить оборудование, находящееся под напряжением
 - 2- отказ в работе в следствие образования пробок и засорения сопла
 - 3- возможность обморожения тушащего
 - 4- вредное воздействие на организм человека
 - 5- ухудшение видимости
 - 6- отсутствие охлаждающего эффекта
 - 7- нанесение ущерба оборудованию
35. По какому преобладающему механизму тушат галоген производные углеводороды
- 1- изоляция от доступа кислорода воздуха
 - 2- разбавление реагирующих веществ
 - 3- охлаждение реагирующих веществ
 - 4- торможение химической реакции
36. По какому преобладающему механизму тушит вода
- 1- изоляция от доступа кислорода воздуха
 - 2- разбавление реагирующих веществ
 - 3- охлаждение реагирующих веществ
 - 4- торможение химической реакции
37. По какому преобладающему механизму тушат пены
- 1- изоляция от доступа кислорода воздуха
 - 2- разбавление реагирующих веществ
 - 3- охлаждение реагирующих веществ
 - 4- торможение химической реакции
38. Приведите маркировку воздушно-пенного огнетушителя.
- 1- ВПО
 - 2- ВП
 - 3- ОВП
 - 4- ОП
39. Приведите маркировку порошкового огнетушителя.
- 1- ОП
 - 2- ПО
 - 3- ОВП
 - 4- П(ПФ)
40. Приведите маркировку газового углекислотного огнетушителя
- 1- УО
 - 2- О(СО₂)
 - 3- ОУ
 - 4- ГУО

41. К первичным средствам пожаротушения относятся:
- 1- пожарные машины, корабли, катера, дрезины;
 - 2- самоспасатель изолирующий, респиратор противоаэрозольный, капюшон «Феникс», гражданский противогаз ГП-7;
 - 3- установки пожаротушения
 - 4- огнетушители, пожарные щиты, несгораемые полотнища, внутренние пожарные краны;
42. Укажите не существующий вид пожарной охраны:
- 1- государственная противопожарная служба;
 - 2- ведомственная пожарная охрана;
 - 3- производственная пожарная охрана
 - 4- добровольная пожарная охрана и противопожарные формирования;
43. Классификация пожаров необходима для:
- 1) подбора средств пожаротушения;
 - 2) составления отчётов о пожаре;
 - 3) подбора условий хранения веществ и материалов;
 - 4) составления плана эвакуации
44. Какая аптечка принята в качестве медицинского СИЗ личного состава сил ГО
- 1- АИ-1, АИ-2
 - 2- КИМГЗ
 - 3- аптечка первой медицинской помощи
 - 4- санитарная сумка
45. Для чего предназначен капюшон «Феникс» (укажите наиболее точный ответ)?
- 1- это СИЗ для защиты от ОВ и АХОВ;
 - 2- это СИЗ предназначенное для кратковременной защиты органов дыхания, зрения и кожных покровов лица от аэрозолей, паров и газов ОХВ, в том числе продуктов горения;
 - 3- это СИЗ для защиты органов дыхания от угарного газа
 - 4- для проведения работ, связанных с ликвидацией очага аварии
46. Что из приведенного ниже относится к медицинским средствам защиты
- 1- КИМГЗ
 - 2- ГП-7
 - 3- ОВП-8
 - 4- ИПП-11
 - 5- ППИ
47. Основное СИЗ ОД для населения фильтрующего типа при наличии в воздухе АХОВ
- 1- респираторы Лепесток, Кама,
 - 2- противогаз ГП-7
 - 3- Противогаз ИП-4
 - 4- Противогаз ПШ-1
48. Какие противогазы используются для защиты органов дыхания при сильной загазованности и при проведении аварийно-спасательных работ
- 1- респираторы Лепесток, Кама,
 - 2- противогаз ГП-7
 - 3- Противогаз ИП-4
 - 4- Противогаз ПШ-1

49. Основное СИЗ ОД для населения фильтрующего типа от аэрозолей

- 1- респираторы Лепесток, Кама,
- 2- противогаз ГП-7
- 3- Противогаз ИП-4
- 4- Противогаз ПШ-1

50. Какой цвет имеет фильтрующая коробка противогаза, защищающая от аммиака и сероводорода

- 1- коричневая
- 2- серая
- 3- хаки (защитный зеленый)
- 4- белая

51. Какой цвет имеет фильтрующая коробка противогаза, защищающая от органических газов, фосфора- и хлорорганических ядохимикатов

- 1- коричневая
- 2- серая
- 3- хаки (защитный зеленый)
- 4- белая

52. Какой цвет имеет фильтрующая коробка противогаза, защищающая окиси углерода

- 1- коричневая
- 2- серая
- 3- хаки (защитный зеленый)
- 4- белая

53. Для какого количества укрываемых предназначены убежища большой вместимости (чел)

- 1-до 50
- 2-до 150
- 3-от 50 до 500
- 4-от 150 до 600 5- от 500 до 2000
- 6-от 600 до 5000
- 7- более 2000
- 8-более 5000

54. Каковы нормы площади (м²) и кубатуре (м³) пространства, которая должна приходиться на одного укрываемого в убежище

- 1- 0,5 и 1,5
- 2- 1,5 и 2,0
- 3- 2,0 и 4,0
- 3- 4,5 и 15

55. По каким режимам осуществляется снабжение убежищ воздухом

- 1- вентиляция
- 2- кондиционирование
- 3- фильтро-вентиляция
- 4- аэрация
- 5- изоляция и регенерация

9. УЧЕБНО-МЕТОДИЧЕСКОЕ ОБЕСПЕЧЕНИЕ ДИСЦИПЛИНЫ

9.1. Рекомендуемая литература

А. Основная литература

1. Акинин Н.И., Маринина Л.К., Васин А.Я. и др. «Гражданская защита в чрезвычайных ситуациях». М. РХТУ. 2017 г.

Б. Дополнительная литература

1. Гражданская защита: энциклопедия / М-во Российской Федерации по делам гражданской обороны, чрезвычайным ситуациям и ликвидации последствий стихийных бедствий; под ред. С. К. Шойгу. - Изд. 2-е, перераб. и доп. - Москва : МЧС России, 2009 – Издание в 4 томах.

2. Цаликов, Р. Х. Оценка природной, техногенной и экологической безопасности России: [Текст] : монография / Р. Х. Цаликов, В. А. Акимов, К. А. Козлов. - Москва : ФГУ ВНИИ ГОЧС (ФЦ), 2009 (Москва : ООО "КУНА"). - 463 с. : цв. ил., карты, табл.;

3. Федеральный закон № 69-ФЗ от 21.12.1994 (ред. от 29.07.2017) «О пожарной безопасности».

4. Федеральный закон № 68-ФЗ от 21.12.1994 (ред. от 23.06.2016) «О защите населения от чрезвычайных ситуаций природного и техногенного характера»

5. Постановление Правительства РФ № 1094 от 13.09.1996 «О классификации чрезвычайных ситуаций природного и техногенного характера».

6. Федеральный закон № 3-ФЗ от 09 января 1996 (ред. от 19.07.2011) «О радиационной безопасности населения».

7. СанПиН 2.6.1.2523-09 «Нормы радиационной безопасности НРБ -99/2009» (утв. Постановлением Главного государственного санитарного врача РФ № 47 от 07.07.2009).

9.2. Рекомендуемые источники научно-технической информации

– Раздаточный иллюстративный материал к лекциям.

– Презентации к лекциям.

Ресурсы информационно–телекоммуникационной сети Интернет:

– <http://www.mchs.gov.ru/> – официальный сайт МЧС России

– <http://bookfi.org/g/> - BookFinder. Самая большая электронная библиотека рунета.

Поиск книг и журналов

– <http://www.rsl.ru> - Российская Государственная Библиотека

– <http://www.gpntb.ru> - Государственная публичная научно-техническая библиотека России

– <http://lib.msu.su> - Научная библиотека Московского государственного университета

– <http://window.edu.ru> - Полнотекстовая библиотека учебных и учебно-методических материалов

– <http://abc-chemistry.org/ru/> - ABC-Chemistry : Бесплатная научная химическая информация

– <http://findebookee.com/> - поисковая система по книгам

– <http://elibrary.ru> - Научная электронная библиотека

9.3. Средства обеспечения освоения дисциплины

Для реализации рабочей программы подготовлены следующие средства обеспечения освоения дисциплины:

- компьютерные презентации интерактивных лекций – 7, (общее число слайдов – 500);
- банк тестовых заданий для текущего контроля освоения дисциплины (общее число вопросов – 125);

-10. ПЕРЕЧЕНЬ ИНФОРМАЦИОННЫХ ТЕХНОЛОГИЙ, ИСПОЛЬЗУЕМЫХ В ОБРАЗОВАТЕЛЬНОМ ПРОЦЕССЕ

Информационную поддержку изучения дисциплины осуществляет Информационно-библиотечный центр (ИБЦ) РХТУ им. Д.И. Менделеева, который обеспечивает обучающихся основной учебной, учебно-методической и научной литературой, необходимой для организации образовательного процесса по дисциплине. Общий объем многоотраслевого фонда ИБЦ на 01.01.2021 составляет 1 716 243 экз.

Фонд ИБЦ располагает учебной, учебно-методической и научно-технической литературой в форме печатных и электронных изданий, а также включает официальные, справочно-библиографические, специализированные отечественные и зарубежные периодические и информационные издания. ИБЦ обеспечивает доступ к профессиональным базам данных, информационным, справочным и поисковым системам.

Каждый обучающийся обеспечен свободным доступом из любой точки, в которой имеется доступ к сети Интернет и к электронно-библиотечной системе (ЭБС) Университета, которая содержит различные издания по основным изучаемым дисциплинам и сформирована по согласованию с правообладателями учебной и учебно-методической литературы.

Для более полного и оперативного справочно-библиографического и информационного обслуживания в ИБЦ реализована технология Электронной доставки документов.

Полный перечень электронных информационных ресурсов, используемых в процессе обучения, представлен в основной образовательной программе.

№	Электронный ресурс	Реквизиты договора (номер, дата заключения, срок действия), ссылка на сайт ЭБС, сумма договора, количество ключей	Характеристика библиотечного фонда, доступ к которому предоставляется договором
1	Электронно-библиотечная система (ЭБС) «ЛАНЬ»	<p>Принадлежность – сторонняя</p> <p>Реквизиты договора – ООО «Издательство «Лань»</p> <p>Договор от 26.09.2020 № 33.03-Р-3.1-2173/2020</p> <p>Сумма договора – 747 661-28</p> <p>С 26.09.2020 по 25.09.2021</p> <p>Ссылка на сайт ЭБС – http://e.lanbook.com</p> <p>Количество ключей - доступ для зарегистрированных пользователей РХТУ с любого компьютера.</p> <p>Удаленный доступ после персональной регистрации на сайте ЭБС.</p>	<p>Коллекции: «Химия» - изд-ва НОТ, «Химия» - изд-ва Лаборатория знаний, «Химия» - изд-ва «ЛАНЬ», «Химия»-КНИТУ(Казанский национальный исследовательский технологический университет), «Химия» - изд-ва ФИЗМАТЛИТ», «Информатика» - изд-ва «ЛАНЬ», «Информатика»-Национальный Открытый Университет «ИНТУИТ», «Инженерно-технические науки» - изд-ва «ЛАНЬ», «Теоретическая механика» - изд-ва «ЛАНЬ», Экономика и менеджмент» - изд-ва Дашков и К., а также отдельные издания в соответствии с Договором.</p>

2	Электронно - библиотечная система ИБЦ РХТУ им. Д.И.Менделеева (на базе АИБС «Ирбис»)	<p>Принадлежность – собственная РХТУ.</p> <p>Ссылка на сайт ЭБС – http://lib.muctr.ru/</p> <p>Доступ для пользователей РХТУ с любого компьютера</p>	Электронные версии учебных и научных изданий авторов РХТУ по всем ООП.
3	БД ВИНТИ РАН	<p>Принадлежность – сторонняя</p> <p>Реквизиты договора- ВИНТИ РАН Договор от 20.04.2021 № 33.03-Р-3.1-3273/2021</p> <p>Сумма договора - 100 000-00</p> <p>С 20.04.2021 по 19.04.2022</p> <p>Ссылка на сайт – http://www.viniti.ru/</p> <p>Количество ключей – локальный доступ для пользователей РХТУ в ИБЦ РХТУ.</p>	Крупнейшая в России баз данных по естественным, точным и техническим наукам. Включает материалы РЖ (Реферативного журнала) ВИНТИ с 1981 г. Общий объем БД – более 28 млн. документов
4	Научно-электронная библиотека «eLibrary.ru»	<p>Принадлежность – сторонняя</p> <p>Реквизиты договора – ООО Научная электронная библиотека, Договор от 21.12.2020 № 33.03-Р-3.1-3041/2020</p> <p>Сумма договора – 1 200 000-00</p> <p>С 01.01.2021 по 31.12.2021</p> <p>Ссылка на сайт – http://elibrary.ru</p> <p>Количество ключей – доступ для пользователей РХТУ по IP-адресам неограничен. Удаленный доступ после персональной регистрации на сайте НЭБ.</p>	Научная электронная библиотека eLIBRARY.RU – это крупнейший российский информационно-аналитический портал в области науки, технологии, медицины и образования, содержащий рефераты и полные тексты более 29 млн научных статей и публикаций, в том числе электронные версии более 5600 российских научно-технических журналов.

5	Справочно-правовая система «Консультант+»	Принадлежность – сторонняя Контракт от 15.12 2020 № 93-133ЭА/2020 Сумма контракта 965 923-20 С 01.01.2021 по 31.12.2021 Ссылка на сайт – http://www.consultant.ru/ Количество ключей – 50 пользовательских лицензий по IP-адресам.	Справочно-правовая система по законодательству Российской Федерации.
6	Справочно-правовая система Гарант»	Принадлежность – сторонняя Контракт от 24.11 2020 № 85-113ЭА/2020 Сумма контракта 664 356-00 С 01.01.2021 по 31.12.2021 Ссылка на сайт – http://www.garant.ru/ Количество ключей – доступ для пользователей РХТУ по IP- адресам неограничен	Гарант – справочно-правовая система по законодательству Российской Федерации.
7	Электронно-библиотечная система издательства «ЮРАЙТ»	Принадлежность – сторонняя «Электронное издательство ЮРАЙТ» Договор от 16.03.2021 № 33.03-Р-2.0-3196/2021 Сумма договора – 394 929-00 С 16.03.2021 по 15.03.2022 Ссылка на сайт – https://bibli-online.ru/ Количество ключей – доступ для зарегистрированных пользователей РХТУ с любого компьютера. Удаленный доступ после персональной регистрации на сайте ЭБС.	Электронная библиотека включает более 5000 наименований учебников и учебных пособий по всем отраслям знаний для всех уровней профессионального образования от ведущих научных школ с соблюдением требований новых ФГОСов.

8	Электронно-библиотечная система «Консультант студента»	Принадлежность – сторонняя ООО «Политехресурс» Договор от 16.03.2021 № 33.03-Р-2.0-3196/2021 Сумма договора – 138 100-00 С 16.03.2021 по 15.03.2022 Ссылка на сайт – http://www.studentlibrary.ru Количество ключей – доступ для зарегистрированных пользователей РХТУ с любого компьютера. Удаленный доступ после персональной регистрации на сайте ЭБС.	Комплект изданий, входящих в базу данных «Электронная библиотека технического ВУЗа».
9	Электронно-библиотечная система «ZNANIUM.COM»	Принадлежность – сторонняя ООО «ЗНАНИУМ», Договор от 06.04.2021 № 5137 эбс /33.03-Р-3.1-3274/2021 Сумма договора – 30 000-00 С 06.04.2021 по 05.04.2022 Ссылка на сайт – https://znanium.com/ Количество ключей - доступ для зарегистрированных пользователей РХТУ с любого компьютера.	Коллекция изданий учебников и учебных пособий по различным отраслям знаний для всех уровней профессионального образования.

Бесплатные официальные открытые ресурсы Интернет:

1. Directory of Open Access Journals (DOAJ) <http://doaj.org/>
Ресурс объединяет более 10000 научных журналов по различным отраслям знаний (около 2 миллионов статей) из 134 стран мира.
2. Directory of Open Access Books (DOAB) <https://www.doabooks.org/>
В базе размещено более 3000 книг по различным отраслям знаний, предоставленных 122 научными издательствами.
3. BioMed Central <https://www.biomedcentral.com/>
База данных включает более 300 рецензируемых журналов по биомедицине, медицине и естественным наукам. Все статьи, размещенные в базе, находятся в свободном доступе.
6. Издательство с открытым доступом InTech <http://www.intechopen.com/>

Первое и крупнейшее в мире издательство, публикующее книги в открытом доступе, около 2500 научных изданий. Основная тематическая направленность - физические и технические науки, технологии, медицинские науки, науки о жизни.

8. Коллекция журналов PLOS ONE <http://journals.plos.org/plosone/>

PLOS ONE – коллекция журналов, в которых публикуются отчеты о новых исследованиях в области естественных наук и медицины. Все журналы размещены в свободном доступе (Open Access), все статьи проходят строгое научное рецензирование.

11. МАТЕРИАЛЬНО-ТЕХНИЧЕСКОЕ ОБЕСПЕЧЕНИЕ ДИСЦИПЛИНЫ

В соответствии с учебным планом занятия по дисциплине «*Гражданская защита в чрезвычайных ситуациях*» проводятся в форме лекций и самостоятельной работы обучающегося.

11.1. Оборудование, необходимое в образовательном процессе:

Учебные аудитории для проведения лекционных занятий; оборудованные электронными средствами демонстрации (компьютер со средствами звуковоспроизведения, проектор, экран) и учебной мебелью.

11.2. Учебно-наглядные пособия:

Информационно-методические материалы: учебные пособия по дисциплине; раздаточный материал к разделам лекционного курса; альбомы, каталоги и рекламные проспекты с основными видами и характеристиками средств индивидуальной защиты, респираторы У-2К, противогазы ГП-7, самоспасатель изолирующий, защитный капюшон «Феникс».

Наглядные комплекты изучающихся средств индивидуальной и коллективной защиты.

11.3. Компьютеры, информационно-телекоммуникационные сети, аппаратно-программные и аудиовизуальные средства:

Компьютерный класс кафедры техноферной безопасности, презентационное мультимедийное оборудование.

11.4. Печатные и электронные образовательные и информационные ресурсы:

<http://www.mchs.gov.ru/> – официальный сайт МЧС России

11.5. Перечень лицензионного программного обеспечения:

№ п/п	Наименование программного продукта	Реквизиты договора поставки	Количество лицензий	Срок окончания действия лицензии
1	Microsoft Windows 8.1 Professional Get Genuine	Контракт No 62-64ЭА/2013, Microsoft Open License, Номер лицензии 62795478	16	Бессрочно
2	Microsoft Office Standard 2013	Контракт No 62-64ЭА/2013, Microsoft Open License Номер лицензии 47837477	16	Бессрочно

3	Microsoft Office Professional Plus 2019 В составе: Word, Excel, Power Point, Outlook, OneNote, Access, Publisher, InfoPath	Контракт № 28-35ЭА/2020 от 26.05.2020	16	12 месяцев (ежегодное продление подписки с правом перехода на обновлённую версию продукта)
4	Kaspersky Endpoint Security для бизнеса – Стандартный Russian Edition.	Контракт № 90-133ЭА/2021 от 07.09.2021	10	12 месяцев (ежегодное продление подписки с правом перехода на обновлённую версию продукта)
5	O365ProPlusOpenStudents ShrdSvr ALNG SubsVL OLV NL 1Mth Acdmc Stdnt STUUseBnft Приложения в составе подписки: Outlook, OneDrive, Word 365, Excel 365, PowerPoint 365, Microsoft Teams	Контракт № 28-35ЭА/2020 от 26.05.2020	10	12 месяцев (ежегодное продление подписки с правом перехода на обновлённую версию продукта)
6	OriginPro 8.1 Department Wide License	Контракт № 143-164ЭА/2010 от 14.12.10	1 лицензия для активации на рабочих станциях	бессрочная

12. ТРЕБОВАНИЯ К ОЦЕНКЕ КАЧЕСТВА ОСВОЕНИЯ ПРОГРАММЫ

Знает, умеет, владеет необходимо заполнить в соответствии с формулировками п.2 и расстановкой по разделам п.5.

Наименование разделов	Основные показатели оценки	Формы и методы контроля и оценки
<p>Раздел 1. Опасности природного характера.</p>	<p><i>Знает:</i></p> <ul style="list-style-type: none"> – характеристики природных бедствий, их поражающие факторы; – основы воздействия опасных факторов чрезвычайных ситуаций на человека и природную среду, допустимые предельные критерии негативного воздействия; – меры безопасного поведения при пребывании в районах (зонах) пожаров, природных ЧС; – способы и средства защиты человека от воздействия поражающих факторов чрезвычайных ситуаций природного характера. <p><i>Владеет:</i></p> <ul style="list-style-type: none"> – способами и технологиями защиты в чрезвычайных ситуациях природного характера. 	<p>Оценка за контрольную работу №1</p>
<p>Раздел 2. Опасности техногенного характера.</p>	<p><i>Знает:</i></p> <ul style="list-style-type: none"> – характеристики техногенных аварий и катастроф на радиационно, химически и биологически опасных объектах, поражающие факторы других опасностей; – основы воздействия опасных факторов чрезвычайных ситуаций на человека и природную среду, допустимые предельные критерии негативного воздействия; – меры безопасного поведения при пребывании в районах (зонах) радиоактивного, химического и биологического загрязнения; – способы и средства защиты человека от воздействия поражающих факторов чрезвычайных ситуаций техногенного характера. <p><i>Владеет:</i></p> <ul style="list-style-type: none"> – способами и технологиями защиты в чрезвычайных ситуациях техногенного характера. 	<p>Оценка за контрольную работу №1</p>
<p>Раздел 3. Опасности военного характера.</p>	<p><i>Знает:</i></p> <ul style="list-style-type: none"> – основы воздействия опасных факторов чрезвычайных ситуаций на человека и природную среду, допустимые предельные критерии негативного воздействия; – способы и средства защиты человека от воздействия поражающих факторов чрезвычайных ситуаций военного характера. <p><i>Владеет:</i></p> <ul style="list-style-type: none"> – способами и технологиями защиты в чрезвычайных ситуациях военного характера. 	<p>Оценка за контрольную работу № 1</p>

<p>Раздел 4. Пожарная безопасность.</p>	<p><i>Знает:</i> – способы и средства защиты человека от воздействия поражающих факторов чрезвычайных ситуаций (пожаров). <i>Умеет:</i> – – применять первичные средства пожаротушения для локализации и тушения пожара, возникшего в аудитории (лаборатории);</p>	<p>Оценка за контрольную работу № 2</p>
<p>Раздел 5. Комплекс мероприятий гражданской защиты населения.</p>	<p><i>Умеет:</i> – использовать средства защиты органов дыхания и кожи, медицинские для самозащиты и оказания помощи другим людям; <i>Владеет:</i> – приёмами проведения частичной санитарной обработки при выходе из района (зоны) радиоактивного, химического и биологического загрязнения (заражения); – способами и технологиями защиты в чрезвычайных ситуациях.</p>	<p>Оценка за контрольную работу № 2</p>
<p>Раздел 6. Оказание первой помощи.</p>	<p><i>Умеет:</i> – оказывать себе и другим пострадавшим медицинскую помощь с использованием табельных и подручных медицинских средств.</p>	<p>Оценка за контрольную работу № 2</p>
<p>Раздел 7. Ликвидация последствий чрезвычайной ситуации.</p>	<p>Знает: – меры безопасного поведения при пребывании в районах (зонах) пожаров, радиоактивного, химического и биологического загрязнения; Умеет: – использовать средства защиты органов дыхания и кожи, медицинские для самозащиты и оказания помощи другим людям; – применять первичные средства пожаротушения для локализации и тушения пожара, возникшего в аудитории (лаборатории); Владеет: – приёмами проведения частичной санитарной обработки при выходе из района (зоны) радиоактивного, химического и биологического загрязнения (заражения); – способами и технологиями защиты в чрезвычайных ситуациях.</p>	<p>практическая эвакуация</p>

13. ОСОБЕННОСТИ ОРГАНИЗАЦИИ ОБРАЗОВАТЕЛЬНОГО ПРОЦЕССА ДЛЯ ИНВАЛИДОВ И ЛИЦ С ОГРАНИЧЕННЫМИ ВОЗМОЖНОСТЯМИ ЗДОРОВЬЯ

Обучение инвалидов и лиц с ограниченными возможностями здоровья осуществляется в соответствии с:

– Порядком организации и осуществления образовательной деятельности по образовательным программам – программам бакалавриата, программам специалитета, программам магистратуры (Приказ Минобрнауки РФ от 05.04.2017 № 301);

– Положением о порядке организации и осуществления образовательной деятельности по образовательным программам высшего образования – программам бакалавриата, программам специалитета, программам магистратуры в РХТУ им. Д.И. Менделеева, принятым решением Ученого совета РХТУ им. Д.И. Менделеева от 30.10.2019, протокол № 3, введенным в действие приказом ректора РХТУ им. Д.И. Менделеева от 14.11.2019 № 646А;

– Методическими рекомендациями по организации образовательного процесса для обучения инвалидов и лиц с ограниченными возможностями здоровья в образовательных организациях высшего образования, в том числе оснащённости образовательного процесса (утверждены заместителем Министра образования и науки РФ А.А. Климовым от 08.04.2014 № АК-44/05вн).

**Дополнения и изменения к рабочей программе дисциплины
«Гражданская защита в чрезвычайных ситуациях»**

основной образовательной программы

22.03.01 – «Материаловедение и технологии материалов»

Форма обучения: очная

Номер изменения/ дополнения	Содержание дополнения/изменения	Основание внесения изменения/дополнения
1.		протокол заседания Ученого совета № _____ от «___» _____ 20__ г.
		протокол заседания Ученого совета № _____ от «___» _____ 20__ г.
		протокол заседания Ученого совета № _____ от «___» _____ 20__ г.
		протокол заседания Ученого совета № _____ от «___» _____ 20__ г.
		протокол заседания Ученого совета № _____ от «___» _____ 20__ г.

Министерство науки и высшего образования Российской Федерации
федеральное государственное бюджетное образовательное учреждение
высшего образования
«Российский химико-технологический университет
имени Д.И. Менделеева»



«УТВЕРЖДАЮ»

И.о. проректора по учебной работе

С.Н. Филатов

«25» мая 2022 г.

РАБОЧАЯ ПРОГРАММА ДИСЦИПЛИНЫ

«Зондовая микроскопия»

Направление подготовки 22.03.01 Материаловедение
и технологии материалов

Профиль подготовки – «Материаловедение и технологии
наноматериалов и наносистем»

Квалификация «бакалавр»

РАССМОТРЕНО И ОДОБРЕНО
на заседании Методической комиссии
РХТУ им. Д.И. Менделеева
«25» мая 2022 г.

Председатель  Н.А. Макаров

Москва 2022

Программа составлена профессором кафедры наноматериалов и нанотехнологии,
д.ф.-м.н. Филипповым М.Н.

Программа рассмотрена и одобрена на заседании кафедры наноматериалов и
нанотехнологии «25» мая 2022 г., протокол № 19

1 ЦЕЛИ И ЗАДАЧИ ДИСЦИПЛИНЫ

Программа составлена в соответствии с требованиями Федерального государственного образовательного стандарта высшего образования (ФГОС ВО) бакалавриата по направлению подготовки **22.03.01 «Материаловедение и технологии материалов»** профиль подготовки **«Материаловедение и технологии наноматериалов и наносистем»**, рекомендациями методической комиссии и накопленным опытом преподавания дисциплин профиля кафедрой наноматериалов и нанотехнологии РХТУ им. Д.И.Менделеева. Программа рассчитана на изучение дисциплины в течение 1 семестра.

Программа относится к вариативной части учебного плана, к блоку дисциплин по выбору (Б1.В.ДВ.03.01).

Цель дисциплины – формирование у обучающихся знаний о сканирующей зондовой микроскопии, изучение ее теоретических основ, принципов работы и возможности использования для решения актуальных задач нанотехнологии и наноматериалов.

Основными задачами дисциплины являются:

- изучение принципов работы и устройства сканирующего зондового микроскопа;
- формирование системных знаний в области методов сканирующей зондовой микроскопии;
- изучение возможностей использования методов сканирующей зондовой микроскопии в различных областях наноматериалов, выработка на этой основе системного подхода к постановке и выполнению научных исследований в указанной области, способности анализировать и критически оценивать получаемые результаты, предлагать пути решения поставленных задач.

Дисциплина **«Зондовая микроскопия»** преподается в 7 семестре. Контроль успеваемости студентов ведется по принятой в университете рейтинговой системе.

2. ТРЕБОВАНИЯ К РЕЗУЛЬТАТАМ ОСВОЕНИЯ ДИСЦИПЛИНЫ

Изучение дисциплины «Зондовая микроскопия» при подготовке бакалавров по направлению 22.03.01 – **Материаловедение и технологии материалов**, бакалаврская программа – **Материаловедение и технологии материалов наноматериалов и наносистем**, направлено на формирование следующих компетенций:

Профессиональные компетенции выпускников и индикаторы их достижения

Задача профессиональной деятельности	Объект или область знания	Код и наименование профессиональной компетенции	Код и наименование индикатора достижения профессиональной компетенции	Основание (профессиональный стандарт, анализ опыта) Обобщённые трудовые функции
<p>– сбор и анализ данных о существующих типах и марках наноматериалов и наносистем, их структуре и свойствах применительно к решению поставленных задач с использованием баз данных и литературных источников;</p> <p>– участие в работе группы специалистов при выполнении экспериментов, проведению расчетов и обработке их результатов по созданию, исследованию и выбору наноматериалов и наносистем, оценке эксплуатационных</p>	<p>- основные типы наноматериалов и наносистем неорганической (металлических и неметаллических) и органической (полимерных, углеродных) природы, твердые, жидкие, гелеобразные, аэрозольные, включая нанопленки и наноструктурированные покрытия;</p> <p>- методы исследований, испытаний, диагностики и контроля качества наноматериалов, полуфабрикатов, заготовок деталей и изделий на их основе, твердых, жидких, гелеобразных и аэрозольных наносистем, методы</p>	<p>ПК-2 Способен применять навыки использования принципов и методик комплексных исследований, испытаний и диагностики материалов, изделий и процессов их обработки и модификации, включая стандартные и сертификационные испытания</p>	<p>ПК-2.1 Знает основные принципы и методики комплексных исследований, испытаний и диагностики материалов, изделий и процессов их обработки и модификации, включая стандартные и сертификационные испытания</p> <p>ПК-2.2 Умеет применять навыки комплексных исследований, испытаний и диагностики материалов, изделий и процессов их производства, обработки и модификации, включая стандартные и</p>	<p>Профессиональный стандарт 26.006 «Специалист по разработке наноструктурированных композиционных материалов», утвержденный приказом Министерства труда и социальной защиты Российской Федерации от 08.09.2015 № 604н.</p> <p>А: Лабораторно-аналитическое сопровождение разработки наноструктурированных композиционных материалов (уровень квалификации – б)</p> <p>В: Научно-техническая разработка и методическое сопровождение в области создания наноструктурированных композиционных материалов (уровень квалификации – б)</p> <p>Профессиональный стандарт 40.104 «Специалист по измерению параметров и модификации свойств наноматериалов и наноструктур», утвержденный приказом Министерства труда и</p>

<p>характеристик с помощью комплексного анализа структуры и физико-механических, коррозионных и других свойств, устойчивости к внешним воздействиям; – сбор научно-технической информации по тематике экспериментов для составления обзоров, отчетов и научных публикаций, участие в составлении отчетов по выполненному заданию.</p>	<p>диагностики и анализа нанодисперсных частиц, нанопленок и наносистем - нормативно-техническая документация и системы сертификации наноматериалов и изделий на их основе, протоколы хода и результатов экспериментов, документация по технике безопасности и безопасности жизнедеятельности.</p>		<p>сертификационные испытания</p> <p>ПК-2.3 Владеет основными методами комплексных исследований, испытаний и диагностики материалов, изделий и процессов их производства, обработки и модификации, включая стандартные и сертификационные испытания</p>	<p>социальной защиты Российской Федерации от «7» сентября 2015 г. № 593н.</p> <p>С: Совершенствование процессов измерений параметров и модификации свойств наноматериалов и наноструктур (уровень квалификации – 6)</p>
<p>– сбор и анализ данных о существующих типах и марках наноматериалов и наносистем, их структуре и свойствах применительно к решению поставленных задач с использованием баз данных и</p>	<p>- основные типы наноматериалов и наносистем неорганической (металлических и неметаллических) и органической (полимерных, углеродных) природы, твердые, жидкие, гелеобразные, аэрозольные, включая</p>	<p>ПК-5 Способен применять навыки использования принципов и методик комплексных исследований наноматериалов и процессов их получения, обработки и модификации</p>	<p>ПК-5.3 Владеет основными методами определения физико-химических свойств наноматериалов</p>	<p>Профессиональный стандарт 26.006 «Специалист по разработке наноструктурированных композиционных материалов», утвержденный приказом Министерства труда и социальной защиты Российской Федерации от 08.09.2015 № 604н.</p> <p>А: Лабораторно-аналитическое сопровождение разработки наноструктурированных</p>

<p>литературных источников; – участие в работе группы специалистов при выполнении экспериментов, проведению расчетов и обработке их результатов по созданию, исследованию и выбору наноматериалов и наносистем, оценке эксплуатационных характеристик с помощью комплексного анализа структуры и физико-механических, коррозионных и других свойств, устойчивости к внешним воздействиям; сбор научно-технической информации по тематике экспериментов для составления обзоров, отчетов и научных публикаций, участие в</p>	<p>нанопленки и наноструктурированные покрытия; - процессы получения, обработки и модификации наноматериалов, включая наноструктурные пленки и покрытия, полуфабрикатов, заготовок деталей и изделий на их основе, а также технологические процессы с участием наноструктурированных сред;</p>			<p>композиционных материалов (уровень квалификации – 6) В: Научно-техническая разработка и методическое сопровождение в области создания наноструктурированных композиционных материалов (уровень квалификации – 6) Профессиональный стандарт 40.104 «Специалист по измерению параметров и модификации свойств наноматериалов и наноструктур», утвержденный приказом Министерства труда и социальной защиты Российской Федерации от «7» сентября 2015 г. № 593н. С: Совершенствование процессов измерений параметров и модификации свойств наноматериалов и наноструктур (уровень квалификации – 6) Анализ опыта</p>
---	---	--	--	--

составлении отчетов по выполненному заданию.				
--	--	--	--	--

знать:

- классификацию методов сканирующей зондовой микроскопии;
- устройство и принцип работы и физические основы сканирующих зондовых микроскопов;
- принципы реализации атомарного разрешения в сканирующих зондовых микроскопах;
- общие представления о разрешающей способности различных видов;
- возможности и области применения методов СЗМ для исследования наноматериалов;

уметь:

- анализировать изображения и данные, полученные различными методами СЗМ;
- корректно определять морфологию нанообъектов и наноматериалов;
- использовать стандартные методики СЗМ для анализа наноматериалов;
- формулировать технические требования к объектам исследования;

владеть:

- навыками обработки изображений, полученных различными методами СЗМ; принципами проведения эксперимента на современных приборах сканирующей зондовой микроскопии;
- методами работы с научной литературой и электронно-библиотечными ресурсами по теоретическим и технологическим аспектам сканирующей зондовой микроскопии.

3 ОБЪЕМ ДИСЦИПЛИНЫ И ВИДЫ УЧЕБНОЙ РАБОТЫ

Виды учебной работы	В зачетных единицах	В академ. часах
Общая трудоемкость дисциплины по учебному плану	3,0	108
Контактная работа – Аудиторные занятия:	1,33	48
Лекции (Лек)	0,44	16
Практические занятия (ПЗ)	0,89	32
Самостоятельная работа (СР):	1,67	60
Контактная самостоятельная работа	1,00	0,2
Самостоятельная проработка разделов дисциплины		59,8
Вид контроля: зачет с оценкой	-	-

Виды учебной работы	В зачетных единицах	В астрон. часах
Общая трудоемкость дисциплины по учебному плану	3,0	81
Контактная работа – Аудиторные занятия:	1,33	36
Лекции (Лек)	0,44	12
Практические занятия (ПЗ)	0,89	24
Самостоятельная работа (СР):	1,67	45
Контактная самостоятельная работа	1,00	0,15
Самостоятельная проработка разделов дисциплины		44,85
Вид контроля: зачет с оценкой	-	-

4 СОДЕРЖАНИЕ ДИСЦИПЛИНЫ

4.1 Разделы дисциплины и виды занятий

№ п/п	Раздел дисциплины	Часов			
		Всего	Лек	ПР	СРС
1	Современные методы визуализации наноматериалов	56	8	20	28
1.1	Современные методы визуализации наноматериалов	3	1	2	-
1.2	Введение в СЗМ	3	1	2	-
1.3	Сканирующая туннельная микроскопия (СТМ).	14	2	4	8
1.4	Атомно-силовая микроскопия	20	2	6	12
1.5	Сканирующая ближнепольная оптическая микроскопия	16	2	6	8
2	Возможности СЗМ	20	4	6	10
2.1	Другие виды СЗМ	6	2	2	2
2.2	Возможности СЗМ	14	2	4	8
3	Применение СЗМ	32	4	6	22
3.1	Применение СЗМ для исследования основных классов наноматериалов	26	2	2	22
3.2	Исследование биологических объектов с помощью СЗМ	3	1	2	-
3.3	Современные приборы и методы СЗМ	3	1	2	-
	Зачёт	-	-	-	-
	Всего часов	108	16	32	60

4.2 Содержание разделов дисциплины

Раздел 1 Основы сканирующей зондовой микроскопии (СЗМ)

Раздел 1.1 Современные методы визуализации наноматериалов.

Современные методы визуализации и исследования нанообъектов и наноматериалов. Понятия разрешающей способности и дифракционного предела. Атомарное разрешение в современных методах исследования. Сравнение основных микроскопических методов (оптические, электронные, зондовые). Преимущества, недостатки и области применения сканирующей электронной микроскопии, просвечивающей электронной микроскопии и сканирующей электронной микроскопии.

Раздел 1.2. Введение в СЗМ.

История СЗМ. Устройство и принцип работы сканирующих зондовых микроскопов. Основные элементы СЗМ. Сканеры. Система обратной связи. Зондовые датчики. Принцип формирования изображения в СЗМ. Защита от внешних воздействий. Классификация методов СЗМ. Сравнение разрешающей способности различных видов СЗМ.

Раздел 1.3. Сканирующая туннельная микроскопия (СТМ).

Физические основы СТМ. Электронные структуры твердого тела и его поверхности. Туннельный эффект. Технические основы СТМ. Конструкции сканирующих туннельных микроскопов. Режимы работы СТМ. Метод постоянной тока. Метод

постоянной высоты. Метод отображение работы выхода. Реализация атомарного разрешения в сканирующем туннельном микроскопе. Ограничения СТМ. Реализация атомарного разрешения в сканирующем туннельном микроскопе. Подготовка поверхности твердых тел для СТМ исследований.

Раздел 1.4. Атомно-силовая микроскопия (АСМ).

Силовое взаимодействие зондового датчика и образца. Потенциал Леннарда-Джонса. АСМ зонды: виды, способы изготовления, основные параметры. Конструкция АСМ. Способы регистрации отклонения кантилевера. Режимы работы АСМ. Контактная атомно-силовая микроскопия- метод постоянной высоты, метод постоянной силы, контактный метод рассогласования. Недостатки контактной АСМ. Полуконтактная атомно-силовая микроскопия. Преимущества и недостатки полуконтактной АСМ. Кривые зависимости силы от расстояния. Латеральное взаимодействие зонда и образца. Микроскопия латеральных сил. Разрешающая способность АСМ. Бесконтактная АСМ. Возможности бесконтактной АСМ. Использование органических молекул в качестве зондов для СЗМ. Нанотрубки – датчики СЗМ.

Раздел 1.4. Сканирующая ближнепольная оптическая микроскопия (СБОМ).

Теоретические основы СБОМ. Эффективное преодоление оптического дифракционного предела. Зонды СБОМ: типы, изготовление. Конструкции ближнепольных оптических микроскопов. Контроль расстояния между зондом и поверхностью. Реализация системы обратной связи. Разрешающая способность СБОМ. Режимы работы и виды СБОМ. Конфигурация СБОМ с модулем ИК-Фурье.

Раздел 2 Возможности СЗМ.

Раздел 2.1. Другие виды СЗМ.

Микроскопия сил трения. Метод модуляции силы. Многопроходные методики работы СЗМ. Электросиловая микроскопия. Сканирующая емкостная микроскопия. Метод зонда Кельвина. Магнитная силовая микроскопия (МСМ). Принцип работы СЗМ в режиме МСМ. Квазистатические методики МСМ. Колебательные методики МСМ. Зондовые датчики для МСМ. Литография в СЗМ. СТМ, АСМ литография. Анодно-окислительная литография.

2.2. Возможности СЗМ.

Преимущества и недостатки СЗМ. Стандарты СЗМ. Искажение изображения сканером. Искажения, связанные с зондовым датчиком. Искажения, связанные режимом работы СЗМ. Калибровка СЗМ. Принципы корректировки изображений СЗМ. Возможности атомно-силовой микроскопии в определении формы и размеров наночастиц металлов и их соединений. Методики восстановления реальной геометрии объектов исследования АСМ. Возможность проведения неразрушающих исследований с помощью АСМ.

Раздел 3 Применение СЗМ

Раздел 3.1. Применение СЗМ для исследования основных классов наноматериалов.

Атомарное разрешение, достигнутое с помощью СТМ. Применение МСМ. Применения ближнепольной оптики. Исследование водородных связей. Определение размеров и формы наночастиц. Исследования морфологии и локальных свойств полимерных материалов. Исследования магнитных наночастиц и структур методом МСМ. Вычисление адгезионных сил методом АСМ. Возможности и перспективы АСМ в исследовании синтетических химических волокон. Исследование надмолекулярной

структуры полимеров и композитов. Использование СЗМ для исследования морфологии и процессов роста.

Раздел 3.2. Исследование биологических объектов с помощью СЗМ.

Использование СЗМ в различных средах. Возможности СЗМ для исследования объектов в жидких средах. Принципы приготовления биологических объектов для исследования с помощью СЗМ. Возможности в исследовании белковых молекул с помощью СЗМ. Изучение ДНК. Исследования вирусов и бактерий. Исследование адгезионных взаимодействий.

Раздел 3.3. Современные приборы и методы СЗМ.

Основные производители сканирующих зондовых микроскопов. Формат данных в СЗМ. Варианты визуализации СЗМ изображений. Количественный анализ СЗМ изображений. Статистический анализ изображений, полученных с помощью СЗМ.

5 СООТВЕТСТВИЕ СОДЕРЖАНИЯ ТРЕБОВАНИЙ К РЕЗУЛЬТАТАМ ОСВОЕНИЯ ДИСЦИПЛИНЫ

№ п/п	В результате освоения дисциплины студент должен:	Раздел		
		1	2	3
	Знать:			
1	классификацию методов сканирующей зондовой микроскопии	+	-	-
2	устройство, принцип работы и физические основы сканирующей зондовой микроскопии	+	-	-
3	принципы реализации атомарного разрешения в сканирующих зондовых микроскопах	+	+	+
4	возможности и области применения методов СЗМ для исследования наноматериалов и функциональных материалов	+	+	+
5	общие представления о разрешающей способности различных видов	+	+	+
	Уметь:			
6	анализировать изображения и данные, полученных различными методами СЗМ	-	+	+
7	корректно определять морфологию нанообъектов и наноматериалов	-	-	+
8	формулировать технические требования к объектам исследования	-	+	+
9	использовать стандартные методики СЗМ для анализа наноматериалов;	+	+	+
	Владеть:			
10	навыками обработки изображений, полученных различными методами СЗМ	-	+	+
11	принципами проведения эксперимента на современных приборах сканирующей зондовой микроскопии	-	+	+
12	методами работы с научной литературой и электронно-библиотечными ресурсами по теоретическим и технологическим аспектам сканирующей зондовой микроскопии	+	+	+
	Код и наименование ПК			
13	ПК-2 Способен применять навыки использования принципов и	+	+	+

	методик комплексных исследований, испытаний и диагностики материалов, изделий и процессов их производства, обработки и модификации, включая стандартные и сертификационные испытания			
14	ПК-5.3 Владеет основными методами определения физико-химических свойств наноматериалов	+	+	+

6 ПРАКТИЧЕСКИЕ И ЛАБОРАТОРНЫЕ ЗАНЯТИЯ

6.1. Практические занятия

Учебным планом подготовки бакалавров по направлению 22.03.01–Материаловедение и технологии материалов, профиль – Материаловедение и технологии наноматериалов и наносистем предусмотрено проведение практических занятий по дисциплине «Зондовая микроскопия» в объеме 32 часов. Практические занятия проводятся под руководством преподавателя и направлены на углубление теоретических знаний, полученных обучающимся на лекциях, и приобретение навыков применения теоретических знаний в практической работе.

В рамках практических занятий магистры посещают научные центры и центры коллективного пользования, где знакомятся с устройством и принципом работы сканирующих зондовых микроскопов.

Примерный перечень практических занятий

№	Раздел	Темы практических занятий	Часы
1	Раздел 1	- Знакомство с программными модулями для СЗМ. - Сравнение и анализ изображений, полученных с помощью сканирующей зондовой микроскопии, просвечивающей зондовой микроскопии, сканирующей электронной микроскопии. - Методика проведения экспериментов методом АСМ.	20
2	Раздел 2	- Преимущества и недостатки сканирующей зондовой микроскопии. Принципы анализа и описания данных полученных с помощью СЗМ. - Количественный анализ данных СЗМ.	6
3	Раздел 3	- Возможности современных методов сканирующей зондовой микроскопии. Применение СЗМ в изучении наноматериалов. - Исследование биологических объектов методами СЗМ.	6

6.2. Лабораторные занятия

Лабораторные занятия по дисциплине не предусмотрены.

7. САМОСТОЯТЕЛЬНАЯ РАБОТА

Учебной программой дисциплины «Зондовая микроскопия» предусмотрена самостоятельная работа обучающегося в объеме 60 часов (1,67 зач. ед.). Самостоятельная работа проводится с целью углубления знаний по дисциплине и предусматривает:

Форма самостоятельной работы студентов	Объем часов
Подготовку к контрольным работам и зачету по материалу лекционного курса	20
Анализ и усвоение материала, пройденного на лекциях и практических занятиях	20
Работа с учебной и научной литературой, включая работу с электронно-библиотечными системами, научными журналами из баз РИНЦ, Scopus и Web of Science.	10
Посещение тематических выставок и конференций	10

8. ОЦЕНОЧНЫЕ СРЕДСТВА ДЛЯ КОНТРОЛЯ ОСВОЕНИЯ ДИСЦИПЛИНЫ

8.1. Список контрольных вопросов для текущего контроля освоения дисциплины

Для текущего контроля предусмотрено 3 контрольных работы (по одной контрольной работе по каждому разделу). Результаты выполнения контрольных работ оцениваются в соответствии с принятой в университете рейтинговой системой оценки знаний. Максимальная оценка за контрольные работы составляет 60 баллов (по 20 баллов за каждую работу).

Раздел 1. Контрольная работа №1

Максимальная оценка – 20 баллов. Контрольная работа состоит из 10 тестовых и 1 открытого вопроса.

Примеры тестовых вопросов (студентам предлагается сделать выбор из 4х вариантов ответов, вариантов ответов может быть более одного):

1. Что такое система обратной связи в СЗМ?
2. Что такое обратный пьезоэффект?
3. Что такое прямой пьезоэффект?
4. Какова зависимость силы туннельного тока от туннельного барьера (расстояния между иглой и образцом)?
5. В каком режиме работы СТМ получают атомарное разрешение?
6. В какой среде невозможно проводить измерения методом СЗМ?
7. Какое основное физическое явление лежит в основе СТМ?
8. Какой из зондовых датчиков пригоден для сканирующей ближнепольной оптической микроскопии?
9. Какой из зондовых датчиков пригоден для СТМ?
10. Какова величина области ближнего поля в СБОМ?

Примеры открытых вопросов:

1. Что определяет разрешение в АСМ, а что в СТМ? Основные ограничения.

2. Какие предельные разрешения достигнуты сегодня в мире при помощи АСМ, СТМ и СБОМ? Принцип подготовки образцов для получения атомарного разрешения.
3. Какие конструкции сканеров применяются в СЗМ? Каковы их преимущества и недостатки?
4. Перечислите силы, возникающие между зондом и образцом.
5. Опишите режимы работы АСМ в зависимости от силы взаимодействия «зонд- образец».
6. Каковы преимущества и недостатки различных режимов работы АСМ?
7. Технология производства АСМ-зондов.
8. Методика изготовления зондовых датчиков для СТМ.

Раздел 2. Контрольная работа №2

Максимальная оценка – 20 баллов. Контрольная работа состоит из 10 тестовых и 1 открытого вопроса.

Примеры тестовых вопросов (студентам предлагается сделать выбор из 4х вариантов ответов, вариантов ответов может быть более одного):

1. Что такое “tipimaging” или эффект игловой свертки?
2. Как часто следует перекалибровывать сканер микроскопа?
3. Какая из методик АСМ не дает представление об электрофизических характеристиках поверхности?
4. Что главным образом определяет разрешение в СТМ?
5. Какие кантилеверы должны быть выбраны для проведения магнитно-силовой микроскопии?
6. Какие жидкости пригодны для исследования с помощью СЗМ?
7. Каким методом невозможно оценить шероховатость поверхности.
8. Что главным образом определяет разрешение в СТМ?
9. Какое основное физическое явление лежит в основе СТМ?
10. Как зонд подводится на расстояние нескольких ангстрем к поверхности?

Примеры открытых вопросов:

1. Принцип реализации анодно-окислительной литографии.
2. Преимущества и недостатки СЗМ-литографии.
3. Опишите основные принципы калибровки сканирующего зондового микроскопа.
4. Что определяет разрешение в МСМ? Какие предельные разрешения достигнуты сегодня в мире при помощи МСМ?
5. Технология производства МСМ-зондов.
6. Исследование биологических образцов методом СЗМ.
7. Принципы корректировки изображений СЗМ.

Раздел 3. Контрольная работа №3

Максимальная оценка – 20 баллов. Контрольная работа состоит из 10 тестовых и 1 открытого вопроса.

Примеры тестовых вопросов (студентам предлагается сделать выбор из 4х вариантов ответов, вариантов ответов может быть более одного):

1. Основное отличие квазистатических и колебательных методик МСМ.
2. Наногравировку (СЗМ литография) проводят с помощью?
3. Наночеканку (СЗМ литография) проводят с помощью?
4. Что такое «Shear-force»?
5. На каком из СЗМ нельзя достичь разрешения в 10 нм?
6. Из чего изготавливают зонды для СБОМ?
7. Какие методы (методики) СЗМ дают представление об электрофизических характеристиках образцов.
8. Какой из зондовых датчиков пригоден для сканирующей ближнепольной оптической микроскопии?
9. Какой из зондовых датчиков пригоден для СТМ?
10. Какова величина области ближнего поля в СБОМ?

Примеры открытых вопросов:

1. Применение МСМ. Исследования магнитных наночастиц и структур методом МСМ.
2. Применение ближнепольной оптики.
3. Исследование водородных связей. Исследования морфологии и локальных свойств полимерных материалов.
4. Вычисление адгезионных сил методом АСМ. Возможности и перспективы АСМ в исследовании синтетических химических волокон. Технология производства МСМ-зондов.
5. Исследование надмолекулярной структуры полимеров и композитов. Использование СЗМ для исследования морфологии и процессов роста.

8.2. Вопросы для итогового контроля освоения дисциплины (Зачет).

Максимальное количество баллов за зачет – 40 баллов. Зачет состоит из двух вопросов, каждый из которых оценивается в 20 баллов

Примеры контрольных вопросов для итогового контроля освоения дисциплины:

1. Режимы работы АСМ. Контактная атомно-силовая микроскопия. Недостатки контактной АСМ.
2. Полуконтактная и бесконтактная атомно-силовая микроскопия. Преимущества бесконтактной и полуконтактной АСМ.
3. Преимущества и недостатки СЗМ. Искажение изображения сканером. Искажения, связанные с зондовым датчиком. Принципы корректировки изображений СЗМ
4. Преимущества и недостатки СЗМ. Искажения, связанные режимом работы СЗМ. Калибровка СЗМ. Возможности определения геометрических размеров с помощью СЗМ.

5. Туннельный эффект. Технические основы СТМ. Режимы работы СТМ. Метод постоянного тока. Метод постоянной высоты.
6. Реализация атомарного разрешения в сканирующем туннельном микроскопе. Преимущества и ограничения СТМ.
7. Теоретические основы СБОМ. Эффективное преодоление оптического дифракционного предела. Зонды СБОМ. Разрешающая способность СБОМ. Конструкции ближнепольных оптических микроскопов.
8. Современное применение методов СЗМ. Атомарное разрешение, достигнутое с помощью СТМ, АСМ и СБОМ.
9. Многопроходные методики работы СЗМ. Магнитно-силовая микроскопия.
10. Литография в СЗМ. СТМ, АСМ литография. Преимущества и недостатки СЗМ литографии.

8.3. Структура и пример билетов для зачета

Зачет по дисциплине «Зондовая микроскопия» включает контрольные вопросы по всем разделам учебной программы дисциплины. Билет состоит из 2 вопросов, относящихся к разным разделам дисциплины. Вопросы билета предусматривают развернутые ответы обучающегося по обозначенной тематике. Ответы на вопросы экзаменационного билета оцениваются из 40 баллов следующим образом: каждый вопрос – по 20 баллов.

Пример билета:

<p>“УТВЕРЖДАЮ”</p> <p>Руководитель программы _____ М.Ю. Королева</p> <p>“__” _____ 2021 г.</p>	<p>МИНИСТЕРСТВО ОБРАЗОВАНИЯ И НАУКИ РФ</p> <p>ФГБОУ ВО «РОССИЙСКИЙ ХИМИКО-ТЕХНОЛОГИЧЕСКИЙ УНИВЕРСИТЕТ им. Д. И. МЕНДЕЛЕЕВА»</p> <p>Материаловедение и технологии наноматериалов и наносистем</p>
<p>КАФЕДРА НАНОМАТЕРИАЛОВ И НАНОТЕХНОЛОГИИ</p> <p><i>Зондовая микроскопия</i></p> <p>Билет № 1</p> <ol style="list-style-type: none"> 1. Режимы работы АСМ. Контактная атомно-силовая микроскопия. Недостатки контактной АСМ. 2. Современное применение методов СЗМ. Атомарное разрешение, достигнутое с помощью СТМ, АСМ и СБОМ. 	

9 УЧЕБНО-МЕТОДИЧЕСКОЕ ОБЕСПЕЧЕНИЕ ДИСЦИПЛИНЫ

9.1 Рекомендуемая литература

А. Основная литература

1. Корнилов, В.М. Основы сканирующей зондовой микроскопии : учебное пособие / В.М. Корнилов, А.Ф. Галиев. — Уфа : БГПУ имени М. Акмуллы, 2011. — Текст : электронный // Лань : электронно-библиотечная система. — URL: <https://e.lanbook.com/book/49585> (дата обращения: 22.04.2022).
2. Кларк, Э. Р. Микроскопические методы исследования материалов / Э. Р. Кларк, К. Н. Эберхард. — Москва : Техносфера, 2007. — ISBN 978-5-94836-121-5. —

Текст : электронный // Лань : электронно-библиотечная система. — URL: <https://e.lanbook.com/book/73017> (дата обращения: 22.04.2022). — 376 с.

Б. Дополнительная литература

1. Гаврилова, Н. Н. Микроскопические методы определения размеров частиц дисперсных материалов [Текст] : учебное пособие / Н. Н. Гаврилова, В. В. Назаров, О. В. Яровая. - М. : РХТУ им. Д.И. Менделеева, 2012. - 51 с.

2. Поленов Ю. В., Егорова Е. В. Физико-химические основы нанотехнологий: учебник — Санкт-Петербург: Лань, 2022. — ISBN 978-5-8114-4113-6. — Текст : электронный // Лань : электронно-библиотечная система. — URL: <https://e.lanbook.com/book/207023> (дата обращения: 22.04.2022). — С. 145.

9.2. Рекомендуемые источники научно-технической информации

1. Интернет-сайт компании «НТ-МДТ»: <http://www.ntmdt.ru>
2. Ресурсы ELSEVIER: www.sciencedirect.com

9.3 Средства обеспечения освоения дисциплины

Для реализации данной дисциплины подготовлены следующие средства обеспечения освоения:

- компьютерные презентации лекций и семинаров – 8, (общее количество слайдов – более 150; количество демонстрационных роликов – 15);
- образцы наноматериалов, пригодные для исследования с помощью сканирующей зондовой микроскопии – более 10;
- банк тестовых заданий для текущего контроля освоения дисциплины (общее число вопросов – более 30);
- банк заданий для итогового контроля освоения дисциплины (общее число вопросов – более 30).

Для реализации учебной программы с использованием электронного обучения (ЭО) и дистанционных образовательных технологий (ДОТ) применяются следующие образовательные технологии и средства обеспечения дисциплины:

- ЭИОС РХТУ им. Д.И. Менделеева;
- платформы для проведения вебинаров (eTutorium и др.);
- платформы для проведения онлайн конференций (Zoom, Skype и др.);
- учебный портал Moodle РХТУ им. Д.И. Менделеева (или другие LMS);
- сервисы по доставки e-mail сообщений.

Для проведения промежуточных и итоговой аттестации могут использоваться такие сервисы как: Яндекс.Формы, Zoom, Skype, отдельные специализированные модули LMS.

Для освоения дисциплины используются следующие нормативные и нормативно-методические документы:

– Федеральный закон Российской Федерации от 29.12.2012 № 273-ФЗ «Об образовании в Российской Федерации» [Электронный ресурс] – Режим доступа: <http://pravo.gov.ru/proxy/ips/?docbody=&nd=102162745&intelsearch=273-%D4%C7/> (дата обращения: 22.05.2019).

– Федеральные государственные образовательные стандарты высшего образования // Координационный совет учебно-методических объединений и научно-

методических советов высшей школы. Портал Федеральных образовательных стандартов высшего образования [Электронный ресурс] – Режим доступа: <http://fgosvo.ru/fgosvo/93/91/5/> (дата обращения: 22.05.2019).

– Приказ Министерства образования и науки РФ от 23.08.2017 № 816 «Об утверждении Порядка применения организациями, осуществляющими образовательную деятельность, электронного обучения, дистанционных образовательных технологий при реализации образовательных программ» [Электронный ресурс]. Режим доступа: <http://pravo.gov.ru/proxy/ips/?docbody=&nd=102447332&intelsearch=816+-%EF%F0%E8%EA%E0%E7/> (дата обращения: 22.05.2019).

– Профессиональный стандарт «26.006 Специалист по разработке наноструктурированных композиционных материалов», утвержденный приказом Министерства труда и социальной защиты Российской Федерации от «8» сентября 2015 г. № 604н;

– Профессиональный стандарт «40.011 Специалист по научно-исследовательским и опытно-конструкторским разработкам», утвержденный приказом Министерства труда и социальной защиты Российской Федерации от «4» марта 2014 г. № 121н.

При освоении дисциплины студенты должны использовать информационные и информационно-образовательные ресурсы следующих порталов и сайтов:

– Система федеральных образовательных порталов. Система открытого образования. Консалтинговый центр ИОС ОО РФ [Электронный ресурс] – Режим доступа: <http://www.openedu.ru/> (дата обращения: 22.05.2019).

– Информационно-коммуникационные технологии в образовании. Система федеральных образовательных порталов [Электронный ресурс] – Режим доступа: <http://ict.edu.ru/> (дата обращения: 22.05.2019).

– Информационная система «Единое окно доступа к образовательным ресурсам». URL: <http://window.edu.ru/> (дата обращения: 22.05.2019).

– ФЭПО: соответствие требованиям ФГОС [Электронный ресурс] – Режим доступа: <http://fepo.i-exam.ru/> (дата обращения: 22.05.2019).

10. МЕТОДИЧЕСКИЕ УКАЗАНИЯ ДЛЯ ОБУЧАЮЩИХСЯ

10.1. Для студентов, обучающихся по очной форме, без использования электронного образования и дистанционных образовательных технологий

Методические рекомендации по организации учебной работы обучающегося направлены на повышение эффективности его аудиторной и самостоятельной работы по дисциплине.

Учебная дисциплина «Зондовая микроскопия» включает 3 раздела, каждый из которых имеет определенную логическую завершенность. При изучении материала каждого раздела рекомендуется регулярное повторение законспектированного лекционного материала, а также дополнение информацией из научной и учебной литературы, приведенной в разделах основная и дополнительная литература. При работе с указанными источниками рекомендуется составлять краткий конспект с обязательным фиксированием библиографических данных источника.

Изучение материала разделов заканчивается контролем его освоения в форме контрольной работы. Результаты выполнения контрольных работ оцениваются в соответствии с принятой в университете рейтинговой системой оценки знаний. Максимальная оценка контрольных работ составляет по 20 баллов каждая. .

Совокупная оценка текущей работы обучающегося в семестре складывается из оценок за выполнение контрольных работ. Максимальная оценка текущей работы в семестре составляет 60 баллов.

В соответствии с учебным планом изучение дисциплины завершается итоговым контролем в форме зачета. Максимальная оценка на зачете составляет 40 баллов.

Общая оценка результатов освоения дисциплины складывается из числа баллов, набранных в семестре (контрольные работы) и на зачете. Максимальная общая оценка по дисциплине составляет 100 баллов.

10.2. Для студентов, обучающихся по очной форме, с использованием электронного образования и дистанционных образовательных технологий

При использовании электронного обучения и дистанционных образовательных технологий занятия полностью или частично проводятся в режиме онлайн. Объем дисциплины и распределение нагрузки по видам работ соответствует п. 4.1. Распределение баллов соответствует п.10.1 либо может быть изменено в соответствии с решением кафедры, в случае перехода на ЭО и ДОТ в процессе обучения. Решение кафедры об используемых технологиях и системе оценивания достижений обучающихся принимается с учетом мнения ведущего преподавателя и доводится до обучающихся.

11. МЕТОДИЧЕСКИЕ УКАЗАНИЯ ДЛЯ ПРЕПОДАВАТЕЛЕЙ

11.1. Для преподавателей, при реализации программы по очной форме, без использования электронного образования и дистанционных образовательных технологий

Основной задачей преподавателей, ведущих занятия по дисциплине «Зондовая микроскопия», является выработка у студента понимания принципов и возможности использования методов сканирующей зондовой микроскопии для исследования наноматериалов.

С целью более эффективного усвоения студентом материала данной дисциплины рекомендуется при проведении лекционных и практических занятий использовать конкретные примеры исследования наноматериалов с помощью различных методов сканирующей зондовой микроскопии.

На первом вводном лекционном занятии преподавателю необходимо уделить внимание:

- современным методам анализа, используемым для анализа и визуализации наноматериалов;
- преимуществам и недостатками сканирующей зондовой микроскопии по сравнению с другими методами анализа;
- разнообразию методов сканирующей зондовой микроскопии;
- общим представлениям о разрешающей способности сканирующей зондовой микроскопии.
- областям применения методов сканирующей зондовой микроскопии.

В разделе «Основы сканирующей зондовой микроскопии» рекомендуется подробно рассмотреть каждый из основных методов СЗМ: сканирующую туннельную микроскопию, атомно-силовую микроскопию и сканирующую ближнепольную оптическую микроскопию. Начать рекомендуется с исторически первого метода - СТМ. В каждом методе необходимо уделить внимание: конструкции прибора, типу зондового датчика, преимуществам, ограничениям, режимам работы, разрешающей способности и областям применения метода.

В разделе «Возможности СЗМ» следует уделить внимание многопроходным методикам СЗМ, методам, позволяющим исследовать электрофизические и магнитные характеристики образцов. Обязательно выделить возможности и ограничения таких методов. Кроме того, рекомендуется подробно рассмотреть преимущества и недостатки СЗМ и методы борьбы с ними. У магистрантов должно быть представление о принципах формирования изображения, а также искажениях в СЗМ, вызванных различными факторами: сканер, зондовый датчик, внешние помехи и пр.

В разделе «Применение СЗМ» необходимо подробно рассмотреть максимальное разрешение, достигнутое с помощью различных методов СЗМ, а также их возможности и перспективы для исследования различных нанообъектов. Уделить внимание формату данных, количественному и статистическому анализу в СЗМ. Важно рассмотреть аспекты визуализации и статистической обработки СЗМ данных. Кроме того, необходимо сфокусировать внимание на «непопулярных» областях применения СЗМ.

Для более глубокого изучения предмета в рамках самостоятельной работы преподаватель может рекомендовать обучающимся ознакомление с публикациями в периодических журналах и Интернет-ресурсах и посещение выставок, связанных с тематикой дисциплины.

11.2. Для преподавателей, при реализации программы по очной форме, с использованием электронного образования и дистанционных образовательных технологий

При использовании электронного обучения и дистанционных образовательных технологий занятия полностью или частично проводятся в режиме онлайн. Объем дисциплины и распределение нагрузки по видам работ соответствует п. 4.1. Распределение баллов соответствует п.10.1 либо может быть изменено в соответствии с решением кафедры, в случае перехода на ЭО и ДОТ в процессе обучения. Решение кафедры об используемых технологиях и системе оценивания достижений обучающихся принимается с учетом мнения ведущего преподавателя и доводится до обучающихся.

Реализация ЭО и ДОТ предполагает использование следующих видов учебной деятельности: онлайн консультации, практические занятия, видео-лекции; рассылка учебно-методических материалов по электронной почте; текущий контроль в режиме тестирования и проверки домашних заданий; самостоятельная работа и т.д.

При реализации РПД в зависимости от конкретной ситуации ЭО и ДОТ могут быть применены в следующем виде:

- объем часов контактной работы обучающихся с преподавателем не сокращается и электронные образовательные ресурсы (ЭОР) методически обеспечивают самостоятельную работу обучающихся в объеме, предусмотренном рабочей программой данной дисциплины. При этом в случае необходимости занятия проводятся в режиме онлайн;
- смешанные формы обучения, сочетающие в себе аудиторные занятия (при возможности перевода части контактных часов работы обучающихся с преподавателем в электронную информационно-образовательную среду без потери содержания учебной дисциплины) и ЭОР (часть учебного материала (например, лекции) может быть заменена ЭОР).

12. ПЕРЕЧЕНЬ ИНФОРМАЦИОННЫХ ТЕХНОЛОГИЙ, ИСПОЛЬЗУЕМЫХ В ОБРАЗОВАТЕЛЬНОМ ПРОЦЕССЕ

Информационную поддержку изучения дисциплины осуществляет Информационно-библиотечный центр (ИБЦ) РХТУ им. Д.И. Менделеева, который обеспечивает обучающихся основной учебной, учебно-методической и научной литературой, необходимой для организации образовательного процесса по дисциплине. Общий объем многоотраслевого фонда ИБЦ на 01.01.2019 составляет 1708372 изданий.

Фонд ИБЦ располагает учебной, учебно-методической и научно-технической литературой в форме печатных и электронных изданий, а также включает официальные, справочно-библиографические, специализированные отечественные и зарубежные периодические и информационные издания. ИБЦ обеспечивает доступ к профессиональным базам данных, информационным, справочным и поисковым системам.

Каждый обучающийся обеспечен свободным доступом из любой точки, в которой имеется доступ к сети Интернет и к электронно-библиотечной системе (ЭБС) Университета, которая содержит различные издания по основным изучаемым дисциплинам и сформирована по согласованию с правообладателями учебной и учебно-методической литературы.

Для более полного и оперативного справочно-библиографического и информационного обслуживания в ИБЦ реализована технология Электронной доставки документов.

Полный перечень электронных информационных ресурсов, используемых в процессе обучения, представлен в основной образовательной программе.

13. МАТЕРИАЛЬНО-ТЕХНИЧЕСКОЕ ОБЕСПЕЧЕНИЕ ДИСЦИПЛИНЫ

В соответствии с учебным планом занятия по дисциплине «Композиционные материалы» проводятся в форме практических занятий и самостоятельной работы обучающегося.

13.1. Оборудование, необходимое в образовательном процессе:

Лекционная учебная аудитория, оборудованная электронными средствами демонстрации (компьютер со средствами звуковоспроизведения, проектор, экран) и учебной мебелью.

Библиотека, имеющая рабочие места, оснащенные компьютерами с доступом к базам данных и выходом в Интернет.

13.2. Учебно-наглядные пособия:

Иллюстрации к практическим занятиям.

13.3. Компьютеры, информационно-телекоммуникационные сети, аппаратно-программные и аудиовизуальные средства:

Персональные компьютеры, укомплектованные проигрывателями CD и DVD, принтерами и программными средствами; проекторы и экраны; цифровые камеры; копировальные аппараты; локальная сеть с выходом в Интернет.

13.4. Печатные и электронные образовательные и информационные ресурсы:

Информационно-методические материалы: учебные пособия по дисциплине; раздаточный материал к разделам лекционного курса.

Электронные образовательные ресурсы: электронные презентации к разделам лекционного курса; учебно-методические разработки в электронном виде; справочные материалы в печатном и электронном виде; кафедральная библиотека электронных изданий.

13.5. Перечень лицензионного программного обеспечения:

№ п. п.	Наименование программного продукта	Реквизиты договора поставки	Срок окончания действия лицензии	Примечание	Возможность дистанционного использования
1.	WINDOWS 8.1 Professional Get Genuine	Контракт № 62-64ЭА/2013 от 02.12.2013	бессрочно	Лицензия на операционную систему Microsoft Windows 8.1. ПО, не принимающее прямого участия в образовательных процессах.	Нет
2.	WINHOME 10 Russian OLV NL Each Academic Edition	Контракт № 28-35ЭА/2020 от 26.05.2020	бессрочно	Лицензия на операционную систему Microsoft Windows 10. ПО, не принимающее прямого участия в образовательных процессах.	Нет
3.	Microsoft Office Standard 2013	Контракт № 62-64ЭА/2013 от 02.12.2013	бессрочная	Лицензия на ПО, принимающее участие в образовательных процессах.	Нет
4.	Microsoft Office Professional Plus 2019 В составе: <ul style="list-style-type: none"> • Word • Excel • Power Point • Outlook • OneNote • Access • Publisher • InfoPath 	Контракт № 28-35ЭА/2020 от 26.05.2020	12 месяцев (ежегодное продление подписки с правом перехода на обновлённую версию продукта)	Лицензия на ПО, принимающее участие в образовательных процессах.	Нет
5.	O365ProPlusOpenFclty ShrdSvr ALNG SubsVL OLV E 1Mth Acdmc AP AddOn toOPP Приложения в составе подписки: Outlook OneDrive Word 365	Контракт № 28-35ЭА/2020 от 26.05.2020	12 месяцев (ежегодное продление подписки с правом перехода на обновлённую версию продукта)	Лицензия на ПО, не принимающее прямого участия в образовательных процессах (инфраструктурное/вспомогательное ПО)	Да

№ п. п.	Наименование программного продукта	Реквизиты договора поставки	Срок окончания действия лицензии	Примечание	Возможность дистанционного использования
	Excel 365 PowerPoint 365 Microsoft Teams				
6.	Kaspersky Endpoint Security для бизнеса – Стандартный Russian Edition.	Контракт № 90-133ЭА/2021 от 07.09.2021	12 месяцев (ежегодное продление подписки с правом перехода на обновлённую версию продукта)	Лицензия на ПО, не принимающее прямого участия в образовательных процессах (инфраструктурное/вспомогательное ПО)	Нет

14. ТРЕБОВАНИЯ К ОЦЕНКЕ КАЧЕСТВА ОСВОЕНИЯ ПРОГРАММ

Наименование разделов	Основные показатели оценки	Формы и методы контроля и оценки
Раздел 1. Основы сканирующей зондовой микроскопии (СЗМ)	<p>Знает:</p> <ul style="list-style-type: none"> - классификацию методов сканирующей зондовой микроскопии; - устройство и принцип работы и физические основы сканирующих зондовых микроскопов; - общие представления о разрешающей способности различных видов сканирующих зондовых микроскопов; - принципы реализации атомарного разрешения в сканирующих зондовых микроскопах; - принцип и режимы работы различных видов сканирующих зондовых микроскопов. <p>Умеет:</p> <ul style="list-style-type: none"> - использовать стандартные методики СЗМ для анализа наноматериалов. <p>Владеет:</p> <ul style="list-style-type: none"> - методами работы с научной литературой и электронно-библиотечными ресурсами по теоретическим и технологическим аспектам сканирующей зондовой микроскопии. 	<p>Оценка за КР №1</p> <p>Контрольная работа № 1.</p> <p>Оценка на экзамене</p>
Раздел 2. Возможности СЗМ	<p>Знает:</p> <ul style="list-style-type: none"> - общие представления о разрешающей 	<p>Оценка за КР №2</p> <p>Контрольная работа</p>

Наименование разделов	Основные показатели оценки	Формы и методы контроля и оценки
	<p>способности различных видов сканирующих зондовых микроскопов;</p> <ul style="list-style-type: none"> - принципы реализации атомарного разрешения в сканирующих зондовых микроскопах; - принцип и режимы работы различных видов сканирующих зондовых микроскопов. <p>Умеет:</p> <ul style="list-style-type: none"> - анализировать изображения и данные, полученных различными методами СЗМ; - формулировать технические требования к объектам исследования. - использовать стандартные методики СЗМ для анализа наноматериалов. <p>Владеет:</p> <ul style="list-style-type: none"> - навыками обработки изображений, полученных различными методами СЗМ - принципами проведения эксперимента на современных приборах сканирующей зондовой микроскопии. - методами работы с научной литературой и электронно-библиотечными ресурсами по теоретическим и технологическим аспектам сканирующей зондовой микроскопии. 	<p>№ 2. Оценка на экзамене</p>
<p>Раздел 3. Применение СЗМ</p>	<p>Знает:</p> <ul style="list-style-type: none"> - общие представления о разрешающей способности различных видов сканирующих зондовых микроскопов; - принципы реализации атомарного разрешения в сканирующих зондовых микроскопах; - принцип и режимы работы различных видов сканирующих зондовых микроскопов. <p>Умеет:</p> <ul style="list-style-type: none"> - анализировать изображения и данные, полученных различными методами СЗМ; - корректно определять морфологию нанообъектов и наноматериалов; - использовать стандартные методики СЗМ для анализа наноматериалов; - формулировать технические требования к объектам исследования. <p>Владеет:</p> <ul style="list-style-type: none"> - навыками обработки изображений, полученных различными методами СЗМ - принципами проведения эксперимента на современных приборах сканирующей зондовой микроскопии. - методами работы с научной литературой и 	<p>Оценка за доклад Оценка на экзамене.</p>

Наименование разделов	Основные показатели оценки	Формы и методы контроля и оценки
	электронно-библиотечными ресурсами по теоретическим и технологическим аспектам сканирующей зондовой микроскопии.	

15. ОСОБЕННОСТИ ОРГАНИЗАЦИИ ОБРАЗОВАТЕЛЬНОГО ПРОЦЕССА ДЛЯ ИНВАЛИДОВ И ЛИЦ С ОГРАНИЧЕННЫМИ ВОЗМОЖНОСТЯМИ ЗДОРОВЬЯ

Обучение инвалидов и лиц с ограниченными возможностями здоровья осуществляется в соответствии с:

- Порядком организации и осуществления образовательной деятельности по образовательным программам – программам бакалавриата, программам специалитета, программам магистратуры (Приказ Минобрнауки РФ от 05.04.2017 № 301);

- Положением о Порядке организации и осуществления образовательной деятельности по образовательным программам – программам бакалавриата, программам специалитета, программам магистратуры в Российском химико-технологическом университете имени Д.И. Менделеева (утв. решением Ученого совета университета от 28.06.2017, протокол № 9);

- Методическими рекомендациями по организации образовательного процесса для обучения инвалидов и лиц с ограниченными возможностями здоровья в образовательных организациях высшего образования, в том числе оснащённости образовательного процесса (утверждены заместителем Министра образования и науки РФ А.А. Климовым от 08.04.2014 № АК-44/05вн).

**Министерство науки и высшего образования Российской Федерации
федеральное государственное бюджетное образовательное учреждение
высшего образования
«Российский химико-технологический университет
имени Д.И. Менделеева»**

«УТВЕРЖДАЮ»

Проректор по учебной работе

_____ С.Н. Филатов

« _____ » _____ 2022 г.

РАБОЧАЯ ПРОГРАММА ДИСЦИПЛИНЫ

«Инженерная и компьютерная графика»

Направление подготовки

22.03.01 Материаловедение и технологии материалов

Квалификация «бакалавр»

РАССМОТРЕНО И ОДОБРЕНО

на заседании Методической комиссии

РХТУ им. Д.И. Менделеева

« _____ » 2022 г.

Председатель _____ Н.А. Макаров

Москва 2022

Программа составлена заведующим кафедрой инженерного проектирования технологического оборудования, профессором В.М. Аристовым

Программа рассмотрена и одобрена на заседании кафедры инженерного проектирования технологического оборудования РХТУ им. Д.И. Менделеева «06» апреля 2022 г., протокол №5

1. ЦЕЛЬ И ЗАДАЧИ ДИСЦИПЛИНЫ

Программа составлена в соответствии с требованиями Федерального государственного образовательного стандарта высшего образования - бакалавриат (ФГОС ВО) для направления подготовки **22.03.01 Материаловедение и технологии материалов**, рекомендациями методической комиссии и накопленным опытом преподавания дисциплины кафедрой **инженерного проектирования технологического оборудования** РХТУ им. Д.И. Менделеева. Программа рассчитана на изучение дисциплины в течение 2 семестров.

Дисциплина относится к обязательной части блока «Дисциплины» учебного плана (Б1.). Программа дисциплины предполагает, что обучающиеся имеют теоретическую и практическую подготовку по основным плоским и пространственным геометрическим фигурам, изучаемым в школьном курсе геометрии и выполнению чертежей простейших геометрических моделей.

Цель дисциплины – научить студентов способам отображения пространственных форм на плоскости, выполнению и чтению чертежей методами компьютерной графики и правилам и условностям, применяемым при этом (стандартам ЕСКД).

Задачи дисциплины:

- развитие пространственного представления, конструктивно-геометрического мышления, способностей к анализу и синтезу пространственных форм и соотношений между ними;

- изучение способов конструирования различных технических изделий, способов получения их чертежей на уровне графических моделей;

- изучение способов выполнения чертежей методами компьютерной графики.

Дисциплина преподается в первом и втором семестрах. Контроль успеваемости студентов ведется по принятой в университете рейтинговой системе.

Рабочая программа дисциплины может быть реализована с применением электронных образовательных технологий и электронного обучения полностью или частично.

2. ТРЕБОВАНИЯ К РЕЗУЛЬТАТАМ ОСВОЕНИЯ ДИСЦИПЛИНЫ

Изучение дисциплины направлено на приобретение следующих компетенций:

Наименование категории (группы)	Код и наименование компетенции	Код и наименование индикатора достижения компетенции
Разработка и реализация проектов	УК-2 Способен определять круг задач в рамках поставленной цели и выбирать оптимальные способы их решения, исходя из действующих правовых норм, имеющихся ресурсов и ограничений	УК-2.1 Знает правила и условности при выполнении конструкторской документации проекта УК-2.5 Умеет определять способ решения конкретной задачи проекта, выбирая оптимальный способ и исходя из действующих правил и граничных условий при выполнении проектной документации и имеющихся ресурсов и ограничений. УК-2.6 Умеет решать конкретные задачи проекта требуемого качества и за установленное время УК-2.8 Владеет способами и приемами изображения элементов химического оборудования в одной из графических систем УК-2.10 Владеет навыками проектирования

		простейших аппаратов химической промышленности
	ОПК-1 Способен решать задачи, относящиеся к профессиональной деятельности, применяя методы моделирования, математического анализа, естественнонаучные и инженерные знания	ОПК-1.1 Обладает систематическими знаниями в области математического анализа, моделирования, естественных наук и инженерных дисциплин ОПК-1.2 Умеет решать задачи, относящиеся к профессиональной деятельности, применяя методы моделирования, математического анализа, естественнонаучные и инженерные знания
	ОПК-2 Способен участвовать в проектировании технических объектов, систем и технологических процессов с учетом экономических, экологических, социальных и других ограничений	ОПК-2.1 Знает основы проектирования технических объектов, систем и технологических процессов ОПК-2.2 Владеет методами проектирования технических объектов, систем и технологических процессов с учетом экономических, экологических, социальных и других ограничений
	ОПК-5 Способен решать научно-исследовательские задачи при осуществлении профессиональной деятельности с применением современных информационных технологий и прикладных аппаратно-программных средств	ОПК-5.1 Владеет современными информационными технологиями и прикладными аппаратно-программными средствами ОПК-5.2 Умеет применять современные информационные технологии и прикладные аппаратно-программные средства для решения научно-исследовательских задач в области профессиональной деятельности
	ОПК-7 Способен анализировать, составлять и применять техническую документацию, связанную с профессиональной деятельностью, в соответствии с действующими нормативными документами в соответствующей отрасли	ОПК-7.1 Знает нормы и правила составления технической документации в области своей профессиональной деятельности ОПК-7.2 Умеет составлять и анализировать техническую документацию, связанную с профессиональной деятельностью ОПК-7.3 Умеет использовать техническую документацию, связанную с профессиональной деятельностью, в соответствии с действующими нормативными документами в соответствующей отрасли

В результате изучения дисциплины студент бакалавриата должен:

Знать:

- способы отображения пространственных форм на плоскости;
- правила и условности при выполнении чертежей;
- виды симметрии геометрических фигур;
- виды изделий и конструкторских документов;
- основные виды графических информационных систем, базовую графическую систему, используемую в учебном процессе.
- *Уметь:* выполнять и читать чертежи технических изделий с учетом действующих стандартов;
- выполнять и читать схемы технологических процессов;
- использовать средства компьютерной графики для изготовления 3D-моделей, ассоциативных чертежей.

Владеть:

- способами и приемами изображения предметов на плоскости;
- графической системой «Компас».

3. ОБЪЕМ ДИСЦИПЛИНЫ И ВИДЫ УЧЕБНОЙ РАБОТЫ

Вид учебной работы	Всего		Семестр			
			1		2	
	ЗЕ	Акад. ч.	ЗЕ	Акад. ч.	ЗЕ	Акад. ч.
Общая трудоемкость дисциплины	7	252	4	144	3	108
Контактная работа – аудиторные занятия:	2,22	80	1,33	48	0,89	32
в том числе в форме практической подготовки	1,44	52	0,72	26	0,72	26
Лекции	0,44	16	0,44	16		
Практические занятия (ПЗ)	1,78	64	0,89	32	0,89	32
в том числе в форме практической подготовки	1,44	52	0,72	26	0,72	26
Самостоятельная работа	4,78	172	2,67	96	2,11	76
Контактная самостоятельная работа (зачет с оценкой)		0,8		0,4		0,4
Курсовая работа		35,8				35,8
Контактная самостоятельная работа (прием курсовой работы)	4,78	0,2	2,67		2,11	0,2
Подготовка к контрольным работам		36		18		18
Самостоятельное изучение разделов дисциплины		99,2		77,6		21,6
Вид итогового контроля:			Зачет с оценкой		Зачет с оценкой, курсовая работа	

Вид учебной работы	Всего		Семестр			
			1		2	
	ЗЕ	Акад. ч.	ЗЕ	Акад. ч.	ЗЕ	Акад. ч.

Общая трудоемкость дисциплины	7	189	4	108	3	81
Контактная работа аудиторные занятия:	2,22	60	1,33	36	0,89	24
в том числе в форме практической подготовки	1,44	39	0,72	19,5	0,72	19,5
Лекции	0,44	12	0,44	12		
Лабораторные работы (ПЗ)	1,78	48	0,89	24	0,89	24
в том числе в форме практической подготовки	1,44	39	0,72	19,5	0,72	19,5
Самостоятельная работа	4,78	129	2,67	72	2,11	57
Контактная самостоятельная работа (зачет с оценкой)	4,78	0,6	2,67	0,3	2,11	0,3
Курсовая работа		26,85				26,85
Контактная самостоятельная работа (прием курсовой работы)		0,15				0,15
Подготовка к контрольным работам		27		13,5		13,5
Самостоятельное изучение разделов дисциплины		74,4		58,2		16,2

4. СОДЕРЖАНИЕ ДИСЦИПЛИНЫ

4.1. Разделы дисциплины и виды занятий

№ п/п	Раздел дисциплины	Академических часов				
		Всего	Лекции	Практические занятия	В т.ч. в форме практич.подг.	Самостоятельная работа
1-й семестр						
	Введение.	2	1			1
1.	Раздел 1. Общие правила выполнения чертежей.	19		6	4	13
1.1	Правила выполнения и оформления чертежей в соответствии с ГОСТ.	9		2		7
1.2	Геометрические построения.	10		4	4	6
2.	Раздел 2. Проецирование геометрических фигур.	49	7	6	4	36
2.1	Метод проекций.	5	1			4
2.2	Прямые линии.	5	1			4
2.3	Плоскость.	5	1			4
2.4	Кривые линии.	5	1			4
2.5	Поверхности.	5	1			4
2.6	Симметрия геометрических фигур.	4,5	0,5			4
2.7	Определение натуральной величины отрезка прямой и плоской фигуры.	5	1			4
2.8	Пересечение геометрических образов.	14,5	0,5	6	4	8
3.	Раздел 3. Изображения предметов по ГОСТ 2.305-2009. Изделия и	74	8	20	18	46

	конструкторские документы.					
3.1	Изображения.	22	2	6	4	14
3.2	Наклонные сечения геометрических тел.	18	2	6	6	10
3.3	Аксонметрические чертежи изделий.	19	1	8	6	10
3.4	Виды изделий и конструкторских документов.	5	1			4
3.5	Схемы.	5	1			4
3.6	Резьбы.	5	1			4
	Итого в 1-ом семестре	144	16	32	26	96
2-й семестр						
4.	Раздел 4. Изображения деталей и их соединений.	44		14	12	30
4.1	Правила выполнения схем.	10		4	4	6
4.2	Эскизы и технические рисунки деталей.	14		6	4	8
4.3	Резьбовые изделия и соединения.	10		2	2	8
4.4	Изображения соединений деталей.	10		2	2	8
5.	Раздел 5. Чертежи сборочных единиц.	44		14	10	30
5.1	Чертежи сборочных единиц.	24		8	6	16
5.2	Детализирование чертежей сборочных единиц.	20		6	4	14
6.	Раздел 6. Компьютерная графика.	20		4	4	16
6.1	Компьютерная графика и решаемые ею задачи.	10		2	2	8
6.2	Современные стандарты компьютерной графики.	10		2	2	8
	Итого во 2-м семестре	108		32	26	76
	Всего часов	252	16	64	52	172

4.2 Содержание разделов дисциплины

1-й семестр

Введение. Предмет и методы инженерной и компьютерной графики. Краткие исторические сведения. Задачи и место дисциплины в подготовке бакалавра по материаловедению и технологиям материалов.

Раздел 1. Общие правила выполнения чертежей.

1.1. Правила выполнения и оформления чертежей в соответствии с ГОСТ. Форматы: размеры и обозначение основных и дополнительных форматов. Расположение форматов. Масштаб: натуральный масштаб, стандартные масштабы уменьшения и увеличения. Линии: типы и толщина линий. Шрифт: типы и размеры шрифтов. Основные надписи графических и текстовых документов.

1.2. Геометрические построения. Сопряжения: основные виды и правила выполнения. Уклоны и конусности: расчет и правила нанесения на чертеже. Деление окружности на равные части. Нанесение выносных и размерных линий на чертеже.

Раздел 2. Проецирование геометрических фигур.

2.1. Метод проекций. Виды проецирования. Центральное проецирование: центр проецирования, плоскость проекций, проецирующие лучи, проекции. Свойства центрального проецирования. Достоинства и недостатки центрального проецирования.

Параллельное проецирование. Направление проецирующих лучей. Свойства параллельного проецирования. Проецирование косоугольное и прямоугольное (ортогональное). Свойства ортогонального проецирования. Образование комплексного

чертежа (эпюра Монжа). Ортогональный чертеж точки. Координаты точки. Построение точки по ее координатам.

2.2. Прямые линии. Способы задания прямой на чертеже. Классификация прямых по расположению относительно друг друга: прямые пересекающиеся, параллельные и скрещивающиеся. Классификация прямых относительно плоскостей проекций: прямые общего и частного положения – прямые уровня и проецирующие. Принадлежность точки прямой. Теорема о проецировании прямого угла.

2.3. Плоскость. Способы задания плоскости на чертеже. Классификация плоскостей по расположению относительно плоскостей проекций: плоскости общего и частного положения – проецирующие и уровня. Принадлежность точки и прямой плоскости.

2.4. Кривые линии. Классификация кривых: циркульные и лекальные, закономерные и не закономерные. Порядок кривой линии. Плоские кривые линии второго порядка: эллипс, парабола, гипербола. Пространственные кривые: цилиндрическая и коническая винтовые линии.

2.5. Поверхности. Образование и задание поверхностей на чертеже (кинематический и каркасный способы). Понятие об определителе поверхности. Классификация поверхностей: линейчатые и нелинейчатые, поверхности вращения, поверхности с двумя направляющими и плоскостью параллелизма. Винтовые поверхности. Характерные линии поверхностей вращения: меридианы, главный меридиан, параллели, экватор, горло. Принадлежность точки поверхности.

2.6. Симметрия геометрических фигур. Симметрия относительно плоскости, прямой, точки. Симметрия вращения, порядок оси симметрии.

2.7. Определение натуральной величины отрезка прямой и плоской фигуры. Определение натуральной величины отрезка прямой способом прямоугольного треугольника и способом проецирования на дополнительную плоскость. Построение натуральной величины плоской фигуры.

2.8. Пересечение геометрических образов. Пересечение многогранников, многогранника с поверхностью вращения. Пересечение поверхностей вращения. Теорема о пересечении соосных поверхностей вращения. Частные случаи пересечения поверхностей второго порядка: теорема Монжа и ее следствие.

Раздел 3. Изображения предметов по ГОСТ 2.305-2009. Изделия и конструкторские документы.

3.1. Изображения. Виды изображений по ГОСТ: виды, разрезы, сечения, выносные элементы. Основные виды. Главный вид, требования, предъявляемые к главному виду. Дополнительные и местные виды. Разрезы, классификация разрезов по расположению секущей плоскости относительно плоскостей проекций: разрезы вертикальные, горизонтальные и наклонные. Классификация разрезов по числу секущих плоскостей: разрезы простые и сложные – сложные ступенчатые и сложные ломаные разрезы. Совмещенные изображения. Местные разрезы. Сечения наложенные и вынесенные. Выносные элементы. Правила обозначения изображений.

3.2. Наклонные сечения геометрических тел. Построение проекций и натуральных величин геометрических тел. Наклонные сечения многогранников. Виды и правила построения сечений цилиндра. Зависимость вида наклонного сечения конуса от расположения секущей плоскости относительно оси конуса. Наклонные сечения шара. Правила построения наклонных сечений сочлененных тел.

3.3. Аксонометрические чертежи изделий. Образование аксонометрического чертежа. Первичная и вторичная проекции. Коэффициенты искажения аксонометрического чертежа. Переход от натуральных коэффициентов искажения к приведенным. Виды аксонометрии. Выполнение чертежей многоугольников и окружностей в прямоугольной и косоугольной (горизонтальной и фронтальной) изометриях. Аксонометрические чертежи геометрических тел. Разрезы в аксонометрии.

Создание трехмерных моделей предметов. Создание ассоциативных чертежей на основе трехмерной модели.

3.4. Виды изделий и конструкторских документов. Виды изделий по ГОСТ: деталь, сборочная единица, комплекс, комплект. Виды конструкторских документов: чертеж детали, сборочный чертеж, чертеж общего вида, спецификация, схема. Шифры конструкторских документов. Краткие сведения о строительных чертежах.

3.5. Схемы. Классификация схем по видам и типам. Обозначение схем.

3.6. Резьбы. Образование, классификация, изображение и обозначение резьб на чертеже.

2-й семестр

Раздел 4. Изображения деталей и их соединений.

4.1. Правила выполнения схем. Структурные и технологические схемы. Схемы расположения.

4.2. Эскизы и технические рисунки деталей. Последовательность выполнения изображений детали: выбор главного изображения; определение необходимого количества изображений; подготовка поля чертежа к изображению детали; изображение основных внешних и внутренних очертаний детали. Обмер детали при выполнении ее эскиза с натуры. Оформление чертежей и эскизов деталей. Правила выполнения и оформления технических рисунков. Обозначения материалов.

4.3. Резьбовые изделия и соединения. Стандартные резьбовые изделия. Определение резьбы измерением. Соединения деталей болтом и шпилькой. Резьбовые трубные соединения. Цапковые соединения.

4.4. Изображения соединений деталей. Фланцевые соединения. Шлицевые и шпоночные соединения. Соединения штифтом и шплинтом. Неразъемные соединения деталей: сварка, пайка, склеивание, обвальцовка, развальцовка, соединение заклепкой.

Раздел 5. Чертежи сборочных единиц.

5.1. Чертежи сборочных единиц. Правила выполнения и оформления сборочного чертежа: выбор главного изображения, определение количества изображений, нанесение номеров позиций, нанесение размеров (габаритные, установочные, присоединительные, эксплуатационные). Спецификация. Правила выполнения и оформления чертежа общего вида.

5.2. Детализирование чертежей сборочных единиц. Правила детализирования чертежей сборочных единиц. Выполнение чертежей и технических рисунков деталей.

Раздел 6. Компьютерная графика.

6.1. Компьютерная графика и решаемые ею задачи. Графические объекты, примитивы, атрибуты, синтез изображения. Представление видеоинформации и ее машинная генерация.

6.2. Современные стандарты компьютерной графики. Графические языки и метафайлы. Реализация аппаратных модулей графической системы. Основные графические алгоритмы на плоскости и в пространстве. Программные графические системы и их применение

		УК-2.8 Владеет способами и приемами изображения элементов химического оборудования в одной из графических систем	+	+	+	+	+	+
		УК-2.10 Владеет навыками проектирования простейших аппаратов химической промышленности	+	+	+	+	+	+
11	ОПК-1 Способен решать задачи, относящиеся к профессиональной деятельности, применяя методы моделирования, математического анализа, естественнонаучные и инженерные знания	ОПК-1.1 Обладает систематическими знаниями в области математического анализа, моделирования, естественных наук и инженерных дисциплин	+	+	+	+	+	+
		ОПК-1.2 Умеет решать задачи, относящиеся к профессиональной деятельности, применяя методы моделирования, математического анализа, естественнонаучные и инженерные знания	+	+	+	+	+	+
12	ОПК-2 Способен участвовать в проектировании технических объектов, систем и технологических процессов с учетом экономических, экологических, социальных и других ограничений	ОПК-2.1 Знает основы проектирования технических объектов, систем и технологических процессов	+	+	+	+	+	+
		ОПК-2.2 Владеет методами проектирования технических объектов, систем и технологических процессов с учетом экономических, экологических, социальных и других ограничений	+	+	+	+	+	+
13	ОПК-5 Способен решать научно-исследовательские задачи при осуществлении профессиональной	ОПК-5.1 Владеет современными информационными технологиями и прикладными аппаратно-	+	+	+	+	+	+

	деятельности с применением современных информационных технологий и прикладных аппаратно-программных средств	программными средствами						
		ОПК-5.2 Умеет применять современные информационные технологии и прикладные аппаратно-программные средства для решения научно-исследовательские задач в области профессиональной деятельности	++	+	+	+	+	+
14	ОПК-7 Способен анализировать, составлять и применять техническую документацию, связанную с профессиональной деятельностью, в соответствии с действующими нормативными документами в соответствующей отрасли	ОПК-7.1 Знает нормы и правила составления технической документации в области своей профессиональной деятельности	+	+	+	+	+	+
		ОПК-7.2 Умеет составлять и анализировать техническую документацию, связанную с профессиональной деятельностью	+	+	+	+	+	+
		ОПК-7.3 Умеет использовать техническую документацию, связанную с профессиональной деятельностью, в соответствии с действующими нормативными документами в соответствующей отрасли	+	+	+	+	+	+

6. ПРАКТИЧЕСКИЕ И ЛАБОРАТОРНЫЕ ЗАНЯТИЯ**6.1. Практические занятия***ПРИМЕРНЫЙ ПЕРЕЧЕНЬ ПРАКТИЧЕСКИХ ЗАНЯТИЙ*

№ п/п	№ раздела дисциплины	Примерные темы практических занятий	Часы
1-й семестр			
1	1.1	Общие правила выполнения чертежей.	2
2	1.2	Структура, графические примитивы и правила работы в графической системе «Компас».	2
3	3.1	Выполнение эскиза деревянной модели.	2
4	1.2	Выполнение чертежа плоской фигуры в графической системе «Компас».	2
5	3.3	Правила выполнения 3-D моделей.	2
6	3.1	Построение трех изображений металлической модели.	2
7	3.3	Выполнение 3-D модели предмета по описанию.	2
8	3.2	Построение проекций наклонного сечения на чертеже металлической модели.	2
9	3.2	Построение натуральной величины наклонного сечения.	2
10	3.3	Создание ассоциативного чертежа по трехмерной модели.	2
11	2.8	Выполнение 3-D модели с линиями перехода.	4
12	3.2	Создание ассоциативного чертежа по 3-D модели с линиями перехода.	2
2-й семестр			
13	4.1	Схемы. Выполнение схемы деления изделия на составные части.	2
14	4.1	Выполнение принципиальной технологической схемы в Компасе.	2
15	4.2	Выполнение эскизов деталей, входящих в сборочную единицу.	4
16	4.3	Выполнение чертежа соединения деталей болтом.	2
17	4.4	Выполнение чертежа соединения деталей шпилькой.	2
18	6.1 6.2	Выполнение 3-D моделей деталей, входящих во фланцевое соединение.	4
19	5.1	Выполнение 3-D модели фланцевого соединения.	4
20	5.2	Детализирование чертежа сборочной единицы (3-D модели).	4
21	5.1	Выполнение сечения сборочной единицы	2

ПРИМЕРНЫЙ ПЕРЕЧЕНЬ ТЕМ ГРАФИЧЕСКИХ РАБОТ

Графические работы охватывают 1 - 6 разделы дисциплины. Выполнение графических работ способствует закреплению материала, изучаемого в дисциплине, а также дает навыки работы в графической системе «Компас». За выполнение графических работ ставится по 30 баллов в каждом семестре. Количество работ может быть изменено. Количество баллов за каждую работу проставляется в зависимости от их трудоемкости.

№ п/п	Тема графической работы	Оценка
1-й семестр		
1	Чертеж плоского контура в Компасе	4
2	Эскиз модели	4
3	3-D модель и ассоциативный чертеж по наглядному изображению	4
4	3-D модель и ассоциативный чертеж по описанию	4
5	Чертеж металлической модели	5
6	Наклонное сечение металлической модели	5
7	3-D модель и ассоциативный чертеж с линиями перехода	4
2-й семестр		
8	Схема технологическая принципиальная	4
9	Чертеж соединения деталей болтом	4
10	Чертеж соединения деталей шпилькой	4
11	3-D модели деталей фланцевого соединения	5
12	3-D модель фланцевого соединения	4
13	3-D модели деталей, входящих в сборочную единицу	6
14	Сечение сборочной единицы	3

6.2. Лабораторные работы

Лабораторные работы не предусмотрены

7. САМОСТОЯТЕЛЬНАЯ РАБОТА

Самостоятельная работа проводится с целью углубления знаний по дисциплине и предусматривает:

- ознакомление и проработку рекомендованной литературы, работу с электронно-библиотечными системами;
- выполнение графических работ;
- выполнение курсовой работы;
- подготовку к выполнению контрольных работ по материалу лекционного курса;
- подготовку к сдаче *зачета с оценкой* (1 и 2 семестры) по дисциплине.

ТЕМА КУРСОВОЙ РАБОТЫ.

Разработка конструкторской документации изделия.

№ п/п	Тема графической работы	Оценка
1	Схема деления изделия на составные части.	10
2	Эскизы и технические рисунки деталей.	40
3	Сборочный чертеж.	40
4	Спецификация	10

Выставляется отдельной оценкой (зачет).

Планирование времени на самостоятельную работу, необходимого на изучение дисциплины, студентам лучше всего осуществлять на весь период изучения, предусматривая при этом регулярное повторение пройденного материала. Материал, законспектированный на лекциях, необходимо регулярно дополнять сведениями из литературных источников, представленных в учебной программе.

8. ПРИМЕРЫ ОЦЕНОЧНЫХ СРЕДСТВ ДЛЯ КОНТРОЛЯ ОСВОЕНИЯ ДИСЦИПЛИНЫ

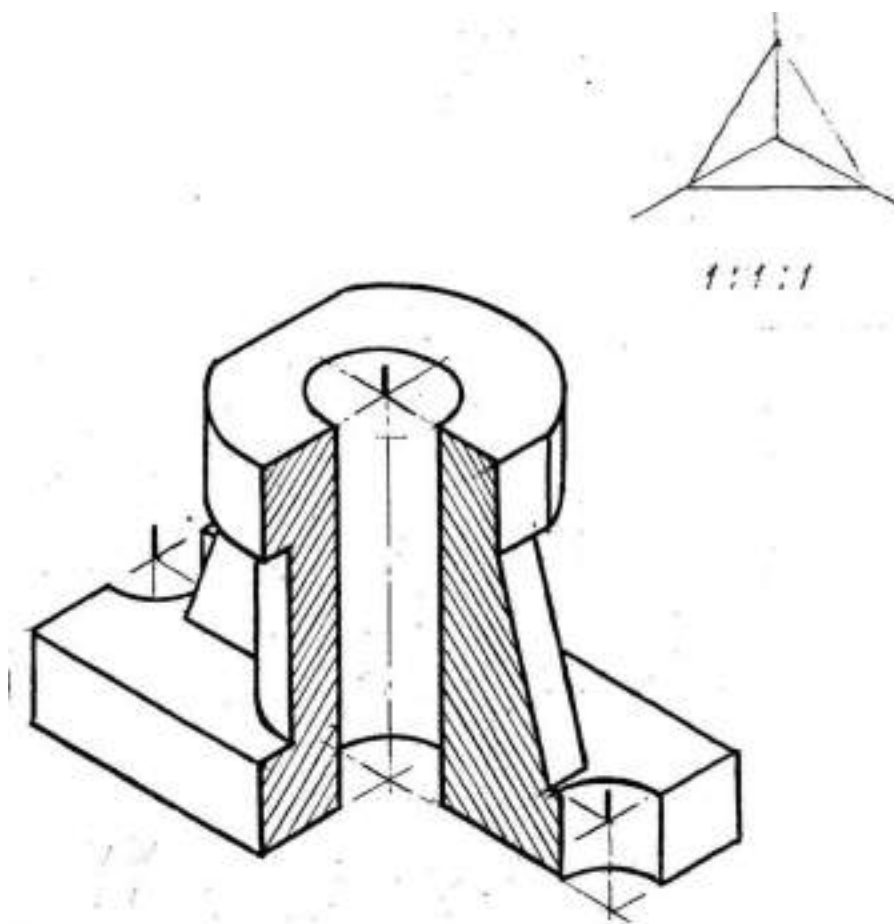
Совокупная оценка по дисциплине в каждом семестре складывается из оценок за выполнение контрольных работ (максимальная оценка 30 баллов), графических работ (максимальная оценка 30 баллов) и итогового контроля в форме *зачета с оценкой* (максимальная оценка 40 баллов). Отдельно во втором семестре оценивается курсовая работа по баллам, полученным в семестре (максимальная оценка 100 баллов, зачет).

8.1. Примеры контрольных работ

1-й семестр

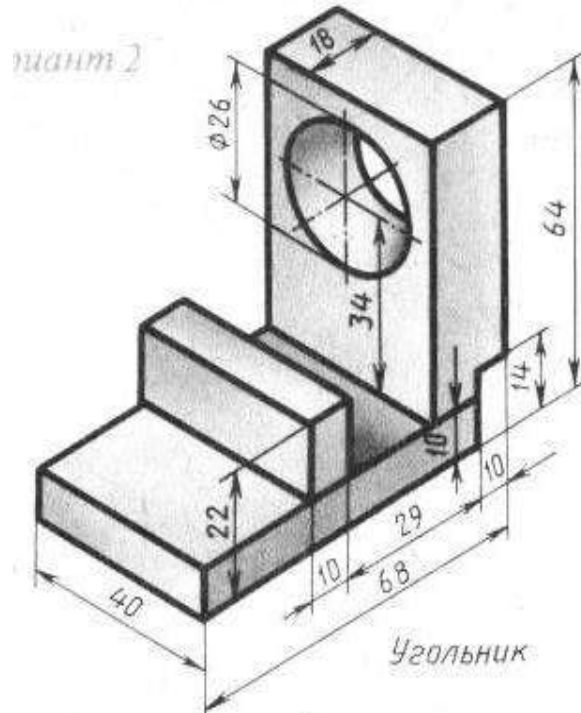
Контрольная работа № 1 «Выполнение чертежа в трех изображениях по заданной аксонометрии предмета»

Контрольная работа оценивается 10 баллами: выбор главного изображения – 2 балла; правильное выполнение изображений – 5 баллов; правильное нанесение размеров – 3 балла.



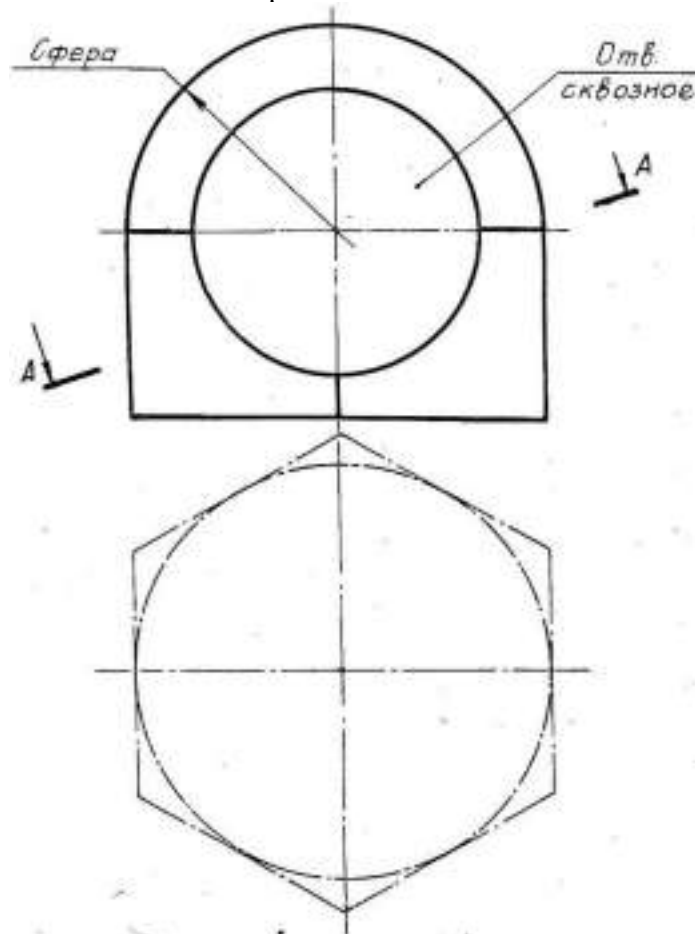
Контрольная работа № 2 «Построение 3-D изображения и ассоциативного чертежа предмета, заданного аксонометрией»

Контрольная работа оценивается 10 баллами: построение 3-D изображения – 7 баллов; выполнение ассоциативного чертежа – 3 балла.



Контрольная работа № 3 «Построение 3-D модели и ассоциативного чертежа предмета с линиями перехода»

Контрольная работа оценивается 10 баллами: построение 3-D изображения – 7 баллов; выполнение ассоциативного чертежа – 3 балла.

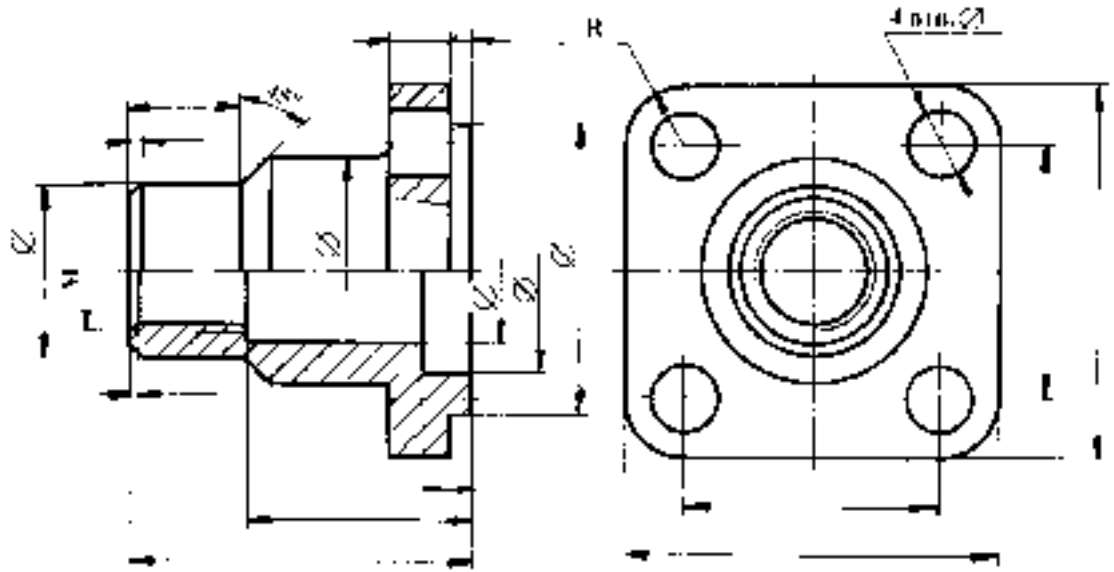


2-й семестр

Контрольная работа № 1 «Эскизы деталей. Обозначение резьбы»

Контрольная работа оценивается 10 баллами: 1-е задание – 8 баллов; 2-е задание – 2 балла.

1. Выполнить эскиз детали.

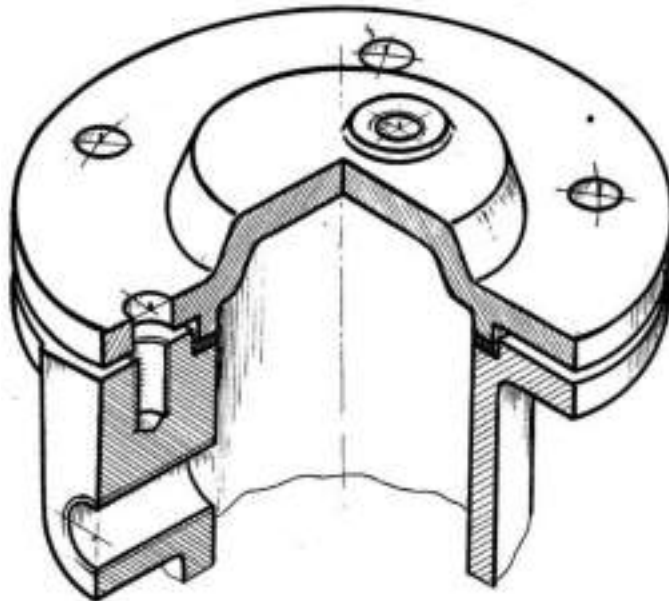


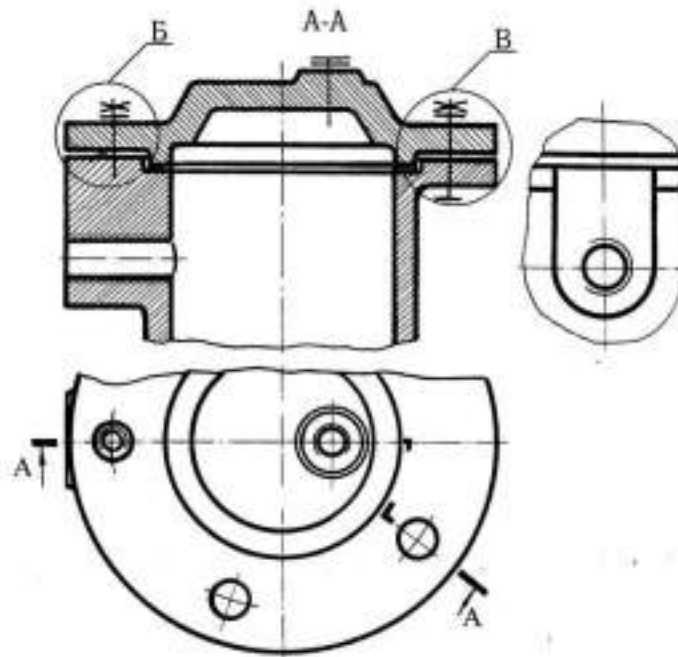
2. Расшифровать условное обозначение резьбы: M48 x 6 (P3) LH.

Контрольная работа № 2 «Выполнение и оформление чертежа соединения деталей стандартными резьбовыми изделиями (болтом или шпилькой).

Контрольная работа оценивается 10 баллами.

Крышка с корпусом соединяется с помощью шпильки и болтов, на каждый из которых одевается шайба и навинчивается гайка. Рассчитать по условным соотношениям размеры болта (шпильки), гайки, шайбы и, используя выносной элемент, вычертить упрощенное изображение соединения деталей болтом (шпилькой). Записать условные обозначения болта (шпильки), гайки, шайбы. Масштаб чертежа 1:2. Масштаб выносного элемента 4:1. Диаметры отверстий в крышке 9 мм.

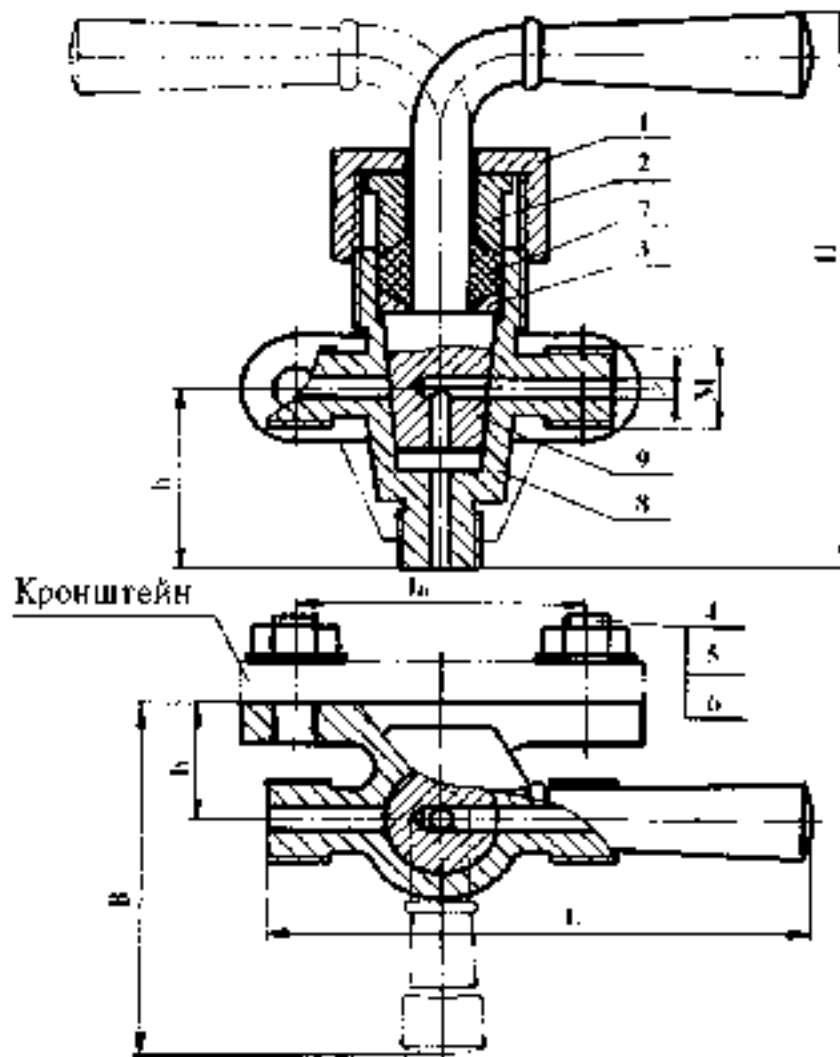




Контрольная работа №3 «Деталирование чертежа сборочной единицы»

Контрольная работа оценивается 10 баллами: 1-е задание - 6 баллов; 2-е задание - 4 балла.

Выполнить 3-D модель детали № 1. Выполнить сечение сборочной единицы.



8.2. Вопросы для итогового контроля освоения дисциплины (1 семестр – зачет с оценкой)

Билет для зачета с оценкой включает контрольные вопросы по разделам 1 – 3 рабочей программы дисциплины и содержит 3 вопроса. Вопрос 1 – 10 баллов, вопрос 2 – 20 баллов, вопрос 3 – 10 баллов.

1. Виды проецирования. Образование ортогонального чертежа на одной, двух и трех плоскостях проекций. Метод Монжа.
2. Построить 3-D модель предмета заданного двумя проекциями.
3. Выполнить ассоциативный чертеж предмета по 3-D модели.

Пример билета

<p>«Утверждаю» Заведующий кафедрой ИПТО (Должность, наименование кафедры)</p> <p><u>В.М. Аристов</u> (Подпись) (И. О. Фамилия)</p> <p>«__» _____ 2022 г.</p>	<p>Министерство науки и высшего образования РФ</p>
	<p>Российский химико-технологический университет имени Д. И. Менделеева</p>
	<p>Инженерного проектирования технологического оборудования</p>
	<p>22.03.01 Материаловедение и технологии материалов</p>
<p>Инженерная и компьютерная графика – 1 семестр</p>	
<p>Билет № 1</p> <p>1. Виды проецирования. Образование ортогонального чертежа на одной, двух и трех плоскостях проекций. Метод Монжа.</p> <p>2. Построить 3-D модель предмета заданного двумя проекциями.</p>	
	
<p>3. Выполнить ассоциативный чертеж предмета по 3-D модели.</p>	

8.3. Вопросы для итогового контроля освоения дисциплины (2 семестр – зачет с оценкой)

Билет для зачета с оценкой включает контрольные вопросы по разделам 4 – 6 рабочей программы дисциплины и содержит 3 вопроса. Вопрос 1 – 20 баллов, вопрос 2 – 10 баллов, вопрос 3 – 10 баллов.

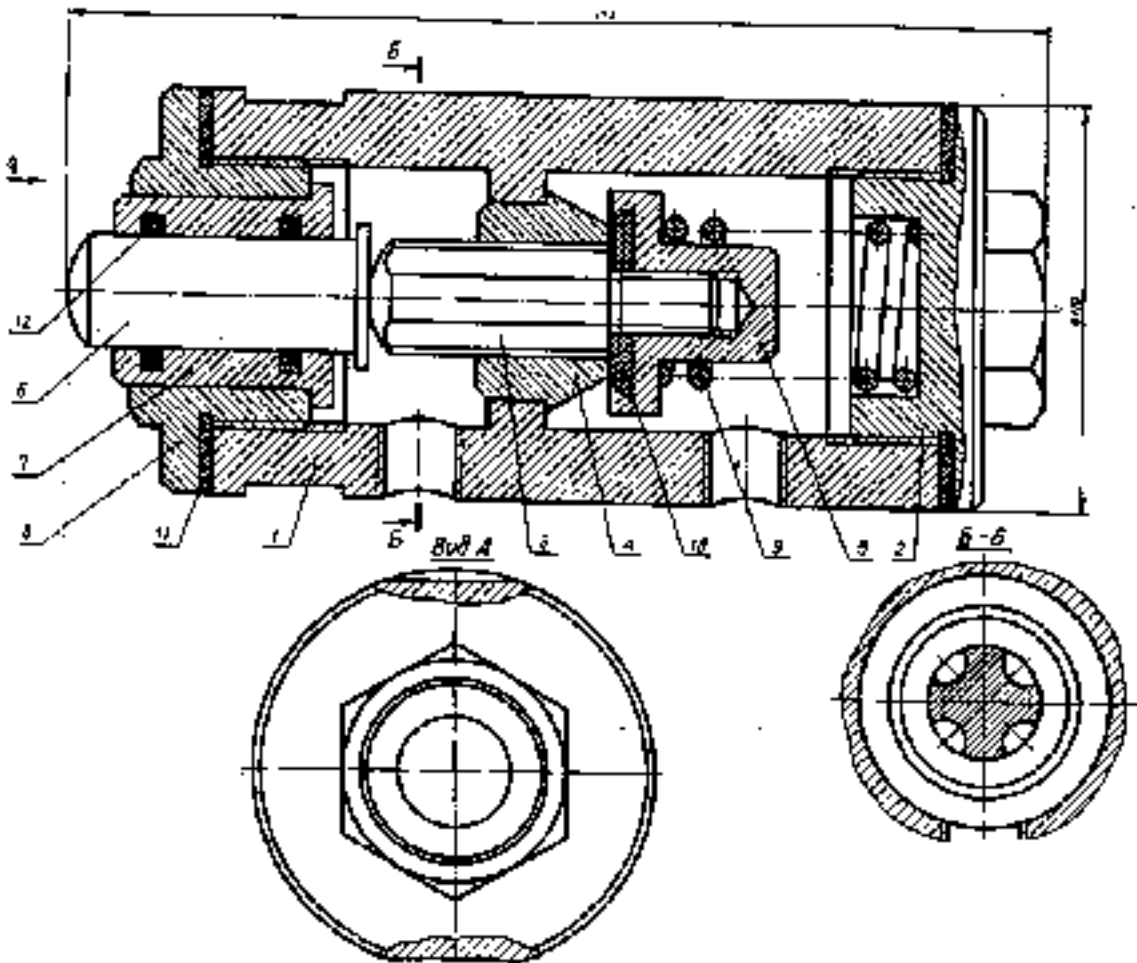
1. По сборочному чертежу изделия построить 3-D модель детали №
2. Выполнить ассоциативный чертеж детали по 3-D модели.
3. Выполнить сечение сборочной единицы.

Пример билета

<p>«Утверждаю» Заведующий кафедрой ИПТО (Должность, наименование кафедры)</p> <p><u>В.М.Аристов</u> (Подпись) (И. О. Фамилия)</p> <p>«__» _____ 2022 г.</p>	<p>Министерство науки и высшего образования РФ</p>
	<p>Российский химико-технологический университет имени Д.И. Менделеева</p>
	<p>Кафедра инженерного проектирования технологического оборудования</p>
	<p>22.03.01 <i>Материаловедение и технологии материалов</i></p>
<p>Инженерная и компьютерная графика – 2 семестр</p>	

Билет № 1

1. По сборочному чертежу изделия построить 3-D модель детали № 2.



2. Выполнить ассоциативный чертеж детали по 3-D модели.
3. Выполнить сечение сборочной единицы.

Полный перечень оценочных средств приведен в виде отдельного документа, являющегося неотъемлемой частью основной образовательной программы.

9. УЧЕБНО-МЕТОДИЧЕСКОЕ ОБЕСПЕЧЕНИЕ ДИСЦИПЛИНЫ

9.1. Рекомендуемая литература

А. Основная литература

1. Аристов В.М., Аристова Е.П. Инженерная графика. М.: Путь, Альянс, 2006. 256с.
2. Аристов В.М. и др. Основы построения чертежей. Учебное пособие. М.: РХТУ, 2011. 168 с.
3. Клокова А. Н., Лукина Ю. С. Инженерная графика. Организация самостоятельной работы студента. Учебное пособие. М.: РХТУ, 2019. 68 с.
3. Аристов В.М., Захаров С.Л., Лукина Ю.С., Клокова А.Н. Чертежи сборочных единиц. Методические указания к выполнению листа «сборочный чертеж». М.: РХТУ им. Д.И.Менделеева, 2019. 72 с.

Б. Дополнительная литература

1. Попова Г.Н., Алексеев С.Ю. Машиностроительное черчение: Справочник. С.-П.: Машиностроение, 2008. 447 с.
2. Стандарты ЕСКД: ГОСТ 2.101-68; 2.102-68; 2.103-68; 2.108-68; 2.109-68; 2.114-70; 2.118-73; 2.119-73; 2.120-73; 2.301-68; 2.302-68; 2.303-68; 2.304-81; 2.305-2009; 2.306-68; 2.307-68; 2.311-68; 2.312-72; 2.313-68; 2.317-69; 21.001-77.
3. Клокова А.Н., Клокова Е.Ю. Компьютерная графика. Лабораторный практикум. М.: РХТУ, 2010. 52 с.

9.2. Рекомендуемые источники научно-технической информации

- Раздаточный иллюстративный материал к лекциям.
- Презентации к лекциям.
- Методические рекомендации по выполнению лабораторных работ.

Научно-технические журналы:

- Журнал «Наука и образование» Национальный цифровой ресурс РУКОНТ: <https://rucont.ru/catalog/101836>

9.3. Средства обеспечения освоения дисциплины

Для реализации рабочей программы подготовлены следующие средства обеспечения освоения дисциплины:

- компьютерные презентации интерактивных лекций – 8, (общее число слайдов – 286);

10. ПЕРЕЧЕНЬ ИНФОРМАЦИОННЫХ ТЕХНОЛОГИЙ ИСПОЛЬЗУЕМЫХ В ОБРАЗОВАТЕЛЬНОМ ПРОЦЕССЕ

Информационно-библиотечный центр (ИБЦ) РХТУ им. Д. И. Менделеева обеспечивает информационную поддержку всем направлениям деятельности университета, содействует подготовке высококвалифицированных специалистов, совершенствованию учебного процесса, научно-исследовательской работы, способствует развитию профессиональной культуры будущего специалиста.

Структура и состав библиотечного фонда соответствует требованиям Примерного положения о формировании фондов библиотеки высшего учебного заведения, утвержденного приказом Минобрнауки от 27.04.2000 г. № 1246. ИБЦ университета обеспечивает обучающихся основной учебной, учебно-методической и научной литературой, необходимой для организации образовательного процесса по всем дисциплинам основной образовательной программы и гарантирует возможность

качественного освоения бакалаврами образовательной программы по направлению подготовки **22.03.01.**

Общий объем многоотраслевого фонда ИБЦ составляет 1719785 экз. на 01.01.22.

Фонд учебной и учебно-методической литературы укомплектован печатными и электронными изданиями из расчета 50 экз. на каждые 100 обучающихся, а для дисциплин вариативной части образовательной программы - 1 экз. на одного обучающегося.

Фонд дополнительной литературы включает помимо учебной литературы официальные, справочно-библиографические, специализированные отечественные и зарубежные периодические и информационные издания.

Информационно-библиотечный центр обеспечивает самостоятельную работу студентов в читальных залах, предоставляя широкий выбор литературы по актуальным направлениям, а также обеспечивает доступ к профессиональным базам данных, информационным, справочным и поисковым системам.

Каждый обучающийся обеспечен свободным доступом из любой точки, в которой имеется доступ к сети Интернет и к электронно-библиотечной системе (ЭБС) Университета, которая содержит различные издания по основным изучаемым дисциплинам и сформирована по согласованию с правообладателями учебной и учебно-методической литературы.

Для более полного и оперативного справочно-библиографического и информационного обслуживания в ИБЦ реализована технология Электронной доставки документов.

Полный перечень электронных информационных ресурсов, используемых в процессе обучения, представлен в основной образовательной программе.

11. МАТЕРИАЛЬНО-ТЕХНИЧЕСКОЕ ОБЕСПЕЧЕНИЕ ДИСЦИПЛИНЫ

В соответствии с учебным планом занятия по дисциплине проводятся в форме лекций, лабораторных работ и самостоятельной работы бакалавра.

11.1. Оборудование, необходимое в образовательном процессе:

Лекционная учебная аудитория и учебная аудитория для проведения практических занятий (чертежный зал). Компьютерный класс. Персональные компьютеры, укомплектованные проигрывателями CD и DVD, принтерами и программными средствами; копировальные аппараты; локальная сеть с выходом в Интернет.

Библиотека, имеющая рабочие места, оснащенные компьютерами с доступом к базам данных и выходом в Интернет.

11.2. Учебно-наглядные пособия:

Информационно-методические материалы: учебные пособия по дисциплине; раздаточный материал к разделам лекционного курса.

11.3. Компьютеры, информационно-телекоммуникационные сети, аппаратно-программные и аудиовизуальные средства:

Персональные компьютеры, укомплектованные проигрывателями CD и DVD, принтерами и программными средствами; проекторы и экраны; цифровые камеры; копировальные аппараты; локальная сеть с выходом в Интернет.

11.4. Печатные и электронные образовательные и информационные ресурсы:

Информационно-методические материалы: учебные пособия по дисциплине; раздаточный материал к разделам лекционного курса.

Электронные образовательные ресурсы: электронные презентации к разделам лекционного курса; учебно-методические разработки в электронном виде; справочные материалы в печатном и электронном виде по темам курса («Болтовое соединение»,

«Соединение болтом», «Соединение шпилькой», «Фитинговое соединение», «Фланцевое соединение», «Сборочный чертеж»).

11.5. Перечень лицензионного программного обеспечения

№ п/п	Наименование программного продукта	Реквизиты договора поставки	Количество лицензий	Срок окончания действия лицензии
1	O365ProPlusOpenFclty ShrdSvr ALNG SubsVL OLV E 1Mth Acdmc AP AddOn toOPP Приложения в составе подписки: Outlook OneDrive Word 365 Excel 365 PowerPoint 365 Microsoft Teams	Контракт № 28-35ЭА/2020 от 26.05.2020	Охватывает все АРМ Университета	12 месяцев (ежегодное продление подписки с правом перехода на обновлённую версию продукта)
2	Пакет MS Office 2019 Standard	Контракт № 28-35ЭА/2020 от 26.05.2020	Охватывает все АРМ Университета	12 месяцев (ежегодное продление подписки с правом перехода на обновлённую версию продукта)
3	WINHOME 10 Russian OLV NL Each AcademicEdition	Контракт № 28-35ЭА/2020 от 26.05.2020	Охватывает все АРМ Университета	бессрочно
4	Компас-3D v18 на 50 мест. Проектирование и конструирование в машиностроении, лицензия.	Контракт № 28-35ЭА/2020 от 26.05.2020	2 лицензии на учебный комплект программного обеспечения для проектирования и конструирования в машиностроении, рассчитанные на активацию на 50 мест каждая.	бессрочно
	Учебный комплект Компас-3D v 19 на 50 мест КТПП	Контракт № 90-133ЭА/2021 от 07.09.2021	2 лицензии на учебный комплект программного обеспечения для проекти-	бессрочно

			рования и конструирования в машиностроении, рассчитанные на активацию на 50 мест каждая.	
5	AutoCAD 2019	Freeware for educational institutions	1 (одна) лицензия на учебный комплект программного обеспечения для проектирования рассчитанная на активацию на 125 рабочих мест.	12 месяцев (ежегодное продление подписки с правом перехода на обновлённую версию продукта)

12. ТРЕБОВАНИЯ К ОЦЕНКЕ КАЧЕСТВА ОСВОЕНИЯ ПРОГРАММЫ

Наименование модулей	Основные показатели оценки	Формы и методы контроля и оценки
Раздел 1. Общие правила выполнения чертежей.	Знает: правила и условности при выполнении чертежей; основные виды графических информационных систем, базовую графическую систему, используемую в учебном процессе. Умеет: выполнять и читать чертежи технических изделий с учетом действующих стандартов; использовать средства компьютерной графики для изготовления 3D-моделей, ассоциативных чертежей. Владеет: способами и приемами изображения предметов на плоскости; графической системой «Компас».	Оценка за графические работы, оценка за контрольную работу, оценка на зачете.
Раздел 2. Проецирование геометрических фигур.	Знает: способы отображения пространственных форм на плоскости; виды симметрии геометрических фигур; основные виды графических информационных систем, базовую графическую систему, используемую в учебном процессе. Умеет:	Оценка за графические работы, оценка за контрольную работу, оценка на зачете.

	<p>выполнять и читать чертежи технических изделий с учетом действующих стандартов;</p> <p>использовать средства компьютерной графики для изготовления 3D-моделей, ассоциативных чертежей.</p> <p>Владеет:</p> <p>способами и приемами изображения предметов на плоскости;</p> <p>графической системой «Компас».</p>	
<p>Раздел 3. Изображения предметов по ГОСТ 2.305-2009. Изделия и конструкторские документы.</p>	<p>Знает:</p> <p>способы отображения пространственных форм на плоскости;</p> <p>правила и условности при выполнении чертежей;</p> <p>виды симметрии геометрических фигур;</p> <p>виды изделий и конструкторских документов.</p> <p>Умеет:</p> <p>выполнять и читать чертежи технических изделий с учетом действующих стандартов;</p> <p>выполнять и читать схемы технологических процессов.</p> <p>Владеет:</p> <p>способами и приемами изображения предметов на плоскости.</p>	<p>Оценка за графические работы, оценка за контрольную работу, оценка на зачете.</p>
<p>Раздел 4. Изображения деталей и их соединений.</p>	<p>Знает:</p> <p>способы отображения пространственных форм на плоскости;</p> <p>правила и условности при выполнении чертежей;</p> <p>виды изделий и конструкторских документов;</p> <p>основные виды графических информационных систем, базовую графическую систему, используемую в учебном процессе.</p> <p>Умеет:</p> <p>выполнять и читать чертежи технических изделий с учетом действующих стандартов;</p> <p>выполнять и читать схемы технологических процессов;</p> <p>использовать средства компьютерной графики для изготовления 3D-моделей, ассоциативных чертежей.</p> <p>Владеет:</p>	<p>Оценка за графические работы, оценка за контрольную работу, оценка за курсовую работу, оценка на зачете.</p>

	способами и приемами изображения предметов на плоскости; графической системой «Компас».	
Раздел 5. Чертежи сборочных единиц.	<p>Знает:</p> <p>способы отображения пространственных форм на плоскости; правила и условности при выполнении чертежей; основные виды графических информационных систем, базовую графическую систему, используемую в учебном процессе.</p> <p>Умеет:</p> <p>выполнять и читать чертежи технических изделий с учетом действующих стандартов; использовать средства компьютерной графики для изготовления 3D-моделей, ассоциативных чертежей.</p> <p>Владеет:</p> <p>способами и приемами изображения предметов на плоскости; графической системой «Компас».</p>	Оценка за графические работы, оценка за контрольную работу, оценка за курсовую работу, оценка на зачете.
Раздел 6. Компьютерная графика.	<p>Знает:</p> <p>основные виды графических информационных систем, базовую графическую систему, используемую в учебном процессе.</p> <p>Умеет:</p> <p>выполнять и читать чертежи технических изделий с учетом действующих стандартов; использовать средства компьютерной графики для изготовления 3D-моделей, ассоциативных чертежей.</p> <p>Владеет:</p> <p>способами и приемами изображения предметов на плоскости; графической системой «Компас».</p>	Оценка за графические работы, оценка за контрольную работу, оценка на зачете.

13. ОСОБЕННОСТИ ОРГАНИЗАЦИИ ОБРАЗОВАТЕЛЬНОГО ПРОЦЕССА ДЛЯ ИНВАЛИДОВ И ЛИЦ С ОГРАНИЧЕННЫМИ ВОЗМОЖНОСТЯМИ ЗДОРОВЬЯ

Обучение инвалидов и лиц с ограниченными возможностями здоровья осуществляется в соответствии с:

– Порядком организации и осуществления образовательной деятельности по образовательным программам – программам бакалавриата, программам специалитета, программам магистратуры (Приказ Минобрнауки РФ от 05.04.2017 № 301);

– Положением о Порядке организации и осуществления образовательной деятельности по образовательным программам – программам бакалавриата, программам

специалитета, программам магистратуры в Российском химико-технологическом университете имени Д.И. Менделеева (утв. решением Ученого совета университета от 28.06.2017, протокол № 9);

– Методическими рекомендациями по организации образовательного процесса для обучения инвалидов и лиц с ограниченными возможностями здоровья в образовательных организациях высшего образования, в том числе оснащённости образовательного процесса (утверждены заместителем Министра образования и науки РФ А.А. Климовым от 08.04.2014 № АК-44/05вн).

Дополнения и изменения к рабочей программе дисциплины
«Инженерная и компьютерная графика»
основной образовательной программы
направления подготовки 22.03.01 Материаловедение и технологии материалов
Форма обучения: очная

Номер изменения/ дополнения	Содержание дополнения/изменения	Основание внесения изменения/дополнения
1.		протокол заседания Ученого совета № _____ от «__» _____ 20__ г.
		протокол заседания Ученого совета № _____ от «__» _____ 20__ г.
		протокол заседания Ученого совета № _____ от «__» _____ 20__ г.
		протокол заседания Ученого совета № _____ от «__» _____ 20__ г.

**Министерство науки и высшего образования Российской Федерации
федеральное государственное бюджетное образовательное учреждение
высшего образования
«Российский химико-технологический университет
имени Д.И. Менделеева»**

«УТВЕРЖДАЮ»

И.о. проректора по учебной работе

_____ С.Н. Филатов

«_____» _____ 2022 г.

РАБОЧАЯ ПРОГРАММА ДИСЦИПЛИНЫ

«Иностранный язык»

**Направление подготовки 22.03.01 Материаловедение и технологии
материалов**

**Профиль подготовки «Материаловедение и технологии наноматериалов
и наносистем»**

Квалификация «бакалавр»

РАССМОТРЕНО И ОДОБРЕНО
на заседании Методической комиссии
РХТУ им. Д.И. Менделеева
«_____» _____ 2022 г.

Председатель _____ Н.А. Макаров

Москва 2022

Программа составлена: к.фил.н., к.э.н., доцентом кафедры иностранных языков И.А. Кузнецовым, старшим преподавателем кафедры иностранных языков Н.Г. Коваленко.

Программа рассмотрена и одобрена на заседании кафедры иностранных языков «20» апреля 2022 г., протокол № 9.

1. ЦЕЛЬ И ЗАДАЧИ ДИСЦИПЛИНЫ

Программа составлена в соответствии с требованиями Федерального государственного образовательного стандарта высшего образования – бакалавриат по направлению подготовки **22.03.01 *Материаловедение и технологии материалов*** (ФГОС ВО), рекомендациями Методической комиссии и накопленным опытом преподавания дисциплины кафедрой ***иностранных языков*** РХТУ им. Д.И. Менделеева. Программа рассчитана на изучение дисциплины в течение двух семестров.

Дисциплина «***Иностранный язык***» относится к базовой части дисциплин учебного плана. Программа дисциплины предполагает, что обучающиеся имеют теоретическую и практическую подготовку в области иностранного языка в объеме средней школы.

Цель дисциплины – приобретение обучающимися общей, коммуникативной и профессиональной компетенций, уровень которых на отдельных этапах языковой подготовки позволяет использовать иностранный язык практически как в профессиональной (производственной и научной) деятельности, так и для целей самообразования.

Задачи дисциплины:

– подготовка к профессионально-ориентированному общению на иностранном языке в виде письменной и устной речи путем создания у студентов пассивного и активного запаса лексики, в том числе общенаучной и специальной терминологии, необходимой для работы над типовыми текстами;

– отработка списка грамматических тем, типичных для стиля разговорной и научной речи; формирование базовых навыков перевода, на основе рекомендованных в программе учебников и учебных пособий по иностранным языкам для химических вузов.

Дисциплина «***Иностранный язык***» преподается в 1 и 2 семестрах (очная форма обучения). Контроль успеваемости студентов ведется по принятой в университете рейтинговой системе.

Рабочая программа дисциплины может быть реализована с применением электронных образовательных технологий и электронного обучения полностью или частично.

2. ТРЕБОВАНИЯ К РЕЗУЛЬТАТАМ ОСВОЕНИЯ ДИСЦИПЛИНЫ

Изучение дисциплины направлено на приобретение следующих **компетенций и индикаторов их достижения:**

Универсальные компетенции и индикаторы их достижения:

Наименование категории (группы) УК	Код и наименование УК	Код и наименование индикатора достижения УК
Коммуникация	УК-4. Способен осуществлять деловую коммуникацию в устной и письменной формах на государственном языке Российской Федерации и иностранном(ых) языке(ах)	<p>УК-4.1. Знает основные способы сочетаемости лексических единиц и основные словообразовательные модели, русские эквиваленты основных слов и выражений профессиональной речи;</p> <p>УК-4.2. Знает основные приемы и методы реферирования и аннотирования литературы по специальности, приемы работы с оригинальной литературой по специальности;</p> <p>УК-4.3. Знает пассивную и активную лексику, в том числе, общенаучную и специальную терминологию, необходимую для решения стандартных коммуникативных задач;</p> <p>УК-4.4. Умеет использовать информационно-коммуникационные технологии при поиске необходимой информации в процессе решения стандартных коммуникативных задач на государственном и иностранном языках;</p> <p>УК-4.5. Умеет работать с оригинальной литературой по специальности со словарем;</p> <p>УК-4.6. Владеет ведением деловой переписки на иностранном языке, речевой деятельностью применительно к сфере бытовой и профессиональной коммуникации;</p> <p>УК-4.7. Владеет ведением деловой переписки с учетом особенностей стилистики официальных и неофициальных писем, социокультурных различий в формате корреспонденции на государственном и иностранном языках;</p> <p>УК-4.8. Владеет навыками речевой деятельности применительно к сфере бытовой и профессиональной коммуникации, основами публичной речи;</p> <p>УК-4.9. Владеет основной</p>

		иноязычной терминологией специальности, основами реферирования и аннотирования литературы по специальности.
--	--	--

В результате изучения дисциплины студент бакалавриата должен:

Знать:

- основные способы сочетаемости лексических единиц и основные словообразовательные модели;
- русские эквиваленты основных слов и выражений речи в процессе межличностного и межкультурного взаимодействия;
- основные приемы и методы реферирования и аннотирования литературы;
- пассивную и активную лексику, в том числе общенаучную и специальную терминологию, необходимую для работы над типовыми текстами;
- приемы работы с оригинальной литературой на иностранном языке.

Уметь:

- работать с оригинальной литературой на иностранном языке;
- работать со словарем;
- вести переписку на изучаемом языке с целью межличностного и межкультурного взаимодействия;
- вести речевую деятельность применительно к сфере бытовой и профессиональной коммуникации.

Владеть:

- иностранным языком на уровне межличностного и межкультурного общения, навыками и умениями речевой деятельности применительно к сфере бытовой и профессиональной коммуникации, основами публичной речи;
- основами реферирования и аннотирования литературы на изучаемом иностранном языке.

3. ОБЪЕМ ДИСЦИПЛИНЫ И ВИДЫ УЧЕБНОЙ РАБОТЫ

Вид учебной работы	Всего		Семестр				Семестр			
			1 семестр		2 семестр		3 семестр		4 семестр	
	ЗЕ	Акад. ч.	ЗЕ	Акад. ч.	ЗЕ	Акад. ч.	ЗЕ	Акад. ч.	ЗЕ	Акад. ч.
Общая трудоемкость дисциплины	9,0	324,0	2,0	72,0	2,0	72,0	2,0	72,0	3,0	108,0
Контактная работа – аудиторные занятия:	3,6	129,0	0,9	32,0	0,9	32,0	0,9	32,0	0,9	32,0
Практические занятия (ПЗ)	3,6	128,0	0,9	32,0	0,9	32,0	0,9	32,0	0,9	32,0
Самостоятельная работа	4,4	160	1,1	40	1,1	40	1,1	40	1,1	40,0
Контактная самостоятельная работа		0,6		0,2		0,2		0,2		
Самостоятельное изучение разделов дисциплины	4,4	159,4	1,1	39,8	1,1	39,8	1,1	39,8	1,1	40,0
Виды контроля:										
Вид контроля из УП				+		+		+		
Экзамен	1,0	36,0	-	-	-	-	-	-	1,0	36,0
Контактная работа – промежуточная аттестация	1,0	0,4	-	-	-	-	-	-	1,0	0,4
Подготовка к экзамену.		35,6		-		-		-		35,6
Вид итогового контроля:			Зачет		Зачет		Зачет		Экзамен	

Вид учебной работы	Всего		Семестр				Семестр			
			1 семестр		2 семестр		3 семестр		4 семестр	
	ЗЕ	Астр. ч.	ЗЕ	Астр. ч.	ЗЕ	Астр. ч.	ЗЕ	Астр. ч.	ЗЕ	Астр. ч.
Общая трудоемкость дисциплины	9	243	2	54,0	2	54	2	54	3	81
Контактная работа – аудиторные занятия:	3,58	96,75	0,89	24	0,89	24	0,89	24	0,89	24
Практические занятия (ПЗ)	3,6	96	0,89	24	0,89	24	0,89	24	0,89	24
Самостоятельная работа	4,4	120	1,11	30	1,11	30	1,11	30	1,11	30,0

Контактная самостоятельная работа		0,45		0,15		0,15		0,15		
Самостоятельное изучение разделов дисциплины	4,4	119,55	1,11	29,85	1,11	29,85	1,11	29,85	1,11	30,0
Виды контроля:										
Вид контроля из УП				+		+		+		
Экзамен	1,00	27,00	-	-	-	-	-	-	1,00	27,00
Контактная работа – промежуточная аттестация	1,00	0,30	-	-	-	-	-	-	1,00	0,30
Подготовка к экзамену.		26,70		-		-		-		26,70
Вид итогового контроля:			Зачет		Зачет		Зачет		Экзамен	

4. СОДЕРЖАНИЕ ДИСЦИПЛИНЫ

4.1. Разделы дисциплины и виды занятий

№ п/п	Раздел дисциплины	Академ. часов				
		Всего	Лекции	Прак. зан.	Лаб. работы	Сам. работа
1.	Раздел 1. Грамматические и лексические трудности изучаемого языка	72	-	32	-	40
1.1.	Спряжение и изменение глагола-связки в формах настоящего времени. Видовременные формы глаголов. Образование форм простых, продолженных, перфектных и перфектно-продолженных времен глагола. Вопросительные предложения в различных временах. Образование отрицательных форм глагола в различных временах.	12	-	4	-	8
1.2.	Согласование времен. Условные предложения.	12	-	6	-	6
1.3.	Образование простых, продолженных, перфектных времен глагольных форм и употребление форм страдательного залога.	12	-	4	-	8
1.4.	Причастия. Причастия настоящего и прошедшего времени. Перфектные формы причастия. Место причастий в предложении. Абсолютный причастный оборот	12	-	6	-	6
1.5.	Инфинитив. Формы инфинитива. Продолженный и перфектный инфинитив. Функции инфинитива в предложении. Образование и употребление инфинитивных оборотов типа «сложное подлежащее» и «сложное дополнение».	12	-	6	-	6
1.6.	Модальные глаголы. Структура предложения. Принципы словообразования. Сокращения (аббревиатуры). Обозначение даты. Правила чтения химических элементов, обозначений и формул неорганических соединений и уравнений химических реакций. Правила чтения единиц измерения. Правила чтения наименований основных органических соединений.	12	-	6	-	6
2.	Раздел 2. Развитие навыков чтения тематических текстов.	72	-	32	-	40
2.1.	Развитие навыков чтения профессионально-ориентированных текстов. Чтение текстов по темам:	24	-	12	-	12

	<p>1. Введение в специальность.</p> <p>2. Д.И. Менделеев.</p> <p>3. РХТУ им. Д.И. Менделеева.</p> <p>4. Наука и научные методы, научные статьи.</p> <p>5. Современные отрасли науки:</p> <p>5.1. Химия окружающей среды.</p> <p>5.2. Основы природопользования.</p> <p>5.3. Учение о биосфере.</p> <p>5.4. Экологический мониторинг.</p> <p>5.5. Проблемы экологического менеджмента.</p> <p>5.6. Техногенные системы и экологический риск.</p> <p>5.7. Основы промышленной экологии.</p> <p>5.8. История химии для устойчивого развития.</p> <p>5.9. Изотопы как трассеры природных процессов.</p> <p>5.10. Основные проблемы химии устойчивого развития.</p> <p>6. Химическое предприятие.</p> <p>7. Химическая лаборатория. Техника безопасности в лаборатории. Измерения в химической лаборатории.</p> <p>8. Химия будущего.</p> <p>9. Биотехнология Фармацевтические производства.</p> <p>10. Зеленая химия. Проблемы экологии.</p>					
2.2.	<p>Понятие о видах чтения. Просмотровое чтение на примерах текстов о химии, Д.И. Менделееве, РХТУ им, Д.И. Менделеева.</p> <p>Активизация лексики прочитанных текстов.</p>	24	-	10	-	14
2.3.	<p>Изучающее чтение научных и научно-популярных текстов по выбранной специальности.</p> <p>Примерная тематика текстов:</p> <p>«Наука и научные методы»,</p> <p>«Химическое предприятие», «Современные инженерные технологии</p> <p>«Химическая лаборатория. Техника безопасности в лаборатории. Измерения в химической лаборатории»</p> <p>«Химия будущего. Современные тенденции развития науки»,</p> <p>«Биотехнология. Фармацевтические производства», «Зеленая химия.</p>	24	-	10	-	14

	Проблемы экологии». Лексические особенности текстов научно-технической направленности. Терминология научно-технической литературы на изучаемом языке.					
3.	Раздел 3. Практика устной речи.	72	-	32	-	40
3.1.	Практика устной речи по темам: 1. «Говорим о себе, о своей будущей профессии», 2. «Мой университет», 3. «Университетский кампус» 4. «At the bank» 5. «Applying for a job» и т.д.	24	-	12	-	12
3.2.	Монологическая речь по теме «о себе и о будущей профессии». Лексические особенности монологической речи.	24	-	10	-	14
3.3.	Речевой этикет повседневного общения (знакомство, представление, установление и поддержание контакта, запрос и сообщение информации, побуждение к действию, выражение просьбы, согласия). Особенности диалогической речи по пройденным темам.	24	-	10	-	14
4.	Раздел 4. Особенности языка специальности.	72	-	32	-	40
4.1.	Грамматические и лексические трудности языка специальности: Различные варианты перевода причастий на русский язык. Причастные обороты и приемы их перевода на русский язык.	18	-	8	-	10
4.2.	Сослагательное наклонение. Формы сослагательного наклонения в изучаемом языке. Модальные глаголы и их использование в предложениях в сослагательном наклонении. Типы условных предложений. Варианты перевода предложений в сослагательном наклонении и условных предложений. Порядок слов в предложении. Эмфатические конструкции.	18	-	8	-	10
4.3.	Изучение правил перевода различных форм инфинитива и инфинитивных оборотов на русский язык.	18	-	8	-	10
4.4.	Изучающее чтение текстов по тематике: 1) «Лаборатория» 2) «Измерения в химической лаборатории». Стилистические особенности специальной научно-технической литературы. Организация работы со специальными словарями. Понятие	18	-	8	-	10

	о реферировании и аннотировании текстов по специальности. Поиск новой информации при работе с текстами из периодических изданий и монографий, инструкций, проспектов и справочной литературы по рассматриваемой тематике.					
	Всего часов	288	-	128	-	160
	Экзамен	36				
	ИТОГО	324				

4.2 Содержание разделов дисциплины

Раздел 1. Грамматические и лексические трудности изучаемого языка.

1.1. Спряжение и изменение глагола-связки в формах настоящего времени. Видовременные формы глаголов. Образование форм простых, продолженных, перфектных и перфектно-продолженных времен глагола. Вопросительные предложения в различных временах. Образование отрицательных форм глагола в различных временах.

1.2. Согласование времен. Условные предложения.

1.3. Образование простых, продолженных, перфектных времен глагольных форм и употребление форм страдательного залога.

1.4. Причастия. Причастия настоящего и прошедшего времени. Перфектные формы причастия. Место причастий в предложении. Абсолютный причастный оборот

1.5. Инфинитив. Формы инфинитива. Продолженный и перфектный инфинитив. Функции инфинитива в предложении. Образование и употребление инфинитивных оборотов типа «сложное подлежащее» и «сложное дополнение».

1.6. Модальные глаголы. Структура предложения. Принципы словообразования. Сокращения (аббревиатуры). Обозначение даты Правила чтения химических элементов, обозначений и формул неорганических соединений и уравнений химических реакций. Правила чтения единиц измерения. Правила чтения наименований основных органических соединений.

Раздел 2. Развитие навыков чтения тематических текстов.

2.1. Развитие навыков чтения профессионально-ориентированных текстов.

Чтение текстов по темам:

1. Введение в специальность.

2. Д.И. Менделеев.

3. РХТУ им. Д.И. Менделеева.

4. Наука и научные методы, научные статьи.

5. Современные отрасли науки:

5.1. Химия окружающей среды.

5.2. Основы природопользования.

5.3. Учение о биосфере.

5.4. Экологический мониторинг.

5.5. Проблемы экологического менеджмента.

5.6. Техногенные системы и экологический риск.

5.7. Основы промышленной экологии.

5.8. История химии для устойчивого развития.

5.9. Изотопы как трассеры природных процессов.

5.10. Основные проблемы химии устойчивого развития.

6. Химическое предприятие.

7. Химическая лаборатория. Техника безопасности в лаборатории. Измерения в химической лаборатории.

8. Химия будущего.

9. Биотехнология Фармацевтические производства.

10. Зеленая химия. Проблемы экологии.

2.2. Понятие о видах чтения. Просмотровое чтение на примерах текстов о химии, Д.И. Менделееве, РХТУ им. Д.И. Менделеева.

Активизация лексики прочитанных текстов.

2.3. Изучающее чтение научных и научно-популярных текстов по выбранной специальности.

Примерная тематика текстов:

«Наука и научные методы»,

«Химическое предприятие», «Современные инженерные технологии»

«Химическая лаборатория. Техника безопасности в лаборатории. Измерения в химической лаборатории»

«Химия будущего. Современные тенденции развития науки», «Биотехнология. Фармацевтические производства», «Зеленая химия. Проблемы экологии».

Лексические особенности текстов научно-технической направленности. Терминология научно-технической литературы на изучаемом языке.

Раздел 3. Практика устной речи.

3.1. Практика устной речи по темам:

1. «Говорим о себе, о своей будущей профессии»,
2. «Мой университет»,
3. «Университетский кампус»
4. «At the bank»
5. «Applying for a job» и т.д.

3.2. Монологическая речь по теме «о себе и о будущей профессии». Лексические особенности монологической речи.

3.3. Речевой этикет повседневного общения (знакомство, представление, установление и поддержание контакта, запрос и сообщение информации, побуждение к действию, выражение просьбы, согласия).

Особенности диалогической речи по пройденным темам.

Раздел 4. Особенности языка специальности.

4.1. Грамматические и лексические трудности языка специальности:

Различные варианты перевода причастий на русский язык. Причастные обороты и приемы их перевода на русский язык.

4.2. Сослагательное наклонение. Формы сослагательного наклонения в изучаемом языке. Модальные глаголы и их использование в предложениях в сослагательном наклонении. Типы условных предложений. Варианты перевода предложений в сослагательном наклонении и условных предложений. Порядок слов в предложении. Эмфатические конструкции.

4.3. Изучение правил перевода различных форм инфинитива и инфинитивных оборотов на русский язык.

4.4. Изучающее чтение текстов по тематике:

- 1) «Лаборатория»
- 2) «Измерения в химической лаборатории».

Стилистические особенности специальной научно-технической литературы. Организация работы со специальными словарями. Понятие о реферировании и аннотировании текстов по специальности. Поиск новой информации при работе с текстами из периодических изданий и монографий, инструкций, проспектов и справочной литературы по рассматриваемой тематике.

5. СООТВЕТСТВИЕ СОДЕРЖАНИЯ ТРЕБОВАНИЯМ К РЕЗУЛЬТАТАМ ОСВОЕНИЯ ДИСЦИПЛИНЫ

№	В результате освоения дисциплины студент должен:	Раздел 1	Раздел 2	Раздел 3	Раздел 4
Знать:					
1	– основные способы сочетаемости лексических единиц и основные словообразовательные модели;	+	+	+	
2	– русские эквиваленты основных слов и выражений речи в процессе межличностного и межкультурного взаимодействия;			+	+
3	– основные приемы и методы реферирования и аннотирования литературы;				+
4	– пассивную и активную лексику, в том числе общенаучную и специальную терминологию, необходимую для работы над типовыми текстами;	+	+		+
5	– приемы работы с оригинальной литературой на иностранном языке				+
Уметь:					
6	– работать с оригинальной литературой на иностранном языке;	+	+		+
7	– работать со словарем;		+		+
8	– вести переписку на изучаемом языке с целью межличностного и межкультурного взаимодействия;				+
9	– вести речевую деятельность применительно к сфере бытовой и профессиональной коммуникации			+	
Владеть:					
10	– иностранным языком на уровне межличностного и межкультурного общения, навыками и умениями речевой деятельности применительно к сфере бытовой и профессиональной коммуникации, основами публичной речи;		+	+	+
11	– основами реферирования и аннотирования литературы на изучаемом иностранном языке	+	+		+
В результате освоения дисциплины студент должен приобрести следующие <u>универсальные компетенции и индикаторы их достижения</u> :					
	Код и наименование УК	Код и наименование индикатора достижения УК			
12	– УК-4. Способен осуществлять деловую коммуникацию в устной и письменной формах на государственном языке Российской Федерации и иностранном(ых)	– УК-4.1. Знает основные способы сочетаемости лексических единиц и основные словообразовательные модели, русские эквиваленты основных слов и выражений профессиональной речи;		+	+

языке(ах).	– УК-4.2. Знает основные приемы и методы реферирования и аннотирования литературы по специальности, приемы работы с оригинальной литературой по специальности;	+	+	+	+
	– УК-4.3. Знает пассивную и активную лексику, в том числе, общенаучную и специальную терминологию, необходимую для решения стандартных коммуникативных задач;	+	+	+	+
	– УК-4.4. Умеет использовать информационно-коммуникационные технологии при поиске необходимой информации в процессе решения стандартных коммуникативных задач на государственном и иностранном языках.	+	+	+	+
	– УК-4.5 Умеет работать с оригинальной литературой по специальности со словарем;	+	+	+	+
	– УК-4.6 Владеет ведением деловой переписки на иностранном языке, речевой деятельностью применительно к сфере бытовой и профессиональной коммуникации;	+	+	+	+
	– УК-4.7 Владеет ведением деловой переписки с учетом особенностей стилистики официальных и неофициальных писем, социокультурных различий в формате корреспонденции на государственном и иностранном языках;	+	+	+	+
	– УК-4.8 Владеет навыками речевой деятельности применительно к сфере бытовой и профессиональной коммуникации, основами публичной речи;	+	+	+	+
	– УК-4.9 Владеет основной иноязычной терминологией специальности, основами реферирования и аннотирования литературы по специальности.	+	+	+	+

6. ПРАКТИЧЕСКИЕ И ЛАБОРАТОРНЫЕ ЗАНЯТИЯ

6.1. Практические занятия

Примерные темы практических занятий по дисциплине

№ п/п	№ раздела дисциплины	Темы практических занятий	Часы
1	Раздел 1	Практическое занятие 1. Спряжение и изменение глагола-связки в формах настоящего времени. Видовременные формы глаголов. Образование форм простых, продолженных, перфектных и перфектно-продолженных времен глагола. Вопросительные предложения в различных временах. Образование отрицательных форм глагола в различных временах.	4
2	Раздел 1	Практическое занятие 2. Согласование времен. Условные предложения.	6
3	Раздел 1	Практическое занятие 3. Образование простых, продолженных, перфектных времен глагольных форм и употребление форм страдательного залога.	4
4	Раздел 1	Практическое занятие 4. Причастия. Причастия настоящего и прошедшего времени. Перфектные формы причастия. Место причастий в предложении. Абсолютный причастный оборот.	6
5	Раздел 1	Практическое занятие 5. Инфинитив. Формы инфинитива. Продолженный и перфектный инфинитив. Функции инфинитива в предложении. Образование и употребление инфинитивных оборотов типа «сложное подлежащее» и «сложное дополнение».	6
6	Раздел 1	Практическое занятие 6. Модальные глаголы. Структура предложения. Принципы словообразования. Сокращения (аббревиатуры). Обозначение даты Правила чтения химических элементов, обозначений и формул неорганических соединений и уравнений химических реакций. Правила чтения единиц измерения. Правила чтения наименований основных органических соединений.	6
7	Раздел 2	Практическое занятие 7. Чтение текстов по темам: 1. Введение в специальность 2. Д.И. Менделеев 3. РХТУ имени Д.И. Менделеева 4. Наука и научные методы, научные статьи 5. Современные инженерные технологии: 5.1. Безопасность в чрезвычайных ситуациях и гражданская защита 5.2. Безопасность электротехнических производств 5.3. Медико-биологические основы безопасности жизнедеятельности	12

		<p>5.4. Теория вероятностей при обеспечении безопасности жизнедеятельности</p> <p>5.5. Управление техносферной безопасностью</p> <p>5.6. Теория горения и взрыва</p> <p>5.7. Надежность технических систем</p> <p>5.8. Понятие техногенного риска</p> <p>5.9. Надзор и контроль в сфере безопасности</p> <p>5.10. Специальная оценка условий труда</p> <p>6. Химическое предприятие</p> <p>7. Химическая лаборатория. Техника безопасности в лаборатории. Измерения в химической лаборатории</p> <p>8. Химия будущего.</p> <p>9. Биотехнология Фармацевтические производства.</p> <p>10. Зеленая химия. Проблемы экологии.</p>	
8	Раздел 2	<p>Практическое занятие 8. Понятие о видах чтения. Просмотровое чтение на примерах текстов о химии, Д.И. Менделеев, РХТУ им, Д.И. Менделеева.</p> <p>Активизация лексики прочитанных текстов.</p>	10
9	Раздел 2	<p>Практическое занятие 9. Изучающее чтение научных и научно-популярных текстов по выбранной специальности.</p> <p>Примерная тематика текстов: «Наука и научные методы», «Химическое предприятие», «Современные инженерные технологии «Химическая лаборатория. Техника безопасности в лаборатории. Измерения в химической лаборатории» «Химия будущего. Современные тенденции развития науки», «Биотехнология. Фармацевтические производства», «Зеленая химия. Проблемы экологии».</p> <p>Лексические особенности текстов научно-технической направленности. Терминология научно-технической литературы на изучаемом языке.</p>	10
10	Раздел 3	<p>Практическое занятие 10. Практика устной речи по темам:</p> <ol style="list-style-type: none"> 1. «Говорим о себе, о своей будущей профессии», 2. «Мой университет», 3. «Университетский кампус» 4. «At the bank» 5. «Applying for a job» и т.д. 	12
11	Раздел 3	<p>Практическое занятие 11. Монологическая речь по теме «о себе и о будущей профессии».</p> <p>Лексические особенности монологической речи.</p>	10
12	Раздел 3	<p>Практическое занятие 12. Речевой этикет повседневного общения (знакомство, представление, установление и поддержание</p>	10

		контакта, запрос и сообщение информации, побуждение к действию, выражение просьбы, согласия). Особенности диалогической речи по пройденным темам.	
13	Раздел 4	Практическое занятие 13. Грамматические и лексические трудности языка специальности: Различные варианты перевода причастий на русский язык. Причастные обороты и приемы их перевода на русский язык.	8
14	Раздел 4	Практическое занятие 14. Варианты перевода предложений в сослагательном наклонении и условных предложений. Порядок слов в предложении. Эмфатические конструкции.	8
15	Раздел 4	Практическое занятие 15. Изучение правил перевода различных форм инфинитива и инфинитивных оборотов на русский язык.	8
16	Раздел 4	Практическое занятие 16. Изучающее чтение текстов по тематике: 1) «Лаборатория» 2) «Измерения в химической лаборатории». Стилистические особенности специальной научно-технической литературы. Организация работы со специальными словарями. Понятие о реферировании и аннотировании текстов по специальности. Поиск новой информации при работе с текстами из периодических изданий и монографий, инструкций, проспектов и справочной литературы по рассматриваемой тематике	8

6.2 Лабораторные занятия

Лабораторные занятия по дисциплине не предусмотрены.

7. САМОСТОЯТЕЛЬНАЯ РАБОТА

Самостоятельная работа проводится с целью углубления знаний по дисциплине и предусматривает:

- ознакомление и проработку рекомендованной литературы, работу с электронно-библиотечными системами, включая переводы публикаций из научных журналов, цитируемых в базах Scopus, Web of Science, Chemical Abstracts, РИНЦ;
- выполнение упражнений и тестовых заданий по тематике дисциплины;
- самостоятельную проработку теоретического материала по темам занятий;
- подготовку к выполнению контрольных работ по материалу практического курса;
- подготовку к сдаче *экзамена* (4 семестр) по дисциплине.

Планирование времени на самостоятельную работу, необходимого на изучение дисциплины, студентам лучше всего осуществлять на весь период изучения, предусматривая при этом регулярное повторение пройденного материала. Материал, законспектированный на лекциях, необходимо регулярно дополнять сведениями из литературных источников, представленных в рабочей программе. При работе с

указанными источниками рекомендуется составлять краткий конспект материала, с обязательным фиксированием библиографических данных источника. Как рабочая программа дисциплины "иностраный язык" требует значительно большего объема постоянной, систематической работы, чем любая рабочая программа дисциплины. Это связано с тем, что для практического овладения иностранным языком (что и является целью обучения) нужны не столько знания, сколько умения. Эти умения вырабатываются на основе лексических и грамматических навыков, которые, в свою очередь, формируются только в ходе систематического выполнения многократно повторяющихся определенных действий с учебным материалом. Поэтому одним из условий успешного овладения иностранным языком (особенно при минимальном количестве семинарских занятий - 2 часа в неделю) становится целенаправленная, самостоятельная работа учащихся.

Вовлечь учащихся в такую самостоятельную работу возможно при условии, если преподаватель, прежде всего, направляет свои усилия на формирование у учащихся положительной мотивации, т.к. только наличие устойчивого интереса к изучению иностранного языка является постоянно действующим стимулом систематической самостоятельной работы учащихся.

8. ПРИМЕРЫ ОЦЕНОЧНЫХ СРЕДСТВ ДЛЯ КОНТРОЛЯ ОСВОЕНИЯ ДИСЦИПЛИНЫ

Совокупная оценка по дисциплине складывается из оценок за выполнение контрольных работ в 1,2,3,4 семестрах (максимальная оценка 40 баллов за работу), выполнения практических работ в 1,2,3 семестрах (максимальная оценка 40 баллов), подготовки реферата в 1,2,3,4 семестрах (максимальная оценка 20 баллов) и итогового контроля в форме *экзамена* в 4 семестре (максимальная оценка 40 баллов).

8.1. Примерная тематика реферативно-аналитической работы.

1. Химия окружающей среды.
2. Основы природопользования.
3. Учение о биосфере.
4. Экологический мониторинг.
5. Проблемы экологического менеджмента.
6. Техногенные системы и экологический риск.
7. Основы промышленной экологии.
8. История химии для устойчивого развития.
9. Изотопы как трассеры природных процессов.
10. Основные проблемы химии устойчивого развития.

8.2. Примеры контрольных вопросов для текущего контроля освоения дисциплины

Для текущего контроля предусмотрено 4 контрольных работы (по одной контрольной работе по каждому разделу дисциплины, по одной работе в семестре). Максимальная оценка за контрольную работу составляет 40 баллов (1,2,3,4 семестр) за каждую. Подготовка реферата – 20 баллов (1,2,3,4 семестр).

Раздел 1. Грамматические и лексические трудности изучаемого языка.

Контрольная работа № 1. Примеры заданий к контрольной работе № 1. Максимальная оценка – 40 баллов. Контрольная работа содержит 4 задания:

1 задание: Письменный перевод текста (800 печ. зн.) – **8 баллов,**

2 задание: Контроль лексики (50 лексических единиц) – **8 баллов,**

3 задание: Лексико-грамматический тест на видовременные формы английского глагола – **10 баллов**,

4 задание: беседа по одной из устных тем: About my future profession; What is chemistry? Chemistry disciplines; Chemistry and matter; Science and Scientific Methods; The research paper – **14 баллов**.

1. Письменный перевод текста:

In the world's oceans, this feedback effect might take several paths. First, as surface waters warm, they would hold less dissolved CO₂. Second, if more CO₂ were added to the atmosphere and taken up by the oceans, bicarbonate ions (HCO₃⁻) would multiply and ocean acidity would increase. Since calcium carbonate (CaCO₃) is broken down by acidic solutions, rising acidity would threaten ocean-dwelling fauna that incorporate CaCO₃ into their skeletons or shells. As it becomes increasingly difficult for these organisms to absorb oceanic carbon, there would be a corresponding decrease in the efficiency of the biological pump that helps to maintain the oceans as a carbon sink (as described in the section Carbon dioxide). Third, rising surface temperatures might lead to a slowdown in the so-called thermohaline circulation (see Ocean circulation changes), a global pattern of oceanic flow that partly drives the sinking of surface waters near the poles and is responsible for much of the burial of carbon in the deep ocean.

2. Контроль лексики – 50 лексических единиц: environment, material, averaging, medicine, to retain, to state, absorption, compound, particularly, to create, heat, waste, approximate, gasoline, activation, to cause, definition, measurement, to decrease, to arise, observation, development, to search for, error, explosive, hardness, harmful, to vary, to carry, to investigate, researcher, application, to lead, to suggest, survey, reaction, determination, to describe, rigorous, to disappear, synthesis, accompany, to achieve, fluid, technique, fiber, relationship, to find out, density, behavior.

3. Лексико-грамматический тест на видовременные формы английского глагола:

1. The scientists ... the problem in two weeks.

a) will solve b) solve c) were solving

2. He ... never ... this article.

a) has ... translated b) had ... translated c) ... translated

3. He ... just ... here.

a) - ... arrived b) had ... arrived c) has ... arrived

4. They ... at the university next year.

a) study b) will study c) studied

5. General chemistry ... the structure of matter.

a) examines b) examine c) is examining

6. He ... books very often.

a) not buy b) doesn't buy c) don't buy

7. He would like to speak to his friend before he ... out.

a) goes b) will go c) go

8. She ... at 6 o'clock.

a) gets up b) get up c) is getting up

9. Many people today ... easier lives.

a) had b) have c) will have

10. For many years chemists ... applications for renewable matter.

a) have been finding b) have found c) found

4. Беседа по устной теме: Chemistry and matter.

Раздел 2. Развитие навыков чтения тематических текстов.

Контрольная работа № 2. Примеры заданий к контрольной работе № 2. Максимальная оценка – 40 баллов. Контрольная работа содержит 5 заданий:

1 задание: Письменный перевод текста (1000 печ. зн.) – **15 баллов**,

2 задание: Письменный перевод 10 предложений (без словаря) – **10 баллов**,

3 задание: Контроль лексики (50 лексических единиц) – **5 баллов**,

4 задание: Устный перевод текста на понимание общего содержания – **5 баллов**,

5 задание: беседа по одной из устных тем: About my future profession; What is chemistry? Chemistry disciplines; Chemistry and matter; Science and Scientific Methods; The research paper; The chemistry of tomorrow – **5 баллов**.

1. Письменный перевод текста:

Ocean circulation changes

Another possible consequence of global warming is a decrease in the global ocean circulation system known as the “thermohaline circulation” or “great ocean conveyor belt.” This system involves the sinking of cold saline waters in the subpolar regions of the oceans, an action that helps to drive warmer surface waters poleward from the subtropics. As a result of this process, a warming influence is carried to Iceland and the coastal regions of Europe that moderates the climate in those regions. Some scientists believe that global warming could shut down this ocean current system by creating an influx of fresh water from melting ice sheets and glaciers into the subpolar North Atlantic Ocean. Since fresh water is less dense than saline water, a significant intrusion of fresh water would lower the density of the surface waters and thus inhibit the sinking motion that drives the large-scale thermohaline circulation. It has also been speculated that, as a consequence of large-scale surface warming, such changes could even trigger colder conditions in regions surrounding the North Atlantic. Experiments with modern climate models suggest that such an event would be unlikely.

2. Письменный перевод предложений:

1. They said that they would take part in the meeting.
2. If I had a book, I should have done the exercise.
3. Since the content of aromatic amino acids is constant between proteins this technique can't be used.
4. If I didn't know the properties of the elements, it would be difficult to do the research.
5. I shall finish my article as soon as I get necessary data.
6. Learn the properties of the substances and verify everything lest you should get wrong data in your experiment.
7. Prepare everything well lest you should get bad results.
8. They said that the data of the research had resulted in the creation of new materials.
9. She said that she would carry out the research in a new laboratory.
10. If I saw the teacher yesterday, I would ask him about the structure of the report.

3. Контроль лексики – 50 лексических единиц: innovation, solar, approach, enough, agriculture, to suggest, hypothetical, previous, invention, species, lack in, extinction, witness, to emit, to ignite, evidence, to survive, nuclear, conceivable, nitrogen, disaster, population, chemical, consultation efficient, sustainable, the expertise, system, vessels, efficiency, futurology, challenges, scientific, steam, to require, community, society, within, engine, dismal, enough, to prevent, to result in, to consider, engineering, excellence, futuristic, technology, movement, breakthroughs.

4. Устный перевод текста на понимание общего содержания:

FUTURE FUEL: FROM YOUR SEPTIC TANK

Today, almost all the petrol and diesel we use come from petroleum. But petroleum sources are harder and harder to find. **By making sewage into oil, we can avoid both problems.**

Sewage is rich in organic matter like proteins, fats and carbohydrates (think unused or spoiled food, vegetable peels and other waste). When it is treated at municipal plants, the sewage is separated into water and sludge. The water is purified and released into nature. The sludge is detoxified and placed in landfills.

Instead, the sludge can be used for making fuel. This is just like how gobar gas is made in India. Special kinds of bacteria eat up the sludge, and release methane gas. The gas can be

collected and compressed into cylinders, like the ones we use for cooking gas. Some kinds of algae produce oil instead of gas. This oil can be distilled and used as a fuel for cars, pumps, and trucks.

Right now, this fuel is not cheap. But scientists are breeding different kind of algae that will make even more oil.

5. Беседа по устной теме: What is chemistry? Chemistry disciplines.

Раздел 3. Практика устной речи.

Контрольная работа № 3. Примеры заданий к контрольной работе № 3. Максимальная оценка – 40 баллов.

Контрольная работа содержит 4 задания:

1 задание: Письменный перевод текста (1000 печ. зн.) – **8 балла,**

2 задание: Письменный перевод 10 предложений (без словаря) – **8 балла,**

3 задание: Контроль лексики (50 лексических единиц) – **10 балла,**

4 задание: беседа по одной из устных тем: About my future profession; What is chemistry? Chemistry disciplines; Laboratory; Lab Safety; Laboratory of the Analytical Chemistry; From chemical science to the lab – **14 баллов.**

1. Письменный перевод текста:

Ecology or **ecological science**, is the scientific study of the distribution and abundance of living organisms and how these properties are affected by interactions between the organisms and their environment. The environment of an organism includes both the physical properties, which can be described as the sum of local abiotic factors like climate and geology, as well as the other organisms that share its habitat.

Ecology may be more simply defined as the relationship between living organisms and their abiotic and biotic environment or as "the study of the structure and function of nature" (Odum 1971). In this later case, structure includes the distribution patterns and abundance of organisms, and function includes the interactions of populations, including competition, predation, symbiosis, and nutrient and energy cycles.

The term ecology (*oekologie*) was coined in 1866 by the German biologist Ernst Haeckel. The word is derived from the Greek *oikos* ("household," "home," or "place to live") and *logos* ("study") – therefore, "ecology" means the "study of the household of nature." The name is derived from the same root word as *economics* (management of the household), and thus ecology is sometimes considered *the economics of nature*, or, as expressed by Ernst Haeckel, "the body of knowledge concerning the economy of nature" (Smith 1996).

2. Письменный перевод предложений:

1. Provided she had this book, she would read it.

2. After finishing our work, we went for a walk.

3. We know of the new plant having been built in this region.

4. By using this method we can get a good result.

5. If they had got the necessary equipment, they would have done their research work.

6. He hardly knows it.

7. Having carried out a series of experiments, we could obtain the necessary data.

8. The section closes with the procedural protection of property interests.

9. If I were you I wouldn't buy this car.

10. If you earn a lot of money where will you go on holiday?

3. Контроль лексики – 50 лексических единиц: to accumulate, agent, approach to, characteristics, extreme, precautions, measurement, specific, glassware, poison, entrance, apparatus, enough, cylinder, emergency, condenser, various, injury, funnel, to authorize for,

requirement, safety goggles, vessel, intensity, facilities, accident, source, to avoid, ventilator, fumes, beaker, explosive, bottom, quartz, flammable, burette, to eliminate, clay, crucible, vapor, graduated, desiccators, bulb, first-aid, immediately, burner, stopper, flask, fire extinguisher, hazard.

4.Беседа по устной теме: Lab Safety.

Раздел 4. Особенности языка специальности.

Контрольная работа № 4. Примеры заданий к контрольной работе № 4. Максимальная оценка – 40 баллов.

Контрольная работа содержит 4 задания:

1 задание: Письменный перевод текста (1000 печ. зн.) – **8 балла**,

2 задание: Лексико-грамматический тест: – **8 балла**,

3 задание: Устный перевод текста (без словаря) на понимание общего содержания (600 печ. зн.) – **10 балла**,

4 задание: беседа по одной из устных тем: About my future profession; What is chemistry? Chemistry disciplines; Laboratory; Lab Safety; Laboratory of the Analytical Chemistry; From chemical science to the lab; Chemistry and matter; The chemistry of tomorrow; Technology; The Periodic Table – **14баллов**.

1.Письменный перевод текста:

HOME CHEMISTRY LAB

How to set up a home chemistry lab

Chemistry is science that usually involves laboratory experiments and projects. You may want to set up a home chemistry lab to aid in your investigations. How do you do it? Here's some advice for setting up your own home chemistry lab.

1. Define Your Lab Bench

In theory, you could do your chemistry experiments anywhere, but if you live with other people you need to let them know which area contains projects which may be toxic or shouldn't be disturbed. There are other considerations, too, such as spill containment, ventilation, access to power and water, and fire safety. Common home locations for a chemistry lab include a garage, a shed, an outdoor grill and table, a bathroom, or a kitchen counter. I work with a fairly benign set of chemicals, so I use the kitchen for my lab. One counter is jokingly referred to as 'the counter of science'. Anything on this counter is considered off-limits by family members. It is a "do not drink" and "do not disturb" location.

2. Лексико-грамматический тест:

1.Dmitri Mendeleev produced a table based on atomic weights but ... 'periodically' with elements with similar properties under each other.

a) arranges b) arrange c) arranged

2.The most celebrated discoveries of William Ramsay ... in inorganic chemistry.

a) was made b) were made c) has made

3.Lavoisier made many fundamental contributions ... the science of chemistry.

a) of b) on c) to

4.Avogadro reasoned that simple gases ... of solitary atoms but were instead compound molecules of two or more atoms.

a) were not formed b) was not formed c) not formed

5.The revolution in chemistry which the scientist brought ... was a result of a conscious effort to fit all experiments into the framework of a single theory.

a) on b) about c) at

6.While ..., she corrected multiple errors.

a) had translated b) translate c) translating

7.Some elements are found only in trace amounts and were synthesized in laboratories before ... in nature.

a) is found b) was found c) being found

8. Increasing the density of particles adds more and more particles to each group, the distance between them ... the same.

a) being b) were c) have been

9. An atom can ... by removing one of its electrons.

a) be ionized b) ionized c) having been ionized

10. Valency is the combining ... of an element.

a) product b) power c) point

3. Устный перевод текста (без словаря):

Gather Lab Equipment

You can order the usual chemistry lab equipment from a scientific supply company that sells to the general public, but many experiments and projects can be conducted using home equipment, like measuring spoons, coffee filters, glass jars, and string.

Separate Home from Lab

Many of the chemicals you might use can be safely cleaned from your kitchen cookware. However, some chemicals pose too great a health risk (e.g., any compound containing mercury). You may wish to maintain a separate stock of glassware, measuring utensils, and cookware for your home lab. Keep safety in mind for clean-up, too. Take care when rinsing chemicals down the drain or when disposing of paper towels or chemicals after your experiment has been completed.

4. Беседа по устной теме: The Periodic Table.

8.3. Примеры контрольных вопросов для итогового контроля освоения дисциплины (4 семестр – экзамен).

Экзаменационный билет включает контрольные вопросы по разделам 1-4 рабочей программы дисциплины и содержит 3 вопроса. 1 вопрос – 15 баллов, вопрос 2 – 15 баллов, вопрос 3 – 10 баллов.

Примерный перечень вопросов:

1. Лексическая система языка.
2. Слово как важнейшая, относительно самостоятельная единица языка. Слово и его дефиниции. Обобщающая функция слова.
3. Лексическое значение слова. О понятии «лексика».
4. Науки, изучающие лексику (лексикология, семасиология, лексикография, фразеология, этимология и др.).
5. Пути пополнения лексики: развитие полисемии, заимствования, в том числе калькирование, словообразование.
6. Историческое изменение словарного состава языка. Этимология. Фразеология.
7. Лексикография. Основные типы лингвистических словарей.
8. Строение словарной статьи толкового и двуязычного словаря. Содержание словарной статьи.
9. Грамматический строй языка.
10. Основные единицы грамматического строя языка. Структура слова и словообразование.
11. Грамматическое значение и его формальные показатели.
12. Полифункциональность грамматических форм и взаимодействие грамматики с лексикой. Способы и средства выражения грамматических значений.
13. Грамматическая категория. Словоизменяемые и несловоизменяемые категории.
14. Классификации языков.

15. Принципы классификации языков: географический, культурно-исторический, этногенетический, типологический и др.
16. Индоевропейская языковая семья, её основные группы. Языки мёртвые и живые.
17. Праязык-основа. О прародине индоевропейского языка-основы.
18. Взаимодействие лингвистики с археологией, историей, этнографией и другими науками.

Фонд оценочных средств приведен в виде отдельного документа, являющегося неотъемлемой частью основной образовательной программы.

8.4. Структура и примеры билетов для экзамена (4 семестр)

Экзамен по дисциплине «**Иностранный язык**» проводится в 4 семестре (очная форма обучения) и включает контрольные вопросы по разделам 1-4 учебной программы дисциплины. Билет для **экзамена** состоит из 3 вопросов, относящихся к указанным разделам.

Пример билета для **экзамена**:

<p>«<i>Утверждаю</i>» Заведующая кафедрой иностранного языка (Должность, наименование кафедры) Кузнецова Т.И. (Подпись) (И. О. Фамилия) «__» _____ 2021 г.</p>	<p>Министерство науки и высшего образования РФ</p>
	<p>Российский химико-технологический университет имени Д.И. Менделеева</p>
	<p>Кафедра иностранных языков</p>
	<p>22.03.01 Материаловедение и технологии материалов Профиль – «Материаловедение и технологии наноматериалов и наносистем»</p>
	<p>Иностранный язык</p>
<p>Билет № 1</p> <ol style="list-style-type: none"> 1. Письменный перевод текста с английского языка на русский. 2. Устный перевод отрывка текста (с листа). 3. Сообщение и беседа по одной из пройденных тем Ответы на вопросы. 	

1. Вопрос. Выполните письменный перевод текста с английского языка на русский (со словарем).

The term ecology is sometimes confused with the term environmentalism. Environmentalism is a social movement aimed at the goal of protecting natural resources or the environment, and which may involve political lobbying, activism, education, and so forth. Ecology is the science that studies living organisms and their interactions with the environment. As such, ecology involves scientific methodology and does not dictate what is "right" or "wrong." However, findings in ecology may be used to support or counter various goals, assertions, or actions of environmentalists.

Consider the ways an ecologist might approach studying the life of honeybees:

- The behavioural relationship between individuals of a species is behavioural ecology—for example, the study of the queen bee, and how she relates to the worker bees and the drones.

- The organized activity of a species is community ecology; for example, the activity of bees assures the pollination of flowering plants. Bee hives additionally produce honey, which is consumed by still other species, such as bears.

- The relationship between the environment and a species is environmental ecology—for example, the consequences of environmental change on bee activity. Bees may die out due to environmental changes. The environment simultaneously affects and is a consequence of this activity and is thus intertwined with the survival of the species.

2. Вопрос. Выполните устный перевод отрывка текста (с листа).

Hydroxide

Hydroxide is a chemical compound that contains the hydroxyl (-OH) radical. The term refers especially to inorganic compounds. Organic compounds that have the hydroxyl radical as a functional group are called alcohols; the hydroxyl radical is also present in the carboxyl group of organic acids. Most metal hydroxides are bases, forming solutions that have an excess of OH⁻ ions and a pH greater than 7, they neutralize acids, and change the colour of litmus from red to blue. Alkali metal hydroxides such as sodium hydroxide are considered to be strong bases and are very soluble in water; alkaline-earth metal hydroxides such as calcium hydroxide are much less soluble in water and are not as strongly basic. Magnesium hydroxide is only slightly basic. Some hydroxides (e.g., aluminium hydroxide) exhibit amphotericism¹, having either acidic or basic properties depending on the reaction in which they are involved. The hydroxides of some non-metallic elements are acidic; the hydroxide of sulphur, S(OH)₆, spontaneously loses two molecules of water to form sulphuric acid, H₂SO₄. Ammonium hydroxide, NH₄OH, is a weak base known only in the solution that is formed when the gas ammonia, NH₃, dissolves in water.

3. Вопрос: Беседа по теме: Mendeleev University.

1. Speak about the foundation and structure of the university.

2. What kind of subjects do you study?

9. УЧЕБНО-МЕТОДИЧЕСКОЕ ОБЕСПЕЧЕНИЕ ДИСЦИПЛИНЫ

9.1. Рекомендуемая литература

А. Основная литература

1. Кузнецова Т.И. Воловикова Е.В. Кузнецов И.А. Английский язык для химиков – технологов. Учебное пособие. М. РХТУ, 2017 г.

2. Кузнецова Т.И., С.Н. Катранов, Кузнецов И.А., Коваленко Н.Г. Английский язык. Учебное пособие по практике устной речи. РХТУ, Москва, 2015 г.

3. Кузнецова Т.И., Катранов С.Н. Сборник упражнений по основным разделам грамматики английского языка. РИЦ МГГУ им. М.А. Шолохова, М., 2018 г.

4. Кузнецова Т.И. Английский язык. Методические указания к практическим занятиям по теме: Структура предложения. РИЦ МГГУ им. М.А. Шолохова, М., 2012 г.

5. Кузнецов И.А., Кузнецова Т.И., Дистанционный образовательный электронный курс «Английский язык для профессиональной коммуникации» размещённый в ЭСУО Moodle [Электронный ресурс]: учебное пособие / И.А. Кузнецов, Т.И. Кузнецова — Электрон. дан. — Москва: РХТУ, 2018.

6. Беляева, И.В. Иностранный язык в сфере профессиональной коммуникации: комплексные учебные задания [Электронный ресурс]: учебное пособие / И.В. Беляева, Е.Ю. Нестеренко, Т.И. Сорогина. — Электрон. дан. — Москва: ФЛИНТА, 2017. — 132 с. — Режим доступа: <https://e.lanbook.com/book/92749>.

Б. Дополнительная литература

1. Кузнецова Т.И. Методические указания по курсу «Английский язык». Грамматические тесты. М.: РХТУ, 2016 г.

2. М.Г. Рубцова. Чтение и перевод научной и технической литературы: лексико-грамматический справочник. Учебник. 2-е изд. испр. и доп. М.: Астрель: АСТ, 2017 г.

3. Серебрянникова Э.И., Круглякова И.Е. Учебник английского языка для химико-технологических вузов. Москва. Альянс 2009 г.

9.2. Рекомендуемые источники научно-технической информации

- Раздаточный иллюстративный материал к лекциям.
 - Презентации к лекциям.
- Ресурсы информационно–телекоммуникационной сети Интернет:
- <http://www.openet.ru> – Система федеральных образовательных порталов. Система открытого образования. Консалтинговый центр ИОС ОО РФ;
 - <http://window.edu.ru/> – Информационная система «Единое окно доступа к образовательным ресурсам»;
 - <http://fepo.i-exam.ru> – ФЭПО: соответствие требованиям ФГОС;
 - <https://muctr.ru> – Российский химико-технологический университет имени Д.И. Менделеева, D.Mendeleev University of Chemical Technology of Russia. Учебные планы и программы;
 - <http://www.translators-union.ru> – портал Союз переводчиков России (СПР);
 - <http://www.russian-translators.ru> – Национальная лига переводчиков;
 - <http://www.internationalwriters.com> – The Translator's Tool Box.
- Бесплатные официальные открытые ресурсы Интернет:
- <http://doaj.org/> – Directory of Open Access Journals (DOAJ); ресурс объединяет более 10000 научных журналов по различным отраслям знаний (около 2 миллионов статей) из 134 стран мира;
 - <https://www.doabooks.org/> – Directory of Open Access Books (DOAB); в базе размещено более 3000 книг по различным отраслям знаний, предоставленных 122 научными издательствами;
 - <https://www.biomedcentral.com/> – BioMed Central; база данных включает более 300 рецензируемых журналов по биомедицине, медицине и естественным наукам. Все статьи, размещенные в базе, находятся в свободном доступе;
 - <https://arxiv.org/> – электронный ресурс arXiv; крупнейшим бесплатный архив электронных научных публикаций по разделам физики, математики, информатики, механики, астрономии и биологии. Имеется подробный тематический каталог и возможность поиска статей по множеству критериев;
 - <http://www.mdpi.com/> – коллекция журналов MDPI AG; многодисциплинарный цифровой издательский ресурс, является платформой для рецензируемых научных журналов открытого доступа, издающихся MDPI AG (Базель, Швейцария). Издательство выпускает более 120 разнообразных электронных журналов, находящихся в открытом доступе;
 - <http://www.intechopen.com/> – издательство с открытым доступом InTech; первое и крупнейшее в мире издательство, публикующее книги в открытом доступе, около 2500 научных изданий. Основная тематическая направленность - физические и технические науки, технологии, медицинские науки, науки о жизни;
 - <http://www.chemspider.com/> – база данных химических соединений ChemSpider; ChemSpider – это бесплатная химическая база данных, предоставляющая быстрый доступ к более чем 28 миллионам структур, свойств и соответственной информации. Ресурс принадлежит Королевскому химическому обществу Великобритании (Royal Society of Chemistry);
 - <http://journals.plos.org/plosone/> – Коллекция журналов PLOS ONE; PLOS ONE – коллекция журналов, в которых публикуются отчеты о новых исследованиях в области естественных наук и медицины. Все журналы размещены в свободном доступе (Open Access), все статьи проходят строгое научное рецензирование;
 - <http://www.uspto.gov/> – US Patent and Trademark Office (USPTO); Ведомство по патентам и товарным знакам США — USPTO — предоставляет свободный доступ к американским патентам, опубликованным с 1976 г. по настоящее время;
 - <http://worldwide.espacenet.com/> – Espacenet - European Patent Office (EPO); Патенты (либо патентные заявки) более 50 национальных и нескольких международных

патентных бюро, в том числе полные тексты патентов США, России, Франции, Японии и др.

– http://www1.fips.ru/wps/wcm/connect/content_ru/ru – Федеральный институт промышленной собственности (ФИПС).

Информационные ресурсы ФИПС свободного доступа:

- Электронные бюллетени. Изобретения. Полезные модели.
- Открытые реестры российских изобретений и заявок на изобретения.
- Рефераты российских патентных документов за 1994–2016 гг.
- Полные тексты российских патентных документов из последнего официального бюллетеня.

9.3. Средства обеспечения освоения дисциплины

Для реализации рабочей программы подготовлены следующие средства обеспечения освоения дисциплины:

- компьютерные презентации интерактивных практических занятий;
- банк тестовых заданий для текущего контроля освоения дисциплины (общее число вопросов -300);
- банк тестовых заданий для итогового контроля освоения дисциплины (общее число вопросов 300).
- онлайн-курс в LMS Moodle "Английский язык для профессиональной коммуникации" (<https://moodle.muctr.ru/course/view.php?id=192>) аудиозаписи текстов, предусмотренных в программе для чтения и перевода в процессе обучения.

10. ПЕРЕЧЕНЬ ИНФОРМАЦИОННЫХ ТЕХНОЛОГИЙ, ИСПОЛЬЗУЕМЫХ В ОБРАЗОВАТЕЛЬНОМ ПРОЦЕССЕ

Информационную поддержку изучения дисциплины осуществляет Информационно-библиотечный центр (ИБЦ) РХТУ им. Д.И. Менделеева, который обеспечивает обучающихся основной учебной, учебно-методической и научной литературой, необходимой для организации образовательного процесса по дисциплине. Общий объем многоотраслевого фонда ИБЦ на 01.01.2022 составляет 1 719 785 экз.

Фонд ИБЦ располагает учебной, учебно-методической и научно-технической литературой в форме печатных и электронных изданий, а также включает официальные, справочно-библиографические, специализированные отечественные и зарубежные периодические и информационные издания. ИБЦ обеспечивает доступ к профессиональным базам данных, информационным, справочным и поисковым системам.

Каждый обучающийся обеспечен свободным доступом из любой точки, в которой имеется доступ к сети Интернет и к электронно-библиотечной системе (ЭБС) Университета, которая содержит различные издания по основным изучаемым дисциплинам и сформирована по согласованию с правообладателями учебной и учебно-методической литературы.

Для более полного и оперативного справочно-библиографического и информационного обслуживания в ИБЦ реализована технология Электронной доставки документов.

Полный перечень электронных информационных ресурсов, используемых в процессе обучения, представлен в основной образовательной программе.

11. МАТЕРИАЛЬНО-ТЕХНИЧЕСКОЕ ОБЕСПЕЧЕНИЕ ДИСЦИПЛИНЫ

В соответствии с учебным планом занятия по дисциплине «*Иностранный язык*» проводятся в форме лекций, практических занятий и самостоятельной работы обучающегося.

11.1. Оборудование, необходимое в образовательном процессе:

Лекционная учебная аудитория, оборудованная электронными средствами демонстрации (компьютер со средствами звуковоспроизведения, проектор, экран) и учебной мебелью; библиотека, имеющая рабочие компьютерные места для студентов, оснащенные компьютерами с доступом к базам данных и выходом в Интернет. Компьютерный класс, оргтехника, теле-, аудио - и видеоаппаратура; мультимедийный проектор, широкоформатный экран.

11.2. Учебно-наглядные пособия:

Комплекты плакатов к разделам занятий.

11.3. Компьютеры, информационно-телекоммуникационные сети, аппаратно-программные и аудиовизуальные средства:

Персональные компьютеры, укомплектованные проигрывателями CD и DVD, принтерами и программными средствами; проекторы и экраны; цифровые камеры; копировальные аппараты; локальная сеть с выходом в Интернет.

11.4. Печатные и электронные образовательные и информационные ресурсы:

- информационно-методические материалы: учебные пособия по дисциплине; раздаточный материал к разделам занятий;
- электронные презентации к разделам занятий; учебно-методические разработки в электронном виде; справочные материалы в печатном и электронном виде;
- кафедральная библиотека электронных изданий и диссертационных работ, выполненных аспирантами и сотрудниками кафедры.

№	Электронный ресурс	Реквизиты договора (номер, дата заключения, срок действия), ссылка на сайт ЭБС, сумма договора, количество ключей	Характеристика библиотечного фонда, доступ к которому предоставляется договором
1	Электронно-библиотечная система (ЭБС) «ЛАНЬ»	Принадлежность – сторонняя Реквизиты договора – ООО «Издательство «Лань» Договор от 26.09.2020 № 33.03-Р-3.1-2173/2020 Сумма договора – 747 661-28 С 26.09.2020 по 25.09.2021 Договор от 26.09.2021 №33.03-Р-3.1-3824/2021	Коллекции: «Химия» - изд-ва НОТ, «Химия» - изд-ва Лаборатория знаний, «Химия» - изд-ва «ЛАНЬ», «Химия»-КНИТУ (Казанский национальный исследовательский технологический университет), «Химия» - изд-ва ФИЗМАТЛИТ», «Информатика» - изд-ва «ЛАНЬ», «Информатика»-Национальный Открытый Университет «ИНТУИТ», «Инженерно-технические науки» - изд-ва «ЛАНЬ», «Теоретическая механика» - изд-ва «ЛАНЬ»,

		<p>С 26.09.2021 по 25.09.2022</p> <p>Ссылка на сайт ЭБС – http://e.lanbook.com</p> <p>Количество ключей – доступ для зарегистрированных пользователей РХТУ с любого компьютера. Удаленный доступ после персональной регистрации на сайте ЭБС.</p>	<p>Экономика и менеджмент» - изд-ва Дашков и К., а также отдельные издания в соответствии с Договором.</p>
		<p>Принадлежность – сторонняя</p> <p>Реквизиты договора – ООО «Издательство «Лань»</p> <p>Договор от 26.09.2021 № 33.03-Р-3.1-3824/2021</p> <p>Сумма договора – 498445-10</p> <p>С 26.09.2021 по 25.09.2022</p> <p>Ссылка на сайт ЭБС – http://e.lanbook.com</p> <p>Количество ключей – доступ для зарегистрированных пользователей РХТУ с любого компьютера. Удаленный доступ после персональной регистрации на сайте ЭБС.</p>	<p>Коллекции: «Химия» - изд-ва НОТ, «Химия» - изд-ва Лаборатория знаний, «Химия» - КНИТУ(Казанский национальный исследовательский технологический университет), «Химия» - изд-ва ФИЗМАТЛИТ», «Информатика» - Национальный Открытый Университет «ИНТУИТ», Экономика и менеджмент» - изд-ва Дашков и К., а также отдельные издания из коллекций других издательств в соответствии с Договором.</p>
		<p>Принадлежность – сторонняя</p> <p>Реквизиты договора – ООО «Издательство «Лань»</p> <p>Договор от 26.09.2021 № 33.03-Р-3.1-3825/2021</p> <p>Сумма договора – 283744-98</p> <p>С 26.09.2021 по 25.09.2022</p> <p>Ссылка на сайт ЭБС – http://e.lanbook.com</p> <p>Количество ключей –</p>	<p>«Химия» - изд-ва «ЛАНЬ», «Информатика» - изд-ва «ЛАНЬ», «Инженерно-технические науки» - изд-ва «ЛАНЬ», «Теоретическая механика» - изд-ва «ЛАНЬ», «Физика» - изд-ва «ЛАНЬ», а также отдельные издания из других коллекций издательства «ЛАНЬ» в соответствии с Договором.</p>

		<p>доступ для зарегистрированных пользователей РХТУ с любого компьютера. Удаленный доступ после персональной регистрации на сайте ЭБС.</p>	
2	<p>Электронно - библиотечная система ИБЦ РХТУ им. Д.И. Менделеева (на базе АИБС «Ирбис»)</p>	<p>Принадлежность – собственная РХТУ.</p> <p>Ссылка на сайт ЭБС – http://lib.muctr.ru/</p> <p>Доступ для пользователей РХТУ с любого компьютера</p>	<p>Электронные версии учебных и научных изданий авторов РХТУ по всем ООП.</p>
3	<p>Научно-электронная библиотека «eLibrary.ru»</p>	<p>Принадлежность – сторонняя</p> <p>Реквизиты договора – ООО Научная электронная библиотека</p> <p>Договор от 24.12.2021 № SU-364/2021/33.03-Р-3.1-4085/2021</p> <p>Сумма договора – 1 309 275-00</p> <p>С 01.01.2022 по 31.12.2022</p> <p>Ссылка на сайт – http://elibrary.ru</p> <p>Количество ключей – доступ для пользователей РХТУ по IP-адресам неограничен. Удаленный доступ после персональной регистрации на сайте НЭБ.</p>	<p>Научная электронная библиотека eLIBRARY.RU – это крупнейший российский информационно-аналитический портал в области науки, технологии, медицины и образования, содержащий рефераты и полные тексты более 29 млн научных статей и публикаций, в том числе электронные версии более 5600 российских научно-технических журналов.</p>

4	Справочно-правовая система «Гарант»	Принадлежность – сторонняя Контракт от 27.12.2021 № 215-274ЭА/2021 Сумма контракта 680 580-00 С 01.01.2022 по 31.12.2022 Ссылка на сайт – http://www.garant.ru/ Количество ключей – доступ для пользователей РХТУ по IP-адресам неограничен	Гарант – справочно-правовая система по законодательству Российской Федерации.
5	Электронно-библиотечная система издательства «ЮРАЙТ»	Принадлежность – сторонняя «Электронное издательство ЮРАЙТ» Договор от 16.03.2022 № 33.03-Л-3.1-4377/2022 Сумма договора – 478 304.00 С 16.03.2022 по 15.03.2023 Ссылка на сайт – https://biblio-online.ru/ Количество ключей – доступ для зарегистрированных пользователей РХТУ с любого компьютера. Удаленный доступ после персональной регистрации на сайте ЭБС.	Электронная библиотека включает более 5000 наименований учебников и учебных пособий по всем отраслям знаний для всех уровней профессионального образования от ведущих научных школ с соблюдением требований новых ФГОСов.
6	Электронно-библиотечная система «Консультант студента»	Принадлежность – сторонняя ООО «Политехресурс» Договор от 16.03.2022 № 33.03-Р-3.1-4375/2022 Сумма договора – 258 488 - 00 С 16.03.2022 по 15.03.2023 Ссылка на сайт –	Комплект изданий, входящих в базу данных «Электронная библиотека технического ВУЗа».

		http://www.studentlibrary.ru Количество ключей – доступ для зарегистрированных пользователей РХТУ с любого компьютера. Удаленный доступ после персональной регистрации на сайте ЭБС.	
7	Электронно-библиотечная система «ZNANIUM.COM»	Принадлежность – сторонняя ООО «ЗНАНИУМ» Договор от 06.04.2022 № 48 эбс/33.03-Р-3.1-4378/2022 Сумма договора – 31 500-00 С 06.04.2022 по 05.04.2023 Ссылка на сайт – https://znanium.com/ Количество ключей - доступ для зарегистрированных пользователей РХТУ с любого компьютера.	Коллекция изданий учебников и учебных пособий по различным отраслям знаний для всех уровней профессионального образования.
8	Информационно-аналитическая система Science Index	Принадлежность – сторонняя ООО «Научная электронная библиотека» Договор от 11.04.2022 № 33.03-Л-3.1-4376/2022 Сумма договора – 108 000-00 С 11.04.2022 по 10.04.2023 Ссылка на сайт – http://elibrary.ru Количество ключей – локальный доступ для сотрудников ИБЦ.	Систематизация, корректировка профилей ученых РХТУ и университета в целом. Анализ публикационной активности сотрудников университета.

А также всевозможные одноязычные и двуязычные книжные и электронные словари, справочники, программы поиска информации:

- АBBYY Lingvo 12 «Многоязычная версия» – электронные словари;
- Многоязычный электронный словарь «МультиЛекс Делюкс 6»;
- Компьютерная программа Sound Forge (аудио редактор) для воспроизведения, составления и редактирования аудио текстов;
- PROMT Expert 8.0 – система для профессионального перевода документов;
- Средства звукозаписи (предпочтительно – цифровой диктофон или планшетный компьютер) помогают студенту осуществлять самоконтроль в процессе обучения устной речи
- онлайн-курс в LMS Moodle "Английский язык для профессиональной коммуникации" (<https://moodle.muctr.ru/course/view.php?id=192>).

Бесплатные архивные коллекции, приобретенные Минобрнауки для вузов.

Архив Издательства American Association for the Advancement of Science. Пакет «Science Classic» 1880-1996.

Архив Издательства Annual Reviews. Пакет «Full Collection» 1932-2005.

Архив издательства Института физики (Великобритания). Пакет «Historical Archive 1874-1999» с первого выпуска каждого журнала по 1999, 1874-1999.

Архив издательства Nature Publishing Group. Пакет «Nature» с первого выпуска первого номера по 2010, 1869-2010.

Архив издательства Oxford University Press. Пакет «Archive Complete» с первого выпуска каждого журнала по 1995, 1849-1995.

Архив издательства Sage. Пакет «2010 SAGE Deep Backfile Package» с первого выпуска каждого журнала по 1998, 1890-1998.

Архив издательства Taylor & Francis. Full Online Journal Archives. с первого выпуска каждого журнала по 1996, 1798-1997.

Архив издательства Cambridge University Press. Пакет «Cambridge Journals Digital Archive (CJDA)» с первого выпуска каждого журнала по 2011, 1827-2011.

Архив журналов Королевского химического общества (RSC). 1841-2007.

Архив коллекции журналов Американского геофизического союза (AGU), предоставляемый издательством Wiley Subscription Services, Inc. 1896-1996.

11.5. Перечень лицензионного программного обеспечения:

№ п.п.	Наименование программного продукта	Реквизиты договора поставки	Срок окончания действия лицензии	Примечание	Возможность дистанционного использования
1.	WINDOWS 8.1 Professional Get Genuine	Контракт № 62-64ЭА/2013 от 02.12.2013	бессрочно	Лицензия на операционную систему Microsoft Windows 8.1. ПО, не принимающее прямого участия в образовательных процессах.	Нет
2.	Microsoft Office Standard 2013	Контракт № 62-64ЭА/2013 от 02.12.2013	бессрочная	Лицензия на ПО, принимающее участие в образовательных процессах.	Нет
3.	Microsoft Office	Контракт №	12 месяцев	Лицензия на ПО,	Нет

№ п.п.	Наименование программного продукта	Реквизиты договора поставки	Срок окончания действия лицензии	Примечание	Возможность дистанционного использования
	Professional Plus 2019 В составе: <ul style="list-style-type: none"> • Word • Excel • Power Point • Outlook • OneNote • Access • Publisher • InfoPath 	28-35ЭА/2020 от 26.05.2020	(ежегодное продление подписки с правом перехода на обновлённую версию продукта)	принимающее участие в образовательных процессах.	
4.	O365ProPlusOpen Fclty ShrdSvr ALNG SubsVL OLV E 1Mth Acdmc AP AddOn toOPP Приложения в составе подписки: Outlook OneDrive Word 365 Excel 365 PowerPoint 365 Microsoft Teams	Контракт № 28-35ЭА/2020 от 26.05.2020	12 месяцев (ежегодное продление подписки с правом перехода на обновлённую версию продукта)	Лицензия на ПО, не принимающее прямого участия в образовательных процессах (инфраструктурное/вспомогательное ПО)	Да
5.	Kaspersky Endpoint Security для бизнеса – Стандартный Russian Edition.	Контракт № 90-133ЭА/2021 от 07.09.2021	12 месяцев (ежегодное продление подписки с правом перехода на обновлённую версию продукта)	Лицензия на ПО, не принимающее прямого участия в образовательных процессах (инфраструктурное/вспомогательное ПО)	Нет
6.	O365ProPlusOpen Students ShrdSvr ALNG SubsVL OLV NL 1Mth Acdmc Stdnt STUUseBnft Приложения в составе подписки: Outlook	Контракт № 28-35ЭА/2020 от 26.05.2020	12 месяцев	Лицензия на ПО, не принимающее прямого участия в образовательных процессах (инфраструктурное/вспомогательное ПО)	Да

№ п.п.	Наименование программного продукта	Реквизиты договора поставки	Срок окончания действия лицензии	Примечание	Возможность дистанционного использования
	OneDrive Word 365 Excel 365 PowerPoint 365 Microsoft Teams				
7.	ABBYY FineReader 10 Professional Edition	Контракт № 143-164ЭА/2010 от 14.12.10	20 лицензий для активации на рабочих станциях	бессрочная	Лицензия на ПО, не принимающее прямого участия в образовательных процессах (инфраструктурное/вспомогательное ПО)
8.	Лицензия на программное обеспечение (неисключительные права на программу для ЭВМ) ABBYY Lingvo (многоязычная)	Государственный контракт № 143-164ЭА/2010 от 14.12.10, Акт № Tr048787, накладная № Tr048787 от 20.12.10	5 лицензий	бессрочно	Да
9.	Лицензия на программное обеспечение (неисключительные права на программу для ЭВМ) Promt standard Гигант	Государственный контракт № 143-164ЭА/2010 от 14.12.10, Акт № Tr048787, накладная № Tr048787 от 20.12.10	5 лицензий	бессрочно	Да
10.	Антиплагиат. ВУЗ	Контракт от 15.06.2021 № 42-62ЭА/2021	не ограничено, лимит проверок 15000	19.05.2022	Да

12. ТРЕБОВАНИЯ К ОЦЕНКЕ КАЧЕСТВА ОСВОЕНИЯ ПРОГРАММЫ

Наименование разделов	Основные показатели оценки	Формы и методы контроля и оценки
<p>Раздел 1. Грамматические и лексические трудности изучаемого языка.</p>	<p><i>Знает:</i></p> <ul style="list-style-type: none"> – основные способы сочетаемости лексических единиц и основные словообразовательные модели; – пассивную и активную лексику, в том числе общенаучную и специальную терминологию, необходимую для работы над типовыми текстами. <p><i>Умеет:</i></p> <ul style="list-style-type: none"> – работать с оригинальной литературой на иностранном языке. <p><i>Владеет:</i></p> <ul style="list-style-type: none"> – основами реферирования и аннотирования литературы на изучаемом иностранном языке. 	<p>Оценка за контрольную работу № 1 (1 семестр)</p> <p>Оценка за реферат (1 семестр)</p> <p>Оценка за выполнение практических работ (1 семестр)</p>
<p>Раздел 2. Развитие навыков чтения тематических текстов.</p>	<p><i>Знает:</i></p> <ul style="list-style-type: none"> – основные способы сочетаемости лексических единиц и основные словообразовательные модели; – пассивную и активную лексику, в том числе общенаучную и специальную терминологию, необходимую для работы над типовыми текстами. <p><i>Умеет:</i></p> <ul style="list-style-type: none"> – работать с оригинальной литературой на иностранном языке; – работать со словарем. <p><i>Владеет:</i></p> <ul style="list-style-type: none"> – иностранным языком на уровне межличностного и межкультурного общения, навыками и умениями речевой деятельности применительно к сфере бытовой и профессиональной коммуникации, основами публичной речи; – основами реферирования и аннотирования литературы на изучаемом иностранном языке. 	<p>Оценка за контрольную работу №2 (2 семестр)</p> <p>Оценка за реферат (2 семестр)</p> <p>Оценка за выполнение практических работ (2 семестр)</p>

<p>Раздел 3. Практика устной речи.</p>	<p><i>Знает:</i></p> <ul style="list-style-type: none"> – основные способы сочетаемости лексических единиц и основные словообразовательные модели; – русские эквиваленты основных слов и выражений речи в процессе межличностного и межкультурного взаимодействия. <p><i>Умеет:</i></p> <ul style="list-style-type: none"> – вести речевую деятельность применительно к сфере бытовой и профессиональной коммуникации. <p><i>Владеет:</i></p> <ul style="list-style-type: none"> – иностранным языком на уровне межличностного и межкультурного общения, навыками и умениями речевой деятельности применительно к сфере бытовой и профессиональной коммуникации, основами публичной речи. 	<p>Оценка за контрольную работу № 3 (3 семестр)</p> <p>Оценка за реферат (3 семестр)</p> <p>Оценка за выполнение практических работ (3 семестр)</p>
<p>Раздел 4. Особенности языка специальности.</p>	<p><i>Знает:</i></p> <ul style="list-style-type: none"> – русские эквиваленты основных слов и выражений речи в процессе межличностного и межкультурного взаимодействия; – основные приемы и методы реферирования и аннотирования литературы; – пассивную и активную лексику, в том числе общенаучную и специальную терминологию, необходимую для работы над типовыми текстами; – приемы работы с оригинальной литературой на иностранном языке. <p><i>Умеет:</i></p> <ul style="list-style-type: none"> – работать с оригинальной литературой на иностранном языке; – работать со словарем; – вести переписку на изучаемом языке с целью межличностного и межкультурного взаимодействия. <p><i>Владеет:</i></p> <ul style="list-style-type: none"> – иностранным языком на уровне межличностного и межкультурного общения, навыками и умениями речевой деятельности применительно к сфере бытовой и профессиональной коммуникации, 	<p>Оценка за контрольную работу № 4 (4 семестр)</p> <p>Оценка за реферат (4 семестр)</p> <p>Оценка за <i>экзамен</i></p>

	основами публичной речи; – основами реферирования и аннотирования литературы на изучаемом иностранном языке.	
--	---	--

13. ОСОБЕННОСТИ ОРГАНИЗАЦИИ ОБРАЗОВАТЕЛЬНОГО ПРОЦЕССА ДЛЯ ИНВАЛИДОВ И ЛИЦ С ОГРАНИЧЕННЫМИ ВОЗМОЖНОСТЯМИ ЗДОРОВЬЯ

Обучение инвалидов и лиц с ограниченными возможностями здоровья осуществляется в соответствии с:

- Порядком организации и осуществления образовательной деятельности по образовательным программам – программам бакалавриата, программам специалитета, программам магистратуры (Приказ Министерства науки и высшего образования Российской Федерации от 06.04.2021 № 245);

- Положением о порядке организации и осуществления образовательной деятельности по образовательным программам высшего образования – программам бакалавриата, программам специалитета, программам магистратуры в РХТУ им. Д.И. Менделеева, принятым решением Ученого совета РХТУ им. Д.И. Менделеева от 30.10.2019, протокол № 3, введенным в действие приказом ректора РХТУ им. Д.И. Менделеева от 14.11.2019 № 646А;

- Методическими рекомендациями по организации образовательного процесса для обучения инвалидов и лиц с ограниченными возможностями здоровья в образовательных организациях высшего образования, в том числе оснащенности образовательного процесса (утверждены заместителем Министра образования и науки РФ А.А. Климовым от 08.04.2014 № АК-44/05вн).

**Дополнения и изменения к рабочей программе дисциплины
«Иностранный язык»**

основной образовательной программы
22.03.01 Материаловедение и технологии материалов
«Материаловедение и технологии наноматериалов и наносистем»

Форма обучения: очная

Номер изменения/ дополнения	Содержание дополнения/изменения	Основание внесения изменения/дополнения
1.		протокол заседания Ученого совета № _____ от «___» _____ 20__ г.
		протокол заседания Ученого совета № _____ от «___» _____ 20__ г.
		протокол заседания Ученого совета № _____ от «___» _____ 20__ г.
		протокол заседания Ученого совета № _____ от «___» _____ 20__ г.
		протокол заседания Ученого совета № _____ от «___» _____ 20__ г.

**Министерство науки и высшего образования Российской Федерации
федеральное государственное бюджетное образовательное учреждение
высшего образования
«Российский химико-технологический университет
имени Д. И. Менделеева»**

«УТВЕРЖДАЮ»

И. о. проректора по учебной работе

_____ С. Н. Филатов

« ____ » _____ 2022 г.

РАБОЧАЯ ПРОГРАММА ДИСЦИПЛИНЫ

«История (история России, всеобщая история)»

**Направление подготовки 22.03.01 «Материаловедение и технологии
материалов»**

Профили подготовки – для всех профилей подготовки

Квалификация «бакалавр»

РАССМОТРЕНО И ОДОБРЕНО
на заседании Методической комиссии
РХТУ им. Д. И. Менделеева
« ____ » _____ 2022 г.

Председатель _____ Н. А. Макаров

Москва 2022

Программа составлена зав. кафедрой истории и политологии, доктором исторических наук, доцентом Селивёрстовой Н. М.

Программа рассмотрена и одобрена на заседании кафедры истории и политологии РХТУ им. Д. И. Менделеева «19» апреля 2022 г., протокол №8

1. ЦЕЛЬ И ЗАДАЧИ ДИСЦИПЛИНЫ

Программа составлена в соответствии с требованиями Федерального государственного образовательного стандарта высшего образования – бакалавриат по направлению подготовки **22.03.01 – «Материаловедение и технологии материалов»** (ФГОС ВО), рекомендациями методической комиссии и накопленным опытом преподавания дисциплины кафедрой **истории и политологии** РХТУ им. Д.И. Менделеева. Программа рассчитана на изучение дисциплины в течение I семестра.

Дисциплина **«История (история России, всеобщая история)»** относится к обязательной части 1 блока дисциплин учебного плана (Б1.О.02). Программа дисциплины предполагает, что обучающиеся имеют теоретическую и практическую подготовку в области истории.

Цель дисциплины «История» (история России, всеобщая история): формирование у студентов целостного представления об историческом прошлом России, ее месте во всемирно-историческом процессе.

Задачи дисциплины заключаются в приобретении следующих знаний, развитии умений и навыков личности:

- понимание гражданственности и патриотизма как преданности своему Отечеству, стремления своими действиями служить его интересам, в т.ч. и защите национальных интересов России;
- знание движущих сил и закономерностей исторического процесса; места человека в историческом процессе, политической организации общества;
- введение студентов в круг исторических проблем, связанных с областью будущей профессиональной деятельности;
- навыки исторической аналитики: способность на основе исторического анализа и проблемного подхода преобразовывать информацию в знание, осмысливать процессы, события и явления в России и мировом сообществе в их динамике и взаимосвязи, руководствуясь принципами научной объективности и историзма.

Дисциплина **«История (история России, всеобщая история)»** преподается в I семестре. Контроль успеваемости студентов ведется по принятой в университете рейтинговой системе.

Рабочая программа дисциплины может быть реализована с применением электронных образовательных технологий и электронного обучения полностью или частично.

2. ТРЕБОВАНИЯ К РЕЗУЛЬТАТАМ ОСВОЕНИЯ ДИСЦИПЛИНЫ

Изучение дисциплины направлено на приобретение следующих **универсальных компетенций и индикаторов их достижения:**

Наименование категории (группы) УК	Код и наименование УК	Код и наименование индикатора достижения УК
Межкультурное взаимодействие	УК-5. Способен воспринимать межкультурное разнообразие общества в социально-	УК-5.1. Владеет информацией о разнообразии общества в социально-историческом, этическом и философском контекстах; УК-5.2. Объективно оценивает разнообразие культур и выявляет их индивидуальные особенности;

	историческом, этическом и философском контекстах.	УК-5.3. Воспринимает межкультурное разнообразие общества в социально-историческом, этическом и философском контекстах.
--	---	---

В результате изучения дисциплины студент бакалавриата должен:

Знать:

- основные направления, проблемы и методы исторической науки;
- основные этапы и ключевые события истории России и мира; особенности развития российского государства, выдающихся деятелей отечественной и всеобщей истории.

Уметь:

- соотносить общие исторические процессы и отдельные факты; выявлять существенные черты исторических процессов, явлений и событий; анализировать социально-значимые проблемы;
- формулировать и аргументировано отстаивать собственную позицию по различным проблемам истории.

Владеть:

- представлениями об истории как науке, ее месте в системе гуманитарного знания;
- представлениями об основных этапах в истории человечества и их хронологии;
- категориально-понятийным аппаратом изучаемой дисциплины;
- навыками анализа исторических источников.

3. ОБЪЕМ ДИСЦИПЛИНЫ И ВИДЫ УЧЕБНОЙ РАБОТЫ

Вид учебной работы	Объем дисциплины		
	ЗЕ	Акад. ч.	Астр. ч.
Общая трудоемкость дисциплины	4	144	108
Контактная работа – аудиторные занятия:	1,3	48	36
в том числе в форме практической подготовки (при наличии)	-	-	-
Лекции	0,9	32	24
в том числе в форме практической подготовки (при наличии)	-	-	-
Практические занятия (ПЗ)	0,4	16	12
в том числе в форме практической подготовки (при наличии)	-	-	-
Самостоятельная работа	1,7	60	45
Контактная самостоятельная работа (АттК из УП для зач / зач с оц.)	1,7		
Самостоятельное изучение разделов дисциплины (или другие виды самостоятельной работы)		60	45
Вид контроля:			
Экзамен	1	36	27
Контактная работа – промежуточная аттестация	1	0,4	0,3
Подготовка к экзамену.		35,6	26,7
Вид итогового контроля:	Экзамен		

4. СОДЕРЖАНИЕ ДИСЦИПЛИНЫ

4.1. Разделы дисциплины и виды занятий

№ п/п	Раздел дисциплины	Академ. часов								
		Всего	в т.ч. в форме пр. подг. (при наличии)	Лекции	в т.ч. в форме пр. подг. (при наличии)	Прак. зан.	в т.ч. в форме пр. подг. (при наличии)	Лаб. работы	в т.ч. в форме пр. подг. (при наличии)	Сам. работа
1.	Раздел 1. История в системе социально-гуманитарных наук. Основы методологии исторической науки. Особенности становления государственности в России по сравнению с европейскими раннесредневековыми государствами.	33	-	10	-	5	-	-	-	18
1.1	Место истории в системе наук. Древнейшее прошлое человечества и первые цивилизации. История в системе социально-гуманитарных наук. Основы методологии исторической науки. Первобытная эпоха человечества. Этногенез. Образование государств.	12	-	4	-	2	-	-	-	6
1.2	Средние века. Раннее Средневековье в Европе и Древней Руси. Период политической раздробленности в русских землях и Европе. Становление централизованных государств	10,5	-	3	-	1,5	-	-	-	6

1.3	Новое время. Новое время в Европе. Россия в середине XVI–XVII вв.	10,5	-	3	-	1,5	-	-	-	6
2.	Раздел 2. От Нового к Новейшему времени. Российская империя в XVIII — начале XX в.	33	-	10	-	5	-	-	-	18
2.1	XVIII век – век модернизации и просвещения. Век Просвещения в Европе и России.	10,5	-	3	-	1,5	-	-	-	6
2.2	XIX столетие. Россия и мир в XIX в.	10,5	-	3	-	1,5	-	-	-	6
2.3	Россия и мир на рубеже веков: кризисы развития. Начало XX века: от экономического кризиса к Первой мировой войне.	12	-	4	-	2	-	-	-	6
3.	Раздел 3. Всемирно-исторический процесс и XX век. От советского государства к современной России. Основные тенденции мирового развития на современном этапе.	42	-	12	-	6	-	-	-	24
3.1	Начало новейшего времени. Революция в России 1917 г. Формирование и сущность советского строя.	12	-	4	-	2	-	-	-	6
3.2	Вторая мировая войне. Великая Отечественная война: «Без срока давности».	16	-	4	-	2	-	-	-	10
3.3.	СССР и мир с послевоенного периода до 1991 г.	6	-	2	-	-	-	-	-	4
3.4.	Основные тенденции мирового развития на современном этапе. Становление новой российской государственности (с 1991- по наст. время).	8	-	2	-	2	-	-	-	4

ИТОГО	108	-	32	-	16	-	-	-	60
Экзамен	36								
ИТОГО	144								

4.2 Содержание разделов дисциплины

Раздел 1. История в системе социально-гуманитарных наук. Основы методологии исторической науки. Особенности становления государственности в России по сравнению с европейскими раннесредневековыми государствами.

1. 1. **Место истории в системе наук. Древнейшее прошлое человечества и первые цивилизации.** Предмет исторической науки. Роль теории в познании прошлого. Сущность, формы, функции исторического знания. Понятие исторического источника, классификация исторических источников. История России – неотъемлемая часть всемирной истории; общее и особенное в историческом развитии.

Антропогенез. Неолитическая революция. Социальный строй. Разложение первобытной общины. Цивилизации Древнего Востока. Государства античности. Народы и древнейшие государства на территории России. Этногенез славян. Великое Переселение народов в III–IV вв.

Традиционные формы социальной организации европейских народов в догосударственный период. Возникновение раннесредневековой государственности в Европе.

Этнокультурные и социально-политические процессы становления российской государственности. Начало российской государственности. Древняя Русь. Принятие христианства.

1.2. **Средние века.** Место средневековья во всемирно-историческом процессе. Русские земли в XII–XIII вв. Монголо-татарское нашествие на Русь. Экспансия в западные и северо-западные русские земли. Великое княжество литовское и Русское государство.

Складывание основ национальных государств в Западной Европе. Образование Российского государства, его историческое значение.

1.3. **Новое время.** У истоков Нового времени. Особенности сословно-представительной монархии в Европе и России. Начало XVII века – эпоха всеобщего европейского кризиса. Россия в XVI в. - XVII вв. Синхронность кризисных ситуаций в разных странах. «Смутное время» в России.

Генезис капитализма. Его формы и сосуществование с элементами феодализма. Особенности различных регионов Европы. Формирование мирового рынка. Подъем мануфактурного производства. Формирование внутренних рынков.

Генезис самодержавия в России. «Второе издание» крепостничества – Соборное уложение 1649 г. и юридическое оформление крепостного права. Секуляризация русской культуры.

Раздел 2. От Нового к Новейшему времени. Российская империя в XVIII — начале XX в.

2.1. **XVIII век – век модернизации и просвещения.** Идеи и социально-политические истоки Просвещения. Основные черты просветительской идеологии: человек и государство, «естественное право», этика. Идея прогресса как господствующее течение в общественной мысли.

Реформы Петра I как первая попытка модернизации страны, её особенности. Формирование Российской империи. Основные направления «европеизации» страны. Эволюция социальной структуры общества. Дальнейшее расширение границ Российской империи. Россия в эпоху просвещенного абсолютизма. Россия и Европа в XVIII веке. Изменения в международном положении Российской империи.

2.2. **XIX столетие.** Промышленный переворот в Европе и России: общее и особенное. Важнейшие условия перехода России к индустриальному обществу – решение крестьянского вопроса и ограничение самодержавия. Длительность,

непоследовательность, цикличность процесса буржуазного реформирования. Европейская революция 1848–1849 гг. Итоги, значение, исторические последствия.

Роль субъективного фактора в преодолении отставания. Реформы XIX века, их значение. Общественные движения в XIX веке.

2.3. Россия и мир на рубеже веков: кризисы развития. Общие итоги российской модернизации к началу XX века.

Соотношение политических сил в России в начале XX века. Нарастание кризиса самодержавия. Первая российская революция. Образование политических партий. Государственная дума начала XX века как первый опыт российского парламентаризма. Столыпинская аграрная реформа. Первая мировая война и участие в ней России. Февральская революция 1917г. и коренные изменения в политической жизни страны.

Раздел 3. Всемирно-исторический процесс и XX век. От советского государства к современной России. Основные тенденции мирового развития на современном этапе.

3. 1. Начало новейшего времени. Формирование и сущность советского строя. Марксизм как идеологическая основа революционных преобразований и российские реалии. Подготовка и победа Октябрьского вооруженного восстания в Петрограде. II Всероссийский съезд Советов и его решения. Экономическая и социальная политика большевиков.

Итоги первой мировой войны. Версальская система международных отношений.

Гражданская война и иностранная интервенция. Судьба и значение НЭПа. Утверждение однопартийной политической системы. Образование СССР. Политическая борьба в партии и государстве. СССР в годы первых пятилеток (конец 20-х гг. – 30-е гг.).

Мировой экономический кризис 1929–1933 гг. и варианты выхода из него. Тоталитаризм в Европе. Формирование режима личной власти Сталина и командно-административной системы управления государством. Конституция СССР 1936 г. Внешняя политика СССР в 20-30-е гг. Деятельность Коминтерна.

3.2. Вторая мировая война. Великая Отечественная война: «Без срока давности». Москва и Московская область в годы Великой Отечественной войны. Основные этапы Великой Отечественной войны. Коренной перелом в ходе войны.

Советский тыл в годы войны. Борьба в тылу врага. Партизанское движение. Человеческие и материальные потери в ход войны.

Решающий вклад Советского Союза в разгром фашизма. Нюрнбергский процесс над нацистскими военными преступниками. Хабаровский процесс.

3. 3. СССР и мир с послевоенного периода до 1991 г. Изменение соотношения сил в мире после второй мировой войны. Начало «холодной войны». «Доктрина Трумэна» и «План Маршалла». Формирование биполярного мира. Взаимоотношения со странами «народной демократии». Создание Совета экономической взаимопомощи. Конфликт с Югославией. Организация Североатлантического договора (НАТО). Создание Организации Варшавского договора. Война в Корее. Трудности послевоенного развития СССР. Ужесточение политического режима и идеологического контроля. Попытки обновления «государственного социализма». XX съезд КПСС и осуждение культа личности Сталина. «Оттепель» в духовной сфере.

Экономические реформы середины 60-х годов, причины их незавершенности. «Государство благоденствия». IV и V Республика во Франции. Образование и Развитие ФРГ. «Экономическое чудо» Японии. Распад колониальной системы. Неоконсерватизм Великобритании. Рейгономика в США.

Нарастание кризисных явлений в советском обществе в 70-е – середине 80-х годов. Новая Конституция СССР. Концепция «развитого социализма». Внешняя политика СССР в конце 60-х начале 80-х гг.: от разрядки к обострению международной обстановки.

«Перестройка»: сущность, цели, задачи, основные этапы, результаты. Распад СССР. Образование СНГ.

3.4. **Основные тенденции мирового развития на современном этапе.**
Становление новой российской государственности (с 1991- по настоящее время).
Либеральная концепция российских реформ: переход к рынку, формирование гражданского общества и правового государства. «Шоковая терапия» экономических реформ в начале 90-х годов. Конституция Российской Федерации 1993г.
Международные отношения. Политические партии и общественные движения России на современном этапе. Россия на пути модернизации. Россия в системе мировой экономики и международных связей. Мировой экономический кризис 2008–2011 гг. Новые геополитические реалии в мире и их влияние на внешнюю политику Российской Федерации. Глобальные проблемы современности.

5. СООТВЕТСТВИЕ СОДЕРЖАНИЯ ТРЕБОВАНИЯМ К РЕЗУЛЬТАТАМ ОСВОЕНИЯ ДИСЦИПЛИНЫ

№	В результате освоения дисциплины студент должен:	Раздел 1	Раздел 2	Раздел 3
Знать:				
1	- основные направления, проблемы и методы исторической науки;	+	+	+
2	– основные этапы и ключевые события истории России и мира;	+	+	+
3	– особенности развития российского государства, выдающихся деятелей отечественной и всеобщей истории.	+	+	+
Уметь:				
4	– соотносить общие исторические процессы и отдельные факты; выявлять существенные черты исторических процессов, явлений и событий; анализировать социально-значимые проблемы;	+	+	+
5	– формулировать и аргументировано отстаивать собственную позицию по различным проблемам истории.	+	+	+
Владеть:				
6	– представлениями об истории как науке, ее месте в системе гуманитарного знания;	+		
7	– представлениями об основных этапах в истории человечества и их хронологии;	+	+	+
8	– категориально-понятийным аппаратом изучаемой дисциплины;	+	+	+
9	– навыками анализа исторических источников.	+	+	+
10	УК-5. Способен воспринимать межкультурное разнообразие общества в социально-историческом, этическом и философском контекстах	УК-5.1. Владеет информацией о разнообразии общества в социально-историческом, этическом и философском контекстах;		
11		УК-5.2. Объективно оценивает разнообразие культур и выявляет их индивидуальные особенности;		
12		УК-5.3. Воспринимает межкультурное разнообразие общества в социально-историческом, этическом и философском контекстах.		

6. ПРАКТИЧЕСКИЕ И ЛАБОРАТОРНЫЕ ЗАНЯТИЯ

6.1. Практические занятия

№ п/п	№ модуля дисциплины	Темы практических занятий	Часы
1	1	1. История как наука. Раннесредневековые государства в Европе и Древняя Русь.	2
2	1	2. Период политической раздробленности. Складывание национальных государств в Европе и Русское централизованное государство.	2
3	1	3. Новое время и его основные черты. Россия в середине XVI–XVII вв.	2
4	2	4. Эпоха Просвещения: идеология и практика. Великая Французская революция. Российская империя в XVIII веке.	2
5	2	5. Россия и мир в XIX веке. Россия и мир на рубеже веков: неравномерность и противоречивость развития. Первая мировая война.	2
6	3	6. Начало новейшего времени. Революция в России 1917 г. Версальская система. Формирование советского строя. Мировой экономический кризис 1929–1933 гг. и варианты выхода из него.	2
7	3	7. Вторая мировая война. Великая Отечественная война: «Без срока давности». СССР и мир в послевоенный период.	2
8	3	8. Основные тенденции мирового развития на современном этапе. Становление новой российской государственности (с 1991- по наст. время).	2

7. САМОСТОЯТЕЛЬНАЯ РАБОТА

Самостоятельная работа проводится с целью углубления знаний по дисциплине и предусматривает:

- подготовку к выполнению контрольных работ по материалу лекционного курса;
- подготовку учебного материала к практическим занятиям;
- изучение рекомендованной литературы и работу с электронно-библиотечными системами.
- подготовку к сдаче *экзамена* в 1 семестре по дисциплине.

Планирование времени на самостоятельную работу, необходимого на изучение дисциплины, студентам лучше всего осуществлять на весь период изучения, предусматривая при этом регулярное повторение пройденного материала. Материал, законспектированный на лекциях, необходимо регулярно дополнять сведениями из литературных источников, представленных в рабочей программе. При работе с указанными источниками рекомендуется составлять краткий конспект материала, с обязательным фиксированием библиографических данных источника.

8. ПРИМЕРЫ ОЦЕНОЧНЫХ СРЕДСТВ ДЛЯ КОНТРОЛЯ ОСВОЕНИЯ ДИСЦИПЛИНЫ

Совокупная оценка по дисциплине складывается из оценок за выполнение трех контрольных работ (первая и вторая контрольная работа с максимальной оценкой 10 баллов, третья итоговая контрольная работа с максимальной оценкой 20 баллов), реферата (максимальная оценка 20 баллов), и итогового контроля в форме экзамена (максимальная оценка 40 баллов).

8.1. Примерная тематика реферативно-аналитической работы. Максимальная оценка реферата – 20 баллов.

1. Государства Древнего Востока: общее и особенное.
2. Археологические памятники Древнего Египта
3. Города-полисы Древней Греции: сравнительная характеристика Спарты и Афин.
4. Причины падения Древнего Рима.
5. Древнерусское государство в оценках современных историков.
6. «Русская правда» – старейший законодательный памятник Древней Руси в сравнении с «Салической правдой».
7. История принятия христианства на Руси.
8. Империя Карла Великого и её наследство.
9. Походы викингов в истории Западной Европы.
10. Крестовые походы и их место в мировой истории.
11. Проблемы истории средневекового города в Европе.
12. Возникновение самостоятельных русских княжеств в XII-XIII вв.
13. Феодалная раздробленность на Руси и выбор путей развития.
14. Русь в XIII веке между Востоком и Западом.
15. Альбигойские войны и их последствия.
16. Загадка Тамплиеров и «проклятые короли».
17. Московская Русь и Золотая Орда в XIV-XV вв.: проблемы взаимовлияния.
18. Институт королевской власти в средние века.
19. Политическое значение Куликовской битвы.
20. Особенности возникновения и развития Московского государства.
21. Великие географические открытия – начало всемирной истории.
22. Эпоха Ивана Грозного.
23. Основные черты ментальности средневекового человека.
24. Итальянское Возрождение в портретах его деятелей.
25. «Смутное время» в России. Кризис власти и возможные альтернативы развития.
26. Царь Алексей Михайлович и его время.
27. Церковная реформа Никона и ее последствия.
28. Английская буржуазная революция.
29. Генрих IV и Нантский эдикт.
30. Оливер Кромвель и его судьба.
31. Людовик XIV – Король-солнце и суверен Франции.
32. Крепостное право в России и его роль в историческом развитии страны.
33. Северная война 1700–1721 гг.: причины, ход, итоги.
34. Петр I как историческая личность.
35. Культура, быт, просвещение в первой четверти XVIII в.
36. Роль гвардии в период дворцовых переворотов.
37. Политический портрет Екатерины II.
38. Модель «просвещенного абсолютизма» в России и Европе.

39. Внешняя политика России во второй половине XVIII в.
40. Великая Французская революция и её историческое значение.
41. Термидорианский переворот. Проблема сущности термидорианского режима. Директория и ее кризис.
42. Наполеоновские войны, их итоги.
43. Александр I. Политический портрет.
44. М. М. Сперанский – судьба реформатора в России.
45. Декабрист в повседневной жизни. (Очерк социальной психологии декабризма).
46. Гроза двенадцатого года.
47. Политический портрет Николая I.
48. Люди и идеи 30-40-х годов XIX в.
49. Подготовка крестьянской реформы: борьба старого и нового.
50. Первая индустриальная революция и её итоги.
51. Гражданская война в США и её значение.
52. Народничество, его история и судьба в России.
53. Европейские буржуазные революции XIX в.: общее и особенное.
54. Объединение Италии: два пути, две модели.
55. Николай II и его окружение.
56. Революция 1905–1907 гг.
57. Трагедия Парижской Коммуны.
58. Политические партии России в революции 1905–1907 гг. (по выбору).
59. Международное рабочее движение в начале XX века.
60. Столыпинские реформы и их результаты.
61. Самодержавие и Государственная дума (I, II, III, IV).
62. Первая мировая война: причины и следствия.
63. Первая мировая война и революционное движение.
64. Февральская буржуазно-демократическая революция в России и ее значение.
65. Политические партии России в Февральской революции.
66. Мятеж генерала Л. Корнилова и его последствия.
67. Исторические альтернативы России осенью 1917 г.
68. Октябрьская революция: замысел и реальность.
69. Учредительное собрание в России и крах парламентской альтернативы.
70. Гражданская война и иностранная интервенция: причины и основные этапы.
71. Красный и белый террор.
72. Итоги гражданской войны и ее влияние на дальнейшее развитие страны.
73. Политика «военного коммунизма», ее сущность и последствия.
74. Программа В. Вильсона и создание Лиги наций.
75. Революционное движение в Европе в 1918 - начале 1920-х гг.
76. Идейная и политическая борьба в 20-е годы XX века по вопросам развития страны.
77. НЭП как альтернатива «военному коммунизму».
78. Формирование СССР.
79. «Новый курс» президента Рузвельта.
80. Международное положение СССР в 20–30 годы.
81. Политический портрет И. В. Сталина.
82. Великая Отечественная война 1941–1945 гг. в истории моей семьи.
83. Военные преступления нацистов и их пособников против мирных жителей на оккупированной территории города, села, района, региона в годы Великой Отечественной войны 1941–1945 годов
84. Мемориалы и музеи Великой Отечественной войны 1941–1945 гг. как память о геноциде мирных советских граждан.
85. Произведения музыкального, изобразительного, драматического и (или) кинематографического искусства как память о жертвах геноцида мирных советских

- граждан в годы Великой Отечественной войны 1941–1945 гг.
86. Деятельность поисковых отрядов и волонтерских организаций и участие молодежи в мероприятиях по сохранению и увековечению памяти о Великой Отечественной войне 1941–1945 гг.
 87. Итоги и уроки второй мировой войны.
 88. «Холодная война»: причины и последствия.
 89. Успехи и трудности развития советской химической науки в 50–80 гг. XX в.
 90. Политический портрет Н. С. Хрущева.
 91. Место хрущевской «оттепели» в последующей истории страны.
 92. Власть и общество в 1964–1984 гг.
 93. Экономический кризис 1974–1975 гг. и его влияние на развитие западной цивилизации
 94. Экономика и политика в СССР в условиях нарастания в стране кризисной ситуации (70-е – начало 80-х гг. XX в.).
 95. Распад СССР.
 96. Интеграционные процессы в современном мире.
 97. Страны Азии в конце XX начале XXI вв.
 98. Западная Европа в конце XX века.
 99. Псевдоистория на постсоветском пространстве: пример критики.
 100. Место России в современном мире.

8.2. Примеры контрольных вопросов для текущего контроля освоения дисциплины

Для текущего контроля предусмотрено 3 контрольные работы (по одной контрольной работе по каждому разделу). Контрольные работы (тестовые задания) по курсу проводятся по результатам изучения 1 и 2 разделов. По итогам изучения 3 раздела проводится итоговая самостоятельная письменная работа. Максимальная оценка за 1 и 2 контрольную работу – 10 баллов по одному баллу за каждый правильный вопрос, за 3 итоговую работу – 20 баллов, по два балла за вопрос.

Раздел 1. Примеры вопросов к контрольной работе № 1. Контрольная работа содержит 10 вопросов, по 1 баллу за вопрос.

1. Предметом научного познания истории является:
 - а) политическая сфера в жизни общества;
 - б) экономическая сфера;
 - в) жизнь общества в целом;
 - г) духовная жизнь общества.

2. Основоположником истории, согласно традиции, считается:
 - а) Геродот;
 - б) Гесиод;
 - в) Фукидид;
 - г) Цицерон.

3. Научная дисциплина, которая изучает процесс развития исторического знания, называется:
 - а) источниковедение;
 - б) историография;
 - в) археология;
 - г) палеография.

4. Установите соответствие между исторической дисциплиной и вещественными источниками, которые эта дисциплина изучает:

- а) нумизматика; 1) ордена, медали;
- б) сфрагистика; 2) монеты;
- в) фалеристика; 3) бумажные деньги;
- г) бонистика. 4) печати.

5. Какой из перечисленных ниже типов относится к *Homo sapiens*?

- а) питекантроп;
- б) австралопитек;
- в) синантроп;
- г) кроманьонец.

6. Историко-генетический метод изучения истории заключается в:

- а) Классификации исторических явлений, событий, объектов;
- б) Описание исторических событий и явлений;
- в) Сопоставлении исторических объектов в пространстве и во времени;
- г) Раскрытии изменения явления в процессе его исторического движения.

7. Большую роль в разработке цивилизационного подхода сыграли:

- а) К. Маркс и Ф. Энгельс;
- б) Г. В. Плеханов и В. Засулич;
- в) Н. М. Карамзин и С. М. Соловьев;
- г) Н. Я. Данилевский и А. Тойнби

8. Небольшие самостоятельные государства в Древней Греции назывались:

- а) полисами;
- б) метрополиями;
- в) колониями;
- г) провинциями.

9. Назовите характерные черты античных государств:

- а) небольшая роль частной собственности;
- б) приоритет права, политическая защищенность граждан;
- в) сосуществование частной и государственной форм собственности;
- г) большое значение торговли.

10. На рубеже IV–III тыс. до н. э.:

- а) возникли первые цивилизации;
- б) началась неолитическая революция;
- в) появился человек современного вида;
- г) зародилась религия.

11. Когда произошло основание Рима:

- а) 753 г. до н. э.;
- б) 146 г. до н. э.;
- в) 74 г. до н. э.;
- г) 30 г. до н. э.

12. Укажите характерные черты древневосточных цивилизаций:

- а) коллективизм;
- б) большая роль частной собственности;

- в) преобладание рационального мышления;
- г) наличие сильного административно-бюрократического аппарата управления.

13. В отрывке из документа: «Умирая, он разделил государство между двумя своими сыновьями: Аркадию отдал Восточную или Византийскую, половину, а Гонорию – Западную или собственно римскую. С того времени эти половины уже больше не соединились» – речь идет о событиях:

- а) 753 г. до н. э.;
- б) 27 г. до н. э.;
- в) 395 г. н. э.;
- г) 476 г. н. э.

14. Кто такие лангобарды?

- а) коренные жители Апеннинского полуострова;
- б) германский народ, который в VI в. вытеснил из Италии остготов;
- в) воины личной гвардии Карла Великого;
- г) гвардейцы Папы Римского.

15. Что из перечисленного было одним из результатов крещения Руси?

- а) княжеские усобицы;
- б) распространение грамотности;
- в) возникновение феодальной собственности на землю;
- г) набеги кочевников на русские земли.

16. Как назывался древнейший летописный свод, ставший основным источником изучения Древней Руси?

- а) Русская правда;
- б) Повесть временных лет;
- в) Слово о полку Игореве;
- г) Слово о законе и благодати.

17. Карл Великий был:

- а) императором Франкского государства;
- б) королем Англии;
- в) императором Западной Римской империи;
- г) Византийским императором.

18. Как назывался вооруженный отряд при князе в Древней Руси, участвовавший в войнах, управлении княжеством и личным хозяйством князя?

- а) рекруты б) рядовичи в) стрельцы г) дружина

19. Связывающие феодалов отношения сеньора и вассала отношения назывались:

- а) феодализмом;
- б) кумовством;
- в) системой вассалитета;
- г) системой земледелия.

20. Лествичный порядок передачи престола:

- а) передача престола к старшему в роду, т. е. от брата к брату;
- б) избрание царя на престол Боярской думой;
- в) назначение самим императором своего наследника исходя из интересов государства;
- г) передача престола младшему сыну.

21. Первое сражение с монголами, в котором участвовали русские князья, произошло:
- а) на реке Калка;
 - б) при взятии Рязани;
 - в) при взятии Киева;
 - г) на реке Вожа.

22. Расположите события в хронологической последовательности:

- 1) крещение Руси;
- 2) Любечский съезд;
- 3) княжение Владимира Мономаха;
- 4) призвание варягов;
- 5) объединение Киева и Новгорода;
- 6) восстание древлян;
- 7) начало создания «Русской Правды».

23. Установите соответствие.

- 1) издание «Русской Правды»
- 2) установление «уроков» и «погостов»
- 3) призвание Рюрика
- 4) Любечский съезд
- а) образование государства
- б) начало кодификации древнерусского права
- в) упорядочение системы сбора дани
- г) начало распада Древнерусского государства

24. Установите соответствие.

- 1) игумен
- 2) патриарх
- 3) митрополит
- 4) монах
- а) высший титул главы самостоятельной (автокефальной) православной церкви
- б) глава русской церкви до 1589 г.
- в) представитель духовенства, в соответствии с обетом ведущий аскетический образ жизни
- г) настоятель православного монастыря

25. Установите соответствие.

- 1) монотеизм
- 2) иудаизм
- 3) ислам
- 4) католицизм
- 5) политеизм
- 6) православие
- 7) христианство
- а) вера в несколько божеств
- б) направление в христианстве, сформировавшееся на территории Западной Римской империи
- в) представление о единственности Бога
- г) религия, основанная на жизни и учении Иисуса Христа, возникшая в I в.
- д) направление в христианстве, сформировавшееся на территории Восточной Римской империи (Византии)

- е) монотеистическая религия, основанная пророком Мухаммедом в VII в.
- ж) религия евреев, древнейшая монотеистическая религия.

26. Соотнесите князя и данную ему в «Повести временных лет» характеристику:

- а) Святослав Игоревич;
- б) Владимир Святославович;
- в) Ярослав Мудрый

1) «...и быстрым был, словно пардус, и много воевал. В походах же не возил за собою ни возов, ни котлов, не варил мяса, но, тонко нарезав конину... и зажарив на углях, так ел; не имел он шатра, но спал, постилая потник с седлом в головах... И посылал в иные земли со словами: “Иду на вы!”»

2) «И стала при нем вера христианская плодиться и расширяться... и монастыри появляться... и к книгам имел пристрастие, читая их часто и ночью, и днем... посеял книжные слова в сердца верующих людей, а мы пожинаем, учение принимая книжное.»

3) «Был он такой же женолюбец, как и Соломон, ибо говорят, что у Соломона было семьсот жен и триста наложниц. Мудр он был, а в конце концов погиб. Этот же был невежда, а под конец обрел себе вечное спасение.»

27. Что из названного относилось к причинам политической раздробленности на Руси?

- а) распространение языческих верований;
- б) установление вечевых порядков все всех русских землях;
- в) стремление удельных князей к независимости от Киева;
- г) татаро-монгольское нашествие.

28. Следствием наступления раздробленности на Руси было:

- а) ослабление способности противостоять внешним угрозам;
- б) прекращение княжеских междоусобиц;
- в) падение уровня культурного развития;
- г) укрепление Киевского княжества.

29. Право феодала собирать налоги с подвластного населения и судить его свидетельствовало о:

- а) наступлении периода феодальной раздробленности;
- б) создании централизованного государства;
- в) развитии товарно-денежных отношений;
- г) формировании правового государства.

30. Установите соответствие между именами правителей и событиями, связанными с их княжением:

Имена:

- а) князь Ярослав Мудрый;
- б) князь Владимир Мономах;
- в) княгиня Ольга;
- г) князь Святослав;
- д) князь Владимир Святославович.

События:

- 1) принятие христианства в качестве государственной религии;
- 2) установление погостов и уроков;
- 3) победа над Волжской Булгарией, Хазарским каганатом, походы в Дунайскую Болгарию;
- 4) начало составления Русской Правды;

5) разгром половцев.

31. Законодательная власть в древнем Новгороде принадлежала:

- а) вечу;
- б) князю;
- в) посаднику;
- г) новгородскому архиепископу.

32. Расположите в правильном порядке ступени феодально-иерархической лестницы:

- а) рыцари;
- б) герцоги и графы;
- в) король;
- г) бароны.

33. Имя Евпатия Коловрата связано с событием:

- а) С нашествием Батыя на Рязанскую землю;
- б) С битвой на р. Нева;
- в) Со строительством Успенского собора;
- г) С борьбой новгородского дворянства с князем.

34. Ранее других произошло событие:

- а) первое упоминание о Москве в летописях;
- б) Ледовое побоище;
- в) начало создания «Русской правды»;
- г) походы Святослава.

35. Одной из причин поражения Руси в борьбе с монголо-татарами в XIII в. было:

- а) создание военного союза между ордынцами и немецкими рыцарями;
- б) военная и политическая разобщенность русских земель;
- в) начало проведения военной реформы в русских землях;
- г) союз монголо-татар с половецкими ханами.

36. Установите соответствие между терминами и их определениями:

Термины:

- а) местничество;
- б) поместье;
- в) баскаки;
- г) удел.

Определения:

- 1) территория, выделенная во владение одному из младших членов княжеского рода;
- 2) порядок назначения на государственные должности в соответствии со степенью знатности рода;
- 3) форма феодальной земельной собственности, родовое имение, передававшееся от отца к сыну;
- 4) представители монгольского хана на завоеванных территориях;
- 5) условная форма феодального землевладения, предоставляемая за службу, первоначально без права наследования.

37. Политическая зависимость русских земель от Орды заключалась в

- а) насаждении язычества в русских землях;
- б) раздаче ханом ярлыков на княжение русскими князьями;

- в) включении русских княжеств в состав Золотой Орды;
- г) управлении русскими землями ордынскими наместниками.

38. «Ордынской тягостью» на Руси называли:

- а) ежегодные подарки хану и его окружению;
- б) «выходом»;
- в) частые набеги мелких монгольских отрядов на Русь за добычей;
- г) «десятиной».

39. Установите правильную последовательность событий:

- а) борьба городов за независимость с сеньором;
- б) отделение ремесла от сельского хозяйства;
- в) рост городского населения;
- г) городское самоуправление.

40. Первую перепись населения Руси провели:

- а) варяжские князья;
- б) московские князья;
- в) монголо-татарские численники;
- г) киевские князья.

41. Установите соответствие между терминами и их определениями:

- | | |
|---------------|--|
| а) посадник; | 1) съезд монгольской знати; |
| б) численник; | 2) выборная должность в Новгороде; |
| в) выход; | 3) ханский переписчик населения; |
| г) курултай; | 4) регулярная дань Руси Золотой Орде; |
| | 5) собрание жителей городов, покоренных Ордой. |

42. Родоначальником Московского княжества был:

- а) Александр Невский;
- б) Даниил Александрович;
- в) Иван Калита;
- г) Дмитрий Донской.

43. Основным соперником Московского княжества в борьбе за объединение русских земель в XIV в. было:

- а) Рязанское княжество;
- б) Тверское княжество;
- в) Владимирское княжество;
- г) Ярославское княжество.

44. Что из названного позволило Москве стать центром объединения русских земель?

- а) отражение Москвой ударов рыцарей-крестоносцев;
- б) политика, проводимая московскими князьями;
- в) выгодное географическое положение;
- г) отсутствие разрушений в Москве в ходе Батыева нашествия.

45. Москва стала религиозным центром Руси в период правления:

- а) Андрея Боголюбского;
- б) Даниила Александровича;
- в) Ивана Калиты;
- г) Дмитрия Донского.

46. В каком государстве в качестве органа сословного представительства действовали Генеральные штаты?
- а) во Франции;
 - б) в Германии;
 - в) в Англии;
 - г) в Испании.
47. Крестьянское восстание, получившее название «Жакерия», произошло:
- а) во Франции;
 - б) в Италии;
 - в) в Испании;
 - г) в Англии.
48. С именем Мартина Лютера связано:
- а) изобретение книгопечатания;
 - б) начало Реформации в Германии;
 - в) основание ордена иезуитов;
 - г) начало Великих географических открытий.
49. Завершение процесса объединения русских земель вокруг Москвы пришлось на годы правления:
- а) Дмитрия Донского;
 - б) Василия II;
 - в) Ивана III;
 - г) Василия III.
50. Что из названного относится к причинам Смуты?
- а) династический кризис;
 - б) церковный раскол;
 - в) введение подушной подати;
 - г) введение рекрутчины.

Раздел 2. Примеры вопросов к контрольной работе № 2. Контрольная работа содержит 10 вопросов, по 1 баллу за вопрос.

1. Реформа налогообложения в царствование Петра I предполагала...
- а) замену подворного обложения подушной податью;
 - б) передачу земствам права сбора налогов;
 - в) существенное ослабление налогового гнета;
 - г) право помещика произвольно устанавливать размеры подушной подати, взимаемой с его крепостных.
2. Русское дворянство впервые получило свободу от обязательной службы согласно:
- а) Жалованной грамоте дворянству 1785 г.;
 - б) Соборному Уложению 1649 г.;
 - в) Манифесту о вольности дворянской 1762 г.;
 - г) Судебнику Ивана IV 1550 г.
3. Кто из представителей эпохи Просвещения впервые сформулировал «теорию общественного договора» и обосновал учение о «естественных правах» человека?

- а) Шарль де Монтескье;
- б) Джон Локк;
- в) Вольтер;
- г) Адам Смит.

4. Установите хронологическую последовательность следующих событий:

- а) Соборное уложение царя Алексея Михайловича;
- б) «Великое посольство»;
- в) восстание в Москве и убийство Лжедмитрия I;
- г) освобождение Москвы вторым ополчением;
- д) Азовские походы Петра I.

5. Отметьте верные высказывания:

- а) предпосылки петровских реформ сложились в XVII в.;
- б) основным направлением внешней политики рубежа XVII–XVIII вв. было восточное;
- в) протекционизм – это экономическая политика государства, направленная на поддержку национальной экономики;
- г) на протяжении XVIII в. размер повинностей помещичьих крестьян оставался неизменным;
- д) решающую роль в дворцовых переворотах XVIII в. играла гвардия.

6. Промышленный переворот в Англии начался прежде всего в:

- а) машиностроительной промышленности;
- б) металлургической промышленности;
- в) угольной промышленности;
- г) ткацком производстве.

7. Первый президент США:

- а) Оливер Кромвель;
- б) Джордж Вашингтон;
- в) Томас Джефферсон;
- г) Джон Уилкинсон.

8. Какое из изобретений XVIII в. носило имя «Дженни»?

- а) механическая прялка;
- б) летучий ткацкий станок;
- в) механический ткацкий станок;
- г) паровая машина.

9. Установите соответствие между событиями и датами, когда они произошли:

События:

Даты:

- | | |
|--|------------|
| а) создание Сената; | 1. 1720 г. |
| б) основание Московского университета; | 2. 1762 г. |
| в) битва при острове Гренгам; | 3. 1785 г. |
| г) «Манифест о вольности дворянства»; | 4. 1711 г. |
| д) «Жалованная грамота городам». | 5. 1755 г. |

10. «Декларация прав человека и гражданина» была принята:

- а) во время Войны за независимость США;
- б) в ходе революции 1640–1649 гг. в Англии;
- в) во время революции конца XVIII века во Франции;

г) после провозглашения империи Наполеоном I.

11. Расставьте события в хронологическом порядке:

- а) поход на Версаль;
- б) взятие Бастилии;
- в) казнь Людовика XVI;
- г) введение революционного календаря;
- д) расстрел на Марсовом поле.

12. К числу принципов, вошедших в «Декларацию прав человека и гражданина», не относится:

- а) имущественное равенство людей;
- б) наличие у каждого человека естественных и неотъемлемых прав;
- в) правовое равенство людей;
- г) национальный суверенитет.

13. Укажите, какие процессы, мероприятия и события характеризуют внутреннюю политику:

- А) Петра I;
- Б) Екатерины II.

Набор ответов:

- 1. Замена приказов коллегиями;
- 2. Секуляризация церковных земель;
- 3. Деятельность Уложенной комиссии;
- 4. Создание Синода;
- 5. Введение «Табели о рангах»;
- 6. Политика «просвещенного абсолютизма».

14. «Декларация прав человека и гражданина» была принята:

- а) во время Войны за независимость США;
- б) в ходе революции 1640–1649 гг. в Англии;
- в) во время революции конца 18 века во Франции;
- г) после провозглашения империи Наполеоном I.

15. Установите соответствие между именами государственных деятелей и связанными с ними внутривнутриполитическими преобразованиями:

Государственные деятели:

- а) А. Д. Меншиков;
- б) М. М. Сперанский;
- в) П. Д. Киселев;
- г) А. Х. Бенкендорф;
- д) А. А. Аракчеев.

События:

- 1. Создание Государственного совета;
- 2. Организация политической полиции;
- 3. Создание Верховного тайного совета;
- 4. Реформа государственной деревни;
- 5. Основание военных поселений.

16. Отметьте верные высказывания:

- а) указ о трехдневной барщине Павла I носил обязательный для исполнения характер;
- б) промышленный переворот в России начался в 30 – 40-х гг. XIX в.;
- в) Николай I был сторонником развития системы местного самоуправления;
- г) первые политические партии в России возникли в середине XIX в.;
- д) на протяжении всего XIX столетия Российская империя оставалась абсолютной монархией.

15. К истории революций в странах Европы не относится дата:

- а) 1814 – 1815 гг.;
- б) 1830 – 1831 гг.;
- в) 1848 – 1849 гг.;
- г) 1871 г.

16. Отметьте буржуазные черты реформы 1861 г.:

- а) личное освобождение крестьян;
- б) перевод крестьян на денежный выкуп за землю, что сильнее втягивало крестьян в товарно-денежные отношения, распространение капиталистической аренды земли;
- в) «временная обязанность крестьян»;
- г) отрезки от крестьянских земель в пользу помещиков;
- д) предоставление крестьянам права перехода в другие непривилегированные сословия, свобода занятия торговлей, и т. д.

17. В 1826 г. Николай I учредил Третье отделение Собственной его императорского величества канцелярии, которое стало:

- а) органом цензуры;
- б) идеологическим центром;
- в) органом политического сыска;
- г) ведомством, контролирующим деятельность всех государственных и религиозных учреждений;
- д) своего рода личной гвардией государя.

18. Укажите, какие процессы, мероприятия и события характеризуют внутреннюю политику:

- А) Александра I;
- Б) Николая I.

Набор ответов:

1. Отмена крепостного права на территории Эстляндии и Лифляндии;
2. Создание министерств и Государственного Совета;
3. Издание «чугунного» цензурного устава;
4. Создание военных поселений;
5. Реформа государственной деревни П. Д. Киселева;
6. Усиление бюрократизации и централизации государственного аппарата управления.

19. Чартизм в Англии – это:

- а) движение за избирательную реформу;
- б) доставка петиции в парламент;
- в) народные движения против буржуазии;
- г) выступление рабочих против внедрения машин в производство.

20. В. П. Обнорский и С. Н. Халтурин были организаторами:

- а) «Союза борьбы за освобождение рабочего класса»;
- б) «Северного союза русских рабочих»;
- в) «Союза благоденствия»;
- г) партии эсеров;
- д) «Народной воли».

21. Установите соответствие между именами российских монархов и событиями, произошедшими в годы их правления:

Имена:	События:
а) Петр I;	1. Заключение «Священного союза»;
б) Александр II;	2. Прутский поход;
в) Александр I;	3. Указ «об обязанных крестьянах»;
г) Николай I;	4. Отмена крепостного права;
д) Александр III.	5. Отмена подушной подати.

22. Проект «конституции Лорис-Меликова» предусматривал:

- а) создание Государственной думы с законосовещательными полномочиями;
- б) создание «подготовительных комиссий» для выработки законопроектов с участием выборных представителей от органов земского и городского самоуправления;
- в) создание Государственной думы с законодательными полномочиями;
- г) введение в России республиканской формы правления.

23. К числу деятелей реформ 1860 – 1870-х гг. относятся:

- а) Н. А. Милютин;
- б) М. М. Сперанский;
- в) М. Х. Рейтерн;
- г) С. С. Уваров;
- д) П. Н. Милюков.

24. Укажите, какие из перечисленных революционных кружков и организаций стояли на марксистских позициях:

- а) группа «Освобождение труда»;
- б) «Народная воля»;
- в) «Союз спасения»;
- г) «Земля и воля» (1876–1879 гг.);
- д) «Союз борьбы за освобождение рабочего класса».

25. Прочтите отрывок из сочинения историка и укажите, о каком российском императоре идет речь:

«...личные вкусы и личные убеждения, и предрассудки императора... как будто не предвещали ничего особенно хорошего в отношении назревших преобразований... Это, конечно, отнюдь не умаляет его заслуги и делает её даже более важной и более ценной, поскольку он сумел стойко, мужественно и честно провести это дело, невзирая на все его трудности и не опираясь на внутренние свои склонности и симпатии, а стоя исключительно на точке зрения признанной им государственной нужды».

- а) Александр I;
- б) Николай I;
- в) Александр II;
- г) Александр III.

26. Аграрный строй в России в начале XX в. характеризовался.

- а) высоким уровнем товарности крестьянских хозяйств
- б) отсутствием помещичьих хозяйств;
- в) преобладанием фермерских хозяйств;
- г) крестьянским малоземельем.

27. Какие явления характеризовали развитие капитализма в России на рубеже XIX–XX вв.?

- б) развитое капиталистическое производство сельскохозяйственной продукции;
- в) значительная роль государства в регулировании производства;
- г) активное участие буржуазии в высших представительных органах государственной власти;
- д) существование развитого рабочего законодательства.

28. Состояние экономики России в 1900–1903 гг. характеризовалось как:

- а) подъем;
- б) спад;
- в) кризис;
- г) застой.

29. События русско-японской войны датируются:

- а) 1900–1903 гг.;
- б) 1904–1905 гг.;
- в) 1905–1907 гг.;
- г) 1906–1907 гг.

30. В конце XIX – начале XX века республиканская форма правления существовала:

- а) в Англии;
- б) во Франции;
- в) в Италии;
- г) в Австро – Венгрии.

31. Какое событие в январе 1904 г. стало началом русско-японской войны?

- а) обстрел японским флотом Владивостока;
- б) высадка японского десанта на Камчатке;
- в) захват японцами острова Сахалин;
- г) обстрел японским флотом русской эскадры на рейде в Порт-Артуре.

32. По Портсмутскому мирному договору 1905 г. Россия:

- а) приобрела Крым;
- б) потеряла Курильские острова;
- в) присоединила территорию Финляндии;
- г) потеряла Южный Сахалин.

33. Что было одной из причин Первой российской революции 1905–1907 гг.?

- а) тяжёлые условия труда и несправедливое положение промышленных рабочих;
- б) поражение в Первой мировой войне;
- в) проведение правительством национализации предприятий и банков;
- г) нарастающий конфликт между царём и Государственной Думой.

34. Роль объединителя Германии сыграл:

- а) Отто фон Бисмарк;
- б) Вильгельм II;
- в) Фридрих Вильгельм IV;
- г) Клеменс фон Меттерних.

35. Для экономического развития Юга США было характерно:

- а) применение наемной рабочей силы;

- б) господство семейных ферм;
- в) широкое применение технических средств;
- г) массовое использование рабского труда.

36. Какая из перечисленных реформ не относится к реформам Мейдзи?

- а) установление частной собственности на землю;
- б) свободная покупка-продажа земель;
- в) разрешение свободного вывоза продукции на рынок;
- г) разрешение продажи земли иностранцам.

37. Промышленным переворотом называют:

- а) переход от труда кустаря-одиночки к коллективному;
- б) переход от мануфактуры к фабрике;
- в) переход к освоению металлов;
- г) полную механизацию и автоматизацию производственных процессов.

38. Царский Манифест о введении демократических свобод и учреждении Государственной думы был подписан:

- а) 9 января 1905 г.;
- б) 17 октября 1905 г.;
- в) 1 августа 1914 г.;
- г) 26 октября 1917 г.

39. Столыпинская аграрная реформа предусматривала:

- а) меры по укреплению крестьянской общины;
- б) запрет переселения крестьян за Урал;
- в) свободный выход крестьян из общины;
- г) бесплатную передачу помещичьей земли крестьянам.

40. Разрушение сельской общины, организация хуторов и отрубов, переселение крестьян на свободные земли проводились в рамках:

- а) первых мероприятий Советской власти;
- б) реформы управления государственными крестьянами П. Д. Киселева;
- в) аграрных преобразований П. А. Столыпина;
- г) «Великой реформы» 1861 г.

41. Расположите в хронологическом порядке события, характеризующие историю первой мировой войны и участие в ней России.

- а) наступательная операция русской армии на Юго-Западном фронте – «Брусиловский прорыв»;
- б) Восточно-Прусская операция русской армии;
- в) подписание Брестского мира;
- г) убийство в Сараево эрцгерцога Франца-Фердинанда;
- д) объявление Германией войны России.

42. Первая мировая война началась:

- а) в 1916г.;
- б) в 1915г.;
- в) в 1914г.;
- г) в 1913г.

43. Какая из названных военных операций была проведена в годы Первой мировой войны?

- а) оборона Шипки;
- б) Брусиловский прорыв;
- в) взятие крепости Измаил;
- г) оборона Порт-Артура.

44. Версальский мир был подписан в:

- а) 1917г.;
- б) 1918г.;
- в) 1919г.;
- г) 1920г.

45. Установите соответствие между событиями и датами, когда они произошли:

События:	Даты:
а) создание Петроградского Совета рабочих и солдатских депутатов;	1. август 1915 г.;
б) разгон II Государственной думы;	2. июнь 1905 г.;
в) Цусимское морское сражение;	3. май 1905 г.;
г) восстание на броненосце «Князь Потемкин Таврический»;	4. 27 февраля 1917 г.;
д) создание в Государственной думе «Прогрессивного блока».	5. 3 июня 1907 г.

46. Отметьте верные высказывания:

- а) наиболее распространенным видом монополий в России были тресты;
- б) первыми политическими партиями, появившимися в России, стали правые партии;
- в) П. А. Столыпин стремился решить аграрный вопрос, прежде всего, за счет разрушения крестьянской общины;
- г) первая российская революция носила буржуазно-демократический характер.

47. Двоевластие, возникшее весной 1917 г., проявлялось в одновременном существовании власти:

- а) Временного правительства и Учредительного собрания;
- б) Временного правительства и Советов;
- в) Советов и земств;
- г) Государственной думы и Временного правительства.

48. Что стало результатом Февральской революции 1917 г.?

- а) создание Государственной думы;
- б) свержение монархии;
- в) приход к власти большевиков;
- г) провозглашение советской республики.

49. Почему правительство, созданное в России в марте 1917 г., называлось Временным?

- а) оно должно было передать власть Всероссийскому съезду Советов;
- б) его полномочия ограничивались периодом ведения Россией военных действий;
- в) его состав за короткий срок изменялся более 5 раз;
- г) его полномочия ограничивались сроком созыва Учредительного собрания.

50. В начале XX в. (до 1905 г.) Россия была:

- а) абсолютной монархией;
- б) парламентской монархией;
- в) республикой;
- г) дуалистической республикой.

Раздел 3. Примеры вопросов к контрольной работе № 3. Контрольная работа содержит 10 вопросов, по 2 балла за вопрос.

1. Какие проблемы, стоящие перед обществом, так и не смогло решить Временное правительство, созданное после Февральской революции 1917г.?
2. С сентября по октябрь 1917 г. происходила большевизация советов. Что представлял собой процесс большевизации советов? Почему меньшевики и эсеры потерпели поражение от большевиков в борьбе за лидерство в советах?
3. Когда состоялся II съезд Советов? Какие законодательные акты были приняты на II съезде Советов? Какие новые властные органы были созданы на II съезде Советов?
4. 5 января 1918 г. было созвано Учредительное собрание. Какие партии были представлены в Учредительном собрании, каким было распределение депутатских мандатов? Почему было распущено Учредительное собрание? Были ли возможны иные варианты развития событий?
5. Каковы были причины Гражданской войны? Что такое интервенция? Какую роль сыграли страны Антанты в данном событии? Какими причинами было вызвано их вмешательство во внутренние дела России? Проследите основные этапы Гражданской войны. Каковы основные итоги Гражданской войны?
6. В чем заключается сущность политики «военного коммунизма»? Каковы были функции комбедов и продовольственных отрядов? Как восприняло данную политику население страны? Каковы результаты и последствия периода «военного коммунизма»?
7. Какие изменения произошли в международной ситуации в 20-е гг.? Каковы были внешнеполитические доктрины ведущих держав?
8. Какие экономические, социальные и политические цели преследовало введение нэпа? В чём состояли причины перехода к новой экономической политике? Охарактеризуйте основные мероприятия НЭПа. Как понимали НЭП большевики и их политические оппоненты?
9. Существовали различные точки зрения на принципы образования нового государства. Под руководством И. В. Сталина, который занимал пост наркома по делам национальностей, был подготовлен так называемый «план автономизации». В чем состояло его содержание? Проект Сталина был подвергнут резкой критике со стороны Ленина. Каковы были аргументы Ленина? Какие принципы создания нового государства предлагал Ленин? Назовите причины, по которым ленинская позиция одержала победу?
10. Существовала ли взаимосвязь между форсированной индустриализацией и сплошной коллективизацией сельского хозяйства? Каковы особенности и результаты форсированной индустриализации в СССР в 30-е гг.? Каковы были главные причины коллективизации сельского хозяйства в СССР и каковы её результаты? Какой смысл вкладывался в понятие «культурная революция» и каковы её конкретные результаты?
11. Отличительной чертой сталинской модели индустриализации стал приоритет тяжелой промышленности (предприятий группы «А») над легкой (предприятиями группы «Б»). Объясните, какими причинами это было вызвано. К каким негативным последствиям привели диспропорции в развитии разных отраслей промышленности?
12. В 1930-е гг. в СССР завершается формирование политической системы, часто называемой тоталитаризмом. Перечислите основные черты тоталитарного режима. В чем Вы видите объективные причины утверждения в СССР тоталитарного режима? Какие субъективные факторы способствовали этому?

13. Какие основные модели перехода к регулируемой рыночной экономике были использованы в 30-е гг. на Западе?
14. Охарактеризуйте экономический кризис 1929–1933 гг. и покажите, какие меры предпринимали различные страны для выхода из него.
15. Каковы были основные причины Второй мировой войны? В чем их сходство и различие с причинами Первой мировой войны?
16. Выделите основные этапы Великой Отечественной войны и назовите основные сражения.
17. Какие изменения в годы Великой Отечественной войны произошли в работе тыла?
18. Какие человеческие и материальные потери понес СССР в ходе Великой Отечественной войны?
19. Когда состоялся Нюрнбергский процесс над нацистскими военными преступниками? Каковы его итоги?
20. Что такое Хабаровский процесс? Когда он проходил? В чем заключается его значение?
21. Каковы причины победы советского народа в Великой Отечественной войне? Почему данная война получила название Отечественной? В чем заключается историческое значение победы СССР?
22. Какие территориальные изменения произошли в результате Второй мировой войны? Каково содержание понятия «ялтинско-потсдамская система международных отношений»?
23. Почему послевоенная «оттепель» в международных отношениях завершилась «холодной войной»? Раскройте содержание понятия «холодная война»? Каковы ее истоки и сущность?
24. В послевоенное время в Европе сложились две системы: социалистическая и капиталистическая. Назовите страны, входившие в эти системы.
25. Каким образом шло восстановление народного хозяйства? Каковы были источники быстрого восстановления промышленности СССР после окончания войны?
26. Изучите процесс создания двух военных организаций: НАТО (1949 г.) и ОВД (Организация Варшавского договора) (1955 г.). Какие цели преследовались при создании данных организаций?
27. Когда состоялся XX съезд КПСС, какие вопросы он рассматривал? Каково историческое значение данного съезда?
28. На XXII съезде КПСС была принята новая Программа партии — программа построения коммунизма. Объясните положение программы о перерастании государства диктатуры пролетариата в общенародное государство. Какие задачи перед государством и обществом ставила новая программа? Насколько утопичны были поставленные цели? Раскройте содержание программы построения коммунистического общества в СССР.
29. На каком основании период нахождения у власти Н. С. Хрущева принято называть периодом «оттепели»? Насколько обосновано утверждение, что диссидентское движение выросло из хрущевской оттепели? Назовите известных вам представителей культуры данного периода и их произведения.
30. В 1954г. было начато освоение целинных и залежных земель. В литературе существует неоднозначная оценка данного решения. Выскажите свое мнение по данному вопросу, аргументируйте свою позицию.
31. В 1957г. произошла реорганизация системы управления промышленностью, были упразднены отраслевые министерства, созданы совнархозы. Несмотря на предпринятые действия, в начале 1960-х гг. произошло падение темпов роста промышленного производства и сельского хозяйства. Каковы были объективные и субъективные причины данного процесса?
32. Каким образом изменился международный климат в 1950-е гг.? Раскройте сущность политики мирного сосуществования.

33. Изучите основные научные дискуссии конца 1940-х – начала 1950-х гг. Одной из существенных черт данных дискуссий была их партийная направленность. Объясните причины данного факта. Почему кибернетика, генетика объявлялись буржуазными лженауками?
34. Во второй половине 1950-х – начале 1960-х гг. Советский Союз достиг огромных успехов в деле покорения космоса. 4 октября 1957 г. был запущен первый искусственный спутник Земли; 12 апреля 1961 г. Ю. А. Гагариным был совершен первый пилотируемый космический полет. Какие еще достижения советской науки данного периода вам известны?
35. Во второй половине XX века рухнула колониальная система. Покажите, какую поддержку оказывал Советский Союз странам третьего мира. Дайте определение понятию «национально-освободительное движение».
36. Как реализовывалась политика интернационализма в СССР?
37. Период правления Л. И. Брежнева, как правило, связывают с усилением позиций партийно-государственной номенклатуры. В чем это проявлялось?
38. На сентябрьском 1965 г. Пленуме ЦК КПСС были приняты основные направления реформы промышленности, которая получила название «реформы Косыгина». Раскройте содержание данной реформы. Каким образом осуществлялось взаимодействие предприятий и отраслевых министерств? Какие меры для поддержки товаропроизводителей предлагались? Что такое хозрасчет? Каковы причины неудач экономической реформы 1965 г.?
39. В 1977 г. была принята новая конституция СССР, которая получила название «конституции развитого социализма». Раскройте содержание термина «развитой социализм». Каковы были причины принятия новой конституции?
40. Раскройте содержание концепции постиндустриального общества.
41. Период правления Л. И. Брежнева принято называть «эпохой застоя». Раскройте содержание данного понятия.
42. Что такое «теневая экономика»? Что позволило ей сформироваться и активно функционировать?
43. Во внешней политике в 70-е годы XX века имела место разрядка международной напряженности, был достигнут военно-стратегический паритет между странами социалистического и капиталистического блока. Раскройте содержание этих явлений.
44. Каковы причины, цели, основные этапы и результаты перестройки?
45. Что подразумевают понятия «ускорение», «перестройка»? Какое влияние оказало внедрение гласности на изменение общественного сознания в СССР?
46. Раскройте основные направления внешней политики М.С. Горбачёва в период перестройки. Что означает понятие «Новое политическое мышление»?
47. В чём причины распада СССР? Можно ли было сохранить Советский Союз? Охарактеризуйте существующие точки зрения по данному вопросу.
48. В чем конкретно заключался план Е. Т. Гайдара «шоковая терапия»? Как он осуществлялся и что повлек за собой?
49. Либеральные реформы 90-х гг. XX в. неизбежность или были другие альтернативы? Какими были основные достижения и провалы российских реформ 90-х годов?
50. Как определяется общественный строй, территориально-политическая организация государства и форма правления России по Конституции 1993г.?

8.3. Вопросы для итогового контроля освоения дисциплины (1 семестр – экзамен).

Экзаменационный билет содержит 2 вопроса. 1 вопрос – 20 баллов, вопрос 2–20 баллов.

1. История как наука. Предмет, задачи и источники изучения истории, историография.

2. Исторические методы и методология исторической науки.
3. Антропогенез, его этапы.
4. Основные этапы первобытного общества.
5. Основные черты восточной цивилизации.
6. Основные черты античной цивилизации.
7. Античные государства на территории России.
8. Этногенез. Этногенез восточных славян.
9. Европа в эпоху раннего средневековья. Основные тенденции развития. Становление варварских королевств.
10. Великое переселение народов.
11. Восточные славяне в древности (VI–IX вв.).
12. Образование Франкского государства в VI–IX вв.
13. Империя Карла Великого.
14. Проблемы образования Древнерусского государства.
15. Государство Древняя Русь в IX — начале XII вв.: возникновение, особенности экономического и социально-политического развития.
16. Принятие христианства на Руси.
17. Русь в период феодальной раздробленности. Особенности развития Новгородской земли.
18. Возникновение и рост средневековых городов в Западной Европе.
19. Европа в эпоху развитого средневековья. Основные тенденции развития.
20. Эпоха Возрождения в Италии.
21. Борьба русских земель и княжеств с иноземными захватчиками в XIII в.
22. Предпосылки складывания единого российского государства. Возвышение Москвы. Деятельность первых московских князей.
23. Становление централизованного российского государства. Политика Ивана III и Василия III.
24. Предпосылки Нового времени в Европе. Великие географические открытия, их последствия. Колониальные завоевания.
25. Реформация и контрреформация в Европе, их историческое значение.
26. Нидерландская буржуазная революция.
27. Внутренняя и внешняя политика Ивана IV.
28. Россия на рубеже XVI–XVII вв. «Смутное время»: причины, сущность, последствия.
29. Первые Романовы: внутренняя и внешняя политика.
30. Английская буржуазная революция.
31. Формирование системы крепостного права в России, её юридическое оформление в середине XVII в.
32. Внутренняя и внешняя политика Петра I.
33. Россия в эпоху дворцовых переворотов (XVIII в.).
34. «Просвещённый абсолютизм».
35. Политика Екатерины II.
36. Война за независимость и образование США.
37. Великая Французская революция.
38. Политика Павла I.
39. Система международных отношений в первой четверти XIX в.
40. Россия в первой четверти XIX в. Внутренняя и внешняя политика Александра I.
41. Движение декабристов.
42. Промышленный переворот в странах Европы и Америки. Общие тенденции и региональные особенности.
43. Внутренняя и внешняя политика Николая I. Крымская война.
44. Революционное движение в Европе в XIX в.

45. Идейные течения и общественно-политические движения в 30-50-е гг. XIX в. в России.
46. Создание национальных государств Германии и Италии.
47. Реформы 60–70 гг. XIX в. в России и их значение.
48. Гражданская война в США (1861–1865 гг.), её итоги.
49. Буржуазные революции в Латинской Америке.
50. Революция Мэйдзи в Японии.
51. Создание основных идеологий.
52. Общественно-политические движения в России во второй половине XIX в.
53. Политика Александра III.
54. Вторая промышленная революция, переход к монополистическому капитализму в России и в мире.
55. Формирование политических партий в России в конце XIX — начале XX вв., их характеристика.
56. Россия в период революции 1905–1907 гг.
57. Первый опыт парламентаризма в России (I и II Государственные Думы).
58. Россия в период с 1907–1914 гг. Третьеиюньская монархия.
59. Реформы П. А. Столыпина.
60. Первая мировая война, её причины, основные этапы, итоги.
61. Создание Версальской системы.
62. Февральская революция 1917 г.: причины, сущность, последствия.
63. Россия от февраля к октябрю 1917г. Выбор путей общественного развития.
64. Октябрьская революция. II Всероссийский съезд Советов
65. Гражданская война и интервенция в России: причины, этапы, результаты и последствия.
66. Политика «военного коммунизма».
67. НЭП, его сущность и значение.
68. Образование СССР.
69. Проведение индустриализации в СССР: методы, результаты.
70. Коллективизация в СССР: причины, методы проведения, итоги (конец 20-х - 30-х гг. XX в).
71. Культурная политика советской власти в 1920 – 1930-е годы.
72. Мировой экономический кризис 1929 года и «великая депрессия». Альтернативные пути выхода из кризиса.
73. Приход фашизма к власти в Германии и Италии.
74. «Новый курс» Ф. Рузвельта.
75. Внешняя политика СССР в 1920-1930-е гг.
76. Предпосылки и начальный этап Второй мировой войны.
77. Начальный период Великой Отечественной войны (1941–1942 гг.).
78. Москва и Московская область в годы Великой Отечественной войны.
79. Коренной перелом в Великой Отечественной войне.
80. Советский тыл в годы войны.
81. Борьба в тылу врага. Партизанское движение.
82. Завершающий период Великой Отечественной войны.
83. Человеческие и материальные потери в ходе войны. Решающий вклад Советского Союза в разгром фашизма.
84. Международная политика в период Второй мировой войны.
85. Завершающий этап Второй мировой войны. Разгром Японии.
86. Нюрнбергский процесс над нацистскими военными преступниками.
87. СССР в послевоенные годы. Внутренняя и внешняя политика (1945–1953). Начало Холодной войны.
88. Послевоенное развитие стран Западной Европы и Америки.

89. Период хрущевской «оттепели» (1953–1964 гг.).
90. Национально-освободительное движение и распад колониальных империй в XX в.
91. Социально-экономическое развитие стран Западной Европы и Америки в условиях научно-технической революции. Постиндустриальное общество.
92. Внутренняя политика СССР в 1964–1984 гг. Нарастание кризисных явлений.
93. Внешняя политика СССР в 1964–1984 гг.
94. «Перестройка» в СССР: цели, основные этапы и результат.
95. Распад стран «социалистического лагеря» и международные отношения конца XX — начала XXI вв.
96. Глобальные проблемы современности.
97. Внутренняя политика России в 1990-е гг.
98. Внешняя политика России в 1990-е гг.
99. Внутренняя политика России с 2000 г. по настоящее время.
100. Внешнеполитическая деятельность России в условиях новой геополитической ситуации в XXI веке.

Фонд оценочных средств приведен в виде отдельного документа, являющегося неотъемлемой частью основной образовательной программы.

8.4. Структура и примеры билетов для экзамена (1 семестр).

Экзамен по дисциплине «*История (история России, всеобщая история)*» проводится в 1 семестре и включает контрольные вопросы по всем разделам рабочей программы дисциплины. Билет для *экзамена* состоит из 2 вопросов, относящихся к указанным разделам.

Пример билета для *экзамена*:

« <i>Утверждаю</i> » Зав. кафедрой истории и политологии Н. М. Селивёрстова (Подпись) (И. О. Фамилия) «__» _____ 20__ г.	Министерство науки и высшего образования РФ
	Российский химико-технологический университет имени Д.И. Менделеева
	Кафедра истории и политологии
	Код и наименование направления подготовки 22.03.01 – «Материаловедение и технологии материалов»
Билет № 7 1. Предпосылки складывания единого российского государства. Возвышение Москвы. Деятельность первых московских князей. 2. Первая мировая война, её причины, основные этапы, итоги.	

9. УЧЕБНО-МЕТОДИЧЕСКОЕ ОБЕСПЕЧЕНИЕ ДИСЦИПЛИНЫ

9.1. Рекомендуемая литература

А. Основная литература

1. Всемирная история в 2 ч. Часть 1. История древнего мира и средних веков. Учебник для академического бакалавриата/ Питулько Г. Н., Полохало Ю. Н., Стецкевич Е. С., Шишкин В. В. ; Под ред. Питулько Г.Н. М.: Издательство Юрайт, 2019. 129 с.
2. Всемирная история в 2 ч. Часть 2. История нового и новейшего времени. Учебник для академического бакалавриата/ Питулько Г. Н., Полохало Ю. Н., Стецкевич Е. С., Шишкин В. В. ; Под ред. Питулько Г.Н. М.: Издательство Юрайт , 2019. 296 с.

3. История (история России, всеобщая история): учеб. пособие. /Н. М. Селивёрстова, Л. Б. Брежнева, Т. А. Левченкова, Е. А. Прокофьева, О. В. Шемякина.; под ред. Н. М. Селивёрстовой. М.: РХТУ им. Д. И. Менделеева, 2021. 300 с.
4. История (история России, всеобщая история). Рабочая тетрадь: учебно-методическое пособие/ сост. Н. М. Селиверстова, Л. Б. Брежнева, Т. А. Левченкова, Е. А. Прокофьева, О. В. Шемякина; под ред. Н. М. Селиверстовой. М.: РХТУ им. Д. И. Менделеева, 2021. 188 с.
5. Орлов, А. С. История России : учебник / А. С. Орлов, В. А. Георгиев, Н. Г. Георгиева, Т. А. Сивохина. - 4-е изд. , перераб. и доп - Москва : Проспект, 2015. - 528 с. - ISBN 978-5-392-16439-4. - Текст : электронный // ЭБС "Консультант студента" : [сайт]. - URL : <https://www.studentlibrary.ru/book/ISBN9785392164394.html> (дата обращения: 27.04.2022). - Режим доступа : по подписке.

Б. Дополнительная литература

1. История новейшего времени : учебник и практикум для академического бакалавриата / В. Л. Хейфец, Р. В. Костюк, Н. А. Власов, Н. С. Ниязов ; под редакцией В. Л. Хейфеца. Москва : Издательство Юрайт, 2019. 345 с.
2. История России: учебно-методическое пособие для самостоятельной работы студентов/ Н. А. Захарова, Л. Б. Брежнева, М. А. Голланд, Т. А. Левченкова, Н. М. Селиверстова, О. В. Шемякина ; под ред. Н. А. Захаровой. М. : РХТУ им. Д. И. Менделеева, 2015. 98 с.
3. История Средних веков : учебник для академического бакалавриата / И. Н. Осинковский [и др.] ; под редакцией И. Н. Осинковского, Г. А. Ртищевой, Н. В. Симоновой. — Москва : Издательство Юрайт, 2018. 463 с.
4. Источниковедение : учебник для вузов / А. В. Сиренов [и др.] ; под редакцией А. В. Сиренова. Москва : Издательство Юрайт, 2020. 396 с.
5. Тесты по отечественной истории: учебно-методическое пособие/сост. А. К. Акылакунова, Л. Б. Брежнева, М. А. Голланд, Е. А. Прокофьева, И. А. Панкратьева, Н. М. Селиверстова; под ред. Н. М. Селиверстовой. М.: РХТУ им. Д. И. Менделеева, 2009. 44 с.

9.2. Рекомендуемые источники научной информации

– Презентации к лекциям.

Российская научная электронная библиотека (<http://www.elibrary.ru>)

Электронные версии журналов российских и зарубежных научных издательств. Доступ по IP-адресам РХТУ.

Научные журналы:

- Журнал «Вопросы истории» ISSN 0042-8779
- Журнал «Российская история» ISSN 0869-5687
- Электронный научно-образовательный журнал «История» ISSN 2079-8784 : <http://history.jes.su/about.html>

Ресурсы информационно–телекоммуникационной сети Интернет (при необходимости):

– <http://www.archeologia.ru/>

Портал электронных информационных ресурсов по археологии и истории Евразии с древности до нового времени. Основу Портала составляет открытая электронная библиотека по археологии, истории и смежным дисциплинам, включающая в себя научные и научно-популярные издания, учебники, статьи, публикации исторических источников и материалов раскопок, отчёты.

– <http://Annales.info/sbo/contens/vi.htm>

Архив журнала «Вопросы истории»

– <http://www.hist.msu.ru/ER/index.html>

Библиотека электронных ресурсов исторического факультета Московского Государственного Университета им. М. В. Ломоносова. Представлена полнотекстовая коллекция исторических первоисточников разных периодов отечественной и мировой истории.

– <http://www.hrono.info/>

ХРОНОС — всемирная история в Интернете (ХРОНОС) — Хронологические таблицы с древнейших времен до настоящего времени. Библиотека: исторические источники, книги, статьи. Биографический и предметный указатели. Генеалогические таблицы. Страны и государства. Перечень исторических организаций. Религии мира. Методика преподавания истории. Всемирная история в интернете. Множество материалов по истории России: «Русское время», Русь начальная по векам, всемирная история множество биографических материалов по историческим личностям, тематические таблицы: афинские архонты, римские консулы, военно-политическая хронология франков, история папства, крестовые походы (1096—1270 гг.), кровавая смута 1605—1618 годов, великая французская революция, русская культура в XVIII—XIX веке, революция в России 1905—1907, первая мировая война, революция 1917 г. в России, хроника распада России в 1917 году, гражданская война 1918—1920 в России, вторая мировая война, СССР при Хрущёве, карибский кризис, перестройка, войны и военные конфликты XX века и многое другое.

– <http://historic.ru/>

Всемирная история — Новости. Энциклопедия. Библиотека по истории. Карты электронной библиотеки. Исследования. Поиск по сайту. Ссылки.

– <http://historic.ru/about/author.shtml>

Проект «Всемирная история» создан в образовательных целях. Включает накопленный за советский период материал в виде книг, изданных в СССР, царской России и дополнен текущими исследованиями по всемирной истории и новостными статьями.

– <http://old-rus.narod.ru/>

Древнерусские карты. Хронограф. Великие князья и цари. Русские патриархи и митрополиты. Служилые чины и звания. Власть в древней Руси. Статьи и исследования.

– <http://www.praviteli.org/>

Целью создания данного электронного ресурса является изложение истории России и Советского Союза в контексте архонтологии — исторической дисциплины, изучающей историю должностей в государственных, международных, политических, религиозных и других общественных структурах. В число политических деятелей, чьи краткие биографии представлены в «Правителях России и Советского Союза» включены в основном те, кто занимал государственные посты, эквивалентные современным понятиям «глава государства» и «глава правительства». Также представлена информация о структуре высшего руководства Коммунистической партии Советского Союза и ее предшественников.

– <https://безсрокадавности.рф/>

Проект «Без срока давности» направлен на сохранение исторической памяти о трагедии мирного населения СССР. Архивные документы, полевые работы, просветительские акции и научные конференции – все это входит в данный проект. Его задача рассказать о том, что у нацизма не было обратной, «светлой» стороны: мирные жители оккупированных территорий подвергались массовому геноциду со стороны захватчиков. Согласно идеологии национал-социализма жители нашей страны, как и других захваченных нацистами государств, были обречены на уничтожение. В результате карательных операций и иных действий на оккупированной территории СССР было уничтожено 11,5 млн человек, вина которых состояла только в том, что они были советскими гражданами и жили на землях, подлежащих по плану «ОСТ» «беспощадной германизации».

9.3. Средства обеспечения освоения дисциплины

Для реализации рабочей программы подготовлены следующие средства обеспечения освоения дисциплины:

- компьютерные презентации лекций (общее число слайдов – 280);
- банк тестовых заданий для текущего контроля освоения дисциплины (общее число вопросов – 250);
- банк тестовых заданий для итогового контроля освоения дисциплины (общее число вопросов – 100).

10. ПЕРЕЧЕНЬ ИНФОРМАЦИОННЫХ ТЕХНОЛОГИЙ, ИСПОЛЬЗУЕМЫХ В ОБРАЗОВАТЕЛЬНОМ ПРОЦЕССЕ

Информационную поддержку изучения дисциплины осуществляет Информационно-библиотечный центр (ИБЦ) РХТУ им. Д.И. Менделеева, который обеспечивает обучающихся основной учебной, учебно-методической и научной литературой, необходимой для организации образовательного процесса по дисциплине. Общий объем многоотраслевого фонда ИБЦ на 01.01.2022 г. составляет 1 719 785 экз.

Фонд ИБЦ располагает учебной, учебно-методической и научно-технической литературой в форме печатных и электронных изданий, а также включает официальные, справочно-библиографические, специализированные отечественные и зарубежные периодические и информационные издания. ИБЦ обеспечивает доступ к профессиональным базам данных, информационным, справочным и поисковым системам.

Каждый обучающийся обеспечен свободным доступом из любой точки, в которой имеется доступ к сети Интернет и к электронно-библиотечной системе (ЭБС) Университета, которая содержит различные издания по основным изучаемым дисциплинам и сформирована по согласованию с правообладателями учебной и учебно-методической литературы.

Для более полного и оперативного справочно-библиографического и информационного обслуживания в ИБЦ реализована технология Электронной доставки документов.

Полный перечень электронных информационных ресурсов, используемых в процессе обучения, представлен в основной образовательной программе.

11. МАТЕРИАЛЬНО-ТЕХНИЧЕСКОЕ ОБЕСПЕЧЕНИЕ ДИСЦИПЛИНЫ

В соответствии с учебным планом занятия по дисциплине «*История (история России, всеобщая история)*» проводятся в форме лекций, практических занятий и самостоятельной работы обучающегося.

11.1. Оборудование, необходимое в образовательном процессе:

Аудитория, обеспеченная компьютером и мультимедийным проектором (обеспечение презентаций лекций и самостоятельных разработок студентов).

11.2. Учебно-наглядные пособия:

Карты по истории.

11.3. Компьютеры, информационно-телекоммуникационные сети, аппаратно-программные и аудиовизуальные средства:

Библиотека, имеющая рабочие компьютерные места для студентов, оснащенные компьютерами с доступом к базам данных и выходом в Интернет.

11.4. Печатные и электронные образовательные и информационные ресурсы:

Информационно-методические материалы: учебные и учебно-методические пособия по дисциплине.

Электронные образовательные ресурсы, электронные презентации к разделам лекционных курсов.

11.5. Перечень лицензионного программного обеспечения:

№ п/п	Наименование программного продукта	Реквизиты договора поставки	Количество лицензий	Срок окончания действия лицензии	Возможность дистанционного использования
1.	WINDOWS 8.1 Professional Get Genuine	Контракт № 62-64ЭА/2013 от 02.12.2013	бессрочно	Лицензия на операционную систему Microsoft Windows 8.1. ПО, не принимающее прямого участия в образовательных процессах.	Нет
2.	WINHOME 10 Russian OLV NL Each AcademicEdition	Контракт № 28-35ЭА/2020 от 26.05.2020	бессрочно	Лицензия на операционную систему Microsoft Windows 10. ПО, не принимающее прямого участия в образовательных процессах.	Нет
3.	<ul style="list-style-type: none"> Microsoft Office Standard 2013 	Контракт № 62-64ЭА/2013 от 02.12.2013	бессрочная	Лицензия на ПО, принимающее участие в образовательных процессах.	Нет
4.	Microsoft Office Professional Plus 2019 В составе: <ul style="list-style-type: none"> Word Excel Power Point Outlook OneNote Access Publisher InfoPath 	Контракт № 28-35ЭА/2020 от 26.05.2020	12 месяцев (ежегодное продление подписки с правом перехода на обновлённую версию продукта)	Лицензия на ПО, принимающее участие в образовательных процессах	Нет
5.	O365ProPlusOpenFclyt ShrdSvr ALNG SubsVL OLV E 1Mth Acdmc AP AddOn toOPP Приложения в составе подписки: Outlook OneDrive	Контракт № 28-35ЭА/2020 от 26.05.2020	12 месяцев (ежегодное продление подписки с правом перехода на обновлённую версию продукта)	Лицензии на ПО, не принимающие прямого участия в образовательных процессах (инфраструктурное/вспомогательное П/О)	Да

	Word 365 Excel 365 PowerPoint 365 Microsoft Teams				
6.	Kaspersky Endpoint Security для бизнеса – Стандартный Russian Edition.	Контракт № 90-133ЭА/2021 от 07.09.2021	12 месяцев (ежегодное продление подписки с правом перехода на обновлённую версию продукта)	Лицензии на ПО, не принимающие прямого участия в образовательных процессах (инфраструктурное/ вспомогательное ПО)	Да

12. ТРЕБОВАНИЯ К ОЦЕНКЕ КАЧЕСТВА ОСВОЕНИЯ ПРОГРАММЫ

Наименование разделов	Основные показатели оценки	Формы и методы контроля и оценки
<p>Раздел 1. История в системе социально-гуманитарных наук. Основы методологии исторической науки. Особенности становления государственности в России по сравнению с европейскими раннесредневековыми государствами.</p>	<p><i>знает:</i></p> <ul style="list-style-type: none"> – основные направления, проблемы и методы исторической науки; – основные этапы и ключевые события истории России и мира; особенности развития российского государства, выдающихся деятелей отечественной и всеобщей истории. <p><i>умеет:</i></p> <ul style="list-style-type: none"> – соотносить общие исторические процессы и отдельные факты; выявлять существенные черты исторических процессов, явлений и событий; анализировать социально-значимые проблемы; – формулировать и аргументировано отстаивать собственную позицию по различным проблемам истории. <p><i>владеет:</i></p> <ul style="list-style-type: none"> – представлениями об истории как науке, ее месте в системе гуманитарного знания; – представлениями об основных этапах в истории человечества и их хронологии; – категориально-понятийным аппаратом изучаемой дисциплины; – навыками анализа исторических источников. 	<p>Оценка за контрольную работу №1 Оценка за реферат Оценка за экзамен</p>
<p>Раздел 2. От Нового к Новейшему времени. Российская империя в XVIII — начале XX в.</p>	<p><i>знает:</i></p> <ul style="list-style-type: none"> – основные направления, проблемы и методы исторической науки; – основные этапы и ключевые события истории России и мира; 	<p>Оценка за контрольную работу №2 Оценка за реферат</p>

	<p>особенности развития российского государства, выдающихся деятелей отечественной и всеобщей истории.</p> <p><i>умеет:</i></p> <ul style="list-style-type: none"> – соотносить общие исторические процессы и отдельные факты; выявлять существенные черты исторических процессов, явлений и событий; анализировать социально-значимые проблемы; – формулировать и аргументировано отстаивать собственную позицию по различным проблемам истории. <p><i>владеет:</i></p> <ul style="list-style-type: none"> – представлениями об основных этапах в истории человечества и их хронологии; – категориально-понятийным аппаратом изучаемой дисциплины; – навыками анализа исторических источников. 	Оценка за <i>экзамен</i>
<p>Раздел 3. Всемирно-исторический процесс и XX век. От советского государства к современной России. Основные тенденции мирового развития на современном этапе.</p>	<p><i>знает:</i></p> <ul style="list-style-type: none"> – основные направления, проблемы и методы исторической науки; – основные этапы и ключевые события истории России и мира; особенности развития российского государства, выдающихся деятелей отечественной и всеобщей истории. <p><i>умеет:</i></p> <ul style="list-style-type: none"> – соотносить общие исторические процессы и отдельные факты; выявлять существенные черты исторических процессов, явлений и событий; анализировать социально-значимые проблемы; – формулировать и аргументировано отстаивать собственную позицию по различным проблемам истории. <p><i>владеет:</i></p> <ul style="list-style-type: none"> – представлениями об основных этапах в истории человечества и их хронологии; – категориально-понятийным аппаратом изучаемой дисциплины; – навыками анализа исторических источников. 	<p>Оценка за контрольную работу №3</p> <p>Оценка за реферат</p> <p>Оценка за <i>экзамен</i></p>

13. ОСОБЕННОСТИ ОРГАНИЗАЦИИ ОБРАЗОВАТЕЛЬНОГО ПРОЦЕССА ДЛЯ ИНВАЛИДОВ И ЛИЦ С ОГРАНИЧЕННЫМИ ВОЗМОЖНОСТЯМИ ЗДОРОВЬЯ

Обучение инвалидов и лиц с ограниченными возможностями здоровья осуществляется в соответствии с:

- Порядком организации и осуществления образовательной деятельности по образовательным программам – программам бакалавриата, программам специалитета, программам магистратуры (Приказ Министерства науки и высшего образования Российской Федерации от 06.04.2021 № 245);

- Положением о порядке организации и осуществления образовательной деятельности по образовательным программам высшего образования – программам бакалавриата, программам специалитета, программам магистратуры в РХТУ им. Д. И. Менделеева, принятым решением Ученого совета РХТУ им. Д. И. Менделеева от 30.10.2019, протокол № 3, введенным в действие приказом ректора РХТУ им. Д. И. Менделеева от 14.11.2019 № 646А;

- Методическими рекомендациями по организации образовательного процесса для обучения инвалидов и лиц с ограниченными возможностями здоровья в образовательных организациях высшего образования, в том числе оснащенности образовательного процесса (утверждены заместителем Министра образования и науки РФ А. А. Климовым от 08.04.2014 № АК-44/05вн).

**Дополнения и изменения к рабочей программе дисциплины
«История (история России, всеобщая история)»
22.03.01 «Материаловедение и технологии материалов»**

Форма обучения: очная

Номер изменения/ дополнения	Содержание дополнения/изменения	Основание внесения изменения/дополнения
1.		протокол заседания Ученого совета № _____ от « ____ » _____ 20__ г.
		протокол заседания Ученого совета № _____ от « ____ » _____ 20__ г.
		протокол заседания Ученого совета № _____ от « ____ » _____ 20__ г.
		протокол заседания Ученого совета № _____ от « ____ » _____ 20__ г.
		протокол заседания Ученого совета № _____ от « ____ » _____ 20__ г.

**Министерство науки и высшего образования Российской Федерации
федеральное государственное бюджетное образовательное учреждение
высшего образования
«Российский химико-технологический университет
имени Д.И. Менделеева»**



**РАБОЧАЯ ПРОГРАММА ДИСЦИПЛИНЫ
«Коллоидная химия»**

**Направление подготовки
22.03.01 Материаловедение и технологии наноматериалов и наносистем**

Квалификация «бакалавр»

РАССМОТРЕНО И ОДОБРЕНО
на заседании Методической комиссии
РХТУ им. Д.И. Менделеева
«26» июня 2022 г.
Председатель  Н.А. Макаров

Москва 2022

Программа составлена заведующим кафедрой коллоидной химии д.х.н., профессором В.В. Назаровым

Программа рассмотрена и одобрена на заседании кафедры
Коллоидной химии
(Наименование кафедры)

«18» апреля 2022 г., протокол №11.

1. ЦЕЛЬ И ЗАДАЧИ ДИСЦИПЛИНЫ

Программа составлена в соответствии с требованиями Федерального государственного образовательного стандарта высшего образования – бакалавриат по направлению подготовки **22.03.01 Материаловедение и технологии наноматериалов** и наносистем(ФГОС ВО), рекомендациями Методической комиссии и накопленным опытом преподавания дисциплины кафедрой **Коллоидной химии** РХТУ им. Д.И. Менделеева. Программа рассчитана на изучение дисциплины в течение 1 семестра.

Дисциплина **«Коллоидная химия»** относится к обязательной части базовых дисциплин учебного плана. Программа дисциплины предполагает, что обучающиеся имеют теоретическую и практическую подготовку по дисциплинам высшей математики, физики, общей и неорганической, органической и физической химии (в первую очередь химической термодинамики).

Цель дисциплины – приобретение обучающимися базовых знаний в области термодинамики поверхностных явлений и свойств дисперсных систем и получение умений в части использования этих знаний при исследовании, проектировании и создании реальных систем, являющихся в большинстве случаев дисперсными.

Задачи дисциплины – В задачи первой части дисциплины (разделы 1-4) входит рассмотрение особенностей поверхностных слоев, их термодинамических свойств, адгезии, смачивания, адсорбции, электрических явлений на поверхности. Во второй части дисциплины (разделы 5-7) основное внимание уделяется кинетическим свойствам дисперсных систем, вопросам агрегативной и седиментационной устойчивости, кинетике коагуляции, структурообразованию и структурно-механическим свойствам дисперсных систем. Рассматриваются также вопросы получения и свойства конкретных дисперсных систем.

Дисциплина **«Коллоидная химия»** преподается 6 семестре. Контроль успеваемости студентов ведется по принятой в университете рейтинговой системе.

Рабочая программа дисциплины может быть реализована с применением электронных образовательных технологий и электронного обучения полностью или частично.

2. ТРЕБОВАНИЯ К РЕЗУЛЬТАТАМ ОСВОЕНИЯ ДИСЦИПЛИНЫ

Изучение дисциплины направлено на приобретение следующих **компетенций и индикаторов их достижения**:

Общепрофессиональные компетенции и индикаторы их достижения:

Наименование категории (группы) ОПК	Код и наименование ОПК	Код и наименование индикатора достижения ОПК
Естественно-научная подготовка	ОПК-1. Способен решать задачи, относящиеся к профессиональной деятельности, применяя методы моделирования, математического анализа, естественнонаучные и инженерные знания	ОПК-1.1 Обладает систематическими знаниями в области математического анализа, моделирования, естественных наук и инженерных дисциплин ОПК-1.2 Умеет решать задачи, относящиеся к профессиональной деятельности, применяя методы моделирования, математического анализа, естественнонаучные и инженерные знания

	<p>ОПК-4. Способен проводить измерения и наблюдения в сфере профессиональной деятельности, обрабатывать и представлять экспериментальные данные</p>	<p>ОПК-4.2 Систематизирует и анализирует результаты физических и химических экспериментов, наблюдений, измерений, а также результаты расчетов свойств веществ и материалов ОПК-4.3 Составляет отчеты по учебно-исследовательской деятельности, включая анализ экспериментальных результатов, сопоставления их с известными аналогами</p>
--	---	--

В результате изучения дисциплины студент бакалавриата должен:

Знать:

- признаки объектов коллоидной химии и их классификацию.
- основные понятия и соотношения термодинамики поверхностных явлений (термодинамика поверхностного слоя; адгезия, смачивание и растекание жидкостей; дисперсность и термодинамические свойства тел; адсорбция газов и паров, адсорбция из растворов).
- основные теории физической адсорбции.
- основные представления о строении двойного электрического слоя; природу электрокинетического потенциала; основные электрокинетические явления.
- условия применимости закона Стокса; закон Эйнштейна – Смолуховского, гипсометрическое уравнение Лапласа.
- природу седиментационной и агрегативной устойчивости; основные свойства растворов ПАВ как лиофильных систем; основные положения теории ДЛФО; причины и особенности быстрой и медленной коагуляции, концентрационной и нейтрализационной коагуляции.
- типы структур, возникающие в дисперсных системах, причины и условия их образования; классификацию дисперсных систем по их реологическим свойствам.

Уметь:

- рассчитывать параметры, которыми характеризуют дисперсность.
- проводить расчеты с использованием основных соотношений термодинамики поверхностных явлений.
- рассчитывать основные характеристики пористой структуры.
- рассчитывать величину электрокинетического потенциала по данным электроосмоса и электрофореза.
- рассчитывать интегральную и дифференциальную кривые распределения частиц по размерам.
- рассчитывать и анализировать потенциальные кривые парного взаимодействия частиц.
- рассчитывать и измерять вязкость дисперсных систем.

Владеть:

- представлениями о роли поверхностных явлений и дисперсных систем в технике и природе.
- методами измерения поверхностного натяжения, краевого угла.
- знаниями о методах измерения адсорбции и удельной поверхности.
- знаниями об условиях применимости уравнения Гельмгольца – Смолуховского;
- методами определения электрокинетического потенциала.
- методом седиментационного анализа.
- методами определения критической концентрации мицеллообразования;
- методами исследования кинетики коагуляции.
- методами измерения и анализа кривых течения.

3. ОБЪЕМ ДИСЦИПЛИНЫ И ВИДЫ УЧЕБНОЙ РАБОТЫ

Вид учебной работы	Объем дисциплины		
	ЗЕ	Акад. ч.	Астр. ч.
Общая трудоемкость дисциплины	5	180	135
Контактная работа – аудиторные занятия:	1,79	64,4	48,3
Лекции	0,89	32	24
Практические занятия (ПЗ)	0	0	0
Лабораторные работы (ЛР)	0,89	32	24
Самостоятельная работа	2,22	80	60
Контактная самостоятельная работа	3,22	-	-
Самостоятельное изучение разделов дисциплины (подготовка к лабораторным работам)		116	87
Вид контроля:			
Экзамен	1,0	36	27
Контактная работа – промежуточная аттестация	1,0	0,4	0,3
Подготовка к экзамену.		35,6	26,7
Вид итогового контроля:	Экзамен		

4. СОДЕРЖАНИЕ ДИСЦИПЛИНЫ

4.1. Разделы дисциплины и виды занятий

№ п/п	Раздел дисциплины	Академических часов			
		Всего	Лек	Лабораторные работы	Самостоятельная работа
1	Раздел 1. Предмет и признаки объектов коллоидной химии	2	2	-	1
2	Раздел 2. Термодинамика поверхностных явлений	35	8	8	19
3	Раздел 3. Адсорбционные равновесия	27	6	4	17
4	Раздел 4. Электрические явления на поверхностях	16	4	4	8
5	Раздел 5. Кинетические свойства дисперсных систем	19	4	4	11
6	Раздел 6. Агрегативная устойчивость и коагуляция дисперсных систем	28	5	8	15
7	Раздел 7. Структурообразование и структурно-механические свойства дисперсных систем	16	3	4	9

8	Заключение	1	1	-	-
	Итого	144	32	32	80

4.2 Содержание разделов дисциплины

Раздел 1. Предмет и признаки объектов коллоидной химии

Коллоидная химия - наука о поверхностных явлениях и дисперсных системах. Основные поверхностные явления: адгезия и смачивание, капиллярность, адсорбция, электрические явления на поверхностях и др.

Основные признаки дисперсных систем - гетерогенность и дисперсность; поверхностная энергия; количественные характеристики дисперсности. Классификация дисперсных систем по агрегатному состоянию дисперсной фазы и дисперсионной среды. Классификация свободнодисперсных систем по размерам частиц и по взаимодействию между дисперсионной средой и дисперсной фазой. Роль поверхностных явлений и дисперсных систем в природе, промышленности и, в частности, химической технологии.

Раздел 2. Термодинамика поверхностных явлений

Общая характеристика поверхностной энергии. Поверхностная энергия в общем уравнении 1-го и 2-го начал термодинамики. Поверхностное натяжение как мера энергии Гиббса межфазной поверхности. Поверхностное натяжение - характеристика природы соприкасающихся фаз и их взаимодействия. Свойства поверхностей жидких и твердых тел. Уравнение Гиббса-Гельмгольца для внутренней удельной поверхностной энергии (полной поверхностной энергии). Зависимость энергетических параметров поверхности от температуры. Процессы самопроизвольного уменьшения поверхностной энергии.

Адсорбция и поверхностное натяжение. Связь величины адсорбции с параметрами системы: изотерма, изопикна и изостера адсорбции. Метод избытков Гиббса. Фундаментальное адсорбционное уравнение Гиббса. Гиббсовская адсорбция. Частное выражение уравнения Гиббса. Поверхностно-активные и поверхностно-инактивные вещества.

Адгезия, смачивание и растекание жидкостей. Адгезия и когезия. Природа сил межфазного взаимодействия. Уравнение Дюпре для работы адгезии. Смачивание и краевой угол. Закон Юнга. Связь работы адгезии с краевым углом (уравнение Дюпре-Юнга). Лиофильные и лиофобные поверхности. Методы определения краевых углов. Влияние поверхностно-активных веществ (ПАВ) на смачивание. Растекание жидкостей. Коэффициент растекания по Гаркинсу. Эффект Марангони. Межфазное натяжение на границе между взаимно-насыщенными жидкостями и правило Антонова. Практическое значение адгезии, смачивания и растекания.

Дисперсность и термодинамические свойства тел. Правило фаз Гиббса и дисперсность. Влияние кривизны поверхности на внутреннее давление тел (уравнение Лапласа). Поверхностная энергия и равновесные формы тел. Принцип Гиббса-Кюри. Закон Вульфа. Капиллярные явления (уравнение Жюрена), их роль в природе и технологии. Методы определения поверхностного натяжения. Зависимость термодинамической реакционной способности от дисперсности. Уравнение Кельвина. Влияние дисперсности на растворимость, константу равновесия химической реакции, температуру фазового перехода.

Получение дисперсных систем. Методы диспергирования. Уравнение Ребиндера для работы диспергирования. Адсорбционное понижение прочности (эффект Ребиндера). Гомогенная и гетерогенная конденсация. Метастабильное состояние. Энергия Гиббса образования зародыша новой фазы, критический радиус зародыша. Две стадии образования новой фазы. Связь кинетики образования новой фазы с пересыщением. Управление дисперсностью при гомогенной конденсации. Примеры получения дисперсных систем методами физической и химической конденсации.

Раздел 3. Адсорбционные равновесия

Классификация механизмов адсорбции (физическая адсорбция, хемосорбция и ионообменная адсорбция). Природа адсорбционных сил. Особенности составляющих сил

Ван-дер-Ваальса (ориентационных, индукционных и дисперсионных) при адсорбции. Уравнение для потенциальной энергии взаимодействия атома (молекулы) с поверхностью тела.

Адсорбция газов и паров на однородной поверхности. Закон Генри. Уравнение изотермы мономолекулярной адсорбции Ленгмюра и его анализ. Определение констант этого уравнения (линейная форма уравнения Ленгмюра). Уравнение Фрейндлиха. Теория полимолекулярной адсорбции Брунауэра, Эммета, Теллера (БЭТ), уравнение изотермы адсорбции, его анализ. Линейная форма уравнения БЭТ и расчет его констант. Определение удельной поверхности методом БЭТ.

Адсорбция газов и паров на пористых материалах. Количественные характеристики пористых материалов. Пористые тела корпускулярной, кристаллической и губчатой структуры, методы их получения. Классификация пор по Дубинину и ее взаимосвязь с теориями адсорбции.

Теория капиллярной конденсации. Капиллярно-конденсационный гистерезис. Расчет интегральной и дифференциальной кривых распределения объема пор по размерам.

Особенности адсорбции на микропористых материалах. Потенциальная теория Поляни. Адсорбционный потенциал. Характеристическая кривая адсорбции. Температурная инвариантность и аффинность характеристических кривых. Обобщенное уравнение теории Дубинина объемного заполнения микропор, частные случаи этого уравнения (уравнение Дубинина-Радушкевича). Адсорбция газов и паров в химической технологии.

Адсорбция поверхностно-активных веществ. Влияние строения молекул ПАВ на поверхностную активность, правило Дюкло-Траубе. Зависимость поверхностного натяжения от состава раствора при соблюдении закона Генри и уравнения Ленгмюра. Уравнение Шишковского. Уравнения состояния газообразных поверхностных (адсорбционных) пленок. Типы поверхностных пленок и определение их характеристик. Весы Ленгмюра. Факторы, определяющие агрегатное состояние адсорбционных пленок. Определение строения адсорбционного слоя и размеров молекул ПАВ.

Раздел 4. Электрические явления на поверхности

Двойной электрический слой (ДЭС), механизмы образования ДЭС. Соотношения между электрическим потенциалом и поверхностным натяжением (уравнения Липпмана). Электрокапиллярные кривые и определение параметров ДЭС по этим кривым.

Общие представления о теориях строения ДЭС. Теория Гуи – Чепмена. Уравнение Пуассона-Больцмана для диффузной части ДЭС и его решение. Толщина диффузного слоя и влияние на нее различных факторов. Двойной электрический слой по теории Штерна, перезарядка поверхности. Примеры образования ДЭС. Мицеллы и их строение.

Четыре вида электрокинетических явлений. Электрокинетический потенциал и влияние на него различных факторов. Уравнение Гельмгольца-Смолуховского для скорости переноса при электроосмосе и электрофорезе. Эффекты, не учитываемые этим уравнением (поверхностная проводимость, электрофоретическое торможение, релаксационный эффект). Практическое использование электрокинетических явлений.

Раздел 5. Кинетические свойства дисперсных систем

Основы седиментационного анализа. Связь скорости осаждения частиц с их размером. Условия соблюдения закона Стокса. Седиментационный анализ полидисперсных систем. Кривая седиментации. Кривые распределения частиц по радиусам. Экспериментальные методы в седиментационном анализе.

Молекулярно-кинетическая природа броуновского движения. Связь между среднеквадратичным сдвигом частиц и коэффициентом диффузии (закон Эйнштейна-Смолуховского). Экспериментальная проверка закона Эйнштейна-Смолуховского. Следствия из теории броуновского движения.

Седиментационно-диффузионное равновесие, гипсометрический закон. Седиментационная устойчивость дисперсных систем.

Раздел 6. Агрегативная устойчивость и коагуляция дисперсных систем

Общие вопросы устойчивости дисперсных систем. Седиментационная и агрегативная устойчивости систем. Лиофильные и лиофобные системы: самопроизвольное образование одних и необходимость стабилизации других. Критерий лиофильности систем по Ребиндеру-Щукину.

Лиофильные дисперсные системы. Классификация и общая характеристика поверхностно-активных веществ. Термодинамика и механизм мицеллообразования. Строение мицелл ПАВ. Солюбилизация. Основные факторы, влияющие на критическую концентрацию мицеллообразования (ККМ). Методы определения ККМ. Применение ПАВ.

Лиофобные дисперсные системы. Факторы устойчивости лиофобных систем. Быстрая и медленная коагуляция. Кинетика коагуляции по Смолуховскому. Определение скорости и времени половинной коагуляции. Зависимость числа частиц разного порядка от времени.

Основные положения теории Дерягина, Ландау, Фервея, Овербека (ДЛФО). Расклинивающее давление и его составляющие. Энергия электростатического отталкивания при взаимодействии слабозаряженных поверхностей. Силы и энергия притяжения. Общее уравнение для энергии взаимодействия дисперсных частиц. Потенциальные кривые взаимодействия частиц в ионостабилизированных дисперсных системах. Потенциальный барьер и его зависимость от толщины диффузного слоя. Коагуляция в первом и втором минимумах. Нейтрализационная и концентрационная коагуляция. Порог быстрой коагуляции. Правило Шульце-Гарди. Закон Дерягина. Стабилизация дисперсных систем высокомолекулярными соединениями (ВМС) и ПАВ. Методы очистки промышленных и бытовых стоков, основанные на изменении агрегативной и седиментационной устойчивости дисперсных систем.

Раздел 7. Структурообразование и структурно-механические свойства дисперсных систем

Типы структур, образующихся в агрегативно-устойчивых и агрегативно-неустойчивых дисперсных системах. Жидкокристаллическое состояние агрегативно-устойчивых дисперсных систем.

Возникновение объемных структур в агрегативно-неустойчивых (лиофобных) дисперсных системах. Взаимосвязь между видом потенциальной кривой взаимодействия частиц (по теории ДЛФО) и типом возникающих структур. Коагуляционно-тиксотропные и конденсационно-кристаллизационные структуры. Переход одних структур в другие. Теория структурообразования (физико-химическая механика) как основа получения новых материалов.

Реологический метод исследования дисперсных систем. Основные понятия и идеальные законы реологии. Моделирование реологических свойств тел. Модель Максвелла, модель Кельвина-Фойгта, модель Бингама.

Классификация дисперсных систем по структурно-механическим свойствам. Ньютоновские и неньютоновские жидкости. Псевдопластические и дилатантные жидкости и твердообразные тела. Вязкость жидких агрегативно устойчивых дисперсных систем. Уравнения Эйнштейна, Штаудингера, Марка-Куна-Хаувинка. Реологические свойства структурированных жидкообразных и твердообразных систем.

8. Заключение

Поверхностные явления и дисперсные системы в химической технологии. Коллоидная химия и охрана окружающей среды.

Общее количество разделов - 8.

5. СООТВЕТСТВИЕ СОДЕРЖАНИЯ ТРЕБОВАНИЯМ К РЕЗУЛЬТАТАМ ОСВОЕНИЯ ДИСЦИПЛИНЫ

	В результате освоения дисциплины студент должен:	Разделы дисциплины						
		1	2	3	4	5	6	7
Знать:								
1.	- признаки объектов коллоидной химии и их классификацию	+	+	+				
2.	- основные понятия и соотношения термодинамики поверхностных явлений (термодинамика поверхностного слоя; адгезия, смачивание и растекание жидкостей; дисперсность и термодинамические свойства тел; адсорбция газов и паров, адсорбция из растворов); основные теории физической адсорбции		+					
3.	- основные представления о строении двойного электрического слоя; природу электрокинетического потенциала; основные электрокинетические явления.				+	+	+	
4.	- условия применимости закона Стокса;			+				
5.	- закон Эйнштейна – Смолуховского, гипсометрическое уравнение Лапласа.			+				
6.	- природу седиментационной и агрегативной устойчивости; - основные свойства растворов ПАВ как лиофильных систем; - основные положения теории ДЛФО; - причины и особенности быстрой и медленной коагуляции, концентрационной и нейтрализационной коагуляции.					+	+	+
7.	- типы структур, возникающие в дисперсных системах, причины и условия их образования; - классификацию дисперсных систем по их реологическим свойствам.						+	+
Уметь:								
8.	- рассчитывать параметры, которыми характеризуют дисперсность.	+	+	+				
9.	- проводить расчеты с использованием основных соотношений термодинамики поверхностных явлений.	+	+	+				
10.	- рассчитывать основные характеристики пористой структуры.			+				
11.	- рассчитывать величину электрокинетического потенциала по данным электроосмоса и электрофореза.			+				

12.	- рассчитывать интегральную и дифференциальную кривые распределения частиц по размерам.				+			
13.	- рассчитывать и анализировать потенциальные кривые парного взаимодействия частиц.						+	
14.	- рассчитывать и измерять вязкость дисперсных систем.							+
Владеть:								
15.	- представлениями о роли поверхностных явлений и дисперсных систем в технике и природе.		+	+	+			
16.	- методами измерения поверхностного натяжения, краевого угла.		+					
17.	- знаниями о методах измерения адсорбции и удельной поверхности.		+					
18.	- знаниями об условиях применимости уравнения Гельмгольца – Смолуховского;				+			
19.	- методами определения электрокинетического потенциала.				+			
20.	- методом седиментационного анализа.					+		
21.	- методами определения критической концентрации мицеллообразования;						+	
22.	- методами исследования кинетики коагуляции.							+
23.	- методами измерения и анализа кривых течения.							+
В результате освоения дисциплины студент должен приобрести следующие <i>общепрофессиональные компетенции и индикаторы их достижения:</i>								
	Код и наименование ОПК	Код и наименование индикатора достижения ОПК						
24.	ОПК-1. Способен решать задачи, относящиеся к профессиональной деятельности, применяя методы моделирования, математического анализа, естественнонаучные и инженерные знания	ОПК-1.1 Обладает систематическими знаниями в области математического анализа, моделирования, естественных наук и инженерных дисциплин						
25.		ОПК-1.2 Умеет решать задачи, относящиеся к профессиональной деятельности, применяя методы моделирования, математического анализа, естественнонаучные и инженерные знания						

		общеинженерные знания							
26.	ОПК-4. Способен проводить измерения и наблюдения в сфере профессиональной деятельности, обрабатывать и представлять экспериментальные данные	ОПК-4.2 Систематизирует и анализирует результаты физических и химических экспериментов, наблюдений, измерений, а также результаты расчетов свойств веществ и материалов							
27.		ОПК-4.3 Составляет отчеты по учебно-исследовательской деятельности, включая анализ экспериментальных результатов, сопоставления их с известными аналогами							

6. ПРАКТИЧЕСКИЕ И ЛАБОРАТОРНЫЕ ЗАНЯТИЯ

6.1. Практические занятия

Практические занятия по дисциплине не предусмотрены.

6.2 Лабораторные занятия

Лабораторный практикум по дисциплине «Коллоидная химия» выполняется в соответствии с учебным планом в 1 семестре и занимает 32 акад. часа для очной формы обучения. Лабораторные работы охватывают 6 разделов дисциплины. В практикум входит 7 работ, примерно по 4 ч. на каждую работу и 4 часа выделено на защиту лабораторных работ. В зависимости от трудоемкости включенных в практикум работ, их число может быть уменьшено.

Выполнение лабораторного практикума способствует закреплению материала, изучаемого в дисциплине «*Коллоидная химия*», а также дает знания о практическом применении основных закономерностей коллоидной химии и особенностях методов измерения основных коллоидно-химических характеристик.

Максимальное количество баллов за выполнение лабораторного практикума составляет 35 баллов (максимально по 5 баллов за каждую работу). Количество работ и баллов за каждую работу может быть изменено в зависимости от их трудоемкости.

Примеры лабораторных работ и разделы, которые они охватывают.

№ п/п	№ раздела дисциплины	Наименование лабораторных работ	часы
1	2	1. Исследование влияния поверхностно-активных веществ на смачивание и адгезию. или 2. Исследование влияния строения молекул ПАВ на их поверхностную активность. Определение параметров адсорбционного слоя.	4
2	3	3. Изучение адсорбции ПАВ из растворов на твердом адсорбенте. Определение удельной поверхности. или 4. Хроматографическое разделение смеси ионов с помощью ионообменных смол. или 5. Разделение смеси полимера и минеральной соли и определение молекулярной массы полимеров методом гель-хроматографии.	4
3	4	6. Электрофоретическое определение электрокинетического потенциала. или 7. Определение изоэлектрической точки гидроксида железа методом электрофореза.	4
4	5	8. Дисперсионный анализ порошков методом седиментации в гравитационном поле. или 9. Определение размеров частиц дисперсных систем турбидиметрическим методом.	4
5	6	10. Исследование мицеллообразования в растворах ПАВ.	4
6	6	11. Синтез гидрозоля гидроксида железа, изучение его коагуляции и стабилизации.	4
7	7	12. Исследование вязкости структурированной жидкости с	4

		помощью капиллярного вискозиметра. или 13. Исследование реологических свойств неньютоновских жидкостей с помощью ротационного вискозиметра.	
8	-	Защита выполненных лабораторных работ	4

7. САМОСТОЯТЕЛЬНАЯ РАБОТА

Рабочей программой дисциплины «Коллоидная химия» предусмотрена самостоятельная работа обучающегося бакалавриата в объеме 80 ч в семестре и 36 ч для подготовки к экзамену для очной формы. Самостоятельная работа проводится с целью углубления знаний по дисциплине и предусматривает:

ознакомление и проработку рекомендованной литературы, работу с электронно-библиотечными системами, включая переводы публикаций из научных журналов, цитируемых в базах Scopus, Web of Science, Chemical Abstracts, РИНЦ;

- выполнение индивидуального (домашнего) задания;
- подготовку к выполнению контрольных работ по материалу лекционного курса;
- подготовку к сдаче лабораторного практикума по дисциплине;
- подготовку к сдаче экзамена.

Планирование времени на самостоятельную работу, необходимого на изучение дисциплины, обучающимся лучше всего осуществлять на весь период изучения, предусматривая при этом регулярное повторение пройденного материала. Материал, законспектированный на лекциях, необходимо регулярно дополнять сведениями из литературных источников, представленных в учебной программе. При работе с указанными источниками рекомендуется составлять краткий конспект материала, с обязательным фиксированием библиографических данных источника.

8. ПРИМЕРЫ ОЦЕНОЧНЫХ СРЕДСТВ ДЛЯ КОНТРОЛЯ ОСВОЕНИЯ ДИСЦИПЛИНЫ

Совокупная оценка по дисциплине складывается из оценок за выполнение контрольных работ (максимальная оценка 16 баллов), лабораторного практикума (максимальная оценка 35 балла), выполнения индивидуального (домашнего) задания (максимальная оценка 9 баллов) и итогового контроля в форме *экзамена* (максимальная оценка 40 баллов).

8.1. Примеры контрольных вопросов для текущего контроля освоения дисциплины

8.1.1. Примеры индивидуальных (домашних) заданий

На первом лабораторном занятии каждый студент получает индивидуальное домашнее задание в форме комплекта из 18 задач по всем основным разделам программы (используется учебное пособие Коллоидная химия. Практикум и задачник/ Под ред. В.В. Назарова и А.С. Гродского. М.: «Лань», 2019. - 434 с). Задачи решаются самостоятельно, консультации проводятся по мере необходимости. Результаты решения первой половины задач студенты передают ведущему преподавателю для проверки на 4 лабораторном занятии, результаты решения второй половины – на 6 занятии.

Верное решение всех 18 задач домашнего задания оценивается 9 баллами.

Примеры домашних заданий

Номер группы _____

Фамилия И.О. _____

ЗАДАНИЕ

Решить 18 нижеуказанных задач из учебного пособия: «Коллоидная химия. Практикум и задачник». Лань, 2019.

Вариант	Номер главы																	
	1						2			3		4		5			6	
	Порядковый номер задачи и ее номер в практикуме																	
	1	2	3	4	5	6	7	8	9	10	11	12	13	14	15	16	17	18
21	9(1)	22(1)	34(1)	42(5)	58(6)	60	71(10)	73(11)	3(6)	13(1)	20(11)	3(9)	16(1)	13(11)	3(1)	5(11)	8(1)	8(6)

Выдано _____ Преподаватель _____

Сдано _____ Баллы _____ Сдано _____ Баллы _____

Номер группы _____ Фамилия И.О. _____

ЗАДАНИЕ

Решить 18 нижеуказанных задач из учебного пособия: «Коллоидная химия. Практикум и задачник». Лань, 2019.

Вариант	Номер главы																	
	1						2			3		4		5			6	
	Порядковый номер задачи и ее номер в практикуме																	
	1	2	3	4	5	6	7	8	9	10	11	12	13	14	15	16	17	18
22	9(2)	22(2)	34(2)	42(6)	58(7)	61(1)	67	73(12)	3(7)	13(2)	20(12)	3(10)	16(2)	13(12)	3(2)	6(1)	8(2)	9(1)

Выдано _____ Преподаватель _____

Сдано _____ Баллы _____ Сдано _____ Баллы _____

Номер группы _____ Фамилия И.О. _____

ЗАДАНИЕ

Решить 18 нижеуказанных задач из учебного пособия: «Коллоидная химия. Практикум и задачник». Лань, 2019.

Вариант	Номер главы																	
	1						2			3		4		5			6	
	Порядковый номер задачи и ее номер в практикуме																	
	1	2	3	4	5	6	7	8	9	10	11	12	13	14	15	16	17	18
23	9(3)	22(3)	34(3)	42(7)	58(8)	61(2)	68	73(13)	3(8)	13(3)	20(13)	3(11)	16(3)	12(11)	3(3)	6(2)	8(3)	9(2)

Выдано _____ Преподаватель _____

Сдано _____ Баллы _____ Сдано _____ Баллы _____

8.1.2. Примеры контрольных вопросов для самостоятельной подготовки

При самостоятельной подготовке к выполнению лабораторных работ каждый студент письменно отвечает в своем лабораторном журнале на ряд контрольных вопросов, которые изложены в пособии «Коллоидная химия. Практикум и задачник» / Под ред. В.В. Назарова и А.С. Гродского. М.: «Лань», 2019. - 434 с. К каждой лабораторной работе

сформулирован свой перечень контрольных вопросов (всего имеется 149 контрольных вопросов).

Примеры контрольных вопросов для самостоятельной подготовки

1. Что изучает коллоидная химия и каковы признаки ее объектов?
2. По каким признакам классифицируют объекты коллоидной химии? Приведите примеры дисперсных систем.
3. Какие поверхностные явления изучает коллоидная химия?
4. Что является мерой гетерогенности и степени раздробленности дисперсных систем?
5. Какими параметрами характеризуют степень раздробленности и какова связь между ними?
6. Что такое поверхностное натяжение и в каких единицах оно измеряется?
7. Как зависит поверхностное натяжение от природы вещества, образующего поверхность (межмолекулярного взаимодействия)?
8. Какие методы используются для определения поверхностного натяжения жидкостей и твердых тел?
9. На чем основано измерение поверхностного натяжения жидкостей методом капиллярного поднятия?
10. На чем основано измерение поверхностного натяжения жидкостей методом наибольшего давления пузырька воздуха? Положительным или отрицательным будет избыточное давление в жидкости на границе с воздушным пузырьком?

8.2. Примеры контрольных вопросов для текущего контроля освоения дисциплины

Для текущего контроля предусмотрено 2 контрольные работы. Максимальная оценка за контрольные работы составляет 8 баллов за каждую.

Пример задания по контрольной работе №1

1. Какие вещества называются поверхностно-активными? Укажите особенности строения молекул ПАВ. Приведите примеры ПАВ и поверхностно-инактивных веществ. Дайте определение поверхностной активности как параметра.
2. Каковы причины поднятия (опускания) жидкостей в капиллярах? Приведите необходимые уравнения и дайте краткие объяснения.
3. Рассчитайте полную поверхностную энергию 200 г эмульсии бензола в воде с содержанием бензола 12% масс. и дисперсностью 2 мкм^{-1} при температуре 20°C . Плотность бензола $\rho = 0,858 \text{ г/см}^3$, межфазное натяжение $\sigma = 28 \text{ мДж/м}^2$, $d\sigma/dT = -0,13 \text{ мДж/(м}^2\cdot\text{K)}$.
4. Найдите поверхностное натяжение жидкости, если в капилляре из стекла с внутренним диаметром 1 мм она поднялась на высоту 12,8 мм. Плотность жидкости равна $0,81 \text{ г/см}^3$. Исследуемая жидкость по поверхности стекла способна растекаться.

Пример задания по контрольной работе №2

1. Приведите классификацию пористых адсорбентов по размерам пор. Какие теории описывают адсорбцию на пористых телах по этой классификации?
2. Каковы причины броуновского движения? Каким параметром характеризуют интенсивность броуновского движения? От каких свойств системы зависит этот параметр?

3. Адсорбция растворенного в воде ПАВ на поверхности раствор-воздух подчиняется уравнению Ленгмюра. При концентрации ПАВ $c = 0,1$ моль/л степень заполнения поверхности $\theta = 0,4$. Рассчитайте поверхностное натяжение при 300К и концентрации ПАВ в растворе, равной 0,2 моль/л. Молекула ПАВ занимает на поверхности площадь $s_0 = 0,2$ нм², поверхностное натяжение воды $\sigma = 71,66$ мДж/м².

4. Используя уравнение Гуи - Чепмена, рассчитайте значение потенциала на расстоянии 10 и 30 нм от межфазной поверхности. Дисперсионной средой является водный раствор NaCl с концентрацией $c_0 = 5 \cdot 10^{-4}$ моль/л (индифферентный электролит), $T = 293$ К, $\varepsilon = 80,1$, $\varphi_\delta = 0,03$ В.

8.3. Вопросы для итогового контроля освоения дисциплины (экзамен).

Экзаменационный билет включает контрольные вопросы по всем разделам рабочей программы дисциплины и содержит 3 вопроса, ответы на вопросы 1 и 2 представляют собой изложение теоретического материала, тогда как ответ на вопрос 3 предполагает решение задачи. 1 вопрос – 15 баллов, вопрос 2 – 15 баллов, вопрос 3 – 10 баллов.

Примеры контрольных вопросов для итогового контроля освоения дисциплины (экзамена)

1. Предмет коллоидной химии. Признаки объектов коллоидной химии. Поверхностная энергия. Количественные характеристики дисперсности. Классификация дисперсных систем. Коллоидная химия и химическая технология.

2. Поверхностное натяжение: термодинамическое определение, физический смысл, влияние природы взаимодействующих фаз. Вывод уравнения для полной (внутренней) энергии поверхностного слоя (уравнение Гиббса-Гельмгольца). Зависимость термодинамических параметров поверхностного слоя от температуры.

3. Метод избытков Гиббса. Вывод фундаментального адсорбционного уравнения Гиббса. Гиббсовская адсорбция. Частное выражение уравнения Гиббса. Поверхностная активность; поверхностно-активные и поверхностно-инактивные вещества.

4. Адгезия и смачивание; определения. Уравнение Дюпре для работы адгезии. Угол смачивания и уравнение Юнга. Уравнение Дюпре-Юнга для работы адгезии. Влияние ПАВ на адгезию и смачивание. Растекание, коэффициент растекания по Гаркинсу.

5. Правило фаз Гиббса и дисперсность. Влияние кривизны поверхности (дисперсности) на внутреннее давление тел (вывод и анализ уравнения Лапласа). Капиллярные явления (уравнение Жюрена).

6. Влияние дисперсности на термодинамическую реакционную способность. Вывод уравнения капиллярной конденсации Кельвина и его анализ. Влияние дисперсности на растворимость, температуру фазового перехода и константу равновесия химической реакции.

7. Методы получения дисперсных систем: диспергирование и конденсация. Уравнение Ребиндера для работы диспергирования. Адсорбционное понижение прочности (эффект Ребиндера). Конденсация физическая и химическая. Энергия Гиббса образования зародыша новой фазы при гомогенной конденсации; роль пересыщения.

8. Классификация механизмов адсорбции. Природа адсорбционных сил и их особенности при физической адсорбции. Вывод уравнения для энергии дисперсионного взаимодействия атома адсорбата с адсорбентом. Изотерма, изостера, изопикна адсорбции.

9. Мономолекулярная адсорбция, форма изотермы адсорбции. Уравнение Генри. Основные положения теории Ленгмюра, вывод уравнения и его анализ. Линейная форма уравнения Ленгмюра.

10. Теория полимолекулярной адсорбции БЭТ: исходные положения, вывод уравнения изотермы и его анализ. Линейная форма уравнения БЭТ. Определение удельной поверхности адсорбентов, катализаторов и др.

11. Количественные характеристики пористых материалов: пористость, удельная поверхность, размер пор. Пористые тела корпускулярной, кристаллической и губчатой структуры, методы их получения. Классификация пор по Дубинину и теории адсорбции.

12. Адсорбция на пористых адсорбентах. Теория капиллярной конденсации. Капиллярно-конденсационный гистерезис. Расчет и назначение интегральной и дифференциальной кривых распределения объема пор по их размерам.

13. Потенциальная теория адсорбции Поляни. Адсорбционный потенциал. Характеристическая кривая адсорбции. Температурная инвариантность и аффинность характеристических кривых.

14. Особенности адсорбции на микропористых адсорбентах. Обобщенное уравнение теории Дубинина (теория объемного заполнения микропор), частные случаи этого уравнения (уравнение Дубинина-Радушкевича). Расчет общего объема микропор по изотерме адсорбции.

15. Особенности адсорбции ПАВ на границе раздела раствор-воздух. Влияние строения молекул ПАВ на поверхностную активность (правило Траубе-Дюкло). Зависимость поверхностного натяжения от концентрации ПАВ при соблюдении закона Генри и уравнения Ленгмюра. Вывод уравнения Шишковского.

16. Поверхностное давление адсорбционной пленки ПАВ. Уравнения состояния двумерного газа на поверхности жидкости (вывод); различные агрегатные состояния адсорбционных пленок. Весы Ленгмюра и определение размеров молекул ПАВ.

17. Ионообменная адсорбция. Природные и синтетические иониты. Классификация ионитов по кислотно-основным свойствам. Полная и динамическая обменные емкости. Константа равновесия ионного обмена, уравнение Никольского.

18. Вывод уравнения для скорости осаждения частиц в гравитационном поле. Условия соблюдения закона Стокса. Седиментационный анализ, расчет и назначение кривых распределения частиц по размерам.

19. Природа броуновского движения. Понятие и определение среднеквадратичного сдвига по выбранному направлению. Взаимосвязь между среднеквадратичным сдвигом и коэффициентом диффузии (вывод закона Эйнштейна-Смолуховского). Экспериментальная проверка закона.

20. Седиментационно-диффузионное равновесие. Вывод уравнения (гипсометрический закон). Мера седиментационной устойчивости. Факторы, влияющие на седиментационную устойчивость дисперсных систем.

21. Механизмы образования двойного электрического слоя (ДЭС). Соотношения между электрическим потенциалом и поверхностным натяжением (вывод уравнений Липпмана). Электрокапиллярные кривые и определение параметров ДЭС.

22. Общие представления о теориях строения ДЭС. Уравнение Пуассона-Больцмана для диффузной части ДЭС и его решение для случая слабозаряженных поверхностей. Уравнение Гуи-Чепмена.

23. Современная теория строения ДЭС (теория Штерна); роль специфической адсорбции, перезарядка поверхности. Примеры образования ДЭС. Строение мицеллы (формулы ДЭС).

24. Электрокинетические явления. Электрокинетический потенциал. Уравнение Смолуховского для электроосмоса и электрофореза. Эффекты, не учитываемые уравнением Смолуховского (поверхностная проводимость, электрофоретическое торможение, релаксационный эффект).

25. Два вида устойчивости дисперсных систем. Лиофильные и лиофобные системы. Критерий лиофильности по Ребиндеру-Щукину. Термодинамические и

кинетические факторы агрегативной устойчивости дисперсных систем. Примеры лиофильных и лиофобных дисперсных систем.

26. Лиофильные дисперсные системы. Классификация и общая характеристика ПАВ. Термодинамика и механизм мицеллообразования. Строение мицелл ПАВ в водных и углеводородных средах. Солюбилизация.

27. Лиофильные дисперсные системы. Истинно растворимые и коллоидные ПАВ, их классификация. Мицеллообразование, строение мицелл; методы определения ККМ. Факторы, влияющие на ККМ ионных и неионных ПАВ.

28. Лиофобные дисперсные системы. Факторы агрегативной устойчивости лиофобных систем. Быстрая и медленная коагуляция. Кинетика коагуляции по Смолуховскому (вывод уравнения). Определение константы скорости и времени половинной коагуляции. Зависимость числа частиц разного порядка от времени.

29. Теория ДЛФО. Расклинивающее давление и его составляющие. Вывод уравнения для энергии электростатического отталкивания при взаимодействии слабозаряженных поверхностей. Потенциальные кривые взаимодействия частиц для агрегативно устойчивой и неустойчивой дисперсных систем.

30. Природа сил притяжения и отталкивания между частицами в дисперсных системах. Вывод уравнения для энергии притяжения между частицами (теория ДЛФО). Константа Гамакера и ее физический смысл. Анализ зависимости суммарной энергии взаимодействия частиц от расстояния между ними.

31. Факторы агрегативной устойчивости лиофобных дисперсных систем. Электролитная коагуляция (концентрационная и нейтрализационная коагуляция). Правило Шульце-Гарди и закон Дерягина. Способы стабилизации лиофобных дисперсных систем.

32. Структурообразование в соответствии с теорией ДЛФО. Коагуляционно-тиксотропные и конденсационно-кристаллизационные структуры. Условия перехода одних структур в другие. Классификация дисперсных систем по реологическим (структурно-механическим) свойствам.

33. Ньютоновские жидкости, уравнения Ньютона и Пуазейля. Методы измерения вязкости. Уравнение Эйнштейна для вязкости дисперсных систем, условия его применения.

34. Реологический метод исследования структур в дисперсных системах. Реологические модели идеальных тел (модели Гука, Ньютона, Сен-Венана-Кулона). Кривые течения реальных жидкообразных и твердообразных структурированных систем.

35. Моделирование реологических свойств тел, модель и уравнение Бингама. Кривые течения и вязкости жидкообразной и твердообразной структурированных систем. Ползучесть, предел текучести.

Примеры задач

Примеры задач по всем основным разделам программы приведены в учебном пособии Коллоидная химия. Практикум и задачник. / Под ред. В.В. Назарова и А.С. Гродского. М.: «Лань», 2019. - 434 с.

1. Рассчитайте размер частиц ZnO, зная, что их растворимость на 7 % (масс.) больше растворимости крупных кристаллов. Межфазное натяжение при 298 К примите равным 960 мДж/м², плотность ZnO 5,60 г/см³. Молярная масса оксида цинка составляет 81,4 г/моль.

2. Рассчитайте полную поверхностную энергию 7 г эмульсии бензола в воде с концентрацией 75 % мас. и дисперсностью 1 мкм⁻¹ при температуре 353 К. Плотность бензола составляет 0,858 г/см³, межфазное натяжение 26,13 мН/м, температурный коэффициент межфазного натяжения примите $d\sigma/dT = -0,13$ мДж/(м²·К).

3. Используя уравнение Гуи - Чепмена, рассчитайте значение потенциала на расстоянии 10 и 30 нм от межфазной поверхности. Дисперсионной средой является водный раствор NaCl с концентрацией $c_0 = 5 \cdot 10^{-4}$ моль/л (индифферентный электролит), $T = 293\text{K}$, $\varepsilon = 80,1$, $\varphi_s = 0,03\text{ В}$.

4. Рассчитайте и постройте интегральную кривую распределения объема пор адсорбента по размерам, используя данные капиллярной конденсации метанола на силикагеле при 293К:

p/ps	0,2	0,4	0,6	0,8	0,9	1,0
A, моль/кг (адсорбция)	0,8	1,3	1,6	2,2	3,4	3,9
A, моль/кг (десорбция)	0,8	1,4	2,0	3,0	3,7	3,9

Плотность метанола $\rho = 0,788\text{ г/см}^3$, поверхностное натяжение $\sigma = 22,6\text{ мДж/м}^2$.

Фонд оценочных средств приведен в виде отдельного документа, являющегося неотъемлемой частью основной образовательной программы.

8.4. Структура и примеры билетов для экзамена.

Экзамен по дисциплине «*Коллоидная химия*» проводится в 5 (6) семестре и включает контрольные вопросы по всем разделам рабочей программы дисциплины. Билет для **экзамена** состоит из 3 вопросов, относящихся к указанным разделам.

Пример билета для **экзамена**:

<p>«Утверждаю» Заведующий кафедрой коллоидной химии</p> <p>_____ В.В. Назаров _____ (Подпись) (И. О. Фамилия)</p> <p>«__» _____ 20__ г.</p>	Министерство науки и высшего образования РФ		
	Российский химико-технологический университет имени Д.И. Менделеева		
	Кафедра коллоидной химии		
	22.03.01 Материаловедение и технологии наноматериалов и наносистем		
Коллоидная химия			
Билет № 1			
<p>1. Поверхностное натяжение: термодинамическое определение, физический смысл, влияние природы взаимодействующих фаз. Вывод уравнения для полной (внутренней) энергии поверхностного слоя (уравнение Гиббса - Гельмгольца). Зависимость термодинамических параметров поверхности от температуры.</p>			
<p>2. Механизмы образования двойного электрического слоя (ДЭС). Соотношения между электрическим потенциалом и поверхностным натяжением (уравнения Липпмана). Электрокапиллярные кривые и определение параметров ДЭС.</p>			
<p>3. Рассчитайте удельную поверхность адсорбента по изотерме адсорбции азота, используя уравнение БЭТ. Площадь, занимаемая молекулой азота в плотном монослое, составляет $16 \cdot 10^{-20}\text{ м}^2$.</p>			
p/ps	0,0286	0,136	0,200
A, моль/кг	2,16	3,02	3,33

9. УЧЕБНО-МЕТОДИЧЕСКОЕ ОБЕСПЕЧЕНИЕ ДИСЦИПЛИНЫ

9.1. Рекомендуемая литература

А. Основная литература

1. Назаров, В. В. Коллоидная химия [Текст]: учебник / В. В. Назаров. - М.: ДеЛи плюс, 2015. - 250 с.
2. Коллоидная химия. Практикум и задачник : учебное пособие для вузов / В. В. Назаров, А. С. Гродский, Н. А. Шабанова [и др.] ; Под редакцией проф. В. В. Назарова и доц. А. С. Гродского. — 2-е изд., стер. — Санкт-Петербург: Лань, **2022**.
2. Сборник задач по коллоидной химии [Текст]: учебное пособие / Н. Н. Гаврилова [и др.]. - М.: РХТУ им. Д.И. Менделеева, 2009. - 131 с.

Б. Дополнительная литература

1. Фролов, Ю. Г. Курс коллоидной химии. Поверхностные явления и дисперсные системы [Текст]: учебник для вузов / Ю.Г. Фролов. - 3-е изд., стер., испр. Перепеч. с изд. 1989 г. - М.: Альянс, 2004. - 464 с.
2. Гаврилова, Н. Н. Микроскопические методы определения размеров частиц дисперсных материалов [Текст]: учебное пособие / Н. Н. Гаврилова, В. В. Назаров, О. В. Яровая. - М.: РХТУ им. Д.И. Менделеева, 2012. - 51 с.
3. Основные понятия и уравнения коллоидной химии [Текст]: учебное пособие / сост. А. С. Гродский [и др.]. - М.: РХТУ им. Д.И. Менделеева, 2013. - 40 с.
4. Назаров, В. В. Тестовые задания по курсу коллоидной химии [Текст]: учебное пособие / В. В. Назаров, О. В. Жилина, А. С. Гродский. - М.: РХТУ им. Д.И. Менделеева, 2015. - 130 с.
5. Русанов, А.И. Лекции по термодинамике поверхностей: учебное пособие / А.И. Русанов. — Санкт-Петербург: Лань, 2013. — 240 с. — ISBN 978-5-8114-1487-1. — Текст: электронный // Лань: электронно-библиотечная система. — URL: <https://e.lanbook.com/book/6602>. — Режим доступа: для авториз. пользователей.
6. Фридрихсберг, Д.А. Курс коллоидной химии: учебник / Д.А. Фридрихсберг. — 4-е изд., испр. и доп. — Санкт-Петербург: Лань, 2010. — 416 с. — ISBN 978-5-8114-1070-5. — Текст: электронный // Лань: электронно-библиотечная система. — URL: <https://e.lanbook.com/book/4027>. — Режим доступа: для авториз. пользователей.
7. Шукин, Е. Д. Коллоидная химия: учебник для академического бакалавриата / Е. Д. Шукин, А. В. Перцов, Е. А. Амелина. — 7-е изд., испр. и доп. — Москва: Издательство Юрайт, 2019. — 444 с. — (Бакалавр. Академический курс). — ISBN 978-5-534-01191-3. — Текст: электронный // ЭБС Юрайт [сайт]. — URL: <https://www.biblio-online.ru/bcode/444075>.

9.2. Рекомендуемые источники научно-технической информации

- Раздаточный иллюстративный материал к лекциям.
- Презентации к лекциям.
- Методические рекомендации по выполнению лабораторных работ.

Научно-технические журналы:

1. Коллоидный журнал ISSN: 0023-2912.
<http://www.naukaran.com/zhurnali/katalog/kolloidnyj-zhurnal>.
2. Журнал физической химии. ISSN: 0044-4537.
<https://www.naukaran.com/zhurnali/katalog/zhurnal-fizicheskoy-himii/>
3. Advances in Colloid and Interface Science. ISSN: 0001-8686.
<https://www.journals.elsevier.com/advances-in-colloid-and-interface-science>.
4. Journal of Interface and Colloid Science. ISSN: 0021-9797.
<https://www.journals.elsevier.com/journal-of-colloid-and-interface-science>.
5. Colloids and Surfaces A: Physicochemical and Engineering Aspects. ISSN: 0927-7757.
<https://www.journals.elsevier.com/colloids-and-surfaces-a-physicochemical-and-engineering-aspects>.

Ресурсы информационно-телекоммуникационной сети Интернет

- Издательство ELSEVIER на платформе ScienceDirect
<http://www.sciencedirect.com>.
- Издательство American Chemical Society (ACS)
<http://pubs.acs.org>.
- Международная издательская компания NaturePublishingGroup (NPG)
<http://www.nature.com>.
- Издательство Wiley-Blackwell
<http://www3.interscience.wiley.com>.
- Издательство SPRINGER
<http://www.springerlink.com>.
- Журнал SCIENCE
<http://www.science.com>
- Российская научная электронная библиотека
<http://www.elibrary.ru>

9.3. Средства обеспечения освоения дисциплины

Для реализации рабочей программы подготовлены следующие средства обеспечения освоения дисциплины:

- компьютерные презентации интерактивных лекций – 16, (общее число слайдов 234);
- банк тестовых заданий для текущего контроля освоения дисциплины (общее число вопросов – 462);
- банк тестовых заданий для итогового контроля освоения дисциплины (общее число вопросов – 462).

10. ПЕРЕЧЕНЬ ИНФОРМАЦИОННЫХ ТЕХНОЛОГИЙ, ИСПОЛЬЗУЕМЫХ В ОБРАЗОВАТЕЛЬНОМ ПРОЦЕССЕ

Информационную поддержку изучения дисциплины осуществляет Информационно-библиотечный центр (ИБЦ) РХТУ им. Д.И. Менделеева, который обеспечивает обучающихся основной учебной, учебно-методической и научной литературой, необходимой для организации образовательного процесса по дисциплине. Общий объем многоотраслевого фонда ИБЦ на 01.01.2021 составляет 1 716 243 экз.

Фонд ИБЦ располагает учебной, учебно-методической и научно-технической литературой в форме печатных и электронных изданий, а также включает официальные, справочно-библиографические, специализированные отечественные и зарубежные

периодические и информационные издания. ИБЦ обеспечивает доступ к профессиональным базам данных, информационным, справочным и поисковым системам.

Каждый обучающийся обеспечен свободным доступом из любой точки, в которой имеется доступ к сети Интернет и к электронно-библиотечной системе (ЭБС) Университета, которая содержит различные издания по основным изучаемым дисциплинам и сформирована по согласованию с правообладателями учебной и учебно-методической литературы.

Для более полного и оперативного справочно-библиографического и информационного обслуживания в ИБЦ реализована технология Электронной доставки документов.

Полный перечень электронных информационных ресурсов, используемых в процессе обучения, представлен в основной образовательной программе.

11. МАТЕРИАЛЬНО-ТЕХНИЧЕСКОЕ ОБЕСПЕЧЕНИЕ ДИСЦИПЛИНЫ

В соответствии с учебным планом занятия по дисциплине «*Коллоидная химия*» проводятся в форме лекций, лабораторных занятий и самостоятельной работы обучающегося.

11.1. Оборудование, необходимое в образовательном процессе:

Лекционная учебная аудитория, оборудованная традиционной учебной доской и/или электронными средствами демонстрации (компьютер со средствами звуковоспроизведения, проектор, экран) и учебной мебелью; библиотека, имеющая рабочие компьютерные места для обучающихся, оснащенные компьютерами с доступом к базам данных и выходом в Интернет.

Учебные лаборатория поверхностных явлений и лаборатория дисперсных систем, оснащенные необходимой лабораторной мебелью, аквадистиллятором АЭ, сушилкой для пробирок и колб Stegler и установками, обеспечивающими выполнение лабораторных работ в соответствии с учебным планом.

Установки (приборы) для определения поверхностного и межфазного натяжений, установки для определения краевых углов, в том числе гониометры ЛК-1 с программным обеспечением для обработки данных, установки для определения критической концентрации мицеллообразования в растворах поверхностно-активных веществ, ионообменные колонки, установки для определения электрокинетического потенциала методом электрофореза, ротационные вискозиметры, капиллярные вискозиметры с насосом вакуумным N86 KN18.KNF, оптические микроскопы Биомед-5 с цифровой камерой Livenhuk, спектрофотометры однолучевые СФ-102, фотометры фотоэлектрические КФК-3-01, рН-метры милливольтметры рН-420, весы порционные ANDHT-500, мешалка магнитная без подогрева ММ-135 Tagler, электрическая плитка IRITIR-8004, лабораторный высокоскоростной гомогенизатор-мешалка XNF-DYSTEGLER, кондуктометры, торсионные весы.

11.2. Учебно-наглядные пособия:

Учебно-наглядные пособия не предусмотрены

11.3. Компьютеры, информационно-телекоммуникационные сети, аппаратно-программные и аудиовизуальные средства:

Персональные компьютеры, укомплектованные проигрывателями CD и DVD, принтерами и программными средствами; проекторы и экраны; цифровые камеры; копируемые аппараты; локальная сеть с выходом в Интернет.

11.4. Печатные и электронные образовательные и информационные ресурсы:

Информационно-методические материалы: учебные пособия по дисциплине; раздаточный материал к разделам лекционного курса.

Электронные образовательные ресурсы: электронные презентации к разделам лекционного курса; учебно-методические разработки в электронном виде; справочные материалы в печатном и электронном виде; кафедральная библиотека электронных изданий и диссертационных работ, выполненных аспирантами и сотрудниками кафедры.

11.5. Перечень лицензионного программного обеспечения:

Полный перечень лицензионного программного обеспечения представлен в основной образовательной программе.

12. ТРЕБОВАНИЯ К ОЦЕНКЕ КАЧЕСТВА ОСВОЕНИЯ ПРОГРАММЫ

Наименование разделов	Основные показатели оценки	Формы и методы контроля и оценки
<p>Раздел 1. Предмет и признаки объектов коллоидной химии</p>	<p><i>Знает:</i></p> <ul style="list-style-type: none"> - признаки объектов коллоидной химии и их классификацию. <p><i>Умеет:</i></p> <ul style="list-style-type: none"> - рассчитывать параметры, которыми характеризуют дисперсность. <p><i>Владеет:</i></p> <ul style="list-style-type: none"> - представлениями о роли поверхностных явлений и дисперсных систем в технике и природе. 	<p>Оценка за индивидуальное (домашнее) задание, оценка за контрольную работу №1. Оценка за экзамен.</p>
<p>Раздел 2. Термодинамика поверхностных явлений</p>	<p><i>Знает:</i></p> <ul style="list-style-type: none"> - основные понятия и соотношения термодинамики поверхностных явлений (термодинамика поверхностного слоя; адгезия, смачивание и растекание жидкостей; дисперсность и термодинамические свойства тел; адсорбция газов и паров, адсорбция из растворов). <p><i>Умеет:</i></p> <ul style="list-style-type: none"> - проводить расчеты с использованием основных соотношений термодинамики поверхностных явлений. <p><i>Владеет:</i></p> <ul style="list-style-type: none"> - методами измерения поверхностного натяжения, краевого угла. 	<p>Оценка за индивидуальное (домашнее) задание, оценка за контрольную работу №1, оценки за выполнение лабораторных работ. Оценка за экзамен.</p>
<p>Раздел 3. Адсорбционные равновесия</p>	<p><i>Знает:</i></p> <ul style="list-style-type: none"> - основные теории физической адсорбции. <p><i>Умеет:</i></p> <ul style="list-style-type: none"> - рассчитывать основные характеристики пористой структуры. <p><i>Владеет:</i></p> <ul style="list-style-type: none"> - знаниями о методах измерения адсорбции удельной поверхности. 	<p>Оценка за индивидуальное (домашнее) задание, оценка за контрольную работу №1, оценки за выполнение лабораторных работ. Оценка за экзамен.</p>
<p>Раздел 4. Электрические явления на поверхности</p>	<p><i>Знает:</i></p> <ul style="list-style-type: none"> - основные представления о строении двойного электрического слоя; - природу электрокинетического потенциала; - основные электрокинетические явления. <p><i>Умеет:</i></p> <ul style="list-style-type: none"> - рассчитывать величину электрокинетического потенциала по данным электроосмоса и электрофореза. <p><i>Владеет:</i></p> <ul style="list-style-type: none"> - знаниями об условиях применимости уравнения Гельмгольца – Смолуховского; - методами определения электрокинетического 	<p>Оценка за индивидуальное (домашнее) задание, оценка за контрольную работу №2, оценки за выполнение лабораторных работ. Оценка за экзамен.</p>

	потенциала.	
Раздел 5. Кинетические свойства дисперсных систем	<p><i>Знает:</i></p> <ul style="list-style-type: none"> - условия применимости закона Стокса; - закон Эйнштейна – Смолуховского, гипсометрическое уравнение Лапласа. <p><i>Умеет:</i></p> <ul style="list-style-type: none"> - рассчитывать интегральную и дифференциальную кривые распределения частиц по размерам. <p><i>Владеет:</i></p> <ul style="list-style-type: none"> - методом седиментационного анализа. 	<p>Оценка за индивидуальное (домашнее) задание, оценка за контрольную работу №2, оценки за выполнение лабораторных работ.</p> <p>Оценка за экзамен.</p>
Раздел 6. Агрегативная устойчивость и коагуляция дисперсных систем	<p><i>Знает:</i></p> <ul style="list-style-type: none"> - природу седиментационной и агрегативной устойчивости; - основные свойства растворов ПАВ как лиофильных систем; - основные положения теории ДЛФО; - причины и особенности быстрой и медленной коагуляции, концентрационной и нейтрализационной коагуляции. <p><i>Умеет:</i></p> <ul style="list-style-type: none"> - рассчитывать и анализировать потенциальные кривые парного взаимодействия частиц. <p><i>Владеет:</i></p> <ul style="list-style-type: none"> - методами определения критической концентрации мицеллообразования; - методами исследования кинетики коагуляции. 	<p>Оценка за индивидуальное (домашнее) задание, оценки за выполнение лабораторных работ.</p> <p>Оценка за экзамен.</p>
Раздел 7. Структурообразование и структурно-механические свойства дисперсных систем	<p><i>Знает:</i></p> <ul style="list-style-type: none"> - типы структур, возникающие в дисперсных системах, причины и условия их образования; - классификацию дисперсных систем по их реологическим свойствам. <p><i>Умеет:</i></p> <ul style="list-style-type: none"> - рассчитывать и измерять вязкость дисперсных систем. <p><i>Владеет:</i></p> <ul style="list-style-type: none"> - методами измерения и анализа кривых течения. 	<p>Оценка за индивидуальное (домашнее) задание, оценки за выполнение лабораторных работ.</p> <p>Оценка за экзамен.</p>

13. ОСОБЕННОСТИ ОРГАНИЗАЦИИ ОБРАЗОВАТЕЛЬНОГО ПРОЦЕССА ДЛЯ ИНВАЛИДОВ И ЛИЦ С ОГРАНИЧЕННЫМИ ВОЗМОЖНОСТЯМИ ЗДОРОВЬЯ

Обучение инвалидов и лиц с ограниченными возможностями здоровья осуществляется в соответствии с:

– Порядком организации и осуществления образовательной деятельности по образовательным программам – программам бакалавриата, программам специалитета, программам магистратуры (Приказ Минобрнауки РФ от 05.04.2017 № 301);

– Положением о порядке организации и осуществления образовательной деятельности по образовательным программам высшего образования – программам бакалавриата, программам специалитета, программам магистратуры в РХТУ им. Д.И. Менделеева, принятым решением Ученого совета РХТУ им. Д.И. Менделеева от 30.10.2019, протокол № 3, введенным в действие приказом ректора РХТУ им. Д.И. Менделеева от 14.11.2019 № 646А;

– Методическими рекомендациями по организации образовательного процесса для обучения инвалидов и лиц с ограниченными возможностями здоровья в образовательных организациях высшего образования, в том числе оснащённости образовательного процесса (утверждены заместителем Министра образования и науки РФ А.А. Климовым от 08.04.2014 № АК-44/05вн).

**Дополнения и изменения к рабочей программе дисциплины
«Коллоидная химия»**

основной образовательной программы

22.03.01 Материаловедение и технологии наноматериалов и наносистем

Форма обучения: очная

Номер изменения/ дополнения	Содержание дополнения/изменения	Основание внесения изменения/дополнения
1.		протокол заседания Ученого совета № _____ от « ____ » _____ 20__ г.
		протокол заседания Ученого совета № _____ от « ____ » _____ 20__ г.
		протокол заседания Ученого совета № _____ от « ____ » _____ 20__ г.
		протокол заседания Ученого совета № _____ от « ____ » _____ 20__ г.
		протокол заседания Ученого совета № _____ от « ____ » _____ 20__ г.

Министерство науки и высшего образования Российской Федерации
федеральное государственное бюджетное образовательное учреждение
высшего образования
«Российский химико-технологический университет
имени Д.И. Менделеева»



«УТВЕРЖДАЮ»

И.о. проректора по учебной работе

 С.Н. Филатов

«25» мая 2022 г.

РАБОЧАЯ ПРОГРАММА ДИСЦИПЛИНЫ

«Композиционные материалы»

Направление подготовки 22.03.01 Материаловедение
и технологии материалов

Профиль подготовки – «Материаловедение и технологии
наноматериалов и наносистем»

Квалификация «бакалавр»

РАССМОТРЕНО И ОДОБРЕНО
на заседании Методической комиссии
РХТУ им. Д.И. Менделеева
«25» мая 2022 г.

Председатель  Н.А. Макаров

Москва 2022

Программа составлена к.х.н., доцентом кафедры наноматериалов и нанотехнологии Мурадовой А.Г.

Программа рассмотрена и одобрена на заседании кафедры наноматериалов и нанотехнологии «25» мая 2022 г., протокол № 19

1. ЦЕЛИ И ЗАДАЧИ ДИСЦИПЛИНЫ

Программа составлена в соответствии с требованиями Федерального государственного образовательного стандарта высшего образования (ФГОС ВО) бакалавриата по направлению подготовки **22.03.01 «Материаловедение и технологии материалов»** профиль подготовки **«Материаловедение и технологии наноматериалов и наносистем»**, рекомендациями методической комиссии и накопленным опытом преподавания дисциплин профиля кафедрой наноматериалов и нанотехнологии РХТУ им. Д.И. Менделеева.

Дисциплина **«Композиционные материалы»** относится к базовой части учебного плана (**Б1.О.18**). Программа дисциплины предполагает, что обучающиеся имеют теоретическую и практическую подготовку по дисциплинам «Общая и неорганическая химия», «Органическая химия», «Физико-химия наноструктурированных материалов».

Цель дисциплины - ознакомить студентов с основными типами современных композиционных материалов, их физико-химическими свойствами и методами получения, показать перспективные направления развития композиционных материалов.

Задачи дисциплины:

формирование у обучающихся представлений об основных понятиях композиционных материалов, их получению, свойствах; ознакомление обучающихся с основными методами исследования композиционных материалов.

Дисциплина **«Композиционные материалы»** преподается в 6 семестре. Контроль успеваемости студентов ведется по принятой в университете рейтинговой системе.

2. ТРЕБОВАНИЯ К РЕЗУЛЬТАТАМ ОСВОЕНИЯ ДИСЦИПЛИНЫ

Изучение дисциплины **«Композиционные материалы»** при подготовке бакалавров по направлению **22.03.01 «Материаловедение и технологии материалов»**, профиль «Материаловедение и технологии наноматериалов и наносистем» направлено на формирование следующих компетенций:

Задача профессиональной деятельности	Объект или область знания	Код и наименование профессиональной компетенции	Код и наименование индикатора достижения профессиональной компетенции	Основание (профессиональный стандарт, анализ опыта) Обобщённые трудовые функции
Тип задач профессиональной деятельности: научно-исследовательский				
<p>– сбор и анализ данных о существующих типах и марках наноматериалов и наносистем, их структуре и свойствах применительно к решению поставленных задач с использованием баз данных и литературных источников;</p> <p>– участие в работе группы специалистов при выполнении экспериментов, проведению расчетов и обработке их результатов по созданию, исследованию и выбору наноматериалов и наносистем, оценке</p>	<p>- основные типы наноматериалов и наносистем неорганической (металлических и неметаллических) органической (полимерных, углеродных) природы, твердые, жидкие, гелеобразные, аэрозольные, включая нанопленки и наноструктурированные покрытия;</p> <p>- методы исследований, испытаний, диагностики и контроля качества наноматериалов, полуфабрикатов, заготовок деталей и изделий на их основе, твердых, жидких, гелеобразных и аэрозольных наносистем, методы</p>	<p>ПК-1 Способен использовать на практике знания об основных типах металлических, неметаллических и композиционных материалов различного назначения, о влиянии фазового и структурного состояния на свойства материалов</p>	<p>ПК-1.1. Знает основные типы металлических, неметаллических и композиционных материалов различного назначения, о влиянии фазового и структурного состояния на свойства материалов</p> <p>ПК-1.2. Умеет использовать на практике знания об основных типах материалов и о влиянии фазового и структурного состояния на свойства материалов</p> <p>ПК-1.3. Владеет методами поиска и анализа информации об основных типах материалов и о влиянии фазового и структурного состояния</p>	<p>Профессиональный стандарт 26.006 «Специалист по разработке наноструктурированных композиционных материалов», утвержденный приказом Министерства труда и социальной защиты Российской Федерации от 08.09.2015 № 604н.</p> <p>А: Лабораторно-аналитическое сопровождение разработки наноструктурированных композиционных материалов (уровень квалификации – 6)</p> <p>В: Научно-техническая разработка и методическое сопровождение в области создания наноструктурированных композиционных материалов (уровень квалификации – 6)</p> <p>Профессиональный стандарт 40.104 «Специалист по измерению параметров и модификации свойств наноматериалов и наноструктур», утвержденный приказом Министерства труда и социальной защиты Российской Федерации от 08.09.2015 № 604н.</p>

<p>эксплуатационных характеристик с помощью комплексного анализа структуры и физико-механических, коррозионных и других свойств, устойчивости к внешним воздействиям; сбор научно-технической информации по тематике экспериментов для составления обзоров, отчетов и научных публикаций, участие в составлении отчетов по выполненному заданию.</p>	<p>диагностики и анализа нанодисперсных частиц, нанопленок и наносистем.</p>		<p>на свойства материалов</p>	<p>Федерации от «7» сентября 2015 г. № 593н. С: Совершенствование процессов измерений параметров и модификации свойств наноматериалов и наноструктур (уровень квалификации – 6)</p>
--	--	--	-------------------------------	---

В результате изучения дисциплины обучающийся должен

знать:

- основные типы композиционных материалов;
- физико-химические основы создания композиционных материалов;
- основные характеристики и свойства композиционных материалов различного назначения;

уметь:

- выбрать композиционные материалы для конкретных целей;

владеть:

- навыками анализа научно-технической литературы в области композиционных материалов;
- методами представления литературных и экспериментальных сведений о свойствах, методах получения и областях применения наноматериалов и наноструктур в виде рефератов, отчетов, докладов и презентаций.

3. ОБЪЕМ ДИСЦИПЛИНЫ И ВИДЫ УЧЕБНОЙ РАБОТЫ

Вид учебной работы	Всего		Семестр 6 семестр	
	ЗЕ	Акад. ч.	ЗЕ	Акад. ч.
	Общая трудоемкость дисциплины	3,0	108	3,0
Контактная работа – аудиторные занятия:	0,89	32	0,89	32
Лекции	0,44	16	0,44	16
Практические занятия (ПЗ)	0,45	16	0,45	16
Лабораторные работы (ЛР)	-	-	-	-
Самостоятельная работа	2,11	76	2,11	76
Контактная самостоятельная работа	2,11	0,2	2,11	0,2
Самостоятельное изучение разделов дисциплины		75,8		75,8
Виды контроля:				
<i>Зачет с оценкой</i>	+	+	+	+
Контактная работа – промежуточная аттестация	-	-	-	-
Вид итогового контроля:	Зачет с оценкой			

Вид учебной работы	Всего		Семестр 6 семестр	
	ЗЕ	Астрон. ч.	ЗЕ	Астрон. ч.
	Общая трудоемкость дисциплины	3,0	81	3,0
Контактная работа – аудиторные занятия:	0,89	24	0,89	24
Лекции	0,44	12	0,44	12
Практические занятия (ПЗ)	0,45	12	0,45	12
Лабораторные работы (ЛР)	-	-	-	-
Самостоятельная работа	2,11	57	2,11	57
Контактная самостоятельная работа	2,11	0,2	2,11	0,2
Самостоятельное изучение разделов дисциплины		56,8		56,8
Виды контроля:				
<i>Зачет с оценкой</i>	+	+	+	+

Контактная работа – промежуточная аттестация	-	-	-	-
Вид итогового контроля:			Зачет с оценкой	

4. СОДЕРЖАНИЕ ДИСЦИПЛИНЫ

4.1. Разделы дисциплины и виды занятий

№ п/п	Раздел дисциплины	Академ. часов			
		Всего	Лекции	Прак. зан.	Сам. работа
1	Основы композиционных материалов	42	8	6	28
1.1	Введение, основные определения, краткая характеристика композиционных материалов	8	2	-	6
1.2	Дисперсно-упрочненные композиционные материалы	10	2	2	6
1.3	Волокнистые и слоистые композиционные материалы	12	2	2	8
1.4	Композиционные материалы на металлической основе.	12	2	2	8
2	Типы композиционных материалов и области их применения	48	8	10	30
2.1	Керамические композиционные материалы	10	2	2	6
2.2	Углерод-углеродные композиционные материалы	12	2	2	8
2.3	Полимерные композиционные материалы	12	2	2	8
2.4	Наноккомпозиты	14	2	4	8
	Подготовка к зачету	18	-	-	18
	Всего часов	108	16	16	76

4.2. Содержание разделов дисциплины

Раздел 1. Основы композиционных материалов

Введение, основные определения, краткая характеристика композиционных материалов. Основные определения. Типы связи на границе раздела фаз. Цели создания композитов. История композиционных материалов. Классификация композиционных материалов по материалу композиции, типу арматуры ее ориентации, способу получения композиции и изделий из них. Типы структур композитов. Достоинства и недостатки композиционных материалов.

Дисперсно-упрочненные композиционные материалы. Классификация композиционных материалов по структурному признаку. Основные группы дисперсно-упрочненных композиционных материалов. Технология получения дисперсно-упрочненных композиционных материалов.

Волокнистые и слоистые композиционные материалы. Волокнистые композиционные материалы, их классификация. Основы торможения разрушения волокнистых композиционных материалов. Методы получения волокон и нитевидных кристаллов. Классификация нитевидных кристаллов по размерам. Создание покрытия на поверхности и ориентирование нитевидных кристаллов. Слоистые композиционные материалы. Физические основы торможения разрушения в слоистых композиционных материалах, основные механизмы. Получение слоистых композиционных материалов.

Композиционные материалы на металлической основе. История металловедения. Металлы, их строение, кристаллизация. Типы кристаллических решеток. Композиционные материалы с металлической матрицей, классификация, применение. Методы получения металлокомпозитов. Волокнистые металлические композиционные материалы, их характеристика, свойства и методы получения. Области применения волокнистых металлических композиционных материалов. Свойства и методы получения псевдосплавов на основе железа. Эвтектические композиционные материалы. Дисперсно-упрочненные

композиционные материалы на основе алюминия (спеченные алюминиевые порошки). Дисперсно-упрочненные композиционные материалы на основе бериллия, магния, никеля, кобальта.

Раздел 2. Типы композиционных материалов и области их применения

Керамические композиционные материалы. Классификация и применение керамики. Тугоплавкие соединения переходных металлов. Классификация по химическому составу. Оксиды алюминия, циркония, двойные соединения и твердые растворы в системах. Тройные соединения. Бескислотные тугоплавкие соединения. Силаны. Технология получения керамических материалов. Процессы получения тонкодисперсных порошков. Процессы получения волокон и нитевидных кристаллов.

Углерод-углеродные композиционные материалы. Аллотропные модификации углерода. Классификация углеродных материалов. Особенности, армирующие каркасы углерод-углеродных композиционных материалов. Свойства, смачиваемость углеродных материалов. Технология получения углерод-углеродных композиционных материалов. Матрицы углерод-углеродных композиционных материалов. Требования к покрытиям углерод-углеродных композиционных материалов. Трещиностойкость. Применение углерод-углеродных композиционных материалов.

Полимерные композиционные материалы. Наполнители композиционных материалов. Наполнители для нанокompозитов. Классификация полимерных композиционных материалов. Механизм взаимодействия компонентов полимерных композиционных материалов. Критическая длина волокон. Гибридные и градиентные армированные пластики с регулируемыми механическими свойствами. Матрицы полимерных композиционных материалов. Смолы. Типы ненасыщенных полиэфирных смол. Получение полимерных композитов. Полимерные нанокompозиты на основе органоглин. Огнестойкие полимерные нанокompозиты. Методы повышения огнестойкости. Нанометаллы как антипирены. Композиты на основе нановолокон.

Нанокompозиты. Понятие термина «нанокompозит». Классификация нанокompозитов. Современный рынок нанокompозитов. Виды керамических композитов, их состав. Керметы. Керамические нанокompозиты, их виды. Применение нанокompозитов. Нанопокрyтия. Гибридные органо-неорганические композиты. Самоочищающийся бетон. Наполнители для нанокompозитов (углеродные нанотрубки). Композиты на основе нановолокон. Области применения нановолокон. Получение полимерных нанокompозитов. Слоистые силикаты – глинистые минералы. «Интеллектуальные» полимерные композиты. Пожарная опасность полимеров. Механизмы снижения горючести полимерных материалов. Производство замедлителей горения. Огнестойкие свойства нанокompозитов на основе слоистых соединений.

5. СООТВЕТСТВИЕ СОДЕРЖАНИЯ ТРЕБОВАНИЯМ К РЕЗУЛЬТАТАМ ОСВОЕНИЯ ДИСЦИПЛИНЫ

Компетенции	1	2
Знать:		
– основные типы композиционных материалов;	-	+
– физико-химические основы создания композиционных материалов;	+	+
– основные характеристики и свойства композиционных материалов различного назначения;	+	+
Уметь:		

Компетенции	1	2
– выбирать композиционные материалы для конкретных целей;	-	+
Владеть:		
– навыками анализа научно-технической литературы в области композиционных материалов;	+	+
– методами представления литературных и экспериментальных сведений о свойствах, методах получения и областях применения наноматериалов и наноструктур в виде рефератов, отчетов, докладов и презентаций;	+	+
Код и наименование ПК		
ПК-1.1. Знает основные типы металлических, неметаллических и композиционных материалов различного назначения, о влиянии фазового и структурного состояния на свойства материалов	+	+
ПК-1.2. Умеет использовать на практике знания об основных типах материалов и о влиянии фазового и структурного состояния на свойства материалов	+	+
ПК-1.3. Владеет методами поиска и анализа информации об основных типах материалов и о влиянии фазового и структурного состояния на свойства материалов	+	+

6. ПРАКТИЧЕСКИЕ И ЛАБОРАТОРНЫЕ ЗАНЯТИЯ

6.1. Практические занятия

Примерные темы практических занятий по дисциплине.

Предусмотрены практические занятия обучающегося в бакалавриате в объеме 16 акад. часов (0,45 зач. ед.).

№ п/п	№ раздела дисциплины	Темы практических занятий	Часы
1	1.1	Введение, основные определения, краткая характеристика композиционных материалов	2
2	1.2	Дисперсно-упрочненные композиционные материалы	2
3	1.3	Волокнистые и слоистые композиционные материалы	2
4	1.4	Композиционные материалы на металлической основе	2
5	2.1	Керамические композиционные материалы	2
6	2.2	Углерод-углеродные композиционные материалы	2
7	2.3	Полимерные композиционные материалы	2
8	2.4	Нанокompозиты	2

6.2. Лабораторные занятия

Лабораторные занятия по дисциплине «Композиционные материалы» не предусмотрены.

7. САМОСТОЯТЕЛЬНАЯ РАБОТА

Учебной программой дисциплины *«Композиционные материалы»* предусмотрена самостоятельная работа обучающегося в объеме 76 часов (2,11 зач. ед.). Самостоятельная работа проводится с целью углубления знаний по дисциплине и предусматривает:

- регулярную проработку пройденного на практических занятиях учебного материала;
- подготовку к контрольным работам по материалу курса;
- ознакомление и проработку рекомендованной литературы, работу с электронно-библиотечными системами, включая переводы публикаций из научных журналов, цитируемых в базах Scopus, Web of Science, Chemical Abstracts, РИНЦ;
- посещение отраслевых выставок, семинаров и конференций;
- участие в семинарах РХТУ им. Д.И. Менделеева по тематике курса;
- подготовка реферата по указанным темам;
- подготовку к сдаче зачета с оценкой по курсу.

8. ПРИМЕРЫ ОЦЕНОЧНЫХ СРЕДСТВ ДЛЯ КОНТРОЛЯ ОСВОЕНИЯ ДИСЦИПЛИНЫ

8.1. Примерная тематика реферативно-аналитической работы

На практических занятиях предусмотрена защита 2 рефератов. Максимальная оценка за один реферат составляет 10 баллов, всего за рефераты предусмотрено 20 баллов.

Подготовка и защита реферата

Подготовка и защита реферата включает в себя поиск и детальный анализ одного источника научной информации (научной статьи или патента). Анализируется актуальность работы, описанной в статье или патенте, перспективность направления, достоинства, недостатки, практическая значимость и возможность внедрения. Максимальная оценка за реферат – 10 баллов. Объем реферата составляет 2-3 страницы.

План реферата по научной статье или патенту.

1. Актуальность
2. Что сделано
3. Достоинства (новые подходы, оригинальные методы, интересные результаты)
4. Недостатки
5. Практическая значимость и возможность внедрения
6. Оценка

Для защиты реферата нужно: предоставить оригинал статьи или патента (распечатанный), текст реферата в соответствии с планом, сделать доклад и ответить на вопросы.

Примерная тематика реферативно-аналитической работы:

Максимальная оценка – 20 баллов.

1. Дисперсно-упрочненные композиционные материалы. Применение, свойства, примеры.
2. Композитный порошок.
3. Керметы и их свойства. Применение, примеры.
4. Волокнистые композиционные материалы.
5. Слоистые композиционные материалы.
6. Нитевидные кристаллы. Получение, свойства и применение.
7. Кристаллизация металлов.

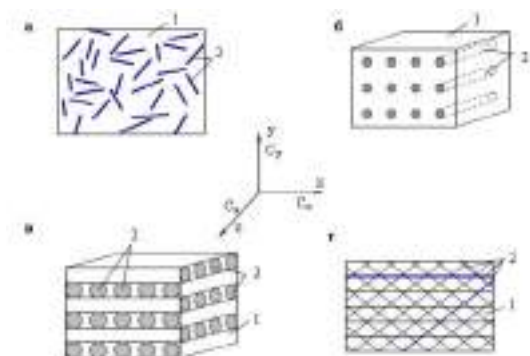
8. Композиционные материалы на металлической матрице.
9. Композиционные материалы на неметаллической матрице.
10. Псевдосплавы. Применение, свойства, примеры.
11. Тугоплавкие соединения переходных металлов.
12. Тонкодисперсные порошки.
13. Полимерные композиционные материалы с гибридной матрицей.
14. Керамические наноккомпозиты. Свойства, получение, примеры.
15. Модификаторы наноккомпозитов.

8.2. Примеры контрольных вопросов для текущего контроля освоения дисциплины

Изучение материала каждого модуля заканчивается контролем его освоения в форме контрольной работы. Результаты выполнения контрольных работ оцениваются в соответствии с принятой в университете рейтинговой системой оценки знаний. Максимальная оценка контрольной работы составляет 20 баллов.

Раздел 1. Пример вопросов к контрольной работе № 1. Максимальная оценка – 20 баллов. Контрольная работа содержит 10 вопросов тестовой части и один открытый вопрос.

1. Оксикерметы – это соединения с оксидной фазой:
 - а) керамической; б) металлической; в) с металлической и керамической;
 - г) все варианты правильные.
2. Граница раздела фаз между компонентами называется:
 - а) профазы; б) интерфазы; в) межфазы; г) нет правильного ответа
3. Где на рисунке изображен ортотропный волокнистый КМ?



4. Что не относится к механизму торможения трещин в СКМ?
 - а) затупление вершины трещины; б) ветвление трещины; в) расслоение композита; г) все ответы правильные.
5. Отметьте анизотропные КМ:
 - а) волокнистые; б) слоистые; в) дисперсно-упроченные; г) все ответы.
6. Наиболее точно характеризует *наноккомпозиты*:
 - а) размер наполнителя менее 100 нм; б) размеры прослойки менее 100 нм; в) размеры частиц одной из фаз менее 100 нм; г) размеры частиц хотя бы одной из фаз или размер прослойки между частицами менее 100 нм.
7. К модификациям диоксида циркония относятся:

а) моноклинная; б) тетрагональная; в) гексагональная; г) кубическая

8. Для получения композитного порошка «пластичная матрица – хрупкий наполнитель» ДУКМ методом внутреннего окисления можно взять следующую пару металлов:

а) Ag – матрица, Al – наполнитель; б) Al – матрица, Cu – наполнитель; в) Be – матрица, Ni – наполнитель; г) Cu – матрица, Cr – наполнитель.

9. К методам получения непрерывных волокон не относится:

а) экструзия; б) волочение; в) метод П-Ж-Т (пар-жидкость-твердое); г) пиролиз полимерных волокон.

10. Для чего применяют деформацию полуфабриката при изготовлении КМ «пластичная матрица – хрупкий наполнитель»?

а) увеличение пористости; б) уменьшение пористости; в) для получения листов полуфабриката; г) нет правильного ответа.

11. Перечислите методы получения СКМ. Более подробно расскажите о любом из методов.

Раздел 2. Пример вопросов к контрольной работе № 2. Максимальная оценка – 20 баллов. Контрольная работа содержит 15 вопросов тестовой части.

1. Одним из методов получения УУКМ является метод CVI. Что это?

а) газофазный метод, основанный на увеличении пористости при фильтрации отдельных волокон по размерам с последующим их термическим разложением;

б) жидкофазный метод, основанный на уплотнении пористых волокнистых каркасов в процессе фильтрации через них газообразных химических прекурсоров, их разложения и осаждения матричного материала на поверхности нагретых армирующих волокон;

в) газофазный метод, основанный на уплотнении пористых волокнистых каркасов в процессе фильтрации через них газообразных химических прекурсоров, их гомогенного и гетерогенного термохимического разложения и осаждения матричного материала на поверхности нагретых армирующих волокон;

г) жидкофазный метод, основанный на увеличении пористости при фильтрации отдельных волокон по размерам с последующим их термическим разложением.

2. Граница раздела фаз между компонентами называется:

а) профаза; б) интерфаза; в) межфаза; г) нет правильного ответа

3. По химической природе связующего ПКМ делятся на:

а) волокна, нити, жгуты, ткани и т.д.; б) изотропные, анизотропные;

в) органические и неорганические; г) термореактивные и термопластичные.

4. Что не относится к механизму торможения трещин в СКМ?

а) затупление вершины трещины; б) ветвление трещины; в) расслоение композита; г) все ответы правильные.

5. Отметьте анизотропные КМ:

а) волокнистые; б) слоистые; в) дисперсно-упроченные; г) все ответы.

6. Наиболее точно характеризует нанокompозиты:

а) размер наполнителя менее 100 нм; б) размеры прослойки менее 100 нм; в) размеры частиц одной из фаз менее 100 нм; г) размеры частиц хотя бы одной из фаз или размер прослойки между частицами менее 100 нм.

7. К модификациям диоксида циркония относятся:

а) моноклинная; б) тетрагональная; в) гексагональная; г) кубическая

8. Для получения композитного порошка «пластичная матрица – хрупкий наполнитель» ДУКМ методом внутреннего окисления можно взять следующую пару металлов:

а) Ag – матрица, Al – наполнитель; б) Al – матрица, Cu – наполнитель; в) Be – матрица, Ni – наполнитель; г) Cu – матрица, Cr – наполнитель.

9. К методам получения непрерывных волокон не относится:

а) экструзия; б) волочение; в) метод П-Ж-Т (пар-жидкость-твердое); г) пиролиз полимерных волокон.

10. Для чего применяют деформацию полуфабриката при изготовлении КМ «пластичная матрица – хрупкий наполнитель»?

а) увеличение пористости; б) уменьшение пористости; в) для получения листов полуфабриката; г) нет правильного ответа.

11. Полимеризация in-situ это:

а) введение наполнителя в расплавленный полимер; б) смешение дисперсии частиц наполнителя с раствором полимеров с дальнейшим выпариванием растворителя; в) диспергирование наполнителя в мономере, а затем полимеризация, совместно с захваченными наночастицами; г) коагулирование раствора полимера с введенным в него наполнителем путем изменения химического состава

12. СВС – процесс, который происходит:

а) в твердой фазе; б) в жидкой фазе; в) в газовой фазе; г) нет правильного ответа

13. Композиционные материалы, состоящие из двух или более металлоподобных фаз, не взаимодействующих или слабо взаимодействующих между собой это:

а) эвтектические МКМ; б) псевдосплавы; г) гибридные МКМ; д) нет правильного ответа.

14. Процесс получения сверхтонких нитей (нановолокон) и продукции из них под действием электростатических сил называется:

а) экструзия; б) электроплавление; в) электроформование; г) электрополимеризация.

15. Композиционный материал с термореактивной полимерной матрицей характеризуется:

а) Ван-дер-ваальсовыми взаимодействиями между молекулами; б) химическим взаимодействием между молекулами; в) отсутствием взаимодействия между молекулами; г) нет правильного ответа

8.3. Вопросы для итогового контроля освоения дисциплины (Зачет с оценкой)

Примеры вопросов к итоговой контрольной работе. Максимальная оценка 20 баллов. Контрольная работа в виде 2 вопросов, по 10 баллов за вопрос.

Максимальная оценка – 40 баллов.

1. Матрицы для композиционных материалов.
2. Армирующие компоненты для композиционных материалов.
3. Типы связи на границе раздела фаз.
4. Композиционные материалы. Определение, классификация, применение.
5. Достоинства и недостатки композиционных материалов.
6. Дисперсно-упрочненные композиционные материалы.
7. Керамические композиционные материалы.
8. Полимерные композиционные материалы.
9. Углерод-углеродные композиционные материалы.
10. Нанокompозиты.
11. Композиционные материалы на металлической основе.
12. Композиционные материалы на неметаллической основе.
13. Гибридные композиционные материалы.
14. Слоистые композиционные материалы.

15. Волокнистые композиционные материалы.

Полный перечень оценочных средств приведен в виде отдельного документа, являющегося неотъемлемой частью основной образовательной программы.

8.4 Структура и примеры билетов для итогового контроля (зачет с оценкой)

Зачет с оценкой по дисциплине «Композиционные материалы» включает контрольные вопросы по всем разделам учебной программы дисциплины. Билет для *зачета с оценкой* состоит из 2 вопросов, относящихся к указанным модулям. Ответы на вопросы *зачета с оценкой* оцениваются из максимальной оценки 40 баллов следующим образом: максимальное количество баллов за первый вопрос – 20 баллов, второй – 20 баллов.

Пример билета для *зачета с оценкой*:

«Утверждаю» И.о. зав. кафедрой наноматериалов и нанотехнологии _____ Королева М.Ю..	Министерство науки и высшего образования РФ
	Российский химико-технологический университет имени Д.И. Менделеева
	Кафедра наноматериалов и нанотехнологии
	22.03.01 «Материаловедение и технологии материалов» Магистерская программа – «Химическая технология Профиль «Материаловедение и технологии наноматериалов и наносистем» Квалификация «бакалавр»
	Композиционные материалы
Билет № 1	
1. Армирующие компоненты для композиционных материалов. 2. Композиционные материалы. Определение, классификация, применение.	

9. УЧЕБНО-МЕТОДИЧЕСКОЕ ОБЕСПЕЧЕНИЕ ДИСЦИПЛИНЫ

9.1. Рекомендуемая литература

А. Основная литература

1. Е. Н. Субчева. Композиционные материалы. Классификация, особенности свойств, применение и технология получения: учебное пособие /. - М.: РХТУ им. Д.И. Менделеева, 2017. - 128 с.

Б. Дополнительная литература

1. Власов С.В., Кандырин Л.Б., Кулезнев В.Н. и др. Основы технологии переработки пластмасс: учебник для студ. вузов /. - М. : Химия, 2004. - 600 с.

2. Дорошенко Ю.Е., Лебедева Е.Д.. Связующие для композиционных полимерных материалов: учебное пособие /. - М. : РХТУ. Издат. центр, 2003. - 56 с.

9.2. Рекомендуемые источники научно-технической информации

1. Журнал «Российские нанотехнологии», ISSN 1992-7223
2. Журнал «Наноиндустрия», ISSN 1993-8578
3. Журнал «Журнал неорганической химии», ISSN 0044-457X
4. ACS Nano Print Edition ISSN: 1936-0851, Web Edition ISSN: 1936-086X
5. Ресурсы ELSEVIER: www.sciencedirect.com, www.scopus.com.
6. Ресурсы ACS: <http://pubs.acs.org>
7. Ресурсы Springer: <http://www.springer.com/gp/products/journals>
8. Ресурсы RCS: <http://pubs.rsc.org/en/journals?key=title&value=all>
9. Ресурсы Wiley: <http://onlinelibrary.wiley.com/>

9.3. Средства обеспечения освоения дисциплины

Для реализации данного курса подготовлены следующие средства обеспечения освоения дисциплины:

- банк заданий для текущего контроля освоения дисциплины (общее число вопросов – более 20);
- банк заданий для итогового контроля освоения дисциплины (общее число вопросов – более 20).

Для реализации учебной программы с использованием электронного обучения (ЭО) и дистанционных образовательных технологий (ДОТ) применяются следующие образовательные технологии и средства обеспечения дисциплины:

- ЭИОС РХТУ им. Д.И. Менделеева;
- платформы для проведения вебинаров (eTutorium и др.);
- платформы для проведения онлайн конференций (Zoom, Skype и др.);
- учебный портал Moodle РХТУ им. Д.И. Менделеева (или другие LMS);
- сервисы по доставки e-mail сообщений.

Для проведения промежуточных и итоговой аттестации могут использоваться такие сервисы как: Яндекс.Формы, Zoom, Skype, отдельные специализированные модули LMS.

Для освоения дисциплины используются следующие нормативные и нормативно-методические документы:

– Федеральный закон Российской Федерации от 29.12.2012 № 273-ФЗ «Об образовании в Российской Федерации» [Электронный ресурс] – Режим доступа: <http://pravo.gov.ru/proxy/ips/?docbody=&nd=102162745&intelsearch=273-%D4%C7/> (дата обращения: 22.05.2019).

– Федеральные государственные образовательные стандарты высшего образования // Координационный совет учебно-методических объединений и научно-методических советов высшей школы. Портал Федеральных образовательных стандартов высшего образования [Электронный ресурс] – Режим доступа: <http://fgosvo.ru/fgosvo/93/91/5/> (дата обращения: 22.05.2019).

– Приказ Министерства образования и науки РФ от 23.08.2017 № 816 «Об утверждении Порядка применения организациями, осуществляющими образовательную деятельность, электронного обучения, дистанционных образовательных технологий при реализации образовательных программ» [Электронный ресурс]. Режим доступа: <http://pravo.gov.ru/proxy/ips/?docbody=&nd=102447332&intelsearch=816+%EF%F0%E8%EA%E0%E7/> (дата обращения: 22.05.2019).

Для освоения дисциплины студенты должны использовать информационные и информационно-образовательные ресурсы следующих порталов и сайтов:

– Система федеральных образовательных порталов. Система открытого образования. Консалтинговый центр ИОС ОО РФ [Электронный ресурс] – Режим доступа: <http://www.openedu.ru/> (дата обращения: 22.05.2019).

– Информационная система «Единое окно доступа к образовательным ресурсам». URL: <http://window.edu.ru/> (дата обращения: 22.05.2019).

– ФЭПО: соответствие требованиям ФГОС [Электронный ресурс] – Режим доступа: <http://fepo.i-exam.ru/> (дата обращения: 22.05.2019).

10. МЕТОДИЧЕСКИЕ УКАЗАНИЯ ДЛЯ ОБУЧАЮЩИХСЯ

10.1. Для студентов, обучающихся по очной форме, без использования электронного образования и дистанционных образовательных технологий

Методические рекомендации по организации учебной работы обучающегося направлены на повышение ритмичности и эффективности его аудиторной и самостоятельной работы по курсу.

Учебный курс «Композиционные материалы» включает 2 раздела, каждый из которых имеет определенную логическую завершенность. При изучении материала каждого модуля рекомендуется регулярное повторение законспектированного лекционного материала, а также дополнение его сведениями из литературных источников, представленных в учебной программе. При работе с указанными источниками рекомендуется составлять краткий конспект с обязательным фиксированием библиографических данных источника. Изучение материала каждого раздела заканчивается контролем его освоения в форме контрольной работы. Результаты выполнения контрольных работ оцениваются в соответствии с принятой в университете рейтинговой системой оценки знаний. Максимальная оценка контрольных работ составляет по 20 баллов каждая.

Совокупная оценка текущей работы обучающегося в семестре складывается из оценок за выполнение контрольных работ и реферативно-аналитических работ. Максимальная оценка текущей работы в семестре составляет 60 баллов.

В соответствии с учебным планом изучение материала разделов заканчивается контролем его освоения в форме 2 контрольных работ (максимальная оценка 20 баллов за каждую контрольную работу) и зачетом с оценкой (максимальная оценка – 40 баллов).

10.2. Для студентов, обучающихся по очной форме, с использованием электронного образования и дистанционных образовательных технологий

При использовании электронного обучения и дистанционных образовательных технологий занятия полностью или частично проводятся в режиме онлайн. Объем дисциплины и распределение нагрузки по видам работ соответствует п. 4.1. Распределение баллов соответствует п.10.1 либо может быть изменено в соответствии с решением кафедры, в случае перехода на ЭО и ДОТ в процессе обучения. Решение кафедры об используемых технологиях и системе оценивания достижений обучающихся принимается с учетом мнения ведущего преподавателя и доводится до обучающихся.

11. МЕТОДИЧЕСКИЕ УКАЗАНИЯ ДЛЯ ПРЕПОДАВАТЕЛЕЙ

11.1. Для преподавателей, при реализации программы по очной форме, без использования электронного образования и дистанционных образовательных технологий

Основной задачей преподавателей, ведущих занятия по дисциплине «*Композиционные материалы*», является выработка у обучающихся понимания необходимости знания предмета для их дальнейшей работы в области создания и производства новых магнитных наноматериалов.

На первом вводном занятии рассматриваются основы композиционных материалов.

При рассмотрении классификации композиционных материалов преподавателю необходимо уделить особенное внимание обзору основных, наиболее распространённых композиционных материалов. Необходимо развить у студентов легкость в понимании данного курса.

При рассмотрении технологии получения различных композиционных материалов стоит уделить внимание практическим аспектам данных явлений – применение, актуальность и свойства.

В ходе рассмотрения всех модулей и разделов курса основной задачей преподавателя является дать студентам представление о возможностях практического использования композиционных материалов, способах получения и основных характеристиках.

С целью более эффективного усвоения обучающимися материала данной дисциплины при проведении практических занятий рекомендуется использовать мультимедийные презентации, графики и таблицы, иллюстрирующие изучаемый материал, демонстрационные фильмы.

Для более глубокого изучения предмета в рамках самостоятельной работы преподаватель может рекомендовать обучающимся ознакомление с публикациями в периодических журналах и Интернет-ресурсах и посещение выставок строительных материалов.

11.2. Для преподавателей, при реализации программы по очной форме, с использованием электронного образования и дистанционных образовательных технологий

При использовании электронного обучения и дистанционных образовательных технологий занятия полностью или частично проводятся в режиме онлайн. Объем дисциплины и распределение нагрузки по видам работ соответствует п. 4.1. Распределение баллов соответствует п.10.1 либо может быть изменено в соответствии с решением кафедры, в случае перехода на ЭО и ДОТ в процессе обучения. Решение кафедры об используемых технологиях и системе оценивания достижений обучающихся принимается с учетом мнения ведущего преподавателя и доводится до обучающихся.

Реализация ЭО и ДОТ предполагает использование следующих видов учебной деятельности: онлайн консультации, практические занятия, видео-лекции; рассылка учебно-методических материалов по электронной почте; текущий контроль в режиме тестирования и проверки домашних заданий; самостоятельная работа и т.д.

При реализации РПД в зависимости от конкретной ситуации ЭО и ДОТ могут быть применены в следующем виде:

- объем часов контактной работы обучающихся с преподавателем не сокращается и электронные образовательные ресурсы (ЭОР) методически обеспечивают самостоятельную работу обучающихся в объеме, предусмотренном рабочей программой данной дисциплины. При этом в случае необходимости занятия проводятся в режиме онлайн;
- смешанные формы обучения, сочетающие в себе аудиторные занятия (при возможности перевода части контактных часов работы обучающихся с преподавателем в электронную информационно-образовательную среду без потери содержания учебной дисциплины) и ЭОР (часть учебного материала (например, лекции) может быть заменена ЭОР).

12. ПЕРЕЧЕНЬ ИНФОРМАЦИОННЫХ ТЕХНОЛОГИЙ, ИСПОЛЬЗУЕМЫХ В ОБРАЗОВАТЕЛЬНОМ ПРОЦЕССЕ

Информационную поддержку изучения дисциплины осуществляет Информационно-библиотечный центр (ИБЦ) РХТУ им. Д.И. Менделеева, который обеспечивает обучающихся основной учебной, учебно-методической и научной литературой, необходимой для организации образовательного процесса по дисциплине. Общий объем многоотраслевого фонда ИБЦ на 22.05.2019 составляет 1 708 372 экз.

Фонд ИБЦ располагает учебной, учебно-методической и научно-технической литературой в форме печатных и электронных изданий, а также включает официальные, справочно-библиографические, специализированные отечественные и зарубежные периодические и информационные издания. ИБЦ обеспечивает доступ к профессиональным базам данных, информационным, справочным и поисковым системам.

Каждый обучающийся обеспечен свободным доступом из любой точки, в которой имеется доступ к сети Интернет и к электронно-библиотечной системе (ЭБС) Университета, которая содержит различные издания по основным изучаемым дисциплинам и сформирована по согласованию с правообладателями учебной и учебно-методической литературы.

Для более полного и оперативного справочно-библиографического и информационного обслуживания в ИБЦ реализована технология Электронной доставки документов.

Полный перечень электронных информационных ресурсов, используемых в процессе обучения, представлен в основной образовательной программе.

13. МАТЕРИАЛЬНО-ТЕХНИЧЕСКОЕ ОБЕСПЕЧЕНИЕ ДИСЦИПЛИНЫ

В соответствии с учебным планом занятия по дисциплине «Композиционные материалы» проводятся в форме лекций, практических занятий и самостоятельной работы обучающегося.

13.1. Оборудование, необходимое в образовательном процессе:

Лекционная учебная аудитория, оборудованная электронными средствами демонстрации (компьютер со средствами звуковоспроизведения, проектор, экран) и учебной мебелью.

Библиотека, имеющая рабочие места, оснащенные компьютерами с доступом к базам данных и выходом в Интернет.

13.2. Учебно-наглядные пособия:

Иллюстрации к практическим занятиям.

13.3. Компьютеры, информационно-телекоммуникационные сети, аппаратно-программные и аудиовизуальные средства:

Персональные компьютеры, укомплектованные проигрывателями CD и DVD, принтерами и программными средствами; проекторы и экраны; цифровые камеры; копировальные аппараты; локальная сеть с выходом в Интернет.

13.4. Печатные и электронные образовательные и информационные ресурсы:

Информационно-методические материалы: учебные пособия по дисциплине; раздаточный материал к разделам лекционного курса.

Электронные образовательные ресурсы: электронные презентации к разделам лекционного курса; учебно-методические разработки в электронном виде; справочные материалы в печатном и электронном виде; кафедральная библиотека электронных изданий.

13.5. Перечень лицензионного программного обеспечения:

№ п. п.	Наименование программного продукта	Реквизиты договора поставки	Срок окончания действия лицензии	Примечание	Возможность дистанционного использования
1.	WINDOWS	Контракт № 62-	бессрочно	Лицензия на операционную	Нет

№ п. п.	Наименование программного продукта	Реквизиты договора поставки	Срок окончания действия лицензии	Примечание	Возможность дистанционного использования
	8.1 Professional Get Genuine	64ЭА/2013 от 02.12.2013		систему Microsoft Windows 8.1. ПО, не принимающее прямого участия в образовательных процессах.	
2.	WINHOME 10 Russian OLV NL Each Academic Edition	Контракт № 28-35ЭА/2020 от 26.05.2020	бессрочно	Лицензия на операционную систему Microsoft Windows 10. ПО, не принимающее прямого участия в образовательных процессах.	Нет
3.	Micosoft Office Standard 2013	Контракт № 62-64ЭА/2013 от 02.12.2013	бессрочная	Лицензия на ПО, принимающее участие в образовательных процессах.	Нет
4.	Microsoft Office Professional Plus 2019 В составе: <ul style="list-style-type: none"> • Word • Excel • Power Point • Outlook • OneNote • Access • Publisher • InfoPath 	Контракт № 28-35ЭА/2020 от 26.05.2020	12 месяцев (ежегодное продление подписки с правом перехода на обновлённую версию продукта)	Лицензия на ПО, принимающее участие в образовательных процессах.	Нет
5.	O365ProPlusOpenFcly ShrdSvr ALNG SubsVL OLV E 1Mth Acdmc AP AddOn toOPP Приложения в составе подписки: Outlook OneDrive Word 365 Excel 365 PowerPoint	Контракт № 28-35ЭА/2020 от 26.05.2020	12 месяцев (ежегодное продление подписки с правом перехода на обновлённую версию продукта)	Лицензия на ПО, не принимающее прямого участия в образовательных процессах (инфраструктурное/вспомогательное ПО)	Да

№ п. п.	Наименование программного продукта	Реквизиты договора поставки	Срок окончания действия лицензии	Примечание	Возможность дистанционного использования
	365 Microsoft Teams				
6.	Kaspersky Endpoint Security для бизнеса – Стандартный Russian Edition.	Контракт № 90-133ЭА/2021 от 07.09.2021	12 месяцев (ежегодное продление подписки с правом перехода на обновлённую версию продукта)	Лицензия на ПО, не принимающее прямого участия в образовательных процессах (инфраструктурное/вспомогательное ПО)	Нет

14. ТРЕБОВАНИЯ К ОЦЕНКЕ КАЧЕСТВА ОСВОЕНИЯ ПРОГРАММ

Наименование разделов	Основные показатели оценки	Формы и методы контроля и оценки
Раздел 1. Основы композиционных материалов	<p>Знает:</p> <ul style="list-style-type: none"> – физико-химические основы создания композиционных материалов; – основные характеристики и свойства композиционных материалов различного назначения; <p>Умеет:</p> <ul style="list-style-type: none"> – выбирать композиционные материалы для конкретных целей; <p>Владеть:</p> <ul style="list-style-type: none"> – навыками анализа научно-технической литературы в области композиционных материалов; – методами представления литературных и экспериментальных сведений о свойствах, методах получения и областях применения наноматериалов и наноструктур в виде рефератов, отчетов, докладов и презентаций; 	<p>Оценка за контрольную работу № 1.</p> <p>Оценка за реферат.</p> <p>Оценка на зачёте.</p>

Наименование разделов	Основные показатели оценки	Формы и методы контроля и оценки
<p>Раздел 2. Типы композиционных материалов и области их применения</p>	<p>Знает:</p> <ul style="list-style-type: none"> – основные типы композиционных материалов; – физико-химические основы создания композиционных материалов; – основные характеристики и свойства композиционных материалов различного назначения; <p>Умеет:</p> <ul style="list-style-type: none"> – выбирать композиционные материалы для конкретных целей; <p>Владеет:</p> <ul style="list-style-type: none"> – навыками анализа научно-технической литературы в области композиционных материалов; – методами представления литературных и экспериментальных сведений о свойствах, методах получения и областях применения наноматериалов и наноструктур в виде рефератов, отчетов, докладов и презентаций; 	<p>Оценка за контрольную работу № 2. Оценка за реферат. Оценка на зачёте.</p>

15. ОСОБЕННОСТИ ОРГАНИЗАЦИИ ОБРАЗОВАТЕЛЬНОГО ПРОЦЕССА ДЛЯ ИНВАЛИДОВ И ЛИЦ С ОГРАНИЧЕННЫМИ ВОЗМОЖНОСТЯМИ ЗДОРОВЬЯ

Обучение инвалидов и лиц с ограниченными возможностями здоровья осуществляется в соответствии с:

- Порядком организации и осуществления образовательной деятельности по образовательным программам – программам бакалавриата, программам специалитета, программам магистратуры (Приказ Минобрнауки РФ от 05.04.2017 № 301);

- Положением о Порядке организации и осуществления образовательной деятельности по образовательным программам – программам бакалавриата, программам специалитета, программам магистратуры в Российском химико-технологическом университете имени Д.И. Менделеева (утв. решением Ученого совета университета от 28.06.2017, протокол № 9);

- Методическими рекомендациями по организации образовательного процесса для обучения инвалидов и лиц с ограниченными возможностями здоровья в образовательных организациях высшего образования, в том числе оснащённости образовательного процесса (утверждены заместителем Министра образования и науки РФ А.А. Климовым от 08.04.2014 № АК-44/05вн).

**Министерство науки и высшего образования Российской Федерации
Федеральное государственное бюджетное образовательное учреждение
высшего образования
«Российский химико-технологический университет
имени Д.И. Менделеева»**

«УТВЕРЖДАЮ»

Проректор по учебной работе

_____ С.Н. Филатов

«_____» _____ 2022 г.

РАБОЧАЯ ПРОГРАММА ДИСЦИПЛИНЫ

«Лабораторный практикум по органической химии»

Направление подготовки

22.03.01 «Материаловедение и технологии материалов»

**Профиль «Материаловедение и технологии наноматериалов и
наносистем»**

Квалификация: бакалавр

РАССМОТРЕНО И ОДОБРЕНО

на заседании Методической комиссии

РХТУ им. Д.И. Менделеева

«_____» _____ 2022 г.

Председатель _____ Н.А. Макаров

Москва 2022 г.

Программа составлена заведующим кафедрой органической химии д.х.н., профессор РАН
А.Е. Щекотихиным, доцентом, к.х.н. И.О. Акчуриным, доцентом, к.х.н. Пожарской Н.А.

Программа рассмотрена и одобрена на заседании кафедры органической химии
РХТУ им. Д.И. Менделеева «__» _____ 20__ г., протокол №__.

1. ЦЕЛЬ И ЗАДАЧИ ДИСЦИПЛИНЫ

Программа составлена в соответствии с требованиями Федерального государственного образовательного стандарта высшего образования – бакалавриат по направлению подготовки 22.03.01 «Материаловедение и технологии материалов», профиль «Материаловедение и технологии наноматериалов и наносистем», рекомендациями методической комиссии и накопленного опыта преподавания дисциплины кафедрой органической химии РХТУ им. Д.И. Менделеева. Программа рассчитана на изучение дисциплины в течение 1 семестра.

Дисциплина «Лабораторный практикум по органической химии» относится к вариативной части блока 1 дисциплин учебного плана (Б1.В.01). Программа дисциплины предполагает, что обучающиеся имеют теоретическую и практическую подготовку в области математических и естественнонаучных дисциплин и дисциплины «Органическая химия».

Целью дисциплины является приобретение студентами основных знаний и навыков для осуществления синтеза органических веществ.

Основными задачами дисциплины являются: формирование навыков работы в химической лаборатории; обучения основным методам идентификации органических соединений по совокупности химических свойств; ознакомление студентов с основными принципами техники безопасности при работе в лаборатории органической химии; обучение основным методам очистки, разделения и идентификации органических соединений; обучение планированию синтеза органических соединений; обучение методам определения температур кипения, плавления и коэффициента преломления.

Дисциплина «Лабораторный практикум по органической химии» преподается в 3 семестре. Контроль успеваемости студентов ведется по принятой в университете рейтинговой системе.

Рабочая программа дисциплины может быть реализована с применением электронных образовательных технологий и электронного обучения полностью или частично.

2. ТРЕБОВАНИЯ К РЕЗУЛЬТАТАМ ОСВОЕНИЯ ДИСЦИПЛИНЫ

Изучение дисциплины направлено на приобретение следующих **компетенций и индикаторов их достижения**:

Универсальные компетенции и индикаторы их достижения:

Наименование категории (группы) УК	Код и наименование УК	Код и наименование индикатора достижения УК
Системное и критическое мышление	УК-1. Способен осуществлять поиск, критический анализ и синтез информации, применять системный подход для решения поставленных задач.	УК-1.1 Осуществляет поиск информации УК-1.2 Способен осуществлять критический анализ и синтез информации УК-1.3 Использует системный подход для решения поставленных задач УК-1.4 Умеет определять и оценивать варианты возможных решений задачи УК-1.5 Владеет навыками рассмотрения возможных вариантов решения задачи, оценивания их достоинств и недостатков

Профессиональные компетенции и индикаторы их достижения:

Задача профессиональной деятельности	Объект или область знания	Код и наименование ПК	Код и наименование индикатора достижения ПК	Основание (профессиональный стандарт, анализ опыта) Обобщенные трудовые функции
Научно-исследовательский тип задач профессиональной деятельности: научно-исследовательский				
<p>- сбор и анализ данных о существующих типах и марках наноматериалов и наносистем, их структуре и свойствах применительно к решению поставленных задач с использованием баз данных и литературных источников; - участие в работе группы специалистов при выполнении экспериментов, проведению расчетов и обработке их результатов по созданию, исследованию и выбору наноматериалов и наносистем, оценке</p>	<p>- основные типы наноматериалов и наносистем неорганической (металлических и неметаллических) и органической (полимерных, углеродных) природы, твердые, жидкие, гелеобразные, аэрозольные, включая нанопленки и наноструктурированные покрытия; - методы исследований, испытаний, диагностики и контроля качества наноматериалов, полуфабрикатов, заготовок деталей и изделий на их основе, твердых, жидких,</p>	<p>ПК-2 Способен применять навыки использования принципов и методик комплексных исследований, испытаний и диагностики материалов, изделий и процессов их производства, обработки и модификации, включая стандартные и сертификационные испытания</p>	<p>ПК-2.1 Знает основные принципы и методики комплексных исследований, испытаний и диагностики материалов, изделий и процессов их производства, обработки и модификации, включая стандартные и сертификационные испытания</p> <p>ПК-2.2 Умеет применять навыки комплексных исследований, испытаний и диагностики материалов, изделий и процессов их производства, обработки и модификации, включая стандартные и сертификационные испытания</p>	<p>Профессиональный стандарт 26.006 «Специалист по разработке наноструктурированных композиционных материалов», утвержденный приказом Министерства труда и социальной защиты Российской Федерации от 08.09.2015 № 604н.</p> <p>А: Лабораторно-аналитическое сопровождение разработки наноструктурированных композиционных материалов (уровень квалификации – 6)</p> <p>В: Научно-техническая разработка и методическое сопровождение в области создания наноструктурированных композиционных материалов (уровень квалификации – 6)</p> <p>Профессиональный стандарт</p>

<p>эксплуатационных характеристик с помощью комплексного анализа структуры и физико- механических, коррозионных и других свойств, устойчивости к внешним воздействиям; сбор научно-технической информации по тематике экспериментов для составления обзоров, отчетов и научных публикаций, участие в составлении отчетов по выполненному</p>	<p>гелеобразных и аэрозольных наносистем, методы диагностики и анализа нанодисперсных частиц, нанопленок и наносистем - нормативно-техническая документация и системы сертификации наноматериалов и изделий на их основе, протоколы хода и результатов</p>		<p>ПК-2.3 Владеет основными методами комплексных исследований, испытаний и диагностики материалов, изделий и процессов их производства, обработки и модификации, включая стандартные и сертификационные испытания</p>	<p>40.104 «Специалист по измерению параметров и модификации свойств наноматериалов и наноструктур», утвержденный приказом Министерства труда и социальной защиты Российской Федерации от «7» сентября 2015 г. № 593н. С: Совершенствование процессов измерений параметров и модификации свойств наноматериалов и наноструктур (уровень квалификации – б)</p>
<p>-сбор и анализ данных о существующих типах и марках наноматериалов и наносистем, их структуре и свойствах применительно к решению поставленных задач с использованием баз данных и литературных источников; - участие в работе группы специалистов при</p>	<p>- основные типы наноматериалов и наносистем неорганической (металлических и неметаллических) и органической (полимерных, углеродных) природы, твердые, жидкие, гелеобразные, аэрозольные, включая нанопленки и наноструктурированные</p>	<p>ПК-3 Способен использовать на практике знания о традиционных и новых технологических процессах, разрабатывать рекомендации по составу, технологии производства и способам обработки конструкционных, функциональных, композиционных и</p>	<p>ПК-3.2 Умеет использовать на практике знания о традиционных и новых технологических процессах получения и обработки конструкционных, функциональных, композиционных и иных материалов</p>	<p>Профессиональный стандарт 26.006 «Специалист по разработке наноструктурированных композиционных материалов», утвержденный приказом Министерства труда и социальной защиты Российской Федерации от 08.09.2015 № 604н. А: Лабораторно-аналитическое сопровождение разработки наноструктурированных композиционных материалов</p>

<p>выполнении экспериментов, проведению расчетов и обработке их результатов по созданию, исследованию и выбору наноматериалов и наносистем, оценке эксплуатационных характеристик с помощью комплексного анализа структуры и физико- механических, коррозионных и других свойств, устойчивости к внешним воздействиям; сбор научно-технической информации по тематике экспериментов для составления обзоров, отчетов и научных публикаций, участие в составлении отчетов по выполненному заданию.</p>	<p>покрытия; - процессы получения, обработки и модификации наноматериалов, включая наноструктурные пленки и покрытия, полуфабрикатов, заготовок деталей и изделий на их основе, а также технологические процессы с участием наноструктурированных сред; - нормативно-техническая документация и системы сертификации наноматериалов и изделий на их основе, протоколы хода и результатов экспериментов, документация по технике безопасности и безопасности жизнедеятельности.</p>	<p>иных материалов с целью повышения их конкурентоспособности</p>		<p>(уровень квалификации – 6) В: Научно-техническая разработка и методическое сопровождение в области создания наноструктурированных композиционных материалов (уровень квалификации – 6) Профессиональный стандарт 40.104 «Специалист по измерению параметров и модификации свойств наноматериалов и наноструктур», утвержденный приказом Министерства труда и социальной защиты Российской Федерации от «7» сентября 2015 г. № 593н. С: Совершенствование процессов измерений параметров и модификации свойств наноматериалов и наноструктур (уровень квалификации – 6)</p>
---	--	---	--	--

В результате изучения дисциплины студент бакалавриата должен:

Знать:

- технику безопасности в лаборатории органической химии;
- принципы безопасного обращения с органическими соединениями;
- методы и виды хроматографии для определения состава реакционной смеси;
- теоретические основы способов выделения, очистки и идентификации органических веществ;
- экспериментальные методы проведения органических реакций, протекающих по различным механизмам;
- основные общие методики взаимной трансформации классов органических соединений.

Уметь:

- применять теоретические знания и экспериментальные методы исследования органической химии при решении профессиональных задач;
- сформулировать проблему и обосновать выбор приборов и экспериментальных методов исследования, поставить цели и задачи и наметить пути их достижения;
- синтезировать соединения по предложенной методике;
- провести выделение и очистку синтезированных веществ на основе теоретических знаний по органической химии;
- выбирать рациональный способ выделения и очистки органического соединения;
- представлять данные лабораторного исследования в виде грамотно оформленных методик;
- проводить анализ и критически оценивать полученные экспериментальные данные, обобщать и делать обоснованные выводы на базе проведённых опытов;
- выбрать способ идентификации органического соединения.

Владеть:

- комплексом современных экспериментальных методов органической химии для решения конкретных исследовательских задач;
- экспериментальными методами проведения органических синтезов.
- основными методами идентификации органических соединений
- приемами обработки и выделения синтезированных веществ;
- знаниями основных законов органической химии для содержательной интерпретации полученных экспериментальных результатов.

3. ОБЪЕМ УЧЕБНОЙ ДИСЦИПЛИНЫ

Вид учебной работы	Объем дисциплины		
	ЗЕ	Акад. ч.	Астр. ч.
Общая трудоемкость дисциплины	5	180	135
Контактная работа – аудиторные занятия:	0,89	32	24
Лекции	-	-	-
Практические занятия (ПЗ)	-	-	-
Лабораторные работы (ЛР)	0,89	32	24
Самостоятельная работа	4,11	148	111
Контактная самостоятельная работа	4,11	0,2	0,15
Самостоятельное изучение разделов дисциплины		147,8	110,85
Вид итогового контроля:	Зачёт		

4. СОДЕРЖАНИЕ ДИСЦИПЛИНЫ

№ п/п	Раздел дисциплины	Всего	Лек-ции	Прак. зан.	Лаб. работы	Сам. работа
1	Раздел 1. «Правила и методы работы в лаборатории органической химии»	33	-	-	3	30
1.1	Правила безопасной работы в лаборатории органической химии	11	-	-	1	10
1.2	Методы работы в лаборатории органической химии	11	-	-	1	10
1.3	Лабораторная посуда, оборудование и приборы	11	-	-	1	10
2	Раздел 2. «Методы идентификации, очистки и выделения органических соединений»	70	-	-	10	60
2.1	Хроматография	22	-	-	2	20
2.2	Методы очистки жидких веществ. Перегонка.	24	-	-	4	20
2.3	Методы очистки твердых веществ. Перекристаллизация	24	-	-	4	20
3	Раздел 3. «Синтез органических соединений»	77	-	-	19	58
3.1	Синтезы	77	-	-	19	58
Всего часов		180	-	-	32	148

4.1. РАЗДЕЛЫ ДИСЦИПЛИНЫ И ВИДЫ ЗАНЯТИЙ

4.2. СОДЕРЖАНИЕ РАЗДЕЛОВ ДИСЦИПЛИНЫ

Раздел 1. «Правила и методы работы в лаборатории органической химии»

1.1 Правила безопасной работы в лаборатории органической химии

Безопасные приемы и правила работы в лаборатории органической химии.

1.2 Методы работы в лаборатории органической химии

Общие методы работы в лаборатории органической химии. Нагревание. Охлаждение. Перемешивание.

1.3 Лабораторная посуда, оборудование и приборы

Посуда, наиболее часто применяемая в лаборатории. Приборы для определения температуры плавления. Весы. Термометр. Роторный испаритель. Рефрактометр.

Раздел 2. «Методы идентификации, очистки и выделения органических соединений»

1.1 Хроматография

Идентификация органических веществ посредством различных видов хроматографии (ТСХ, хроматография на бумаге, ионообменная хроматография, ВЭЖХ). Применение ТСХ для идентификации органических соединений. Адсорбенты и элюенты, используемые в ТСХ. Выбор элюента. Обнаружение веществ. Коэффициент удерживания. Коэффициент распределения. Работа с капиллярами.

1.2 Методы очистки жидких веществ. Перегонка

Экстракция, для извлечения (выделения) органического вещества из воды. Экстракция с помощью делительной воронки. Высушивание экстрактов осушителем. Перегонка. Виды перегонки (фракционная, вакуумная, перегонка с паром, при атмосферном давлении). Высушивание жидкостей. Осушители. Определение температуры кипения и коэффициента преломления. Фракционная перегонка. Работа с фильтровальной бумагой. Отгонка растворителя.

1.3 Методы очистки твердых веществ. Перекристаллизация

Методы очистки твердых веществ. Возгонка (сублимация). Температура возгонки и температура плавления, возгоняющегося вещества. Прибор для возгонки. Переосаждение. Перекристаллизация. Этапы перекристаллизации. Подбор растворителя. Насыщенный раствор. Горячее фильтрование, вакуумная фильтрация. Определение температуры плавления. Температура плавления смешанной пробы.

Раздел 3. «Синтез органических соединений»

3.1 Синтезы

Цели и задачи эксперимента в органическом синтезе. Теоретические основы процесса. Выбор условий реакции. Расчет синтеза. Общие правила подготовки и проведения синтеза. Техника безопасности. Прибор для проведения синтеза. Проведение опыта. Контроль за ходом реакции. Выделение, очистка и анализ продукта. Синтезы веществ различных классов органических соединений. Проведение экспериментальных методов исследования реакций.

Проведение реакций, протекающих по механизмам:

- нуклеофильного замещения – синтез галогеналканов;
- нуклеофильного присоединения – синтез сложных эфиров карбоновых кислот, амидов карбоновых кислот, азотсодержащих альдегидов и кетонов;
- электрофильного замещения в ароматическом ряду – реакции нитрования, бромирования, сульфирования;
- реакций диазотирования и азосочетания;
- реакций окисления (синтез ацетона, 1,4-бензохинона, бензойной кислоты) и восстановления.

5. СООТВЕТСТВИЕ СОДЕРЖАНИЯ ТРЕБОВАНИЯМ К РЕЗУЛЬТАТАМ ОСВОЕНИЯ ДИСЦИПЛИНЫ

№	В результате освоения дисциплины студент должен:	Раздел 1	Раздел 2	Раздел 3
	Знать:			
1	технику безопасности в лаборатории органической химии	+		
2	принципы безопасного обращения с органическими соединениями	+	+	+
3	методы и виды хроматографии для определения состава реакционной смеси		+	
4	теоретические основы способов выделения, очистки и идентификации органических веществ	+	+	+
5	экспериментальные методы проведения органических реакций, протекающих по различным механизмам			+
6	основные общие методики взаимной трансформации классов органических соединений			+
	Уметь:			
4	применять теоретические знания и экспериментальные методы исследования органической химии при решении профессиональных задач	+	+	+
5	сформулировать проблему и обосновать выбор приборов и экспериментальных методов исследования, поставить цели и задачи и наметить пути их достижения			+
6	синтезировать соединения по предложенной методике			+
7	провести выделение и очистку синтезированных веществ на основе теоретических знаний по органической химии			+
8	выбирать рациональный способ выделения и очистки органического соединения		+	+
9	представлять данные лабораторного исследования в виде грамотно оформленных методик			+
10	проводить анализ и критически оценивать полученные экспериментальные данные, обобщать и делать обоснованные выводы на базе проведённых опытов			+
11	выбрать способ идентификации органического соединения	+	+	+
	Владеть:			
12	комплексом современных экспериментальных методов органической химии для решения конкретных исследовательских задач	+	+	+
13	экспериментальными методами проведения органических синтезов		+	+
14	основными методами идентификации органических соединений		+	+
15	приемами обработки и выделения синтезированных веществ		+	+
16	знаниями основных законов органической химии для содержательной интерпретации полученных экспериментальных результатов		+	+

В результате освоения дисциплины студент должен приобрести следующие универсальные и профессиональные компетенции и индикаторы их достижения:					
	Код и наименование ПК	Код и наименование индикатора достижения ПК			
17	ПК-2 Способен применять навыки использования принципов и методик комплексных исследований, испытаний и диагностики материалов, – изделий и процессов их производства, обработки и модификации, включая стандартные и сертификационные испытания	ПК-2.1 Знает основные принципы и методики комплексных исследований, испытаний и диагностики материалов, изделий и процессов их производства, обработки и модификации, включая стандартные и сертификационные испытания	+		
18		ПК-2.2 Умеет применять навыки комплексных исследований, испытаний и диагностики материалов, изделий и процессов их производства, обработки и модификации, включая стандартные и сертификационные испытания		+	+
19		ПК-2.3 Владеет основными методами комплексных исследований, испытаний и диагностики материалов, изделий и процессов их производства, обработки и модификации, включая стандартные и сертификационные испытания	+	+	
20	ПК-3 Способен использовать на практике знания о традиционных и новых технологических процессах, разрабатывать рекомендации по составу, технологии производства и способам обработки конструкционных, функциональных, композиционных и иных материалов с целью повышения их конкурентоспособности	ПК-3.2 Умеет использовать на практике знания о традиционных и новых технологических процессах получения и обработки конструкционных, функциональных, композиционных и иных материалов			+
	Код и наименование УК	Код и наименование индикатора достижения УК			

21	УК-1. Способен осуществлять поиск, критический анализ и синтез информации, применять системный подход для решения поставленных задач	УК-1.1 Осуществляет поиск информации	+	+	
22		УК-1.2 Способен осуществлять критический анализ и синтез информации	+		
23		УК-1.3 Использует системный подход для решения поставленных задач			+
24		УК-1.4 Умеет определять и оценивать варианты возможных решений задачи		+	
25		УК-1.5 Владеет навыками рассмотрения возможных вариантов решения задачи, оценивания их достоинств и недостатков			+

6. ПРАКТИЧЕСКИЕ И ЛАБОРАТОРНЫЕ ЗАНЯТИЯ

6.1. ПРАКТИЧЕСКИЕ ЗАНЯТИЯ

Учебным планом проведение практических занятий по дисциплине «Лабораторный практикум по органической химии» не предусмотрено.

6.2. ЛАБОРАТОРНЫЕ ЗАНЯТИЯ

Программой дисциплины «Лабораторный практикум по органической химии» выполняется в соответствии с Учебным планом в 3 семестре и занимает 32 акад. ч. Лабораторные работы охватывают все разделы дисциплины. В практикум входит 5 работ. В зависимости от трудоемкости включенных в практикум работ их число может быть изменено.

Максимальное количество баллов за выполнение лабораторного практикума составляет 100 баллов. Количество работ и баллов за каждую работу может быть изменено в зависимости от их трудоемкости.

Примеры лабораторных работ и разделы, которые они охватывают

№ п/п	№ раздела дисциплины	Наименование лабораторных работ	Часы
1	1	Правила и методы работы в лаборатории	2
2	2	Хроматография	2
3	2	Перегонка	4
4	2	Перекристаллизация	4
5	3	Синтез органического соединения №1	8
6	3	Синтез органического соединения №2	8
10	1,2,3	Итоговая работа	4

7. САМОСТОЯТЕЛЬНАЯ РАБОТА

Самостоятельная работа проводится с целью углубления знаний по дисциплине и предусматривает следующие виды:

- ознакомление и проработку рекомендованной литературы и работу с электронно-библиотечными системами, включая переводы публикаций из научных журналов, цитируемых в базах Scopus, Web of Science, Chemical Abstracts, РИНЦ;
- посещение отраслевых выставок, семинаров, конференций различного уровня;
- участие в семинарах РХТУ им. Д.И. Менделеева по тематике курса;
- подготовку к сдаче зачета по лабораторному практикуму.

Планирование времени на самостоятельную работу, необходимого на изучение дисциплины, студентам лучше всего осуществлять на весь период изучения, предусматривая при этом регулярное повторение пройденного материала. Материал, законспектированный на лекциях, необходимо регулярно дополнять сведениями из литературных источников, представленных в учебной программе. При работе с указанными источниками рекомендуется составлять краткий конспект материала, с обязательным фиксированием библиографических данных источника.

8. ПРИМЕРЫ ОЦЕНОЧНЫХ СРЕДСТВ ДЛЯ КОНТРОЛЯ ОСВОЕНИЯ ДИСЦИПЛИНЫ

Совокупная оценка по дисциплине складывается из оценок за выполнение лабораторных работ (максимальная оценка 60 баллов) практикума и контрольной работы (максимальная оценка 40 баллов), всего 100 баллов за семестр.

8.1. ПРИМЕРНАЯ ТЕМАТИКА РЕФЕРАТИВНО-АНАЛИТИЧЕСКОЙ РАБОТЫ.

Программой дисциплины «Органическая химия» реферативно-аналитическая работа не предусмотрена.

8.2. ПРИМЕРЫ ВОПРОСОВ ТЕКУЩЕГО И ИТОГОВОГО КОНТРОЛЯ ОСВОЕНИЯ ЛАБОРАТОРНЫХ РАБОТ

Для текущего контроля предусмотрен устный опрос (по каждой лабораторной работе). Максимальная оценка за выполненные работы с собеседованием составляет 10 баллов за работы разделов 1-2 и 30 баллов за работы раздела 3 (по 15 баллов за работу-синтез), а также 40 баллов за контрольную работу. Максимальная оценка за семестр составляет 100 баллов.

1. Вопросы к теме “безопасные методы работы в лаборатории органической химии”

- 1) Каковы меры предосторожности при работе с бромом?
- 2) Меры предосторожности при работе со стеклом.
- 3) Меры предосторожности при работе с ЛВЖ.
- 4) Что делать, если в глаза попала щёлочь?

Тестовый формат:

1. Что делать, если в глаза попала щёлочь?

+	обильно промыть глаза водой, а затем (2%-м) раствором борной кислоты, снова водой
	обильно промыть глаза водой, а затем (2%-м) раствором уксусной кислоты, снова водой
	промыть глаза (2%-м) раствором борной кислоты
	обильно промыть глаза водой
	глаза промыть водным раствором (2%-м) спирта и водой

2. Что делать, если в глаза попала кислота?

+	обильно промыть глаза водой
	обильно промыть глаза водой, а затем раствором (2%-м) соды, снова водой
	промыть глаза раствором (2%-м) соды
	глаза промыть водным раствором (2%-м) спирта и водой
	промыть глаза (2%-м) раствором соды, затем снова водой

3. Что делать при попадании на кожу серной, азотной, соляной и уксусной кислот, а также оксидов азота?

+	обмыть пораженное место большим количеством воды, а затем раствором (5% -м) гидрокарбоната натрия, затем снова водой
	обмыть пораженное место большим количеством воды
	обмыть пораженное место (5% -м) раствором гидрокарбоната натрия, затем большим количеством воды
	обмыть пораженное место (5% -м) раствором гидрокарбоната натрия

	обмыть пораженное место водным (2%-м) раствором спирта и водой
--	--

4 При возгорании объекта – одежда на человеке необходимо:

+	Набросить на объект суконное или асбестовое одеяло
+	Полить водой
+	Повалить на пол
	Погасить горелки
	Эвакуировать горящего под работающий вытяжной шкаф
	Звонить в службу спасения
	Включить пожарную тревогу

2. Вопросы к теме “экстракция”

1. На чем основан метод экстракции?
2. Каким требованиям должен удовлетворять растворитель, применяемый для экстракции?
3. Какие растворители наиболее часто применяются для экстракции?
4. Как понизить растворимость в воде экстрагируемого вещества и растворителя?
5. Какую посуду применяют для экстракции?

Тестовый формат к теме “методы очистки и идентификации орг.в-в” и лабораторная посуда:

1. Установите соответствие

Метод очистки и разделения твёрдых и жидких веществ	Хроматография
Метод очистки твёрдых веществ	Перекристаллизация
Метод очистки жидких	Фракционная перегонка
Извлечение вещества из смеси с помощью растворителя	Экстракция
	Упаривание
	Растворение
	Переосаждение
	Высаливание

2) Установите соответствие между фотографией и названием лабораторной посуды

	Воронка Бюхнера
	Химическая воронка

	Делительная воронка
	Воронка Шотта
	Воронка Хирша

3. Вопросы к темам “перегонка, перегонка с паром, фракционная перегонка”

1. Каких целей достигают перегонкой?
2. Что называют температурой кипения вещества, как она может быть понижена?
3. По каким признакам можно отличить перегонку смеси от перегонки индивидуального вещества?
4. Почему перед перегонкой жидкого органического вещества его необходимо освободить от влаги? Как это можно сделать?
5. Опишите, какие этапы включает осушение жидкого органического вещества и как последнее отделяют от осушителя?

Тестовый формат:

1) Выберите все правильные названия видов перегонки:

+	с паром
+	вакуумная
+	фракционная
+	при атмосферном давлении
	под паром

2) Чем отличаются приборы для перегонки высококипящих жидкостей от приборов для перегонки низкокипящих жидкостей? (выбрать верные утверждения)

+	При перегонке низкокипящих жидкостей используют холодильник Либиха, а для высококипящих - воздушный
+	Колба Вюрца с высокоприпаенным отводом-для низкокипящих жидкостей, для высококипящих-с низким отводом
	Аллонж с отводом служит для перегонки низкокипящих жидкостей, аллонж без отвода – для высококипящих жидкостей
	Колба Кляйзена используется для перегонки высококипящих жидкостей, а колба Вюрца для низкокипящих

3) Что такое температура кипения? (выбрать верное определение)

+	Температурой кипения жидкости называется температура, при которой давление пара жидкости в каждой точке над ее поверхностью равно атмосферному давлению.
	Температурой кипения жидкости – это интервал температур от начала до конца отгонки фракции.
	Температурой кипения жидкости называется температура, совпадающая с температурой конденсации её паров


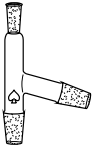
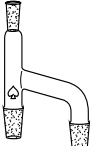

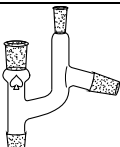
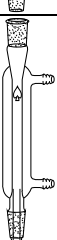

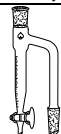
Температурой кипения жидкости называется температура, при которой температура пара жидкости в каждой точке над ее поверхностью равно внутренней.

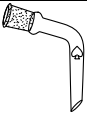
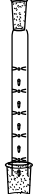
4. Вопросы к теме “перекристаллизация”

1. На чем основан метод перекристаллизации?
2. Основные этапы процесса перекристаллизации.
3. Каким требованиям должен удовлетворять растворитель для перекристаллизации и как его подбирают?
4. Как готовят насыщенный раствор вещества в легколетучем растворителе? В воде?
5. Зачем и когда вносят активированный уголь в раствор? Какие меры предосторожности необходимо при этом принять?

Тестовый формат:

1) Отметьте посуду, которая понадобится для сборки прибора для перекристаллизации

	+
	
	
	+
	
	
	+
	

2) Что такое температура плавления?

+	Температура плавления- это интервал температур от начала до окончания плавления
	Температура плавления- это температура перехода твёрдого в-ва в жидкую фазу
	Температура плавления – это температура расплава твёрдого вещества
	Температура плавления – это температура при атмосферном давлении, при которой вещество меняет своё агрегатное состояние с твёрдого на жидкое

3) На чем основан метод перекристаллизации?

+	Метод основан на различной растворимости очищаемого вещества и примесей в одном и том же горячем и холодном растворителе (при одной и той же температуре).
	Метод основан на возможности очищаемого вещества переходить в раствор, а затем кристаллизоваться из него
	Метод основан на возможности перекристаллизуемого вещества кристаллизоваться из воды
	Метод основан на невозможности примесей кристаллизоваться из раствора

4) Кристаллы от маточного раствора отделяют (выберите правильное утверждение)

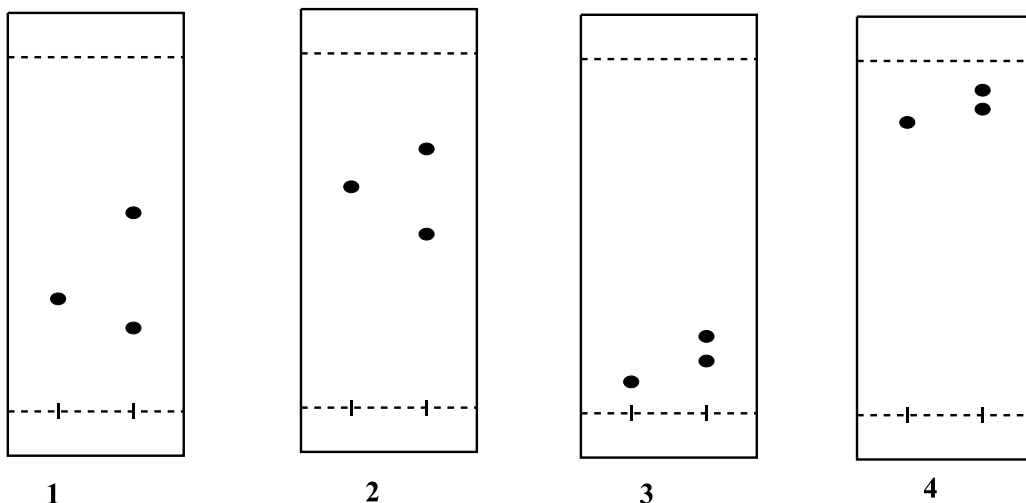
+	вакуумным фильтрованием
	фильтрованием через складчатый фильтр с обогревом
	фильтрованием через складчатый фильтр с охлаждением
	декантацией

5. Вопросы к теме "хроматография"

1. Что такое хроматография?
2. Для каких целей используется хроматография?
3. Классификация хроматографических методов в зависимости от применяемых фаз.
4. Какие задачи можно решить с помощью качественного хроматографического анализа?
5. Перечислите основные операции, из которых состоит процесс проведения тонкослойной хроматографии.

Тестовый формат:

- 1) Какая хроматограмма была поставлена в более полярном элюенте, чем другие? Введите её номер.



2) Элюотропный ряд представляет собой ряд

+	растворителей от менее полярного к более полярному
	элюентов по степени сорбции
	элюентов по растворяющей способности
	растворителей по степени абсорбции

3) Коэффициент Rf в ТСХ зависит

+	от вида хроматографической пластины
	от давления
	от степени нагревания
	от количества элюента

4) Хроматография по Цвету это:

+	Колоночная хроматография для разделения и очистки в-в, движущихся по колонке сверху вниз под действием элюента
	Колоночная хроматография для разделения и очистки в-в, движущихся по колонке снизу вверх под действием элюента
	Вид хроматографии, позволяющий разделять компоненты смеси в зависимости от их цвета
	Вид хроматографии, позволяющий выделить один компонент из смеси отличный от иных по цвету

6. Вопросы к синтезам:

- 1) Мольные отношения исходных веществ: а) по уравнению реакции; б) взятые в реакции.
- 2) Характеристика исходных веществ: а) химические свойства; б) физические свойства и физиологическое действие.
- 3) Расчет теоретического выхода.
- 4) Схема прибора для проведения реакции.
- 5) При какой температуре проводится. Каковы Ваши действия? Почему?

Тестовый формат:

1) Побочный продукт в синтезе бутилацетата:

+	Дибутиловый эфир
	Уксусный ангидрид

	Этилацетат
	Бутиловый эфир

2) Какой из компонентов реакции был взят в стехиометрическом недостатке в синтезе этилацетата?

+	Серная кислота
	Уксусная кислота
	Бутиловый спирт
	Бутилацетат

3) С какой целью в синтезе этилацетата отводят воду из реакционной смеси?

+	С целью смещения равновесия реакции вправо
	С целью смещения равновесия реакции влево
	С целью получения одного продукта
	С целью исключения образования побочных продуктов

4) Активированный уголь в синтезе ацетанилида по Шоттен-Бауму может понадобиться (выберите все верные утверждения)

+	при перекристаллизации ацетанилида
+	для устранения окраски из раствора солянокислого анилина в воде
	для устранения окраски из раствора анилина в воде
	для устранения окраски из раствора уксусного ангидрида в воде
	при отгонке избытка уксусного ангидрида

5) Для чего нужна соляная кислота в синтезе ацетанилида по Шоттен-Бауману ?

+	перевести анилин в растворимую в воде соль
	перевести анилин в активную реакционноспособную форму
	катализировать реакцию за счёт протонирования карбонильного углерода ангидрида
	протонирование ангидрида для облегчения присоединения нуклеофила (анилина)

7. Задачи:

Произведите разделение смеси веществ, используя различие в их химических свойствах в сочетании с физическими методами выделения (т. пл. и т. кип. приведены в °С для того, чтобы знать агрегатное состояние вещества). Иногда смесь состоит из жидкого вещества и растворенного в нем твердого.

1. Ацетанилид (т. пл. 113°C) и анилин (т. кип. 184.4°C).
2. Бензальдегид (т. кип. 179°C) и коричная кислота (т. пл. 133°C).

3. Бензиловый спирт (т. кип. 205°C), бензальдегид (т. кип. 179°C) и бензойная кислота (т. пл. 122°C).
4. п-Бромацетанилид (т. пл. 166°C) и п-броманилин (т. пл. 66°C).
5. Иодбензол (т. кип. 189°C) и анилин (т. кип. 184°C).

8. Общие вопросы:

1. Какие методы очистки твердых веществ вы знаете?
2. Какие методы очистки жидких веществ вы знаете?
3. Какие виды перегонки можно использовать для очистки твердых веществ?
4. Как следить за ходом реакции с помощью ТСХ?

9. Примеры вопросов к итоговой контрольной работе

I Правила и методы работы в лаборатории органической химии. Хроматография.

- 1) Для каких целей используется хроматография?
- 2) Каковы меры предосторожности при работе с бромом?

II Методы идентификации, очистки и выделения органических соединений

- 1) На чем основан метод перекристаллизации?
- 2) Как перегоняют смеси веществ с близкими температурами кипения?

III Синтез органического вещества

- 1) Какие операции, и в какой последовательности проводят для выделения нитросоединения из реакционной массы в Вашем синтезе?
- 2) Какие методы очистки твердых веществ вы знаете?

IV Задача

Произведите разделение смеси веществ:

Ацетанилид (т. пл. 113°C) и анилин (т. кип. 184.4°C),

используя различие в их химических свойствах в сочетании с физическими методами выделения (т. пл. и т. кип. приведены в °C для того, чтобы знать агрегатное состояние вещества). Иногда смесь состоит из жидкого вещества и растворенного в нем твердого.

Оценка заданий:

№ задания	1	2	3	4	Σ
Оценка, балл	10	10	10	10	40

Тестовый формат

Реализуется в системе Moodle состоит из 20 вопросов по разделам курса 1-3.

Вопрос 1
Пока нет ответов
Балл: 1,00
Отметить вопрос
Редактировать вопрос

Что делать, если в глаза попала щелочь?

- a. обильно промыть глаза водой, а затем (2%-м) раствором борной кислоты, снова водой
- b. обильно промыть глаза водой
- c. промыть глаза (2%-м) раствором борной кислоты
- d. обильно промыть глаза водой, а затем (2%-м) раствором уксусной кислоты, снова водой
- e. глаза промыть водным раствором (2%-м) спирта и водой

Вопрос 2
Пока нет ответа
Балл: 1,00
Отметить вопрос
Редактировать вопрос

Определите комплекс мер, необходимый для избежания поломки лабораторной установки (собранной из стеклянной посуды), выброса из него продукта, взрыва или загорания веществ:

- a. Использовать при сборке установки пластиковые крепления и вакуумную смазку
- b. Использовать при сборке одноразовую посуду
- c. Не использовать ртутные термометры
- d. проверить, имеет ли собранный прибор сообщение с атмосферой
- e. перед началом нагревания бросить в реакционную массу кусочек негашеного фарфора
- f. перед сборкой прибора убедиться в отсутствии трещин и других дефектов деталей прибора, лабораторной посуды

Вопрос 3

Пока нет
ответа

Балл: 2,00

🚫 Отменить
вопрос




✎ Редактировать
вопрос


На какой хроматограмме присутствует двухкомпонентная смесь? Введите её номер.




1



2



3



4

Ответ:

Вопрос 4

Пока нет
ответа

Балл: 1,00

🚫 Отменить
вопрос



✎ Редактировать
вопрос

Для обнаружения бесцветных веществ на хроматограмме можно использовать (укажите верный вариант)

- а. пары йода
- б. пары аммиака
- в. пары воды
- г. пары брома

Вопрос 5

Пока нет
ответа

Балл: 1,00

🚫 Отменить
вопрос



✎ Редактировать
вопрос

Хроматография бывает:

- а. ионезависимая
- б. радикалнезависимая
- в. радикалообменная
- г. ионообменная

Вопрос 6

Пока нет
ответа

Балл: 1,00

🚫 Отменить
вопрос



✎ Редактировать
вопрос

Тонкослойную хроматографию можно использовать для (закончить утверждение)

- а. количественного выделения целевого компонента из реакционной смеси
- б. для качественного анализа смеси
- в. для качественного определения воды
- г. для очистки цветных веществ

Вопрос 7

Пока нет
ответа

Балл: 1,00

🚫 Отменить
вопрос



✎ Редактировать
вопрос

Установите соответствие

Метод разделения жидких и твердых веществ

Метод очистки твердых веществ

Метод очистки жидких веществ

Метод идентификации твердых и жидких веществ

Выберите...

Выберите...

Выберите...

Выберите...

Выберите...

перегонка

перекристаллизация

дистилция

колончатая хроматография

пересаднение

тонкослойная хроматография

Предыдущая страница

Вопрос 8

Пока нет
ответа

Балл: 1,00

🚫 Отметить
вопрос

⚙️ Редактировать
вопрос

Каким образом после объединения экстрактов после экстракции следует их высушить?

- a. Сушка химическим феном
- b. Сушка в сушильном шкафу
- c. Добавить прокаленный осушитель
- d. Сушка в вакуумном эксикаторе над щёлочью
- e. Добавить кристаллогидрат

Вопрос 9

Пока нет
ответа

Балл: 3,00

🚫 Отметить
вопрос

⚙️ Редактировать
вопрос

Выберите все правильные названия видов перегонки:

- a. при атмосферном давлении
- b. под паром
- c. обыкновенная
- d. вакуумная
- e. при кипячении

Вопрос 11

Пока нет
ответа

Балл: 1,00

🚫 Отметить
вопрос

⚙️ Редактировать
вопрос

Как понизить температуру кипения перегоняемого вещества? (выбрать верное утверждение)

- a. Понизить давление в перегонной колбе, используя вакуум
- b. Повысить давление пара в перегонной колбе
- c. Сменить источник нагрева колбы
- d. Снизить интенсивность нагревания колбы

Вопрос 12

Пока нет
ответа

Балл: 3,00

🚫 Отметить
вопрос

⚙️ Редактировать
вопрос

Установите соответствие между фотографией и названием лабораторной посуды.



Выберите..



Выберите..



Выберите..

Вопрос 13

Пода нег
опавла

Ваше 3,00

У Ответить
вопрос

Редиректировать
вопрос

Отметьте посуду, которая понадобится для сборки прибора для синтеза бутилацетата



Выберите...



Выберите...



Выберите...



Выберите...



Выберите...



Выберите...



Выберите...



Выберите...



Выберите...

Вопрос 14

Пода нег
опавла

Ваше 1,00

У Ответить
вопрос

Редиректировать
вопрос

На чем основан метод перекристаллизации?

- Метод основан на возможности перекристаллизуемого вещества кристалловаться из воды.
- Метод основан на возможности примесей кристалловаться из раствора.
- Метод основан на возможности очищаемого вещества перейти в раствор, а затем кристалловаться из него.
- Метод основан на различной растворимости очищаемого вещества и примесей в одном и том же растворителе (при одной и той же температуре).

Вопрос 15

Пока нет ответа

Балл: 2,00

🚩 Отметить вопрос

🔄 Редактировать вопрос

Какие требования должен удовлетворять растворитель для перекристаллизации? (выберите все верные утверждения)

- a. растворитель должен быть менее полярным, чем осаждаемое вещество
- b. растворитель должен быть более полярным, чем осаждаемое вещество
- c. температура кипения растворителя должна быть ниже температуры плавления осаждаемого вещества не менее, чем на 10-15°C
- d. растворитель должен быть химически инертным по отношению к осаждаемому веществу
- e. температура кипения растворителя должна быть выше температуры плавления осаждаемого вещества не менее, чем на 10-15°C

Вопрос 16

Пока нет ответа

Балл: 1,00

🚩 Отметить вопрос

🔄 Редактировать вопрос

Механизм синтеза бутилацетата называется

- a. элиминирование
- b. кротоновая конденсация
- c. этерификация
- d. ацидолиз

Вопрос 17

Пока нет ответа

Балл: 1,50

🚩 Отметить вопрос

🔄 Редактировать вопрос

С какой целью в синтезе бутилацетата отводят воду из реакционной смеси?

- a. С целью смещения равновесия реакции вправо
- b. С целью смещения равновесия реакции влево
- c. С целью получения одного продукта
- d. С целью исключения образования побочных продуктов

Вопрос 18

Пока нет ответа

Балл: 2,00

🚩 Отметить вопрос

🔄 Редактировать вопрос

Какие этапы включает выделение и очистка целевого продукта в синтезе бутилацетата? (выберите все правильные варианты ответа)

- a. Фракционная перегонка с дефлегматором
- b. Водяная перегонка с дефлегматором
- c. Промывание в делительной воронке реакционной смеси раствором соды с последующим отделением и высушиванием органического слоя
- d. Промывание в делительной воронке реакционной смеси водой и раствором соды с последующим отделением и высушиванием органического слоя
- e. Перекристаллизация органического слоя

Вопрос 19

Пока нет ответа

Балл: 2,00

🚩 Отметить вопрос

🔄 Редактировать вопрос

Какие исходные вещества могли быть использованы в синтезе амидов по методу Шоттен-Баумана?

- a. нитробензол
- b. этилен
- c. ацетонитрил
- d. ацетанилд
- e. бензиламин

Вопрос 20

Пока нет ответа

Балл: 1,50

🚩 Отметить вопрос

🔄 Редактировать вопрос

Посредством чего осуществлялось перемешивание в синтезе ацетанилида в проведенном опыте?

- a. механическая верхнеприводная мешалка
- b. периодическое встряхивание реакционной колбы
- c. синтез проводился без перемешивания
- d. магнитная мешалка

8.3. ВОПРОСЫ ДЛЯ ИТОГОВОГО КОНТРОЛЯ ОСВОЕНИЯ ДИСЦИПЛИНЫ

Итоговый контроль по дисциплине не предусмотрен.

8.4. СТРУКТУРА И ПРИМЕРЫ БИЛЕТОВ ДЛЯ ЗАЧЕТА С ОЦЕНКОЙ

Итоговый контроль по дисциплине не предусмотрен.

9. УЧЕБНО-МЕТОДИЧЕСКОЕ ОБЕСПЕЧЕНИЕ ДИСЦИПЛИНЫ

9.1. РЕКОМЕНДУЕМАЯ ЛИТЕРАТУРА

А) Основная литература:

1. Травень В.Ф., Щекотихин А.Е. Практикум по органической химии. М.; Бинوم. Лаборатория знаний, 2014. 592 с.

Б) Дополнительная литература:

1. Щекотихин А.Е., Немерюк М.П., Мирошников В.С. Органическая химия: Лабораторные работы. М.: РХТУ, 2004. 60 с.
2. Щекотихин А.Е., Жигачев В.Е., Шкилькова В.Н. Общие методы работы в лаборатории органической химии. Методические указания. М.: РХТУ, 2003. 124 с.
3. Травень В.Ф. Органическая химия. М.; Бинوم. Лаборатория знаний, 2013. Т. 1. 368 с
4. Травень В.Ф. Органическая химия. М.; Бинوم. Лаборатория знаний, 2013. Т. II. 517 с
5. Травень В.Ф. Органическая химия. М.; Бинوم. Лаборатория знаний, 2013. Т. III. 388 с.

9.2 РЕКОМЕНДУЕМЫЕ ИСТОЧНИКИ НАУЧНО-ТЕХНИЧЕСКОЙ ИНФОРМАЦИИ

Научно-технические журналы:

- Журнал «Известия АН. Серия химическая» ISSN 0002-3353
- Журнал «Mendeleev Communications» ISSN 0959-9436
- Журнал «Журнал органической химии» ISSN 0514-7492

Ресурсы информационно–телекоммуникационной сети Интернет:

[http:// www.elibrary.ru](http://www.elibrary.ru)

[http:// www.sciencedirect.com](http://www.sciencedirect.com)

9.3. СРЕДСТВА ОБЕСПЕЧЕНИЯ ОСВОЕНИЯ ДИСЦИПЛИНЫ

Для реализации рабочей программы подготовлены следующие средства обеспечения освоения дисциплины:

– компьютерные презентации интерактивных лекций – 5, (общее число слайдов – 70);

– банк тестовых заданий для текущего контроля освоения дисциплины (общее число вопросов – 100);

– банк тестовых заданий для итогового контроля освоения дисциплины (общее число вопросов – 130).

10. ПЕРЕЧЕНЬ ИНФОРМАЦИОННЫХ ТЕХНОЛОГИЙ, ИСПОЛЬЗУЕМЫХ В ОБРАЗОВАТЕЛЬНОМ ПРОЦЕССЕ

Информационную поддержку изучения дисциплины осуществляет Информационно-библиотечный центр (ИБЦ) РХТУ им. Д.И. Менделеева, который обеспечивает обучающихся основной учебной, учебно-методической и научной литературой, необходимой для организации образовательного процесса по дисциплине. Общий объем многоотраслевого фонда ИБЦ на 01.01.2022 составляет 1 719 785 экз.

Фонд ИБЦ располагает учебной, учебно-методической и научно-технической литературой в форме печатных и электронных изданий, а также включает официальные, справочно-библиографические, специализированные отечественные и зарубежные периодические и информационные издания. ИБЦ обеспечивает доступ к профессиональным базам данных, информационным, справочным и поисковым системам.

Каждый обучающийся обеспечен свободным доступом из любой точки, в которой имеется доступ к сети Интернет и к электронно-библиотечной системе (ЭБС) Университета, которая содержит различные издания по основным изучаемым дисциплинам и сформирована по согласованию с правообладателями учебной и учебно-методической литературы.

Для более полного и оперативного справочно-библиографического и информационного обслуживания в ИБЦ реализована технология Электронной доставки документов.

Полный перечень электронных информационных ресурсов, используемых в процессе обучения, представлен в основной образовательной программе.

11. МАТЕРИАЛЬНО-ТЕХНИЧЕСКОЕ ОБЕСПЕЧЕНИЕ ДИСЦИПЛИНЫ

В соответствии с учебным планом занятия по дисциплине «Лабораторный практикум по органической химии» проводятся в форме лабораторных работ и самостоятельной работы студентов.

11.1. ОБОРУДОВАНИЕ, НЕОБХОДИМОЕ В ОБРАЗОВАТЕЛЬНОМ ПРОЦЕССЕ:

Лаборатория для проведения лабораторных работ, оснащенная розетками, электроплитками, водяными холодильниками, насосами для вакуумной фильтрации и вытяжной вентиляцией. Комплекты лабораторной посуды из стекла. Магнитные мешалки, весы, рефрактометр.

11.2. УЧЕБНО-НАГЛЯДНЫЕ ПОСОБИЯ:

Комплекты шариковых моделей для демонстрации пространственного строения органических веществ. Стеклохимическая посуда.

11.3. КОМПЬЮТЕРЫ, ИНФОРМАЦИОННО-ТЕЛЕКОММУНИКАЦИОННЫЕ СЕТИ, ПРОГРАММНЫЕ И АУДИОВИЗУАЛЬНЫЕ СРЕДСТВА

Персональные компьютеры с выходом в интернет, принтеры, сканеры, копировальные аппараты.

11.4. ПЕЧАТНЫЕ И ЭЛЕКТРОННЫЕ ОБРАЗОВАТЕЛЬНЫЕ И ИНФОРМАЦИОННЫЕ РЕСУРСЫ:

– Информационно-методические материалы: учебные пособия по дисциплине; раздаточный материал к разделам лекционного курса и к практическим занятиям по дисциплине размещены на странице курса кафедры в системе управления курсами Moodle: <https://moodle.muctr.ru/course/view.php?id=10913>

11.5. ПЕРЕЧЕНЬ ЛИЦЕНЗИОННОГО ПРОГРАММНОГО ОБЕСПЕЧЕНИЯ

№ п/п	Наименование программного продукта	Реквизиты договора поставки	Количество лицензий	Срок окончания действия лицензии
1	Microsoft Office Standard 2013	Контракт № 62-64ЭА/2013	10	бессрочная
2	Лицензия на программное обеспечение (неисключительные права на программу для ЭВМ) WinRAR	Государственный контракт № 143-164ЭА/2010 от 14.12.10, Акт № Tr048787, накладная № Tr048787 от 20.12.10	10	Лицензия на программное обеспечение (неисключительные права на программу для ЭВМ) WinRAR
3	Лицензия на программное обеспечение (неисключительные права на программу для ЭВМ) ChemOffice ultra	Государственный контракт № 143-164ЭА/2010 от 14.12.10, Акт № Tr048787, накладная № Tr048787 от 20.12.10	1	бессрочная
4	ACDLabs12.0 Academic Edition	Бесплатная	Количество лицензий не ограничено	бессрочная
5	WINDOWS 8.1 Professional Get Genuine	Контракт № 62-64ЭА/2013	Лицензия на операционную систему Microsoft Windows 8.1. ПО, не принимающее прямого участия в образовательных процессах	бессрочно

12. ТРЕБОВАНИЯ К ОЦЕНКЕ КАЧЕСТВА ОСВОЕНИЯ ПРОГРАММЫ

Формы и методы контроля и оценки результатов освоения модулей приводятся в таблице.
Формы и методы контроля и оценки результатов освоения модулей

Наименование модулей	Основные показатели оценки	Формы и методы контроля и оценки
Раздел 1 " Правила и методы работы в лаборатории органической химии"	<p><i>Знает</i> технику безопасности в лаборатории органической химии; принципы безопасного обращения с органическими соединениями.</p> <p><i>Умеет</i> применять теоретические знания и экспериментальные методы исследования органической химии при решении профессиональных задач; выбрать способ идентификации органического соединения.</p> <p><i>Владеет</i> комплексом современных экспериментальных методов органической химии для решения конкретных исследовательских задач.</p>	Коллоквиум.
Раздел 2 "Методы идентификации, очистки и выделения органических соединений"	<p><i>Знает</i> принципы безопасного обращения с органическими соединениями; методы и виды хроматографии для определения состава реакционной смеси; теоретические основы способов выделения, очистки и идентификации органических веществ.</p> <p><i>Умеет</i> применять теоретические знания и экспериментальные методы исследования органической химии при решении профессиональных задач; выбирать рациональный способ выделения и очистки органического соединения; выбрать способ идентификации органического соединения.</p> <p><i>Владеет</i> комплексом современных экспериментальных методов органической химии для решения конкретных исследовательских задач; экспериментальными методами проведения органических синтезов; основными методами идентификации органических соединений; приемами обработки и выделения синтезированных веществ; знаниями основных законов органической химии для содержательной интерпретации полученных экспериментальных результатов.</p>	Коллоквиум. Выполнение трех работ: хроматография, перегонка, перекристаллизация.
Раздел 3 " Синтез органических соединений"	<p><i>Знает</i> принципы безопасного обращения с органическими соединениями; теоретические основы</p>	Коллоквиум. Выполнение пяти синтезов. Оценка за

	<p>способов выделения, очистки и идентификации органических веществ; экспериментальные методы проведения органических реакций, протекающих по различным механизмам; основные общие методики взаимной трансформации классов органических соединений.</p> <p><i>Умеет</i> применять теоретические знания и экспериментальные методы исследования органической химии при решении профессиональных задач; сформулировать проблему и обосновать выбор приборов и экспериментальных методов исследования, поставить цели и задачи и наметить пути их достижения; синтезировать соединения по предложенной методике; провести выделение и очистку синтезированных веществ на основе теоретических знаний по органической химии; выбирать рациональный способ выделения и очистки органического соединения; представлять данные лабораторного исследования в виде грамотно оформленных методик; проводить анализ и критически оценивать полученные экспериментальные данные, обобщать и делать обоснованные выводы на базе проведённых опытов; выбрать способ идентификации органического соединения.</p> <p><i>Владеет</i> комплексом современных экспериментальных методов органической химии для решения конкретных исследовательских задач; экспериментальными методами проведения органических синтезов; основными методами идентификации органических соединений; приемами обработки и выделения синтезированных веществ; знаниями основных законов органической химии для содержательной интерпретации полученных экспериментальных результатов.</p>	<p>итоговую контрольную работу</p>
--	---	------------------------------------

13. ОСОБЕННОСТИ ОРГАНИЗАЦИИ ОБРАЗОВАТЕЛЬНОГО ПРОЦЕССА ДЛЯ ИНВАЛИДОВ И ЛИЦ С ОГРАНИЧЕННЫМИ ВОЗМОЖНОСТЯМИ ЗДОРОВЬЯ

Обучение инвалидов и лиц с ограниченными возможностями здоровья осуществляется в соответствии с:

- Порядком организации и осуществления образовательной деятельности по образовательным программам – программам бакалавриата, программам специалитета, программам магистратуры (Приказ Минобрнауки РФ от 05.04.2017 № 301);

- Положением о порядке организации и осуществления образовательной деятельности по образовательным программам высшего образования – программам бакалавриата, программам специалитета, программам магистратуры в РХТУ им. Д.И. Менделеева, принятым решением Ученого совета РХТУ им. Д.И. Менделеева от 30.10.2019, протокол № 3, введенным в действие приказом ректора РХТУ им. Д.И. Менделеева от 14.11.2019 № 646А;

- Методическими рекомендациями по организации образовательного процесса для обучения инвалидов и лиц с ограниченными возможностями здоровья в образовательных организациях высшего образования, в том числе оснащённости образовательного процесса (утверждены заместителем Министра образования и науки РФ А.А. Климовым от 08.04.2014 № АК-44/05вн).

Дополнения и изменения к рабочей программе дисциплины
«Лабораторный практикум по органической химии»
основной образовательной программы
22.03.01 «Материаловедение и технологии материалов»
«Материаловедение и технологии наноматериалов и наносистем»

Форма обучения: очная

Номер изменения/ дополнения	Содержание дополнения/изменения	Основание внесения изменения/дополнения
1.		протокол заседания Ученого совета № _____ от «___» _____ 20__ г.
		протокол заседания Ученого совета № _____ от «___» _____ 20__ г.
		протокол заседания Ученого совета № _____ от «___» _____ 20__ г.
		протокол заседания Ученого совета № _____ от «___» _____ 20__ г.
		протокол заседания Ученого совета № _____ от «___» _____ 20__ г.

Министерство науки и высшего образования Российской Федерации
федеральное государственное бюджетное образовательное учреждение
высшего образования
«Российский химико-технологический университет
имени Д.И. Менделеева»



«УТВЕРЖДАЮ»

И.о. проректора по учебной работе

С.Н. Филатов

«25» мая 2022 г.

РАБОЧАЯ ПРОГРАММА ДИСЦИПЛИНЫ

«Магнитные наноматериалы»

Направление подготовки 22.03.01 Материаловедение
и технологии материалов

Профиль подготовки – «Материаловедение и технологии
наноматериалов и наносистем»

Квалификация «бакалавр»

РАССМОТРЕНО И ОДОБРЕНО
на заседании Методической комиссии
РХТУ им. Д.И. Менделеева
«25» мая 2022 г.

Председатель  Н.А. Макаров

Москва 2022

Программа составлена старшим преподавателем кафедры наноматериалов и нанотехнологии Шараповым А.И.

Программа рассмотрена и одобрена на заседании кафедры наноматериалов и нанотехнологии «25» мая 2022 г., протокол № 19

1. ЦЕЛИ И ЗАДАЧИ ДИСЦИПЛИНЫ

Программа составлена в соответствии с требованиями Федерального государственного образовательного стандарта высшего образования (ФГОС ВО) по направлению подготовки бакалавров 22.03.01 Материаловедение и технологии материалов, профиль «Материаловедение и технологии наноматериалов и наносистем», рекомендациями методической комиссии и накопленным опытом преподавания дисциплин профиля кафедрой наноматериалов и нанотехнологии РХТУ им. Д.И. Менделеева.

Программа относится к вариативной части учебного плана, к блоку дисциплин по выбору (Б1.В.ДВ.06.01).

Цель дисциплины – приобретение знаний, умений и формирование компетенций в области теории и практики разработки и использования магнитных материалов, включая магнитные наноматериалы.

Основной задачей дисциплины является формирование у обучающихся представлений об основных понятиях физики магнетизма и магнитных наночастиц, влиянии размера частиц на их магнитные свойства, классификацией магнитных наноматериалов, способами управления их характеристиками и путями практического использования, а также ознакомление обучающихся с основными методами исследования магнитных свойств материалов.

Дисциплина «*Магнитные наноматериалы*» преподается в 6 семестре. Контроль успеваемости студентов ведется по принятой в университете рейтинговой системе.

2. ТРЕБОВАНИЯ К РЕЗУЛЬТАТАМ ОСВОЕНИЯ ДИСЦИПЛИНЫ

Изучение дисциплины «Магнитные наноматериалы» при подготовке бакалавров по направлению 22.03.01 Материаловедение и технологии материалов, профиль «Материаловедение и технологии наноматериалов и наносистем» направлено на формирование следующих компетенций:

Профессиональные компетенции выпускников и индикаторы их достижения

Задача профессиональной деятельности	Объект или область знания	Код и наименование профессиональной компетенции	Код и наименование индикатора достижения профессиональной компетенции	Основание (профессиональный стандарт, анализ опыта) Обобщённые трудовые функции
Тип задач профессиональной деятельности: научно-исследовательский				
<p>– сбор и анализ данных о существующих типах и марках наноматериалов и наносистем, их структуре и свойствах применительно к решению поставленных задач с использованием баз данных и литературных источников;</p> <p>– участие в работе группы специалистов при выполнении экспериментов, проведению расчетов и обработке их результатов по созданию, исследованию и выбору наноматериалов и</p>	<p>- основные типы наноматериалов и наносистем неорганической (металлических и неметаллических) и органической (полимерных, углеродных) природы, твердые, жидкие, гелеобразные, аэрозольные, включая нанополенки и наноструктурированные покрытия;</p> <p>- методы исследований, испытаний, диагностики и контроля качества наноматериалов, полуфабрикатов, заготовок деталей и изделий на их основе, твердых, жидких, гелеобразных и</p>	<p>ПК-1 Способен использовать на практике знания об основных типах металлических, неметаллических и композиционных материалов различного назначения, о влиянии структурного состояния на свойства материалов</p>	<p>ПК-1.1. Знает основные типы металлических, неметаллических и композиционных материалов различного назначения, о влиянии фазового и структурного состояния на свойства материалов</p> <p>ПК-1.3. Владеет методами поиска и анализа информации об основных типах материалов и о влиянии фазового и структурного состояния на свойства материалов</p>	<p>Профессиональный стандарт 26.006 «Специалист по разработке наноструктурированных композиционных материалов», утвержденный приказом Министерства труда и социальной защиты Российской Федерации от 08.09.2015 № 604н.</p> <p>А: Лабораторно-аналитическое сопровождение разработки наноструктурированных композиционных материалов (уровень квалификации – 6)</p> <p>В: Научно-техническая разработка и методическое сопровождение в области создания наноструктурированных композиционных материалов (уровень квалификации – 6)</p> <p>Профессиональный стандарт 40.104 «Специалист по измерению параметров и модификации свойств наноматериалов и наноструктур»,</p>

<p>наносистем, оценке эксплуатационных характеристик с помощью комплексного анализа структуры и физико-механических, коррозионных и других свойств, устойчивости к внешним воздействиям; сбор научно-технической информации по тематике экспериментов для составления обзоров, отчетов и научных публикаций, участие в составлении отчетов по выполненному заданию.</p>	<p>аэрозольных наносистем, методы диагностики и анализа нанодисперсных частиц, нанопленок и наносистем.</p>			<p>утвержденный приказом Министерства труда и социальной защиты Российской Федерации от «7» сентября 2015 г. № 593н. С: Совершенствование процессов измерений параметров и модификации свойств наноматериалов и наноструктур (уровень квалификации – 6)</p>
---	---	--	--	---

<p>– сбор и анализ данных о существующих типах и марках наноматериалов и наносистем, их структуре и свойствах применительно к решению поставленных задач с использованием баз данных и литературных источников;</p> <p>– участие в работе группы специалистов при выполнении экспериментов, проведению расчетов и обработке их результатов по созданию, исследованию и выбору наноматериалов и наносистем, оценке эксплуатационных характеристик с помощью комплексного анализа структуры и физико-механических, коррозионных и</p>	<p>- основные типы наноматериалов и наносистем неорганической (металлических и неметаллических) и органической (полимерных, углеродных) природы, твердые, жидкие, гелеобразные, аэрозольные, включая нанопленки и наноструктурированные покрытия;</p> <p>- процессы получения, обработки и модификации наноматериалов, включая наноструктурные пленки и покрытия, полуфабрикатов, заготовок деталей и изделий на их основе, а также технологические процессы с участием наноструктурированных сред;</p>	<p>ПК-4 Способен прогнозировать влияние микро- и нано-масштаба на механические, физические, химические и другие свойства веществ и материалов</p>	<p>ПК-4.1. Знает основные закономерности и примеры влияния микро- и нано-масштаба на механические, физические, химические и другие свойства веществ и материалов</p> <p>ПК-4.2 Умеет прогнозировать влияние микро- и нано-масштаба на механические, физические, химические и другие свойства веществ и материалов.</p> <p>ПК-4.3. Владеет методами оценки влияния микро- и нано-масштаба на механические, физические, химические и другие свойства веществ и материалов</p>	<p>Профессиональный стандарт 26.006 «Специалист по разработке наноструктурированных композиционных материалов», утвержденный приказом Министерства труда и социальной защиты Российской Федерации от 08.09.2015 № 604н. А: Лабораторно-аналитическое сопровождение разработки наноструктурированных композиционных материалов (уровень квалификации – 6) В: Научно-техническая разработка и методическое сопровождение в области создания наноструктурированных композиционных материалов (уровень квалификации – 6) Профессиональный стандарт 40.104 «Специалист по измерению параметров и модификации свойств наноматериалов и наноструктур», утвержденный приказом Министерства труда и социальной защиты Российской Федерации от «7» сентября 2015 г. № 593н. С: Совершенствование процессов измерений параметров и модификации свойств</p>
---	---	---	---	---

<p>других свойств, устойчивости к внешним воздействиям; сбор научно-технической информации по тематике экспериментов для составления обзоров, отчетов и научных публикаций, участие в составлении отчетов по выполненному заданию.</p>				<p>наноматериалов и наноструктур (уровень квалификации – 6) Анализ опыта</p>
<p>– сбор и анализ данных о существующих типах и марках наноматериалов и наносистем, их структуре и свойствах применительно к решению поставленных задач с использованием баз данных и литературных источников; – участие в работе группы специалистов при выполнении экспериментов,</p>	<p>- основные типы наноматериалов и наносистем неорганической (металлических и неметаллических) и органической (полимерных, углеродных) природы, твердые, жидкие, гелеобразные, аэрозольные, включая нанопленки и наноструктурированные покрытия; - процессы получения, обработки и модификации</p>	<p>ПК-5 Способен применять навыки использования принципов и методик комплексных исследований наноматериалов и процессов их получения, обработки и модификации</p>	<p>ПК-5.1 Знает основные типы наноматериалов, процессы их получения и методы исследований их физико-химических свойств</p>	<p>Профессиональный стандарт 26.006 «Специалист по разработке наноструктурированных композиционных материалов», утвержденный приказом Министерства труда и социальной защиты Российской Федерации от 08.09.2015 № 604н. А: Лабораторно-аналитическое сопровождение разработки наноструктурированных композиционных материалов (уровень квалификации – 6) В: Научно-техническая разработка и методическое сопровождение в области создания наноструктурированных</p>

<p>проведению расчетов и обработке их результатов по созданию, исследованию и выбору наноматериалов и наносистем, оценке эксплуатационных характеристик с помощью комплексного анализа структуры и физико-механических, коррозионных и других свойств, устойчивости к внешним воздействиям; сбор научно-технической информации по тематике экспериментов для составления обзоров, отчетов и научных публикаций, участие в составлении отчетов по выполненному заданию.</p>	<p>наноматериалов, включая наноструктурные пленки и покрытия, полуфабрикатов, заготовок деталей и изделий на их основе, а также технологические процессы с участием наноструктурированных сред;</p>			<p>композиционных материалов (уровень квалификации – 6) Профессиональный стандарт 40.104 «Специалист по измерению параметров и модификации свойств наноматериалов и наноструктур», утвержденный приказом Министерства труда и социальной защиты Российской Федерации от «7» сентября 2015 г. № 593н. С: Совершенствование процессов измерений параметров и модификации свойств наноматериалов и наноструктур (уровень квалификации – 6) Анализ опыта</p>
--	---	--	--	---

В результате изучения дисциплины обучающийся должен

знать:

- типы магнитного упорядочения и классификацию магнитоупорядоченных материалов;
- основные характеристики ферро- и ферримагнитных материалов;
- связь макроскопических магнитных характеристик с внутренней структурой материала;
- существующие и перспективные области применения магнитных наноматериалов;
- способы получения основных типов магнитных наноматериалов и особенности выбора метода для обеспечения требуемых магнитных свойств.

уметь:

- теоретически оценивать магнитные характеристики новых ферро- и ферримагнитных материалов основных классов;
- производить обоснованный выбор состава, структуры и способа получения магнитных наноматериалов для конкретных областей применения;
- проводить анализ магнитометрических исследований и сопоставление их результатов с составом и структурой исследованных магнитных наноматериалов;
- применять теоретические знания в области магнетизма наноматериалов для решения исследовательских и прикладных задач, в том числе в области науки о наноматериалах и нанотехнологии.

владеть:

- навыками получения основных классов магнитных наноматериалов;
- методологическими подходами и навыками выявления взаимосвязей структуры, свойств и технологии получения магнитных наноматериалов;
- навыками освоения и применения новых методов исследования магнитных свойств наноматериалов.

3. ОБЪЕМ ДИСЦИПЛИНЫ И ВИДЫ УЧЕБНОЙ РАБОТЫ

Вид учебной работы	Всего		Семестр	
			6 семестр	
	ЗЕ	Акад. ч.	ЗЕ	Акад. ч.
Общая трудоемкость дисциплины	3,0	108	3,0	108
Контактная работа – аудиторные занятия:	1,33	48	1,33	48
Лекции	0,89	32	0,89	32
Практические занятия (ПЗ)	0,44	16	0,44	16
Лабораторные работы (ЛР)	-	-	-	-
Самостоятельная работа	1,67	60	1,67	60
Контактная самостоятельная работа	1,67	0,2	1,67	0,2
Самостоятельное изучение разделов дисциплины		59,8		59,8
Виды контроля:				
<i>Зачет</i>	+	+	+	+
Контактная работа – промежуточная аттестация	-	-	-	-
Вид итогового контроля:	Зачет			

Вид учебной работы	Всего	Семестр	
		6 семестр	

	ЗЕ	Астр. ч.	ЗЕ	Астр. ч.
Общая трудоемкость дисциплины	3,0	81	3,0	81
Контактная работа – аудиторные занятия:	1,33	36	1,33	36
Лекции	0,89	24	0,89	24
Практические занятия (ПЗ)	0,44	12	0,44	12
Лабораторные работы (ЛР)	-	-	-	-
Самостоятельная работа	1,67	45	1,67	45
Контактная самостоятельная работа		0,15		0,15
Самостоятельное изучение разделов дисциплины	1,67	44,85	1,67	44,85
Виды контроля:				
<i>Зачет</i>	+	+	+	+
Контактная работа – промежуточная аттестация	-	-	-	-
Вид итогового контроля:			Зачет	

4. СОДЕРЖАНИЕ ДИСЦИПЛИНЫ

4.1. Разделы дисциплины и виды занятий

№ п.п.	Раздел дисциплины	Академ. часов				
		Всего	Лекции	Прак. зан.	Лаб. работы	Сам. работа
1	Основы магнетизма и теории магнитного упорядочения	36	10	4	-	22
1.1	Основы магнетохимии	6	2	-	-	6
1.2	Магнитное упорядочение в материалах	12	4	2	-	8
1.3	Магнитная анизотропия и магнитострикция.	12	4	2	-	8
2	Типы магнитных наноматериалов и области их применения	36	12	6	-	18
2.1	Доменная структура и процессы намагничивания	12	4	2	-	6
2.2	Основные типы магнитных наноматериалов и особенности их магнитных свойств	12	4	2	-	6
2.3	Магнитные жидкости	12	4	2	-	6
3	Взаимодействие наноматериалов с электромагнитными полями и методы исследования	36	10	6	-	20
3.1	Магнитные резонансы и индуцированные магнитным полем магнитные фазовые переходы	12	4	2	-	6
3.2	Наноматериалы для магнитной записи информации	10	2	2	-	6
3.2	Методы исследования магнитных наноматериалов	14	4	2	-	8
	Всего часов	108	32	16	-	60

4.2. Содержание разделов дисциплины

Раздел 1. Основы магнетизма и теории магнитного упорядочения

Основы магнетохимии. Основные понятия. Классификация веществ по отношению к магнитному полю. Классические и квантово-механические трактовки диа- и парамагнетизма. Закон Кюри-Вейсса. Спиновый и орбитальный магнитные моменты. Орбитальное вырождение. Парамагнетизм соединений d- и f-элементов, парамагнетизм электронов проводимости.

Магнитное упорядочение в материалах. Обменное взаимодействие. Модель Гайзенберга-Дирака-Ван-Флека. Механизмы обмена, типы обмена, примеры обменных кластеров. Типы магнитного упорядочения. Спонтанная намагниченность. Магнитный момент в ферро- и ферримагнетиках. Представления теории молекулярного поля Вейсса. Температурные зависимости магнитной восприимчивости. Ферримагнетики – ферриты шпинели, теория Нееля, ферриты гранаты, гексагональные ферриты.

Магнитная анизотропия и магнитоstriction. Связь структуры магнитных характеристик материала. Магнитокристаллическая анизотропия, обменная магнитная анизотропия и анизотропия формы. Магнитоупругое взаимодействие, магнитоstriction. Магнитостатическая энергия, размагничивающее поле. Слабый ферромагнетизм. Пьезомагнитный и магнитоэлектрический эффект.

Раздел 2. Типы магнитных наноматериалов и области их применения

Доменная структура и процессы намагничивания. Доменная структура, границы доменов. Магнетосопротивление. Основные виды магнитных материалов. Доменная структура одноосных ферромагнетиков. Движение доменной стенки. Динамика магнитных доменов. Процесс намагничивания, стабилизация магнитного состояния и динамические эффекты процесса намагничивания. Основные типы магнитотвёрдых и магнитомягких материалов, и их дисперсные состояния, сравнительные характеристики, способы получения, взаимосвязи состав-структура-свойства.

Основные типы магнитных наноматериалов и особенности их магнитных свойств. Влияние размера частиц на магнитные свойства. Основные параметры, зависящие от размерного эффекта. Изменение коэрцитивной силы с уменьшением размера частицы. Внутренний и внешний суперпарамагнетизм. Температура блокировки. Оценка размеров наночастиц по данным магнитной восприимчивости. Магнитные свойства анизотропных наночастиц. Устройства записи, хранения и преобразования информации на основе ферромагнетиков. Материалы с коллосальным магнетосопротивлением. Магнитоактивные нанокомпозиты и материалы для магнитной записи. Магнитные сенсоры. Магнитооптические устройства. Устройства спинтроники. Магнитокалорические материалы и, особенности кристаллической структуры, методов получения и пути практического использования. Магнитные наноматериалы в медицине.

Магнитные жидкости. Основные характеристики дисперсий магнитных частиц. Условия устойчивости магнитных жидкостей. Поведение магнитной жидкости в неоднородном магнитном поле, основы феррогидродинамики. Поведение магнитных и немагнитных частиц в магнитной жидкости в магнитном поле: магнитная левитация и разделение материалов по плотности. Основные применения магнитных жидкостей: магнитная сепарация, магнитожидкостные уплотнения, магнитожидкостные амортизаторы и демпферы.

Раздел 3. Взаимодействие наноматериалов с электромагнитными полями и методы исследования

Магнитные резонансы и индуцированные магнитным полем магнитные фазовые переходы. Индуцированные магнитным полем спин-ориентационные переходы. Индуцированные магнитным полем неколлинеарные магнитные структуры в ферримагнетиках. Основы теории магнитных резонансов. Ферромагнитный резонанс. Ферримагнитный резонанс. Антиферромагнитный резонанс. Влияние структуры и

магнитных свойств материала на резонансную частоту при естественном ферромагнитном резонансе. Применение ферро- и ферримагнитных наночастиц для создания материалов и покрытий со сниженной радио-заметностью. Ядерный магнитный резонанс – основы метода, спин-спиновая и спин-решеточная релаксация, принципы ЯМР-томографии и использование наночастиц в качестве контрастных агентов.

Наноматериалы для магнитной записи информации. Наноматериалы, используемые в носителях информации вычислительной техники. Эволюция подходов и современные возможности повышения плотности магнитной записи.

Методы исследования магнитных наноматериалов. Методы измерения магнитной восприимчивости: метод Гуи, весы Фарадея, вибромагнетометр, СКВИД-магнетометр, индуктивные измерения. Принципы измерений, стандарты, обработка данных измерений. Мессбауэровская спектроскопия – теоретические основы метода, принципы устройства приборов, обработка и интерпретация данных измерений.

5. СООТВЕТСТВИЕ СОДЕРЖАНИЯ ТРЕБОВАНИЯМ К РЕЗУЛЬТАТАМ ОСВОЕНИЯ ДИСЦИПЛИНЫ

№	В результате освоения дисциплины студент должен:	Раздел 1	Раздел 2	Раздел 3
	Знать:			
1	типы магнитного упорядочения и классификацию магнитоупорядоченных материалов;	+	+	
2	основные характеристики ферро- и ферримагнитных материалов;	+	+	
3	связь макроскопических магнитных характеристик с внутренней структурой материала;		+	+
4	существующие и перспективные области применения магнитных наноматериалов;		+	
5	способы получения основных типов магнитных наноматериалов и особенности выбора метода для обеспечения требуемых магнитных свойств;		+	
	Уметь:			
6	теоретически оценивать магнитные характеристики новых ферро- и ферримагнитных материалов основных классов;	+	+	
7	производить обоснованный выбор состава, структуры и способа получения магнитных наноматериалов для конкретных областей применения;		+	
8	проводить анализ магнитометрических исследований и сопоставление их результатов с составом и структурой исследованных магнитных наноматериалов;		+	+
9	применять теоретические знания в области магнетизма наноматериалов для решения исследовательских и прикладных задач, в том числе в области науки о наноматериалах и нанотехнологии;	+	+	+
	Владеть:			
1 0	навыками получения основных классов магнитных наноматериалов;		+	
1 1	методологическими подходами и навыками выявления взаимосвязей структуры, свойств и технологии получения магнитных наноматериалов;	+	+	+

№	В результате освоения дисциплины студент должен:	Раздел 1	Раздел 2	Раздел 3
1 2	навыками освоения и применения новых методов исследования магнитных свойств наноматериалов;			+
	Код и наименование ПК			
1 3	ПК-1 Способен использовать на практике знания об основных типах металлических, неметаллических и композиционных материалов различного назначения, о влиянии фазового и структурного состояния на свойства материалов	+	+	+
1 4	ПК-4 Способен прогнозировать влияние микро- и наномасштаба на механические, физические, химические и другие свойства веществ и материалов	+	+	+
1 5	ПК-5 Способен применять навыки использования принципов и методик комплексных исследований наноматериалов и процессов их получения, обработки и модификации	+	+	+

6. ПРАКТИЧЕСКИЕ И ЛАБОРАТОРНЫЕ ЗАНЯТИЯ

6.1. Практические занятия

Предусмотрены практические занятия обучающегося в бакалавриате в объеме 16 акад. ч. Практические занятия проводятся под руководством преподавателя и направлены на углубление теоретических знаний и приобретение навыков применения теоретических знаний в практической работе.

№ п/п	№ раздела дисциплины	Темы практических занятий	Часы
1	1	Магнитное упорядочение в материалах	2
2	1	Магнитная анизотропия и магнитострикция	2
3	2	Доменная структура и процессы намагничивания	2
4	2	Основные типы магнитных наноматериалов и особенности их магнитных свойств	2
5	2	Магнитные жидкости	2
6	3	Магнитные резонансы и индуцированные магнитным полем магнитные фазовые переходы	2
7	3	Наноматериалы для магнитной записи информации	2
8	3	Методы исследования магнитных наноматериалов	2

6.2. Лабораторные занятия

Учебным планом подготовки бакалавров по направлению 22.03.01 проведение практических занятий по дисциплине «Магнитные наноматериалы» учебным планом не предусмотрено.

7. САМОСТОЯТЕЛЬНАЯ РАБОТА

Рабочей программой дисциплины «Магнитные наноматериалы» предусмотрена самостоятельная работа обучающегося в объеме 60 часов (1,67 зач. ед.). Самостоятельная работа проводится с целью углубления знаний по дисциплине и предусматривает:

- регулярную проработку пройденного на практических занятиях учебного материала;
- подготовку к контрольным работам по материалу дисциплины;
- ознакомление и проработку рекомендованной литературы, работу с электронно-библиотечными системами, включая переводы публикаций из научных журналов, цитируемых в базах Scopus, Web of Science, Chemical Abstracts, РИНЦ;
- посещение отраслевых выставок, семинаров и конференций;
- участие в семинарах РХТУ им. Д.И. Менделеева по тематике дисциплины.

8. ПРИМЕРЫ ОЦЕНОЧНЫХ СРЕДСТВА ДЛЯ КОНТРОЛЯ ОСВОЕНИЯ ДИСЦИПЛИНЫ

Примеры контрольных вопросов для текущего контроля освоения дисциплины

Изучение материала каждого раздела заканчивается контролем его освоения в форме контрольной работы. Результаты выполнения контрольных работ оцениваются в соответствии с принятой в университете рейтинговой системой оценки знаний. Максимальная оценка контрольной работы составляет 20 баллов.

Контрольные работы по разделам 1 и 2 представляет собой набор из 2 контрольных заданий и тестовой части из 10 вопросов, затрагивающих темы, рассмотренные в рамках раздела, а также служащие закреплению ранее пройденного материала.

Пример варианта контрольной работы по разделу 1:

1. Оцените намагниченность насыщения материала следующего состава: $Zn_{0,2}Fe_{2,8}O_4$. Плотность материала примите равной 5000 кг/м^3 . Данная шпинель является частично-обращённой – ионы цинка расположены в тетраэдрических положениях, ионы двухвалентного железа – в октаэдрических.
2. Определите коэрцитивную силу однодоменных вытянутых наночастиц железа, обусловленную анизотропией формы при намагничивании вдоль длинной оси частицы. Частицы имеют форму эллипсоида вращения, соотношение длинной и короткой осей эллипсоида – 5. Размагничивающие факторы вдоль осей примите равными 0,06 и 0,47 соответственно. Намагниченность насыщения материала примите равной 1,2 МА/м.

Пример тестовой части контрольной работы по разделу 1:

- 1) Магнитный момент атома (иона)...
 - а) определяется количеством не спаренных электронов;
 - б) зависит от характера спин-орбитального взаимодействия;
 - в) зависит от температуры;
 - г) зависит от магнитной восприимчивости материала.
- 2) По правилу Хунда электроны заполняют орбитали так, чтобы...
 - а) спиновое квантовое число подслоя было максимальным;
 - б) орбитальное квантовое число подслоя было максимальным;
 - в) главное квантовое число подслоя было максимальным;
 - г) магнитные квантовые числа были максимальны.
- 3) Магнитный момент атомов и ионов (в магнетонах Бора) численно равен:
 - а) величине спин-орбитального взаимодействия;
 - б) удвоенной разности спинов неспаренных электронов;

- в) произведению спинов неспаренных электронов;
 - г) удвоенной сумме спинов неспаренных электронов.
- 4) Парамагнетизм определяется:
- а) сверхобменным взаимодействием;
 - б) взаимодействием поля с магнитным моментом отдельного атома;
 - в) спин-орбитальным взаимодействием;
 - г) взаимодействием поля с магнитным моментом атомного ядра.
- 5) Антиферромагнетики:
- а) материалы, магнитные моменты соседних атомов в которых направлены в одну сторону;
 - б) материалы, магнитные моменты соседних атомов в которых направлены в противоположные стороны и равны между собой;
 - в) материалы, магнитные моменты соседних атомов в которых направлены в противоположные стороны и не равны между собой;
 - г) материалы, магнитные моменты соседних атомов в которых ориентированы под некоторым углом друг к другу (кроме 0° и 90°).
- 6) Ферримагнетики:
- а) материалы, магнитные моменты соседних атомов в которых направлены в одну сторону;
 - б) материалы, магнитные моменты соседних атомов в которых направлены в противоположные стороны и равны между собой;
 - в) материалы, магнитные моменты соседних атомов в которых направлены в противоположные стороны и не равны между собой;
 - г) материалы, магнитные моменты соседних атомов в которых ориентированы под некоторым углом друг к другу (кроме 0° и 90°).
- 7) Магнитная упорядоченность в металлических ферромагнетиках возникает в результате:
- а) индукции;
 - б) дедукции;
 - г) обменного взаимодействия;
 - д) сверхобменного взаимодействия.
- 8) Обменное (сверхобменное) взаимодействие:
- а) имеет классическую природу, не зависит от расстояния между атомами и ориентации связей;
 - б) имеет квантовую природу, зависит от расстояния между атомами и ориентации связей;
 - в) имеет квантовую природу, не зависит от расстояния между атомами и ориентации связей;
 - г) имеет квантовую природу, зависит от расстояния между атомами и температуры.
- 9) Энергия магнитной анизотропии:
- а) энергия, которую необходимо затратить для отклонения вектора намагниченности от оси лёгкого намагничивания;
 - б) энергия, которую необходимо затратить для возвращения вектора намагниченности к оси лёгкого намагничивания;
 - в) энергия, необходимая для изменения анизотропии материала за счёт магнитных сил;
 - г) энергия, расходуемая на нагрев материала.
- 10) Коэрцитивная сила:
- а) напряжённость магнитного поля, необходимая для намагничивания материала;
 - б) сила притяжения двух полюсов намагниченного материала;
 - в) сила отталкивания двух полюсов намагниченного материала;
 - г) напряжённость магнитного поля, необходимая для размагничивания материала.

Пример варианта контрольной работы по разделу 2:

1. Вычислите максимальный размер наночастиц Fe_3O_4 устойчивых к седиментации под действием внешнего магнитного поля, при напряжённости поля $8 \cdot 10^4 \text{ А/м}$, намагниченности насыщения частиц $60 \text{ А} \cdot \text{м}^2/\text{кг}$ и плотности материала 5000 кг/м^3 . Температуру примите равной 315 К .
2. Энергетическим методом оцените намагниченность насыщения магнитной фазы, при которой магнитная жидкость, содержащая 35% об. магнитного компонента, будет иметь эффективную плотность 10 г/мл . Плотность магнитного материала – 5000 кг/м^3 , градиент напряжённости магнитного поля – $6,3 \cdot 10^6 \text{ А/м}^2$.

Пример тестовой части контрольной работы по разделу 2:

- 1) Магнитотвёрдые материалы:
 - а) магнитные материалы, имеющие твёрдость выше 50 НВ ;
 - б) магнитные материалы, имеющие твёрдость выше 5 НВ ;
 - в) магнитные материалы, имеющие коэрцитивную силу выше 50 Э ;
 - г) магнитные материалы, имеющие коэрцитивную силу выше 5 Э .
- 2) Магнитный домен:
 - а) область, в которой магнитные моменты атомов (ионов) направлены в одну сторону;
 - б) область, в которой направление магнитных моментов атомов изменяется на противоположное;
 - в) область, в которой градиент напряжённости магнитного поля направлен в одну сторону;
 - г) все варианты не верны.
- 3) При каком размере кристаллитов коэрцитивная сила достигает максимального значения:
 - а) при максимальном размере кристаллитов;
 - б) при размере кристаллитов больше однодоменного состояния;
 - в) при размере кристаллитов меньше однодоменного состояния;
 - г) при размере кристаллитов соответствующем однодоменному состоянию.
- 4) Образование доменной структуры в магнитных материалах вызвано:
 - а) стремлением системы к уменьшению поверхностной энергии;
 - б) стремлением системы к увеличению потенциальной энергии;
 - в) стремлением системы к уменьшению влияния размагничивающих полей;
 - г) стремлением системы к поддержанию термодинамического равновесия.
- 5) При нагревании ферромагнетика выше температуры Кюри происходит переход в:
 - а) диамагнитное состояние;
 - б) парамагнитное состояние;
 - в) суперпарамагнитное состояние;
 - г) супердиамагнитное состояние.
- 6) Суперпарамагнетизм возникает в результате:
 - а) возбуждения магнонов (квантов спиновых колебаний);
 - б) тепловых колебаний, приводящими к потере магнитной упорядоченности;
 - в) рассеяния фононов на магнонах (квантах спиновых колебаний);
 - г) тепловых колебаний, приводящих к вращению/перевороту магнитного момента без потери магнитной упорядоченности.
- 7) Внешний суперпарамагнетизм связан с:
 - а) вращением частицы как целого;
 - б) одновременным переворотом спинов атомов;
 - в) возбуждением магнонов (квантов спиновых колебаний);
 - г) магнитным разупорядочиванием материала.
- 8) При увеличении размера частиц магнитной жидкости наиболее быстро растёт:

- а) Ван дер Ваальсова составляющая межчастичного взаимодействия;
 - б) энергия стерической стабилизации;
 - в) энергия кулоновского отталкивания;
 - г) энергия магнитного взаимодействия.
- 9) В присутствии внешнего магнитного поля в магнитной жидкости происходит:
- а) образование коллоидосом;
 - б) образование «цепочек» магнитных наночастиц;
 - в) рост размеров магнитных наночастиц;
 - г) уменьшение размеров магнитных наночастиц.
- 10) Магнитная жидкость обязательно должна быть:
- а) нетоксичной;
 - б) нелетучей;
 - в) устойчивой к агрегации;
 - г) вязкой.

Контрольная работа по разделу 3 представляет собой набор из 2 открытых вопросов.

Пример варианта контрольной работы по разделу 3:

1. Оценка размера наночастиц из данных магнитной восприимчивости.
2. Мессбауэровская спектроскопия в применении к магнитным наноматериалам: теоретические основы метода, принципы устройства приборов.

Примеры контрольных вопросов контрольной работы №4. Максимальная оценка – 40 баллов. Контрольная работа содержит 4 вопроса, по 10 баллов за вопрос.

Вопрос 1:

1. Классификация веществ по отношению к магнитному полю. Диамагнетизм, парамагнетизм. Закон Кюри-Вейсса.
2. Спиновый и орбитальные магнитные моменты. Орбитальное вырождение.
3. Парамагнетизм соединений d-элементов. Парамагнетизм электронов проводимости.
4. Обменное магнитное взаимодействие. Механизмы обменного взаимодействия.
5. Дальний порядок спинов. Ферро- и антиферромагнетики, температурные зависимости магнитной восприимчивости.
6. Способы упорядочения магнитных моментов в веществе. Спонтанная намагниченность. Представления теории молекулярного поля.

Вопрос 2:

1. Магнитный момент в ферро- и ферримагнетиках.
2. Магнитокристаллическая анизотропия.
3. Магнитоупругое взаимодействие. Магнитостатическая энергия, размагничивающее поле.
4. Доменная структура магнитоупорядоченных материалов.
5. Суперпарамагнетизм.
6. Магнетосопротивление.

Вопрос 3:

1. Основные виды магнитных материалов.
2. Кривая намагниченности ферромагнетика.
3. Влияние размера частиц на магнитные свойства ферро- и ферримагнетиков.
4. Изменение коэрцитивной силы при уменьшении размера магнитной частицы. Температура блокировки.
5. Оценка размера наночастиц из данных магнитной восприимчивости.
6. Магнитные свойства анизотропных наночастиц.
7. Магнитные жидкости. Условия устойчивости. Применения.

Вопрос 4:

1. Устройства записи, хранения и преобразования информации на основе ферромагнетиков.
2. Магнитооптические устройства. Устройства спинтроники.
3. Современные наноматериалы, используемые в носителях информации. Развитие походов и современные возможности повышения плотности магнитной записи.
4. Достижения и перспективы использования магнитных наноматериалов в области биологии и медицины.
5. Методы измерения магнитной восприимчивости: весы Фарадея, вибромагнетометр, СКВИД-магнетометр, индуктивные измерения.
6. Мессбауэровская спектроскопия в применении к магнитным наноматериалам: теоретические основы метода, принципы устройства приборов, обработка и интерпретация данных измерений.

9. УЧЕБНО-МЕТОДИЧЕСКОЕ ОБЕСПЕЧЕНИЕ ДИСЦИПЛИНЫ

9.1. Рекомендуемая литература

А. Основная литература

1. Байков, Ю. А. Физика конденсированного состояния : учебное пособие / Ю. А. Байков, В. М. Кузнецов. - М. : Бином, 2011. - 293 с. : ил. - (Учебник для высшей школы). - ISBN 978-5-9963-0290-1. - 293 с.
2. Епифанов, Г. И. Физика твердого тела : учебное пособие / Г. И. Епифанов. — 4-е изд., стер. — Санкт-Петербург : Лань, 2022. — 288 с. — ISBN 978-5-8114-1001-9. — Текст : электронный // Лань : электронно-библиотечная система. — URL: <https://e.lanbook.com/book/210671> (дата обращения: 22.04.2022).
3. Матухин, В. Л. Физика твердого тела : учебное пособие / В. Л. Матухин, В. Л. Ермаков. — Санкт-Петербург : Лань, 2022. — 224 с. — ISBN 978-5-8114-0923-5. — Текст : электронный // Лань : электронно-библиотечная система. — URL: <https://e.lanbook.com/book/210305> (дата обращения: 22.04.2022).

Б. Дополнительная литература

1. Войтович, И.Д. Нанoeлектронная элементная база информатики на основе полупроводников и ферромагнетиков [Электронный ресурс] : учебное пособие / И.Д. Войтович, В.М. Корсунский. — Электрон. дан. — Москва : , 2016. — 456 с. — Режим доступа: <https://e.lanbook.com/book/100266>. (дата обращения: 22.04.2022).
2. Электричество и магнетизм : учебное пособие / Ш. А. Пиралишвили, Е. В. Шалагина, Н. А. Каляева, Е. А. Попкова. — 2-е изд., доп. — Санкт-Петербург : Лань, 2022. — 160 с. — ISBN 978-5-8114-2430-6. — Текст : электронный // Лань : электронно-библиотечная система. — URL: <https://e.lanbook.com/book/209804> (дата обращения: 22.04.2022).

9.2. Рекомендуемые источники научно-технической информации

1. Журнал «Journal of Magnetism and Magnetic Materials», ISSN 0304-8853
2. Журнал «Applied Magnetic Resonance», ISSN 0937-9347
3. Журнал «Magnetohydrodynamics», ISSN 0024-998X
4. Журнал «Magnetic resonance in solids, electronic journal», ISSN 2072-5981
5. Ресурсы ELSEVIER: www.sciencedirect.com, www.scopus.com.

9.3. Средства обеспечения освоения дисциплины

Для реализации дисциплины подготовлены следующие средства обеспечения освоения дисциплины:

- банк тестовых заданий для текущего контроля освоения дисциплины (общее число вопросов – более 25);
- банк заданий для итогового контроля освоения дисциплины (общее число вопросов – более 25).

Для реализации учебной программы с использованием электронного обучения (ЭО) и дистанционных образовательных технологий (ДОТ) применяются следующие образовательные технологии и средства обеспечения дисциплины:

- ЭИОС РХТУ им. Д.И. Менделеева;
- платформы для проведения вебинаров (eTutorium и др.);
- платформы для проведения онлайн конференций (Zoom, Skype и др.);
- учебный портал Moodle РХТУ им. Д.И. Менделеева (или другие LMS);
- сервисы по доставки e-mail сообщений.

Для проведения промежуточных и итоговой аттестации могут использоваться такие сервисы как: Яндекс.Формы, Zoom, Skype, отдельные специализированные модули LMS.

Для освоения дисциплины используются следующие нормативные и нормативно-методические документы:

– Федеральный закон Российской Федерации от 29.12.2012 № 273-ФЗ «Об образовании в Российской Федерации» [Электронный ресурс] – Режим доступа: <http://pravo.gov.ru/proxy/ips/?docbody=&nd=102162745&intelsearch=273-%D4%C7> (дата обращения: 22.05.2019).

– Федеральные государственные образовательные стандарты высшего образования // Координационный совет учебно-методических объединений и научно-методических советов высшей школы. Портал Федеральных образовательных стандартов высшего образования [Электронный ресурс] – Режим доступа: <http://fgosvo.ru/fgosvo/92/91/4> (дата обращения: 22.05.2019).

– Приказ Министерства образования и науки РФ от 23.08.2017 № 816 «Об утверждении Порядка применения организациями, осуществляющими образовательную деятельность, электронного обучения, дистанционных образовательных технологий при реализации образовательных программ» [Электронный ресурс]. Режим доступа: <http://pravo.gov.ru/proxy/ips/?docbody=&nd=102447332&intelsearch=816+-%EF%F0%E8%EA%E0%E7> (дата обращения: 22.05.2019).

При освоении дисциплины студенты должны использовать информационные и информационно-образовательные ресурсы следующих порталов и сайтов:

– Система федеральных образовательных порталов. Система открытого образования. Консалтинговый центр ИОС ОО РФ [Электронный ресурс] – Режим доступа: <http://www.openedu.ru> (дата обращения: 22.05.2019).

– Информационная система «Единое окно доступа к образовательным ресурсам». URL: <http://window.edu.ru/> (дата обращения: 22.05.2019).

– ФЭПО: соответствие требованиям ФГОС [Электронный ресурс] – Режим доступа: <http://fepo.i-exam.ru/> (дата обращения: 22.05.2019).

10. МЕТОДИЧЕСКИЕ УКАЗАНИЯ ДЛЯ ОБУЧАЮЩИХСЯ

10.1. Для студентов, обучающихся по очной форме, без использования электронного образования и дистанционных образовательных технологий

Методические рекомендации по организации учебной работы обучающегося направлены на повышение ритмичности и эффективности его аудиторной и самостоятельной работы по дисциплине.

Дисциплина «Магнитные наноматериалы» включает 3 раздела, каждый из которых имеет определенную логическую завершенность. При изучении материала каждого раздела рекомендуется регулярное повторение законспектированного лекционного материала, а также дополнение его сведениями из литературных источников, представленных в учебной программе. При работе с указанными источниками рекомендуется составлять краткий конспект с обязательным фиксированием библиографических данных источника. Изучение материала каждого раздела заканчивается контролем его освоения в форме контрольной работы. Результаты выполнения контрольных работ оцениваются в соответствии с принятой в университете рейтинговой системой оценки знаний.

Совокупная оценка текущей работы обучающегося в семестре складывается из оценок за выполнение контрольных работ. Максимальная общая оценка по дисциплине составляет 100 баллов.

10.2. Для студентов, обучающихся по очной форме, с использованием электронного образования и дистанционных образовательных технологий

При использовании электронного обучения и дистанционных образовательных технологий занятия полностью или частично проводятся в режиме онлайн. Объем дисциплины и распределение нагрузки по видам работ соответствует п. 4.1. Распределение баллов соответствует п.10.1 либо может быть изменено в соответствии с решением кафедры, в случае перехода на ЭО и ДОТ в процессе обучения. Решение кафедры об используемых технологиях и системе оценивания достижений обучающихся принимается с учетом мнения ведущего преподавателя и доводится до обучающихся.

11. МЕТОДИЧЕСКИЕ УКАЗАНИЯ ДЛЯ ПРЕПОДАВАТЕЛЕЙ

11.1. Для преподавателей, при реализации программы по очной форме, без использования электронного образования и дистанционных образовательных технологий

Основной задачей преподавателей, ведущих занятия по дисциплине «Магнитные наноматериалы», является выработка у обучающихся понимания необходимости знания предмета для их дальнейшей работы в области создания и производства новых магнитных наноматериалов.

На первом вводном занятии при рассмотрении истории и потенциала развития физики магнетизма и магнитных материалов следует показать, что все материалы являются в той или иной степени магнитными.

При рассмотрении магнитного упорядочения в материалах преподавателю необходимо уделить особенное внимание обзору основных, наиболее распространенных в нанотехнологической практике типов ферримагнетиков. Необходимо развить у студентов легкость в оценке магнитного момента и намагниченности основных типов ферримагнитных материалов, для обеспечения возможности разумного выбора их состава.

При рассмотрении магнитной анизотропии и магнитострикции стоит уделить внимание практическим аспектам данных явлений – связи анизотропии с макроскопическими магнитными характеристиками и возможностями использования магнитострикции.

В ходе рассмотрения всех разделов дисциплины основной задачей преподавателя является дать студентам представление о возможностях практического использования магнитных наноматериалов, способах и потенциале контроля магнитных характеристик магнитных наночастиц.

С целью более эффективного усвоения обучающимися материала данной дисциплины при проведении практических занятий рекомендуется использовать

мультимедийные презентации, графики и таблицы, иллюстрирующие изучаемый материал, демонстрационные фильмы.

Для более глубокого изучения предмета в рамках самостоятельной работы преподаватель может рекомендовать обучающимся ознакомление с публикациями в периодических журналах и Интернет-ресурсах и посещение выставок строительных материалов.

11.2. Для преподавателей, при реализации программы по очной форме, с использованием электронного образования и дистанционных образовательных технологий

При использовании электронного обучения и дистанционных образовательных технологий занятия полностью или частично проводятся в режиме онлайн. Объем дисциплины и распределение нагрузки по видам работ соответствует п. 4.1. Распределение баллов соответствует п.10.1 либо может быть изменено в соответствии с решением кафедры, в случае перехода на ЭО и ДОТ в процессе обучения. Решение кафедры об используемых технологиях и системе оценивания достижений обучающихся принимается с учетом мнения ведущего преподавателя и доводится до обучающихся.

Реализация ЭО и ДОТ предполагает использование следующих видов учебной деятельности: онлайн консультации, практические занятия, видео-лекции; рассылка учебно-методических материалов по электронной почте; текущий контроль в режиме тестирования и проверки домашних заданий; самостоятельная работа и т.д.

При реализации РПД в зависимости от конкретной ситуации ЭО и ДОТ могут быть применены в следующем виде:

- объем часов контактной работы обучающихся с преподавателем не сокращается и электронные образовательные ресурсы (ЭОР) методически обеспечивают самостоятельную работу обучающихся в объеме, предусмотренном рабочей программой данной дисциплины. При этом в случае необходимости занятия проводятся в режиме онлайн;
- смешанные формы обучения, сочетающие в себе аудиторные занятия (при возможности перевода части контактных часов работы обучающихся с преподавателем в электронную информационно-образовательную среду без потери содержания учебной дисциплины) и ЭОР (часть учебного материала (например, лекции) может быть заменена ЭОР).

12. ПЕРЕЧЕНЬ ИНФОРМАЦИОННЫХ ТЕХНОЛОГИЙ, ИСПОЛЬЗУЕМЫХ В ОБРАЗОВАТЕЛЬНОМ ПРОЦЕССЕ

Информационно-библиотечный центр (ИБЦ) РХТУ им. Д.И. Менделеева обеспечивает информационную поддержку всем направлениям деятельности университета, содействует подготовке высококвалифицированных специалистов, совершенствованию учебного процесса, научно-исследовательской работы, способствует развитию профессиональной культуры будущего специалиста.

Структура и состав библиотечного фонда соответствуют требованиям Примерного положения о формировании фондов библиотеки высшего учебного заведения, утвержденного приказом Минобрнауки от 27.04.2000 г. № 1246. ИБЦ университета обеспечивает обучающихся основной учебной, учебно-методической и научной литературой, необходимой для организации образовательного процесса по всем дисциплинам основной образовательной программы и гарантирует возможность качественного освоения обучающимися образовательной программы подготовки бакалавров по направлению 22.03.01 Материаловедение и технологии материалов, профиль – «Материаловедение и технологии наноматериалов и наносистем».

Общий объем многоотраслевого фонда ИБЦ на 22.05.2019 составляет 1 708 372 экз.

Фонд ИБЦ располагает учебной, учебно-методической и научно-технической литературой в форме печатных и электронных изданий, а также включает официальные, справочно-библиографические, специализированные отечественные и зарубежные периодические и информационные издания. ИБЦ обеспечивает доступ к профессиональным базам данных, информационным, справочным и поисковым системам.

Каждый обучающийся обеспечен свободным доступом из любой точки, в которой имеется доступ к сети Интернет и к электронно-библиотечной системе (ЭБС) Университета, которая содержит различные издания по основным изучаемым дисциплинам и сформирована по согласованию с правообладателями учебной и учебно-методической литературы.

Для более полного и оперативного справочно-библиографического и информационного обслуживания в ИБЦ реализована технология Электронной доставки документов.

Полный перечень электронных информационных ресурсов, используемых в процессе обучения, представлен в основной образовательной программе.

13. МАТЕРИАЛЬНО-ТЕХНИЧЕСКОЕ ОБЕСПЕЧЕНИЕ ДИСЦИПЛИНЫ

В соответствии с учебным планом занятия по дисциплине «Магнитные наноматериалы» проводятся в форме лекций, практических занятий и самостоятельной работы обучающегося.

13.1. Оборудование, необходимое в образовательном процессе:

Лекционная учебная аудитория, оборудованная электронными средствами демонстрации (компьютер со средствами звуковоспроизведения, проектор, экран) и учебной мебелью.

Библиотека, имеющая рабочие места, оснащенные компьютерами с доступом к базам данных и выходом в Интернет.

13.2. Учебно-наглядные пособия:

Иллюстрации к практическим занятиям.

13.3. Компьютеры, информационно-телекоммуникационные сети, аппаратно-программные и аудиовизуальные средства:

Персональные компьютеры, укомплектованные проигрывателями CD и DVD, принтерами и программными средствами; проекторы и экраны; цифровые камеры; копировальные аппараты; локальная сеть с выходом в Интернет.

13.4. Печатные и электронные образовательные и информационные ресурсы:

Информационно-методические материалы: учебные пособия по дисциплине; раздаточный материал к разделам лекционного курса.

Электронные образовательные ресурсы: электронные презентации к разделам лекционного курса; учебно-методические разработки в электронном виде; справочные материалы в печатном и электронном виде; кафедральная библиотека электронных изданий.

13.5. Перечень лицензионного программного обеспечения:

№ п. п.	Наименование программного продукта	Реквизиты договора поставки	Срок окончания действия лицензии	Примечание	Возможность дистанционного использования
1.	WINDOWS 8.1 Professional Get Genuine	Контракт № 62-64ЭА/2013 от 02.12.2013	бессрочно	Лицензия на операционную систему Microsoft Windows 8.1. ПО, не принимающее прямого участия в образовательных процессах.	Нет
2.	WINHOME 10 Russian OLV NL Each Academic Edition	Контракт № 28-35ЭА/2020 от 26.05.2020	бессрочно	Лицензия на операционную систему Microsoft Windows 10. ПО, не принимающее прямого участия в образовательных процессах.	Нет
3.	Micosoft Office Standard 2013	Контракт № 62-64ЭА/2013 от 02.12.2013	бессрочная	Лицензия на ПО, принимающее участие в образовательных процессах.	Нет
4.	Microsoft Office Professional Plus 2019 В составе: <ul style="list-style-type: none"> • Word • Excel • Power Point • Outlook • OneNote • Access • Publisher • InfoPath 	Контракт № 28-35ЭА/2020 от 26.05.2020	12 месяцев (ежегодное продление подписки с правом перехода на обновлённую версию продукта)	Лицензия на ПО, принимающее участие в образовательных процессах.	Нет
5.	O365ProPlusOpenFeltyShrdSvr ALNG SubsVL OLV E 1Mth Acdmc AP AddOn toOPP Приложения в составе подписки: Outlook OneDrive Word 365 Excel 365	Контракт № 28-35ЭА/2020 от 26.05.2020	12 месяцев (ежегодное продление подписки с правом перехода на обновлённую версию продукта)	Лицензия на ПО, не принимающее прямого участия в образовательных процессах (инфраструктурное/вспомогательное ПО)	Да

№ п. п.	Наименование программного продукта	Реквизиты договора поставки	Срок окончания действия лицензии	Примечание	Возможность дистанционного использования
	PowerPoint 365 Microsoft Teams				
6.	Kaspersky Endpoint Security для бизнеса – Стандартный Russian Edition.	Контракт № 90-133ЭА/2021 от 07.09.2021	12 месяцев (ежегодное продление подписки с правом перехода на обновлённую версию продукта)	Лицензия на ПО, не принимающее прямого участия в образовательных процессах (инфраструктурное/вспомогательное ПО)	Нет

14. ТРЕБОВАНИЯ К ОЦЕНКЕ КАЧЕСТВА ОСВОЕНИЯ ПРОГРАММ

Наименование разделов	Основные показатели оценки	Формы и методы контроля и оценки
Раздел 1. Основы магнетизма и теории магнитного упорядочения	<i>Знает:</i> типы магнитного упорядочения и классификацию магнитоупорядоченных материалов; основные характеристики ферро- и ферромагнитных материалов; <i>Умеет:</i> теоретически оценивать магнитные характеристики новых ферро- и ферромагнитных материалов основных классов; применять теоретические знания в области магнетизма наноматериалов для решения исследовательских и прикладных задач, в том числе в области науки о наноматериалах и нанотехнологии; <i>Владеет:</i> методологическими подходами и навыками выявления взаимосвязей структуры, свойств и технологии получения магнитных наноматериалов.	Оценка за контрольную работу № 1. Оценка за контрольную работу № 4.
Раздел 2. Типы магнитных наноматериалов и области их применения	<i>Знает:</i> – типы магнитного упорядочения и классификацию магнитоупорядоченных материалов; – основные характеристики ферро- и	Оценка за контрольную работу № 2. Оценка за

Наименование разделов	Основные показатели оценки	Формы и методы контроля и оценки
	<p>ферромагнитных материалов;</p> <ul style="list-style-type: none"> – связь макроскопических магнитных характеристик с внутренней структурой материала; – существующие и перспективные области применения магнитных наноматериалов; – способы получения основных типов магнитных наноматериалов и особенности выбора метода для обеспечения требуемых магнитных свойств; <p><i>Умеет:</i></p> <ul style="list-style-type: none"> – теоретически оценивать магнитные характеристики новых ферро- и ферромагнитных материалов основных классов; – производить обоснованный выбор состава, структуры и способа получения магнитных наноматериалов для конкретных областей применения; – проводить анализ магнитометрических исследований и сопоставление их результатов с составом и структурой исследованных магнитных наноматериалов; – применять теоретические знания в области магнетизма наноматериалов для решения исследовательских и прикладных задач, в том числе в области науки о наноматериалах и нанотехнологии; <p><i>Владеет:</i></p> <ul style="list-style-type: none"> – навыками получения основных классов магнитных наноматериалов; – методологическими подходами и навыками выявления взаимосвязей структуры, свойств и технологии получения магнитных наноматериалов. 	<p>контрольную работу № 4</p>
<p>Раздел 3. Взаимодействие наноматериалов с электромагнитными полями и методы исследования</p>	<p><i>Знает:</i></p> <ul style="list-style-type: none"> – связь макроскопических магнитных характеристик с внутренней структурой материала; <p><i>Умеет:</i></p> <ul style="list-style-type: none"> – проводить анализ магнитометрических исследований и сопоставление их результатов с составом и структурой исследованных магнитных наноматериалов; – применять теоретические знания в области магнетизма наноматериалов для 	<p>Оценка за контрольную работу № 3.</p> <p>Оценка за контрольную работу № 4</p>

Наименование разделов	Основные показатели оценки	Формы и методы контроля и оценки
	<p>решения исследовательских и прикладных задач, в том числе в области науки о наноматериалах и нанотехнологии;</p> <p><i>Владеет:</i></p> <ul style="list-style-type: none"> – методологическими подходами и навыками выявления взаимосвязей структуры, свойств и технологии получения магнитных наноматериалов; – навыками освоения и применения новых методов исследования магнитных свойств наноматериалов. 	

15. ОСОБЕННОСТИ ОРГАНИЗАЦИИ ОБРАЗОВАТЕЛЬНОГО ПРОЦЕССА ДЛЯ ИНВАЛИДОВ И ЛИЦ С ОГРАНИЧЕННЫМИ ВОЗМОЖНОСТЯМИ ЗДОРОВЬЯ

Обучение инвалидов и лиц с ограниченными возможностями здоровья осуществляется в соответствии с:

- Порядком организации и осуществления образовательной деятельности по образовательным программам – программам бакалавриата, программам специалитета, программам магистратуры (Приказ Минобрнауки РФ от 05.04.2017 № 301);
- Положением о Порядке организации и осуществления образовательной деятельности по образовательным программам – программам бакалавриата, программам специалитета, программам магистратуры в Российском химико-технологическом университете имени Д.И. Менделеева (утв. решением Ученого совета университета от 28.06.2017, протокол № 9);
- Методическими рекомендациями по организации образовательного процесса для обучения инвалидов и лиц с ограниченными возможностями здоровья в образовательных организациях высшего образования, в том числе оснащённости образовательного процесса (утверждены заместителем Министра образования и науки РФ А.А. Климовым от 08.04.2014 № АК-44/05вн).

**Министерство науки и высшего образования Российской Федерации
Федеральное государственное бюджетное образовательное учреждение
высшего образования
«Российский химико-технологический университет
имени Д.И. Менделеева»**

«УТВЕРЖДАЮ»

Проректор по учебной работе

_____ С.Н. Филатов

«_____» _____ 2022 г.

**РАБОЧАЯ ПРОГРАММА ДИСЦИПЛИНЫ
«Математика»**

**Направление подготовки 22.03.01 Материаловедение и
технологии материалов**

Квалификация «бакалавр»

РАССМОТРЕНО И ОДОБРЕНО
на заседании Методической комиссии
РХТУ им. Д.И. Менделеева
«25» мая 2022.

Председатель _____ Н.А. Макаров

Москва 2022 г.

Программа составлена заведующим кафедрой высшей математики, к.т.н. Е.Г.Рудаковской, доцентом кафедры высшей математики, к.п.н. М.А Меладзе., доцентом кафедры высшей математики, к.т.н. В.В.Осипчик

Программа рассмотрена и одобрена на заседании кафедры высшей математики РХТУ им. Д.И. Менделеева «20» апреля 2022 г., протокол № 8.

1. ЦЕЛЬ И ЗАДАЧИ ДИСЦИПЛИНЫ

Программа составлена в соответствии с требованиями Федерального государственного образовательного стандарта высшего образования – бакалавриат по направлению подготовки **22.03.01 Материаловедение и технологии материалов**, рекомендациями методической комиссии и накопленного опыта преподавания дисциплины кафедрой высшей математики РХТУ им. Д.И.Менделеева. Программа рассчитана на изучение курса в течение четырех семестров.

Дисциплина «**Математика**» относится к базовой части блока дисциплин учебного плана. Программа дисциплины предполагает, что обучающиеся имеют теоретическую и практическую подготовку в области основ элементарной математики, изучаемой в школьном курсе.

Цель дисциплины - формирование у студентов системы основных понятий, используемых для построения важнейших математических моделей, и математических методов для описания различных химико-технологических процессов.

Задачи дисциплины - создание фундаментальной математической базы, а также развитие навыков математического мышления и использование их для решения практических задач.

Дисциплина «**Математика**» преподается в 1-4 семестрах. Контроль успеваемости студентов ведется по принятой в университете рейтинговой системе.

Рабочая программа дисциплины может быть реализована с применением электронных образовательных технологий и электронного обучения полностью или частично.

2. ТРЕБОВАНИЯ К РЕЗУЛЬТАТАМ ОСВОЕНИЯ ДИСЦИПЛИНЫ

Изучение дисциплины направлено на приобретения следующих **обще профессиональных компетенций и индикаторов их достижения:**

Код и наименование ОПК	Код и наименование индикатора достижения ОПК
ОПК-1. Способен решать задачи профессиональной деятельности, применяя методы моделирования, математического анализа, естественнонаучные и общеинженерные знания	ОПК-1.1. Знает методы математического анализа, моделирования, основы естественных наук и общеинженерных дисциплин; ОПК-1.2. Умеет решать задачи, относящиеся к профессиональной деятельности, применяя методы моделирования, математического анализа, естественнонаучные и общеинженерные знания; ОПК-1.3. Владеет методами решения задач профессиональной деятельности, применяя методы моделирования, математического анализа, естественнонаучные и общеинженерные знания
ОПК-4. Способен проводить измерения и наблюдения в сфере профессиональной деятельности, обрабатывать и представлять экспериментальные данные	ОПК-4.1. Знает основы метрологии и математической статистики; ОПК-4.2. Умеет систематизировать и анализировать результаты физических и химических экспериментов, наблюдений, измерений, а также результаты расчетов свойств веществ и материалов; ОПК-4.3. Умеет составлять отчеты по учебно-исследовательской деятельности, включая анализ экспериментальных результатов, сопоставления их с известными аналогами; ОПК-4.4. Владеет навыками формирования демонстрационного материала и представления

	результатов своей исследовательской деятельности на научных конференциях, во время промежуточных и итоговых аттестаций
--	--

В результате изучения дисциплины студент бакалавриата должен:

знать:

- основы дифференциального и интегрального исчисления, дифференциальных уравнений, теории вероятностей и математической статистики;
- математические теории и методы, лежащие в основе построения математических моделей;
- основы применения математических моделей и методов.

уметь:

- выбирать математические методы, пригодные для решения конкретной задачи;
- использовать математические понятия, методы и модели для описания различных процессов;
- выявлять математические закономерности, лежащие в основе конкретных процессов;
- использовать основные методы статистической обработки данных;
- применять математические знания на междисциплинарном уровне.

владеть:

- основами фундаментальных математических теорий и навыками использования математического аппарата;
- методами статистической обработки информации.

3. ОБЪЕМ ДИСЦИПЛИНЫ И ВИДЫ УЧЕБНОЙ РАБОТЫ

Вид учебной работы	Семестр									
	Всего		1		2		3		4	
	ЗЕ	Акад.ч.	ЗЕ	Акад.ч.	ЗЕ	Акад.ч.	ЗЕ	Акад.ч.	ЗЕ	Акад.ч.
Общая трудоемкость дисциплины	18	648	5	180	5	180	5	180	3	108
Контактная работа – аудиторные занятия:	7,56	272	2,66	96	1,78	64	1,78	64	1,34	48
Лекции	3,56	128	1,33	48	0,89	32	0,89	32	0,45	16
Практические занятия (ПЗ)	4	144	1,33	48	0,89	32	0,89	32	0,89	32
Самостоятельная работа	8,44	304	2,34	84	2,22	80	2,22	80	1,66	60
Контактная самостоятельная работа	8,44	0,6	2,34	0,4	2,22	0	2,22	0	1,66	0,2
Самостоятельное изучение разделов дисциплины		303,4		83,6		80		80		59,8
Вид контроля – Зачет с оценкой			+	+						
Вид контроля – Зачет									+	+
Вид контроля – Экзамен	2	72			1	36	1	36		
Контактная работа – промежуточная аттестация	2	0,8			1	0,4	1	0,4		
Подготовка к экзамену.		71,2				35,6		35,6		
Вид итогового контроля:			Зачет с оценкой		Экзамен		Экзамен		Зачет	

Вид учебной работы	Семестр									
	Всего		1		2		3		4	
	ЗЕ	Астр. ч.	ЗЕ	Астр. ч.	ЗЕ	Астр.ч.	ЗЕ	Астр.ч.	ЗЕ	Астр. ч.
Общая трудоемкость дисциплины	18	486	5	135	5	135	5	135	3	81
Контактная работа – аудиторные занятия:	7,56	204	2,66	72	1,78	48	1,78	48	1,34	36
Лекции	3,56	96	1,33	36	0,89	24	0,89	24	0,45	12
Практические занятия (ПЗ)	4	108	1,33	36	0,89	24	0,89	24	0,89	24
Самостоятельная работа	8,44	228	2,34	63	2,22	60	2,22	60	1,66	45
Контактная самостоятельная работа	8,44	0,45	2,34	0,3	2,22	0	2,22	0	1,66	0,15
Самостоятельное изучение разделов дисциплины		227,55		62,7		60		60		44,85
Вид контроля – Зачет с оценкой			+	+						
Вид контроля – Зачет									+	+
Вид контроля – Экзамен	2	54			1	27	1	27		
Контактная работа – промежуточная аттестация	2	0,6			1	0,3	1	0,3		
Подготовка к экзамену.		53,4				26,7		26,7		
Вид итогового контроля:			Зачет с оценкой		Экзамен		Экзамен		Зачет	

4. СОДЕРЖАНИЕ ДИСЦИПЛИНЫ

4.1. Разделы дисциплины и виды занятий

№ п/п	Разделы дисциплины	Академических часов			
		Всего	Лекции	Практ. занятия	Самост. работа
1 СЕМЕСТР					
	Введение	1	1		
	Раздел 1. Элементы алгебры	39	9	10	20
1.1	Числовые множества, комплексные числа. Элементы векторной алгебры. Аналитическая геометрия на плоскости.	20	4	6	10
1.2	Матрицы. Теорема Кронекера - Капелли. Решение систем линейных алгебраических уравнений. Собственные числа и векторы матрицы. Квадратичные формы.	19	5	4	10
	Раздел 2. Функция одной переменной. Предел функции. Непрерывность функции.	20	6	6	8
2.1	Элементарные функции. Предел функции в точке и на бесконечности.	7	2	2	3
2.2	Бесконечно малые и бесконечно большие функции. Основные теоремы о пределах.	6	2	2	2
2.3	Непрерывность функции в точке и на промежутке.	7	2	2	3
	Раздел 3. Дифференциальное исчисление функции одной переменной.	60	16	16	28
3.1	Производная функции. Уравнения касательной и нормали.	14	4	2	8
3.2	Дифференциал функции. Производная сложной функции.	14	4	4	6
3.3	Основные теоремы дифференциального исчисления. Производные высших порядков.	14	4	4	6
3.4	Монотонность функции. Экстремум функции. Выпуклость, вогнутость и точки перегиба графика функции. Общая схема исследования функций и построение их графиков.	18	4	6	8
	Раздел 4. Интегральное исчисление функции одной переменной.	60	16	16	28
4.1	Первообразная функции. Неопределенный интеграл и его свойства.	20	6	4	10
4.2	Методы интегрирования.	20	4	8	8

4.3	Определенный интеграл, его геометрический смысл. Приложения определенного интеграла. Несобственные интегралы.	20	6	4	10
	ИТОГО	180	48	48	84
	Зачет с оценкой				
	ИТОГО	180	48	48	84

2 СЕМЕСТР					
	Раздел 5. Дифференциальное исчисление функций нескольких переменных.	48	12	10	26
5.1	Функции двух и более переменных. Предел функции в точке. Частные производные. Дифференцируемость функции.	16	4	3	9
5.2	Дифференциал функции двух переменных, его инвариантность. Дифференцирование функции, заданной неявно.	16	4	3	9
5.3	Производная по направлению. Градиент и его свойства. Экстремумы функции двух переменных.	16	4	4	8
	Раздел 6. Кратные интегралы	48	10	12	26
6.1	Двойной интеграл. Вычисление двойного интеграла в декартовой системе координат.	16	4	4	8
6.2	Вычисление двойного интеграла в полярной системе координат. Интеграл Эйлера - Пуассона. Приложения двойного интеграла.	16	3	4	9
6.3	Тройной интеграл. Вычисление тройного интеграла. Приложения тройного интеграла.	16	3	4	9
	Раздел 7. Криволинейные и поверхностные интегралы.	48	10	10	28
7.1	Криволинейный интеграл по координатам. Приложения криволинейного интеграла.	16	3	4	9
7.2	Формула Грина для вычисления криволинейного интеграла по замкнутому контуру.	16	3	4	9
7.3	Поверхностный интеграл. Теорема Гаусса-Остроградского. Формула Стокса.	16	4	2	10
	ИТОГО	144	32	32	80
	Экзамен	36			
	ИТОГО	180	32	32	80

3 СЕМЕСТР					
	Раздел 8. Дифференциальные уравнения первого порядка.	36	8	8	20
8.1	Дифференциальные уравнения. Задача Коши. Дифференциальные уравнения (ДУ) с разделяющимися переменными.	12	3	3	6
8.2	Однородные уравнения I-го порядка. Линейные уравнения I-го порядка. Уравнения Бернулли.	12	3	3	6
8.3	Дифференциальные уравнения в полных дифференциалах. Интегрирующий множитель.	12	2	2	8
	Раздел 9. Дифференциальные уравнения второго порядка.	36	8	8	20
9.1	Дифференциальные уравнения второго порядка, допускающие понижение порядка. Линейные однородные и неоднородные дифференциальные уравнения второго порядка (ЛОДУ и ЛНДУ).	9	2	2	5
9.2	Линейная независимость функций. Определитель Вронского и его свойства. Фундаментальная система ЛОДУ второго порядка.	9	2	2	5
9.3	ЛОДУ второго порядка с постоянными коэффициентами. ЛНДУ второго порядка с постоянными коэффициентами.	9	2	2	5
9.4	Линейные дифференциальные уравнения n -го порядка. Алгоритм построения общего решения.	9	2	2	5
	Раздел 10. Системы дифференциальных уравнений.	36	8	8	20
10.1	Системы линейных дифференциальных уравнений первого порядка, решение методом исключения.	12	3	3	6
10.2	Системы ЛДУ первого порядка. Метод вариации произвольных постоянных, метод Эйлера. Создание математических моделей.	12	3	3	6
10.3	Системы линейных неоднородных дифференциальных уравнений с постоянными коэффициентами.	12	2	2	8
	Раздел 11. Числовые и функциональные ряды.	36	8	8	20
11.1	Числовые ряды. Ряды Дирихле. Знакопередающийся ряд, признак Лейбница.	9	2	2	5

11.2	Функциональные ряды. Степенные ряды, теорема Абеля. Свойства степенных рядов.	9	2	2	5
11.3	Ряды Тейлора и Маклорена. Алгоритм разложения функции в ряд Маклорена.	9	2	2	5
11.4	Разложение функций в ряд Тейлора с помощью основных разложений. Применение степенных рядов.	9	2	2	5
	ИТОГО	144	32	32	80
	Экзамен	36			
	ИТОГО	180	32	32	80

4 СЕМЕСТР					
	Раздел 12. Теория вероятностей. Случайные величины и их законы распределения.	54	8	16	30
12.1	Случайные события. Виды случайных событий. Алгебра событий. Классическое определение вероятности.	12	2	4	6
12.2	Теоремы сложения и умножения вероятностей. Условная вероятность. Теорема о полной вероятности. Формулы Байеса.	12	3	3	6
12.3	Повторные испытания. Формула Бернулли. Локальная и интегральная теоремы Муавра-Лапласа. Формула Пуассона.	10	1	3	6
12.4	Дискретная случайная величина: вероятностный ряд, функция распределения. Математическое ожидание, дисперсия и среднее квадратическое отклонение. Биномиальное распределение.	10	1	3	6
12.5	Непрерывная случайная величина: функция плотности вероятностей и функция распределения случайной величины. Равномерный закон распределения, его параметры. Нормальный закон распределения, его параметры.	10	1	3	6
	Раздел 13. Математическая статистика.	54	8	16	30
13.1	Задачи математической статистики. Генеральная и выборочная совокупности. Статистический ряд выборочной совокупности. Интервальный статистический ряд. Полигон частот.	13	1	4	8
13.2	Точечные и интервальные статистические оценки параметров распределения случайной величины.	14	3	4	7

13.3	Проверка статистических гипотез: формулировка основной и конкурирующей гипотезы. Уровень значимости. Выбор критерия для проверки гипотезы.	13	1	4	8
13.4	Элементы теории корреляции. Коэффициент корреляции r_{xy} и корреляционный момент k_{xy} - их оценки по выборочным данным. Уравнения линейной регрессии.	14	3	4	7
	ИТОГО	108	16	32	60

4.2. Содержание разделов дисциплины

1 СЕМЕСТР

Введение. Предмет и методы математики. Описание основных разделов курса. Структура курса и правила рейтинговой системы.

Раздел 1. Элементы алгебры.

- 1.1. Числовые множества, комплексные числа. Определители II и III порядков. Векторы: основные понятия, скалярное, векторное и смешанное произведения векторов. Аналитическая геометрия: прямая на плоскости, кривые II порядка.
- 1.2. Матрицы: действия над матрицами, приведение к ступенчатому виду и виду Гаусса. Ранг матрицы. Обратная матрица. Теорема Кронекера-Капелли. Решение систем линейных алгебраических уравнений. Собственные числа и векторы. Квадратичные формы.

Раздел 2. Функция одной переменной. Предел функции. Непрерывность функции.

- 2.1. Функция. Способы задания функции. Элементарные функции. Предел функции в точке. Односторонние пределы. Пределы на бесконечности.
- 2.2. Бесконечно малые и бесконечно большие функции, их свойства и взаимосвязь. Основные теоремы о пределах. Первый и второй замечательные пределы.
- 2.3. Непрерывность функции в точке и на промежутке. Свойства функций, непрерывных на отрезках. Точки разрыва функции и их классификация.

Раздел 3. Дифференциальное исчисление функции одной переменной.

- 3.1. Производная функции, ее геометрический и механический смысл. Уравнения касательной и нормали. Правила дифференцирования. Таблица основных производных.
- 3.2. Дифференцируемость функции: определение, теоремы о связи непрерывности и дифференцируемости функции и с существованием производной. Дифференциал функции: определение, свойства. Производная сложной функции.
- 3.3. Основные теоремы дифференциального исчисления: Ролля, Лагранжа, Коши. Правило Лопиталья (раскрытие неопределенностей). Производные высших порядков.
- 3.4. Монотонность функции: определение, необходимые и достаточные условия. Экстремум функции: определение, необходимые и достаточные условия. Выпуклость, вогнутость и точки перегиба графика функции: определения, необходимые и достаточные условия их существования. Общая схема исследования функций, построение их графиков.

Раздел 4. Интегральное исчисление функции одной переменной.

- 4.1. Первообразная функция. Неопределенный интеграл и его свойства. Таблица основных интегралов.
- 4.2. Методы интегрирования: непосредственное интегрирование, метод подстановки, интегрирование по частям, интегрирование рациональных дробей, интегрирование некоторых иррациональных и тригонометрических функций.
- 4.3. Определенный интеграл, его геометрический смысл, его свойства. Теорема о среднем значении. Формула Ньютона-Лейбница. Замена переменной и интегрирование по частям в определенном интеграле. Вычисление площадей плоских фигур и объемов тел вращения с помощью определенного интеграла. Несобственные интегралы: определения, свойства, методы вычисления.

2 СЕМЕСТР

Раздел 5. Дифференциальное исчисление функций нескольких переменных.

- 5.1. Функции двух и более переменных: определение, область определения, область существования, геометрическая интерпретация, линии уровня, и поверхности уровня. Предел функции в точке. Частные производные (на примере функции двух переменных). Дифференцируемость функции: определение, связь дифференцируемости с непрерывностью и с существованием частных производных. Достаточные условия дифференцируемости функции. Дифференцируемость сложной функции, полная производная.
- 5.2. Дифференциал функции двух переменных, его инвариантность. Дифференцирование функции одной и двух переменных, заданной неявно. Частные производные и дифференциалы высших порядков. Теорема о равенстве смешанных производных (для функции двух переменных). Аналитический признак полного дифференциала.
- 5.3. Производная по направлению: определение, формула для ее вычисления. Градиент и его свойства. Экстремумы функции двух переменных: определения, необходимое и достаточное условия существования экстремума. Условный экстремум: определение, методы нахождения точек условного экстремума (прямой метод и метод множителей Лагранжа). Наибольшее и наименьшее значения функции двух переменных в замкнутой области.

Раздел 6. Кратные интегралы.

- 6.1. Двойной интеграл: определение, геометрический смысл, свойства. Теорема о среднем значении двойного интеграла. Вычисление двойного интеграла в декартовой системе координат.
- 6.2. Вычисление двойного интеграла в полярной системе координат. Интеграл Эйлера - Пуассона. Приложения двойного интеграла: вычисление площади плоской области, объема цилиндрического тела, площади поверхности, массы пластинки с заданной плотностью, координат центра тяжести пластинки.
- 6.3. Тройной интеграл: определение, физический и геометрический смысл, свойства, теорема о среднем значении тройного интеграла. Вычисление тройного интеграла в декартовой системе координат, в цилиндрических и сферических координатах. Приложения тройного интеграла: вычисление объема, массы тела с заданной плотностью, координат центра тяжести тела.

Раздел 7. Криволинейные и поверхностные интегралы.

- 7.1. Криволинейный интеграл по координатам: определение, физический смысл, свойства. Вычисление криволинейного интеграла. Формула для вычисления работы при перемещении материальной точки в силовом поле вдоль некоторого пути.
- 7.2. Формула Грина для вычисления криволинейного интеграла по замкнутому контуру. Независимость криволинейного интеграла от пути интегрирования: необходимое и

достаточное условие независимости, критерий независимости. Потенциальное поле, потенциальная функция и ее вычисление. Вычисление криволинейного интеграла, не зависящего от пути интегрирования.

- 7.3. Поверхностный интеграл: определение, физический смысл, вычисление в декартовой системе координат. Теорема Гаусса-Остроградского. Формула Стокса.

3 СЕМЕСТР

Раздел 8. Дифференциальные уравнения первого порядка.

- 8.1. Дифференциальные уравнения: определение, порядок, решение, теорема существования и единственности решения. Задача Коши. Дифференциальные уравнения с разделяющимися переменными.
- 8.2. Однородные уравнения первого порядка: определение и метод решения. Линейные уравнения первого порядка: определение и метод решения. Уравнения Бернулли: определение и метод решения.
- 8.3. Дифференциальные уравнения в полных дифференциалах: определение и метод решения. Интегрирующий множитель: определение, сведение к уравнению в полных дифференциалах с помощью интегрирующего множителя.

Раздел 9. Дифференциальные уравнения второго порядка.

- 9.1. Дифференциальные уравнения второго порядка, допускающие понижение порядка. Линейные дифференциальные уравнения второго порядка: определение, однородные и неоднородные линейные уравнения. Свойства решений.
- 9.2. Линейная независимость функций. Определитель Вронского и его свойства. Теоремы о структуре общих решений линейных однородных и линейных неоднородных дифференциальных уравнений второго порядка. Фундаментальная система решений линейного однородного дифференциального уравнения второго порядка.
- 9.3. Линейные однородные дифференциальные уравнения второго порядка с постоянными коэффициентами: метод Эйлера для решения этих уравнений. Линейные неоднородные дифференциальные уравнения второго порядка с постоянными коэффициентами: метод подбора частного решения этого уравнения с правой частью специального вида и метод вариации произвольных постоянных.
- 9.4. Линейные дифференциальные уравнения n -го порядка: свойства решений, теоремы о структуре общего решения. Алгоритм построения общего решения линейного дифференциального уравнения n -го порядка с постоянными коэффициентами.

Раздел 10. Системы дифференциальных уравнений.

- 10.1. Системы линейных дифференциальных уравнений первого порядка, решение методом исключения.
- 10.2. Системы линейных дифференциальных уравнений первого порядка, метод вариации произвольных постоянных. Системы линейных однородных уравнений первого порядка с постоянными коэффициентами, метод Эйлера.
- 10.3. Системы линейных неоднородных дифференциальных уравнений с постоянными коэффициентами.

Раздел 11. Числовые и функциональные ряды.

- 11.1. Числовые ряды: основные понятия, сходимость ряда. Необходимый признак сходимости ряда. Свойства сходящихся рядов. Достаточные признаки сходимости знакоположительных рядов: интегральный признак Коши; признаки сравнения рядов; признак Даламбера; радикальный признак Коши. Ряды Дирихле. Знакопередающийся ряд: определение, признак Лейбница. Абсолютная и условная сходимость знакопеременных рядов.

- 11.2. Функциональные ряды. Степенные ряды: определение, теорема Абеля, интервал сходимости, радиус сходимости. Свойства степенных рядов.
- 11.3. Ряды Тейлора и Маклорена: определение, условия сходимости ряда Тейлора к исходной функции. Лемма $\lim_{n \rightarrow \infty} \frac{x^n}{n!} = 0$ для $\forall x \in R$. Достаточные условия сходимости ряда Тейлора. Алгоритм разложения функции в ряд Маклорена. Основные разложения функций: e^x , $\sin x$, $\cos x$, $\ln(1+x)$, $(1+x)^n$, $\arctg x$, $\arcsin x$ в ряд Маклорена.
- 11.4. Разложение функций в ряд Тейлора с помощью основных разложений. Применение степенных рядов: приближенные вычисления, приближенное решение дифференциальных уравнений.

4 СЕМЕСТР

Раздел 12. Теория вероятностей. Случайные величины и их законы распределения.

- 12.1. Случайные, достоверные и невозможные события. Виды случайных событий: совместные и несовместные, противоположные события. Алгебра событий: сумма, произведение событий. Элементарные события (исходы). Классическое определение вероятности. Свойства вероятности случайного события.
- 12.2. Теоремы вероятностей: сложение вероятностей совместных и несовместных событий; произведения вероятностей зависимых и независимых событий. Условная вероятность. Теорема о полной вероятности. Формулы Байеса.
- 12.3. Повторные испытания. Формула Бернулли. Локальная и интегральная теоремы Муавра-Лапласа. Формула Пуассона.
- 12.4. Случайная величина: определение виды случайных величин. Дискретная случайная величина: вероятностный ряд, функция распределения. Математическое ожидание, дисперсия и среднеквадратическое отклонение, и их свойства. Биномиальное распределение, закон Пуассона для дискретной случайной величины.
- 12.5. Непрерывная случайная величина: функция плотности вероятностей и ее свойства, функция распределения этой случайной величины и ее свойства. Связь между этими функциями. Вероятность попадания непрерывной случайной величины на некоторый промежуток. Равномерный закон распределения, его параметры. Нормальный закон распределения, его параметры и формулы.

Раздел 13. Математическая статистика.

- 13.1. Задачи математической статистики. Генеральная и выборочная совокупности. Статистический ряд выборочной совокупности (выборки). Интервальный статистический ряд выборки (при больших объемах выборки). Полигон частот статистического распределения выборки.
- 13.2. Точечные статистические оценки параметров распределения исследуемой случайной величины: среднее арифметическое статистических значений, выборочная дисперсия, исправленная выборочная дисперсия. Основные требования, предъявляемые к точечным оценкам. Интервальные оценки параметров распределения исследуемой случайной величины (в предположении, что она имеет нормальное распределение случайной величины) интервал математического ожидания при известной дисперсии и неизвестной, доверительный интервал для среднеквадратического отклонения.
- 13.3. Проверка статистических гипотез: формулировка основной и конкурирующей гипотезы. Уровень значимости. Выбор критерия для проверки основной гипотезы. Проверка гипотезы о равенстве дисперсии двух генеральных совокупностей по двум выборкам из них. Проверка гипотезы о равенстве двух средних (при известной и

неизвестной дисперсии). Проверка гипотезы о нормальном распределении (критерий Пирсона).

- 13.4. Элементы теории корреляции. (X, Y) - система двух случайных величин (двумерная случайная величина). Зависимость между составляющими X и Y – основная задача корреляции. Коэффициент корреляции r_{xy} и корреляционный момент k_{xy} - их оценки по выборочным данным. Проверка гипотезы о существовании корреляционной зависимости между X и Y . Уравнения линейной регрессии Y на X и X на Y в случае наличия корреляционной зависимости.

5. СООТВЕТСТВИЕ СОДЕРЖАНИЯ ТРЕБОВАНИЯМ К РЕЗУЛЬТАТАМ ОСВОЕНИЯ ДИСЦИПЛИНЫ

6. ПРАКТИЧЕСКИЕ ЗАНЯТИЯ

6.1. Примерные темы практических занятий по дисциплине.

№ п/п	№ раздела дисциплины	Темы практических (семинарских) занятий	Часы
1 семестр			
1.	1.1	Практическое занятие 1 Числовые множества, комплексные числа. Определители II и III порядков.	2
2	1.1	Практическое занятие 2 Векторы: основные понятия, скалярное, векторное и смешанное произведение векторов.	2
3	1.1	Практическое занятие 3 Аналитическая геометрия: прямая на плоскости, кривые II порядка.	2
4	1.2	Практическое занятие 4 Матрицы: действия над матрицами, приведение к ступенчатому виду и виду Гаусса. Ранг матрицы. Обратная матрица. Теорема Кронекера-Капелли.	2
5	1.2	Практическое занятие 5 Решение систем линейных алгебраических уравнений. Собственные числа и векторы. Квадратичные формы.	2
6	2.1 2.2	Практическое занятие 6 Функция: область определения, чётность, нечётность, точки пересечения с осями координат. Элементарные функции, их свойства и графики. Вычисления пределов функций с помощью алгебраических преобразований.	2
7	2.3	Практическое занятие 7 Вычисление пределов с помощью первого и второго замечательных пределов.	2
8		Контрольная работа № 1	2
9	3.1	Практическое занятие 8 Производная: определение, геометрический смысл. Правила дифференцирования. Таблица производных элементарных функций.	2
10	3.2	Практическое занятие 9 Производная сложной функции.	2
11	3.2	Практическое занятие 10 Производная высшего порядка. Дифференциал функции.	
12	3.3	Практическое занятие 11 Вычисления пределов с помощью правила Лопиталья.	2
13	3.4	Практическое занятие 12 Нахождения асимптот функции. Исследование функции на монотонность и экстремумы.	2
14	3.4	Практическое занятие 13 Исследование функции на выпуклость, вогнутость, точки перегиба.	
15	3.4	Практическое занятие 14 Полное исследование функции и построение её графика.	2
16		Контрольная работа № 2	2
17	4.1	Практическое занятие 15	2

		Таблица основных интегралов. Непосредственное (табличное) интегрирование.	
18	4.1	Практическое занятие 16 Интегрирование методом подведения под знак дифференциала и методом разложения.	2
19	4.2	Практическое занятие 17 Интегрирование заменой. Интегрирование по частям.	2
20	4.2	Практическое занятие 18 Интегрирование рациональных дробей.	2
21	4.2	Практическое занятие 19. Интегрирование некоторых иррациональностей. Интегрирование тригонометрических функций.	2
22	4.3	Практическое занятие 20 Определенный интеграл.	2
23	4.3	Практическое занятие 21 Несобственные интегралы.	2
24		Контрольная работа № 3	2
ИТОГ	48 часов		

2 семестр			
№ п/п	№ раздела дисциплины	Темы практических (семинарских) занятий	Часы
1.	5.1	Практическое занятие 1. Повторение: дифференцирование и интегрирование функции одной переменной.	2
2.	5.1	Практическое занятие 2. Частные производные функции 2-х и 3-х переменных. Полный дифференциал функции 2-х переменных.	2
3.	5.2	Практическое занятие 3. Производные сложной функции. Полная производная. Дифференцирование функции, заданной неявно.	2
4.	5.2	Практическое занятие 4. Частные производные и дифференциалы высших порядков.	2
5.	5.3	Практическое занятие 5. Производная по направлению и градиент.	2
6.		Контрольная работа № 1	2
7.	5.3	Практическое занятие 6. Экстремум функции 2-х переменных.	2
8.	5.3	Практическое занятие 7. Условный экстремум.	2
9.	6.1	Практическое занятие 8. Двойной интеграл: переход к повторному интегралу, изменение порядка интегрирования. Примеры.	2
10.	6.1	Практическое занятие 9. Вычислить двойной интеграл в декартовой системе координат.	2
11.	6.2 6.3	Практическое занятие 10. Вычислить двойной интеграл в полярной системе координат. Приложения двойного интеграла.	2
12.		Контрольная работа №2	2

13.	7.1	Практическое занятие 11. Криволинейный интеграл по координатам (вычисление). Вычисление работы по перемещению материальной точки в силовом поле.	2
14.	7.2	Практическое занятие 12. Вычисление криволинейного интеграла по замкнутому контуру с помощью формулы Грина.	2
15	7.3	Практическое занятие 13. Вычисление криволинейного интеграла, независимого от пути интегрирования (с помощью выбора оптимального пути или с помощью потенциальной функции).	2
16		Контрольная работа №3	2
ИТОГ	32 часа		

3 семестр			
№ п/п	№ раздела дисциплины	Темы практических (семинарских) занятий	Часы
1.	8.1	Практическое занятие 1. Повторение интегрирования (1 час). Решение дифференциальных уравнений с разделяющимися переменными.	2
2.	8.1 8.2	Практическое занятие 2. Решение однородных дифференциальных уравнений I-го порядка. Решение линейных дифференциальных уравнений Бернулли.	2
3.	8.3	Практическое занятие 3. Уравнения в полных дифференциалах и допускающих интегрирующий множитель вида $\mu(x)$ и $\mu(y)$.	2
4.	8.3	Практическое занятие 4. Решение различных уравнений I-го порядка для подготовки к контрольной работе.	2
5.		Контрольная работа №1	2
6.	9.1	Практическое занятие 5. Решение дифференциальных уравнений II-го порядка, допускающих понижение порядка.	2
7.	9.2	Практическое занятие 6. Решение ЛОДУ II-го порядка с постоянными коэффициентами по методу Эйлера. Решение ЛНДУ II-го порядка с правой частью вида $P_n(x) \cdot e^{ax}$.	2
8.	9.3	Практическое занятие 7. Решение ЛНДУ II-го порядка с правой частью вида $e^{ax} \cdot (A \cos bx + B \sin bx)$.	2
9.	9.4	Практическое занятие 8. Метод вариации произвольных постоянных для ЛНДУ II-го порядка с постоянными коэффициентами.	2
10.	10.1 10.2	Практическое занятие 9. Решение систем линейных дифференциальных уравнений I-го порядка с постоянными коэффициентами. Метод исключения. Метод Эйлера для однородных	2

		линейных систем, далее для неоднородной системы. Метод вариации произвольных постоянных.	
11.		Контрольная работа №2	2
12.	11.1	Практическое занятие 10. Числовые ряды: основные понятия, общий член, частичная сумма, понятие сходимости ряда. Необходимый признак сходимости. Интегральный признак Коши.	2
13.	11.2	Практическое занятие 11. Исследование сходимости по признакам сравнения рядов и признаку Даламбера.	2
14.	11.3	Практическое занятие 12. Исследование сходимости знакочередующихся рядов по признаку Лейбница. Абсолютная и условная сходимость рядов.	2
15.	11.4	Практическое занятие 13. Степенной ряд, нахождение его области сходимости.	2
16.		Контрольная работа №3	2
ИТОГ	32 часа		

4 семестр			
№ п/п	№ Раздела дисциплины	Темы практических (семинарских) занятий	Часы
1.	12.1	Практическое занятие 1. Решение задач по комбинаторике.	2
2.	12.1	Практическое занятие 2. Действия над событиями. Классическое определение вероятности события, вычисление вероятности случайного события.	2
3.	12.2	Практическое занятие 3. Вычисление вероятностей случайных событий с помощью теорем вероятностей: суммы и произведения событий, противоположных событий.	2
4.	12.2	Практическое занятие 4. Теорема полной вероятности. Формула Байеса.	2
5.	12.3	Практическое занятие 5. Повторные события. Формула Бернулли. Локальная и интегральная формула Лапласа. Формула Пуассона.	2
6.		Контрольная работа № 1	2
7.	12.4	Практическое занятие 6. Дискретная случайная величина: вероятностный ряд, функция распределения вероятностей, числовые характеристики. Биноминальный закон распределения д.с.в. Закон Пуассона.	2
8.	12.5	Практическое занятие 7. Непрерывная случайная величина: функция плотности вероятностей, функция распределения вероятностей, числовые характеристики. Равномерный закон распределения н.с.в.	2
9.	12.5	Практическое занятие 8.	2

		Нормальный закон распределения н.с.в.: нахождение функции $F(x)$ по данной $f(x)$ и наоборот, числовые характеристики, вероятность попадания с.в. в заданный промежуток.	
10.		Контрольная работа № 2	2
11	13.1	Практическое занятие 9. Начальная обработка статистических данных: статистический (вариационный) ряд, эмпирическая функция распределения частот, полигон частот. Интервальный статистический ряд, гистограмма частот.	2
12.	13.2	Практическое занятие 10. Точечные оценки параметров распределения генеральной совокупности, формулы для этих оценок. Метод условных вариантов для упрощения расчета оценок.	2
13.	13.2	Практическое занятие 11. Построения доверительных интервалов для истинного математического ожидания, при известной и неизвестной дисперсии генеральной совокупности и для среднего квадратического отклонения.	2
14	13.3	Практическое занятие 12. Проверка статистических гипотез: а) равенства дисперсий двух нормальных генеральных совокупностей, б) равенства математических ожиданий двух нормальных генеральных совокупностей с известной и неизвестной дисперсией, в) равенства математического ожидания нормальной генеральной совокупности некоторому заданному числу.	2
15	13.4	Практическое занятие 13. Проверка гипотезы о нормальном распределении генеральной совокупности: критерий согласия Пирсона (с расчетом теоретических частот нормального распределения).	2
16		Контрольная работа № 3	2
Итого	32 часа		

7. САМОСТОЯТЕЛЬНАЯ РАБОТА.

Самостоятельная работа проводится с целью углубления знаний по дисциплине и предусматривает:

- ознакомление и проработку рекомендованной литературы, работу с электронно-библиотечными системами;
- участие в семинарах РХТУ им. И. Менделеева по тематике дисциплины;
- подготовку к выполнению контрольных работ по материалу лекционного курса;
- подготовку к сдаче *зачета с оценкой* (1 семестр), *экзамена* (2, 3 семестры) и *зачета* (4 семестр) по дисциплине.

Планирование времени на самостоятельную работу, необходимого на изучение дисциплины, студентам лучше всего осуществлять на весь период изучения, предусматривая при этом регулярное повторение пройденного материала. Материал,

законспектированный на лекциях, необходимо регулярно дополнять сведениями из литературных источников, представленных в рабочей программе. При работе с указанными источниками рекомендуется составлять краткий конспект материала, с обязательным фиксированием библиографических данных источника.

8. ПРИМЕРЫ ОЦЕНОЧНЫХ СРЕДСТВ ДЛЯ КОНТРОЛЯ ОСВОЕНИЯ ДИСЦИПЛИНЫ

Совокупная оценка складывается из оценок за выполнение контрольных работ: 3 контрольные работы в 1 семестре (максимальная оценка за каждую контрольную работу 20 баллов); 3 контрольные работы во 2 семестре (максимальная оценка за каждую контрольную работу 20 баллов); 3 контрольные работы в 3 семестре (максимальная оценка за каждую контрольную работу 20 баллов); 3 контрольные работы в 4 семестре (максимальная оценка за первую и вторую контрольные работы по 30 баллов и за третью контрольную работу 40 баллов). Максимальная оценка текущей работы в 1, 2 и 3 семестрах составляет 60 баллов и в 4 семестре 100 баллов.

В соответствии с учебным планом изучение материала разделов завершается контролем его освоения в форме зачета с оценкой в 1 семестре (максимальная оценка 40 баллов), экзаменов во 2 семестре (максимальная оценка 40 баллов) и в 3 семестре (максимальная оценка 40 баллов).

8.1. Примеры контрольных вопросов для текущего контроля освоения дисциплины

Для текущего контроля предусмотрено 12 контрольных работ (по одной контрольной работе по каждому разделу). Максимальная оценка за контрольные работы 1-9 (1-3 семестр) составляет 20 баллов за каждую работу, за контрольные работы 10-11 (4 семестр) составляет 30 баллов за каждую работу и за контрольную работу 12 (4 семестр) составляет 40 баллов.

1 СЕМЕСТР

Раздел 1, 2. Примеры вопросов к контрольной работе № 1. Контрольная работа содержит 5 вопросов по 4 балла за вопрос.

Вариант 1.

1) Решить систему уравнений методом Крамера:

$$\begin{cases} x + 2y + 3z = 5 \\ 2x - y - z = 1 \\ x + 3y + 4z = 6 \end{cases}$$

2) С помощью обратной матрицы A^{-1} решить матричное уравнение $Ax=B$ и сделать проверку: $A = \begin{pmatrix} 2 & 5 \\ 1 & 3 \end{pmatrix}$, $B = \begin{pmatrix} 4 & -6 \\ 2 & 1 \end{pmatrix}$

Вычислить пределы:

3) $\lim_{x \rightarrow 1} \frac{2x^2 - 5x + 3}{\sqrt{x+8} - 3}$

4) $\lim_{x \rightarrow 0} \frac{1 - \cos 6x}{1 - \cos 8x}$

5) $\lim_{x \rightarrow \infty} \left(\frac{x+5}{x+2} \right)^{3x}$

Вариант 2.

- 1) Даны вершины тетраэдра $ABCD$: $A(2; -1; 2)$, $B(1; 2; -1)$, $C(3; 2; 1)$, $D(-4; 2; 5)$. Найти объем тетраэдра и высоту, опущенную из вершины D .
- 2). Исследовать систему на совместность и найти ее общее решение методом Гаусса:

$$\begin{cases} 3x_1 - x_2 + x_4 = 4 \\ 2x_1 + x_2 - 3x_3 = 7 \\ x_1 - 2x_2 + 3x_3 + x_4 = -3 \\ 5x_1 - 3x_3 + x_4 = 11 \end{cases}$$

Вычислить пределы:

3) $\lim_{n \rightarrow +\infty} \frac{6n^2 + 5n + 4}{3n^2 - 5n + 1}$

4) $\lim_{x \rightarrow 2} \frac{\sqrt{11-x} - \sqrt{7+x}}{3x^2 - 4x - 4}$

5) $\lim_{x \rightarrow \infty} \left(\frac{x+1}{x} \right)^{2-5x}$

Вариант 3.

- 1) Даны векторы $\vec{a} = (-5; 8; 10)$, $\vec{b} = (-1; 6; 4)$; $\vec{c} = (-3; 4; -12)$. Найти проекцию вектора $\vec{d} = \vec{a} - \vec{b}$ на вектор \vec{c} .
- 2) С помощью обратной матрицы A^{-1} решить матричное уравнение $XA=B$ и сделать проверку: $A = \begin{pmatrix} -2 & 3 \\ 1 & -1 \end{pmatrix}$, $B = \begin{pmatrix} -4 & 7 \\ -7 & 11 \end{pmatrix}$.

Вычислить пределы:

3) $\lim_{x \rightarrow 0} \frac{5x^2}{1 - \cos 3x}$

4) $\lim_{x \rightarrow 3} \frac{2x^2 - 3x - 9}{\sqrt{x^2 + 16} - 5}$

5) $\lim_{x \rightarrow 0} (1 + 3x)^{\frac{8}{x}}$

Вариант 4.

- 1) Дан $\triangle ABC$: $A(28; 2)$; $B(4; -5)$; $C(0; -2)$. Составить уравнения AC , медианы из т. C и найти угол между ними.
- 2). Исследовать систему на совместность и найти ее общее решение методом Гаусса:

$$\begin{cases} x_1 + 2x_2 - x_3 - 2x_4 = 7 \\ 2x_1 + 3x_2 - x_4 = 5 \\ x_1 + 2x_2 + x_3 + 4x_4 = -7 \end{cases}$$

Вычислить пределы:

3) $\lim_{n \rightarrow +\infty} \frac{n^3 - 2n + 7}{3n^3 + n^2 - 1}$

4) $\lim_{x \rightarrow 4} \frac{2x^2 - 7x - 4}{\sqrt{9-2x} - \sqrt{5-x}}$

5) $\lim_{x \rightarrow 0} \frac{\sin^3 2x}{5x^3}$

Раздел 3. Примеры вопросов к контрольной работе № 2. Контрольная работа содержит 5 вопросов по 4 балла за вопрос.

Вариант 1

1. Найти $f'(x)$: $f(x) = \ln \frac{x^2 + 1}{3x} - \operatorname{arctg} \sqrt{1-x} + x \cdot 3^{\sin^2 x}$

2. Найти $y'(0)$, $y''(0)$ для $y = (2x^3 + 1) \cdot \cos x$

3.. $y = \frac{\sqrt{x} + \operatorname{arctg} x}{\cos x}$; $dy = ?$

4. Вычислить пределы по правилу Лопиталья:

а. $\lim_{x \rightarrow 2} \frac{\ln(x^2 - 3)}{x^2 - 3x + 2}$

б. $\lim_{x \rightarrow 0} \frac{8^{3x} - 7^x}{\operatorname{arcsin} 3x - 5x^2}$

5. Показать, что функция $y = e^{-x} \sin 3x$ удовлетворяет дифференциальному уравнению $y'' + 2y' + 10y = 0$.

Вариант 2

1. Найти $f'(x)$: $f(x) = \operatorname{tg} 2x \cdot \ln \frac{1}{x} + \frac{\operatorname{arcsin} \sqrt{x}}{x} + 3x^2$

2. Найти $y'(1)$, $y''(1)$ для $y = \frac{\ln x}{x^3}$

3. Тело движется по закону: $x(t) = \frac{2t^3}{3} + \frac{t^2}{2} + 3t$ вдоль оси Ox . Найти скорость и ускорение в момент времени $t = 3$.

4. Вычислить пределы по правилу Лопиталья:

а. $\lim_{x \rightarrow \pi} \frac{\cos 3x - \cos x}{\operatorname{tg}^2 2x}$

б. $\lim_{x \rightarrow 0} \frac{7^{2x} - 5^{3x}}{2x - \operatorname{arctg} 3x}$

5. Составить уравнение касательной к графику функции $y = 5x^2 - 2x + 3$, параллельной прямой $y = 5 - 12x$.

Вариант 3

1. Найти $f'(x)$: $f(x) = \log_2 \frac{\cos x}{x} - 3^{\operatorname{arcsin} \frac{1}{x}} + x \cdot \sin(2x - 3)$

2. Найти $y'(0)$, $y''(0)$ для $y = (4x + 3) \cdot e^{-x}$

3. $y = \frac{3}{\sqrt{2x}} - 3 \operatorname{arctg} 4x$
 $y = \frac{3}{\sqrt{2x} \ln(3x + 2)}$; $dy = ?$

4. Вычислить пределы по правилу Лопиталья:

$$a. \lim_{x \rightarrow 2} \frac{\operatorname{arctg}(x^2 - 2x)}{\sin(3\pi x)}$$

$$б. \lim_{x \rightarrow 0} \frac{1 - \cos 10x}{e^{x^2} - 1}$$

5. Показать, что функция $y = 3e^{2x} \cdot \cos 5x$ удовлетворяет дифференциальному уравнению $y'' - 4y' + 29y = 0$.

Вариант 4

1. Найти $f'(x)$: $f(x) = x \cdot \ln\left(\operatorname{tg} \frac{x}{2}\right) - 3^{\cos \frac{\pi x}{2}} + \sqrt{\frac{x-1}{x+1}}$

2. Найти $y'(0)$, $y''(0)$ для $y = e^x \cdot \sin 2x$

3. Точка движется по прямой по закону: $S(t) = 5t^2 - 10t + 1$. Определить скорость и ускорение точки в момент времени $t = 2$.

4. Вычислить пределы по правилу Лопиталя:

$$a. \lim_{x \rightarrow 3} \frac{2^{\sin \pi x} - 1}{\ln(x^3 - 6x - 8)}$$

$$б. \lim_{x \rightarrow 0} \frac{4^x - 2^{7x}}{\operatorname{tg} 3x - x}$$

5. В каких точках касательная к графику функции $y = x^3 - 12x^2 + 36x - 1$ параллельна оси Ox .

Раздел 4. Примеры вопросов к контрольной работе № 3. Контрольная работа содержит 5 вопросов по 4 балла за вопрос.

Вариант 1.

1. Найти интервалы возрастания, убывания и экстремумы функции $y = (2x + 1)e^{\frac{-x^2}{3}}$.

Вычислить интегралы:

$$2. \int (3 - x) \sin \frac{x}{2} dx;$$

$$3. \int \cos^3 3x \cdot \sin^7 3x dx;$$

$$4. \int \frac{3x^2 + x - 6}{x^3 + 2x^2} dx;$$

$$5. \int_{-1}^7 \frac{5 - 2x}{\sqrt{x + 2}} dx.$$

Вариант 2.

1. Найти интервалы возрастания, убывания и экстремумы функции $y = \frac{x^2 - 6x + 13}{x - 3}$.

Вычислить интегралы:

$$2. \int (3x - 4) \cos 6x dx;$$

$$3. \int \cos^3 \frac{x}{2} \cdot \sin^6 \frac{x}{2} dx$$

$$4. \int \frac{x^2 - 3x - 7}{(x - 2)(x^2 + 5)} dx.$$

$$5. \int_{-1}^2 \frac{2x + 1}{\sqrt{x + 2}} dx$$

Вариант 3.

1. Найти промежутки выпуклости, вогнутости и точки перегиба графика функции

$$y = \frac{x}{x^2 + 1}.$$

Вычислить интегралы:

2. $\int (8x^3 - 6x^2 + x) \ln x dx;$

3. $\int \operatorname{ctg}^2 5x dx;$

4. $\int \frac{5x^2 - 2x + 1}{(3x + 1)(x^2 + 1)} dx.$

5. $\int_0^3 \frac{dx}{2 + \sqrt{x+1}}.$

Вариант 4.

1. Найти асимптоты графика функции

$$y = \frac{x^3 - 3x}{x^2 - 1}.$$

Вычислить интегралы:

2. $\int (2x + 1)e^{4x} dx;$

3. $\int \cos^4 2x \cdot \sin^5 2x dx;$

4. $\int \frac{2x^2 + 3x - 12}{x^3 - 4x^2} dx.$

5. $\int_4^9 \frac{\sqrt{x}}{1 - \sqrt{x}} dx$

2 СЕМЕСТР

Раздел 5. Примеры вопросов к контрольной работе № 4. Контрольная работа содержит 5 вопросов по 4 балла за вопрос.

Вариант 1.

1. Найти dz если $z = \frac{\operatorname{tg}^3 3x}{\sqrt{y}}$

2. Найти $\frac{dz}{dx}$ если $z = \ln(e^x - e^y)$, где $y = \operatorname{ctg} 5x$.

3. Найти производную функции $u = \operatorname{arctg} \frac{xy}{z}$ в точке $M(1;2;2)$ в направлении идущем из точки M в точку $N(2;3;-3)$

4. Найти $\operatorname{grad} u$ в точке $M(1;0;-3)$ его длину и направление, если $u = \ln(x^2 + y^2) + xyz$

5. Найти экстремумы функции $z = -3x + xy - x^2 + 3y - y^2 + 1$

Вариант 2.

1. Найти du в точке $M(2;-1;2)$ если $u = \operatorname{arctg} \frac{y}{x} + zx$

2. Найти $\frac{\partial z}{\partial u}$ и $\frac{\partial z}{\partial v}$ если $z = x^2 \ln y$, где $x = \frac{u}{v}$, $y = 3u - 2v$.

3. Найти производную функции $u = \frac{\cos^2 y}{5x - 2z}$ в точке $M(1; \frac{\pi}{4}; 2)$ в направлении составляющем равные острые углы с осями координат.

4. Найти величину наибольшей скорости изменения функции $u = x^2 + 2y^2 + 3z^2 - 3x - 2y - 6z$ в точке $M(1; 1; 1)$.

5. Найти экстремумы функции $z = 6x - 4y - x^2 - y^2 + 10$

Вариант 3.

1. Найти dz если $z = \operatorname{arctg} \sqrt{x^y}$.

2. Найти $\frac{dz}{dx}$ если $z = \operatorname{tg} \frac{\sqrt{2y}}{x}$, где $y = 5^{-x}$.

3. Найти производную функции $u = \frac{3z}{x^2 + y^2 + z^2}$ в точке $M(1; -1; 1)$ в направлении

вектора $2i + j - 2k$.

4. Найти $\operatorname{grad} u$ в точке $M(1; 1; -2)$ его длину и направление, если $u = \ln(2x + y) + x^3 y z^2$.

5. Найти экстремумы функции $z = x^2 + xy + y^2 - 6x - 9y$.

Вариант 4.

1. Найти dz если $z = \ln(y + \sqrt{x^2 + y})$.

2. Найти $\frac{\partial z}{\partial u}$ и $\frac{\partial z}{\partial v}$ если $z = \sin^2(2x + 3y)$, где $x = \frac{u+1}{v}$, $y = u \cos v$.

3. Найти производную функции $u = e^{3x - \sin^2 y}$ в точке $M(-1; 0)$ в направлении идущем из точки M в точку $N(3; 4)$.

4. Найти $\operatorname{grad} u$ в точке $M(2; 2; 1)$ его длину и направление, если $u = \ln(x^2 + y^2 - z^2 + 1)$.

5. Найти экстремумы функции $z = 4x - 4y - x^2 - y^2$.

Раздел 6. Примеры вопросов к контрольной работе № 5. Контрольная работа содержит 5 вопросов по 4 балла за вопрос.

Вариант 1

Изменить порядок интегрирования:

1. $\int_{-1}^1 dx \int_{-\sqrt{1-x^2}}^{1-x^2} f(x; y) dy$.

$$2. \int_1^e dy \int_{\ln y}^{e+1-y} f(x, y) dx$$

Вычислить:

$$3. \iint_D (2x - y) dx dy, \quad D: \quad y = x^2; y = x; x = 2.$$

$$4. \iint_D \left(1 + \frac{y^2}{x^2}\right) dx dy, \quad D: \quad x^2 + y^2 \geq \pi; x^2 + y^2 \leq 4\pi; y \geq 0; y \leq x.$$

$$5. \text{Найти площадь области, ограниченной линиями: } x + y^2 = 1; \quad y + 2x + 1 = 0.$$

Вариант 2

Изменить порядок интегрирования:

$$1. \int_{-1}^1 dy \int_{y^2-1}^{1-y^2} f(x; y) dx.$$

$$2. \int_0^1 dx \int_{2x}^{\sqrt{5-x^2}} f(x, y) dy$$

Вычислить:

$$3. \iint_D (x - y) dx dy, \quad D: \quad y = 2 - x^2; y = 2x - 1; x \geq 0.$$

$$4. \iint_D \frac{dx dy}{x^2 + y^2 + 1}, \quad D: \quad x^2 + y^2 \leq 1; x \geq 0.$$

$$5. \text{Найти площадь области, ограниченной линиями: } x + y = 1; \quad x - 1 = 0; \quad y = e^x.$$

Вариант 3

Изменить порядок интегрирования:

$$1. \int_0^1 dx \int_x^{2-x^2} f(x; y) dy.$$

$$2. \int_0^3 dy \int_4^{\sqrt{25-y^2}} f(x, y) dx$$

Вычислить:

$$3. \iint_D (x + 2y) dx dy, \quad D: \quad y = x; 2y = x; x = 2.$$

$$4. \iint_D (x^2 + y^2) dx dy, \quad D: \quad x^2 + y^2 \leq 2x.$$

$$5. \text{Найти площадь области, ограниченной линиями: } y^2 = 1 + x; \quad y - x + 1 = 0.$$

Вариант 4

Изменить порядок интегрирования:

$$1. \int_0^2 dy \int_{2-y}^{4-y^2} f(x; y) dx$$

$$2. \int_0^1 dx \int_{-\sqrt{2x-x^2}}^{\sqrt{2x}} f(x, y) dy$$

Вычислить:

$$3. \iint_D (x+y) dx dy, \quad D: \quad y = x; y + x = 4; x = 0.$$

$$4. \iint_D \sqrt{x^2 + y^2} dx dy, \quad D: \quad x^2 + y^2 \geq 1; x^2 + y^2 \leq 4.$$

5. Найти площадь области, ограниченной линиями: $y = 2 - x^2$; $y = x$; $x \geq 0$.

Раздел 7. Примеры вопросов к контрольной работе № 6. Контрольная работа содержит 5 вопросов по 4 балла за вопрос.

Вариант 1

$$1. \text{ Вычислить: } \int_l (x^2 - y^2) dx + xy dy, \text{ если } l: \text{ прямая } AB, A(1;1), B(3;4)$$

$$2. \text{ Вычислить по формуле Грина: } \int_C xy dx + y^2 dy, \text{ если } C: x^2 + y^2 = 4$$

$$3. \text{ Вычислить: } \iint_D (x - y) dx dy, \text{ если } D: x + y = 2; y = x; y = 0$$

$$4. \text{ Вычислить по формуле Грина: } \int_C x^2 y dx - xy^2 dy, \text{ если } C: x^2 + y^2 = 1$$

$$5. \text{ Вычислить: } \int_{(0;0)}^{(2;2)} (y^2 + 2xy) dx + (2xy + x^2) dy$$

Вариант 2

$$1. \text{ Вычислить: } \int_l 2xy dx - x^2 dy, \text{ если } l: x = 2y^2 \text{ от точки } O(0;0) \text{ до точки } A(2;1)$$

$$2. \text{ Вычислить по формуле Грина: } \int_C 2xy dy - y^2 dx, \text{ если } C: x^2 + y^2 = R^2$$

$$3. \text{ Вычислить: } \int_l \frac{dx}{y^2} + x^2 dy, \text{ если } l: y = \frac{1}{x} \text{ от точки } A(1;1) \text{ до точки } B(4;1/4)..$$

$$4. \text{ Вычислить по формуле Грина: } \int_C x^3 dx + xy dy, \text{ если } C: x^2 + y^2 = R^2$$

$$5. \text{ Вычислить: } \int_{(1;2)}^{(3;4)} \frac{y}{x} dx + (y + \ln x) dy$$

Вариант 3

$$1. \text{ Вычислить: } \int_l x^2 dx + \frac{dy}{y^2}, \quad l: y = \frac{1}{x} \text{ от точки } A(1;1) \text{ до точки } B(5;1/5)$$

2. Вычислить по формуле Грина: $\int_C (x + 2y^3)dx + (3y^2 - y)dy$, если $C: x^2 + y^2 = 1$
3. Вычислить: $\int_l \cos^3 x dx + y dy$, если $l: y = \sin x$ от точки $A(0;0)$ до точки $B\left(\frac{\pi}{2}; 1\right)$.
4. Вычислить по формуле Грина: $\int_C (x + 2x^2)dx - (3x^3 + y)dy$, если $C: x^2 + y^2 = 4$
5. Вычислить: $\int_{(2;3)}^{(3;4)} (6xy^2 + 2x^3)dx + (6x^2y + 3y^2)dy$

3 СЕМЕСТР

Раздел 8. Примеры вопросов к контрольной работе № 7. Контрольная работа содержит 5 вопросов по 4 балла за вопрос.

Вариант № 1

- 1) $(\sqrt{xy} - x)dy + ydx = 0, y(1) = 1$
- 2) $y' - y \operatorname{tg} x = \frac{1}{\cos^3 x}$
- 3) $(e^x \sin y + x)dx + (e^x \cos y + y)dy = 0$
- 4) $2x + 2xy^2 + \sqrt{2 - x^2} y' = 0$
- 5) $(1 - x^2 y)dx + x^2 (y - x)dy = 0$

Вариант № 2

- 1) $y' = \frac{ye^x + y}{x}, y(1) = 0$
- 2) $y' - y \operatorname{tg} x = \frac{1}{\cos x}$
- 3) $\frac{y}{x} dx + (y^3 + \ln x) dy = 0$
- 4) $2x dx - y dy = yx^2 dy - xy^2 dx$
- 5) $(2e^x + y^4) dy - ye^x dx = 0$

Вариант № 3

- 1) $xy' - y + \sqrt{x^2 + y^2} = 0, y(1) = 0$
- 2) $xy' + y - e^x = 0$
- 3) $\frac{3x^2}{\sqrt{y}} dx + \left(\ln y - \frac{x^3}{2\sqrt{y^3}} \right) dy = 0$
- 4) $(1 + e^x) yy' = e^x$
- 5) $(x^2 \cos x - y) dx + x dy = 0$

Вариант № 4

- 1) $y' = \frac{x + y}{x - y}, y(1) = 0$
- 2) $xy'(x - 1) + y = x^2(2x - 1)$
- 3) $(x \cos 2y + 1) dx - x^2 \sin 2y dy = 0$
- 4) $3(x^2 y + y) dy + \sqrt{2 + y^2} dx = 0$
- 5) $(y + \ln x) dx - x dy = 0$

Раздел 9, 10. Примеры вопросов к контрольной работе № 8. Контрольная работа содержит 5 вопросов по 4 балла за вопрос.

Вариант № 1

1. $4y^3 y'' = y^4 - 1; y(0) = \sqrt{2}; y'(0) = \frac{1}{2\sqrt{2}}.$
2. $y'' x \ln x = y'$
3. $y'' - 4y' + 4y = -e^{2x} \sin 6x$
4. $y'' - 2y' + y = e^x \ln x$
5. $\begin{cases} x' = x - 3y, \\ y' = 3x + y. \end{cases}$

Вариант № 2

1. $y'' + 2 \sin y \cos^3 y = 0; y(0) = 0; y'(0) = 1$
2. $y'' - y' = 2x + 3;$
3. $y'' - 2y' + 2y = (6x - 11)e^{-x}$
4. $y'' + 4y = \frac{1}{\cos 2x}$
5. $\begin{cases} x' + x - 8y = 0, \\ y' - x - y = 0. \end{cases}$

Вариант № 3

1. $y'' \cdot y^3 + 49 = 0, y(3) = -7; y'(3) = -1.$
2. $y'' \cdot \operatorname{ctg} 2x + 2y' = 0$
3. $y'' + 2y' = 6e^x (\sin x + \cos x);$
4. $y'' - 2y' + y = 3e^x \sqrt{x-1}.$
5. $\begin{cases} x' = -7x + y, \\ y' = -5y - 2x. \end{cases}$

Вариант № 4

1. $y'' + 8 \sin y \cdot \cos^3 y = 0, y(0) = 0; y'(0) = 2.$
2. $y'' + \frac{2x}{x^2 + 1} y' = 2x$
3. $y'' + 3y' + 2y = (1 - 2x)e^{-x}$
4. $y'' + 16y = \operatorname{ctg} 4x$
5. $\begin{cases} x' = 2y - 3x, \\ y' = y - 2x. \end{cases}$

Раздел 11. Примеры вопросов к контрольной работе № 9. Контрольная работа содержит 5 вопросов по 4 балла за вопрос.

Вариант 1.

Исследовать ряды на сходимость

1.
$$\sum_{n=1}^{\infty} \frac{\sqrt[4]{n^3}}{\sqrt{n^3+3}}.$$

2.
$$\sum_{n=1}^{\infty} \frac{1}{(3n+2) \cdot \ln^2(3n+2)}.$$

Исследовать на абсолютную и условную сходимость

3.
$$\sum_{n=1}^{\infty} (-1)^n \frac{n}{(n+1)(n+2)(n+3)}.$$

4.
$$\sum_{n=1}^{\infty} (-1)^{n+1} \frac{2n+1}{n^2+1}.$$

5. Найти область сходимости степенного ряда:
$$\sum_{n=1}^{\infty} \frac{(x-7)^{2n}}{4^n \cdot \sqrt{n(n+1)}}$$

Вариант 2.

Исследовать ряды на сходимость

1.
$$\sum_{n=1}^{\infty} \frac{4n-3}{\sqrt{2n^3+1}}.$$

2.
$$\sum_{n=1}^{\infty} \frac{10n+1}{(3n+2)!}.$$

Исследовать на абсолютную и условную сходимость

3.
$$\sum_{n=1}^{\infty} (-1)^n \frac{2n+1}{2^n}.$$

4.
$$\sum_{n=2}^{\infty} (-1)^{n+1} \frac{2}{n \ln n}.$$

5. Найти область сходимости степенного ряда
$$\sum_{n=1}^{\infty} \frac{(x+5)^n}{(n+1) \cdot \ln(n+1)}$$

Вариант 3.

Исследовать ряды на сходимость

1.
$$\sum_{n=1}^{\infty} \frac{4n+7}{3n^3+n}.$$

2.
$$\sum_{n=1}^{\infty} \frac{1}{(8n-3) \cdot \sqrt{\ln(8n-3)}}.$$

Исследовать на абсолютную и условную сходимость

3.
$$\sum_{n=1}^{\infty} (-1)^n \frac{3n+2}{5^n}.$$

4.
$$\sum_{n=1}^{\infty} (-1)^n \frac{5n+1}{\sqrt{4n^3+7}}.$$

5. Найти область сходимости степенного ряда
$$\sum_{n=1}^{\infty} \frac{(-1)^n (x-3)^n}{5^n \cdot (n+1)}$$

Вариант 4.

Исследовать ряды на сходимость

1.
$$\sum_{n=1}^{\infty} \frac{4^{n-1}}{5n-2}.$$

2.
$$\sum_{n=1}^{\infty} \frac{\sqrt{\operatorname{arctg}(3n+2)}}{1+(3n+2)^2}.$$

Исследовать на абсолютную и условную сходимость

3.
$$\sum_{n=1}^{\infty} (-1)^n \frac{7n+3}{n(9n+2)}.$$

4.
$$\sum_{n=1}^{\infty} (-1)^n \frac{1}{\ln(n+1)}.$$

5. Найти область сходимости степенного ряда
$$\sum_{n=1}^{\infty} \frac{(x+2)^n}{(4n+1) \cdot 4^n}$$

4 СЕМЕСТР

Раздел 12. Примеры вопросов к контрольной работе № 10. Контрольная работа содержит 5 вопросов по 6 баллов за вопрос.

Вариант 1

- 1) Сколько четырехзначных чисел, делящихся на 5, можно составить из цифр $\{0,1,4,5,9\}$, если каждое число не должно содержать одинаковых цифр?
- 2) В цехе работают 6 мужчин и 4 женщины. По табельным номерам наудачу отобрали 7 человек. Найти вероятность того, что среди отобранных лиц окажутся 3 женщины.
- 3) Три стрелка стреляют по одной мишени. Первый попадает с вероятностью $p_1 = 0,8$, второй – $p_2 = 0,7$, третий – $p_3 = 0,6$. Найти вероятность того, что при одном залпе в мишень попадет хотя бы один стрелок.
- 4) В первой коробке находится 20 батареек для фонарика, из них 18 годных к употреблению. Во второй коробке – 10 батареек, из них – 9 годных. Из второй коробки наудачу взяли 2 батарейки и переложили в первую. Найти вероятность того, что батарейка, наудачу извлеченная из первой коробки, будет годной.
- 5) Вероятность попадания мячом в корзину для данного баскетболиста равна 0,8. Игрок делает три броска. Какова вероятность того, что все три раза он попал?

Вариант 2

- 1) Игральная кость подбрасывается один раз. Найти вероятность того, что число выпавших очков кратно трем.
- 2) Из водоема, в котором находится 10 рыб, вылавливают 6 рыб, помечают и выпускают их обратно. Найти вероятность того, что второй улов того же объема содержит 4 меченые рыбы.
- 3) В урне 12 шаров, из которых 7 белых. Наудачу вытаскивается один шар, а затем возвращается обратно в урну. Найти вероятность хотя бы одного извлечения белого шара, если шар извлекали дважды.
- 4) В пирамиде установлены 15 винтовок, 10 из них снабжены оптическим прицелом. При стрельбе из винтовки с оптическим прицелом вероятность поражения мишени – 0,9, а при стрельбе из обычной винтовки – 0,7. Какова вероятность того, что стрелок поразил мишень из наудачу взятой винтовки? Найти также вероятность того, что мишень поражена из винтовки с оптическим прицелом.
- 5) Вероятность появления события в каждом из 3000 независимых испытаний равна 0,75. Найти вероятность того, что событие появится не менее 1480 раз.

Раздел 12. Примеры вопросов к контрольной работе № 11. Контрольная работа содержит 5 вопросов по 6 баллов за вопрос.

Вариант 1

- 1) Случайная величина ξ имеет ряд распределения:

ξ	-4	-2	0	1	2
p	0,1	0,2	0,3	0,3	0,1

Найти математическое ожидание $M[\xi]$, дисперсию $D[\xi]$, функцию распределения $F(x)$.

- 2) В ящике 7 белых шаров и 3 черных. Наудачу берут 2 шара. Случайная величина ξ – число черных шаров среди взятых. Построить вероятностный ряд для ξ . Найти ее $M[\xi]$ и $D[\xi]$.

- 3) Плотность распределения вероятностей случайной величины ξ имеет вид:

$$f(x) = \begin{cases} 2(x - 1), & x \in [1; 2] \\ 0, & x \notin [1; 2] \end{cases}$$

Найти: функцию распределения вероятностей $F(x)$ и ее график, $M[\xi]$, $D[\xi]$, $P(1,5 < \xi < 3)$.

- 4) Случайная величина ξ распределена равномерно на $[1; 7]$. Написать $f(x)$ и $F(x)$. Найти $M[\xi]$ и $D[\xi]$. Вычислить $P(0 \leq \xi \leq 4)$.

- 5) Случайная величина ξ распределена нормально с математическим ожиданием $M[\xi] = 0$ и дисперсией $D[\xi] = 3$. Написать функцию плотности распределения вероятностей $f(x)$ и вычислить $P(-1 \leq \xi \leq 3)$.

Вариант 2

- 1) Случайная величина ξ имеет ряд распределения:

ξ	1	3	4	6	7
-------	---	---	---	---	---

p	0,1	0,1	0,3	0,4	0,1
-----	-----	-----	-----	-----	-----

Найти математическое ожидание $M[\xi]$, дисперсию $D[\xi]$, функцию распределения $F(x)$

2) В ящике 6 белых шаров и 4 черных. Наудачу берут 2 шара. Случайная величина ξ – число черных шаров среди взятых. Построить вероятностный ряд для ξ . Найти ее $M[\xi]$ и $D[\xi]$.

3) Плотность распределения вероятностей случайной величины ξ имеет вид:

$$f(x) = \begin{cases} 2 - \frac{x}{2}, & x \in [2; 4] \\ 0, & x \notin [2; 4] \end{cases}$$

Найти: функцию распределения вероятностей $F(x)$ и ее график, $M[\xi]$, $D[\xi]$, $P(3 < \xi < 5)$.

4) Случайная величина ξ распределена нормально с математическим ожиданием $M[\xi] = 0$ и дисперсией $D[\xi] = 4$. Написать функцию плотности распределения вероятностей $f(x)$ и вычислить $P(-2 \leq \xi \leq 4)$

5) Случайная величина ξ распределена равномерно на $[2; 10]$. Написать $f(x)$ и $F(x)$. Найти $M[\xi]$ и $D[\xi]$. Вычислить $P(1 \leq \xi \leq 5)$.

Раздел 13. Примеры вопросов к контрольной работе № 12. Контрольная работа содержит 4 вопроса по 10 баллов за вопрос.

Вариант 1

1. По заданной выборке

45	46	58	59	47	55	58	46	45
38	40	41	62	43	61	40	42	50
58	41	51	44	47	47	47		

- 1) составить вариационный ряд;
- 2) вычислить относительные частоты;
- 3) построить полигон относительных частот;
- 4) составить эмпирическую функцию распределения;
- 5) построить график эмпирической функции распределения;
- 6) найти оценки математического ожидания, дисперсии и среднеквадратического отклонения ($\bar{x}_e, D_e, \sigma = \sqrt{D_e}, S^2, S = \sqrt{S^2}$).

2. По заданной выборке

1,0	1,1	1,3	0,9	1,2	1,1	0,8	1,0	1,2
-----	-----	-----	-----	-----	-----	-----	-----	-----

- 1) составить вариационный ряд;
- 2) построить доверительные интервалы при $\gamma = 0,95$ для
 - а) математического ожидания при известной дисперсии $\sigma = S$;
 - б) математического ожидания при неизвестной дисперсии;
 - в) среднеквадратического отклонения.

3. По двум независимым выборкам, объемы которых $n = 12$ и $m = 16$, извлеченным из нормальных генеральных совокупностей X и Y с неизвестными дисперсиями, найдены

исправленные дисперсии: $s_X^2 = 9,52$ и $s_Y^2 = 4,1$. При уровне значимости $0,05$ проверить гипотезу $H_0 : D[X] = D[Y]$ при конкурирующей гипотезе $H_1 : D[X] > D[Y]$.

4. Средняя производительность машины составляет 200 единиц/час, с $\sigma = \sqrt{D[\xi]} \sigma = 20$ единиц/час. Предложено усовершенствование машины. Произведено 9 опытов на усовершенствованных образцах, средняя производительность составила 215 единиц/час. С уровнем значимости $\alpha = 0,01$ проверьте, значимо ли повышение производительности.

Вариант 2

1. По заданной выборке

7	4	9	13	9	9	13	9	11
11	11	5	12	9	10	15	14	10
10	12	8	10	11	10	4		

- 1) составить вариационный ряд;
- 2) вычислить относительные частоты;
- 3) построить полигон относительных частот;
- 4) составить эмпирическую функцию распределения;
- 5) построить график эмпирической функции распределения;
- 6) найти оценки математического ожидания, дисперсии и среднеквадратичного отклонения ($\bar{x}_e, D_e, \sigma = \sqrt{D_e}, S^2, S = \sqrt{S^2}$).

2. По заданной выборке

2,0	2,1	2,5	1,9	2,3	2,4	2,2	2,3
-----	-----	-----	-----	-----	-----	-----	-----

- 1) составить вариационный ряд;
- 2) построить доверительные интервалы при $\gamma = 0,95$ для
 - а) математического ожидания при известной дисперсии $\sigma = S$;
 - б) математического ожидания при неизвестной дисперсии;
 - в) среднеквадратичного отклонения.

3. Автомат, работающий со стандартным отклонением $\sigma = 1$ г, фасует чай в пачки со средним весом $a = 100$ г. В случайной выборке объемом $n = 25$ пачек средний вес $\bar{X} = 101,5$ г. Надо ли отрегулировать автомат? Доверительная вероятность $\gamma = 0,95$.

4. Средняя производительность машины составляет 200 единиц/час, с $\sigma = \sqrt{D[\xi]} = 18$ единиц/час. Предложено усовершенствование машины. Произведено 10 опытов на усовершенствованных образцах, средняя производительность составила 200 единиц/час. С уровнем значимости $\alpha = 0,01$ проверьте, значимо ли повышение производительности.

8.2. Вопросы для итогового контроля освоения дисциплины

(1 семестр – зачет с оценкой, 2 семестр – экзамен, 3 семестр – экзамен, 4 семестр – зачет)

8.2.1. Примеры контрольных вопросов для итогового контроля освоения дисциплины (1 семестр – зачет с оценкой)

Билет для зачета с оценкой включает контрольные вопросы по разделам 1-4 рабочей программы дисциплины и содержит 8 вопросов. 1 вопрос – 5 баллов, 2 вопрос – 5 баллов, 3 вопрос – 5 баллов, 4 вопрос – 5 баллов, 5 вопрос – 5 баллов, 6 вопрос – 5 баллов, 7 вопрос – 5 баллов, 8 вопрос – 5 баллов.

1. Векторы: координаты, проекция вектора на ось, направляющие косинусы.

2. Линейные операции над векторами.
3. Скалярное и Векторное произведение двух векторов, их свойства.
4. Смешанное произведение трех векторов и его свойства.
5. Прямая на плоскости. Различные виды уравнения прямой на плоскости.
6. Кривые второго порядка.
7. Уравнение плоскости.
8. Уравнение прямой в пространстве.
9. Комплексные числа, действия с комплексными числами.
10. Многочлены. Основная теорема алгебры. Разложение многочлена на множители.
11. Рациональные дроби. Разложение рациональной дроби на сумму простейших дробей.
12. Матрицы, операции над матрицами.
13. Элементарные преобразования строк матрицы.
14. Приведение матрицы к ступенчатому виду и виду Гаусса.
15. Ранг матрицы. Ранг системы векторов.
16. Определитель квадратной матрицы, его свойства, методы вычисления.
17. Обратная матрица: свойства, способы построения.
18. Совместность и определенность системы линейных алгебраических уравнений. Теорема Кронекера-Капелли.
19. Решение систем линейных алгебраических уравнений с помощью обратной матрицы.
20. Решение систем линейных алгебраических уравнений с помощью правила Крамера.
21. Решение систем линейных алгебраических уравнений методом Гаусса.
22. Линейная однородная система алгебраических уравнений, ее фундаментальная система решений. Связь решений линейных однородных и неоднородных систем.
23. Собственные значения, собственные векторы матрицы.
24. Присоединенные векторы матрицы.
25. Последовательность. Предел числовой последовательности. Функция. Способы задания функции.
26. Предел функции в точке. Односторонние пределы. Предел функции на бесконечности.
27. Непрерывность функции. Точки разрыва функции и их классификация.
28. Производная функции: определение, геометрический смысл.
29. Правила вычисления производной.
30. Производная сложной функции.
31. Производные высших порядков.
32. Дифференцируемость функции. Теоремы о связи дифференцируемости с непрерывностью и с существованием производной.
33. Дифференциал функции и его геометрический смысл. Инвариантность формы первого дифференциала.
34. Раскрытие неопределенностей (правило Лопиталя).
35. Исследование функции: область определения, четность (нечетность), точки пересечения с координатными осями, промежутки знакопостоянства, непрерывность, точки разрыва.
36. Асимптоты графика функции.
37. Достаточные условия монотонности функции.
38. Достаточные условия экстремумов функции.
39. Достаточные условия выпуклости, вогнутости, точки перегиба графика функции.

40. Общая схема исследования функции и построение графика.
41. Первообразная. Неопределенный интеграл. Теорема об общем виде первообразных.
42. Основные свойства неопределенного интеграла.
43. Таблица основных интегралов.
44. Методы интегрирования: табличный, разложения.
45. Интегрирование подведением под знак дифференциала.
46. Интегрирование с помощью замены переменной.
47. Определенный интеграл: определение, свойства.
48. Формула Ньютона - Лейбница.
49. Вычисление определенного интеграла с помощью замены переменной.
50. Некоторые приложения определенного интеграла.
51. Интегралы с бесконечными пределами: определения, свойства.

8.2.2. Примеры контрольных вопросов для итогового контроля освоения дисциплины (2 семестр – экзамен)

Экзаменационный билет включает контрольные вопросы по разделам 5-7 рабочей программы дисциплины и содержит 8 вопросов. 1 вопрос – 5 баллов, 2 вопрос – 5 баллов, 3 вопрос – 5 баллов, 4 вопрос – 5 баллов, 5 вопрос – 5 баллов, 6 вопрос – 5 баллов, 7 вопрос – 5 баллов, 8 вопрос – 5 баллов.

1. Функции нескольких переменных: область определения, линии уровня, геометрическая интерпретация.
2. Предел функции в точке, частные производные первого и второго порядков функции нескольких переменных.
3. Частные производные первого порядка.
4. Частные производные второго порядка.
5. Полный дифференциал (для функции двух переменных).
6. Производная сложной функции.
7. Производная функции по направлению.
8. Градиент функции и его свойства.
9. Экстремумы функции двух переменных: необходимое и достаточное условия экстремума.
10. Условный экстремум (метод множителей Лагранжа).
11. Наибольшее и наименьшее значения функции в замкнутой области.

8.2.3. Примеры контрольных вопросов для итогового контроля освоения дисциплины (3 семестр – экзамен)

Экзаменационный билет включает контрольные вопросы по разделам 8-11 рабочей программы дисциплины и содержит 8 вопросов. 1 вопрос – 5 баллов, 2 вопрос – 5 баллов, 3 вопрос – 5 баллов, 4 вопрос – 5 баллов, 5 вопрос – 5 баллов, 6 вопрос – 5 баллов, 7 вопрос – 5 баллов, 8 вопрос – 5 баллов.

1. Дифференциальные уравнения: определения, порядок, решение, общее решение.
2. Примеры задач, приводящих к дифференциальным уравнениям.
3. Дифференциальные уравнения первого порядка с разделяющимися переменными.

4. Однородные дифференциальные уравнения первого порядка.
5. Линейные дифференциальные уравнения первого порядка.
6. Линейные дифференциальные уравнения второго порядка с переменными коэффициентами: свойства решений, структура общего решения.
7. Линейные однородные дифференциальные уравнения второго порядка с постоянными коэффициентами (метод Эйлера).
8. Линейные неоднородные дифференциальные уравнения второго порядка с постоянными коэффициентами (метод вариации).
9. Линейные неоднородные дифференциальные уравнения второго порядка с постоянными коэффициентами. Метод подбора в случае правой части вида квазимногочлена.
10. Основные уравнения математической физики.
11. Числовые ряды: основные понятия, свойства сходящихся рядов.
12. Необходимый признак сходимости.
13. Гармонический ряд. Ряды Дирихле.
14. Признаки сравнения рядов с положительными членами.
15. Признак Даламбера.
16. Интегральный и радикальный признаки Коши.
17. Знакопередающиеся ряды: признак Лейбница.
18. Знакопеременные ряды: абсолютная и условная сходимости.
19. Признак абсолютной сходимости.
20. Свойства абсолютно и условно сходящихся рядов.
21. Степенные ряды: радиус, интервал, область сходимости.
22. Свойства степенных рядов.
23. Ряды Тейлора и Маклорена: свойства, основные разложения.
24. Разложение функции в ряд Маклорена с помощью основных разложений.
25. Ряды Фурье: определение, свойства.
26. Разложение периодической функции в ряд Фурье.
27. Разложение непериодической функции в ряд Фурье.

8.2.4. Примеры контрольных вопросов для итогового контроля освоения дисциплины (4 семестр – зачет)

Итоговый контроль по дисциплине не предусмотрен.

Фонд оценочных средств приведен в виде отдельного документа, являющегося неотъемлемой частью основной образовательной программы.

8.3. Структура и примеры билетов для экзамена

1 СЕМЕСТР

Зачет с оценкой по дисциплине «Математика» проводится в 1 семестре и включает контрольные вопросы по разделам 1-4 рабочей программы дисциплины. Билет для зачета с оценкой состоит из 8 вопросов, относящихся к указанным разделам.

«Утверждаю» Зав. Кафедрой высшей математики _____ Рудаковская Е.Г. «__» _____ 20__ г.	Министерство науки и высшего образования РФ
	Российский химико-технологический университет имени Д. И. Менделеева
	Кафедра высшей математики
	22.03.01 Материаловедение и технологии материалов
	Математика

БИЛЕТ № 1

1. Теорема о свойствах интеграла с переменным верхним пределом.
2. Свойства пределов, связанные с неравенствами.
3. Вычислить $\lim_{x \rightarrow 0} (1-x)^{7/x}$
4. $y = \operatorname{arccotg} \ln x \cdot \operatorname{ctg} 5^x$, $y' - ?$
5. Найти интервалы возрастания и убывания функции $y = 2x^3 - 21x^2 - 48x + 8$
6. Найти $\int \frac{(x+2)dx}{(x-1)(x+8)}$
7. Вычислить $\int_{-2}^0 (x^2 + 2)e^{x/2} dx$
8. Вычислить $\int_{\pi}^{2\pi} \frac{1 - \cos x}{(x - \sin x)^2} dx$

«Утверждаю» Зав. Кафедрой высшей математики _____ Рудаковская Е.Г. «__» _____ 20__ г.	Министерство науки и высшего образования РФ
	Российский химико-технологический университет имени Д. И. Менделеева
	Кафедра высшей математики
	22.03.01 Материаловедение и технологии материалов
	Математика

БИЛЕТ № 2

1. Необходимое и достаточное условие существования асимптот функции (с доказательством).
2. Приложение определенных интегралов.
3. Вычислить: $\lim_{x \rightarrow 0} \frac{\operatorname{tg} x}{2x}$
4. $y = \log_3(5x^2 - 3)$, $y' - ?$
5. Найти интервалы выпуклости и вогнутости функции $y = 3x^3 - 5x^2 + 2$
6. Найти: $\int \frac{x}{x^2 + 9} dx$
7. Найти: $\int \operatorname{ctg} x dx$
8. Вычислить площадь фигуры, ограниченной линиями: $S - ?$, $y = x^3$, $x = 1$, $y = 0$

2 СЕМЕСТР

Экзамен по дисциплине «Математика» проводится во 2 семестре и включает контрольные вопросы по разделам 5-7 рабочей программы дисциплины. Билет для экзамена состоит из 8 вопросов, относящихся к указанным разделам.

<p>«Утверждаю» Зав. Кафедрой высшей математики</p> <p style="text-align: right;">_____ Рудаковская Е.Г.</p> <p style="text-align: right;">«__» _____ 20__ г.</p>	Министерство науки и высшего образования РФ
	Российский химико-технологический университет имени Д. И. Менделеева
	Кафедра высшей математики
	22.03.01 Материаловедение и технологии материалов
	Математика
БИЛЕТ № 1	
<p>1. Теорема о производной сложной функции нескольких переменных (с док-вом).</p> <p>2. Формула для вычисления площади области $D: a \leq x \leq b, y_1(x) \leq y \leq y_2(x)$</p> <p>3. Найти $\frac{\partial z(A)}{\partial \vec{l}}$, если $z = (2x - 1)y^2 + \frac{y}{x}$, $\vec{l} = (3; 4)$, $A(1; 2)$</p> <p>4. Найти $\overline{grad}z(M)$, если $z = y^3 \sin 2x$, $M\left(\frac{\pi}{4}; 2\right)$</p> <p>5. Изменить порядок интегрирования: $\int_{-1}^0 dx \int_{-2x}^2 f(x; y) dy$</p> <p>6. Вычислить интеграл: $\iint_D (2-x) dx dy$, $D: y+x=2, y=x, x=2$.</p> <p>7. Вычислить работу силы $\vec{F} = (2y-x)\vec{i} + (2y+x)\vec{j}$ при перемещении точки по прямой от точки $A(0; 3)$ до точки $B(1; 5)$.</p> <p>8. Вычислить интеграл по формуле Грина: $\int_C (5x + 2xy) dx + (4y - 2x^2) dy$, $C: x=0, y=1, y=x$.</p>	

<p>«Утверждаю» Зав. Кафедрой высшей математики</p> <p style="text-align: right;">_____ Рудаковская Е.Г.</p> <p style="text-align: right;">«__» _____ 20__ г.</p>	Министерство науки и высшего образования РФ
	Российский химико-технологический университет имени Д. И. Менделеева
	Кафедра высшей математики
	22.03.01 Материаловедение и технологии материалов
	Математика
БИЛЕТ № 2	
<p>1. Теорема о среднем значении для двойного интеграла (с доказательством).</p> <p>2. Дифференциал второго порядка функции $z = f(x, y)$.</p> <p>3. Найти полную производную $\frac{dz}{dt}$, если $z = \ln(e^{2t} + 4\sqrt{x} - \sin y)$ и $x = tgt$, $y = ctgt$.</p> <p>4. Найти $\frac{\partial z(A)}{\partial \vec{l}}$, если $z = (2x - 1)y^2 + \frac{y}{1+x}$, $\vec{l} = (3; 4)$, $A(1; 2)$</p>	

5. Изменить порядок интегрирования: $\int_0^1 dx \int_0^x f(x; y) dy + \int_1^2 dx \int_0^{2-x} f(x; y) dy$
6. Вычислить интеграл: $\iint_D (x+1) dx dy, D: y+x=2, y=x, x=2$.
7. Вычислить работу силы $\vec{F} = (3y-2x)\vec{i} + (x+2y)\vec{j}$ при перемещении точки вдоль дуги параболы $y = 5x - 2x^2 + 1$ от точки А(0;1) до точки В(1;4).
8. Вычислить: $\int_{A(1;0)}^{B(3;2)} (6x-2y)dx + (3y-2x)dy$.

3 СЕМЕСТР

Экзамен по дисциплине «Математика» проводится в 3 семестре и включает контрольные вопросы по разделам 8-11 рабочей программы дисциплины. Билет для экзамена состоит из 8 вопросов, относящихся к указанным разделам.

<p>«Утверждаю» Зав. Кафедрой высшей математики</p> <p>_____ Рудаковская Е.Г. «__» _____ 20__ г.</p>	<p>Министерство науки и высшего образования РФ</p>
	<p>Российский химико-технологический университет имени Д. И. Менделеева</p>
	<p>Кафедра высшей математики</p>
	<p>22.03.01 Материаловедение и технологии материалов</p>
	<p>Математика</p>
<p>БИЛЕТ № 1</p>	
<p>1. Построение общего решения ЛОДУ II-го порядка с постоянными коэффициентами в случае кратных корней характеристического уравнения (случай $D=0$) (с доказательством).</p>	
<p>2. Сформулировать теорему существования и единственности решения ДУ I-го порядка.</p>	
<p>3. Определение суммы и сходимости числового ряда. Перечислить свойства сходящихся рядов.</p>	
<p>4. Решить дифференциальное уравнение: $(\cos y + y \cdot \sin x)dx + (2y - x \cdot \sin y - \cos x)dy = 0$ </p>	
<p>5. Решить задачу Коши: $y'' \cdot \cos x = 2y' \cdot \sin x, y(0) = -1; y'(0) = 1$</p>	
<p>6. Решить дифференциальное уравнение: $5y'' - y' = 5 - 2x$</p>	
<p>7. Исследовать знакочередующийся ряд на абсолютную и условную сходимость: $\sum_{n=1}^{\infty} \frac{(-1)^{n+1}}{4^n + 1}$ </p>	
<p>8. Найти область сходимости степенного ряда: $\sum_{n=1}^{\infty} \frac{(x+1)^n}{\sqrt[3]{2n+1}}$</p>	

«Утверждаю»	Министерство науки и высшего образования РФ
-------------	--

Зав. Кафедрой высшей математики _____ Рудаковская Е.Г. «__» _____ 20__ г.	Российский химико-технологический университет имени Д. И. Менделеева
	Кафедра высшей математики
	22.03.01 Материаловедение и технологии материалов
	Математика
БИЛЕТ № 2	
1. Знакопередающиеся ряды. Доказать признак Лейбница.	
2. ДУ основные понятия: порядок, частное решение, общее решение, общий интеграл, задача Коши.	
3. ДУ в полных дифференциалах. Формулировка аналитического признака полного дифференциала.	
4. Решить дифференциальное уравнение: $xy' - y = x \cdot \operatorname{tg} \frac{y}{x}$	
5. Решить задачу Коши: $y'' \cdot y^3 + 1 = 0$, $y(0) = 1$, $y'(0) = 1$	
6. Решить дифференциальное уравнение: $y'' - 2y' + y = 2x(1 - x)$	
7. Исследовать числовой ряд на сходимость: $\sum_{n=1}^{\infty} \frac{n+1}{7+3n}$	
8. Найти область сходимости степенного ряда:	
$\sum_{n=1}^{\infty} \frac{(-1)^{n+1} \cdot (x-2)^n}{\sqrt{n+11}}$	

9. УЧЕБНО-МЕТОДИЧЕСКОЕ ОБЕСПЕЧЕНИЕ ДИСЦИПЛИНЫ.

9.1. Рекомендуемая литература.

А) Основная литература:

1. «Сборник задач по высшей математике» (часть 1), Письменный Д.Т., Лунгу К.Н. –М., изд. «Айрис», 2010 г. – 576 с.: ил. – (Высшее образование).
2. «Сборник задач по высшей математике» (часть 2), Письменный Д.Т., Лунгу К.Н. –М., изд. «Айрис», 2010 г. – 592 с.: ил. – (Высшее образование).
3. «Конспект лекций по высшей математике», Письменный Д.Т. –М., изд. «Айрис», 2010 г. – 608 с.: ил. – (Высшее образование).
4. Салимов Р.В. Математика для студентов строительных и технических специальностей: уч. пособие, Лань, 2018, 364 с.
5. Теория вероятностей и математическая статистика. [Электронный ресурс]: учебник для прикладного бакалавриата: Электронная копия / В. Е. Гмурман. - 12-е изд. - М.: Юрайт, 2014. - 1 эл. опт. диск (CD-ROM).
6. Фролов А.Н. Краткий курс ТВ и МС, уч. пособие, Лань, 2017, 304 с.

Б) Дополнительная литература:

1. Элементы алгебры: учебное пособие / А. Н. Шайкин. - М.: РХТУ им. Д.И. Менделеева, 2014. - 119 с.: ил.

2. Дифференциальное и интегральное исчисление функции одной переменной. Рудаковская Е.Г., Рушайло М.Ф., Меладзе М.А., Гордеева Е.Л., Осипчик В.В. / Учебное пособие под ред. Рудаковской Е.Г., Рушайло М.Ф.: –М.: РХТУ им.Д.И.Менделеева, 2012. –108 с.
3. Дифференциальное и интегральное исчисление функции одной переменной (примеры и задачи). Рудаковская Е.Г., Аверина О.В., Воронов С.М., Старшова Т.Н., Хлынова Т.В., Ригер Т.В. /Учебное пособие под ред. Рудаковской Е.Г., –М.: РХТУ им.Д.И.Менделеева, 2013. –132 с.
4. Дифференциальное и интегральное исчисление функции многих переменных (теория и практика): учебное пособие / Е. Г. Рудаковская, Рушайло М.Ф., Шайкин А.Н., Меладзе М.А., Арсанукаев З.З., Воронов С.М. - М.: РХТУ им. Д.И. Менделеева, 2016. –120 с.
5. Обыкновенные дифференциальные уравнения: конспект лекций по высшей математике: учебное пособие / сост.: Е. М. Четчина, В. М. Азриэль, Е. Ю. Напеденина. - М.: РХТУ им. Д.И. Менделеева, 2012. – 64 с.
6. Обыкновенные дифференциальные уравнения и системы (примеры и задачи). Рудаковская Е.Г. Рушайло М.Ф., Хлынова Т.В., Ригер Т.В., Казанчян М.С., Ситин А.Г. /Учебное пособие под ред. Рудаковской Е.Г., Рушайло М.Ф., –М.: РХТУ им.Д.И.Менделеева, 2013. –116 с.
7. Ряды. Теория и практика. Рудаковская Е.Г., Арсанукаев З.З., Меладзе М.А., Напеденин Ю.Т. /Учебное пособие. –М.: РХТУ им. Д.И.Менделеева, 2011. –72 с.
8. Дифференциальное и интегральное исчисление функции многих переменных. Рудаковская Е.Г., РушайлоМ.Ф., Напеденина Е.Ю., Меладзе М.А, Хлынова Т.В. /Учебное пособие под ред. Рудаковской Е.Г., Рушайло М.Ф.: –М.: РХТУ им.Д.И.Менделеева, 2012. –92 с.
9. Дифференциальное и интегральное исчисление функции многих переменных (примеры и задачи). Рудаковская Е.Г., Меладзе М.А, Хлынова Т.В., Шайкин А.Н., Ригер Т.В., /Учебное пособие под ред. Рудаковской Е.Г., Шайкина А.Н.: –М.: РХТУ им.Д.И.Менделеева, 2012. –108 с.
10. Руководство к решению задач по теории вероятностей и математической статистике. [Электронный ресурс]: учебное пособие для прикладного бакалавриата: Электронная копия / В. Е. Гмурман. - 11-е изд. - М.: Юрайт, 2014. - 1 эл. опт. диск (CD-ROM).
11. Теория вероятностей и математическая статистика. Рудаковская Е.Г., РушайлоМ.Ф., Старшова Т.Н., Аверина О.В., Гордеева Е.Л., Изотова С.А. /Учебное пособие под ред. Рушайло М.Ф., Рудаковской Е.Г., –М.: РХТУ им.Д.И.Менделеева, 2012. –136 с.
12. Сборник расчетных работ по высшей математике. Том I. Дифференциальное и интегральное исчисление функции одной и нескольких переменных. Элементы алгебры. Рудаковская Е.Г., Рушайло М.Ф., Осипчик В.В., Старшова Т.Н., Ригер Т.Ф., Меладзе М.А., Бурухина Т.Ф., Шайкин А.Н., Иншакова К.А. /Учебное пособие в 3-х томах под ред. Рудаковской Е.Г.: –М.: РХТУ им.Д.И.Менделеева, 2016. –148 с.
13. Сборник расчетных работ по высшей математике. Том II. Обыкновенные дифференциальные уравнения и системы. Рудаковская Е.Г., Рушайло М.Ф., Осипчик В.В., Аверина О.А., Четчина Е.И., Напеденина Е.Ю., Напеденин Ю.Т., Иншакова К.А. /Учебное пособие в 3-х томах под ред. Рудаковской Е.Г.: –М.: РХТУ им.Д.И.Менделеева, 2016. –120 с.
14. Сборник расчетных работ по высшей математике. Том III. Теория вероятностей и математическая статистика. Рудаковская Е.Г., Напеденина Е.Ю., Осипчик В.В., Напеденин Ю.Т., Орлова В.Л., Шайкин А.Н., Иншакова К.А. /Учебное пособие в 3-х томах под ред. Рудаковской Е.Г.: –М.: РХТУ им.Д.И.Менделеева, 2017. –124 с.

9.2. Рекомендуемые источники научно-технической информации.

- Раздаточный иллюстративный материал к лекциям.

- Презентации к лекциям
- Методические рекомендации
- Комплекс обучающих программ.

Ресурсы информационно-телекоммуникационной сети Интернет:
<http://kvm.muctr.ru/> – сайт кафедры высшей математики.

9.3. Средства обеспечения освоения дисциплины

Для реализации рабочей программы подготовлены следующие средства обеспечения освоения дисциплины:

- компьютерные презентации интерактивных лекций – <https://moodle.muctr.ru/>, (общее число слайдов – 1280);
- банк тестовых заданий для текущего контроля освоения дисциплины (50 вариантов на каждую контрольную точку, всего 12 контрольных работ, общее число вариантов – 600);
- банк тестовых заданий для итогового контроля освоения дисциплины (50 билетов для итогового контроля, всего 3 итоговые аттестации, общее число билетов – 150).

10. ПЕРЕЧЕНЬ ИНФОРМАЦИОННЫХ ТЕХНОЛОГИЙ, ИСПОЛЬЗУЕМЫХ В ОБРАЗОВАТЕЛЬНОМ ПРОЦЕССЕ

Информационную поддержку изучения дисциплины осуществляет Информационно-библиотечный центр (ИБЦ) РХТУ им. Д.И. Менделеева, который обеспечивает обучающихся основной учебной, учебно-методической и научной литературой, необходимой для организации образовательного процесса по дисциплине. Общий объем многоотраслевого фонда ИБЦ на 01.01.2022 составляет 1 719 785 экз..

Фонд ИБЦ располагает учебной, учебно-методической и научно-технической литературой в форме печатных и электронных изданий, а также включает официальные, справочно-библиографические, специализированные отечественные и зарубежные периодические и информационные издания. ИБЦ обеспечивает доступ к профессиональным базам данных, информационным, справочным и поисковым системам.

Каждый обучающийся обеспечен свободным доступом из любой точки, в которой имеется доступ к сети Интернет и к электронно-библиотечной системе (ЭБС) Университета, которая содержит различные издания по основным изучаемым дисциплинам и сформирована по согласованию с правообладателями учебной и учебно-методической литературы.

Для более полного и оперативного справочно-библиографического и информационного обслуживания в ИБЦ реализована технология Электронной доставки документов.

Полный перечень электронных информационных ресурсов, используемых в процессе обучения, представлен в основной образовательной программе

11. МАТЕРИАЛЬНО-ТЕХНИЧЕСКОЕ ОБЕСПЕЧЕНИЕ ДИСЦИПЛИНЫ.

В соответствии с учебным планом занятия по дисциплине «Математика» проводятся в форме лекций, практических занятий и самостоятельной работы обучающегося.

11.1. Оборудование, необходимое в образовательном процессе:

Учебные аудитории для проведения лекционных и практических занятий, оборудованные традиционными учебными досками и учебной мебелью; библиотека,

имеющая рабочие компьютерные места для студентов, оснащенные компьютерами с доступом к базам данных и выходом в Интернет.

11.2. Учебно-наглядные пособия:

Учебно-методические пособия, разработанные на кафедре высшей математики, выложены на сайте кафедры <http://kvm.muotr.ru> и на сайте библиотеки РХТУ имени Д.И.Менделеева <https://lib.muotr.ru>.

11.3. Компьютеры, информационно-телекоммуникационные сети, аппаратно-программные и аудиовизуальные средства:

Персональные компьютеры, принтеры, сканер и копировальный аппарат используются для подготовки раздаточных материалов.

11.4. Печатные и электронные образовательные и информационные ресурсы:

Информационно-методические материалы: учебные пособия по дисциплине; раздаточный материал к разделам лекционного курса; раздаточный материал к практическим занятиям по дисциплине, комплекты контрольных и экзаменационных билетов.

Учебно-методические разработки в электронном виде; справочные материалы в печатном и электронном виде.

11.5. Перечень лицензионного программного обеспечения:

№ п.п.	Наименование программного продукта	Реквизиты договора поставки	Срок окончания действия лицензии
1.	WINDOWS 8.1 Professional Get Genuine	Контракт № 62-64ЭА/2013 от 02.12.2013	бессрочно
2.	Microsoft Office Standard 2013	Контракт № 62-64ЭА/2013 от 02.12.2013	бессрочная
3.	WINHOME 10 Russian OLV NL Each AcademicEdition	Контракт № 28-35ЭА/2020 от 26.05.2020	бессрочно
4.	Microsoft Office Professional Plus 2019 В составе: <ul style="list-style-type: none">• Word• Excel• Power Point• Outlook• OneNote• Access• Publisher• InfoPath	Контракт № 28-35ЭА/2020 от 26.05.2020	12 месяцев (ежегодное продление подписки с правом перехода на обновлённую версию продукта)
5.	Kaspersky Endpoint Security для бизнеса – Стандартный Russian Edition.	Контракт № 90-133ЭА/2021 от 07.09.2021	12 месяцев (ежегодное продление подписки с правом перехода на обновлённую версию продукта)

12. ТРЕБОВАНИЯ К ОЦЕНКЕ КАЧЕСТВА ОСВОЕНИЯ ПРОГРАММЫ

Формы и методы контроля и оценки результатов освоения разделов

Наименование разделов	Основные показатели оценки	Формы и методы контроля и оценки
1 семестр		
<p>Раздел 1. Элементы алгебры. Аналитическая геометрия на плоскости.</p>	<p>Знает: основы дифференциального и интегрального исчисления, дифференциальных уравнений, теории вероятностей и математической статистики; математические теории и методы, лежащие в основе построения математических моделей; основы применения математических моделей и методов.</p> <p>Умеет: выбирать математические методы, пригодные для решения конкретной задачи; использовать математические понятия, методы и модели для описания различных процессов; выявлять математические закономерности, лежащие в основе конкретных процессов; использовать основные методы статистической обработки данных; применять математические знания на междисциплинарном уровне.</p> <p>Владеет: основами фундаментальных математических теорий и навыками использования математического аппарата; методами статистической обработки информации.</p>	<p>Оценка за контрольную работу № 1 (1 семестр) Оценка на зачете с оценкой</p>
<p>Раздел 2. Функция одной переменной. Предел функции. Непрерывность функции.</p>	<p>Знает: основы дифференциального и интегрального исчисления, дифференциальных уравнений, теории вероятностей и математической статистики; математические теории и методы, лежащие в основе построения математических моделей; основы применения математических моделей и методов.</p> <p>Умеет: выбирать математические методы, пригодные для решения конкретной задачи; использовать математические понятия, методы и модели для описания различных процессов; выявлять математические закономерности, лежащие в основе конкретных процессов; использовать основные методы статистической обработки данных; применять математические знания на междисциплинарном уровне.</p> <p>Владеет: основами фундаментальных математических теорий и навыками использования</p>	<p>Оценка за контрольную работу № 1 (1 семестр) Оценка на зачете с оценкой</p>

	математического аппарата; методами статистической обработки информации.	
Раздел 3. Дифференциальное исчисление функции одной переменной.	<p>Знает:</p> <p>основы дифференциального и интегрального исчисления, дифференциальных уравнений, теории вероятностей и математической статистики; математические теории и методы, лежащие в основе построения математических моделей; основы применения математических моделей и методов.</p> <p>Умеет:</p> <p>выбирать математические методы, пригодные для решения конкретной задачи; использовать математические понятия, методы и модели для описания различных процессов; выявлять математические закономерности, лежащие в основе конкретных процессов; использовать основные методы статистической обработки данных; применять математические знания на междисциплинарном уровне.</p> <p>Владеет:</p> <p>основами фундаментальных математических теорий и навыками использования математического аппарата; методами статистической обработки информации.</p>	<p>Оценка за контрольную работу № 2 (1 семестр)</p> <p>Оценка на зачете с оценкой</p>
Раздел 4. Интегральное исчисление функции одной переменной.	<p>Знает:</p> <p>основы дифференциального и интегрального исчисления, дифференциальных уравнений, теории вероятностей и математической статистики; математические теории и методы, лежащие в основе построения математических моделей; основы применения математических моделей и методов.</p> <p>Умеет:</p> <p>выбирать математические методы, пригодные для решения конкретной задачи; использовать математические понятия, методы и модели для описания различных процессов; выявлять математические закономерности, лежащие в основе конкретных процессов; использовать основные методы статистической обработки данных; применять математические знания на междисциплинарном уровне.</p> <p>Владеет:</p> <p>основами фундаментальных математических теорий и навыками использования математического аппарата; методами статистической обработки информации.</p>	<p>Оценка за контрольную работу № 3 (1 семестр)</p> <p>Оценка на зачете с оценкой</p>
2 семестр		
Раздел 5. Дифференциальное исчисление	<p>Знает:</p> <p>основы дифференциального и интегрального исчисления,</p>	<p>Оценка за контрольную работу № 4 (2 семестр)</p>

<p>функций нескольких переменных.</p>	<p>дифференциальных уравнений, теории вероятностей и математической статистики; математические теории и методы, лежащие в основе построения математических моделей; основы применения математических моделей и методов.</p> <p>Умеет: выбирать математические методы, пригодные для решения конкретной задачи; использовать математические понятия, методы и модели для описания различных процессов; выявлять математические закономерности, лежащие в основе конкретных процессов; использовать основные методы статистической обработки данных; применять математические знания на междисциплинарном уровне.</p> <p>Владеет: основами фундаментальных математических теорий и навыками использования математического аппарата; методами статистической обработки информации.</p>	<p>Оценка на экзамене</p>
<p>Раздел 6. Кратные интегралы</p>	<p>Знает: основы дифференциального и интегрального исчисления, дифференциальных уравнений, теории вероятностей и математической статистики; математические теории и методы, лежащие в основе построения математических моделей; основы применения математических моделей и методов.</p> <p>Умеет: выбирать математические методы, пригодные для решения конкретной задачи; использовать математические понятия, методы и модели для описания различных процессов; выявлять математические закономерности, лежащие в основе конкретных процессов; использовать основные методы статистической обработки данных; применять математические знания на междисциплинарном уровне.</p> <p>Владеет: основами фундаментальных математических теорий и навыками использования математического аппарата; методами статистической обработки информации.</p>	<p>Оценка за контрольную работу № 5 (2 семестр) Оценка на экзамене</p>
<p>Раздел 7. Криволинейные и поверхностные интегралы.</p>	<p>Знает: основы дифференциального и интегрального исчисления, дифференциальных уравнений, теории вероятностей и математической статистики; математические теории и методы, лежащие в</p>	<p>Оценка за контрольную работу № 6 (2 семестр) Оценка на экзамене</p>

	<p>основе построения математических моделей; основы применения математических моделей и методов.</p> <p>Умеет: выбирать математические методы, пригодные для решения конкретной задачи; использовать математические понятия, методы и модели для описания различных процессов; выявлять математические закономерности, лежащие в основе конкретных процессов; использовать основные методы статистической обработки данных; применять математические знания на междисциплинарном уровне.</p> <p>Владеет: основами фундаментальных математических теорий и навыками использования математического аппарата; методами статистической обработки информации.</p>	
3 семестр		
<p>Раздел 8. Дифференциальные уравнения первого порядка.</p>	<p>Знает: основы дифференциального и интегрального исчисления, дифференциальных уравнений, теории вероятностей и математической статистики; математические теории и методы, лежащие в основе построения математических моделей; основы применения математических моделей и методов.</p> <p>Умеет: выбирать математические методы, пригодные для решения конкретной задачи; использовать математические понятия, методы и модели для описания различных процессов; выявлять математические закономерности, лежащие в основе конкретных процессов; использовать основные методы статистической обработки данных; применять математические знания на междисциплинарном уровне.</p> <p>Владеет: основами фундаментальных математических теорий и навыками использования математического аппарата; методами статистической обработки информации.</p>	<p>Оценка за контрольную работу № 7 (3 семестр) Оценка на экзамене</p>
<p>Раздел 9. Дифференциальные уравнения второго порядка.</p>	<p>Знает: основы дифференциального и интегрального исчисления, дифференциальных уравнений, теории вероятностей и математической статистики; математические теории и методы, лежащие в основе построения математических моделей;</p>	<p>Оценка за контрольную работу № 8 (3 семестр) Оценка на экзамене</p>

	<p>основы применения математических моделей и методов.</p> <p>Умеет: выбирать математические методы, пригодные для решения конкретной задачи; использовать математические понятия, методы и модели для описания различных процессов; выявлять математические закономерности, лежащие в основе конкретных процессов; использовать основные методы статистической обработки данных; применять математические знания на междисциплинарном уровне.</p> <p>Владеет: основами фундаментальных математических теорий и навыками использования математического аппарата; методами статистической обработки информации.</p>	
<p>Раздел 10. Системы дифференциальных уравнений.</p>	<p>Знает: основы дифференциального и интегрального исчисления, дифференциальных уравнений, теории вероятностей и математической статистики; математические теории и методы, лежащие в основе построения математических моделей; основы применения математических моделей и методов.</p> <p>Умеет: выбирать математические методы, пригодные для решения конкретной задачи; использовать математические понятия, методы и модели для описания различных процессов; выявлять математические закономерности, лежащие в основе конкретных процессов; использовать основные методы статистической обработки данных; применять математические знания на междисциплинарном уровне.</p> <p>Владеет: основами фундаментальных математических теорий и навыками использования математического аппарата; методами статистической обработки информации.</p>	<p>Оценка за контрольную работу № 8 (3 семестр) Оценка на экзамене</p>
<p>Раздел 11. Числовые и функциональные ряды.</p>	<p>Знает: основы дифференциального и интегрального исчисления, дифференциальных уравнений, теории вероятностей и математической статистики; математические теории и методы, лежащие в основе построения математических моделей; основы применения математических моделей и методов.</p> <p>Умеет:</p>	<p>Оценка за контрольную работу № 9 (3 семестр) Оценка на экзамене</p>

	<p>выбирать математические методы, пригодные для решения конкретной задачи; использовать математические понятия, методы и модели для описания различных процессов; выявлять математические закономерности, лежащие в основе конкретных процессов; использовать основные методы статистической обработки данных; применять математические знания на междисциплинарном уровне.</p> <p>Владеет:</p> <p>основами фундаментальных математических теорий и навыками использования математического аппарата; методами статистической обработки информации.</p>	
4 семестр		
<p>Раздел 12. Теория вероятностей. Случайные величины и их законы распределения.</p>	<p>Знает:</p> <p>основы дифференциального и интегрального исчисления, дифференциальных уравнений, теории вероятностей и математической статистики; математические теории и методы, лежащие в основе построения математических моделей; основы применения математических моделей и методов.</p> <p>Умеет:</p> <p>выбирать математические методы, пригодные для решения конкретной задачи; использовать математические понятия, методы и модели для описания различных процессов; выявлять математические закономерности, лежащие в основе конкретных процессов; использовать основные методы статистической обработки данных; применять математические знания на междисциплинарном уровне.</p> <p>Владеет:</p> <p>основами фундаментальных математических теорий и навыками использования математического аппарата; методами статистической обработки информации.</p>	<p>Оценка за контрольную работу № 10 (4 семестр) Оценка за контрольную работу № 11 (4 семестр)</p>
<p>Раздел 13. Математическая статистика.</p>	<p>Знает:</p> <p>основы дифференциального и интегрального исчисления, дифференциальных уравнений, теории вероятностей и математической статистики; математические теории и методы, лежащие в основе построения математических моделей; основы применения математических моделей и методов.</p> <p>Умеет:</p> <p>выбирать математические методы, пригодные</p>	<p>Оценка за контрольную работу № 12 (4 семестр)</p>

	<p>для решения конкретной задачи; использовать математические понятия, методы и модели для описания различных процессов; выявлять математические закономерности, лежащие в основе конкретных процессов; использовать основные методы статистической обработки данных; применять математические знания на междисциплинарном уровне.</p> <p>Владеет:</p> <p>основами фундаментальных математических теорий и навыками использования математического аппарата; методами статистической обработки информации.</p>	
--	---	--

13. ОСОБЕННОСТИ ОРГАНИЗАЦИИ ОБРАЗОВАТЕЛЬНОГО ПРОЦЕССА ДЛЯ ИНВАЛИДОВ И ЛИЦ С ОГРАНИЧЕННЫМИ ВОЗМОЖНОСТЯМИ ЗДОРОВЬЯ

Обучение инвалидов и лиц с ограниченными возможностями здоровья осуществляется в соответствии с:

- Порядком организации и осуществления образовательной деятельности по образовательным программам – программам бакалавриата, программам специалитета, программам магистратуры (Приказ Минобрнауки РФ от 05.04.2017 № 301);

- Положением о порядке организации и осуществления образовательной деятельности по образовательным программам высшего образования – программ бакалавриата, программ специалитета, программ магистратуры в РХТУ им. Д.И. Менделеева, принятым решением Ученого совета РХТУ им. Д.И. Менделеева от 30.10.2019, протокол № 3, введенным в действие приказом ректора РХТУ им. Д.И. Менделеева от 14.11.2019 № 646А;

- Методическими рекомендациями по организации образовательного процесса для обучения инвалидов и лиц с ограниченными возможностями здоровья в образовательных организациях высшего образования, в том числе оснащённости образовательного процесса (утверждены заместителем Министра образования и науки РФ А.А. Климовым от 08.04.2014 № АК-44/05вн).

Дополнения и изменения к рабочей программе дисциплины
«Математика»
основной образовательной программы

22.03.01 Материаловедение и технологии материалов

Форма обучения: очная

Номер изменения/ дополнения	Содержание дополнения/изменения	Основание внесения изменения/дополнения
1		протокол заседания Ученого совета № _____ от «__» _____ 20__ г.
		протокол заседания Ученого совета № _____ от «__» _____ 20__ г.
		протокол заседания Ученого совета № _____ от «__» _____ 20__ г.
		протокол заседания Ученого совета № _____ от «__» _____ 20__ г.
		протокол заседания Ученого совета № _____ от «__» _____ 20__ г.

**Министерство науки и высшего образования Российской Федерации
федеральное государственное бюджетное образовательное учреждение
высшего образования
«Российский химико-технологический университет
имени Д.И. Менделеева»**

«УТВЕРЖДАЮ»

Проректор по учебной работе

_____ С.Н. Филатов

« ____ » _____ 2022 г.

РАБОЧАЯ ПРОГРАММА ДИСЦИПЛИНЫ

«Материаловедение и защита от коррозии»

Направление подготовки

22.03.01 Материаловедение и технологии материалов

**Профиль подготовки – «Материаловедение и технологии
наноматериалов и наносистем»**

Квалификация «бакалавр»

РАССМОТРЕНО И ОДОБРЕНО

на заседании Методической комиссии

РХТУ им. Д.И. Менделеева

« ____ » _____ 2022 г.

Председатель _____ Н.А. Макаров

Москва 2022

Программа составлена: Тиграном Ашотовичем Ваграмяном, д.т.н., заведующим кафедрой инновационных материалов и защиты от коррозии;
Александром Петровичем Жуковым, к.т.н., профессором кафедры инновационных материалов и защиты от коррозии;
Дианой Викторовной Мазуровой, к.т.н., доцентом кафедры инновационных материалов и защиты от коррозии

Программа рассмотрена и одобрена на заседании кафедры инновационных материалов и защиты от коррозии 12 апреля 2022 г., протокол № 8.

1. ЦЕЛЬ И ЗАДАЧИ ДИСЦИПЛИНЫ

Программа составлена в соответствии с требованиями Федерального государственного образовательного стандарта высшего образования – бакалавриат по направлению подготовки **22.03.01 *Материаловедение и технологии материалов***, рекомендациями Методической комиссии и накопленным опытом преподавания дисциплины кафедрой ***инновационных материалов и защиты от коррозии*** РХТУ им. Д.И. Менделеева. Программа рассчитана на изучение дисциплины в течение 1 семестра.

Дисциплина «***Материаловедение и защита от коррозии***» относится к обязательной части дисциплин учебного плана. Программа дисциплины предполагает, что обучающиеся имеют теоретическую и практическую подготовку в области основ естественнонаучных дисциплин – общей и неорганической химии, органической химии, физической химии, физики, прикладной механики.

Цель дисциплины – приобретение студентами знаний об основных типах, строении и свойствах современных конструкционных и функциональных неорганических (металлических и неметаллических) и органических (полимерных и углеродных) материалах.

Задачи дисциплины

-получение информации о физической сущности явлений, происходящих в материалах;

-установление зависимости между составом, строением и свойствами материалов;

-изучение теории и практики различных способов упрочнения материалов, обеспечивающих высокую надежность и долговечность деталей машин, инструмента и других изделий;

-изучение основных групп материалов, их свойств и областей применения.

Дисциплина «***Материаловедение и защита от коррозии***» преподается в 5 семестре. Контроль успеваемости студентов ведется по принятой в университете рейтинговой системе.

Рабочая программа дисциплины может быть реализована с применением электронных образовательных технологий и электронного обучения полностью или частично.

2. ТРЕБОВАНИЯ К РЕЗУЛЬТАТАМ ОСВОЕНИЯ ДИСЦИПЛИНЫ

Изучение дисциплины направлено на приобретение следующих **профессиональных компетенций и индикаторов их достижения:**

Профессиональные компетенции и индикаторы их достижения:

Задача профессиональной деятельности	Объект или область знания	Код и наименование профессиональной компетенции	Код и наименование индикатора достижения профессиональной компетенции	Основание (профессиональный стандарт, анализ опыта) Обобщённые трудовые функции
Тип задач профессиональной деятельности: научно-исследовательский				
<p>– сбор и анализ данных о существующих типах и марках наноматериалов и наносистем, их структуре и свойствах применительно к решению поставленных задач с использованием баз данных и литературных источников;</p> <p>– участие в работе группы специалистов при выполнении экспериментов, проведению расчетов и обработке их результатов по созданию, исследованию и выбору наноматериалов и наносистем, оценке эксплуатационных</p>	<p>- основные типы наноматериалов и наносистем неорганической (металлических и неметаллических) и органической (полимерных, углеродных) природы, твердые, жидкие, гелеобразные, аэрозольные, включая нанополенки и наноструктурированные покрытия; - методы исследований, испытаний, диагностики и контроля качества наноматериалов, полуфабрикатов, заготовок деталей и изделий на их основе,</p>	<p>ПК-1 Способен использовать на практике знания об основных типах металлических, неметаллических и композиционных материалов различного назначения, о влиянии фазового и структурного состояния на свойства материалов</p>	<p>ПК-1.1. Знает основные типы металлических, неметаллических и композиционных материалов различного назначения, о влиянии фазового и структурного состояния на свойства материалов</p> <p>ПК-1.2. Умеет использовать на практике знания об основных типах материалов и о влиянии фазового и структурного состояния на свойства материалов</p> <p>ПК-1.3. Владеет методами поиска и анализа информации об основных типах материалов и о влиянии фазового и структурного состояния на свойства материалов</p>	<p>Профессиональный стандарт 26.006 «Специалист по разработке наноструктурированных композиционных материалов», утвержденный приказом Министерства труда и социальной защиты Российской Федерации от 08.09.2015 № 604н.</p> <p>А: Лабораторно-аналитическое сопровождение разработки наноструктурированных композиционных материалов (уровень квалификации – 6)</p> <p>В: Научно-техническая разработка и методическое сопровождение в области создания наноструктурированных композиционных</p>

<p>характеристик с помощью комплексного анализа структуры и физикомеханических, коррозионных и других свойств, устойчивости к внешним воздействиям; сбор научнотехнической информации по тематике экспериментов для составления обзоров, отчетов и научных публикаций, участие в составлении отчетов по выполненному заданию.</p>	<p>твердых, жидких, гелеобразных и аэрозольных наносистем, методы диагностики и анализа нанодисперсных частиц, нанопленок и наносистем.</p>	<p>ПК-3. Способен использовать на практике знания о традиционных и новых технологических процессах, разрабатывать рекомендации по составу, технологии производства и способам обработки конструкционных, функциональных, композиционных и иных материалов с целью повышения их конкурентоспособности</p>	<p>ПК-3.1. Знает традиционные и новые технологические процессы получения и модификации материалов с целью повышения их конкурентоспособности</p> <p>ПК-3.2. Умеет использовать на практике знания о традиционных и новых технологических процессах получения и обработки конструкционных, функциональных, композиционных и иных материалов</p> <p>ПК-3.3. Владеет методами получения и анализа информации по составу, технологии производства и способам обработки конструкционных, функциональных, композиционных и иных материалов с целью повышения их конкурентоспособности</p>	<p>материалов (уровень квалификации – б) Профессиональный стандарт 40.104 «Специалист по измерению параметров и модификации свойств наноматериалов и наноструктур», утвержденный приказом Министерства труда и социальной защиты Российской Федерации от «7» сентября 2015 г. № 593н. С: Совершенствование процессов измерений параметров и модификации свойств наноматериалов и наноструктур (уровень квалификации – б)</p>
---	---	---	--	--

В результате изучения дисциплины студент бакалавриата должен:

Знать:

- основные типы современных неорганических (металлических и неметаллических) и органических (полимерных и углеродных) материалов;
- строение, состав и свойства современных неорганических (металлических и неметаллических) и органических (полимерных и углеродных) материалов;
- технологии получения и обработки современных неорганических (металлических и неметаллических) и органических (полимерных и углеродных) материалов;
- принципы выбора и сочетания различных материалов в заданных условиях эксплуатации.

Уметь:

- управлять свойствами основных типов современных неорганических и органических материалов;
- выбирать материалы с высокими эксплуатационными характеристиками для заданных условий эксплуатации;
- определять основные свойства современных неорганических и органических материалов;
- прогнозировать работоспособность современных неорганических и органических материалов в заданных условиях эксплуатации;

Владеть:

- методами защиты машин и аппаратов химических производств от коррозии;
- навыками и умением организации и проведения поиска информации о материалах с заданными свойствами.

3. ОБЪЕМ ДИСЦИПЛИНЫ И ВИДЫ УЧЕБНОЙ РАБОТЫ

Виды учебной работы	Объем дисциплины		
	ЗЕ	Акад.ч.	Астр.ч.
Общая трудоемкость дисциплины по учебному плану	3	108	81
Контактная работа - аудиторные занятия:	1,3	48	36
Лекции (Лек)	0,9	32	24
Практические занятия (ПЗ)	0,4	16	12
Самостоятельная работа (СР):	1,7	60	45
Контактная самостоятельная работа	1,1	0,2	0,15
Самостоятельное изучение разделов дисциплины		59,8	44,85
Вид контроля:	Зачет		

4. СОДЕРЖАНИЕ ДИСЦИПЛИНЫ

4.1. Разделы дисциплины и виды занятий

№ п/п	Раздел дисциплины	Академ. часов								
		Всего	в т.ч. в форме пр. подг. (при наличии)	Лекции	в т.ч. в форме пр. подг. (при наличии)	Прак. зан.	в т.ч. в форме пр. подг. (при наличии)	Лаб. работы	в т.ч. в форме пр. подг. (при наличии)	Сам. работа
1.	Раздел 1. Физико-химические основы материаловедения	12	-	4	-	2	-	-	-	6
2.	Раздел 2. Металлические материалы.	34		10		6				18
3.	Раздел 3. Основы коррозии металлов. Принципы и методы защиты от коррозии.	20		6		2				12
4.	Раздел 4. Неметаллические материалы.	32		10		4				18
5.	Раздел 5. Экономически обоснованный выбор материалов.	10	-	2	-	2	-	-	-	6
	ИТОГО	108	-	32	-	16	-	-	-	60
	Зачёт	-								
	ИТОГО	108								

4.2 Содержание разделов дисциплины

Введение

Материаловедение как наука: цели, задачи и значение дисциплины. Общие требования, предъявляемые к материалам в зависимости от условий использования или эксплуатации. Развитие науки о материалах. Роль русских ученых в развитии науки. Достижения в области создания новых материалов, их применения. Значение материалов в развитии химико-технологических процессов и обеспечении их безопасности.

Раздел 1. Физико-химические основы материаловедения

Основные понятия о строении, структуре и свойствах материалов. Методы изучения структуры и свойств материалов. Строение материалов. Основные типы кристаллических решеток. Классификация кристаллов по типам связи. Анизотропия свойств кристаллов. Строение реальных кристаллов. Дефекты реальных кристаллов и их влияние на свойства металлов и сплавов. Свойства дислокаций. Кристаллизация металлов и сплавов. Самопроизвольная кристаллизация. Несамостоятельная кристаллизация. Аморфные материалы.

Свойства материалов. Показатели свойств. Классификация свойств. Механические, физические, химические, эксплуатационные и технологические свойства материалов. Показатели механических свойств, определяемые при статических испытаниях на растяжение и изгиб. Методы определения твердости материалов.

Физико-химические основы материаловедения. Основы теории сплавов.

Диаграммы состояния сплавов. Термины и определения. Диаграммы - «состав-свойство». Фазовый состав сплавов. Зависимость между свойствами сплавов и типом диаграммы состояния. Правило Н.С. Курнакова.

Раздел 2. Металлические материалы

Железо и сплавы на его основе. Стали и чугуны. Железоуглеродистые сплавы. Структуры сплавов железо-углерод. Диаграммы состояния железо-цементит. Компоненты, фазы и структурные составляющие сталей и белых чугунов.

Конструкционные металлические материалы. Углеродистые и легированные стали. Классификация сталей, определение понятия качества стали (требования к качеству). Влияние углерода и постоянных (технологических) примесей на качество стали, методы улучшения качества стали (повышение ее конструкционной прочности). Влияние легирующих элементов на свойства стали. Диаграммы состояния железо-легирующий элемент. Конструкционные стали. Инструментальные стали. Классификация углеродистых и легированных сталей. Маркировка сталей по химическому составу. Конструкционные стали и сплавы. Инструментальные стали и сплавы. Чугуны и твердые сплавы. Свойства и назначение чугуна. Процесс графитизации. Чугуны серые, белые, ковкие, высокопрочные, их свойства, область применения, маркировка.

Теория и практика термической и химико-термической обработки металлов и сплавов. Природа, механизм и условия протекания структурных превращений в стали. Виды термической обработки стали: отжиг I и II рода, полный и неполный отжиг, нормализация, закалка, отпуск. Закаливаемость и прокаливаемость сталей. Влияние термической обработки на механические свойства стали. Физические основы химико-термической обработки. Виды и способы цементации. Диффузионное насыщение поверхности неметаллами. Азотирование стали. Диффузионная металлизация. Ионная химико-термическая обработка. Перспективы развития химико-термической обработки. Диффузионное удаление примесей.

Цветные металлы и сплавы на их основе. Общая характеристика и классификация медных сплавов. Латунь, бронзы, медно-никелевые сплавы. Антифрикционные металлические материалы. Общая характеристика алюминиевых сплавов. Деформируемые алюминиевые сплавы, литейные алюминиевые сплавы. Гранулированные сплавы. Общая характеристика магниевых сплавов. Деформируемые магниевые сплавы. Литейные магниевые сплавы. Влияние легирующих элементов на структуру и на свойства титановых сплавов. Бериллий и

сплавы на его основе. Тугоплавкие металлы и сплавы на их основе.

Раздел 3. Основы коррозии металлов. Принципы и методы защиты от коррозии.

Основные причины коррозии металлов. Показатели коррозии. Классификация коррозионных процессов. Химическая коррозия. Газовая коррозия. Коррозия в жидкостях – неэлектролитах. Электрохимическая коррозия. Кинетика электрохимической коррозии. Коррозия металлов в условиях технологических сред химических производств.

Принципы и методы защиты от коррозии. Коррозионностойкие металлические и неметаллические материалы. Методы защиты машин и аппаратов химических производств от коррозии. Ингибиторы коррозии. Электрохимическая защита. Защитные покрытия.

Раздел 4. Неметаллические материалы

Неметаллические материалы. Материалы на основе высокомолекулярных соединений. Строение и свойства полимеров. Термореактивные и термопластичные полимеры. Строение и свойства пластмасс. Основные разновидности промышленных полимеров и пластмасс. Армированные полимерные материалы. Газонаполненные пластмассы.

Особенности строения, свойства резиновых материалов. Резины общего назначения, специальные резины и области их применения.

Лакокрасочные материалы (ЛКМ). Основные виды ЛКМ. Краски, лаки, грунтовка, шпатлевка.

Керамические материалы. Конструкционная, инструментальная и техническая керамика. Неорганическое стекло. Классификация стекол по назначению и области применения. Ситаллы. Графит. Асбест. Свойства и области применения.

Смазочные масла, пластические смазки, твердые смазочные материалы. Смазочно-охлаждающие жидкости.

Древесные материалы.

Композиционные материалы (КМ). Общая характеристика композиционных материалов. Дисперсно-упроченные КМ, слоистые КМ, волокнистые КМ. Композиционные материалы на металлической и неметаллической основе. САП (спеченные алюминиевые порошки). Керамические композиционные материалы. Гибридные композиционные материалы. Нанокomпозиционные материалы.

Наноматериалы и нанотехнологии.

Раздел 5. Экономически обоснованный выбор материалов.

Экономически обоснованный выбор материалов для конкретных целей. Выбор конструкционных материалов для конкретного технологического процесса. Критерии и алгоритм выбора конструкционных материалов. Экологические аспекты материаловедения и защиты металлов от коррозии.

5. СООТВЕТСТВИЕ СОДЕРЖАНИЯ ТРЕБОВАНИЯМ К РЕЗУЛЬТАТАМ ОСВОЕНИЯ ДИСЦИПЛИНЫ

№	В результате освоения дисциплины студент должен:	Раздел 1	Раздел 2	Раздел 3	Раздел 4	Раздел 5
	Знать:					
1	- основные типы современных неорганических (металлических и неметаллических) и органических (полимерных и углеродных) материалов;	+	+	+	+	+
2	- строение, состав и свойства современных неорганических (металлических и неметаллических) и органических (полимерных и углеродных) материалов;	+	+	+	+	+
3	- технологии получения и обработки современных неорганических (металлических и неметаллических) и органических (полимерных и углеродных) материалов;	+	+	+	+	+
4	- принципы выбора и сочетания различных материалов в заданных условиях эксплуатации.	+	+	+	+	+
	Уметь:					
6	- управлять свойствами основных типов современных неорганических и органических материалов;	+	+	+	+	+
7	- выбирать материалы с высокими эксплуатационными характеристиками для заданных условий эксплуатации;	+	+	+	+	+
8	- определять основные свойства современных неорганических и органических материалов;	+	+	+	+	+
9	- прогнозировать работоспособность современных неорганических и органических материалов в заданных условиях эксплуатации;					
	Владеть:					
10	- методами защиты машин и аппаратов химических производств от коррозии;	+	+	+	+	+
11	- навыками и умением организации и проведения поиска информации о материалах с заданными свойствами.	+	+	+	+	+
В результате освоения дисциплины студент должен приобрести следующие профессиональные компетенции и индикаторы их достижения:						
	Код и наименование ПК	Код и наименование индикатора достижения ПК				
11	– ПК-1	– ПК-1.1	+	+	+	+
		– ПК-1.2	+	+	+	+
		– ПК-1.3	+	+	+	+

12	- ПК-3	- ПК-3.1	+	+	+	+	+
		- ПК-3.2	+	+	+	+	+
		- ПК-3.3	+	+	+	+	+

6. ПРАКТИЧЕСКИЕ И ЛАБОРАТОРНЫЕ ЗАНЯТИЯ

6.1. Практические занятия

№ п/п	№ раздела дисциплины	Темы практических (семинарских) занятий	Часы
1	Раздел 1	Строение, структура и свойства материалов. Механические свойства материалов	2
2	Раздел 1	Основы теории сплавов. Диаграммы состояния сплавов. Термины и определения. Диаграммы – «состав-свойство». Фазовый состав сплавов.	2
3	Раздел 2	Фазовые структуры в системе «Fe-C». Диаграмма состояния «Fe-Fe ₃ C». Возможности ее применения для решения прикладных технологических задач.	2
4	Раздел 2	Методы повышения конструкционной прочности сталей. Маркировки и классификация сталей и чугунов.	2
5	Раздел 2	Цветные металлы и сплавы на их основе. Общая характеристика, классификация, маркировки, применение в промышленности	2
6	Раздел 3	Защита материалов химических аппаратов от коррозии	2
7	Раздел 4	Материалы на основе высокомолекулярных соединений. Основные виды пластических масс, их свойства и области применения. Силикатные материалы. Каучуки и резины. Лакокрасочные материалы. Композиционные материалы.	2
8	Раздел 5	Экономически обоснованный выбор материала для конкретного технологического процесса. Наноматериалы. Критерии выбора материала	2

6.2 Лабораторные занятия

Выполнение лабораторного практикума по изучаемой дисциплине *«Материаловедение и защита от коррозии»* не предусмотрено учебным планом.

7. САМОСТОЯТЕЛЬНАЯ РАБОТА

Самостоятельная работа проводится с целью углубления знаний по дисциплине и предусматривает:

- ознакомление и проработку рекомендованной литературы, работу с электронно-библиотечными системами, включая переводы публикаций из научных журналов, цитируемых в базах Scopus, Web of Science, Chemical Abstracts, РИНЦ;
- посещение отраслевых выставок и семинаров;
- участие в семинарах РХТУ им. И. Менделеева по тематике дисциплины;
- подготовку к выполнению контрольных работ по материалу лекционного курса;
- подготовку к сдаче *зачёта* (5 семестр) по дисциплине.

Планирование времени на самостоятельную работу, необходимого на изучение дисциплины, студентам лучше всего осуществлять на весь период изучения, предусматривая при этом регулярное повторение пройденного материала. Материал, законспектированный на лекциях, необходимо регулярно дополнять сведениями из литературных источников, представленных в рабочей программе. При работе с указанными источниками рекомендуется составлять краткий конспект материала, с обязательным фиксированием библиографических данных источника.

8. ПРИМЕРЫ ОЦЕНОЧНЫХ СРЕДСТВ ДЛЯ КОНТРОЛЯ ОСВОЕНИЯ ДИСЦИПЛИНЫ

При форме контроля в форме зачета все баллы должны быть набраны в семестре, итоговый контроль по дисциплине не предусмотрен - за выполнение 3-х контрольных работ (максимальная оценка 80 баллов), подготовка реферата (Максимальная оценка- 20 баллов).

8.1. Примерная тематика реферативно-аналитической работы.

Перечень примерных тем.

1. Сплавы меди, их применение в химических производствах.
2. Титан и его сплавы. Классификация, свойства, получение и области применения.
3. Алюминий и его сплавы как конструкционный материал.
4. Бериллий и сплавы содержащие бериллий. Свойства, применение в химическом машиностроении (химической технологии).
5. Легированные машиностроительные сплавы.
6. Конструкционные материалы на основе магния.
7. Аллотропические превращения металлов (Fe, Sn, Ti, Zr и др.).
8. Нержавеющие (коррозионностойкие) легированные стали.
9. Инструментальные стали и сплавы.
10. Жаропрочные материалы.
11. Жаростойкие материалы (металлические).
12. Хладостойкие материалы.
13. Радиационностойкие материалы.
14. Износостойкие материалы.
15. Чугуны с вермикулярным графитом.
16. Высокопрочные чугуны. Состав, структура, свойства, маркировка, применение в химическом машиностроении.
17. Легированные чугуны (коррозионная стойкость, применение в химической технологии).
18. Стали и сплавы для пищевой промышленности.
19. Подшипниковые стали.
20. Рессорно-пружинные стали.
21. Антифрикционные металлические материалы.
22. Металлы с памятью формы.
23. Тугоплавкие металлы (коррозионная стойкость и применение в химической технологии).
24. Латунь (состав, свойства, применение в химической технологии).
25. Бронзы (состав, свойства, применение в химической технологии).

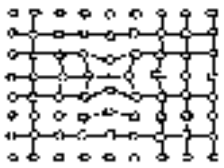
26. Диаграммы состояния металлических сплавов.
27. Диаграммы состояния системы Fe – C (Fe_3C).
28. Диаграммы состояния сплавов меди.
29. Диаграммы состояния сплавов алюминия.
30. Пластмассы с порошковыми наполнителями.
31. Резины. Технология получения, свойства, применение в химической технологии.
32. Стекло. Состав, свойства, химическое сопротивление, области применения в химической технологии.
33. Техническая керамика в химической технологии.
34. Неметаллические антифрикционные материалы.
35. Химическая деструкция полимерных материалов.
36. Лакокрасочные покрытия (ЛКП) как метод защиты конструкционных материалов от коррозии.
37. Старение полимеров. Процессы, протекающие при старении полимеров.
38. Воздействие биохимических и биологических факторов на свойства неметаллических конструкционных материалов.
39. Керамика в ракетно-космическом машиностроении.
40. Керамика для хранения радиоактивных отходов.
41. Ударопрочная броневая керамика.
42. Керамика в двигателях внутреннего сгорания.
43. Органические полимерные покрытия и основы их нанесения.
44. Неорганические покрытия и способы их нанесения.
45. Древесные конструкционные материалы.
46. Конструкционные материалы на основе графита.
47. Кислотоупорная керамика и фарфор.
48. Материалы, получаемые плавлением природных силикатов.
49. Каучуки и резины.
50. Материалы для прокладок в химической технологии.
51. Углеродистые материалы.
52. Силикатные эмали.
53. Коррозия силикатных материалов в условиях химических производств.
54. Химическая деструкция полимерных материалов под действием растворов электролитов.
55. Стойкость силикатных материалов к действию кислот и щелочей.
56. Взаимодействие неметаллических конструкционных материалов с водой (водостойкость).
57. Прочность и разрушение неметаллических материалов.
58. Особенности взаимодействия неметаллических материалов с агрессивными средами.
59. Коррозионная (химическая) стойкость неметаллических конструкционных материалов в технологических растворах серной кислоты.

8.2. Примеры контрольных вопросов для текущего контроля освоения дисциплины

Для текущего контроля предусмотрено 2 контрольных работы. Максимальная оценка за контрольные работы 1-2 составляет 20 баллов за каждую, написание реферата (максимальная оценка – 20 баллов) и итоговая контрольная работа по всем разделам (максимальная оценка – 40 баллов).

Раздел 1-2. Примеры вопросов к контрольной работе № 1. Максимальная оценка – 20 баллов. Контрольная работа содержит 5 вопросов.

Физико-химические основы материаловедения
Металлические материалы

N	Вопрос	Варианты ответа
1	Жидкотекучесть-это способность металла ...	<ol style="list-style-type: none"> 1. легко растекаться и заполнять полностью литейную форму 2. не разрушаясь, сопротивляться действию прикладываемых внешних сил 3. деформироваться без разрушения при приложении внешних сил 4. оказывать сопротивление ударным нагрузкам 5. восстанавливать форму после прекращения действия приложенных внешних сил
2	Определите дефект кристаллической решетки 	<ol style="list-style-type: none"> 1. виды дефектов кристаллической структуры и фазы дислокационной схемы пластического сдвига 2. искажение решетки при вакансии 3. схема образования и миграции вакансии 4. примесные (чужеродные) атомы 5. межузельные атомы
3	Расшифруйте марку сплава КЧ 37-12	
4	Маркировка стали 40Г это	<ol style="list-style-type: none"> 1. углеродистая инструментальная сталь 2. легированная цементуемая сталь 3. электромагнитная сталь 4. углеродистая конструкционная сталь с повышенным содержанием марганца 5. углеродистая конструкционная качественная сталь с повышенным содержанием марганца
5	Укажите содержание Zn (%) в сплаве ЛК 80-3	<ol style="list-style-type: none"> 1. 80% 2. 3% 3. 83% 4. 17% 5. цинка в сплаве нет

Оценочный материал по контрольной работе №1

Вопрос	1	2	3	4	5	Σ
Баллы	4	4	4	4	4	20

Раздел 3-5. Примеры вопросов к контрольной работе № 2. Максимальная оценка – 20 баллов. Контрольная работа содержит 5 вопросов.

Основы коррозии металлов. Принципы и методы защиты от коррозии
Неметаллические материалы

Экономически обоснованный выбор материалов

№	Вопрос	Ответ
1	Определение термина коррозия	
2	Особенности защиты конструкционных материалов от атмосферной коррозии	
3	Строение и свойства пластмасс. Основные разновидности промышленных полимеров и пластмасс	
4	Структура и свойства композиционных материалов	
5	Критерии и алгоритм выбора конструкционных материалов	

Оценочный материал по контрольной работе № 2

Вопрос	1	2	3	4	5	Σ
Баллы	4	4	4	4	4	20

Примеры вопросов к итоговой контрольной работе. Максимальная оценка – 40 баллов.

1. Строение металлических материалов. Основные типы кристаллических решеток. Примеры. Анизотропия свойств.
2. Строение реальных кристаллов (дефекты и их влияние на свойства металлов и сплавов).
3. Характерные свойства металлов и сплавов. Классификация металлов. Применение в химической технологии.
4. Кристаллизация металлов и сплавов – самопроизвольная (аспекты термодинамики) и на искусственных центрах кристаллизации.
5. Аллотропические превращения металлов. Примеры Fe, Sn, Ti и др.
6. Механические свойства. Показатели механических свойств, определяемые при статических испытаниях на растяжение. Показатели механических свойств, определяемые при динамических и циклических нагрузках.
7. Основы теории сплавов (фазовый состав сплавов). Твердые растворы, механические смеси, химические соединения.
8. Диаграммы «состав – свойство». Правило Курнакова – Жемчужного.
9. Железо и сплавы на его основе. Классификация и оценка свойств.
10. Диаграмма состояния Fe – Fe₃C.
11. Стали. Классификация. Строение на примере фазовых диаграмм.
12. Стали. Влияние углерода и примесей на свойства.

13. Маркировка углеродных и легированных сталей.
14. Углеродистые и легированные стали. Влияние легирующих элементов на свойства стали.
15. Конструкционные стали (углеродистые и легированные). Области применения. Маркировка.
16. Легированные стали. Классификация. Структура, свойства, маркировка.
17. Коррозионно-стойкие (нержавеющие) стали. Свойства. Маркировка.
18. Инструментальные стали и сплавы. Свойства. Маркировка.
19. Чугуны. Классификация. Влияние основных элементов на свойства. Маркировка.
20. Высокопрочные чугуны. Состав, структура, свойства. Маркировка.
21. Ковкие чугуны. Получение, состав, свойства, структура. Маркировка.
22. Термическая обработка стали. Цели, задачи, виды. Природа, механизм и условия протекания структурных превращений стали (Примеры на фрагменте диаграммы состояния Fe-Fe₃C).
23. Отжиг стали. Виды, назначение. Температурный режим.
24. Закалка и отпуск. Режимы закалки и отпуска.
25. Диаграмма изотермических превращений аустенита. Мартенситные превращения.
26. Влияние термической обработки на свойства стали. Закаливаемость и прокаливаемость сталей.
27. Принципы и химические процессы химико-технологической обработки.
28. Цементация. Назначение, режим, технологии.
29. Азотирование. Назначение, режим, технологии.
30. Диффузионное насыщение металлами и неметаллами. Назначение, режим, технологии.
31. Антифрикционные материалы.
32. Цветные металлы и сплавы на их основе. Сравнительная оценка свойств и возможности применения в химической технологии.
33. Медь и сплавы на основе меди. Классификация. Оценка свойств. Маркировка.
34. Алюминий и сплавы на основе алюминия. Классификация. Оценка свойств. Маркировка.
35. Композиционные металлические материалы. Классификация. Принципы организации (примеры).
36. Сплавы на основе титана. Свойства, классификации (α , β , $\alpha+\beta$ модификации). Применение в промышленности.
37. Тугоплавкие металлы и сплавы. Сравнительная оценка свойств.
38. Легкоплавкие металлы. Сравнительная оценка свойств.
39. Принципы подбора конструкционных материалов для химико-технологических систем.
40. Ниобий, молибден, хром и сплавы на их основе. Оценка свойств.
41. Магниево-сплавовые материалы. Оценка свойств. Области применения.
42. Бериллий и сплавы. Оценка свойств. Области применения.
43. Неметаллические материалы. Основные свойства. Классификация. Применение.
44. Материалы на основе высокомолекулярных соединений. Строение и свойства полимеров.
45. Термореактивные и термопластичные полимеры.
46. Строение и свойства пластмасс. Основные разновидности промышленных полимеров и пластмасс.
47. Особенности строения, свойства резиновых материалов. Резины общего назначения, специальные резины и области их применения.
48. Лакокрасочные материалы (ЛКМ). Основные виды ЛКМ. Краски, лаки, грунтовка, шпатлевка.
49. Силикатные материалы. Классификация. Области применения.

50. Керамические материалы. Конструкционная, инструментальная и техническая керамика.
51. Неорганическое стекло. Классификация стекол по назначению и области применения. Ситаллы.
52. Графит. Асбест. Свойства и области применения.
53. Абразивные материалы. Акустический метод неразрушающего контроля абразивных материалов.
54. Композиционные материалы (КМ). Общая характеристика композиционных материалов. Дисперсно-упрочненные КМ, слоистые КМ, волокнистые КМ.
55. Композиционные материалы на металлической и неметаллической основе.

8.3. Вопросы для итогового контроля освоения дисциплины

Для дисциплин, завершающихся зачетом: Итоговый контроль по дисциплине не предусмотрен.

9. УЧЕБНО-МЕТОДИЧЕСКОЕ ОБЕСПЕЧЕНИЕ ДИСЦИПЛИНЫ

9.1. Рекомендуемая литература

А. Основная литература

1. Сапунов, С. В. *Материаловедение : учебное пособие* / С. В. Сапунов. — 2-е изд., испр. и доп. — Санкт-Петербург : Лань, 2022. — 208 с. — ISBN 978-5-8114-1793-3. — Текст : электронный // Лань : электронно-библиотечная система. — URL: <https://e.lanbook.com/book/211805> (дата обращения: 19.04.2022).
2. Земсков, Ю. П. *Материаловедение : учебное пособие* / Ю. П. Земсков. — Санкт-Петербург : Лань, 2022. — 188 с. — ISBN 978-5-8114-3392-6. — Текст : электронный // Лань : электронно-библиотечная система. — URL: <https://e.lanbook.com/book/206225> (дата обращения: 19.04.2022).
3. Солнцев, Ю. П. *Специальные материалы в машиностроении : учебник* / Ю. П. Солнцев, Е. И. Пряхин, В. Ю. Пирирайнен. — 2-е изд., испр. и доп. — Санкт-Петербург : Лань, 2019. — 664 с. — ISBN 978-5-8114-3921-8. — Текст : электронный // Лань : электронно-библиотечная система. — URL: <https://e.lanbook.com/book/118630> (дата обращения: 19.04.2022).
4. Наумов, С. В. *Материаловедение. Защита от коррозии : учебно-методическое пособие* / С. В. Наумов, А. Я. Самуилов. — Казань : КНИТУ, 2012. — 84 с. — ISBN 978-5-7882-1280-7. — Текст : электронный // Лань : электронно-библиотечная система. — URL: <https://e.lanbook.com/book/73297> (дата обращения: 19.04.2022).
5. Мельников, В. Н. *Материаловедение и технологии современных и перспективных неметаллических материалов : учебное пособие* / В. Н. Мельников. — Екатеринбург : УрФУ, 2013. — 168 с. — ISBN 978-5-7996-0856-9. — Текст : электронный // Лань : электронно-библиотечная система. — URL: <https://e.lanbook.com/book/98932> (дата обращения: 19.04.2022).
6. Жуков, А. П. *Композиционные материалы на полимерной основе: учебное пособие* / А. П. Жуков, А. А. Абрашов, Т. А. Ваграмян. - М. : РХТУ им. Д.И. Менделеева, 2012. - 212 с. : ил. - ISBN 978-5-7237-1000-9.
7. Жуков, А. П. *Композиционные материалы на металлической основе: учебное пособие* / А. П. Жуков, А. А. Абрашов, Т. А. Ваграмян. - М. : РХТУ им. Д.И. Менделеева, 2012. - 67 с. : - ISBN 978-5-7237-1048-1.
8. *Материаловедение и основы технологии конструкционных материалов: тестовые задания : Учебные пособия* / О. А. Василенко, Д. В. Мазурова, И. С. Страхов. - М.: РХТУ им. Д.И. Менделеева, 2013. - 158 с.

9. Лабораторный практикум по материаловедению: учебное пособие / Н. С. Григорян [и др.]. - М. : РХТУ им. Д.И. Менделеева, 2013. - 147 с. : ил. - ISBN 978-5-7237-1076-4.
10. Жуков, А. П. Сталь: терминологический словарь : Учебное пособие / А. П. Жуков. - М. : РХТУ им. Д.И. Менделеева, 2016. - 129 с. : ил.; - 100 экз. - ISBN 978-5-7237-1412-0.

Б. Дополнительная литература

1. Материаловедение. Технология конструкционных материалов: методическое пособие / сост. Т. А. Ваграмян [и др.]. - М. : РХТУ им. Д.И. Менделеева, 2009. - 24 с. : ил.
2. Материаловедение: учеб. Пособие / А.П.Жуков, А.А. Абрашов, Д.В. Мазурова, Т.А. Ваграмян; М.: РХТУ им. Д.И. Менделеева, 2011. -138 с.
3. Каллистер, У. Материаловедение: от технологии к применению (металлы, керамики, полимеры) : учебник / У. Каллистер, Д. Ретвич ; под редакцией А. Я. Малкина ; перевод с английского А. Я. Малкина. — Санкт-Петербург : НОТ, 2011. — 896 с. — ISBN 978-5-91703-022-7. — Текст : электронный // Лань : электронно-библиотечная система. — URL: <https://e.lanbook.com/book/4290> (дата обращения: 19.04.2022).
4. Беляков А. В. Коррозионная стойкость тугоплавких неметаллических и силикатных материалов: учеб. пособие. – М.: РХТУ им. Д.И. Менделеева, 2008. – 160 с.
5. Материаловедение и технология металлов: учебник для вузов / Г.П. Фетисов, М.Г. Карпман , В.М. Матюнин ; Ред. Г.П. Фетисов. - М. : Высш. шк., 2001. - 638 с. - ISBN 5-06-003616-
6. Материаловедение и технология конструкционных материалов [Текст] : Учебник / В. Б. Арзамасов [и др.] ; ред. В. Б. Арзамасов, А. А. Черепяхин, 2007. - 447 с.
7. Жуков А.П., Основы материаловедения. ч. I. Металловедение. РХТУ им. Д.И.Менделеева, м., 1999. – 155 с.
8. Жуков А.П., Малахов А.И. Основы металловедения и теории коррозии. - М., Высшая школа. 1991. – 169 с.
9. Химическая стойкость полимерных материалов [Текст] : учебное пособие / О. А. Василенко, Ю. В. Коршак, 2020. - 110 с.

9.2. Рекомендуемые источники научно-технической информации

- Раздаточный иллюстративный материал к лекциям.
- Презентации к лекциям.

Научно-технические журналы:

1. Журнал «Стекло и керамика» ISSN 0131-9582
2. Журнал «Reviews on advanced materials science» ISSN 1605-8127
3. Журнал «Вопросы материаловедения» ISSN 1994-6716
4. Журнал «Материаловедение» ISSN 1694-7193
5. Журнал «Новости материаловедения. Наука и техника» ISSN 2307-8952
6. Журнал «Перспективные материалы» ISSN 1028-978X
7. Журнал «Авиационные материалы и технологии» ISSNа 2071-9140
8. Журнал «Письма о материалах» ISSN 2410-3535

Ресурсы информационно–телекоммуникационной сети Интернет (*при необходимости*):

1. <http://bookfi.org/g/> - BookFinder. Самая большая электронная библиотека рунета. Поиск книг и журналов
2. <http://www.rsl.ru> - Российская Государственная Библиотека
3. <http://www.gpntb.ru> - Государственная публичная научно-техническая библиотека России

4. <http://lib.msu.ru> - Научная библиотека Московского государственного университета
5. <http://window.edu.ru> - Полнотекстовая библиотека учебных и учебно-методических материалов
6. <http://www.fips.ru/cdfi/fips2009.dll> - Сайт ФИПС. Информация о патентах
7. <http://findebookee.com/> - поисковая система по книгам
8. <http://elibrary.ru> - Научная электронная библиотека.

9.3. Средства обеспечения освоения дисциплины

Для реализации рабочей программы подготовлены следующие средства обеспечения освоения дисциплины:

- компьютерные презентации интерактивных лекций – 16, (общее число слайдов – 800);
- банк тестовых заданий для текущего контроля освоения дисциплины (общее число вопросов – 100);

10. ПЕРЕЧЕНЬ ИНФОРМАЦИОННЫХ ТЕХНОЛОГИЙ, ИСПОЛЬЗУЕМЫХ В ОБРАЗОВАТЕЛЬНОМ ПРОЦЕССЕ

Информационную поддержку изучения дисциплины осуществляет Информационно-библиотечный центр (ИБЦ) РХТУ им. Д.И. Менделеева, который обеспечивает обучающихся основной учебной, учебно-методической и научной литературой, необходимой для организации образовательного процесса по дисциплине.

Фонд ИБЦ располагает учебной, учебно-методической и научно-технической литературой в форме печатных и электронных изданий, а также включает официальные, справочно-библиографические, специализированные отечественные и зарубежные периодические и информационные издания. ИБЦ обеспечивает доступ к профессиональным базам данных, информационным, справочным и поисковым системам.

Каждый обучающийся обеспечен свободным доступом из любой точки, в которой имеется доступ к сети Интернет и к электронно-библиотечной системе (ЭБС) Университета, которая содержит различные издания по основным изучаемым дисциплинам и сформирована по согласованию с правообладателями учебной и учебно-методической литературы.

Для более полного и оперативного справочно-библиографического и информационного обслуживания в ИБЦ реализована технология Электронной доставки документов.

Полный перечень электронных информационных ресурсов, используемых в процессе обучения, представлен в основной образовательной программе.

11. МАТЕРИАЛЬНО-ТЕХНИЧЕСКОЕ ОБЕСПЕЧЕНИЕ ДИСЦИПЛИНЫ

В соответствии с учебным планом занятия по дисциплине «*Материаловедение и защита от коррозии*» проводятся в очной форме и самостоятельной работы обучающегося.

11.1. Оборудование, необходимое в образовательном процессе:

Компьютер со средствами звуковоспроизведения, проектор, экран. Специализированное оборудование для проведения лабораторных работ.

11.2. Учебно-наглядные пособия:

Комплект презентаций к лекционным курсам; наборы образцов различных материалов и покрытий.

11.3. Компьютеры, информационно-телекоммуникационные сети, аппаратно-программные и аудиовизуальные средства:

Персональные компьютеры, локальная сеть с выходом в интернет. Печатные и электронные образовательные и информационные ресурсы: информационно-методические материалы, учебные пособия по дисциплине; раздаточный материал к разделам лекционной дисциплины; раздаточный материал к практическим занятиям по дисциплине. электронные образовательные ресурсы: электронные презентации к разделам лекционной дисциплины; учебно-методические разработки в электронном виде; справочные материалы в печатном и электронном виде.

11.4. Печатные и электронные образовательные и информационные ресурсы:

Персональные компьютеры, укомплектованные проигрывателями CD и DVD, принтер, проектор, экран; копировальный аппарат; локальная сеть с выходом в Интернет.

11.5. Перечень лицензионного программного обеспечения:

Полный перечень лицензионного программного обеспечения представлен в основной образовательной программе.

№ п/п	Наименование программного продукта	Реквизиты договора поставки	Количество лицензий	Срок окончания действия лицензии
1.	Неисключительная лицензия на использование Desktop Education ALNG LicSAPk OLVS E 1Y AcademicEdition Enterprise В составе: 1) В составе Microsoft Office Professional Plus 2019: <ul style="list-style-type: none">• Word• Excel• Power Point• Outlook• OneNote• Access• Publisher• InfoPath 2) Microsoft Core CAL 3) Microsoft Windows Upgrade	Контракт № 28-35ЭА/2020 от 26.05.2020	657 комплектов. Соглашение Microsoft OVS-ES № V6775907 Каждый комплект включает: 1) Лицензию на комплекс для создания презентаций, электронных текстов и таблиц, обработки баз данных Microsoft Office. 2) Лицензию для подключения пользователей к серверным системам Microsoft: <ul style="list-style-type: none">• Exchange Server Standard,• Exchange Server Enterprise,	12 месяцев (ежегодное продление подписки с правом перехода на обновлённую версию продукта)

			<ul style="list-style-type: none"> • SharePoint Server, • Skype для бизнеса Server, • Windows MultiPoint Server Premium, • Windows Server Standard, • Windows Server Data Center <p>3) Лицензию на обновление операционной системы для рабочих станций Windows 10.</p> <p>Дополнительно на ВУЗ предоставляется право на использование 1 (одной) лицензии средств разработки в рамках учебных компьютеров одного технического, естественнонаучного факультета (кафедры) и предоставления студентам для целей обучения Azure Dev Tools for Teaching. Количество активаций неограниченно в рамках подразделения.</p>	
2	<p>Неисключительная лицензия на использование Kaspersky Endpoint Security для бизнеса – Стандартный Russian Edition. 1500-2499 Node 1 year Educational License</p> <p>По для защиты информации</p>	<p>Контракт № 28-35ЭА/2020 от 26.05.2020</p>	<p>1600 лицензий для активации на рабочих станциях и серверах</p>	<p>12 месяцев (ежегодное продление подписки с правом перехода на обновлённую версию продукта)</p>

	(антивирусное ПО) для физического оборудования (конечных точек)			
3	Неисключительная лицензия на использование Kaspersky Security для виртуальных и облачных сред, Server Russian Edition. 20-24 VirtualServer 1 year Educational License По для защиты информации (антивирусное ПО) для виртуальных и облачных сред	Контракт № 28-35ЭА/2020 от 26.05.2020	20 лицензий для виртуальных и облачных сред	12 месяцев (ежегодное продление подписки с правом перехода на обновлённую версию продукта)
4	Неисключительная лицензия на использование Kaspersky Security для почтовых серверов Russian Edition. 1500-2499 MailAddress 1 year Educational License По для защиты информации (антивирусное ПО) для почтовых серверов	Контракт № 28-35ЭА/2020 от 26.05.2020	2000 лицензий для почтовых серверов	12 месяцев (ежегодное продление подписки с правом перехода на обновлённую версию продукта)

12. ТРЕБОВАНИЯ К ОЦЕНКЕ КАЧЕСТВА ОСВОЕНИЯ ПРОГРАММЫ

Наименование разделов	Основные показатели оценки	Формы и методы контроля и оценки
Раздел 1. Физико-химические основы материаловедения	<i>Знает:</i> - основные типы современных неорганических (металлических и неметаллических) и органических (полимерных и углеродных) материалов; - строение, состав и свойства современных неорганических (металлических и неметаллических) и органических (полимерных и углеродных) материалов; - технологии получения и обработки современных неорганических (металлических и неметаллических) и органических (полимерных и углеродных) материалов; - принципы выбора и сочетания	Оценка за контрольную работу № 1 Оценка за итоговую контрольную работу Оценка за реферат

	<p>различных материалов в заданных условиях эксплуатации.</p> <p><i>Умеет:</i></p> <ul style="list-style-type: none"> - управлять свойствами основных типов современных неорганических и органических материалов; - выбирать материалы с высокими эксплуатационными характеристиками для заданных условий эксплуатации; - определять основные свойства современных неорганических и органических материалов; - прогнозировать работоспособность современных неорганических и органических материалов в заданных условиях эксплуатации; <p><i>Владеет:</i></p> <ul style="list-style-type: none"> - методами защиты машин и аппаратов химических производств от коррозии; - навыками и умением организации и проведения поиска информации о материалах с заданными свойствами. 	
<p>Раздел 2. Металлические материалы</p>	<p><i>Знает:</i></p> <ul style="list-style-type: none"> - основные типы современных неорганических (металлических и неметаллических) и органических (полимерных и углеродных) материалов; - строение, состав и свойства современных неорганических (металлических и неметаллических) и органических (полимерных и углеродных) материалов; - технологии получения и обработки современных неорганических (металлических и неметаллических) и органических (полимерных и углеродных) материалов; - принципы выбора и сочетания различных материалов в заданных условиях эксплуатации. <p><i>Умеет:</i></p> <ul style="list-style-type: none"> - управлять свойствами основных типов современных неорганических и органических материалов; - выбирать материалы с высокими эксплуатационными характеристиками для заданных условий эксплуатации; 	<p>Оценка за контрольную работу № 1</p> <p>Оценка за итоговую контрольную работу</p> <p>Оценка за реферат</p>

	<ul style="list-style-type: none"> - определять основные свойства современных неорганических и органических материалов; - прогнозировать работоспособность современных неорганических и органических материалов в заданных условиях эксплуатации; <p><i>Владеет:</i></p> <ul style="list-style-type: none"> - методами защиты машин и аппаратов химических производств от коррозии; - навыками и умением организации и проведения поиска информации о материалах с заданными свойствами. 	
<p>Раздел 3. Основы коррозии металлов. Принципы и методы защиты от коррозии.</p>	<p><i>Знает:</i></p> <ul style="list-style-type: none"> - основные типы современных неорганических (металлических и неметаллических) и органических (полимерных и углеродных) материалов; - строение, состав и свойства современных неорганических (металлических и неметаллических) и органических (полимерных и углеродных) материалов; - технологии получения и обработки современных неорганических (металлических и неметаллических) и органических (полимерных и углеродных) материалов; - принципы выбора и сочетания различных материалов в заданных условиях эксплуатации. <p><i>Умеет:</i></p> <ul style="list-style-type: none"> - управлять свойствами основных типов современных неорганических и органических материалов; - выбирать материалы с высокими эксплуатационными характеристиками для заданных условий эксплуатации; - определять основные свойства современных неорганических и органических материалов; - прогнозировать работоспособность современных неорганических и органических материалов в заданных условиях эксплуатации; <p><i>Владеет:</i></p> <ul style="list-style-type: none"> - методами защиты машин и аппаратов химических производств 	<p>Оценка за контрольную работу № 2</p> <p>Оценка за итоговую контрольную работу</p> <p>Оценка за реферат</p>

	<p>от коррозии;</p> <ul style="list-style-type: none"> - навыками и умением организации и проведения поиска информации о материалах с заданными свойствами. 	
<p>Раздел 4. Неметаллические материалы.</p>	<p><i>Знает:</i></p> <ul style="list-style-type: none"> - основные типы современных неорганических (металлических и неметаллических) и органических (полимерных и углеродных) материалов; - строение, состав и свойства современных неорганических (металлических и неметаллических) и органических (полимерных и углеродных) материалов; - технологии получения и обработки современных неорганических (металлических и неметаллических) и органических (полимерных и углеродных) материалов; - принципы выбора и сочетания различных материалов в заданных условиях эксплуатации. <p><i>Умеет:</i></p> <ul style="list-style-type: none"> - управлять свойствами основных типов современных неорганических и органических материалов; - выбирать материалы с высокими эксплуатационными характеристиками для заданных условий эксплуатации; - определять основные свойства современных неорганических и органических материалов; - прогнозировать работоспособность современных неорганических и органических материалов в заданных условиях эксплуатации; <p><i>Владеет:</i></p> <ul style="list-style-type: none"> - методами защиты машин и аппаратов химических производств от коррозии; - навыками и умением организации и проведения поиска информации о материалах с заданными свойствами. 	<p>Оценка за контрольную работу № 2</p> <p>Оценка за итоговую контрольную работу</p> <p>Оценка за реферат</p>
<p>Раздел 5. Экономически обоснованный выбор материалов.</p>	<p><i>Знает:</i></p> <ul style="list-style-type: none"> - основные типы современных неорганических (металлических и неметаллических) и органических 	<p>Оценка за контрольную работу № 2</p> <p>Оценка за итоговую</p>

	<p>(полимерных и углеродных) материалов;</p> <ul style="list-style-type: none"> - строение, состав и свойства современных неорганических (металлических и неметаллических) и органических (полимерных и углеродных) материалов; - технологии получения и обработки современных неорганических (металлических и неметаллических) и органических (полимерных и углеродных) материалов; - принципы выбора и сочетания различных материалов в заданных условиях эксплуатации. <p><i>Умеет:</i></p> <ul style="list-style-type: none"> - управлять свойствами основных типов современных неорганических и органических материалов; - выбирать материалы с высокими эксплуатационными характеристиками для заданных условий эксплуатации; - определять основные свойства современных неорганических и органических материалов; - прогнозировать работоспособность современных неорганических и органических материалов в заданных условиях эксплуатации; <p><i>Владеет:</i></p> <ul style="list-style-type: none"> - методами защиты машин и аппаратов химических производств от коррозии; - навыками и умением организации и проведения поиска информации о материалах с заданными свойствами. 	<p>контрольную работу</p> <p>Оценка за реферат</p>
--	--	--

13. ОСОБЕННОСТИ ОРГАНИЗАЦИИ ОБРАЗОВАТЕЛЬНОГО ПРОЦЕССА ДЛЯ ИНВАЛИДОВ И ЛИЦ С ОГРАНИЧЕННЫМИ ВОЗМОЖНОСТЯМИ ЗДОРОВЬЯ

Обучение инвалидов и лиц с ограниченными возможностями здоровья осуществляется в соответствии с:

– Порядком организации и осуществления образовательной деятельности по образовательным программам – программам бакалавриата, программам специалитета, программам магистратуры (Приказ Минобрнауки РФ от 05.04.2017 № 301);

– Положением о порядке организации и осуществления образовательной деятельности по образовательным программам высшего образования – программам бакалавриата, программам специалитета, программам магистратуры в РХТУ им. Д.И. Менделеева, принятым решением Ученого совета РХТУ им. Д.И. Менделеева

от 30.10.2019, протокол № 3, введенным в действие приказом ректора РХТУ им. Д.И. Менделеева от 14.11.2019 № 646А;

– Методическими рекомендациями по организации образовательного процесса для обучения инвалидов и лиц с ограниченными возможностями здоровья в образовательных организациях высшего образования, в том числе оснащенности образовательного процесса (утверждены заместителем Министра образования и науки РФ А.А. Климовым от 08.04.2014 № АК-44/05вн).

**Дополнения и изменения к рабочей программе дисциплины
«Материаловедение и защита от коррозии»**

основной образовательной программы
22.03.01 Материаловедение и технологии материалов

**Профиль подготовки «Материаловедение и технологии
наноматериалов и наносистем»**

Форма обучения: очная


Номер изменения/дополнения	Содержание дополнения/изменения	Основание внесения изменения/дополнения
1.		протокол заседания Ученого совета № _____ от «___» _____ 20__ г.
		протокол заседания Ученого совета № _____ от «___» _____ 20__ г.
		протокол заседания Ученого совета № _____ от «___» _____ 20__ г.
		протокол заседания Ученого совета № _____ от «___» _____ 20__ г.
		протокол заседания Ученого совета № _____ от «___» _____ 20__ г.

Министерство науки и высшего образования Российской Федерации
федеральное государственное бюджетное образовательное учреждение
высшего образования
«Российский химико-технологический университет
имени Д.И. Менделеева»



«УТВЕРЖДАЮ»

И.о. проректора по учебной работе


С.Н. Филатов

«25» мая 2022 г.

РАБОЧАЯ ПРОГРАММА ДИСЦИПЛИНЫ

«Методы и приборы для изучения наночастиц и наноматериалов»

Направление подготовки 22.03.01 Материаловедение
и технологии материалов

Профиль подготовки – «Материаловедение и технологии
наноматериалов и наносистем»

Квалификация «бакалавр»

РАССМОТРЕНО И ОДОБРЕНО
на заседании Методической комиссии
РХТУ им. Д.И. Менделеева
«25» мая 2022 г.

Председатель  Н.А. Макаров

Москва 2022

Программа составлена профессором кафедры наноматериалов и нанотехнологии Филипповым М.Н.

Программа рассмотрена и одобрена на заседании кафедры наноматериалов и нанотехнологии «25» мая 2022 г., протокол № 19

1. ЦЕЛИ И ЗАДАЧИ ДИСЦИПЛИНЫ

Программа дисциплины составлена в соответствии с требованиями Федерального государственного образовательного стандарта высшего образования (ФГОС ВО) по направлению подготовки бакалавров **22.03.01 «Материаловедение и технологии материалов»**, профиль **«Материаловедение и технология наноматериалов и наносистем»**, рекомендациями методической комиссии и накопленным опытом преподавания дисциплин профиля кафедрой наноматериалов и нанотехнологии РХТУ им. Д.И. Менделеева. Программа рассчитана на изучение дисциплины в течение 1 семестра.

Дисциплина **«Методы и приборы для изучения наночастиц и наноматериалов»** относится к вариативной части учебного плана, к блоку дисциплин вариативной части (Б1.В.11).

Цель дисциплины является приобретение знаний о существующих методах исследования нанообъектов и наносистем и принципах, на которых основано современное диагностическое и аналитическое оборудование.

Основной задачей дисциплины является формирование у обучающихся представлений о фундаментальных принципах, физических пределах различных методов и их точностным характеристикам.

Дисциплина **«Методы и приборы для изучения наночастиц и наноматериалов»** преподается в 7 семестре. Контроль успеваемости студентов ведется по принятой в университете рейтинговой системе.

2. ТРЕБОВАНИЯ К РЕЗУЛЬТАТАМ ОСВОЕНИЯ ДИСЦИПЛИНЫ

Изучение дисциплины **«Методы и приборы для изучения наночастиц и наноматериалов»** при подготовке бакалавров по направлению **22.03.01 «Материаловедение и технологии материалов»**, профиль **«Материаловедение и технология наноматериалов и наносистем»** направлено на формирование следующих компетенций:

Профессиональные компетенции выпускников и индикаторы их достижения

Задача профессиональной деятельности	Объект или область знания	Код и наименование профессиональной компетенции	Код и наименование индикатора достижения профессиональной компетенции	Основание (профессиональный стандарт, анализ опыта) Обобщённые трудовые функции
<p>– сбор и анализ данных о существующих типах и марках наноматериалов и наносистем, их структуре и свойствах применительно к решению поставленных задач с использованием баз данных и литературных источников;</p> <p>– участие в работе группы специалистов при выполнении экспериментов, проведению расчетов и обработке их результатов по созданию, исследованию и выбору наноматериалов и наносистем, оценке эксплуатационных</p>	<p>- основные типы наноматериалов и наносистем неорганической (металлических и неметаллических) и органической (полимерных, углеродных) природы, твердые, жидкие, гелеобразные, аэрозольные, включая нанопленки и наноструктурированные покрытия;</p> <p>- методы исследований, испытаний, диагностики и контроля качества наноматериалов, полуфабрикатов, заготовок деталей и изделий на их основе, твердых, жидких, гелеобразных и аэрозольных наносистем, методы</p>	<p>ПК-2 Способен применять навыки использования принципов и методик комплексных исследований, испытаний и диагностики материалов, изделий и процессов их производства, обработки и модификации, включая стандартные и сертификационные испытания</p>	<p>ПК-2.1 Знает основные принципы и методики комплексных исследований, испытаний и диагностики материалов, изделий и процессов их производства, обработки и модификации, включая стандартные и сертификационные испытания</p> <p>ПК-2.2 Умеет применять навыки комплексных исследований, испытаний и диагностики материалов, изделий и процессов их производства, обработки и модификации, включая стандартные и</p>	<p>Профессиональный стандарт 26.006 «Специалист по разработке наноструктурированных композиционных материалов», утвержденный приказом Министерства труда и социальной защиты Российской Федерации от 08.09.2015 № 604н.</p> <p>А: Лабораторно-аналитическое сопровождение разработки наноструктурированных композиционных материалов (уровень квалификации – б)</p> <p>В: Научно-техническая разработка и методическое сопровождение в области создания наноструктурированных композиционных материалов (уровень квалификации – б)</p> <p>Профессиональный стандарт 40.104 «Специалист по измерению параметров и модификации свойств наноматериалов и наноструктур», утвержденный приказом Министерства труда и</p>

<p>характеристик с помощью комплексного анализа структуры и физико-механических, коррозионных и других свойств, устойчивости к внешним воздействиям; сбор научно-технической информации по тематике экспериментов для составления обзоров, отчетов и научных публикаций, участие в составлении отчетов по выполненному заданию.</p>	<p>диагностики и анализа нанодисперсных частиц, нанопленок и наносистем - нормативно-техническая документация и системы сертификации наноматериалов и изделий на их основе, протоколы хода и результатов экспериментов, документация по технике безопасности и безопасности жизнедеятельности.</p>		<p>сертификационные испытания</p> <p>ПК-2.3 Владеет основными методами комплексных исследований, испытаний и диагностики материалов, изделий и процессов их производства, обработки и модификации, включая стандартные и сертификационные испытания</p>	<p>социальной защиты Российской Федерации от «7» сентября 2015 г. № 593н.</p> <p>С: Совершенствование процессов измерений параметров и модификации свойств наноматериалов и наноструктур (уровень квалификации – б)</p>
---	--	--	---	---

<p>– сбор и анализ данных о существующих типах и марках наноматериалов и наносистем, их структуре и свойствах применительно к решению поставленных задач с использованием баз</p>	<p>- основные типы и наноматериалов и наносистем неорганической (металлических и неметаллических) и органической (полимерных, углеродных) природы, твердые, жидкие, гелеобразные,</p>	<p>ПК-5 Способен применять навыки использования принципов и методик комплексных исследований наноматериалов и процессов их получения, обработки и модификации</p>	<p>ПК-5.3 Владеет основными методами определения физико-химических свойств наноматериалов</p>	<p>Профессиональный стандарт 26.006 «Специалист по разработке наноструктурированных композиционных материалов», утвержденный приказом Министерства труда и социальной защиты Российской Федерации от 08.09.2015 № 604н.</p> <p>А: Лабораторно-аналитическое сопровождение разработки</p>
---	---	---	---	--

<p>данных и литературных источников; – участие в работе группы специалистов при выполнении экспериментов, проведению расчетов и обработке их результатов по созданию, исследованию и выбору наноматериалов и наносистем, оценке эксплуатационных характеристик с помощью комплексного анализа структуры и физико-механических, коррозионных и других свойств, устойчивости к внешним воздействиям; сбор научно-технической информации по тематике экспериментов для составления обзоров, отчетов и научных</p>	<p>аэрозольные, включая нанопленки и наноструктурированные покрытия; - процессы получения, обработки и модификации наноматериалов, включая наноструктурные пленки и покрытия, полуфабрикатов, заготовок деталей и изделий на их основе, а также технологические процессы с участием наноструктурированных сред;</p>			<p>наноструктурированных композиционных материалов (уровень квалификации – 6) В: Научно-техническая разработка и методическое сопровождение в области создания наноструктурированных композиционных материалов (уровень квалификации – 6) Профессиональный стандарт 40.104 «Специалист по измерению параметров и модификации свойств наноматериалов и наноструктур», утвержденный приказом Министерства труда и социальной защиты Российской Федерации от «7» сентября 2015 г. № 593н. С: Совершенствование процессов измерений параметров и модификации свойств наноматериалов и наноструктур (уровень квалификации – 6) Анализ опыта</p>
--	--	--	--	--

публикаций, участие в составлении отчетов по выполненному заданию.				
--	--	--	--	--

В результате изучения дисциплины обучающийся должен

знать:

- физико-химические основы методов исследования, анализа и диагностики наноматериалов и наносистем;
- физические основы сканирующей и просвечивающей электронной микроскопии, туннельной и атомно-силовой микроскопии;
- физические основы спектроскопических и дифракционных методов изучения и анализа наносистем и наноматериалов
- виды и устройство основных приборов для исследования, анализа и диагностики наноматериалов и наносистем;
- основные требования к объектам анализа для различных методов исследования, анализа и диагностики наноматериалов и наносистем;

уметь:

- выбирать необходимый метод анализа и диагностики наночастиц, наноматериалов и наносистем в соответствии с поставленной исследовательской целью;
- оценивать достоверность полученных результатов анализа наночастиц и наноматериалов;
- проводить сравнение результатов, полученных разными методами;

владеть:

- навыками использования различных технических средств для измерения и контроля основных параметров наночастиц и наноматериалов;
- навыками анализа полученных результатов.

3. ОБЪЕМ ДИСЦИПЛИНЫ И ВИДЫ УЧЕБНОЙ РАБОТЫ

Виды учебной работы	В зачетных единицах	В академ. часах
Общая трудоемкость дисциплины по учебному плану	6,0	216
Аудиторные занятия:	2,67	96
Лекции (Лек)	1,33	48
Практические занятия (ПЗ)	0,45	16
Лабораторные работы	0,89	32
Самостоятельная работа (СР):	2,33	102
Вид контроля: экзамен	1,0	18
Контактная работа – промежуточная аттестация	1,0	0,3
Подготовка к экзамену		17,7

Виды учебной работы	В зачетных единицах	В астрон. часах
Общая трудоемкость дисциплины по учебному плану	6,0	162
Аудиторные занятия:	2,67	72
Лекции (Лек)	1,33	36
Практические занятия (ПЗ)	0,45	12
Лабораторные работы	0,89	24
Самостоятельная работа (СР):	2,33	76,5
Вид контроля: экзамен	1,0	13,5
Контактная работа – промежуточная аттестация	1,0	0,225
Подготовка к экзамену		13,275

4. СОДЕРЖАНИЕ ДИСЦИПЛИНЫ

4.1. Разделы дисциплины и виды занятий

№ п/п	Раздел дисциплины	Академ. часов				
		Всего	Лек	Лаб	ПЗ	СР
1	Раздел 1. Особенности исследования нанобъектов и наносистем	42	12	-	4	26
1.1	Введение	6	4	-	-	2
1.2	Микроскопические методы	12	4	-	-	8
1.3	Теория молекулярного рассеяния света	12	4	-	-	8
1.4	Физические основы электронной микроскопии	12	-	-	4	8
2	Раздел 2. Методы микроскопии	74	12	24	8	30
2.1	Растровая электронная микроскопия	26	4	8	4	10
2.2	Просвечивающая электронная микроскопия	26	4	8	4	10
2.3	Сканирующая зондовая микроскопия	22	4	8	-	10
3	Раздел 3. Спектральные методы анализа. Дифракционные методы исследования	82	24	8	4	46
3.1	Рентгеноспектральный микроанализ	10	4	-	-	6
3.2	Электронная спектроскопия	12	4	-	-	8
3.3	Масс-спектрометрия вторичных ионов	12	4	-	-	8
3.4	Интерферометрические методы измерения наноперемещений	12	4	-	-	8
3.5	Дифракционные методы исследования нанобъектов	24	4	8	4	8
3.6	Методы выявления квантово-размерных эффектов	12	4	-	-	8
	Всего часов	198	48	32	16	102
	Подготовка к экзамену	18	-	-	-	-
	Всего часов	216				

4.2. Содержание разделов дисциплины

Раздел 1. Особенности исследования нанобъектов и наносистем

1.1. Введение. Особенности исследования нанобъектов и наносистем. Методы изучения физико-химических процессов в наносистемах, физических, химических и биологических свойств и эксплуатационных характеристик наноматериалов, устройств, приборов и изделий на их основе. Специфика линейных измерений, химического анализа и определения структурных параметров нанобъектов. Требования к точности измерений и метрологическим характеристикам методов анализа и диагностики наночастиц и наноматериалов.

1.2. Микроскопические методы. Основные понятия: увеличение микроскопа, полезное увеличение, дифракционный предел пространственного разрешения оптического микроскопа. Принципы построения увеличенного изображения. Приборы с параллельным и последовательным формированием изображения. Принцип построения изображения в растровом (сканирующем) микроскопе. Пространственное разрешение и глубина резкости.

1.3. Теория молекулярного рассеяния света. Основы теории рассеяния света. Рэлеевское рассеяние. Комбинационное рассеяние света. Вынужденное комбинационное рассеяние. Спектроскопия рассеяния света.

1.4. Физические основы электронной микроскопии. Эмиссия электронов. Термоэлектронная и вторичная электронная эмиссия. Автоэлектронная (полевая) эмиссия. Эффект тепловых скоростей. Источники электронов (электронные пушки) для электронных микроскопов. Типы используемых катодов. Преимущества и недостатки катодов с автоэлектронной эмиссией. Понятие об электронной оптике, магнитные линзы. Вакуумные условия для различных типов электронных микроскопов. Основы взаимодействия электронного пучка средних энергий с твердым телом. Пробег электронов в твердом теле. Основные взаимодействия – упругое и неупругое рассеяние. Вторичная электронная эмиссия. Генерация тормозного и характеристического рентгеновского излучения. Оже-эффект и оже-электронная эмиссия. Радиационные повреждения исследуемого объекта. Детекторы информативных сигналов в электронной микроскопии.

Предельные возможности электронной микроскопии

Раздел 2. Методы микроскопии

2.1. Растровая электронная микроскопия. Общая схема и принцип действия растрового электронного микроскопа. Типы катодов, используемые в растровой электронной микроскопии. Их сравнительные преимущества и недостатки. Режим регистрации медленных вторичных электронов. Детектор медленных вторичных электронов. Механизм формирования контраста изображения. Кантен-эффект. Пространственное разрешение и информативные возможности. Ограничения на характеристики образца – тепло- и электропроводность. Режим регистрации обратно рассеянных электронов. Информативные возможности, пространственное разрешение, применение. Растровый электронный микроскоп – средство измерения линейных размеров в нанодиапазоне. Калибровка в нанодиапазоне. линейные меры в нанодиапазоне. Предельные возможности растровой электронной микроскопии при измерении линейных размеров нанобъектов. Пространственное разрешение.

2.2. Просвечивающая электронная микроскопия. Общая схема и принцип действия просвечивающего электронного микроскопа. Реализация режимов наблюдения изображения (темное и светлое поле), микродифракции. Электронография. Механизмы формирования контраста изображения в просвечивающем электронном микроскопе. Просвечивающий электронный микроскоп как средство изучения нанобъектов. Предельные возможности просвечивающего электронного микроскопа. Требования к объектам исследования.

2.3. Сканирующая зондовая микроскопия. Основные физические принципы сканирующей зондовой микроскопии. Туннельная и атомно-силовая зондовая микроскопия. Информативные возможности и пространственное разрешение. Основные элементы сканирующего зондового микроскопа. Применение при исследовании нанобъектов и линейных измерениях в нанодиапазоне.

Раздел 3. Спектральные методы анализа. Дифракционные методы исследования

3.1. Рентгеноспектральный микроанализ. Генерация рентгеновского излучения при взаимодействии электронов с твердым телом. Основные принципы рентгеноспектрального анализа. Характеристическое рентгеновское излучение. Закон

Мозли. Закономерности в рентгеновских спектрах. Спектральные серии. Тормозное рентгеновское излучение. Принципы разложения рентгеновского излучения в спектр. Спектрометры с волновой и энергетической дисперсией. Рентгеновский микроанализ с электронным зондом. Метрологические характеристики (локальность, предел обнаружения, диапазон определяемых содержаний, диапазон определяемых элементов). Устройство рентгеновского микроанализатора. Принципы количественного анализа. Рентгеновский микроанализ в просвечивающей электронной микроскопии. Предельные возможности.

3.2. Электронная спектроскопия. Оже спектроскопия и рентгенофотоэлектронная спектроскопия. Информативные возможности. Локальность определений. Экспериментальные особенности реализации методов. Вакуумные условия. Принципы определения формы нахождения элементов – химический сдвиг. Локальная оже-спектроскопия с электронным зондом. Предельные возможности электронной спектроскопии.

3.3. Масс-спектрометрия вторичных ионов. Основные физические явления при взаимодействии ионов с твердым телом. Катодное распыление. Процессы ионизации, коэффициенты относительной элементной чувствительности. Принципы действия масс-спектрометров, основные типы масс-сепараторов. Масс-спектрометр вторичных ионов. Основные элементы. Требования к вакуумным условиям. Понятие о распределительном (послойном) анализе. Локальность определения. Принципы количественного анализа. Калибровка прибора по глубине. Метрологические характеристики масс-спектрометрии вторичных ионов. Время пролетная масс-спектрометрия.

3.4. Интерферометрические методы измерения наноперемещений. Принцип действия лазерного интерферометра. Предельные возможности интерферометрии. Совмещенные установки – электронные и зондовые микроскопы с лазерными интерферометрами.

3.5. Дифракционные методы исследования нанообъектов. Дифракция рентгеновских лучей и электронов. Уравнения Лауэ, уравнение Вульфа-Брэггов. Связь угловой ширины дифракционного максимума и размера области рассеяния. Малоугловое рассеяние рентгеновских лучей и электронов. Применение для измерения размеров наночастиц.

3.6. Методы выявления квантово-размерных эффектов. Люминесценция, рамановское рассеяние. Применение химических зондов.

5. СООТВЕТСТВИЕ СОДЕРЖАНИЯ ТРЕБОВАНИЯМ К РЕЗУЛЬТАТАМ ОСВОЕНИЯ ДИСЦИПЛИНЫ

№ п/п	В результате освоения дисциплины студент должен:	Раздел 1	Раздел 2	Раздел 3
	Знать:			
1	- физико-химические основы методов исследования, анализа и диагностики наноматериалов и наносистем;	-	+	+
2	- физические основы сканирующей и просвечивающей электронной микроскопии, туннельной и атомно-силовой микроскопии;	-	+	+
3	- физические основы спектроскопических и дифракционных методов изучения и анализа наносистем и наноматериалов;	-	-	+

№ п/п	В результате освоения дисциплины студент должен:	Раздел 1	Раздел 2	Раздел 3
4	- виды и устройство основных приборов для исследования, анализа и диагностики наноматериалов и наносистем;	-	+	+
5	- основные требования к объектам анализа для различных методов исследования, анализа и диагностики наноматериалов и наносистем;	+	+	+
	Уметь:			
6	- выбирать необходимый метод анализа и диагностики наночастиц, наноматериалов и наносистем в соответствии с поставленной исследовательской целью;	+	+	+
7	- оценивать достоверность полученных результатов анализа наночастиц и наноматериалов;	-	+	+
8	- проводить сравнение результатов, полученных разными методами;	-	-	+
	Владеть:			
9	- навыками использования различных технических средств для измерения и контроля основных параметров наночастиц и наноматериалов;	-	-	+
10	- навыками анализа полученных результатов.	-	+	+
	Код и наименование ПК			
11	ПК-2 Способен применять навыки использования принципов и методик комплексных исследований, испытаний и диагностики материалов, изделий и процессов их производства, обработки и модификации, включая стандартные и сертификационные испытания	+	+	+
12	ПК-5 Способен применять навыки использования принципов и методик комплексных исследований наноматериалов и процессов их получения, обработки и модификации	+	+	+

6. ПРАКТИЧЕСКИЕ И ЛАБОРАТОРНЫЕ ЗАНЯТИЯ

6.1. Практические занятия

Учебным планом подготовки бакалавров по направлению 22.03.01 предусмотрено проведение практических занятий по дисциплине «Методы и приборы для изучения наночастиц и наноматериалов» в объеме 16 часов (0,45 зач. ед.). Практические занятия проводятся под руководством преподавателя и направлены на углубление теоретических знаний и приобретение навыков применения теоретических знаний в практической работе.

Примерный перечень практических занятий

№	Раздел	Темы практических занятий	Часы
1	Раздел 1	– Физические основы электронной микроскопии;	4
2	Раздел 2	– Растровая электронная микроскопия;	4

№	Раздел	Темы практических занятий	Часы
3	Раздел 2	– Просвечивающая электронная микроскопия;	4
4	Раздел 3	– Дифракционные методы исследования нанобъектов	4

6.2. Лабораторные занятия

Учебным планом подготовки бакалавров по направлению 22.03.01 предусмотрено проведение лабораторных занятий по дисциплине «Методы и приборы для изучения наночастиц и наноматериалов» в объеме 32 часов (0,89 зач. ед.). Лабораторные работы охватывают 2 раздела дисциплины. В практикум входит 4 работы, примерно по 8 ч на каждую работу. В зависимости от трудоемкости включенных в практикум работ их число может быть уменьшено. Лабораторные занятия проводятся под руководством преподавателя и направлены на углубление теоретических знаний и приобретение навыков применения теоретических знаний в практической работе. Максимальное количество баллов за выполнение лабораторного практикума составляет 30 баллов (максимально по 7,5 баллов за каждую работу). Количество работ и баллов за каждую работу может быть изменено в зависимости от их трудоемкости.

Примерный перечень лабораторных занятий

№	№ раздела	Темы лабораторных занятий	Часы
1	Раздел 2	– Пробоподготовка и исследование образцов пленок, покрытий методом растровой электронной микроскопии;	8
2	Раздел 2	– Пробоподготовка и исследование образцов наночастиц оксидов металлов методом просвечивающей электронной микроскопии;	8
3	Раздел 2	– Пробоподготовка и исследование образцов покрытий методом сканирующей зондовой микроскопии;	8
4	Раздел 3	– Дифракционные методы исследования нанопорошков оксидов металлов.	8

7. САМОСТОЯТЕЛЬНАЯ РАБОТА

Учебной программой дисциплины «Методы и приборы для изучения наночастиц и наноматериалов» предусмотрена самостоятельная работа в объеме 102 часа (2,83 зач. ед.). Самостоятельная работа проводится с целью углубления знаний по дисциплине и предусматривает:

- регулярную проработку пройденного на практических занятиях учебного материала;
- подготовку к контрольным работам по материалу дисциплины;
- ознакомление и проработку рекомендованной литературы, работу с электронно-библиотечными системами, включая переводы публикаций из научных журналов, цитируемых в базах Scopus, Web of Science, Chemical Abstracts, РИНЦ;
- посещение отраслевых выставок, семинаров и конференций;
- участие в семинарах РХТУ им. Д.И. Менделеева по тематике дисциплины;
- подготовку к сдаче экзамена по дисциплине.

8. ОЦЕНОЧНЫЕ СРЕДСТВА ДЛЯ КОНТРОЛЯ ОСВОЕНИЯ ДИСЦИПЛИНЫ

8.1. Примеры контрольных вопросов для текущего контроля освоения дисциплины

Для текущего контроля предусмотрено 3 контрольных работы (по одной контрольной работе по каждому разделу). Результаты выполнения контрольных работ оцениваются в соответствии с принятой в университете рейтинговой системой оценки знаний. Максимальная оценка за контрольные работы составляет 30 баллов (по 10 баллов за каждую работу).

Каждая контрольная работа по дисциплине «Методы и приборы для изучения наночастиц и наноматериалов» представляет собой набор из 2 открытых вопросов, затрагивающих темы, рассмотренные в рамках раздела, а также служащие закреплению ранее пройденного материала. Каждый вопрос оценивается исходя из 5 баллов. При оценивании учитывается полнота и логичность построения ответа.

Раздел 1. Пример варианта контрольной работы № 1. Максимальная оценка – 10 баллов. Контрольная работа содержит 2 вопроса, по 5 баллов за вопрос.

1 Как можно разделить группы медленных вторичных электронов и обратно-рассеянных электронов в случае использования детектора Эверхарта-Торнли?

2 Почему при энергиях, используемых в растровой электронной микроскопии не наблюдается образования радиационных дефектов в кристаллических неорганических материалах?

Раздел 2. Пример варианта контрольной работы № 2. Максимальная оценка – 10 баллов. Контрольная работа содержит 2 вопроса, по 5 баллов за вопрос.

1. Почему пространственное разрешение растровых электронных микроскопов с термоэмиссионным катодом хуже, чем пространственное разрешение тех же микроскопов с автоэмиссионным катодом?

2. Атомно-силовая микроскопия обладает лучшим пространственным разрешением, чем растровая, соответствующие приборы достаточно дешевы. Почему продолжается выпуск и использование растровых электронных микроскопов?

Раздел 3. Пример варианта контрольной работы № 3. Максимальная оценка – 10 баллов. Контрольная работа содержит 2 вопроса, по 5 баллов за вопрос.

1. Природа тормозного рентгеновского излучения.

2. Какие составляющие фона аналитического сигнала известны в электронно-зондовом микроанализе?

8.2. Вопросы для итогового контроля освоения дисциплины (Экзамен)

Максимальная количество баллов за экзамен – 40 баллов. Экзаменационный билет содержит 2 вопроса, каждый из которых оценивается в 20 баллов.

Примеры контрольных вопросов для итогового контроля освоения дисциплины:

1. Как зависит минимальный диаметр электронного зонда от тока зонда?
2. Чему равна, по порядку, величины энергии медленных вторичных электронов?
3. Что такое кантен-эффект?
4. Что такое эффект атомного номера в электроннозондовом микроанализе?
5. Начиная с какого элемента периодической таблицы можно наблюдать К - и L - серии рентгеновского излучения?
6. Сравните энергетическое разрешение спектрометров с волновой и энергетической дисперсией.

7. Какой диапазон переделываемых содержаний в электроннозондовом микроанализе?
8. Назовите причины, по которым в растровой электронной микроскопии используют диапазон энергий электронов от 1 до 30 кВ.
9. Каков механизм образования медленных вторичных электронов?
10. Чему равно пространственное разрешение РЭМ в режиме регистрации обратно-рассеянных электронов?
11. Может ли локальность определений разных элементов в одном и том же образце при одних и тех же экспериментальных условиях быть разной?
12. Опишите принцип работы рентгеновского спектрометра с волновой дисперсией.
13. Какова наиболее короткая длина волны рентгеновского излучения, испускаемая медным образцом под действием пучка электронов, с энергией 10 кВ?
14. Почему в рентгеновском спектре в К-серии имеются яркие линии, обусловленные переходами К-L2 и К-L3 и нет линии, обусловленной переходом К-L1?
15. Почему в электронных микроскопах используют высокий вакуум?
16. Какова глубина выхода медленных вторичных электронов? Зависит ли эта величина от ускоряющего напряжения микроскопа?
17. Зачем между поверхностью сцинтиллятора и сеткой в детекторе Эверхарта-Торнли прикладывают высокое напряжение?
18. Что такое матричный эффект в электроннозондовом микроанализе?
19. Исходя из локальности определений и предела обнаружения оцените (по порядку величины) минимальную массу элемента, которая может быть определена в электроннозондовом микроанализе.
20. Какие минимальные содержания элементов можно определять в электроннозондовом микроанализе?
21. Если положения линий характеристического рентгеновского излучения подчиняется закону Мозли (монотонная зависимость от атомного номера), то откуда берутся наложения рентгеновских линий?
22. Что такое работа выхода электрона?
23. Вычислить глубину фокуса в РЭМ при увеличении 1000 крат, рабочем расстоянии 10 мм и диаметре объективной диафрагмы 100 мкм. Изображение имеет размер 1000x1000 пикселей.
24. В каком диапазоне лежит энергия обратно-рассеянных электронов?
25. Чему равно пространственное разрешение РЭМ в режиме регистрации медленных вторичных электронов?
26. Сформулируйте закон Мозли.
27. Почему в электроннозондовом микроанализе не используют образцы сравнения, близкие по составу к составу анализируемого микрообъема?
28. Возможна ли генерация рентгеновского излучения обратно рассеянными электронами? Медленными вторичными электронами?
29. При каком значении напряженности поля вблизи катода наблюдается автоэлектронная эмиссия?
30. Что такое коэффициент вторичной электронной эмиссии?
31. Как устроен детектор обратно-рассеянных электронов?
32. Зачем на входе детектора Эверхарта-Торнли используют сетку с регулируемым потенциалом?
33. Что такое локальность определений?
34. Назовите основные матричные эффекты в электроннозондовом микроанализе.
35. Используя закон Мозли, найти длину волны CrKa-линии ($Z=24$), если известно, что $\lambda_{NiKa}=1.658$ ангстрем и $\lambda_{SiKa}=7.125$ ангстрем.

36. Чему приблизительно равен разброс энергии электронов в случае вольфрамового термокатода, катода с эмиссией Шоттки и катода с полевой эмиссией, работающем при комнатной температуре?
37. Почему при энергиях, используемых в растровой электронной микроскопии не наблюдается образования радиационных дефектов в кристаллических неорганических материалах?
38. Как образуется контраст изображения, обусловленный микрорельефом поверхности в режиме регистрации обратно рассеянных электронов?
39. В результате каких процессов возникает характеристическое рентгеновское излучение?
40. Зачем в спектрометрах с энергетической дисперсией применяют охлаждение отдельных элементов?
41. Почему локальность электроннозондового микроанализа в просвечивающей электронной микроскопии существенно лучше, чем в растровой?
42. Сколько электронов в секунду поступает в образец при токе зонда 10 нА?
43. Чем определяется пространственное разрешение растрового электронного микроскопа?
44. Как зависит коэффициент обратного рассеяния от энергии первичных электронов (в диапазоне энергий, используемых в РЭМ)?
45. Если медленные вторичные электроны возникают не только в результате прохождения через вещество электронов электронного зонда, но и при выходе через поверхность образца обратно-рассеянных электронов, почему пространственное разрешение в режиме регистрации медленных вторичных электронов на два порядка лучше, чем при регистрации обратно рассеянных электронов?
46. Что такое рентгеновское излучение?
47. Опишите принцип работы рентгеновского спектрометра с энергетической дисперсией.
48. Возможна ли генерация рентгеновского излучения обратно рассеянными электронами? Медленными вторичными электронами?
49. Какие образцы нельзя исследовать в РЭМ?
50. Почему минимальный диаметр сфокусированного электронного пучка зависит от типа используемого катода микроскопа?
51. В чем различие в зависимостях коэффициентов вторичной эмиссии (медленные вторичные электроны) и обратного рассеяния от атомного номера для чистых элементов?
52. Как можно разделить группы медленных вторичных электронов и обратно-рассеянных электронов в случае использования детектора Эверхарта-Торнли?
53. Природа тормозного рентгеновского излучения.
54. Опишите условия возникновения эффекта вторичной флуоресценции в электроннозондовом микроанализе.
55. Будет ли наблюдаться характеристическое излучение меди, если энергия электронного зонда 5 кВ?
56. Почему локальность по направлению электронного зонда отличается от локальности в перпендикулярном направлении?
57. Как зависит коэффициент обратного рассеяния электронов от угла, между электронным зондом и поверхностью образца?
58. Какова величина термического воздействия электронного зонда на образец?
59. Вычислить, какому расстоянию в нм соответствует один пиксель изображения, если размер изображения 1024x1024 пикселя а увеличение 90 000 крат, размер экрана микроскопа 20x20 см.
60. В каком из эмиссионных режимов растрового электронного микроскопа наблюдается контраст изображения, обусловленных различием химического (элементного) состава областей образца?

61. Какие составляющие фона аналитического сигнала известны в электроннозондовом микроанализе?
62. Возможна ли генерация медленных вторичных электронов обратно рассеянными?
63. Что такое высокоэнергетическая (коротковолновая) граница спектра тормозного рентгеновского излучения?
64. Какие физические явления используются для формирования изображений в различных режимах РЭМ?
65. Что такое кроссовер?
66. Каким образом в растровой электронной микроскопии осуществляют сканирование электронного зонда по образцу?
67. Почему локальность по направлению электронного зонда отличается от локальности в перпендикулярном направлении?
68. Размер какой из областей в образце больше – области выхода обратно-рассеянных электронов или области выхода характеристического излучения меди? Образец – чистая медь. Ускоряющее напряжение 30 кВ.
69. Каким образом измеряют потенциал поверхности в режиме регистрации медленных вторичных электронов?
70. Какие минимальные содержания элементов можно определять в электроннозондовом микроанализе?
71. Что такое рентгенофлуоресцентный анализ с полным внешним отражением?
72. Какой диаметр рентгеновского пучка достигну в настоящее время?
73. Принцип действия конфокального рентгеновского микроскопа.
74. Что такое спектроскопия характеристических потерь энергии электронов?
75. С какой целью применяют корректоры аберраций?
76. В чем отличие электронограммы поликристалла от электронограммы монокристалла?
77. Чему (по порядку величины) равна длина свободного пробега оже-электрона в твердом теле по отношению к неупругому рассеянию?
78. Почему в оже-электронной спектроскопии используют сверхвысокий вакуум?
79. Чему равна локальность определений по глубине в рентгенофотоэлектронной спектроскопии.
80. Характеристики метода масс-спектрометрии вторичных ионов.

Полный перечень оценочных средств приведен в виде отдельного документа, являющегося неотъемлемой частью основной образовательной программы

Структура и пример билета для экзамена:

Экзамен по дисциплине **«Методы и приборы для изучения наночастиц и наноматериалов»** включает контрольные вопросы по всем разделам рабочей программы дисциплины. Билет для экзамена состоит из 2 вопросов, относящихся к указанным разделам. Ответы на вопросы экзамена оцениваются из максимальной оценки 40 баллов следующим образом: максимальное количество баллов за каждый вопрос – 20 баллов.

<p>«Утверждаю»</p> <p>И.о. зав. кафедрой НМНТ</p> <p>_____ М.Ю. Королева</p> <p>«__» _____ 20__ г.</p>	Министерство науки и высшего образования РФ
	Российский химико-технологический университет имени Д.И. Менделеева
	<i>Кафедра наноматериалов и нанотехнологии</i>
	<i>22.03.01 Материаловедение и технологии материалов</i>
	Профиль – «Материаловедение и технологии наноматериалов и наносистем»
	<i>Методы и приборы для изучения наночастиц и</i>

Билет № 1

1. Исходя из локальности определений и предела обнаружения, оцените (по порядку величины) минимальную массу элемента, которая может быть определена в электроннозондовом микроанализе.
2. Принцип действия конфокального рентгеновского микроскопа.

9. УЧЕБНО-МЕТОДИЧЕСКОЕ ОБЕСПЕЧЕНИЕ ДИСЦИПЛИНЫ**9.1. Рекомендуемая литература****А. Основная литература**

1. Юртов Е.В. Наноматериалы и наноструктуры. - М.: РХТУ им. Д.И. Менделеева – 2010, т.1 - 124 с., т.2 – 148 с.
2. Горашенко Н.Г., Петрова О.Б., Степанова И.В. Методы исследования материалов электронной техники и наноматериалов [Электронный ресурс] : учебное пособие - М. : РХТУ им. Д.И. Менделеева, 2012. - 93 с.

Б. Дополнительная литература

1. Старостин, В. В. Материалы и методы нанотехнологий [Текст] : учебное пособие / В. В. Старостин. - 2-е изд. - М. : БИНОМ. Лаборатория знаний, 2010. - 431 с.
2. Гаврилова, Н. Н. Микроскопические методы определения размеров частиц дисперсных материалов [Текст] : учебное пособие / Н. Н. Гаврилова, В. В. Назаров, О. В. Яровая. - М. : РХТУ им. Д.И. Менделеева, 2012. - 51 с.
3. Поленов Ю. В., Егорова Е. В. Физико-химические основы нанотехнологий: учебник — Санкт-Петербург: Лань, 2022. — ISBN 978-5-8114-4113-6. — Текст : электронный // Лань : электронно-библиотечная система. — URL: <https://e.lanbook.com/book/207023> (дата обращения: 22.04.2022). — С. 145.

1.

9.2. Рекомендуемые источники научно-технической информации

1. Журнал «Российские нанотехнологии», ISSN 1992-7223
2. Журнал «Наноиндустрия», ISSN 1993-8578
3. ACS Nano Print Edition ISSN: 1936-0851, Web Edition ISSN: 1936-086X
4. Ресурсы ELSEVIER: www.sciencedirect.com, www.scopus.com.
5. Ресурсы ACS: <http://pubs.acs.org>
6. Ресурсы Springer: <http://www.springer.com/gp/products/journals>
7. Ресурсы RCS: <http://pubs.rsc.org/en/journals?key=title&value=all>
8. Ресурсы Wiley: <http://onlinelibrary.wiley.com/>

9.3. Средства обеспечения освоения дисциплины

Для реализации данной дисциплины подготовлены следующие средства обеспечения освоения:

- банк заданий для текущего контроля освоения дисциплины (общее число вопросов – более 25);
- банк заданий для итогового контроля освоения дисциплины (общее число вопросов – более 25).

Для реализации учебной программы с использованием электронного обучения (ЭО) и дистанционных образовательных технологий (ДОТ) применяются следующие образовательные технологии и средства обеспечения дисциплины:

- ЭИОС РХТУ им. Д.И. Менделеева;
- платформы для проведения вебинаров (eTutorium и др.);
- платформы для проведения онлайн конференций (Zoom, Skype и др.);
- учебный портал Moodle РХТУ им. Д.И. Менделеева (или другие LMS);
- сервисы по доставки e-mail сообщений.

Для проведения промежуточных и итоговой аттестации могут использоваться такие сервисы как: Яндекс.Формы, Zoom, Skype, отдельные специализированные модули LMS.

Для освоения дисциплины используются следующие нормативные и нормативно-методические документы:

– Федеральный закон Российской Федерации от 29.12.2012 № 273-ФЗ «Об образовании в Российской Федерации» [Электронный ресурс] – Режим доступа: <http://pravo.gov.ru/proxy/ips/?docbody=&nd=102162745&intelsearch=273-%D4%C7/> (дата обращения: 22.05.2019).

– Федеральные государственные образовательные стандарты высшего образования // Координационный совет учебно-методических объединений и научно-методических советов высшей школы. Портал Федеральных образовательных стандартов высшего образования [Электронный ресурс] – Режим доступа: <http://fgosvo.ru/fgosvo/93/91/5/> (дата обращения: 22.05.2019).

– Приказ Министерства образования и науки РФ от 23.08.2017 № 816 «Об утверждении Порядка применения организациями, осуществляющими образовательную деятельность, электронного обучения, дистанционных образовательных технологий при реализации образовательных программ» [Электронный ресурс]. Режим доступа: <http://pravo.gov.ru/proxy/ips/?docbody=&nd=102447332&intelsearch=816+-%EF%F0%E8%EA%E0%E7/> (дата обращения: 22.05.2019).

– Профессиональный стандарт «26.006 Специалист по разработке наноструктурированных композиционных материалов», утвержденный приказом Министерства труда и социальной защиты Российской Федерации от «8» сентября 2015 г. № 604н;

– Профессиональный стандарт «40.011 Специалист по научно-исследовательским и опытно-конструкторским разработкам», утвержденный приказом Министерства труда и социальной защиты Российской Федерации от «4» марта 2014 г. № 121н.

При освоении дисциплины студенты должны использовать информационные и информационно-образовательные ресурсы следующих порталов и сайтов:

– Система федеральных образовательных порталов. Система открытого образования. Консалтинговый центр ИОС ОО РФ [Электронный ресурс] – Режим доступа: <http://www.openedu.ru/> (дата обращения: 22.05.2019).

– Информационно-коммуникационные технологии в образовании. Система федеральных образовательных порталов [Электронный ресурс] – Режим доступа: <http://ict.edu.ru/> (дата обращения: 22.05.2019).

– Информационная система «Единое окно доступа к образовательным ресурсам». URL: <http://window.edu.ru/> (дата обращения: 22.05.2019).

– ФЭПО: соответствие требованиям ФГОС [Электронный ресурс] – Режим доступа: <http://fepo.i-exam.ru/> (дата обращения: 22.05.2019).

10. МЕТОДИЧЕСКИЕ УКАЗАНИЯ ДЛЯ ОБУЧАЮЩИХСЯ

10.1. Для студентов, обучающихся по очной форме, без использования электронного образования и дистанционных образовательных технологий

Методические рекомендации по организации учебной работы обучающегося направлены на повышение ритмичности и эффективности его аудиторной и самостоятельной работы по дисциплине.

Учебная дисциплина «Методы и приборы для изучения наночастиц и наноматериалов» включает 3 раздела, каждый из которых имеет определенную логическую завершенность. При изучении материала каждого раздела рекомендуется регулярное повторение законспектированного лекционного материала, а также дополнение его сведениями из литературных источников, представленных в учебной программе. При работе с указанными источниками рекомендуется составлять краткий конспект с обязательным фиксированием библиографических данных источника. Изучение материала каждого раздела заканчивается контролем его освоения в форме контрольной работы. Результаты выполнения контрольных работ оцениваются в соответствии с принятой в университете рейтинговой системой оценки знаний. Максимальная оценка контрольных работ составляет по 10 баллов каждая (всего 3 контрольные работы). Максимальная оценка за лабораторные работы составляет 30 баллов, по 7,5 баллов за каждую лабораторную работу

Совокупная оценка текущей работы обучающегося в семестре складывается из оценок за выполнение контрольных и лабораторных работ. Максимальная оценка текущей работы в семестре составляет 60 баллов.

В соответствии с учебным планом изучение дисциплины завершается итоговым контролем в форме экзамена. Максимальная оценка на зачете составляет 40 баллов.

Общая оценка результатов освоения дисциплины складывается из числа баллов, набранных в семестре (контрольные работы) и на экзамене. Максимальная общая оценка по дисциплине составляет 100 баллов.

10.2. Для студентов, обучающихся по очной форме, с использованием электронного образования и дистанционных образовательных технологий

При использовании электронного обучения и дистанционных образовательных технологий занятия полностью или частично проводятся в режиме онлайн. Объем дисциплины и распределение нагрузки по видам работ соответствует п. 4.1. Распределение баллов соответствует п.10.1 либо может быть изменено в соответствии с решением кафедры, в случае перехода на ЭО и ДОТ в процессе обучения. Решение кафедры об используемых технологиях и системе оценивания достижений обучающихся принимается с учетом мнения ведущего преподавателя и доводится до обучающихся.

11. МЕТОДИЧЕСКИЕ УКАЗАНИЯ ДЛЯ ПРЕПОДАВАТЕЛЕЙ

11.1. Для преподавателей, при реализации программы по очной форме, без использования электронного образования и дистанционных образовательных технологий

Основной задачей преподавателей, ведущих занятия по дисциплине «Методы и приборы для изучения наночастиц и наноматериалов», является выработка у обучающихся понимания необходимости знания предмета для их дальнейшей работы в области анализа наноматериалов .

В ходе рассмотрения всех разделов дисциплины основной задачей преподавателя является дать студентам представление о возможностях практического использования методов микроскопии и спектроскопии для анализа наноматериалов.

С целью более эффективного усвоения обучающимися материала данной дисциплины при проведении практических занятий рекомендуется использовать мультимедийные презентации, графики и таблицы, иллюстрирующие изучаемый материал, демонстрационные фильмы.

Для более глубокого изучения предмета в рамках самостоятельной работы преподаватель может рекомендовать обучающимся ознакомление с публикациями в периодических журналах и Интернет-ресурсах и посещение выставок, связанных с тематикой дисциплины.

11.2. Для преподавателей, при реализации программы по очной форме, с использованием электронного образования и дистанционных образовательных технологий

При использовании электронного обучения и дистанционных образовательных технологий занятия полностью или частично проводятся в режиме онлайн. Объем дисциплины и распределение нагрузки по видам работ соответствует п. 4.1. Распределение баллов соответствует п.10.1 либо может быть изменено в соответствии с решением кафедры, в случае перехода на ЭО и ДОТ в процессе обучения. Решение кафедры об используемых технологиях и системе оценивания достижений обучающихся принимается с учетом мнения ведущего преподавателя и доводится до обучающихся.

Реализация ЭО и ДОТ предполагает использование следующих видов учебной деятельности: онлайн консультации, практические занятия, видео-лекции; рассылка учебно-методических материалов по электронной почте; текущий контроль в режиме тестирования и проверки домашних заданий; самостоятельная работа и т.д.

При реализации РПД в зависимости от конкретной ситуации ЭО и ДОТ могут быть применены в следующем виде:

- объем часов контактной работы обучающихся с преподавателем не сокращается и электронные образовательные ресурсы (ЭОР) методически обеспечивают самостоятельную работу обучающихся в объеме, предусмотренном рабочей программой данной дисциплины. При этом в случае необходимости занятия проводятся в режиме онлайн;
- смешанные формы обучения, сочетающие в себе аудиторные занятия (при возможности перевода части контактных часов работы обучающихся с преподавателем в электронную информационно-образовательную среду без потери содержания учебной дисциплины) и ЭОР (часть учебного материала (например, лекции) может быть заменена ЭОР).

12. ПЕРЕЧЕНЬ ИНФОРМАЦИОННЫХ ТЕХНОЛОГИЙ, ИСПОЛЬЗУЕМЫХ В ОБРАЗОВАТЕЛЬНОМ ПРОЦЕССЕ

Информационную поддержку изучения дисциплины осуществляет Информационно-библиотечный центр (ИБЦ) РХТУ им. Д.И. Менделеева, который обеспечивает обучающихся основной учебной, учебно-методической и научной литературой, необходимой для организации образовательного процесса по дисциплине. Общий объем многоотраслевого фонда ИБЦ на 01.01.2019 составляет 1708372 изданий.

Фонд ИБЦ располагает учебной, учебно-методической и научно-технической литературой в форме печатных и электронных изданий, а также включает официальные, справочно-библиографические, специализированные отечественные и зарубежные периодические и информационные издания. ИБЦ обеспечивает доступ к профессиональным базам данных, информационным, справочным и поисковым системам.

Каждый обучающийся обеспечен свободным доступом из любой точки, в которой имеется доступ к сети Интернет и к электронно-библиотечной системе (ЭБС) Университета, которая содержит различные издания по основным изучаемым

дисциплинам и сформирована по согласованию с правообладателями учебной и учебно-методической литературы.

Для более полного и оперативного справочно-библиографического и информационного обслуживания в ИБЦ реализована технология Электронной доставки документов.

Полный перечень электронных информационных ресурсов, используемых в процессе обучения, представлен в основной образовательной программе.

13. МАТЕРИАЛЬНО-ТЕХНИЧЕСКОЕ ОБЕСПЕЧЕНИЕ ДИСЦИПЛИНЫ

В соответствии с учебным планом занятия по дисциплине «Методы и приборы для изучения наночастиц и наноматериалов» проводятся в форме лекций, практических занятий, лабораторных работ и самостоятельной работы обучающегося.

13.1. Оборудование, необходимое в образовательном процессе:

Лекционная учебная аудитория, оборудованная электронными средствами демонстрации (компьютер со средствами звуковоспроизведения, проектор, экран) и учебной мебелью.

Библиотека, имеющая рабочие места, оснащенные компьютерами с доступом к базам данных и выходом в Интернет.

Научные лаборатории кафедры, снабженные лабораторной мебелью, вытяжными шкафами, химической посудой, реактивами, необходимым общелабораторным оборудованием (весы аналитические, сушильные шкафы, вакуум-сушильные шкафы, колбонагреватели, ротационные испарители, термостаты, печи муфельные, центрифуги, магнитные мешалки, ультразвуковые гомогенизаторы, рН-метры, кондуктометры) и специализированным оборудованием для разработки, синтеза и исследования свойств наноматериалов и наноструктурированных систем, в том числе планетарная микромельница, спектрофотометр в УФ и видимой области, синхронный термический анализатор, анализатор размера и дзета-потенциала частиц, анализатор стабильности дисперсных систем, ротационный вискозиметр (реометр)

13.2. Учебно-наглядные пособия:

Иллюстрации к практическим занятиям.

13.3. Компьютеры, информационно-телекоммуникационные сети, аппаратно-программные и аудиовизуальные средства:

Персональные компьютеры, укомплектованные проигрывателями CD и DVD, принтерами и программными средствами; проекторы и экраны; цифровые камеры; копируемые аппараты; локальная сеть с выходом в Интернет.

13.4. Печатные и электронные образовательные и информационные ресурсы:

Информационно-методические материалы: учебные пособия по дисциплине; раздаточный материал к разделам лекционного курса.

Электронные образовательные ресурсы: электронные презентации к разделам лекционного курса; учебно-методические разработки в электронном виде; справочные материалы в печатном и электронном виде; кафедральная библиотека электронных изданий.

13.5. Перечень лицензионного программного обеспечения:

№ п. п.	Наименование программного продукта	Реквизиты договора поставки	Срок окончания действия лицензии	Примечание	Возможность дистанционного использования
1.	WINDOWS 8.1 Professional Get Genuine	Контракт № 62-64ЭА/2013 от 02.12.2013	бессрочно	Лицензия на операционную систему Microsoft Windows 8.1. ПО, не принимающее прямого участия в образовательных процессах.	Нет
2.	WINHOME 10 Russian OLV NL Each Academic Edition	Контракт № 28-35ЭА/2020 от 26.05.2020	бессрочно	Лицензия на операционную систему Microsoft Windows 10. ПО, не принимающее прямого участия в образовательных процессах.	Нет
3.	Microsoft Office Standard 2013	Контракт № 62-64ЭА/2013 от 02.12.2013	бессрочная	Лицензия на ПО, принимающее участие в образовательных процессах.	Нет
4.	Microsoft Office Professional Plus 2019 В составе: <ul style="list-style-type: none"> • Word • Excel • Power Point • Outlook • OneNote • Access • Publisher • InfoPath 	Контракт № 28-35ЭА/2020 от 26.05.2020	12 месяцев (ежегодное продление подписки с правом перехода на обновлённую версию продукта)	Лицензия на ПО, принимающее участие в образовательных процессах.	Нет
5.	O365ProPlusOpenFclty ShrdSvr ALNG SubsVL OLV E 1Mth Acdmc AP AddOn toOPP Приложения в составе подписки: Outlook OneDrive Word 365	Контракт № 28-35ЭА/2020 от 26.05.2020	12 месяцев (ежегодное продление подписки с правом перехода на обновлённую версию продукта)	Лицензия на ПО, не принимающее прямого участия в образовательных процессах (инфраструктурное/вспомогательное ПО)	Да

№ п. п.	Наименование программного продукта	Реквизиты договора поставки	Срок окончания действия лицензии	Примечание	Возможность дистанционного использования
	Excel 365 PowerPoint 365 Microsoft Teams				
6.	Kaspersky Endpoint Security для бизнеса – Стандартный Russian Edition.	Контракт № 90-133ЭА/2021 от 07.09.2021	12 месяцев (ежегодное продление подписки с правом перехода на обновлённую версию продукта)	Лицензия на ПО, не принимающее прямого участия в образовательных процессах (инфраструктурное/вспомогательное ПО)	Нет

14. ТРЕБОВАНИЯ К ОЦЕНКЕ КАЧЕСТВА ОСВОЕНИЯ ПРОГРАММ

Наименование разделов	Основные показатели оценки	Формы и методы контроля и оценки
Раздел 1. Особенности исследования нанообъектов и наносистем	<p>знает:</p> <ul style="list-style-type: none"> - основные требования к объектам анализа для различных методов исследования, анализа и диагностики наноматериалов и наносистем; <p>умеет:</p> <ul style="list-style-type: none"> - выбирать необходимый метод анализа и диагностики наночастиц, наноматериалов и наносистем в соответствии с поставленной исследовательской целью; 	Оценка за контрольную работу № 1.
Раздел 2. Методы микроскопии	<p>знает:</p> <ul style="list-style-type: none"> - физико-химические основы методов исследования, анализа и диагностики наноматериалов и наносистем; - физические основы сканирующей и просвечивающей электронной микроскопии, туннельной и атомно-силовой микроскопии; <p>умеет:</p> <ul style="list-style-type: none"> - оценивать достоверность полученных результатов анализа наночастиц и наноматериалов; <p>владеет:</p> <ul style="list-style-type: none"> - навыками анализа полученных результатов. 	Оценка за контрольную работу № 2. Оценка за лабораторный практикум (3 лабораторные работы)
Раздел 3. Спектральные	<p>знает:</p> <ul style="list-style-type: none"> - физические основы 	Оценка за контрольную работу

Наименование разделов	Основные показатели оценки	Формы и методы контроля и оценки
методы анализа. Дифракционные методы исследования	спектроскопических и дифракционных методов изучения и анализа наносистем и наноматериалов; - виды и устройство основных приборов для исследования, анализа и диагностики наноматериалов и наносистем; умеет: - проводить сравнение результатов, полученных разными методами; владеет: - навыками использования различных технических средств для измерения и контроля основных параметров наночастиц и наноматериалов;	№ 3. Оценка за лабораторный практикум (1 лабораторная работа)

15. ОСОБЕННОСТИ ОРГАНИЗАЦИИ ОБРАЗОВАТЕЛЬНОГО ПРОЦЕССА ДЛЯ ИНВАЛИДОВ И ЛИЦ С ОГРАНИЧЕННЫМИ ВОЗМОЖНОСТЯМИ ЗДОРОВЬЯ

Обучение инвалидов и лиц с ограниченными возможностями здоровья осуществляется в соответствии с:

– Порядком организации и осуществления образовательной деятельности по образовательным программам – программам бакалавриата, программам специалитета, программам магистратуры (Приказ Минобрнауки РФ от 05.04.2017 № 301);

– Положением о Порядке организации и осуществления образовательной деятельности по образовательным программам – программам бакалавриата, программам специалитета, программам магистратуры в Российском химико-технологическом университете имени Д.И. Менделеева (утв. решением Ученого совета университета от 28.06.2017, протокол № 9);

– Методическими рекомендациями по организации образовательного процесса для обучения инвалидов и лиц с ограниченными возможностями здоровья в образовательных организациях высшего образования, в том числе оснащённости образовательного процесса (утверждены заместителем Министра образования и науки РФ А.А. Климовым от 08.04.2014 № АК-44/05вн).

Министерство науки и высшего образования Российской Федерации
федеральное государственное бюджетное образовательное учреждение
высшего образования
«Российский химико-технологический университет
имени Д.И. Менделеева»



«УТВЕРЖДАЮ»

И.о. проректора по учебной работе

С.Н. Филатов

«25» мая 2022 г.

РАБОЧАЯ ПРОГРАММА ДИСЦИПЛИНЫ

«Методы лазерной дифракции для изучения наноматериалов»

Направление подготовки 22.03.01 Материаловедение
и технологии материалов

Профиль подготовки – «Материаловедение и технологии
наноматериалов и наносистем»

Квалификация «бакалавр»

РАССМОТРЕНО И ОДОБРЕНО
на заседании Методической комиссии
РХТУ им. Д.И. Менделеева
«25» мая 2022 г.

Председатель

Н.А. Макаров

Москва 2022

Программа составлена доцентом кафедры наноматериалов и нанотехнологии Мурадовой А.Г.

Программа рассмотрена и одобрена на заседании кафедры наноматериалов и нанотехнологии «25» мая 2022 г., протокол № 19

1. ЦЕЛИ И ЗАДАЧИ ДИСЦИПЛИНЫ

Программа составлена в соответствии с требованиями Федерального государственного образовательного стандарта высшего образования (ФГОС ВО) бакалавриата по направлению подготовки **22.03.01 «Материаловедение и технологии материалов»** профиль подготовки **«Материаловедение и технологии наноматериалов и наносистем»**, рекомендациями методической комиссии и накопленным опытом преподавания дисциплин профиля кафедрой наноматериалов и нанотехнологии РХТУ им. Д.И.Менделеева.

Дисциплина **«Методы лазерной дифракции для изучения наноматериалов»** относится к вариативной части дисциплин (дисциплины по выбору) учебного плана (**Б1.В.ДВ.04.01**). Программа предполагает, что обучающиеся имеют подготовку в области аналитической химии, физической и коллоидной химии и физикохимии наноматериалов.

Цель дисциплины - приобретение знаний, умений, владений и формирование компетенций в области методов лазерной дифракции для анализа наноматериалов.

Задача дисциплины: формирование у обучающихся представлений об основных методах исследования и диагностики наноматериалов и наноструктур.

Дисциплина **«Методы лазерной дифракции для изучения наноматериалов»** преподается в 7 семестре. Контроль успеваемости студентов ведется по принятой в университете рейтинговой системе.

2. ТРЕБОВАНИЯ К РЕЗУЛЬТАТАМ ОСВОЕНИЯ ДИСЦИПЛИНЫ

Изучение дисциплины **«Методы лазерной дифракции для изучения наноматериалов»** при подготовке бакалавров по направлению 22.03.01 «Материаловедение и технологии материалов», профиль «Материаловедение и технологии наноматериалов и наносистем» направлено на формирование следующих компетенций:

Профессиональные компетенции выпускников и индикаторы их достижения

Задача профессиональной деятельности	Объект или область знания	Код и наименование профессиональной компетенции	Код и наименование индикатора достижения профессиональной компетенции	Основание (профессиональный стандарт, анализ опыта) Обобщённые трудовые функции
<p>– сбор и анализ данных о существующих типах и марках наноматериалов и наносистем, их структуре и свойствах применительно к решению поставленных задач с использованием баз данных и литературных источников;</p> <p>– участие в работе группы специалистов при выполнении экспериментов, проведению расчетов и обработке их результатов по созданию, исследованию и выбору наноматериалов и наносистем, оценке</p>	<p>- основные типы наноматериалов и наносистем неорганической (металлических и неметаллических) и органической (полимерных, углеродных) природы, твердые, жидкие, гелеобразные, аэрозольные, включая нанопленки и наноструктурированные покрытия;</p> <p>- методы исследований, испытаний, диагностики и контроля качества наноматериалов, полуфабрикатов, заготовок деталей и изделий на их основе, твердых, жидких, гелеобразных и аэрозольных наносистем, методы</p>	<p>ПК-2 Способен применять навыки использования принципов и методик комплексных исследований, испытаний и диагностики материалов, изделий и процессов их производства, обработки и модификации, включая стандартные и сертификационные испытания</p>	<p>ПК-2.1 Знает основные принципы и методики комплексных исследований, испытаний и диагностики материалов, изделий и процессов их производства, обработки и модификации, включая стандартные и сертификационные испытания</p> <p>ПК-2.2 Умеет применять навыки комплексных исследований, испытаний и диагностики материалов, изделий и процессов их производства, обработки и модификации, включая</p>	<p>Профессиональный стандарт 26.006 «Специалист по разработке наноструктурированных композиционных материалов», утвержденный приказом Министерства труда и социальной защиты Российской Федерации от 08.09.2015 № 604н.</p> <p>А: Лабораторно-аналитическое сопровождение разработки наноструктурированных композиционных материалов (уровень квалификации – 6)</p> <p>В: Научно-техническая разработка и методическое сопровождение в области создания наноструктурированных композиционных материалов (уровень квалификации – 6)</p> <p>Профессиональный стандарт 40.104 «Специалист по измерению параметров и модификации свойств наноматериалов и наноструктур», утвержденный приказом Министерства труда и социальной защиты Российской Федерации от 08.09.2015 № 604н.</p>

<p>эксплуатационных характеристик с помощью комплексного анализа структуры и физико-механических, коррозионных и других свойств, устойчивости к внешним воздействиям; – сбор научно-технической информации по тематике экспериментов для составления обзоров, отчетов и научных публикаций, участие в составлении отчетов по выполненному заданию.</p>	<p>диагностики и анализа нанодисперсных частиц, нанопленок и наносистем - нормативно-техническая документация и системы сертификации наноматериалов и изделий на их основе, протоколы хода и результатов экспериментов, документация по технике безопасности и безопасности жизнедеятельности.</p>		<p>стандартные и сертификационные испытания</p> <p>ПК-2.3 Владеет основными методами комплексных исследований, испытаний и диагностики материалов, изделий и процессов их обработки и модификации, включая стандартные и сертификационные испытания</p>	<p>Федерации от «7» сентября 2015 г. № 593н. С: Совершенствование процессов измерений параметров и модификации свойств наноматериалов и наноструктур (уровень квалификации – 6)</p>
<p>– сбор и анализ данных о существующих типах и марках наноматериалов и наносистем, их структуре и свойствах применительно к решению поставленных задач с использованием баз</p>	<p>- основные типы наноматериалов и наносистем неорганической (металлических и неметаллических) и органической (полимерных, углеродных) природы, твердые, жидкие, гелеобразные,</p>	<p>ПК-5 Способен применять навыки использования принципов и методик комплексных исследований наноматериалов и процессов их получения, обработки и модификации</p>	<p>ПК-5.3 Владеет основными методами определения физико-химических свойств наноматериалов</p>	<p>Профессиональный стандарт 26.006 «Специалист по разработке наноструктурированных композиционных материалов», утвержденный приказом Министерства труда и социальной защиты Российской Федерации от 08.09.2015 № 604н. А: Лабораторно-аналитическое сопровождение разработки наноструктурированных</p>

<p>данных и литературных источников; – участие в работе группы специалистов при выполнении экспериментов, проведению расчетов и обработке их результатов по созданию, исследованию и выбору наноматериалов и наносистем, оценке эксплуатационных характеристик с помощью комплексного анализа структуры и физико-механических, коррозионных и других свойств, устойчивости к внешним воздействиям; сбор научно-технической информации по тематике экспериментов для составления обзоров, отчетов и научных</p>	<p>аэрозольные, включая нанопленки и наноструктурированные покрытия; - процессы получения, обработки и модификации наноматериалов, включая наноструктурные пленки и покрытия, полуфабрикатов, заготовок деталей и изделий на их основе, а также технологические процессы с участием наноструктурированных сред;</p>			<p>композиционных материалов (уровень квалификации – 6) В: Научно-техническая разработка и методическое сопровождение в области создания наноструктурированных композиционных материалов (уровень квалификации – 6) Профессиональный стандарт 40.104 «Специалист по измерению параметров и модификации свойств наноматериалов и наноструктур», утвержденный приказом Министерства труда и социальной защиты Российской Федерации от «7» сентября 2015 г. № 593н. С: Совершенствование процессов измерений параметров и модификации свойств наноматериалов и наноструктур (уровень квалификации – 6) Анализ опыта</p>
--	--	--	--	--

публикаций, участие в составлении отчетов по выполненному заданию.				
--	--	--	--	--

В результате изучения дисциплины обучающийся должен

знать:

- теоретические основы статического и динамического рассеивания света;
- устройство и принцип работы лазерных анализаторов размера частиц;
- возможности и области применения методов динамического светорассеяния для исследования наноматериалов;

уметь:

- анализировать изображения и данные, полученные методом динамического рассеяния света;
- формулировать технические требования к объектам исследования;

владеть:

- навыками обработки и интерпретации данных, полученных методом динамического рассеяния света;
- методами работы с научной литературой и электронно-библиотечными ресурсами, связанными с применением лазерной дифракции для анализа наноматериалов.

3. ОБЪЕМ ДИСЦИПЛИНЫ И ВИДЫ УЧЕБНОЙ РАБОТЫ

Вид учебной работы	Всего		Семестр 3 семестр	
	ЗЕ	Акад. ч.	ЗЕ	Акад. ч.
Общая трудоемкость дисциплины	3,0	108	3,0	108
Контактная работа – аудиторные занятия:	1,33	48	1,33	48
Лекции	0,89	32	0,89	32
Практические занятия (ПЗ)	0,44	16	0,44	16
Лабораторные работы (ЛР)	-	-	-	-
Самостоятельная работа	1,67	60	1,67	60
Контактная самостоятельная работа	1,67	0,2	1,67	0,2
Самостоятельное изучение разделов дисциплины		59,8		59,8
Виды контроля:				
Зачет	+	+	+	+
Контактная работа – промежуточная аттестация	-	-	-	-
Вид итогового контроля:	Зачет			

Вид учебной работы	Всего		Семестр 3 семестр	
	ЗЕ	Астр. ч.	ЗЕ	Астр. ч.
Общая трудоемкость дисциплины	3,0	81	3,0	81
Контактная работа – аудиторные занятия:	1,33	36	1,33	36
Лекции	0,89	24	0,89	24
Практические занятия (ПЗ)	0,44	12	0,44	12
Лабораторные работы (ЛР)	-	-	-	-
Самостоятельная работа	1,67	45	1,67	45
Контактная самостоятельная работа	1,67	0,15	1,67	0,15
Самостоятельное изучение разделов дисциплины		44,85		44,85
Виды контроля:				
Зачет	+	+	+	+

Контактная работа – промежуточная аттестация	-	-	-	-
Вид итогового контроля:			Зачет	

4. СОДЕРЖАНИЕ ДИСЦИПЛИНЫ

4.1. Разделы дисциплины и виды занятий

№ п/п	Раздел дисциплины	Академ. Часов			
		Всего	Лекции	Прак. зан.	Сам. работа
1	Теоретические основы светорассеяния	36	14	6	16
1.1	Введение	6	4	-	2
1.2	Теоретические основы светорассеяния	18	6	4	8
1.3	Теория молекулярного рассеяния света	12	4	2	6
2	Динамическое и статическое рассеивание света	32	10	6	16
2.1	Поглощение и рассеяние света сферической частицей (теория Ми)	18	6	4	8
2.2	Динамическое рассеивание света	14	4	2	8
3	Лазерные анализаторы. Схемы установок	28	8	4	16
3.1	Составные элементы анализаторов размера частиц	14	4	2	8
3.2	Принципиальные схемы установок лазерных анализаторов	14	4	2	8
	Подготовка к зачету	12	-	-	12
	Всего часов	108	32	16	60

4.2. Содержание разделов дисциплины

Раздел 1. Теоретические основы светорассеяния

Введение. Диагностика и методы исследования наноматериалов и наноструктур

1.1 Методы определения размера частиц. Ситовый метод. Седиментационный метод. Кондуктометрический метод. Метод микроскопии, разновидности микроскопов. Техническое оснащение, общая конструкция электронных микроскопов и характеристики информации, получаемой с использованием различно оснащенных микроскопов. Разрешающая способность микроскопов. Подготовка образцов для исследования на микроскопах. Определение диаметра несферических частиц. Принципиальные возможности электронных микроскопов в случае их применения для анализа материалов.

1.2 Теоретические основы светорассеяния

История светорассеяния. Оптический диапазон электромагнитных волн. Физические основы процессов рассеяния и поглощения света. Условия и виды рэлеевского рассеяния. Рассеяние малыми частицами поляризованного и неполяризованного света. Рассеяние на флуктуациях и частицах. Явления,

наблюдающиеся при распространении света в дисперсных системах. Упругое и неупругое рассеяние.

1.3 Теория молекулярного рассеяния света

Явления Мандельштама-Бриллюэна и Рамана. Лазерная спектроскопия комбинационного рассеяния. Вынужденное комбинационное рассеяние. Модель Лоренца. Теория Рэлея молекулярного рассеяния. Основные следствия теории Рэлея. Молекулярное рассеяние на флуктуациях анизотропии в газе. Молекулярная рефракция.

Раздел 2. Динамическое и статическое рассеивание света

2.1 Поглощение и рассеяние света сферической частицей (теория Ми)

Спектральные характеристики рассеяния света на сферических частицах. Влияние структуры и формы рассеивающих частиц на оптические характеристики дисперсной системы. Особенности индикатрис рассеяния на сферических частицах в зависимости от размера и оптических постоянных. Векторная диаграмма Ми. Теория Фраунгофера. Многократное рассеивание. Статическое рассеивание света.

2.2 Динамическое рассеивание света

Основные идеи динамического рассеивания света. Параметры определения методом динамического светорассеяния Гидродинамический диаметр. Электрокинетический потенциал. Электрокинетические явления. Теория ДЭС. Молекулярная масса. Сравнение методов статического и динамического рассеяния света..

Раздел 3. Лазерные анализаторы. Схемы установок

3.1 Составные элементы анализаторов размера частиц

Лазеры, принцип работы лазера. Виды лазеров. Активная среда лазеров. Накачка, механизм «накачки» лазеров. Оптический резонатор. Характеристики качества излучения лазеров. Детекторы фотонов. Фотоэмиссионные устройства. Прибор корреляции. Система счета фотонов.

3.2 Принципиальные схемы установок лазерных анализаторов.

Принципиальные схемы установок лазерных анализаторов компании Fritsch, Malvern, Horiba и прочее. Приборы, особенности моделей лазерных анализаторов, дополнительные модули. Применение метода лазерной дифракции для исследования наноматериалов.

5. СООТВЕТСТВИЕ СОДЕРЖАНИЯ ТРЕБОВАНИЯМ К РЕЗУЛЬТАТАМ ОСВОЕНИЯ ДИСЦИПЛИНЫ

Компетенции	1	2	3
Знать:			
- теоретические основы статического и динамического рассеивания света;	-	+	+
- устройство и принцип работы лазерных анализаторов размера частиц;	-	+	+
- возможности и области применения методов динамического светорассеяния для исследования наноматериалов;	-	+	+
Уметь:			
- анализировать изображения и данные, полученные методом динамического рассеяния света;	-	+	+
- формулировать технические требования к объектам исследования;	+	+	+
Владеть:			

Компетенции	1	2	3
навыками обработки и интерпретации данных, полученных методом динамического рассеяния света;	-	-	+
методами работы с научной литературой и электронно-библиотечными ресурсами, связанными с применением лазерной дифракции для анализа наноматериалов.	+	+	+
Код и наименование ПК			
ПК-2 Способен применять навыки использования принципов и методик комплексных исследований, испытаний и диагностики материалов, изделий и процессов их производства, обработки и модификации, включая стандартные и сертификационные испытания	+	+	+
ПК-5.3 Владеет основными методами определения физико-химических свойств наноматериалов	+	+	+

6. ПРАКТИЧЕСКИЕ И ЛАБОРАТОРНЫЕ ЗАНЯТИЯ

6.1. Практические занятия

Примерные темы практических занятий по дисциплине.

Предусмотрены практические занятия обучающегося в бакалавриате в объеме 16 акад. часов (0,45 зач. ед.).

№ п/п	№ раздела дисциплины	Темы практических занятий	Часы
1	1.2	Теоретические основы светорассеяния;	4
2	1.3	Теория молекулярного рассеяния света;	2
3	2.1	Поглощение и рассеяние света сферической частицей (теория Ми);	2
4	2.2	Динамическое и статическое рассеивание света;	4
5	3.1	Составные элементы анализаторов размера частиц;	2
6	3.2	Принципиальные схемы установок лазерных анализаторов.	2

6.2. Лабораторные занятия

Лабораторные занятия по дисциплине *«Методы лазерной дифракции для изучения наноматериалов»* не предусмотрены.

7. САМОСТОЯТЕЛЬНАЯ РАБОТА

Учебной программой дисциплины *«Методы лазерной дифракции для изучения наноматериалов»* предусмотрена самостоятельная работа обучающегося в объеме 60 часов (1,67 зач. ед.).

Самостоятельная работа проводится с целью углубления знаний по дисциплине и предусматривает:

- регулярную проработку пройденного на практических занятиях учебного материала;
- подготовку к контрольным работам по материалу курса;
- ознакомление и проработку рекомендованной литературы, работу с электронно-библиотечными системами, включая переводы публикаций из научных журналов, цитируемых в базах Scopus, Web of Science, Chemical Abstracts, РИНЦ;
- посещение отраслевых выставок, семинаров и конференций;
- участие в семинарах РХТУ им. Д.И. Менделеева по тематике курса;
- написание реферата по выбранным темам (по выбору);
- подготовку к сдаче зачета по курсу.

8. ОЦЕНОЧНЫЕ СРЕДСТВА ДЛЯ КОНТРОЛЯ ОСВОЕНИЯ ДИСЦИПЛИНЫ

8.1. Примерная тематика реферативно-аналитической работы

На практических занятиях предусмотрено 2 обязательных доклада. Максимальная оценка за один доклад составляет 10 баллов, всего за доклады предусмотрено 20 баллов.

Изучение дисциплины заканчивается подготовкой и защитой рефератов.

Подготовка и защита реферата

Подготовка и защита реферата включает в себя поиск и детальный анализ одного источника научной информации (научной статьи или патента). Анализируется актуальность работы, описанной в статье или патенте, перспективность направления, достоинства, недостатки, практическая значимость и возможность внедрения. Максимальная оценка за реферат – 10 баллов. Объем реферата составляет 2-3 страницы.

План реферата по научной статье или патенту.

1. Актуальность
2. Что сделано
3. Достоинства (новые подходы, оригинальные методы, интересные результаты)
4. Недостатки
5. Практическая значимость и возможность внедрения
6. Оценка

Для защиты реферата нужно: предоставить оригинал статьи или патента (распечатанный), текст реферата в соответствии с планом, сделать доклад и ответить на вопросы.

Примерные темы докладов

Раздел 1. Теоретические основы светорассеяния

1. Теория Ми в измерении размера частиц
2. Теория Фраунгофера в измерении размера частиц
3. Рассеяние света на больших и малых частицах.
4. Определение дзета-потенциала и молекулярной массы методом светорассеяния.

Раздел 3. Лазерные анализаторы. Схемы установок

1. Принципиальные схемы установок анализаторов размера частиц.
2. Применение метода лазерной дифракции
3. Оптическая система лазерных анализаторов.
4. Лазерная диагностика в биологии и медицине.
5. Источник излучения в лазерных анализаторах. Виды лазеров, преимущества и недостатки.

8.2. Примеры контрольных вопросов для текущего контроля освоения дисциплины

Для текущего контроля предусмотрено 3 контрольные работы (по одной контрольной работе по каждому разделу). Контрольные работы пишутся в форме развернутого ответа на вопросы.

Максимальная оценка контрольных работ составляет 60 баллов.

Раздел 1. Пример вопросов к контрольной работе № 1. Максимальная оценка – 20 баллов. Контрольная работа содержит 2 вопроса, по 10 баллов за вопрос.

1. Метод микроскопии, разновидности микроскопов.
2. Рассеяние малыми частицами поляризованного и неполяризованного света.

Раздел 2. Пример вопросов к контрольной работе № 1. Максимальная оценка – 20 баллов. Контрольная работа содержит 2 вопроса, по 10 баллов за вопрос.

1. Спектральные характеристики рассеяния света на сферических частицах.
2. Теория двойного электрического слоя.

Раздел 3. Пример вопросов к контрольной работе № 1. Максимальная оценка – 20 баллов. Контрольная работа содержит 2 вопроса, по 10 баллов за вопрос.

1. Прибор корреляции. Система счета фотонов.
2. Применение метода лазерной дифракции для исследования наноматериалов.

8.3. Вопросы для итогового контроля освоения дисциплины (Зачет)

Примеры вопросов к итоговой контрольной работе. Максимальная оценка 20 баллов. Контрольная работа в виде 2 вопросов, по 10 баллов за вопрос.

1. Методы определения размера частиц. Ситовый метод. Седиментационный метод. Кондуктометрический метод.

2. Метод микроскопии, разновидности микроскопов. Техническое оснащение, общая конструкция электронных микроскопов и характеристики информации, получаемой с использованием различно оснащенных микроскопов. Разрешающая способность микроскопов.

3. Метод микроскопии. Подготовка образцов для исследования на микроскопах. Определение диаметра несферических частиц. Принципиальные возможности электронных микроскопов в случае их применения для анализа материалов.

4. История светорассеяния. Оптический диапазон электромагнитных волн. Физические основы процессов рассеяния и поглощения света. Условия и виды рэлеевского рассеяния.

5. Рассеяние малыми частицами поляризованного и неполяризованного света. Рассеяние на флуктуациях и частицах. Явления, наблюдающиеся при распространении света в дисперсных системах.

6. Упругое и неупругое рассеяние.

7. Явления Мандельштама-Бриллюэна и Рамана.

8. Лазерная спектроскопия комбинационного рассеяния. Вынужденное комбинационное рассеяние. Модель Лоренца.

9. Теория Рэля молекулярного рассеяния. Основные следствия теории Рэля. Молекулярное рассеяние на флуктуациях анизотропии в газе. Молекулярная рефракция.

10. Спектральные характеристики рассеяния света на сферических частицах. Влияние структуры и формы рассеивающих частиц на оптические характеристики дисперсной системы.

11. Особенности индикатрис рассеяния на сферических частицах в зависимости от размера и оптических постоянных. Векторная диаграмма Ми.

12. Теория Фраунгофера. Многократное рассеивание. Статическое рассеивание света.
13. Основные идеи динамического рассеивания света. Параметры определения методом динамического светорассеяния Гидродинамический диаметр.
14. Электрокинетический потенциал. Электрокинетические явления. Теория ДЭС. Молекулярная масса. Сравнение методов статического и динамического рассеяния света.
15. Лазеры, принцип работы лазера. Виды лазеров. Активная среда лазеров. Накачка, механизм «накачки» лазеров. Оптический резонатор. Характеристики качества излучения лазеров.
16. Детекторы фотонов. Фотоэмиссионные устройства.
17. Прибор корреляции. Система счета фотонов.
18. Принципиальные схемы установок лазерных анализаторов.
19. Приборы, особенности моделей лазерных анализаторов, дополнительные модули.
20. Применение метода лазерной дифракции для исследования наноматериалов.

9. УЧЕБНО-МЕТОДИЧЕСКОЕ ОБЕСПЕЧЕНИЕ ДИСЦИПЛИНЫ

9.1. Рекомендуемая литература

А. Основная литература

1. Юртов Е.В. Наноматериалы и наноструктуры. - М.: РХТУ им. Д.И. Менделеева – 2010, т.1 - 124 с., т.2 – 148 с.

Б. Дополнительная литература

1. Ролдугин В.И. Физикохимия поверхности, ИД Интеллект, 2011 г., 568 с.
2. Старостин, В. В. Материалы и методы нанотехнологий [Текст] : учебное пособие / В. В. Старостин. - 2-е изд. - М. : БИНОМ. Лаборатория знаний, 2010. - 431 с..

9.2. Рекомендуемые источники научно-технической информации

1. Журнал «Российские нанотехнологии», ISSN 1992-7223
2. Журнал «Наноиндустрия», ISSN 1993-8578
3. Journal of Applied Physics, ISSN 1089-7550
4. Журнал «Журнал неорганической химии», ISSN 0044-457X
5. ACS Nano Print Edition ISSN: 1936-0851, Web Edition ISSN: 1936-086X
6. Ресурсы ELSEVIER: www.sciencedirect.com, www.scopus.com.
7. Ресурсы ACS: <http://pubs.acs.org>
8. Ресурсы Springer: <http://www.springer.com/gp/products/journals>
9. Ресурсы RCS: <http://pubs.rsc.org/en/journals?key=title&value=all>
10. Ресурсы Wiley: <http://onlinelibrary.wiley.com/>

9.3. Средства обеспечения освоения дисциплины

Для реализации данного курса подготовлены следующие средства обеспечения освоения дисциплины:

- банк заданий для текущего контроля освоения дисциплины (общее число вопросов – более 20);
- банк заданий для итогового контроля освоения дисциплины (общее число вопросов – более 20).

Для реализации учебной программы с использованием электронного обучения (ЭО) и дистанционных образовательных технологий (ДОТ) применяются следующие образовательные технологии и средства обеспечения дисциплины:

- ЭИОС РХТУ им. Д.И. Менделеева;
- платформы для проведения вебинаров (eTutorium и др.);
- платформы для проведения онлайн конференций (Zoom, Skype и др.);
- учебный портал Moodle РХТУ им. Д.И. Менделеева (или другие LMS);
- сервисы по доставки e-mail сообщений.

Для проведения промежуточных и итоговой аттестации могут использоваться такие сервисы как: Яндекс.Формы, Zoom, Skype, отдельные специализированные модули LMS.

Для освоения дисциплины используются следующие нормативные и нормативно-методические документы:

– Федеральный закон Российской Федерации от 29.12.2012 № 273-ФЗ «Об образовании в Российской Федерации» [Электронный ресурс] – Режим доступа: <http://pravo.gov.ru/proxy/ips/?docbody=&nd=102162745&intelsearch=273-%D4%C7/> (дата обращения: 22.05.2019).

– Федеральные государственные образовательные стандарты высшего образования // Координационный совет учебно-методических объединений и научно-методических советов высшей школы. Портал Федеральных образовательных стандартов высшего образования [Электронный ресурс] – Режим доступа: <http://fgosvo.ru/fgosvo/93/91/5/> (дата обращения: 22.05.2019).

– Приказ Министерства образования и науки РФ от 23.08.2017 № 816 «Об утверждении Порядка применения организациями, осуществляющими образовательную деятельность, электронного обучения, дистанционных образовательных технологий при реализации образовательных программ» [Электронный ресурс]. Режим доступа: <http://pravo.gov.ru/proxy/ips/?docbody=&nd=102447332&intelsearch=816+-%EF%F0%E8%EA%E0%E7/> (дата обращения: 22.05.2019).

Для освоения дисциплины студенты должны использовать информационные и информационно-образовательные ресурсы следующих порталов и сайтов:

– Система федеральных образовательных порталов. Система открытого образования. Консалтинговый центр ИОС ОО РФ [Электронный ресурс] – Режим доступа: <http://www.openedu.ru/> (дата обращения: 22.05.2019).

– Информационная система «Единое окно доступа к образовательным ресурсам». URL: <http://window.edu.ru/> (дата обращения: 22.05.2019).

– ФЭПО: соответствие требованиям ФГОС [Электронный ресурс] – Режим доступа: <http://fepo.i-exam.ru/> (дата обращения: 22.05.2019).

10. МЕТОДИЧЕСКИЕ УКАЗАНИЯ ДЛЯ ОБУЧАЮЩИХСЯ

10.1. Для студентов, обучающихся по очной форме, без использования электронного образования и дистанционных образовательных технологий

Методические рекомендации по организации учебной работы обучающегося направлены на повышение ритмичности и эффективности его аудиторной и самостоятельной работы по курсу.

Учебный курс *«Методы лазерной дифракции для изучения наноматериалов»* включает 3 раздела, каждый из которых имеет определенную логическую завершенность. При изучении материала каждого раздела рекомендуется регулярное повторение учебного материала, а также дополнение его сведениями из литературных источников, представленных в учебной программе.

При работе с указанными источниками рекомендуется составлять краткий конспект с обязательным фиксированием библиографических данных источника. Изучение материала каждого модуля заканчивается контролем его освоения в форме контрольной работы. Результаты выполнения контрольных работ оцениваются в соответствии с принятой в университете рейтинговой системой оценки знаний. Максимальная оценка контрольных работ составляет по 20 баллов каждая.

Совокупная оценка текущей работы обучающегося в семестре складывается из оценок за выполнение контрольных работ и реферативно-аналитических работ. Максимальная оценка текущей работы в семестре составляет 100 баллов.

10.2. Для студентов, обучающихся по очной форме, с использованием электронного образования и дистанционных образовательных технологий

При использовании электронного обучения и дистанционных образовательных технологий занятия полностью или частично проводятся в режиме онлайн. Объем дисциплины и распределение нагрузки по видам работ соответствует п. 4.1. Распределение баллов соответствует п.10.1 либо может быть изменено в соответствии с решением кафедры, в случае перехода на ЭО и ДОТ в процессе обучения. Решение кафедры об используемых технологиях и системе оценивания достижений обучающихся принимается с учетом мнения ведущего преподавателя и доводится до обучающихся.

11. МЕТОДИЧЕСКИЕ УКАЗАНИЯ ДЛЯ ПРЕПОДАВАТЕЛЕЙ

11.1. Для преподавателей, при реализации программы по очной форме, без использования электронного образования и дистанционных образовательных технологий

Основной задачей преподавателей, ведущих занятия по дисциплине «Методы лазерной дифракции для изучения наноматериалов», является выработка у обучающихся понимания необходимости знания предмета для их дальнейшей работы в области анализа наноматериалов.

В ходе рассмотрения всех модулей и разделов курса основной задачей преподавателя является дать студентам представление о возможностях практического использования метода лазерной дифракции для анализа наноматериалов.

С целью более эффективного усвоения обучающимися материала данной дисциплины при проведении практических занятий рекомендуется использовать мультимедийные презентации, графики и таблицы, иллюстрирующие изучаемый материал, демонстрационные фильмы.

Для более глубокого изучения предмета в рамках самостоятельной работы преподаватель может рекомендовать обучающимся ознакомление с публикациями в периодических журналах и Интернет-ресурсах и посещение выставок строительных материалов.

11.2. Для преподавателей, при реализации программы по очной форме, с использованием электронного образования и дистанционных образовательных технологий

При использовании электронного обучения и дистанционных образовательных технологий занятия полностью или частично проводятся в режиме онлайн. Объем дисциплины и распределение нагрузки по видам работ соответствует п. 4.1. Распределение баллов соответствует п.10.1 либо может быть изменено в соответствии с решением кафедры, в случае перехода на ЭО и ДОТ в процессе обучения. Решение кафедры об используемых технологиях и системе оценивания достижений обучающихся принимается с учетом мнения ведущего преподавателя и доводится до обучающихся.

Реализация ЭО и ДОТ предполагает использование следующих видов учебной деятельности: онлайн консультации, практические занятия, видео-лекции; рассылка учебно-методических материалов по электронной почте; текущий контроль в режиме тестирования и проверки домашних заданий; самостоятельная работа и т.д.

При реализации РПД в зависимости от конкретной ситуации ЭО и ДОТ могут быть применены в следующем виде:

- объем часов контактной работы обучающихся с преподавателем не сокращается и электронные образовательные ресурсы (ЭОР) методически обеспечивают самостоятельную работу обучающихся в объеме, предусмотренном рабочей программой данной дисциплины. При этом в случае необходимости занятия проводятся в режиме онлайн;
- смешанные формы обучения, сочетающие в себе аудиторные занятия (при возможности перевода части контактных часов работы обучающихся с преподавателем в электронную информационно-образовательную среду без потери содержания учебной дисциплины) и ЭОР (часть учебного материала (например, лекции) может быть заменена ЭОР).

12. ПЕРЕЧЕНЬ ИНФОРМАЦИОННЫХ ТЕХНОЛОГИЙ, ИСПОЛЬЗУЕМЫХ В ОБРАЗОВАТЕЛЬНОМ ПРОЦЕССЕ

Информационную поддержку изучения дисциплины осуществляет Информационно-библиотечный центр (ИБЦ) РХТУ им. Д.И. Менделеева, который обеспечивает обучающихся основной учебной, учебно-методической и научной литературой, необходимой для организации образовательного процесса по дисциплине. Общий объем многоотраслевого фонда ИБЦ на 22.05.2019 составляет 1 708 372 экз.

Фонд ИБЦ располагает учебной, учебно-методической и научно-технической литературой в форме печатных и электронных изданий, а также включает официальные, справочно-библиографические, специализированные отечественные и зарубежные периодические и информационные издания. ИБЦ обеспечивает доступ к профессиональным базам данных, информационным, справочным и поисковым системам.

Каждый обучающийся обеспечен свободным доступом из любой точки, в которой имеется доступ к сети Интернет и к электронно-библиотечной системе (ЭБС) Университета, которая содержит различные издания по основным изучаемым дисциплинам и сформирована по согласованию с правообладателями учебной и учебно-методической литературы.

Для более полного и оперативного справочно-библиографического и информационного обслуживания в ИБЦ реализована технология Электронной доставки документов.

Полный перечень электронных информационных ресурсов, используемых в процессе обучения, представлен в основной образовательной программе.

13. МАТЕРИАЛЬНО-ТЕХНИЧЕСКОЕ ОБЕСПЕЧЕНИЕ ДИСЦИПЛИНЫ

В соответствии с учебным планом занятия по дисциплине *«Методы лазерной дифракции для изучения наноматериалов»* проводятся в форме лекций, практических занятий и самостоятельной работы обучающегося.

13.1. Оборудование, необходимое в образовательном процессе:

Учебная аудитория, оборудованная электронными средствами демонстрации (компьютер со средствами звуковоспроизведения, проектор, экран) и учебной мебелью.

Библиотека, имеющая рабочие места, оснащенные компьютерами с доступом к базам данных и выходом в Интернет.

13.2. Учебно-наглядные пособия:

Иллюстрации к практическим занятиям.

13.3. Компьютеры, информационно-телекоммуникационные сети, аппаратно-программные и аудиовизуальные средства:

Персональные компьютеры, укомплектованные проигрывателями CD и DVD, принтерами и программными средствами; проекторы и экраны; цифровые камеры; копируемые аппараты; локальная сеть с выходом в Интернет.

13.4. Печатные и электронные образовательные и информационные ресурсы:

Информационно-методические материалы: учебные пособия по дисциплине; раздаточный материал к разделам лекционного курса.

Электронные образовательные ресурсы: электронные презентации к разделам лекционного курса; учебно-методические разработки в электронном виде; справочные материалы в печатном и электронном виде; кафедральная библиотека электронных изданий.

13.5. Перечень лицензионного программного обеспечения:

№ п. п.	Наименование программного продукта	Реквизиты договора поставки	Срок окончания действия лицензии	Примечание	Возможность дистанционного использования
1.	WINDOWS 8.1 Professional Get Genuine	Контракт № 62-64ЭА/2013 от 02.12.2013	бессрочно	Лицензия на операционную систему Microsoft Windows 8.1. ПО, не принимающее прямого участия в образовательных процессах.	Нет
2.	WINHOME 10 Russian OLV NL Each Academic Edition	Контракт № 28-35ЭА/2020 от 26.05.2020	бессрочно	Лицензия на операционную систему Microsoft Windows 10. ПО, не принимающее прямого участия в образовательных процессах.	Нет
3.	Microsoft Office Standard 2013	Контракт № 62-64ЭА/2013 от 02.12.2013	бессрочная	Лицензия на ПО, принимающее участие в образовательных процессах.	Нет
4.	Microsoft Office Professional Plus 2019 В составе: • Word • Excel • Power	Контракт № 28-35ЭА/2020 от 26.05.2020	12 месяцев (ежегодное продление подписки с правом перехода на обновлённую версию)	Лицензия на ПО, принимающее участие в образовательных процессах.	Нет

№ п. п.	Наименование программного продукта	Реквизиты договора поставки	Срок окончания действия лицензии	Примечание	Возможность дистанционного использования
	Point <ul style="list-style-type: none"> • Outlook • OneNote • Access • Publisher • InfoPath 		продукта)		
5.	O365ProPlusOpenFcltyShrdSvr ALNGSubsVL OLV E 1Mth Acdmc AP AddOn toOPP Приложения в составе подписки: Outlook OneDrive Word 365 Excel 365 PowerPoint 365 Microsoft Teams	Контракт № 28-35ЭА/2020 от 26.05.2020	12 месяцев (ежегодное продление подписки с правом перехода на обновлённую версию продукта)	Лицензия на ПО, не принимающее прямого участия в образовательных процессах (инфраструктурное/вспомогательное ПО)	Да
6.	Kaspersky Endpoint Security для бизнеса – Стандартный Russian Edition.	Контракт № 90-133ЭА/2021 от 07.09.2021	12 месяцев (ежегодное продление подписки с правом перехода на обновлённую версию продукта)	Лицензия на ПО, не принимающее прямого участия в образовательных процессах (инфраструктурное/вспомогательное ПО)	Нет

14. ТРЕБОВАНИЯ К ОЦЕНКЕ КАЧЕСТВА ОСВОЕНИЯ ПРОГРАММ

Наименование модулей	Основные показатели оценки	Формы и методы контроля и оценки
Раздел 1	Знает: - теоретические основы статического и динамического рассеивания света; Умеет:	Оценка за контрольную работу № 1.

Наименование модулей	Основные показатели оценки	Формы и методы контроля и оценки
	<ul style="list-style-type: none"> - формулировать технические требования к объектам исследования; <p>Владеет:</p> <ul style="list-style-type: none"> - методами работы с научной литературой и электронно-библиотечными ресурсами, связанными с применением лазерной дифракции для анализа наноматериалов. 	<p>Оценка за реферативно-аналитическую работу №1.</p>
Раздел 2	<p>Знает:</p> <ul style="list-style-type: none"> - теоретические основы статического и динамического рассеивания света; - устройство и принцип работы лазерных анализаторов размера частиц; <p>Умеет:</p> <ul style="list-style-type: none"> - анализировать изображения и данные, полученные методом динамического рассеяния света; - формулировать технические требования к объектам исследования; <p>Владеет:</p> <ul style="list-style-type: none"> - методами работы с научной литературой и электронно-библиотечными ресурсами, связанными с применением лазерной дифракции для анализа наноматериалов. 	<p>Оценка за контрольную работу № 2.</p>
Раздел 3	<p>Знает:</p> <ul style="list-style-type: none"> - теоретические основы статического и динамического рассеивания света; - устройство и принцип работы лазерных анализаторов размера частиц; - возможности и области применения методов динамического светорассеяния для исследования наноматериалов; <p>Умеет:</p> <ul style="list-style-type: none"> - анализировать изображения и данные, полученные методом динамического рассеяния света; - формулировать технические требования к объектам исследования; <p>Владеет:</p> <ul style="list-style-type: none"> - навыками обработки и интерпретации данных, полученных методом динамического рассеяния света; - методами работы с научной литературой и электронно-библиотечными ресурсами, связанными с применением лазерной дифракции для анализа наноматериалов. 	<p>Оценка за контрольную работу № 3.</p> <p>Оценка за реферативно-аналитическую работу №3.</p>

15. ОСОБЕННОСТИ ОРГАНИЗАЦИИ ОБРАЗОВАТЕЛЬНОГО ПРОЦЕССА ДЛЯ ИНВАЛИДОВ И ЛИЦ С ОГРАНИЧЕННЫМИ ВОЗМОЖНОСТЯМИ ЗДОРОВЬЯ

Обучение инвалидов и лиц с ограниченными возможностями здоровья осуществляется в соответствии с:

– Порядком организации и осуществления образовательной деятельности по образовательным программам – программам бакалавриата, программам специалитета, программам магистратуры (Приказ Минобрнауки РФ от 05.04.2017 № 301);

– Положением о Порядке организации и осуществления образовательной деятельности по образовательным программам – программам бакалавриата, программам специалитета, программам магистратуры в Российском химико-технологическом университете имени Д.И. Менделеева (утв. решением Ученого совета университета от 28.06.2017, протокол № 9);


– Методическими рекомендациями по организации образовательного процесса для обучения инвалидов и лиц с ограниченными возможностями здоровья в образовательных организациях высшего образования, в том числе оснащённости образовательного процесса (утверждены заместителем Министра образования и науки РФ А.А. Климовым от 08.04.2014 № АК-44/05вн).

Министерство науки и высшего образования Российской Федерации
федеральное государственное бюджетное образовательное учреждение
высшего образования
«Российский химико-технологический университет
имени Д.И. Менделеева»



«УТВЕРЖДАЮ»

И.о. проректора по учебной работе


С.Н. Филатов

«25» мая 2022 г.

РАБОЧАЯ ПРОГРАММА ДИСЦИПЛИНЫ

«Методы термического анализа в технологии наноматериалов»

Направление подготовки 22.03.01 Материаловедение
и технологии материалов

Профиль подготовки – «Материаловедение и технологии
наноматериалов и наносистем»

Квалификация «бакалавр»

РАССМОТРЕНО И ОДОБРЕНО
на заседании Методической комиссии
РХТУ им. Д.И. Менделеева
«25» мая 2022 г.

Председатель  Н.А. Макаров

Москва 2022

Программа составлена:

Старшим преподавателем кафедры наноматериалов и нанотехнологии
Шарапаевым А.И.

Программа рассмотрена и одобрена на заседании кафедры наноматериалов и
нанотехнологии «25» мая 2022 г., протокол № 19

1. ЦЕЛИ И ЗАДАЧИ ДИСЦИПЛИНЫ

Программа составлена в соответствии с требованиями Федерального государственного образовательного стандарта высшего образования (ФГОС ВО) по направлению подготовки бакалавров 22.03.01 Материаловедение и технологии материалов, профиль подготовки «Материаловедение и технологии наноматериалов и наносистем» рекомендациями методической комиссии и накопленным опытом преподавания дисциплин профиля кафедрой наноматериалов и нанотехнологии РХТУ им. Д.И. Менделеева.

Программа относится к вариативной части учебного плана, к блоку дисциплин по выбору (**Б1.В.ДВ.03.02**) и рассчитана на изучение дисциплины в 1 семестре обучения. Программа предполагает, что обучающиеся имеют теоретическую и практическую подготовку в области физикохимии наноматериалов.

Цель дисциплины состоит в формировании у студентов комплексного представления о возможностях термического анализа для исследования наноматериалов.

Задача дисциплины формирование у студентов знаний и навыков выбора методов термического анализа наноматериалов для достижения требуемого научного и практического результата; формирование понимания методологических основ выбора аппаратно-технического обеспечения проведения термического анализа наноматериалов.

Дисциплина «Методы термического анализа в технологии наноматериалов» преподается в 7 семестре. Контроль успеваемости студентов ведется по принятой в университете рейтинговой системе.

2. ТРЕБОВАНИЯ К РЕЗУЛЬТАТАМ ОСВОЕНИЯ ДИСЦИПЛИНЫ

Изучение дисциплины «Методы термического анализа в технологии наноматериалов» при подготовке бакалавров по направлению 22.03.01 Материаловедение и технологии материалов, профиль подготовки «Материаловедение и технологии наноматериалов и наносистем» направлено на приобретение следующих компетенций:

Профессиональные компетенции выпускников и индикаторы их достижения

Задача профессиональной деятельности	Объект или область знания	Код и наименование профессиональной компетенции	Код и наименование индикатора достижения профессиональной компетенции	Основание (профессиональный стандарт, анализ опыта) Обобщённые трудовые функции
<p>– сбор и анализ данных о существующих типах и марках наноматериалов и наносистем, их структуре и свойствах применительно к решению поставленных задач с использованием баз данных и литературных источников;</p> <p>– участие в работе группы специалистов при выполнении экспериментов, проведению расчетов и обработке их результатов по созданию, исследованию и выбору наноматериалов и наносистем, оценке эксплуатационных</p>	<p>- основные типы наноматериалов и наносистем неорганической (металлических и неметаллических) и органической (полимерных, углеродных) природы, твердые, жидкие, гелеобразные, аэрозольные, включая нанопленки и наноструктурированные покрытия;</p> <p>- методы исследований, испытаний, диагностики и контроля качества наноматериалов, полуфабрикатов, заготовок деталей и изделий на их основе, твердых, жидких, гелеобразных и аэрозольных наносистем, методы</p>	<p>ПК-2 Способен применять навыки использования принципов и методик комплексных исследований, испытаний и диагностики материалов, изделий и процессов их обработки и модификации, включая стандартные и сертификационные испытания</p>	<p>ПК-2.1 Знает основные принципы и методики комплексных исследований, испытаний и диагностики материалов, изделий и процессов их обработки и модификации, включая стандартные и сертификационные испытания</p> <p>ПК-2.2 Умеет применять навыки комплексных исследований, испытаний и диагностики материалов, изделий и процессов их производства, обработки и модификации, включая стандартные и</p>	<p>Профессиональный стандарт 26.006 «Специалист по разработке наноструктурированных композиционных материалов», утвержденный приказом Министерства труда и социальной защиты Российской Федерации от 08.09.2015 № 604н.</p> <p>А: Лабораторно-аналитическое сопровождение разработки наноструктурированных композиционных материалов (уровень квалификации – б)</p> <p>В: Научно-техническая разработка и методическое сопровождение в области создания наноструктурированных композиционных материалов (уровень квалификации – б)</p> <p>Профессиональный стандарт 40.104 «Специалист по измерению параметров и модификации свойств наноматериалов и наноструктур», утвержденный приказом Министерства труда и</p>

<p>характеристик с помощью комплексного анализа структуры и физико-механических, коррозионных и других свойств, устойчивости к внешним воздействиям; – сбор научно-технической информации по тематике экспериментов для составления обзоров, отчетов и научных публикаций, участие в составлении отчетов по выполненному заданию.</p>	<p>диагностики и анализа нанодисперсных частиц, нанопленок и наносистем - нормативно-техническая документация и системы сертификации наноматериалов и изделий на их основе, протоколы хода и результатов экспериментов, документация по технике безопасности и безопасности жизнедеятельности.</p>		<p>сертификационные испытания</p> <p>ПК-2.3 Владеет основными методами комплексных исследований, испытаний и диагностики материалов, изделий и процессов их производства, обработки и модификации, включая стандартные и сертификационные испытания</p>	<p>социальной защиты Российской Федерации от «7» сентября 2015 г. № 593н.</p> <p>С: Совершенствование процессов измерений параметров и модификации свойств наноматериалов и наноструктур (уровень квалификации – 6)</p>
<p>– сбор и анализ данных о существующих типах и марках наноматериалов и наносистем, их структуре и свойствах применительно к решению поставленных задач с использованием баз данных и</p>	<p>- основные типы наноматериалов и наносистем неорганической (металлических и неметаллических) и органической (полимерных, углеродных) природы, твердые, жидкие, гелеобразные, аэрозольные, включая</p>	<p>ПК-5 Способен применять навыки использования принципов и методик комплексных исследований наноматериалов и процессов их получения, обработки и модификации</p>	<p>ПК-5.3 Владеет основными методами определения физико-химических свойств наноматериалов</p>	<p>Профессиональный стандарт 26.006 «Специалист по разработке наноструктурированных композиционных материалов», утвержденный приказом Министерства труда и социальной защиты Российской Федерации от 08.09.2015 № 604н.</p> <p>А: Лабораторно-аналитическое сопровождение разработки наноструктурированных</p>

<p>литературных источников; – участие в работе группы специалистов при выполнении экспериментов, проведению расчетов и обработке их результатов по созданию, исследованию и выбору наноматериалов и наносистем, оценке эксплуатационных характеристик с помощью комплексного анализа структуры и физико-механических, коррозионных и других свойств, устойчивости к внешним воздействиям; сбор научно-технической информации по тематике экспериментов для составления обзоров, отчетов и научных публикаций, участие в</p>	<p>нанопленки и наноструктурированные покрытия; - процессы получения, обработки и модификации наноматериалов, включая наноструктурные пленки и покрытия, полуфабрикатов, заготовок деталей и изделий на их основе, а также технологические процессы с участием наноструктурированных сред;</p>			<p>композиционных материалов (уровень квалификации – 6) В: Научно-техническая разработка и методическое сопровождение в области создания наноструктурированных композиционных материалов (уровень квалификации – 6) Профессиональный стандарт 40.104 «Специалист по измерению параметров и модификации свойств наноматериалов и наноструктур», утвержденный приказом Министерства труда и социальной защиты Российской Федерации от «7» сентября 2015 г. № 593н. С: Совершенствование процессов измерений параметров и модификации свойств наноматериалов и наноструктур (уровень квалификации – 6) Анализ опыта</p>
---	---	--	--	--

составлении отчетов по выполненному заданию.				
--	--	--	--	--

В результате изучения дисциплины обучающийся должен

Знать:

- классификацию и физическо-химические основы термического анализа материалов;
- устройство и принцип работы основных приборов термического анализа;
- возможности применения термических методов анализа в технологии наноматериалов;

Уметь:

- анализировать результаты исследования наноматериалов термическими методами;
- рассчитывать физико-химические параметры химических реакций с участием наноматериалов по результатам термогравиметрии и сканирующей калориметрии;
- подбирать необходимое техническое оформление для исследования наноматериалов требуемых типов.

Владеть:

- стандартными методиками анализа наноматериалов методами термогравиметрии и дифференциально-сканирующей калориметрии;
- основами термокинетического анализа;
- методами работы с научной-технической литературой по теоретическим и технологическим аспектам термогравиметрического анализа наноматериалов.

3. ОБЪЕМ ДИСЦИПЛИНЫ И ВИДЫ УЧЕБНОЙ РАБОТЫ

Вид учебной работы	Всего		Семестр	
			7 семестр	
	ЗЕ	Акад. ч.	ЗЕ	Акад. ч.
Общая трудоемкость дисциплины	3,0	108	3,0	108
Контактная работа – аудиторные занятия:	1,33	48	1,33	48
Лекции	0,44	16	0,44	16
Практические занятия (ПЗ)	0,89	32	0,89	32
Лабораторные работы (ЛР)	-	-	-	-
Самостоятельная работа	1,67	60	1,67	60
Контактная самостоятельная работа	1,67	0,2	1,67	0,2
Самостоятельное изучение разделов дисциплины		59,8		59,8
Виды контроля:				
Зачет	+	+	+	+
Контактная работа – промежуточная аттестация	-	-	-	-
Вид итогового контроля:			Зачет	

Вид учебной работы	Всего		Семестр	
			7 семестр	
	ЗЕ	Астр. ч.	ЗЕ	Астр. ч.
Общая трудоемкость дисциплины	3,0	81	3,0	81
Контактная работа – аудиторные занятия:	1,33	36	1,33	36
Лекции	0,44	12	0,44	12
Практические занятия (ПЗ)	0,89	24	0,89	24
Лабораторные работы (ЛР)	-	-	-	-
Самостоятельная работа	1,67	45	1,67	45
Контактная самостоятельная работа	1,67	0,15	1,67	0,15

Самостоятельное изучение разделов дисциплины		44,85		44,85
Виды контроля:				
Зачет	+	+	+	+
Контактная работа – промежуточная аттестация	-	-	-	-
Вид итогового контроля:	Зачет			

4. СОДЕРЖАНИЕ ДИСЦИПЛИНЫ

4.1. Разделы дисциплины и виды занятий

№ п.п.	Раздел дисциплины	Академ. часов				
		Всего	Лек-ции	Прак. зан.	Лаб. работы	Сам. работа
1	Раздел 1. История и основы термического анализа материалов	28	4	6	-	18
1.1	История и этапы развития термических методов анализа	7	1	-	-	6
1.2	Основные задачи термического анализа материалов	9	1	2	-	6
1.3	Техническая реализация термического анализа	12	2	4	-	6
2	Раздел 2. Классические методы термического анализа	40	6	14	-	20
2.1	Термогравиметрический анализ (ТГА)	9	1	4	-	4
2.2	Дифференциально-термический анализ (ДТА)	11	1	4	-	6
2.3	Дифференциально-сканирующая калориметрия (ДСК)	12	2	4	-	6
2.4	Дилатометрия	8	2	2	-	4
3	Раздел 3. Комплексные методы анализа наноматериалов	40	6	12	-	22
3.1	Термический анализ с изучением выделившихся газов	8	2	2	-	4
3.2	Применение термических методов для анализа наноматериалов	12	2	4	-	6
3.3	Исследование количественных	10	-	4	-	6

№ п.п.	Раздел дисциплины	Академ. часов				
		Всего	Лек-ции	Прак. зан.	Лаб. работы	Сам. работа
	характеристик наноматериалов методами термического анализа					
3.4	Перспективные методы термического анализа	10	2	2	-	6
	ИТОГО	108	16	32	-	60

4.2. Содержание разделов дисциплины

Раздел 1. История и основы термического анализа материалов

История и этапы развития термических методов анализа. Эксперименты Лешателье и Остена. Метод периодического прокаливания-взвешивания. Принципиальное устройство дериватографа.

Основные задачи термического анализа материалов. Физико-химические основы термических методов анализа. Динамический и изотермические режимы термических методов анализа. Области применения термических методов анализа наноматериалов.

Техническая реализация термического анализа. Термопары: материалы и свойства. Понятие эталона вещества. Влияние скорости реакций и условия проведения эксперимента (размер тигля, формы держателя, пробы, скорости нагрева, влияние атмосферы в печи) на форму дифференциальной кривой. Источники ошибок и погрешностей в дифференциально-термическом анализе.

Раздел 2. Классические методы термического анализа

Термогравиметрический анализ (ТГА). Основы метода термогравиметрического анализа. Принцип устройства прибора ТГА. Кривые ТГА. Воспроизводимость и точность метода ТГА. Влияние условия проведения эксперимента на результаты ТГА. Способы определения температурных интервалов разложения веществ, определение потерь массы. Источники ошибок и погрешностей в ТГА.

Дифференциально-термический анализ (ДТА). Основы метода дифференциально-термического анализа. Уравнение Кирхгофа. Принцип устройства прибора ДТА. Кривые ДТА. Преимущества и недостатки ДТА. Теплоперенос.

Дифференциально-сканирующая калориметрия (ДСК). Области применения ДСК). Способы определения температурных интервалов разложения веществ и фазовых переходов. Количественное определение тепловых эффектов. Исследование кинетики реакций термического разложения материалов. Источники ошибок и погрешностей в ДСК. Варианты ДСК принципиально-отличные от ДТА. Синхронный термический анализ материалов.

Дилатометрия. Характеристика метода. Определение изменений длины образцов при нагреве и охлаждении или при изотермической выдержке. Температурный контроль в дилатометре. Дроп-калориметрия. Способы определения теплоёмкости материалов.

Раздел 3. Комплексные методы анализа наноматериалов

Термический анализ с изучением выделившихся газов. Совмещение приборов термического анализа с ИК-Фурье и масс-спектрометрами (МС). СТА-ИК-Фурье: принцип работы и области применения. СТА-МС: принцип работы и области применения.

Применение термических методов для анализа наноматериалов. Исследование плавления наночастиц металлов с помощью термических методов анализа. Определение теплоёмкости наноструктурированных материалов. Синхронный термический анализ композиционных материалов.

Исследование количественных характеристик наноматериалов методами термического анализа. Исследование фазовых диаграмм многокомпонентных наносистем. Влияние различных факторов (примеси, химические взаимодействия, атмосфера печи) на точность количественного и качественного анализа.

Перспективные методы термического анализа. Основные принципы термомагнитометрии. Термосонометрия. Высокотемпературный оптический ДТА и его аналоги. Метод лазерной вспышки: принципиальное устройство прибора, физико-химические основы, примеры применения. Метод греющих плит. Высокоточное измерение тепловых потоков.

5. СООТВЕТСТВИЕ СОДЕРЖАНИЯ ТРЕБОВАНИЯМ К РЕЗУЛЬТАТАМ ОСВОЕНИЯ ДИСЦИПЛИНЫ

№	В результате освоения дисциплины студент должен:	Раздел 1	Раздел 2	Раздел 3
Знать:				
1	– классификацию и физическо-химические основы термического анализа материалов;	+	+	+
2	– устройство и принцип работы основных приборов термического анализа;	+	+	+
3	– возможности применения термических методов анализа в технологии наноматериалов.	+	+	+
Уметь:				
4	– анализировать результаты исследования наноматериалов термическими методами;		+	+
5	– рассчитывать физико-химические параметры химических реакций с участием наноматериалов по результатам термогравиметрии и сканирующей калориметрии;		+	+
6	– подбирать необходимое техническое оформление для исследования наноматериалов требуемых типов.	+	+	+
Владеть:				
7	– стандартными методиками анализа наноматериалов методами термогравиметрии и дифференциально-сканирующей калориметрии;		+	+
	– основами термокинетического анализа;		+	+
8	– методами работы с научной-технической литературой по теоретическим и технологическим аспектам термогравиметрического анализа наноматериалов.	+	+	+
Код и наименование ПК				
9	– ПК-2 Способен применять навыки использования принципов и методик комплексных исследований, испытаний и диагностики материалов, изделий и процессов их производства, обработки и модификации, включая стандартные и	+	+	+

	сертификационные испытания			
10	– ПК-5.3 Владеет основными методами определения физико-химических свойств наноматериалов	+	+	+

6. ПРАКТИЧЕСКИЕ И ЛАБОРАТОРНЫЕ ЗАНЯТИЯ

6.1. Практические занятия

Учебным планом подготовки бакалавров по направлению 22.03.01 Материаловедение и технологии материалов, профиль подготовки «Материаловедение и технологии наноматериалов и наносистем» предусмотрено проведение практических занятий по дисциплине «Методы термического анализа в технологии наноматериалов» в объеме 32 часов (0,89 зач. ед.). Практические занятия проводятся под руководством преподавателя и направлены на получение теоретических знаний и приобретение навыков применения теоретических знаний в практической работе.

Примерные темы практических занятий по дисциплине:

№ п/п	№ раздела дисциплины	Темы практических занятий	Часы
1	1	Основные задачи термического анализа материалов	2
2	1	Техническая реализация термического анализа	4
3	2	Термогравиметрический анализ (ТГА)	4
4	2	Дифференциально-термический анализ (ДТА)	4
5	2	Дифференциально-сканирующая калориметрия (ДСК)	4
6	2	Дилатометрия	2
7	3	Термический анализ с изучением выделившихся газов	2
8	3	Применение термических методов для анализа наноматериалов	4
9	3	Исследование количественных характеристик наноматериалов методами термического анализа	4
10	3	Перспективные методы термического анализа	2

6.2. Лабораторные занятия

Учебным планом подготовки бакалавров по направлению 22.03.01 Материаловедение и технологии материалов, профиль подготовки «Материаловедение и технологии наноматериалов и наносистем» проведение лабораторных занятий по дисциплине «Методы термического анализа в технологии наноматериалов» не предусмотрено.

7. САМОСТОЯТЕЛЬНАЯ РАБОТА

Учебной программой дисциплины «Методы термического анализа в технологии наноматериалов» предусмотрена самостоятельная работа обучающегося в объеме 60 часов (1,67 зач. ед.). Самостоятельная работа проводится с целью углубления знаний по дисциплине и предусматривает:

- подготовку к контрольным работам;

- ознакомление и проработку рекомендованной литературы, работу с электронно-библиотечными системами, включая переводы публикаций из научных журналов, цитируемых в базах Scopus, WebofScience, ChemicalAbstracts, РИНЦ;
- посещение отраслевых выставок, семинаров и конференций;
- участие в семинарах РХТУ им. Д.И. Менделеева по тематике дисциплины.

Планирование времени на самостоятельную работу, необходимого на изучение дисциплины, студентам лучше всего осуществлять на весь период изучения, предусматривая при этом регулярное повторение пройденного материала. Материал, законспектированный на лекциях, необходимо регулярно дополнять сведениями из литературных источников, представленных в рабочей программе. При работе с указанными источниками рекомендуется составлять краткий конспект материала, с обязательным фиксированием библиографических данных источника.

8. ПРИМЕРЫ ОЦЕНОЧНЫХ СРЕДСТВ ДЛЯ КОНТРОЛЯ ОСВОЕНИЯ ДИСЦИПЛИНЫ

8.1. Примерная тематика реферативно-аналитической работы

Примерный перечень тематик реферативно-аналитической работы:

1. История развития методов термического анализа;
2. Дифференциально-термический анализ;
3. Дифференциально-сканирующая калориметрия;
4. Методы ДСК-теплового потока;
5. Экспериментальные установки для сверхвысокотемпературных исследований;
6. Способы измерения температур и тепловых потоков;
7. Размерные эффекты в плавлении и теплоёмкости нанокристаллов;
8. Метод греющих плит. Высокоточное измерение тепловых потоков;
9. Высокотемпературный оптический термический анализ и его аналоги;
10. Перспективные методы термического анализа;

8.2. Примеры контрольных вопросов для текущего контроля освоения дисциплины

Для текущего контроля предусмотрено 3 контрольных работы. Максимальная оценка за контрольные работы составляет по 20 баллов за каждую.

Раздел 1. Примеры вопросов к контрольной работе № 1. Максимальная оценка – 20 баллов. Контрольная работа содержит 4 вопроса, по 5 баллов за вопрос.

1. Эксперимент и метод Ле-Шателье.
2. Основные виды термического анализа: ТГА, ДТА и ДСК.
3. Принципиальное устройство дериватографа.
4. Физико-химические основы термических методов анализа.

Раздел 2. Примеры вопросов к контрольной работе № 2. Максимальная оценка – 20 баллов. Контрольная работа содержит 4 вопроса, по 5 баллов за вопрос.

1. Термогравиметрический анализ (ТГА). Влияние условия проведения эксперимента на результаты ТГА.
2. Дифференциально-термический анализ (ДТА). Основы метода дифференциально-термического анализа. Уравнение Кирхгофа.
3. Дифференциально-термический анализ (ДТА). Принцип устройства прибора ДТА. Кривые ДТА. Преимущества и недостатки ДТА.

4. Дифференциально-термический анализ (ДТА). Влияние скорости реакций и условия проведения эксперимента (размер тигля, формы держателя, пробы, скорости нагрева, влияние атмосферы в печи) на форму дифференциальной кривой. Источники ошибок и погрешностей в ДТА.
5. Дифференциально-сканирующая калориметрия (ДСК). Области применения ДСК). Способы определения температурных интервалов разложения веществ и фазовых переходов. Количественное определение тепловых эффектов.
6. Дифференциально-сканирующая калориметрия (ДСК). Исследование кинетики реакций термического разложения материалов. Источники ошибок и погрешностей в ДСК. Разница между ДТА и ДСК. Синхронный термический анализ материалов.
7. Дилатометрия. Характеристика метода. Определение изменений длины образцов при нагреве и охлаждении или при изотермической выдержке. Температурный контроль в дилатометре.
8. Дроп-калориметрия. Способы определения теплоёмкости материалов.

Раздел 3. Примеры вопросов к контрольной работе № 3. Максимальная оценка – 20 баллов. Контрольная работа содержит 4 вопроса, по 5 баллов за вопрос.

1. Комплексные методы анализа наноматериалов. Анализ выделившихся газов. Совмещение приборов термического анализа с ИК-Фурье и масс-спектрометрами (МС). СТА-ИК-Фурье: принцип работы и области применения. СТА-МС: принцип работы и области применения.
2. Применение термических методов для анализа наноматериалов. Исследование плавления наночастиц металлов с помощью термических методов анализа.
3. СТА композиционных материалов. Исследование количественных характеристик наноматериалов методами термического анализа.
4. Метод лазерной вспышки: принципиальное устройство прибора, физико-химические основы, примеры применения.

Примеры вопросов к итоговой контрольной работе. Максимальная оценка – 20 баллов. Контрольная работа содержит 5 вопросов, по 4 балла за вопрос.

1. Эксперимент и метод Ле-Шателье.
2. Основные виды термического анализа: ТГА, ДТА и ДСК.
3. Принципиальное устройство дериватографа.
4. Физико-химические основы термических методов анализа.
5. Динамический и изотермические режимы термических методов анализа.
6. Термогравиметрический анализ (ТГА). Основы метода термогравиметрического анализа. Принцип устройства прибора ТГА.
7. Термогравиметрический анализ (ТГА). Влияние условия проведения эксперимента на результаты ТГА.
8. Дифференциально-термический анализ (ДТА). Основы метода дифференциально-термического анализа. Уравнение Кирхгофа.
9. Дифференциально-термический анализ (ДТА). Принцип устройства прибора ДТА. Кривые ДТА. Преимущества и недостатки ДТА.
10. Дифференциально-термический анализ (ДТА). Влияние скорости реакций и условия проведения эксперимента (размер тигля, формы держателя, пробы,

- скорости нагрева, влияние атмосферы в печи) на форму дифференциальной кривой. Источники ошибок и погрешностей в ДТА.
11. Дифференциально-сканирующая калориметрия (ДСК). Области применения ДСК). Способы определения температурных интервалов разложения веществ и фазовых переходов. Количественное определение тепловых эффектов.
 12. Дифференциально-сканирующая калориметрия (ДСК). Исследование кинетики реакций термического разложения материалов. Источники ошибок и погрешностей в ДСК. Разница между ДТА и ДСК. Синхронный термический анализ материалов.
 13. Дилатометрия. Характеристика метода. Определение изменений длины образцов при нагреве и охлаждении или при изотермической выдержке. Температурный контроль в дилатометре.
 14. Дроп-калориметрия. Способы определения теплоёмкости материалов.
 15. Комплексные методы анализа наноматериалов. Анализ выделившихся газов. Совмещение приборов термического анализа с ИК-Фурье и масс-спектрометрами (МС). СТА-ИК-Фурье: принцип работы и области применения. СТА-МС: принцип работы и области применения.
 16. Применение термических методов для анализа наноматериалов. Исследование плавления наночастиц металлов с помощью термических методов анализа.
 17. СТА композиционных материалов. Исследование количественных характеристик наноматериалов методами термического анализа. Влияние различных факторов (примеси, химические взаимодействия, атмосфера печи) на точность количественного и качественного анализа.
 18. Основные принципы термомагнитометрии. Термосонометрия. Высокотемпературный оптический ДТА и его аналоги.
 19. Метод лазерной вспышки: принципиальное устройство прибора, физико-химические основы, примеры применения.
 20. Метод греющих плит. Высокоточное измерение тепловых потоков.

Полный перечень оценочных средств приведен в виде отдельного документа, являющегося неотъемлемой частью основной образовательной программы.

9. УЧЕБНО-МЕТОДИЧЕСКОЕ ОБЕСПЕЧЕНИЕ ДИСЦИПЛИНЫ

9.1 Рекомендуемая литература

А. Основная литература

1. Термомеханический и динамический механический анализ полимеров [Электронный ресурс] : учебное пособие / Ю.В. Олихова. – М. : РХТУ им. Д.И. Менделеева, 2017. – 95 с. : ил.; 5,6 усл. печ. л. – Библиогр.: с. 92-95.
2. Шипина О.Т. Термический анализ в изучении полимеров: учебное пособие/ О.Т. Шипина, В.К. Мингазова, В.А. Петров, А.В. Косточко. – М-во образ.и науки России, Казан. нац. исслед. технол. ун-т. – Казань: Изд-во КНИТУ, 2014. – 99 с.

Б. Дополнительная литература

1. Поленов Ю. В., Егорова Е. В. Физико-химические основы нанотехнологий: учебник — Санкт-Петербург: Лань, 2022. — ISBN 978-5-8114-4113-6. — Текст : электронный // Лань : электронно-библиотечная система. — URL: <https://e.lanbook.com/book/207023> (дата обращения: 22.04.2022). — С. 145.

9.2. Рекомендуемые источники научно-технической информации

- Раздаточный иллюстративный материал к лекциям.
- Презентации к лекциям.

Научно-технические журналы:

- Журнал «Journal of Thermal Analysis and Calorimetry» ISSN 1388-6150
- Журнал «International Journal of Thermal Sciences» ISSN 1290-0729
- Журнал «Журнал неорганической химии» ISSN 0044-457X

Ресурсы информационно–телекоммуникационной сети Интернет:

- <http://science-direct.com>
- <http://scopus.com>
- <http://elibrary.ru>

9.3. Средства обеспечения освоения дисциплины

Для реализации данного курса подготовлены следующие средства обеспечения освоения дисциплины:

- компьютерные презентации интерактивных лекций и семинаров – 8, (общее число слайдов – более 100);
- банк заданий для текущего контроля освоения дисциплины (общее число вопросов – более 20);
- банк заданий для итогового контроля освоения дисциплины (общее число вопросов – более 20).

Для реализации учебной программы с использованием электронного обучения (ЭО) и дистанционных образовательных технологий (ДОТ) применяются следующие образовательные технологии и средства обеспечения дисциплины:

- ЭИОС РХТУ им. Д.И. Менделеева;
- платформы для проведения вебинаров (eTutorium и др.);
- платформы для проведения онлайн конференций (Zoom, Skype и др.);
- учебный портал Moodle РХТУ им. Д.И. Менделеева (или другие LMS);
- сервисы по доставки e-mail сообщений.

Для проведения промежуточных и итоговой аттестации могут использоваться такие сервисы как: Яндекс.Формы, Zoom, Skype, отдельные специализированные модули LMS.

Для освоения дисциплины используются следующие нормативные и нормативно-методические документы:

– Федеральный закон Российской Федерации от 29.12.2012 № 273-ФЗ «Об образовании в Российской Федерации» [Электронный ресурс] – Режим доступа: <http://pravo.gov.ru/proxy/ips/?docbody=&nd=102162745&intelsearch=273-%D4%C7> (дата обращения: 22.05.2019).

– Приказ Министерства образования и науки РФ от 23.08.2017 № 816 «Об утверждении Порядка применения организациями, осуществляющими образовательную деятельность, электронного обучения, дистанционных образовательных технологий при реализации образовательных программ» [Электронный ресурс]. Режим доступа: <http://pravo.gov.ru/proxy/ips/?docbody=&nd=102447332&intelsearch=816+-%EF%F0%E8%EA%E0%E7> (дата обращения: 22.05.2019).

При освоении дисциплины студенты должны использовать информационные и информационно-образовательные ресурсы следующих порталов и сайтов:

– Система федеральных образовательных порталов. Система открытого образования. Консалтинговый центр ИОС ОО РФ [Электронный ресурс] – Режим доступа: <http://www.openedu.ru> (дата обращения: 22.05.2019).

– Информационная система «Единое окно доступа к образовательным ресурсам». URL: <http://window.edu.ru/> (дата обращения: 22.05.2019).

– ФЭПО: соответствие требованиям ФГОС [Электронный ресурс] – Режим доступа: <http://fepo.i-exam.ru/> (дата обращения: 22.05.2019).

10. МЕТОДИЧЕСКИЕ УКАЗАНИЯ ДЛЯ ОБУЧАЮЩИХСЯ

10.1. Для студентов, обучающихся по очной форме, без использования электронного образования и дистанционных образовательных технологий

Методические рекомендации по организации учебной работы обучающегося направлены на повышение ритмичности и эффективности его аудиторной и самостоятельной работы по дисциплине.

Дисциплина «Методы термического анализа в технологии наноматериалов» включает 3 раздела, каждый из которых имеет определенную логическую завершенность. При изучении материала каждого раздела рекомендуется регулярное повторение законспектированного лекционного материала, а также дополнение его демонстрационными фильмами, а также сведениями из литературных источников, представленных в учебной программе. При работе с указанными источниками рекомендуется составлять краткий конспект с обязательным фиксированием библиографических данных источника. Изучение материала каждого раздела заканчивается контролем его освоения в форме контрольной работы, последний раздел заканчивается итоговой контрольной работой. Результаты выполнения контрольных работ оцениваются в соответствии с принятой в университете рейтинговой системой оценки знаний. Максимальная оценка контрольных работ составляет по 20 баллов каждая.

Совокупная оценка текущей работы обучающегося в семестре складывается из оценок за выполнение контрольных работ и реферативно-аналитическую работу (реферат, максимальная оценка 20 баллов). Максимальная оценка работы в семестре составляет 100 баллов. Реферат – это итог самостоятельной работы обучающегося, представляющий собой краткое изложение в письменном виде полученных результатов теоретического анализа определенной научно-исследовательской (учебно-исследовательской) темы, в котором автор раскрывает суть исследуемой проблемы, приводит различные точки зрения, а также собственные взгляды на нее. Написание реферата предполагает глубокое изучение поставленной перед обучающимся задачи. Программой дисциплины «Методы термического анализа в технологии наноматериалов» предусмотрено выполнение студентом рефератов по разделам (темам) объемом 8-15 страниц.

Критерии оценки реферативно-аналитической работы:

18-20 баллов – выполнены все требования к написанию и защите реферата: обозначена проблема и обоснована ее актуальность, сделан краткий анализ различных точек зрения на рассматриваемую задачу и логично изложена собственная позиция, сформулированы выводы, тема раскрыта полностью, выдержан объем, соблюдены требования к оформлению работы, даны правильные ответы на дополнительные вопросы.

14-16 баллов – основные требования к реферату и его защите выполнены, но при этом допущены недочеты. В частности, имеются неточности в изложении материала; отсутствует логическая последовательность в суждениях; не выдержан объем реферата; имеются упущения в оформлении работы; на дополнительные вопросы при защите даны неполные ответы.

8-12 баллов – имеются существенные отступления от требований к реферированию. В частности, тема освещена лишь частично; допущены фактические ошибки в содержании реферата или при ответе на дополнительные вопросы.

2-6 баллов – тема освоена лишь частично; допущены грубые ошибки в содержании реферата или при ответе на дополнительные вопросы; во время защиты отсутствует вывод.

0 баллов – тема реферата не раскрыта, обнаруживается существенное непонимание проблемы.

10.2. Для студентов, обучающихся по очной форме, с использованием электронного образования и дистанционных образовательных технологий

При использовании электронного обучения и дистанционных образовательных технологий занятия полностью или частично проводятся в режиме онлайн. Объем дисциплины и распределение нагрузки по видам работ соответствует п. 4.1. Распределение баллов соответствует п.10.1 либо может быть изменено в соответствии с решением кафедры, в случае перехода на ЭО и ДОТ в процессе обучения. Решение кафедры об используемых технологиях и системе оценивания достижений обучающихся принимается с учетом мнения ведущего преподавателя и доводится до обучающихся.

11. МЕТОДИЧЕСКИЕ УКАЗАНИЯ ДЛЯ ПРЕПОДАВАТЕЛЕЙ

11.1. Для преподавателей, при реализации программы по очной форме, без использования электронного образования и дистанционных образовательных технологий

Дисциплина «Методы термического анализа в технологии наноматериалов» изучается в 6 семестре бакалавриата.

При подготовке и проведении занятий преподаватель должен ориентироваться на то, что студенты, обучающиеся в бакалавриате, имеют общую подготовку по общенаучным, общеинженерным дисциплинам и основным профессиональным дисциплинам профиля, в объеме, предусмотренном учебным планом бакалавриата, а также опыт восприятия и конспектирования изучаемого материала. В связи с этим материал дисциплины должен опираться на полученные знания и быть ориентирован их расширение и углубление в соответствии с современными теоретическими представлениями и технологическими новациями. Обучение студентов может быть организовано как в виде традиционных лекций и практических занятий, так и научной дискуссии, которая помогает приобрести навыки и умения обосновывать круг рассматриваемых вопросов, формулировать главные положения, определения и практические выводы из теоретических положений. На занятиях должна прослеживаться взаимосвязь рассматриваемых вопросов с ранее изученным материалом.

Основной задачей преподавателей, ведущих занятия по дисциплине «Методы термического анализа в технологии наноматериалов» является формирование у студентов знаний и навыков выбора методов термического анализа наноматериалов для достижения требуемого научного и практического результата, а также формирование понимания методологических основ выбора аппаратно-технического обеспечения проведения термического анализа наноматериалов.

На первом вводном лекционном занятии при рассмотрении перспектив развития композиционных материалов, преподавателю необходимо уделить внимание следующим вопросам:

- истории и этапам развития термических методов анализа;
- логическому обоснованию выбора метода анализа для каждого конкретного

случая.

С целью более эффективного усвоения обучающимися материала данной дисциплины при проведении лекционных и практических занятий рекомендуется использовать мультимедийные презентации, графики и таблицы, иллюстрирующие лекционный материал, демонстрационные фильмы.

Для более глубокого изучения предмета в рамках самостоятельной работы преподаватель может рекомендовать обучающимся ознакомление с публикациями в периодических журналах и Интернет-ресурсах и посещение выставок строительных материалов.

11.2. Для преподавателей, при реализации программы по очной форме, с использованием электронного образования и дистанционных образовательных технологий

При использовании электронного обучения и дистанционных образовательных технологий занятия полностью или частично проводятся в режиме онлайн. Объем дисциплины и распределение нагрузки по видам работ соответствует п. 4.1. Распределение баллов соответствует п.10.1 либо может быть изменено в соответствии с решением кафедры, в случае перехода на ЭО и ДОТ в процессе обучения. Решение кафедры об используемых технологиях и системе оценивания достижений обучающихся принимается с учетом мнения ведущего преподавателя и доводится до обучающихся.

Реализация ЭО и ДОТ предполагает использование следующих видов учебной деятельности: онлайн консультации, практические занятия, видео-лекции; рассылка учебно-методических материалов по электронной почте; текущий контроль в режиме тестирования и проверки домашних заданий; самостоятельная работа и т.д.

При реализации РПД в зависимости от конкретной ситуации ЭО и ДОТ могут быть применены в следующем виде:

- объем часов контактной работы обучающихся с преподавателем не сокращается и электронные образовательные ресурсы (ЭОР) методически обеспечивают самостоятельную работу обучающихся в объеме, предусмотренном рабочей программой данной дисциплины. При этом в случае необходимости занятия проводятся в режиме онлайн;
- смешанные формы обучения, сочетающие в себе аудиторные занятия (при возможности перевода части контактных часов работы обучающихся с преподавателем в электронную информационно-образовательную среду без потери содержания учебной дисциплины) и ЭОР (часть учебного материала (например, лекции) может быть заменена ЭОР).

12. ПЕРЕЧЕНЬ ИНФОРМАЦИОННЫХ ТЕХНОЛОГИЙ, ИСПОЛЬЗУЕМЫХ В ОБРАЗОВАТЕЛЬНОМ ПРОЦЕССЕ

Информационную поддержку изучения дисциплины осуществляет Информационно-библиотечный центр (ИБЦ) РХТУ им. Д.И. Менделеева, который обеспечивает обучающихся основной учебной, учебно-методической и научной литературой, необходимой для организации образовательного процесса по дисциплине. Общий объем многоотраслевого фонда ИБЦ на 22.05.2019 г. составляет 1 708328 экз.

Фонд ИБЦ располагает учебной, учебно-методической и научно-технической литературой в форме печатных и электронных изданий, а также включает официальные, справочно-библиографические, специализированные отечественные и зарубежные периодические и информационные издания. ИБЦ обеспечивает доступ к профессиональным базам данных, информационным, справочным и поисковым системам.

Каждый обучающийся обеспечен свободным доступом из любой точки, в которой имеется доступ к сети Интернет и к электронно-библиотечной системе (ЭБС)

Университета, которая содержит различные издания по основным изучаемым дисциплинам и сформирована по согласованию с правообладателями учебной и учебно-методической литературы.

Для более полного и оперативного справочно-библиографического и информационного обслуживания в ИБЦ реализована технология Электронной доставки документов.

Полный перечень электронных информационных ресурсов, используемых в процессе обучения, представлен в основной образовательной программе.

13. МАТЕРИАЛЬНО-ТЕХНИЧЕСКОЕ ОБЕСПЕЧЕНИЕ ДИСЦИПЛИНЫ

В соответствии с учебным планом занятия по дисциплине «Методы термического анализа в технологии наноматериалов» проводятся в форме лекций, практических занятий и самостоятельной работы обучающегося.

13.1. Оборудование, необходимое в образовательном процессе

Лекционная учебная аудитория, оборудованная электронными средствами демонстрации (компьютер со средствами звуковоспроизведения, проектор, экран) и учебной мебелью.

Библиотека, имеющая рабочие места, оснащенные компьютерами с доступом к базам данных и выходом в Интернет.

13.2. Учебно-наглядные пособия

Иллюстрации к разделам лекционного курса и практическим занятиям.

13.3. Компьютеры, информационно-телекоммуникационные сети, аппаратно-программные и аудиовизуальные средства

Персональные компьютеры, укомплектованные проигрывателями CD и DVD, принтерами и программными средствами; проекторы и экраны; цифровые камеры; копировальные аппараты; локальная сеть с выходом в Интернет.

13.4. Печатные и электронные образовательные и информационные ресурсы

Информационно-методические материалы: учебные пособия по дисциплине; раздаточный материал к разделам лекционного курса.

Электронные образовательные ресурсы: электронные презентации к разделам лекционного курса; учебно-методические разработки в электронном виде; справочные материалы в печатном и электронном виде; кафедральная библиотека электронных изданий.

13.5. Перечень лицензионного программного обеспечения

№ п. п.	Наименование программного продукта	Реквизиты договора поставки	Срок окончания действия лицензии	Примечание	Возможность дистанционного использования
1.	WINDOWS 8.1 Professional Get Genuine	Контракт № 62-64ЭА/2013 от 02.12.2013	бессрочно	Лицензия на операционную систему Microsoft Windows 8.1. ПО, не принимающее прямого участия в	Нет

№ п. п.	Наименование программного продукта	Реквизиты договора поставки	Срок окончания действия лицензии	Примечание	Возможность дистанционного использования
				образовательных процессах.	
2.	WINHOME 10 Russian OLV NL Each Academic Edition	Контракт № 28-35ЭА/2020 от 26.05.2020	бессрочно	Лицензия на операционную систему Microsoft Windows 10. ПО, не принимающее прямого участия в образовательных процессах.	Нет
3.	Micosoft Office Standard 2013	Контракт № 62-64ЭА/2013 от 02.12.2013	бессрочная	Лицензия на ПО, принимающее участие в образовательных процессах.	Нет
4.	Microsoft Office Professional Plus 2019 В составе: <ul style="list-style-type: none"> • Word • Excel • Power Point • Outlook • OneNote • Access • Publisher • InfoPath 	Контракт № 28-35ЭА/2020 от 26.05.2020	12 месяцев (ежегодное продление подписки с правом перехода на обновлённую версию продукта)	Лицензия на ПО, принимающее участие в образовательных процессах.	Нет
5.	O365ProPlusOpenFelty ShrdSvr ALNG SubsVL OLV E 1Mth Acdmc AP AddOn toOPP Приложения в составе подписки: Outlook OneDrive Word 365 Excel 365 PowerPoint 365 Microsoft Teams	Контракт № 28-35ЭА/2020 от 26.05.2020	12 месяцев (ежегодное продление подписки с правом перехода на обновлённую версию продукта)	Лицензия на ПО, не принимающее прямого участия в образовательных процессах (инфраструктурное/вспомогательное ПО)	Да

№ п. п.	Наименование программного продукта	Реквизиты договора поставки	Срок окончания действия лицензии	Примечание	Возможность дистанционного использования
6.	Kaspersky Endpoint Security для бизнеса – Стандартный Russian Edition.	Контракт № 90-133ЭА/2021 от 07.09.2021	12 месяцев (ежегодное продление подписки с правом перехода на обновлённую версию продукта)	Лицензия на ПО, не принимающее прямого участия в образовательных процессах (инфраструктурное/вспомогательное ПО)	Нет

14. ТРЕБОВАНИЯ К ОЦЕНКЕ КАЧЕСТВА ОСВОЕНИЯ ПРОГРАММ

Наименование разделов	Основные показатели оценки	Формы и методы контроля и оценки
Раздел 1. История и основы термического анализа материалов	<p><i>Знает:</i></p> <ul style="list-style-type: none"> – классификацию и физико-химические основы термического анализа материалов; – устройство и принцип работы основных приборов термического анализа; – возможности применения термических методов анализа в технологии наноматериалов; <p><i>Умеет:</i></p> <ul style="list-style-type: none"> – подбирать необходимое техническое оформление для исследования наноматериалов требуемых типов; <p><i>Владеет:</i></p> <ul style="list-style-type: none"> – методами работы с научной-технической литературой по теоретическим и технологическим аспектам термогравиметрического анализа наноматериалов. 	<p>Оценка за контрольную работу № 1.</p> <p>Оценка за реферат.</p> <p>Оценка за итоговую контрольную работу.</p>
Раздел 2. Классические методы термического анализа	<p><i>Знает:</i></p> <ul style="list-style-type: none"> – классификацию и физико-химические основы термического анализа материалов; – устройство и принцип работы основных приборов термического анализа; 	<p>Оценка за контрольную работу № 2.</p> <p>Оценка за реферат.</p> <p>Оценка за итоговую</p>

Наименование разделов	Основные показатели оценки	Формы и методы контроля и оценки
	<p>– возможности применения термических методов анализа в технологии наноматериалов;</p> <p><i>Умеет:</i></p> <p>– анализировать результаты исследования наноматериалов термическими методами;</p> <p>– рассчитывать физико-химические параметры химических реакций с участием наноматериалов по результатам термогравиметрии и сканирующей калориметрии;</p> <p>– подбирать необходимое техническое оформление для исследования наноматериалов требуемых типов;</p> <p><i>Владеет:</i></p> <p>– стандартными методиками анализа наноматериалов методами термогравиметрии и дифференциально-сканирующей калориметрии;</p> <p>– основами термокинетического анализа;</p> <p>– методами работы с научной-технической литературой по теоретическим и технологическим аспектам термогравиметрического анализа наноматериалов.</p>	<p>контрольную работу.</p>
<p>Раздел3. Комплексные методы анализа наноматериалов</p>	<p><i>Знает:</i></p> <p>– классификацию и физико-химические основы термического анализа материалов;</p> <p>– устройство и принцип работы основных приборов термического анализа;</p> <p>– возможности применения термических методов анализа в технологии наноматериалов;</p> <p><i>Умеет:</i></p> <p>– анализировать результаты исследования наноматериалов термическими методами;</p> <p>– рассчитывать физико-химические параметры химических реакций с участием наноматериалов по результатам термогравиметрии и сканирующей</p>	<p>Оценка за контрольную работу № 3.</p> <p>Оценка за реферат.</p> <p>Оценка за итоговую контрольную работу.</p>

Наименование разделов	Основные показатели оценки	Формы и методы контроля и оценки
	<p>калориметрии;</p> <ul style="list-style-type: none"> – подбирать необходимое техническое оформление для исследования наноматериалов требуемых типов; <p><i>Владеет:</i></p> <ul style="list-style-type: none"> – стандартными методиками анализа наноматериалов методами термогравиметрии и дифференциально-сканирующей калориметрии; – основами термокинетического анализа; – методами работы с научной-технической литературой по теоретическим и технологическим аспектам термогравиметрического анализа наноматериалов. 	

15. ОСОБЕННОСТИ ОРГАНИЗАЦИИ ОБРАЗОВАТЕЛЬНОГО ПРОЦЕССА ДЛЯ ИНВАЛИДОВ И ЛИЦ С ОГРАНИЧЕННЫМИ ВОЗМОЖНОСТЯМИ ЗДОРОВЬЯ

Обучение инвалидов и лиц с ограниченными возможностями здоровья осуществляется в соответствии с:

- Порядком организации и осуществления образовательной деятельности по образовательным программам – программам бакалавриата, программам специалитета, программам магистратуры (Приказ Минобрнауки РФ от 05.04.2017 № 301);
- Положением о Порядке организации и осуществления образовательной деятельности по образовательным программам – программам бакалавриата, программам специалитета, программам магистратуры в Российском химико-технологическом университете имени Д.И. Менделеева (утв. решением Ученого совета университета от 28.06.2017, протокол № 9);
- Методическими рекомендациями по организации образовательного процесса для обучения инвалидов и лиц с ограниченными возможностями здоровья в образовательных организациях высшего образования, в том числе оснащённости образовательного процесса (утверждены заместителем Министра образования и науки РФ А.А. Климовым от 08.04.2014 № АК-44/05вн).

Министерство науки и высшего образования Российской Федерации
федеральное государственное бюджетное образовательное учреждение
высшего образования
«Российский химико-технологический университет
имени Д.И. Менделеева»



«УТВЕРЖДАЮ»

И.о. проректора по учебной работе


С.Н. Филатов

«25» мая 2022 г.

РАБОЧАЯ ПРОГРАММА ДИСЦИПЛИНЫ

«Нanomатериалы для направленного транспорта лекарственных веществ»

Направление подготовки 22.03.01 Материаловедение
и технологии материалов

Профиль подготовки – «Материаловедение и технологии
наноматериалов и наносистем»

Квалификация «бакалавр»

РАССМОТРЕНО И ОДОБРЕНО
на заседании Методической комиссии
РХТУ им. Д.И. Менделеева
«25» мая 2022 г.

Председатель  Н.А. Макаров

Москва 2022

Программа составлена доцентом кафедры наноматериалов и нанотехнологии к.х.н.
доцентом Мурашовой Н.М.

Программа рассмотрена и одобрена на заседании кафедры наноматериалов и
нанотехнологии «25» мая 2022 г., протокол № 19

1. ЦЕЛИ И ЗАДАЧИ ДИСЦИПЛИНЫ

Программа составлена в соответствии с требованиями Федерального государственного образовательного стандарта высшего образования (ФГОС ВО) бакалавриата по направлению подготовки **22.03.01 «Материаловедение и технологии материалов»** профиль подготовки **«Материаловедение и технологии наноматериалов и наносистем»**, рекомендациями методической комиссии и накопленным опытом преподавания дисциплин профиля кафедрой наноматериалов и нанотехнологии РХТУ им. Д.И.Менделеева.

Дисциплина **«Наноматериалы для направленного транспорта лекарственных веществ»** относится к вариативной части дисциплин (дисциплины по выбору) учебного плана (**Б1.В.ДВ.05.01**). Программа дисциплины предполагает, что обучающиеся имеют подготовку по дисциплинам «Общая и неорганическая химия», «Органическая химия», «Биологические наноструктуры» и «Введение в специальность».

Цель дисциплины: ознакомить студентов с перспективными направлениями применения наноматериалов в фармацевтике и проблемами создания новых лекарственных средств, дать понятие об основах общей фармакологии, показать основные направления и подходы к разработке наночастиц и наноматериалов для фармацевтики, дать примеры конкретных разработок наноматериалов для направленного транспорта веществ и лекарственных средств, содержащих такие наноматериалы.

Задачи дисциплины:

формирование у обучающихся знаний в области разработки новых лекарственных средств и основ общей фармакологии, глубоких и систематических знаний по основным направлениям и подходам к разработке наночастиц и наноматериалов для фармацевтики и наиболее важным примерам наноматериалов для направленного транспорта веществ и лекарственных средств, содержащих такие наноматериалы;

выработка на этой основе у обучающихся системного подхода к оценке перспектив применения различных наноматериалов в фармацевтике и способности к критическому анализу и оценке современных научных достижений в области создания, исследования и применения наносистем и наноматериалов для фармацевтики;

формирование способности выбора наноматериалов и наносистем для решения поставленных задач в области разработки новых лекарственных средств, предназначенных для различных путей введения.

Дисциплина **«Наноматериалы для направленного транспорта лекарственных веществ»** преподается в 6 семестре. Контроль успеваемости студентов ведется по принятой в университете рейтинговой системе.

2. ТРЕБОВАНИЯ К РЕЗУЛЬТАТАМ ОСВОЕНИЯ ДИСЦИПЛИНЫ

Изучение дисциплины **«Наноматериалы для направленного транспорта лекарственных веществ»** при подготовке бакалавров по направлению подготовки **22.03.01 «Материаловедение и технологии материалов»** профиль подготовки **«Материаловедение и технологии наноматериалов и наносистем»**, направлено на формирование следующих компетенций:

Универсальные компетенции выпускников и индикаторы их достижения

Наименование категории (группы) УК	Код и наименование УК	Код и наименование индикатора достижения УК
------------------------------------	-----------------------	---

<p>Системное и критическое мышление</p>	<p>УК-1 Способен осуществлять поиск, критический анализ и синтез информации, применять системный подход для решения поставленных задач.</p>	<p>УК-1.3 Умеет находить и критически анализировать информацию, необходимую для решения поставленной задачи;</p>
---	---	--

Профессиональные компетенции выпускников и индикаторы их достижения

Задача профессиональной деятельности	Объект или область знания	Код и наименование профессиональной компетенции	Код и наименование индикатора достижения профессиональной компетенции	Основание (профессиональный стандарт, анализ опыта) Обобщённые трудовые функции
<p>– сбор и анализ данных о существующих типах и марках наноматериалов и наносистем, их структуре и свойствах применительно к решению поставленных задач с использованием баз данных и литературных источников;</p> <p>– участие в работе группы специалистов при выполнении экспериментов, проведению расчетов и обработке их результатов по созданию, исследованию и выбору наноматериалов и</p>	<p>- основные типы наноматериалов и наносистем неорганической (металлических и неметаллических) и органической (полимерных, углеродных) природы, твердые, жидкие, гелеобразные, аэрозольные, включая нанополенки и наноструктурированные покрытия;</p> <p>- методы исследований, испытаний, диагностики и контроля качества наноматериалов, полуфабрикатов, заготовок деталей и изделий на их основе, твердых, жидких, гелеобразных и аэрозольных</p>	<p>ПК-1 Способен использовать на практике знания об основных типах металлических, неметаллических и композиционных материалов различного назначения, о влиянии фазового и структурного состояния на свойства материалов</p>	<p>ПК-1.1. Знает основные типы металлических, неметаллических и композиционных материалов различного назначения, о влиянии фазового и структурного состояния на свойства материалов</p> <p>ПК-1.3. Владеет методами поиска и анализа информации об основных типах материалов и о влиянии фазового и структурного состояния на свойства материалов</p>	<p>Профессиональный стандарт 26.006 «Специалист по разработке наноструктурированных композиционных материалов», утвержденный приказом Министерства труда и социальной защиты Российской Федерации от 08.09.2015 № 604н.</p> <p>А: Лабораторно-аналитическое сопровождение разработки наноструктурированных композиционных материалов (уровень квалификации – 6)</p> <p>В: Научно-техническая разработка и методическое сопровождение в области создания наноструктурированных композиционных материалов (уровень квалификации – 6)</p> <p>Профессиональный стандарт 40.104 «Специалист по измерению параметров и модификации свойств наноматериалов и наноструктур», утвержденный приказом Министерства труда и</p>

<p>наносистем, оценке эксплуатационных характеристик с помощью комплексного анализа структуры и физико-механических, коррозионных и других свойств, устойчивости к внешним воздействиям; сбор научно-технической информации по тематике экспериментов для составления обзоров, отчетов и научных публикаций, участие в составлении отчетов по выполненному заданию.</p>	<p>наносистем, методы диагностики и анализа нанодисперсных частиц, нанопленок и наносистем.</p>			<p>социальной защиты Российской Федерации от «7» сентября 2015 г. № 593н. С: Совершенствование процессов измерений параметров и модификации свойств наноматериалов и наноструктур (уровень квалификации – б)</p>
---	---	--	--	--

<p>– сбор и анализ данных о существующих типах и марках наноматериалов и наносистем, их структуре и свойствах применительно к решению поставленных задач с использованием баз данных и литературных источников;</p> <p>– участие в работе группы специалистов при выполнении экспериментов, проведению расчетов и обработке их результатов по созданию, исследованию и выбору наноматериалов и наносистем, оценке эксплуатационных характеристик с помощью комплексного анализа структуры и физико-механических, коррозионных и</p>	<p>- основные типы наноматериалов и наносистем неорганической (металлических и неметаллических) и органической (полимерных, углеродных) природы, твердые, жидкие, гелеобразные, аэрозольные, включая нанополенки и наноструктурированные покрытия;</p> <p>- процессы получения, обработки и модификации наноматериалов, включая наноструктурные пленки и покрытия, полуфабрикатов, заготовок деталей и изделий на их основе, а также технологические процессы с участием наноструктурированных сред;</p>	<p>ПК-4 Способен прогнозировать влияние микро- и нано-масштаба на механические, физические, химические и другие свойства веществ и материалов</p>	<p>ПК-4.1. Знает основные закономерности и примеры влияния микро- и нано-масштаба на механические, физические, химические и другие свойства веществ и материалов</p>	<p>Профессиональный стандарт 26.006 «Специалист по разработке наноструктурированных композиционных материалов», утвержденный приказом Министерства труда и социальной защиты Российской Федерации от 08.09.2015 № 604н.</p> <p>А: Лабораторно-аналитическое сопровождение разработки наноструктурированных композиционных материалов (уровень квалификации – 6)</p> <p>В: Научно-техническая разработка и методическое сопровождение в области создания наноструктурированных композиционных материалов (уровень квалификации – 6)</p> <p>Профессиональный стандарт 40.104 «Специалист по измерению параметров и модификации свойств наноматериалов и наноструктур», утвержденный приказом Министерства труда и социальной защиты Российской Федерации от «7» сентября 2015 г. № 593н.</p> <p>С: Совершенствование процессов измерений параметров и модификации свойств наноматериалов и наноструктур (уровень квалификации – 6)</p>
---	--	---	--	--

<p>других свойств, устойчивости к внешним воздействиям; сбор научно-технической информации по тематике экспериментов для составления обзоров, отчетов и научных публикаций, участие в составлении отчетов по выполненному заданию.</p>				<p>Анализ опыта</p>
<p>– сбор и анализ данных о существующих типах и марках наноматериалов и наносистем, их структуре и свойствах применительно к решению поставленных задач с использованием баз данных и литературных источников; – участие в работе группы специалистов при выполнении экспериментов,</p>	<p>- основные типы наноматериалов и наносистем неорганической (металлических и неметаллических) и органической (полимерных, углеродных) природы, твердые, жидкие, гелеобразные, аэрозольные, включая нанопленки и наноструктурированные покрытия; - процессы получения, обработки и модификации</p>	<p>ПК-5 Способен применять навыки использования принципов и методик комплексных исследований наноматериалов и процессов их получения, обработки и модификации</p>	<p>ПК-5.1 Знает основные типы наноматериалов, процессы их получения и методы исследований их физико-химических свойств</p>	<p>Профессиональный стандарт 26.006 «Специалист по разработке наноструктурированных композиционных материалов», утвержденный приказом Министерства труда и социальной защиты Российской Федерации от 08.09.2015 № 604н. А: Лабораторно-аналитическое сопровождение разработки наноструктурированных композиционных материалов (уровень квалификации – 6) В: Научно-техническая разработка и методическое сопровождение в области создания наноструктурированных композиционных материалов</p>

<p>проведению расчетов и обработке их результатов по созданию, исследованию и выбору наноматериалов и наносистем, оценке эксплуатационных характеристик с помощью комплексного анализа структуры и физико-механических, коррозионных и других свойств, устойчивости к внешним воздействиям; сбор научно-технической информации по тематике экспериментов для составления обзоров, отчетов и научных публикаций, участие в составлении отчетов по выполненному заданию.</p>	<p>наноматериалов, включая наноструктурные пленки и покрытия, полуфабрикатов, заготовок деталей и изделий на их основе, а также технологические процессы с участием наноструктурированных сред;</p>			<p>(уровень квалификации – 6) Профессиональный стандарт 40.104 «Специалист по измерению параметров и модификации свойств наноматериалов и наноструктур», утвержденный приказом Министерства труда и социальной защиты Российской Федерации от «7» сентября 2015 г. № 593н. С: Совершенствование процессов измерений параметров и модификации свойств наноматериалов и наноструктур (уровень квалификации – 6) Анализ опыта</p>
--	---	--	--	---

В результате изучения дисциплины студент бакалавриата должен:

Знать:

- перспективные направления применения наноматериалов в медицине;
- основы общей фармакологии и актуальные проблемы, связанные с созданием и применением наносистем и наноматериалов для фармацевтики;

- примеры наноматериалов для направленного транспорта веществ,

Уметь:

- анализировать научную информацию по созданию, исследованию и применению наносистем и наноматериалов для фармацевтики;

- применять теоретические знания об основных подходах к разработке наноматериалов для медицинского применения для решения исследовательских и прикладных задач;

Владеть:

- способностью к критическому анализу и оценке современных научных достижений в области создания, исследования и применения наносистем и наноматериалов для фармацевтики;

- способностью оценивать перспективы применения наночастиц и наноматериалов для создания лекарственных препаратов, предназначенных для различных путей введения.

3. ОБЪЕМ ДИСЦИПЛИНЫ И ВИДЫ УЧЕБНОЙ РАБОТЫ

Виды учебной работы	В зачетных единицах	В академ. часах
Общая трудоемкость дисциплины по учебному плану	3,0	108
Контактная работа – аудиторные занятия:	1,33	48
Лекции (Лек)	0,89	32
Практические занятия (ПЗ)	0,44	16
Самостоятельная работа (СР):	1,67	60
Контактная самостоятельная работа		0,2
Самостоятельная проработка разделов дисциплины	0,5	17,8
Подготовка докладов на семинарах	0,25	9
Подготовка реферата	0,5	18
Подготовка к зачету	0,42	15
Вид контроля: зачет	-	-

Виды учебной работы	В зачетных единицах	В астрон. часах
Общая трудоемкость дисциплины по учебному плану	3,0	81
Контактная работа – аудиторные занятия:	1,33	36
Лекции (Лек)	0,89	24
Практические занятия (ПЗ)	0,44	12
Самостоятельная работа (СР):	1,67	45
Контактная самостоятельная работа		0,15
Самостоятельная проработка разделов дисциплины	0,5	13,35
Подготовка докладов на семинарах	0,25	6,7
Подготовка реферата	0,5	13,5
Подготовка к зачету	0,42	11,3
Вид контроля: зачет	-	-

4. СОДЕРЖАНИЕ ДИСЦИПЛИНЫ

4.1 Разделы дисциплины и виды занятий

№ п/п	Раздел дисциплины	Академ. часов			
		Всего	Лек-ции	Прак. зан.	Сам. работа
1	Раздел 1. Общие подходы к разработке и применению наноматериалов в медицине	33	14	7	12
1.1	Перспективные направления применения наноматериалов в медицине	10	4	2	4
1.2	Создание новых лекарственных средств на основе наночастиц и наноматериалов.	5	2	1	2
1.3	Лекарственное вещество и организм	13	6	3	4
1.4	Вопросы токсичности наночастиц и наноматериалов	5	2	1	2
2	Раздел 2. Виды наноматериалов и наносистем для фармацевтики	40	18	7	15
2.1	Неорганические наночастицы	10	4	2	4
2.2	Липосомы и другие ассоциаты поверхностно-активных веществ	11	5	2	4
2.3	Полимерные наночастицы и наноматериалы	11	5	2	4
2.4	Другие наночастицы и наноматериалы	8	4	1	3
	Подготовка и защита рефератов	20	-	2	18
	Подготовка к зачету	15	-	-	15
	Форма контроля - зачет				
	Всего часов	108	32	16	60

4.2. Содержание разделов дисциплины

Раздел 1. Общие подходы к разработке и применению наноматериалов в медицине

1.1. Перспективные направления применения наноматериалов в медицине. Медицина, наномедицина, нанобиотехнология. Рост научных исследований в области наноматериалов для медицины. Оценки роста рынка наномедицины. Перспективные направления наномедицины: имплантируемые устройства; имплантируемые материалы; материалы и устройства для хирургии; диагностика и визуализация; фармацевтика. Примеры зарубежных и российских разработок в этих направлениях. Проблемы наномедицины.

1.2. Создание новых лекарственных средств на основе наночастиц и наноматериалов. Понятие лекарственного средства. Основные и вспомогательные компоненты лекарственных средств. Этапы создания новых лекарственных средств. Международные стандарты GLP, GMP, GCP. Лекарственные формы, их классификация. Характеристики безопасности лекарственных средств.

1.3. Лекарственное вещество и организм. Проникновение веществ через биологические мембраны. Понятие гистогематических барьеров. Пути введения лекарственных веществ – их классификация, достоинства, ограничения и недостатки. Распределение лекарственных веществ в организме. Депонирование. Биотрансформация лекарственных веществ. Выведение лекарственных веществ. Побочное и токсическое

действие лекарственных веществ. Направленный транспорт лекарственных веществ как возможность снизить побочное действие. Принцип «не навреди».

1.4. Вопросы токсичности наночастиц и наноматериалов. Проблемы токсичности вещества в наноразмерном состоянии. Нанотоксикология. Особенности биологического действия наночастиц. Примеры данных о токсичности наночастиц металлов, оксидов металлов и неметаллов, углеродных нанотрубок и фуллеренов, сравнение с токсичностью веществ в растворе и в виде микрочастиц.

Раздел 2. Виды наноматериалов и наносистем для фармацевтики

2.1. Неорганические наночастицы. Использование наночастиц металлов в качестве бактерицидных агентов. Магнитные наночастицы. Магнитно-жидкостная гипетермия опухолей. Наночастицы золота и фотодинамическая терапия. Производные фуллеренов. Пористые неорганические наночастицы как носители лекарственных веществ. Перспективы неорганических наночастиц как носителей для направленного транспорта лекарственных веществ.

2.2. Липосомы и другие ассоциаты поверхностно-активных веществ. Достоинства и недостатки липосомных форм препаратов. Особенности липосомных форм. Основные компоненты, используемые для получения липосомных препаратов. Примеры липосомных препаратов для различных путей введения и лечения различных заболеваний. Применение других ассоциатов поверхностно-активных веществ как носителей лекарственных веществ - мицеллярные лецитиновые гели, микроэмульсии, жидкие кристаллы.

2.3. Полимерные наночастицы и наноматериалы. Полимеры, разрешенные для медицинского применения. Нанокapsулы, наночастицы с полимерным покрытием, полимерные мицеллы. Дендримеры. Конъюгаты лекарственных веществ с полимерной молекулой. Микрокапсулы с полимерной оболочкой. Примеры разработок лекарственных препаратов, содержащих наноструктуры полимеров.

2.4. Другие наночастицы и наноматериалы. Наноэмульсии. Твердые липидные наночастицы: строение, свойства, примеры использования. Кубосомы и гексосомы. Циклодекстрины и другие супрамолекулярные системы. Наноконтeйнеры из ДНК. Ближайшие и отдаленные перспективы применения наночастиц и наноматериалов в медицине.

5. СООТВЕТСТВИЕ СОДЕРЖАНИЯ ТРЕБОВАНИЯМ К РЕЗУЛЬТАТАМ ОСВОЕНИЯ ДИСЦИПЛИНЫ

В результате освоения дисциплины студент должен:	Раздел 1	Раздел 2
Знать:		
перспективные направления применения наноматериалов в медицине;	+	-
основы общей фармакологии и актуальные проблемы, связанные с созданием и применением наносистем и наноматериалов для фармацевтики;	+	+
примеры наноматериалов для направленного транспорта веществ	-	+
Уметь:		
анализировать научную информацию по созданию, исследованию и применению наносистем и наноматериалов для фармацевтики	+	+

В результате освоения дисциплины студент должен:	Раздел 1	Раздел 2
применять теоретические знания об основных подходах к разработке наноматериалов для медицинского применения для решения исследовательских и прикладных задач	+	+
Владеть:		
способностью к критическому анализу и оценке современных научных достижений в области создания, исследования и применения наносистем и наноматериалов для фармацевтики	-	+
способностью оценивать перспективы применения наночастиц и наноматериалов для создания лекарственных препаратов, предназначенных для различных путей введения	+	+
Код и наименование УК		
УК-1.3 Умеет находить и критически анализировать информацию, необходимую для решения поставленной задачи;	+	+
Код и наименование ПК		
ПК-1 Способен использовать на практике знания об основных типах металлических, неметаллических и композиционных материалов различного назначения, о влиянии фазового и структурного состояния на свойства материалов	+	+
ПК-4 Способен прогнозировать влияние микро- и наномасштаба на механические, физические, химические и другие свойства веществ и материалов	+	+
ПК-5 Способен применять навыки использования принципов и методик комплексных исследований наноматериалов и процессов их получения, обработки и модификации	+	+

6. ПРАКТИЧЕСКИЕ И ЛАБОРАТОРНЫЕ ЗАНЯТИЯ

6.1. Практические занятия.

Примерные темы практических занятий по дисциплине

Предусмотрены практические занятия обучающегося в бакалавриате в объеме в объеме 16 акад. часов (0,44 зач. ед.).

№ п/п	№ раздела дисциплины	Темы практических занятий	Часы
1	1.1.	Перспективные направления применения наноматериалов в медицине. Наноматериалы для протезирования и имплантации. Микро- и наноустройства для медицины.	2
2	1.2.	Создание новых лекарственных средств. Этапы создания новых лекарственных средств. Примеры новых лекарственных средств, в том числе с применением наночастиц и наноматериалов.	1
3	1.3.	Лекарственное вещество и организм. Пути введения лекарственных веществ. Носители для разных путей введения, требования к их свойствам.	3

		Побочное и токсическое действие лекарственных веществ. Наноматериалы для детоксикации организма (гемодиализа, гемосорбции, энтеросорбции и т.д.).	
4	1.4.	Вопросы токсичности наночастиц и наноматериалов. Примеры токсического действия наночастиц. Средства защиты при работе с наночастицами и наноматериалами.	1
5	2.1.	Неорганические наночастицы для фармацевтики. Примеры и перспективы неорганических наночастиц как носителей для направленного транспорта лекарственных веществ.	2
6	2.2.	Липосомы и другие ассоциаты поверхностно-активных веществ. История открытия и исследования липосом. Примеры липосомальных препаратов.	2
7	2.3.	Полимерные наночастицы и наноматериалы в медицине. Полимерные мицеллы. Сорбция лекарственных веществ на полимерных частицах. Конъюгаты лекарственных веществ с молекулами полимеров. Дендримеры. Микрокапсулы с полимерной оболочкой.	2
8	2.4.	Наноземлюлисии. Твердые липидные наночастицы: Кубосомы и гексосомы. Циклодекстрины и другие супрамолекулярные системы. Перспективы применения наночастиц и наноматериалов в медицине.	1
9		Защита рефератов	2

6.2. Лабораторные занятия

Лабораторный практикум по дисциплине *«Наноматериалы для направленного транспорта лекарственных веществ»* не предусмотрен.

7. САМОСТОЯТЕЛЬНАЯ РАБОТА

Учебной программой дисциплины *«Наноматериалы для направленного транспорта лекарственных веществ»* предусмотрена самостоятельная работа студента бакалавриата в объеме 60 акад. часов (1,67 зач. ед.), в том числе самостоятельное изучение разделов дисциплины 18 акад. часов, подготовка докладов на семинарах в объеме 9 акад. часов, подготовка реферата 18 часов и подготовка к зачету 15 акад. часов.

Самостоятельная работа проводится с целью углубления знаний по дисциплине и предусматривает:

- регулярную проработку пройденного на практических занятиях учебного материала;
- подготовку докладов к практическим занятиям по предложенным темам (список тем приведен в разделе 8);
- подготовку к контрольным работам;
- ознакомление и проработку рекомендованной литературы, работу с электронно-библиотечными системами и электронными базами данных;

- подготовку реферата по анализу научной информации (статей и патентов) по разработке и применению наноматериалов для направленного транспорта лекарственных веществ;
- подготовку к сдаче зачета.

8. ПРИМЕРЫ ОЦЕНОЧНЫХ СРЕДСТВ ДЛЯ КОНТРОЛЯ ОСВОЕНИЯ ДИСЦИПЛИНЫ

8.1. Примерная тематика реферативно-аналитической работы

На практических занятиях предусмотрено 4 обязательных доклада. Максимальная оценка за один доклад составляет 5 баллов, всего за доклады предусмотрено 20 баллов.

Изучение дисциплины заканчивается подготовкой и защитой рефератов.

Подготовка и защита реферата

Подготовка и защита реферата включает в себя поиск и детальный анализ одного источника научной информации (научной статьи или патента) по разработке и применению наноматериалов для фармацевтики. Анализируется актуальность работы, описанной в статье или патенте, перспективность направления, достоинства, недостатки, практическая значимость и возможность внедрения. Максимальная оценка за реферат – 20 баллов. Объем реферата составляет 2-3 страницы.

План реферата по научной статье или патенту.

1. Актуальность
2. Что сделано
3. Достоинства (новые подходы, оригинальные методы, интересные результаты)
4. Недостатки
5. Практическая значимость и возможность внедрения
6. Оценка

Для защиты реферата нужно: предоставить оригинал статьи или патента (распечатанный), текст реферата в соответствии с планом, сделать доклад и ответить на вопросы.

Примерные темы докладов

Раздел 1. Общие подходы к разработке и применению наноматериалов в медицине

1. Наноматериалы для имплантации
2. Протезирование слуха - история и современные разработки
3. Новые разработки в протезировании конечностей
4. Достижения в микрохирургии глаза
5. Нитинол и его применение в медицине
6. Микро- и наноустройства для медицины
7. Наноматериалы для анализа in vitro
8. Наноматериалы для гемодиализа
9. Наноструктурированные сорбенты для детоксикации организма
10. Генная терапия – имеющиеся достижения и перспективы
11. Проекты по созданию наноструктурированных носителей для медицины, поддержанные Роснано
12. Примеры лекарственных препаратов в жидкой лекарственной форме (разные группы, 4-5 шт.)
13. Примеры лекарственных препаратов в лекарственной форме с упруго-вязкопластичной средой (разные группы, 4-5 шт.)

14. Гемато-энцефалический барьер: строение, белки-транспортёры (облегченная диффузия и активный транспорт), проникновение глюкозы и др. веществ, проникновение бактерий и вирусов.
15. Депонирование ЛВ – примеры (Sr, I, пестициды и др. вещества, связывание ЛВ с белками плазмы)
16. Биотрансформация ЛВ в печени – подробно
17. Работа почек и почечная экскреция веществ
18. Примеры препаратов для энтерального пути введения (разные пути)
19. Примеры трансдермальных терапевтических систем и трансдермальных пластырей
20. Аллергические реакции на ЛВ
21. Лекарственная зависимость
22. Побочное и токсическое действие лекарственных веществ - примеры.
23. Скандалы в фармацевтике, связанные с отдаленными последствиями применения лекарственных веществ
24. Действие наночастиц на репродуктивные функции животных
25. Действие наночастиц на гидробионтов
26. Анализ МР 1.2.2566-09. Оценка безопасности наноматериалов *in vitro* и в модельных системах *in vivo*. Методические рекомендации. Утверждены 10 декабря 2009 г.
27. Производство и перспективы применения углеродных нанотрубок, возможные пути их поступления в организм людей и в биосферу.
28. Токсическое действие наночастиц металлов. Окислительный стресс.

Раздел 2. Виды наноматериалов и наносистем для фармацевтики

1. Наночастицы серебра в медицине.
2. Наночастицы металлов в медицине и косметике – примеры и перспективы
3. Оксидные наночастицы для адресной доставки лекарственных веществ
4. Неорганические наночастицы для диагностики
5. Методы синтеза магнитных наночастиц для медицинского применения
6. Перспективы применения углеродных наночастиц в медицине.
7. История открытия и исследований липосом
8. Различные методы получения липосом, в т.ч. нагруженных ЛВ
9. Липосомы в косметике
10. Производство липосом в России
11. Липосомальные вакцины
12. Микроэмульсии и лецитина для медицинского применения (у кого НИР по этим темам)
13. Жидкие кристаллы лецитина для медицинского применения (у кого НИР по этим темам)
14. Использование полимеров для создания искусственных тканей и органов в трансплантологии, для восстановления связок и сухожилий, в качестве шовных нитей в хирургии
15. Использование полимеров для создания саморассасывающихся повязок и покрытий для ран
16. Методы синтеза поли-(бензил-L-аспартата), поли-(D,L-молочной кислоты), сополимера молочной и гликолевой кислоты (полилактидгликозида)
17. Водорастворимые полимеры – поливинилпирролидон, полиэтиленгликоль – свойства, методы синтеза, применение в медицине
18. Промышленно производимые лекарственные препараты на основе полимерных носителей
19. Конъюгаты лекарственных веществ с молекулами полимеров
20. Дендримеры

21. Микрокапсулы в медицине и косметике – примеры
22. Методы получения микро- и нанокапсул
23. Наноэмульсии (у кого НИР по этой теме)
24. Твердые липидные наночастицы (у кого НИР по этой теме)
25. Кубосомы и гексосомы как носители лекарственных веществ
26. Супрамолекулярные системы в медицине
27. ДНК-оригами и наноконтейнеры из ДНК
28. Наноматериалы для генной терапии

8.2. Примеры контрольных вопросов для текущего контроля освоения дисциплины

Для текущего контроля предусмотрено 2 контрольные работы (по одной контрольной работе по каждому разделу) и итоговая контрольная работа по всему материалу изучаемой дисциплины. Контрольные работы пишутся в форме тестового задания. Тестовые задания состоят из вопросов с несколькими вариантами ответов.

Максимальная оценка за контрольные работы 1 и 2 составляет по 20 баллов за каждую. Всего за две контрольные работы – 40 баллов. Максимальная оценка за итоговую контрольную работу составляет 20 баллов

Раздел 1. Примеры вопросов к контрольной работе № 1. Максимальная оценка 20 баллов. Контрольная работа в виде теста содержит 25 вопросов, по 0,8 балла за вопрос.

Вопрос 1. Выберите правильные ответы. К перспективным направлениям наномедицины относятся:

1 – системы адресной доставки лекарств, 2 – имплантируемые устройства и материалы, 3 – высокотемпературные сверхпроводники, 4 – наночипы для диагностики; 5 – водородные источники энергии; 6 - наногайки

Вопрос 2. Стандарт GMP расшифровывается как

1 – Качественная лабораторная практика, 2 – Качественная производственная практика, 3 – Качественная клиническая практика, 4 – Качественная лечебная практика

Вопрос 3. Терапевтическая широта – интервал доз от минимальной терапевтической до

1 – средней эффективной, 2 – средней смертельной, 3 – минимальной смертельной, 4 – максимальной опасной

Вопрос 4. Гистогематические барьеры не препятствуют проникновению

1 – гидрофильных веществ, 2 – гидрофобных веществ, 3 – эритроцитов, 4 – альбумина

Вопрос 5. Биотрансформация (метаболизм) липофильных лекарственных веществ происходит в основном

1 – в желудке, 2 – в печени, 3 – в почках, 4 – в кишечнике

Вопрос 6. Выберите правильные ответы. При создании лекарственных средств должны быть полностью исключены

1 – мутагенное действие, 2 – аллергическое действие, 3 – канцерогенное действие, 4 – эмбриотоксическое действие, 5 – развитие лекарственной зависимости, 6 – снотворное действие.

Вопрос 7. Недостатком внутривенного введения не является

1 – болезненность, 2 – опасность внесения инфекции и пирогенных веществ, 3 – опасность закупорки сосудов (эмболии), 4 – медленное всасывание.

Вопрос 8. Выберите правильные ответы. Особенности действия веществ в наноразмерном состоянии являются

1 – способность к аккумуляции в организме, 2 – способность связываться с белками и нуклеиновыми кислотами, 3 – способность изменять ритм сердечных сокращений, 4 – способность вызывать рвоту.

Вопрос 9. Нанотоксикология - это

1 – изучение механизмов действия наночастиц на живые организмы, 2 – токсическое действие наночастиц на человека, 3 – изучение токсичности наноматериалов, 4 – применение наночастиц для детоксикации.

Вопрос 10. «Окислительный стресс» при действии наночастиц - это

1 – накопление наночастиц в печени и селезенке, 2 – адсорбция токсических веществ на поверхности наночастиц, 3 – проникновение наночастиц в ядро клетки, 4 – повышение продукции свободных радикалов за счет каталитического действия наночастиц.

Раздел 2. Примеры вопросов к контрольной работе № 2. Максимальная оценка 20 баллов. Контрольная работа в виде теста содержит 25 вопросов, по 0,8 балла за вопрос.

Вопрос 1. Достоинства мезопористого SiO_2 как носителя ЛВ

1 – хорошо отработанные технологии получения, 2 – включение как гидрофильных, так и гидрофобных ЛВ, 3 – выводятся из организма, 4 – все перечисленные выше.

Вопрос 2. Производные фуллеренов могут применяться в медицине

1 – как носители лекарственных веществ, 2 – как действующие вещества, 3 – как действующие вещества и как носители лекарственных веществ, 4 – как бактерицидные добавки

Вопрос 3. Липосомные препараты применяются

1 – только в косметике, 2 – только в медицине, 3 – в медицине и косметике, 4 – правильного ответа нет.

Вопрос 4. «Пассивное нацеливание» липосом – это эффект проникновения липосом через увеличенные поры в капиллярах

1 – в печени и селезенке, 2 – в мозге, 3 – в мышцах, 4 – в раковых опухолях.

Вопрос 5. Достоинства полимерных мицелл как носителей лекарственных веществ:

1 – малый размер (менее 100 нм), 2 – более стабильны, чем липосомы, 3 – не захватываются органами РЭС, 4 – все перечисленные ответы.

Вопрос 6. Для создания полимерных мицелл – носителей лекарственных средств не используется

1 – поли-(бензил-L-аспартат), 2 – полиэтиленгликоль, 3 – полихлорвинил, 4 – поли-(D,L-молочная кислота).

Вопрос 7. Наноэмульсии являются

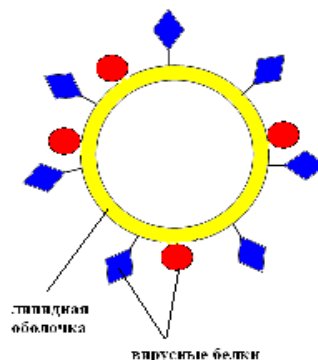
1 – термодинамически стабильными системами (лиофильными коллоидами), 2 – термодинамически нестабильными системами (лиофобными коллоидами), 3 – это зависит от способа получения, 4 – все ответы верные.

Вопрос 8. Микрокапсулирование — это процесс заключения мелких частиц вещества
1 – в полимерные мицеллы, 2 – в оболочку их желатина и гуммиарабика, 3 – в тонкую оболочку из пленкообразующего материала, 4 – в фосфолипидную оболочку.

Вопрос 9. Выберите правильные ответы. Микроэмульсии можно вводить
1 – перорально, 2 – трансдермально, 3 – на кожу (наружно), 4 – прямо в мозг.

Вопрос 10. На рисунке приведена схема строения

- 1 – стелс-липосомы,
- 2 – липосомальной вакцины (вирсомы),
- 3 – липосомы с векторным компонентом,
- 4 – микроэмульсии



Примеры вопросов к итоговой контрольной работе. Максимальная оценка 20 баллов. Контрольная работа в виде теста содержит 20 вопросов, по 1,0 балла за вопрос.

Вопрос 1. Выберите правильные ответы. К перспективным направлениям наномедицины относятся:

- 1 – системы адресной доставки лекарств, 2 – имплантируемые устройства и материалы, 3 – высокотемпературные сверхпроводники, 4 – наночипы для диагностики; 5 – водородные источники энергии; 6 - наногайки

Вопрос 2. Стандарт GMP расшифровывается как

- 1 – Качественная лабораторная практика, 2 – Качественная производственная практика, 3 – Качественная клиническая практика, 4 – Качественная лечебная практика

Вопрос 3. Терапевтическая широта – интервал доз от минимальной терапевтической до

- 1 – средней эффективной, 2 – средней смертельной, 3 – минимальной смертельной, 4 – максимальной опасной

Вопрос 4. Гистогематические барьеры не препятствуют проникновению

- 1 – гидрофильных веществ, 2 – гидрофобных веществ, 3 – эритроцитов, 4 – альбумина

Вопрос 5. Биотрансформация (метаболизм) липофильных лекарственных веществ происходит в основном

- 1 – в желудке, 2 – в печени, 3 – в почках, 4 – в кишечнике

Вопрос 6. Выберите правильные ответы. При создании лекарственных средств должны быть полностью исключены

- 1 – мутагенное действие, 2 – аллергическое действие, 3 – канцерогенное действие, 4 – эмбриотоксическое действие, 5 – развитие лекарственной зависимости, 6 – снотворное действие.

Вопрос 7. Недостатком внутривенного введения не является

1 – болезненность, 2 – опасность внесения инфекции и пирогенных веществ, 3 – опасность закупорки сосудов (эмболии), 4 – медленное всасывание.

Вопрос 8. Выберите правильные ответы. Особенности действия веществ в наноразмерном состоянии являются

1 – способность к аккумуляции в организме, 2 – способность связываться с белками и нуклеиновыми кислотами, 3 – способность изменять ритм сердечных сокращений, 4 – способность вызывать рвоту.

Вопрос 9. Нанотоксикология - это

1 – изучение механизмов действия наночастиц на живые организмы, 2 – токсическое действие наночастиц на человека, 3 – изучение токсичности наноматериалов, 4 – применение наночастиц для детоксикации.

Вопрос 10. «Окислительный стресс» при действии наночастиц - это

1 – накопление наночастиц в печени и селезенке, 2 – адсорбция токсических веществ на поверхности наночастиц, 3 – проникновение наночастиц в ядро клетки, 4 – повышение продукции свободных радикалов за счет каталитического действия наночастиц.

Вопрос 11. Достоинства мезопористого SiO₂ как носителя ЛВ

1 – хорошо отработанные технологии получения, 2 – включение как гидрофильных, так и гидрофобных ЛВ, 3 – выводятся из организма, 4 – все перечисленные выше.

Вопрос 12. Производные фуллеренов могут применяться в медицине

1 – как носители лекарственных веществ, 2 – как действующие вещества, 3 – как действующие вещества и как носители лекарственных веществ, 4 – как бактерицидные добавки

Вопрос 13. Липосомные препараты применяются

1 – только в косметике, 2 – только в медицине, 3 – в медицине и косметике, 4 – правильного ответа нет.

Вопрос 14. «Пассивное нацеливание» липосом – это эффект проникновения липосом через увеличенные поры в капиллярах

1 – в печени и селезенке, 2 – в мозге, 3 – в мышцах, 4 – в раковых опухолях.

Вопрос 15. Достоинства полимерных мицелл как носителей лекарственных веществ:

1 – малый размер (менее 100 нм), 2 – более стабильны, чем липосомы, 3 – не захватываются органами РЭС, 4 – все перечисленные ответы.

Вопрос 16. Для создания полимерных мицелл – носителей лекарственных средств не используется

1 – поли-(бензил-L-аспартат), 2 – полиэтиленгликоль, 3 – полихлорвинил, 4 – поли-(D,L-молочная кислота).

Вопрос 17. Наноэмульсии являются

1 – термодинамически стабильными системами (лиофильными коллоидами), 2 – термодинамически нестабильными системами (лиофобными коллоидами), 3 – это зависит от способа получения, 4 – все ответы верные.

Вопрос 18. Микрокапсулирование — это процесс заключения мелких частиц вещества

1 – в полимерные мицеллы, 2 – в оболочку их желатина и гуммиарабика, 3 – в тонкую оболочку из пленкообразующего материала, 4 – в фосфолипидную оболочку.

Вопрос 19. Выберите правильные ответы. Микроэмульсии можно вводить

1 – перорально, 2 – трансдермально, 3 – на кожу (наружно), 4 – прямо в мозг.

Вопрос 20. Колларгол – бактерицидное средство с наночастицами серебра (коллоидным серебром) для промывания гнойных ран. Наночастицы в этом случае являются

1 – вспомогательным веществом, 2 – действующим веществом, 3 – нановеществом, 4 – рекламным ходом.

Полный перечень оценочных средств приведен в виде отдельного документа, являющегося неотъемлемой частью основной образовательной программы.

9. УЧЕБНО-МЕТОДИЧЕСКОЕ ОБЕСПЕЧЕНИЕ ДИСЦИПЛИНЫ

9.1. Рекомендуемая литература

А. Основная литература

1. Е.В. Коноплева Клиническая фармакология. В 2-х томах. М.: Юрайт, 2022 г. 688 с.
2. Юртов Е.В. Наноматериалы и наноструктуры. - М.: РХТУ им. Д.И. Менделеева – 2010, т.1 - 124 с., т.2 – 148 с.

Б. Дополнительная литература

1. Рыжонков Д.И., Лёвина В.В., Дзидзигури Э.Л. Наноматериалы: учебное пособие. - 2-е изд. - М. : БИНОМ. Лаборатория знаний, 2010. - 365 с.
2. Шимановский Н.Л., Епинетов М.А., Мельников М.Я.. Молекулярная и нанофармакология. - М. : Физматлит, 2010. - 623 с. .

9.2. Рекомендуемые источники научно-технической информации

- Раздаточный иллюстративный материал к лекциям.
- Презентации к лекциям.

Научно-технические журналы:

1. Журнал «Российские нанотехнологии», ISSN 1992-7223
2. Журнал «Нанотехнологии и охрана здоровья», ISSN 2076-4804
3. Журнал «Наноиндустрия», ISSN 1993-8578
4. Журнал Nanomedicine: Nanotechnology, Biology and Medicine (<https://www.journals.elsevier.com/nanomedicine-nanotechnology-biology-and-medicine>)

Ресурсы информационно–телекоммуникационной сети Интернет:

1. Научная электронная библиотека www.sciencedirect.com.
2. База данных Роспатента www.fips.ru
3. Патентная база данных <http://ep.espacenet.com>
4. База данных научных статей <http://elibrary.ru>

9.3. Средства обеспечения освоения дисциплины

Для реализации данного курса подготовлены следующие средства обеспечения освоения дисциплины:

- компьютерные презентации к лекционным занятиям, общее число слайдов – более 350;
- раздаточный материал по лекциям
- набор тем докладов на семинарах, общее число тем – более 60
- банк тестовых заданий для контрольных работ
- банк тестовых заданий для итогового контроля освоения дисциплины (общее число вопросов – не менее 80).

Для реализации учебной программы с использованием электронного обучения (ЭО) и дистанционных образовательных технологий (ДОТ) применяются следующие образовательные технологии и средства обеспечения дисциплины:

- ЭИОС РХТУ им. Д.И. Менделеева;

- платформы для проведения вебинаров (eTutorium и др.);
- платформы для проведения онлайн конференций (Zoom, Skype и др.);
- учебный портал Moodle РХТУ им. Д.И. Менделеева (или другие LMS);
- сервисы по доставки e-mail сообщений.

Для проведения промежуточных и итоговой аттестации могут использоваться такие сервисы как: Яндекс.Формы, Zoom, Skype, отдельные специализированные модули LMS.

Для освоения дисциплины используются следующие нормативные и нормативно-методические документы:

– Федеральный закон Российской Федерации от 29.12.2012 № 273-ФЗ «Об образовании в Российской Федерации» [Электронный ресурс] – Режим доступа: <http://pravo.gov.ru/proxy/ips/?docbody=&nd=102162745&intelsearch=273-%D4%C7> (дата обращения: 15.05.2019).

– Федеральные государственные образовательные стандарты высшего образования // Координационный совет учебно-методических объединений и научно-методических советов высшей школы. Портал Федеральных образовательных стандартов высшего образования [Электронный ресурс] – Режим доступа: <http://fgosvo.ru/fgosvo/92/91/4> (дата обращения: 15.05.2019).

– Приказ Министерства образования и науки РФ от 23.08.2017 № 816 «Об утверждении Порядка применения организациями, осуществляющими образовательную деятельность, электронного обучения, дистанционных образовательных технологий при реализации образовательных программ» [Электронный ресурс]. Режим доступа: <http://pravo.gov.ru/proxy/ips/?docbody=&nd=102447332&intelsearch=816+-%EF%F0%E8%EA%E0%E7> (дата обращения: 15.05.2019).

При освоении дисциплины студенты должны использовать информационные и информационно-образовательные ресурсы следующих порталов и сайтов:

– Федеральный центр информационно-образовательных ресурсов. [Электронный ресурс] – режим доступа: <http://www.fcior.edu.ru/> (дата обращения: 15.05.2019).

– Информационная система «Единое окно доступа к образовательным ресурсам». URL: <http://window.edu.ru/> (дата обращения: 15.05.2019).

– ФЭПО: соответствие требованиям ФГОС [Электронный ресурс] – Режим доступа: <http://fepo.i-exam.ru/> (дата обращения: 15.05.2019).

10. МЕТОДИЧЕСКИЕ УКАЗАНИЯ ДЛЯ ОБУЧАЮЩИХСЯ

10.1. Для студентов, обучающихся по очной форме, без использования электронного образования и дистанционных образовательных технологий

Методические рекомендации по организации учебной работы обучающегося в магистратуре направлены на повышение ритмичности и эффективности его аудиторной и самостоятельной работы по дисциплине.

Дисциплина *«Нanomатериалы для направленного транспорта лекарственных веществ»* включает 2 раздела, каждый из которых имеет определенную логическую завершенность. При изучении материала каждого раздела рекомендуется регулярное повторение законспектированного лекционного материала, а также дополнение его сведениями из литературных источников, представленных в учебной программе. При работе с указанными источниками рекомендуется составлять краткий конспект с обязательным фиксированием библиографических данных источника. Изучение материала каждого раздела заканчивается контролем его освоения в форме контрольной работы. Результаты выполнения контрольных работ оцениваются в соответствии с принятой в университете рейтинговой системой оценки знаний.

Практическое освоение учебного материала на семинарах проводится в форме подготовки докладов по выбранным из списка темам. Рекомендуется готовить доклады в форме компьютерных презентаций. Продолжительность доклада – 5-10 мин.

Совокупная оценка работы студента бакалавриата в семестре складывается из оценок за выполнение контрольных работ (максимальная оценка 40 баллов), за доклады на семинарах (максимальная оценка 20 баллов), за защиту реферата (максимальная оценка 20 баллов) и за итоговую контрольную работу (максимальная оценка 20 баллов). Контрольные работы проводятся в виде тестовых заданий.

Подготовка и защита реферата включает в себя поиск и детальный анализ одного источника научной информации (статьи или патента) по разработке и применению наноматериалов для фармацевтики. Объем реферата составляет 2-3 страницы.

План реферата по научной статье или патенту.

1. Актуальность
2. Что сделано
3. Достоинства (новые подходы, оригинальные методы, интересные результаты)
4. Недостатки
5. Практическая значимость и возможность внедрения
6. Оценка

Для защиты реферата нужно: предоставить оригинал статьи или патента (распечатанный), текст реферата в соответствии с планом, сделать доклад и ответить на вопросы.

10.2. Для студентов, обучающихся по очной форме, с использованием электронного образования и дистанционных образовательных технологий

При использовании электронного обучения и дистанционных образовательных технологий занятия полностью или частично проводятся в режиме онлайн. Объем дисциплины и распределение нагрузки по видам работ соответствует п. 4.1. Распределение баллов соответствует п.10.1 либо может быть изменено в соответствии с решением кафедры, в случае перехода на ЭО и ДОТ в процессе обучения. Решение кафедры об используемых технологиях и системе оценивания достижений обучающихся принимается с учетом мнения ведущего преподавателя и доводится до обучающихся.

11. МЕТОДИЧЕСКИЕ УКАЗАНИЯ ДЛЯ ПРЕПОДАВАТЕЛЕЙ

11.1. Для преподавателей, при реализации программы по очной форме, без использования электронного образования и дистанционных образовательных технологий

Дисциплина *«Наноматериалы для направленного транспорта лекарственных веществ»* изучается в 6 семестре бакалавриата.

При подготовке и проведении занятий преподаватель должен ориентироваться на то, что студенты, обучающиеся в бакалавриате, имеют общую подготовку по общенаучным, общеинженерным дисциплинам и основным профессиональным дисциплинам профиля, в объеме, предусмотренном учебным планом бакалавриата, а также опыт восприятия и конспектирования изучаемого материала. В связи с этим материал дисциплины должен опираться на полученные знания и быть ориентирован их расширение и углубление в соответствии с современными теоретическими представлениями и технологическими новациями. Обучение студентов может быть организовано как в виде традиционных лекций и практических занятий, так и научной дискуссии, которая помогает приобрести навыки и умения обосновывать круг

рассматриваемых вопросов, формулировать главные положения, определения и практические выводы из теоретических положений. На занятиях должна прослеживаться взаимосвязь рассматриваемых вопросов с ранее изученным материалом.

Основной задачей преподавателей, ведущих занятия по дисциплине *«Наноматериалы для направленного транспорта лекарственных веществ»*, является формирование у студентов компетенций в области материаловедения и технологии наноматериалов и наносистем, в том числе в области исследования, разработки и производства наноматериалов и наносистем для фармацевтики, главным образом направленного транспорта лекарственных веществ. При выборе материала для занятий желательно обращаться к опыту ведущих зарубежных и отечественных научно-исследовательских центров, научно-производственных фирм и предприятий, использовать их научные, информационные и рекламные материалы и проводить их сравнительный анализ.

Необходимой компонентой лекционных и практических занятий по дисциплине является широкое использование иллюстративного материала, в том числе с применением компьютерной техники. Иллюстративный материал включает презентации по разделам дисциплины, выполненные с использованием различных программных продуктов (например, Power Point в составе Microsoft Office). Для демонстрации иллюстративного материала рекомендуется использование мультимедиа.

При проведении занятий преподаватель может рекомендовать студентам проработку дополнительной литературы по тематике занятия, организуя ее обсуждение на практических занятиях, формирует у студентов навык к самостоятельной работе с разнообразными литературными источниками.

Для более полной и глубокой проработки материала дисциплины, в том числе на конкретных примерах, предусмотрено проведение практических занятий в форме докладов обучающихся по выбранным из списка темам. Подготовка докладов направлена на повышение интереса к изучаемой дисциплине, она стимулирует обучающихся к самостоятельной творческой работе по изучаемой тематике. При проведении занятий преподаватель может рекомендовать студентам дополнительную литературу по тематике занятия. Желательно стимулировать студентов к самостоятельной работе с литературными источниками, задавая вопросы и организуя их обсуждение в аудитории.

11.2. Для преподавателей, при реализации программы по очной форме, с использованием электронного образования и дистанционных образовательных технологий

При использовании электронного обучения и дистанционных образовательных технологий занятия полностью или частично проводятся в режиме онлайн. Объем дисциплины и распределение нагрузки по видам работ соответствует п. 4.1. Распределение баллов соответствует п.10.1 либо может быть изменено в соответствии с решением кафедры, в случае перехода на ЭО и ДОТ в процессе обучения. Решение кафедры об используемых технологиях и системе оценивания достижений обучающихся принимается с учетом мнения ведущего преподавателя и доводится до обучающихся.

Реализация ЭО и ДОТ предполагает использование следующих видов учебной деятельности: онлайн консультации, практические занятия, видео-лекции; рассылка учебно-методических материалов по электронной почте; текущий контроль в режиме тестирования и проверки домашних заданий; самостоятельная работа и т.д.

При реализации РПД в зависимости от конкретной ситуации ЭО и ДОТ могут быть применены в следующем виде:

- объем часов контактной работы обучающихся с преподавателем не сокращается и электронные образовательные ресурсы (ЭОР) методически обеспечивают самостоятельную работу обучающихся в объеме, предусмотренном рабочей программой

данной дисциплины. При этом в случае необходимости занятия проводятся в режиме онлайн;

- смешанные формы обучения, сочетающие в себе аудиторные занятия (при возможности перевода части контактных часов работы обучающихся с преподавателем в электронную информационно-образовательную среду без потери содержания учебной дисциплины) и ЭОР (часть учебного материала (например, лекции) может быть заменена ЭОР).

12. ПЕРЕЧЕНЬ ИНФОРМАЦИОННЫХ ТЕХНОЛОГИЙ, ИСПОЛЬЗУЕМЫХ В ОБРАЗОВАТЕЛЬНОМ ПРОЦЕССЕ

Информационную поддержку изучения дисциплины осуществляет Информационно-библиотечный центр (ИБЦ) РХТУ им. Д.И. Менделеева, который обеспечивает обучающихся основной учебной, учебно-методической и научной литературой, необходимой для организации образовательного процесса по дисциплине. Общий объем многоотраслевого фонда ИБЦ на 01.01.2019 г составляет 1 708 372 экз. изданий.

Фонд ИБЦ располагает учебной, учебно-методической и научно-технической литературой в форме печатных и электронных изданий, а также включает официальные, справочно-библиографические, специализированные отечественные и зарубежные периодические и информационные издания. ИБЦ обеспечивает доступ к профессиональным базам данных, информационным, справочным и поисковым системам.

Каждый обучающийся обеспечен свободным доступом из любой точки, в которой имеется доступ к сети Интернет и к электронно-библиотечной системе (ЭБС) Университета, которая содержит различные издания по основным изучаемым дисциплинам и сформирована по согласованию с правообладателями учебной и учебно-методической литературы.

Для более полного и оперативного справочно-библиографического и информационного обслуживания в ИБЦ реализована технология Электронной доставки документов.

Полный перечень электронных информационных ресурсов, используемых в процессе обучения, представлен в основной образовательной программе.

13. МАТЕРИАЛЬНО-ТЕХНИЧЕСКОЕ ОБЕСПЕЧЕНИЕ ДИСЦИПЛИНЫ

В соответствии с учебным планом занятия по дисциплине «*Наноматериалы для направленного транспорта лекарственных веществ*» проводятся в форме лекций, практических занятий и самостоятельной работы обучающегося.

13.1. Оборудование, необходимое в образовательном процессе:

Учебная аудитория, оборудованная электронными средствами демонстрации (компьютер со средствами звуковоспроизведения, проектор, экран) и учебной мебелью.

Библиотека, имеющая рабочие места, оснащенные компьютерами с доступом к базам данных и выходом в Интернет.

13.2. Учебно-наглядные пособия:

Иллюстрации к разделам курса; распечатки слайдов презентаций, примеры рефератов.

13.3. Компьютеры, информационно-телекоммуникационные сети, аппаратно-программные и аудиовизуальные средства:

Персональные компьютеры, укомплектованные проигрывателями CD и DVD, принтерами и программными средствами; проекторы и экраны; цифровые камеры; копируемые аппараты; локальная сеть с выходом в Интернет.

13.4. Печатные и электронные образовательные и информационные ресурсы:

Информационно-методические материалы: учебные пособия по дисциплине; раздаточный материал к разделам лекционного курса.

Электронные образовательные ресурсы: электронные презентации к разделам лекционного курса; учебно-методические разработки, размещенные на сайте кафедры наноматериалов и нанотехнологии (<http://nano.muctr.ru> дата обращения 15.05.2019).

13.5. Перечень лицензионного программного обеспечения:

№ п. п.	Наименование программного продукта	Реквизиты договора поставки	Срок окончания действия лицензии	Примечание	Возможность дистанционного использования
1.	WINDOWS 8.1 Professional Get Genuine	Контракт № 62-64ЭА/2013 от 02.12.2013	бессрочно	Лицензия на операционную систему Microsoft Windows 8.1. ПО, не принимающее прямого участия в образовательных процессах.	Нет
2.	WINHOME 10 Russian OLV NL Each Academic Edition	Контракт № 28-35ЭА/2020 от 26.05.2020	бессрочно	Лицензия на операционную систему Microsoft Windows 10. ПО, не принимающее прямого участия в образовательных процессах.	Нет
3.	Microsoft Office Standard 2013	Контракт № 62-64ЭА/2013 от 02.12.2013	бессрочная	Лицензия на ПО, принимающее участие в образовательных процессах.	Нет
4.	Microsoft Office Professional Plus 2019 В составе: • Word • Excel • Power Point • Outlook • OneNote • Access • Publisher • InfoPath	Контракт № 28-35ЭА/2020 от 26.05.2020	12 месяцев (ежегодное продление подписки с правом перехода на обновлённую версию продукта)	Лицензия на ПО, принимающее участие в образовательных процессах.	Нет
5.	O365ProPlusOpenFcltyShrdSvr ALNG	Контракт № 28-35ЭА/2020 от 26.05.2020	12 месяцев (ежегодное продление)	Лицензия на ПО, не принимающее прямого участия в образовательных	Да

№ п. п.	Наименование программного продукта	Реквизиты договора поставки	Срок окончания действия лицензии	Примечание	Возможность дистанционного использования
	SubsVL OLV E 1Mth Acdmc AP AddOn toOPP Приложения в составе подписки: Outlook OneDrive Word 365 Excel 365 PowerPoint 365 Microsoft Teams		подписки с правом перехода на обновлённую версию продукта)	процессах (инфраструктурное/вспомогательное ПО)	
6.	Kaspersky Endpoint Security для бизнеса – Стандартный Russian Edition.	Контракт № 90-133ЭА/2021 от 07.09.2021	12 месяцев (ежегодное продление подписки с правом перехода на обновлённую версию продукта)	Лицензия на ПО, не принимающее прямого участия в образовательных процессах (инфраструктурное/вспомогательное ПО)	Нет

14. ТРЕБОВАНИЯ К ОЦЕНКЕ КАЧЕСТВА ОСВОЕНИЯ ПРОГРАММ

Наименование разделов	Основные показатели оценки	Формы и методы контроля и оценки
Раздел 1. Общие подходы к разработке и применению наноматериалов в медицине	<p><i>Знает:</i></p> <ul style="list-style-type: none"> - перспективные направления применения наноматериалов в медицине; - основы общей фармакологии и актуальные проблемы, связанные с созданием и применением наносистем и наноматериалов для фармацевтики; <p><i>Умеет:</i></p> <ul style="list-style-type: none"> - анализировать научную информацию по созданию, исследованию и применению наносистем и наноматериалов для фармацевтики; - применять теоретические знания об основных подходах к разработке 	<p>Оценка за доклады.</p> <p>Оценка за первую контрольную работу</p> <p>Оценка на зачете.</p>

Наименование разделов	Основные показатели оценки	Формы и методы контроля и оценки
	<p>наноматериалов для медицинского применения для решения исследовательских и прикладных задач</p> <p><i>Владеет:</i></p> <ul style="list-style-type: none"> - способностью оценивать перспективы применения наночастиц и наноматериалов для создания лекарственных препаратов, предназначенных для различных путей введения; 	
<p>Раздел 2. Виды наноматериалов и наносистем для фармацевтики</p>	<p><i>Знает:</i></p> <ul style="list-style-type: none"> - перспективные направления применения наноматериалов в медицине; - основы общей фармакологии и актуальные проблемы, связанные с созданием и применением наносистем и наноматериалов для фармацевтики; - примеры наноматериалов для направленного транспорта веществ; <p><i>Умеет:</i></p> <ul style="list-style-type: none"> - анализировать научную информацию по созданию, исследованию и применению наносистем и наноматериалов для фармацевтики; - применять теоретические знания об основных подходах к разработке наноматериалов для медицинского применения для решения исследовательских и прикладных задач; <p><i>Владеет:</i></p> <ul style="list-style-type: none"> - способностью к критическому анализу и оценке современных научных достижений в области создания, исследования и применения наносистем и наноматериалов для фармацевтики; - способностью оценивать перспективы применения наночастиц и наноматериалов для создания лекарственных препаратов, предназначенных для различных путей введения. 	<p>Оценка за доклады. Оценка за вторую контрольную работу Оценка на зачете.</p>

15. ОСОБЕННОСТИ ОРГАНИЗАЦИИ ОБРАЗОВАТЕЛЬНОГО ПРОЦЕССА ДЛЯ ИНВАЛИДОВ И ЛИЦ С ОГРАНИЧЕННЫМИ ВОЗМОЖНОСТЯМИ ЗДОРОВЬЯ

Обучение инвалидов и лиц с ограниченными возможностями здоровья осуществляется в соответствии с:

– Порядком организации и осуществления образовательной деятельности по образовательным программам – программам бакалавриата, программам специалитета, программам магистратуры (Приказ Минобрнауки РФ от 05.04.2017 № 301);

– Положением о Порядке организации и осуществления образовательной деятельности по образовательным программам – программам бакалавриата, программам специалитета, программам магистратуры в Российском химико-технологическом университете имени Д.И. Менделеева (утв. решением Ученого совета университета от 28.06.2017, протокол № 9);

– Методическими рекомендациями по организации образовательного процесса для обучения инвалидов и лиц с ограниченными возможностями здоровья в образовательных организациях высшего образования, в том числе оснащённости образовательного процесса (утверждены заместителем Министра образования и науки РФ А.А. Климовым от 08.04.2014 № АК-44/05вн).

**Министерство науки и высшего образования Российской Федерации
Федеральное государственное бюджетное образовательное учреждение
высшего образования
«Российский химико-технологический университет
имени Д.И. Менделеева»**

«УТВЕРЖДАЮ»

Проректор по учебной работе

_____ С.Н. Филатов

« _____ » _____ 2022 г.

РАБОЧАЯ ПРОГРАММА ДИСЦИПЛИНЫ

«Общая и неорганическая химия»

**Направление подготовки 22.03.01 Материаловедение и технологии
материалов**

**Профиль подготовки – «Материаловедение и технологии
наноматериалов и наносистем»**

Квалификация «бакалавр»

РАССМОТРЕНО И ОДОБРЕНО
на заседании Методической комиссии
РХТУ им. Д.И. Менделеева
« 25 » мая 2022 г.

Председатель _____ Н.А. Макаров

Москва 2022

Программа составлена профессорами кафедры общей и неорганической химии:
доктором химических наук, профессором С.Н. Соловьевым,
кандидатом химических наук, доцентом А.Я. Дупалом

Программа рассмотрена и одобрена на заседании кафедры общей и неорганической химии РХТУ им. Д.И. Менделеева «15» мая 2022 г., протокол №5

1. ЦЕЛЬ И ЗАДАЧИ ДИСЦИПЛИНЫ

Программа составлена в соответствии с требованиями Федерального государственного образовательного стандарта высшего образования – бакалавриат по направлению подготовки **22.03.01 Материаловедение и технологии материалов**, рекомендациями методической комиссии и накопленного опыта преподавания дисциплины кафедрой общей и неорганической химии РХТУ им. Д.И. Менделеева.

Дисциплина «Общая и неорганическая химия» относится к базовой части дисциплин учебного плана. Для успешного освоения дисциплины студент должен знать основной теоретический материал, изучаемый в школьном курсе химии, а также уметь решать простейшие задачи и составлять формулы соединений и уравнения химических реакций. Опираясь на полученные в средней школе знания в области общей и неорганической химии, программа предусматривает их расширение и углубление.

Цель дисциплины - приобретение знаний и компетенций, формирование современных представлений в области теоретических основ химии и химии элементов.

Задачи дисциплины - овладение теоретическими основами химии и основами неорганической химии; формирование у студентов навыков экспериментальной работы; развитие навыков решения конкретных практических задач и исследовательской работы.

Дисциплина «Общая и неорганическая химия» преподается в 1 и 2 семестрах. Контроль успеваемости студентов ведется по принятой в университете рейтинговой системе.

Рабочая программа дисциплины может быть реализована с применением электронных образовательных технологий и электронного обучения полностью или частично.

2. ТРЕБОВАНИЯ К РЕЗУЛЬТАТАМ ОСВОЕНИЯ ДИСЦИПЛИНЫ

Изучение дисциплины направлено на приобретение следующих **компетенций и индикаторов их достижения:**

Общепрофессиональные компетенции и индикаторы их достижения:

Наименование категории (группы) ОПК	Код и наименование ОПК	Код и наименование индикатора достижения ОПК
Применение фундаментальных знаний в профессиональной деятельности	ОПК-1. Способен решать задачи, относящиеся к профессиональной деятельности, применяя методы моделирования, математического анализа, естественнонаучные и инженерные знания	ОПК-1.1. Обладает систематическими знаниями в области математического анализа, моделирования, естественных наук и инженерных дисциплин; ОПК-1.2. Умеет решать задачи, относящиеся к профессиональной деятельности, применяя методы моделирования, математического анализа, естественнонаучные и инженерные знания; ОПК-1.3. Владеет методами решения задач профессиональной деятельности, применяя методы моделирования, математического анализа, естественнонаучные и инженерные знания.
Использование инструментов и оборудования	ОПК-4. Способен проводить измерения и наблюдения в сфере	ОПК-4.2. Систематизирует и анализирует результаты физических и химических экспериментов, наблюдений, измерений, а также результаты расчетов свойств веществ

	профессиональной деятельности, обрабатывать и представлять экспериментальные данные	и материалов; ОПК-4.3. Составляет отчеты по учебно-исследовательской деятельности, включая анализ экспериментальных результатов, сопоставления их с известными аналогами; ОПК-4.4. Формирует демонстрационный материал и представляет результаты своей исследовательской деятельности на научных конференциях, во время промежуточных и итоговых аттестаций.
--	---	--

В результате изучения дисциплины студент бакалавриата должен:

Знать:

- электронное строение атомов и молекул;
- основы теории химической связи в соединениях разных типов, строение вещества в конденсированном состоянии;
- основные закономерности протекания химических процессов и характеристики равновесного состояния;
- методы описания химических равновесий в растворах электролитов,
- строение и свойства координационных соединений;
- получение, химические свойства простых и сложных неорганических веществ.

Уметь:

- выполнять основные химические операции, определять термодинамические характеристики химических реакций и равновесные концентрации веществ;
- использовать основные химические законы, термодинамические справочные данные для решения профессиональных задач;
- прогнозировать влияние различных факторов на равновесие в химических реакциях;

Владеть:

- теоретическими методами описания строения и свойств простых и сложных веществ на основе электронного строения их атомов и положения в периодической системе химических элементов;
- основными навыками работы в химической лаборатории;
- экспериментальными методами определения некоторых физико-химических свойств неорганических соединений.

3.ОБЪЕМ ДИСЦИПЛИНЫ И ВИДЫ УЧЕБНОЙ РАБОТЫ

Вид учебной работы	Всего		Семестр			
	ЗЕ	Акад. ч.	1		2	
	ЗЕ	Акад. ч.	ЗЕ	Акад. ч.	ЗЕ	Акад. ч.
Общая трудоемкость дисциплины	12	432	7	252	5	180
Контактная работа – аудиторные занятия:	5,33	192	3,11	112	2,22	80
Лекции	1,78	64	0,89	32	0,89	32
Практические занятия (ПЗ)	0,89	32	0,89	32	-	-
Лабораторные работы (ЛР)	2,66	96	1,33	48	1,33	48
Самостоятельная работа	4,66	167,8	2,89	104	1,77	63,8
Контактная самостоятельная работа	4,66	-	2,89	-	1,77	-
Самостоятельное изучение разделов дисциплины		167,8		104		63,8

Виды контроля:						
Экзамен	2	72	1	36	1	36
Контактная работа – промежуточная аттестация	2	0,8	1	0,4	1	0,4
Подготовка к экзамену		71,2		35,6		35,6
Курсовая работа	0,01	0,2	-	-	0,01	0,2
Контактная работа – промежуточная аттестация	0,01	0,2	-	-	0,01	0,2
Вид итогового контроля:			экзамен		экзамен, КР	

Вид учебной работы	Всего		Семестр			
			1		2	
	ЗЕ	Астр. ч.	ЗЕ	Астр. ч.	ЗЕ	Астр. ч.
Общая трудоемкость дисциплины	12	324	7	189	5	135
Контактная работа- аудиторные занятия:	5,33	144	3,11	84	2,22	60
Лекции	1,78	48	0,89	24	0,89	24
Практические занятия (ПЗ)	0,89	24	0,89	24	-	-
Лабораторные работы (ЛР)	2,66	96	1,33	36	1,33	36
Самостоятельная работа	4,66	125,85	2,89	78	1,77	47,85
Контактная самостоятельная работа	4,66	-	2,89	-	1,77	-
Самостоятельное изучение разделов дисциплины		125,85		78		47,85
Виды контроля:						
Экзамен	2	54	1	27	1	27
Контактная работа – промежуточная аттестация	2	0,6	1	0,3	1	0,3
Подготовка к экзамену		53,4		26,7		26,7
Курсовая работа	0,01	0,15	-	-	0,01	0,15
Контактная работа – промежуточная аттестация	0,01	0,15	-	-	0,01	0,15
Вид итогового контроля:			экзамен		экзамен, КР	

4. СОДЕРЖАНИЕ ДИСЦИПЛИНЫ.

4.1. Разделы дисциплины и виды занятий

№п/п	Раздел дисциплины	Академ. часов				
		Всего	Лек- ции	Прак. зан.	Лаб. работы	Сам. работа
1.	Раздел 1. Принципы химии	216	32	32	48	104
1.1	Строение атома	10	2	2	-	6
1.2	Периодический закон и периодическая система	9	3	-	-	6
1.3	Окислительно- восстановительные процессы	20	3	2	3	12

1.4	Химическая связь и строение молекул	48	9	10	6	23
1.5	Понятие о химической термодинамике, термодинамические функции состояния	19	5	4	-	10
1.6	Понятие о химической кинетике. Химическое равновесие	9	2	2	-	5
1.7	Растворы. Равновесия в растворах	101	8	12	39	42
	Экзамен	36				
	Итого 1 семестр	252				
2.	Раздел 2. Неорганическая химия	143,8	32	-	48	63,8
2.1	Химия s-элементов	21	3	-	9	9
2.2	Химия p-элементов	74	17	-	24	32
2.3	Химия d-элементов	44	10	-	15	19
2.4	Химия f-элементов	5,8	2	-	-	3,8
	Экзамен	36				
	Курсовая работа	0,2				
	Итого 2 семестр	180				
	ИТОГО	432	64	32	96	167,8

4.2. Содержание разделов дисциплины

Раздел 1. Принципы химии

1.1 Строение атома.

Волновые свойства материальных объектов. Уравнение де Бройля. Соотношение неопределенностей Гейзенберга. Понятие о квантовой механике и уравнении Шредингера. Волновая функция. Электронная плотность. Характеристика состояния электронов квантовыми числами. Квантовые числа и формы электронных облаков. Формы электронных облаков для s-, p- и d-состояний электронов в атомах. Многоэлектронные атомы. Принцип Паули. Максимальное число электронов в электронных слоях и оболочках. Правило Хунда. Последовательность энергетических уровней электронов в многоэлектронных атомах.

1.2 Периодический закон и периодическая система.

Современная формулировка периодического закона. Периодическая система и ее связь со строением атомов. Заполнение электронных слоев и оболочек атомов в периодической системе элементов Д.И. Менделеева. Особенности электронного строения атомов в группах, в семействах лантаноидов и актиноидов: s-, p-, d- и f-элементы.

Атомные и ионные радиусы, условность этих понятий. Изменение радиусов атомов по периодам и группам периодической системы элементов. Ионные радиусы и их зависимость от электронного строения атомов и степени окисления. Энергия ионизации и сродство к электрону как характеристики энергетического состояния атома. Закономерности в изменении энергии ионизации на примере элементов второго периода. Значение периодического закона для естествознания. Предсказание свойств веществ на основе периодического закона, представление о методах сравнительного расчета М.Х. Карапетьянца.

1.3 Окислительно-восстановительные процессы.

Степень окисления атома в соединении. Важнейшие окислители и восстановители. Основные схемы превращения веществ в окислительно-восстановительных реакциях. Влияние температуры, концентрации реагентов, их природы, среды и других условий на глубину и направление протекания окислительно-восстановительных реакций.

1.4 Химическая связь и строение молекул

Ковалентная связь, основные положения метода валентных связей. Электроотрицательность атомов. Ионная и ковалентная связи, свойства ковалентной связи: направленность и насыщенность. Полярная ковалентная связь. Донорно-акцепторный механизм образования связи. Характеристики ковалентной связи: длина, энергия (энтальпия), валентные углы. Соотношение длин и энергий (энтальпий) одинарных и кратных связей.

Эффективные заряды атомов в молекуле. Дипольный момент связи и дипольный момент молекулы. Дипольные моменты и строение молекул.

Рассмотрение схем перекрывания атомных орбиталей при образовании связей в молекулах. Гибридизация волновых функций, примеры sp -, sp^2 -, sp^3 -гибридизаций. Гибридизация с участием d -орбиталей. Заполнение гибридных орбиталей неподеленными парами электронов. Образование кратных связей; σ - и π -связи, их особенности. Делокализованные π -связи и процедура наложения валентных схем. Метод Гиллеспи.

Основные положения метода молекулярных орбиталей (МО). Связывающие, несвязывающие и разрыхляющие орбитали. Последовательность заполнения МО в двухатомных частицах, состоящих из атомов второго периода. Объяснение возможности существования двухатомных частиц при помощи метода МО.

Объяснение магнитных свойств молекул и ионов с позиций метода МО. Понятие о многоцентровой связи на примере рассмотрения химической связи в молекуле B_2H_6 .

Общие сведения о комплексных соединениях. Комплексообразователь, лиганды, координационные числа, дентантность лигандов, внутренняя и внешняя сферы комплексного соединения. Классификация комплексов по виду координируемых лигандов. Номенклатура комплексных соединений. Представление об изомерии комплексных соединений. Реакции образования и разрушения комплексных соединений. Квантово-химические трактовки природы химической связи в комплексных соединениях. Метод валентных связей. Понятие о теории кристаллического поля. Объяснение магнитных свойств и наличия или отсутствия окраски комплексных соединений.

Межмолекулярная и внутримолекулярная водородная связь. Энергия и длина водородной связи. Влияние наличия водородной связи на свойства химических соединений и их смесей (температуры плавления и кипения, степень диссоциации в водном растворе и др.).

Ионная связь как предельный случай ковалентной связи. Ненаправленность и ненасыщаемость ионной связи. Поляризация ионов. Зависимость поляризующего действия иона и его поляризуемости от типа электронной структуры, заряда и радиуса ионов. Влияние поляризации на свойства соединений и их смесей.

Общие представления о межмолекулярном взаимодействии: ориентационное, индукционное, дисперсионное взаимодействия.

1.5 Понятие о химической термодинамике, термодинамические функции состояния (характеристические функции).

Внутренняя энергия и энтальпия, их физический смысл. Понятие о термодинамической системе, изолированные системы. Экзо- и эндотермические реакции. Термохимия и термохимические уравнения. Понятие о стандартном состоянии индивидуальных жидких и кристаллических веществ, газов и растворов. Стандартные энтальпии образования, растворения и сгорания веществ. Закон Гесса и следствия из него. Использование закона Гесса для вычисления энтальпий реакций и энтальпий связи в молекуле. Понятие об энтропии, абсолютная энтропия и строение вещества. Изменение энтропии в различных процессах.

1.6 Понятие о химической кинетике. Химическое равновесие.

Элементарные (одностадийные) и неэлементарные (сложные) реакции. Закон действующих масс. Константа скорости реакции. Молекулярность и порядок реакции. Зависимость скорости реакции от температуры; энтальпия активации.

Понятие о гомогенном и гетерогенном катализе. Примеры каталитических процессов в промышленности и лабораторной практике.

Истинное и кажущееся равновесия, их признаки. Константа химического равновесия (K_c и K_p для газовых равновесий).

Энергия Гиббса, ее связь с энтропией и энтальпией. Физический смысл энергии Гиббса. Энтропийный и энтальпийный факторы процесса. Связь ΔG°_T с константой равновесия. Равновесие в гомогенных и гетерогенных системах. Критерий самопроизвольного протекания процессов в изобарно-изотермических условиях.

Смещение химического равновесия, принцип Ле-Шателье – Брауна. Влияние температуры, давления, добавки инертного газа и изменения концентрации реагентов на химическое равновесие.

1.7 Растворы. Равновесия в растворах

Процессы, сопровождающие образование жидких истинных растворов неэлектролитов и электролитов.

Краткая характеристика межчастичных взаимодействий в растворах. Идеальные и реальные растворы. Активность; коэффициент активности как мера отклонения свойств компонента реального раствора от его свойств в идеальном растворе. Способы выражения концентраций растворов. Эквивалент и закон эквивалентов.

Ассоциированные и неассоциированные электролиты. Степень диссоциации. Константа диссоциации. Зависимость степени электролитической диссоциации от концентрации электролита (закон разбавления Оствальда). Состояние бесконечного разбавления раствора электролита, свойства такого раствора. Шкала стандартных термодинамических функций образования ионов в водных растворах. Ступенчатая диссоциация электролитов. Влияние одноименных ионов на равновесие диссоциации слабого электролита в растворе. Равновесие в системе, состоящей из насыщенного раствора малорастворимого электролита и его кристаллов, произведение растворимости, условия осаждения и растворения малорастворимого электролита. Равновесие диссоциации в растворах комплексных соединений, константа нестойкости и константа устойчивости комплексного иона. Реакции образования и реакции разрушения комплексных соединений.

Равновесие диссоциации воды, ионное произведение воды и его зависимость от температуры. Шкала величин pH и pOH. Способы расчета величин pH растворов. Буферные растворы. Поляризующее действие ионов соли на молекулы воды.

Гидролиз солей, гидролиз по катиону и аниону. Ступенчатый гидролиз. Взаимное усиление гидролиза, полный (необратимый) гидролиз. Константа и степень гидролиза, связь между этими и концентрацией раствора. Способы усиления и подавления гидролиза. Понятие о сольволизе.

Раздел 2. Неорганическая химия.

2.1 Химия s-элементов

Щелочные металлы. Общая характеристика свойств элементов, нахождение в природе, получение и химические свойства металлов. Соединения щелочных металлов, оксиды, пероксиды, озониды; получение, их свойства и химическая связь в этих соединениях. Гидроксиды щелочных металлов, получение в промышленности NaOH, химические свойства гидроксидов. Общая характеристика солей, получение соды по методу Сольве. Особенности химии лития. Области применения щелочных металлов и их соединений.

Щелочно-земельные металлы, бериллий, магний. Общая характеристика свойств металлов, нахождение в природе, получение металлов и их химические свойства. Общая характеристика солей этих элементов, их растворимость и гидролизуемость. Оксиды и гидроксиды этих элементов: получение и химические свойства. Жесткость воды и методы ее устранения. Особенности химии бериллия. Области применения металлов и их соединений.

2.2 Химия р-элементов

Общая характеристика р - элементов, сравнение химических свойств и реакционной способности.

Бор. Соединения бора в природе, получение бора и его химические свойства. Бориды металлов, бороводороды, борогидриды металлов: получение, химическая связь в бороводородах, химические свойства соединений. Нитрид бора и материалы на его основе. Борный ангидрид и борные кислоты, получение и кислотно-основные свойства. Получение галогенидов бора и их гидролиз. Применение бора и его соединений.

Алюминий. Природные источники и получение металла. Оксид, гидроксид, алюминаты: получение и химические свойства. Гидролиз солей алюминия, квасцы. Гидрид алюминия и алюмогидриды, синтез и использование в качестве восстановителей. Применение алюминия и его соединений.

Галлий, индий, таллий. Природные источники, получение и химические свойства этих металлов. Оксиды, гидроксиды, соли этих металлов, особенности химических свойств соединений. Особенности химии таллия. Применение галлия, индия, таллия и их соединений.

Углерод. Аллотропные модификации: графит, алмаз, карбин, фуллерены. Условия синтеза искусственных алмазов. Углеродные нанотрубки. Химические свойства углерода. Классификация карбидов. Оксиды углерода (II) и (IV): получение и химические свойства. Угольная кислота, ее соли и производные. Синильная кислота, ее соли: получение и химические свойства. Роданиды. Применение углерода и его соединений.

Кремний. Природные источники, методы получения и очистки. Химические свойства кремния, его оксида и кремниевой кислоты. Кварцевое стекло, силикагель, растворимое стекло. Водородные соединения кремния, получение и восстановительная активность. Силициды металлов, карбид кремния, нитрид кремния, гексафторкремниевая кислота: получение и свойства. Применение кремния и его соединений.

Германий, олово, свинец. Природные источники, получение этих элементов и их химические свойства. Оксиды и гидроксиды элементов, станнаты (II и IV), пломбаты (II и IV). Сульфиды: получение и их химические свойства. Соли тиоокислот. Общая характеристика солей, растворимость и гидролизуемость. Применение германия, олова, свинца и их соединений.

Азот. Общая характеристика химических свойств элементов группы азота. Промышленное и лабораторное получение азота. Проблема связанного азота и возможные пути ее решения. Аммиак: получение, химические свойства аммиака, жидкий аммиак как растворитель, амиды, имиды и нитриды, их гидролиз. Гидразин и гидроксилламин: получение, строение молекул, кислотно-основные и окислительно-восстановительные свойства. Азотистый водород: получение, строение молекулы, азиды металлов. Оксиды азота (I, II, III, IV, V); их получение, химическая связь и свойства. Влияние на окружающую среду выбросов оксида азота. Азотистая кислота и нитриты, получение и восстановительные свойства. Азотная кислота как окислитель, термическое разложение нитратов и их использование в качестве окислителей. Царская водка и ее реакции с металлами. Применение азота и его соединений. Азотные удобрения.

Фосфор. Природные источники фосфора, получение фосфора в промышленности. Многообразие аллотропных модификаций фосфора, белый и красный фосфор. Фосфин: получение, строение молекулы, химические свойства. Фосфины металлов. Фосфиновая

(фосфорноватистая), фосфоновая (фосфористая) кислоты, фосфинаты (гипофосфиты) и фосфонаты (фосфиты) как восстановители. Гидратация P_4O_{10} , фосфорные кислоты, фосфаты, взаимные переходы фосфатов. Соединения фосфора с галогенами: получение, строение молекул, гидролиз. Применение фосфора и его соединений.

Мышьяк, сурьма, висмут. Нахождение в природе, получение. Водородные соединения, получение и восстановительная активность. Кислородные соединения; кислоты мышьяка и сурьмы: получение, кислотно-основные и окислительно-восстановительные свойства. Гидроксид висмута. Соединения элементов с галогенами, их гидролиз, соли антимонола и висмута. Кислотно-основные свойства сульфидов мышьяка, сурьмы и висмута, их взаимодействие с растворимыми сульфидами. Тиокислоты и их соли. Области применения соединений элементов.

Кислород. Промышленное и лабораторное получение кислорода, строение молекулы, парамагнетизм кислорода. Физические и химические свойства. Озон: получение, строение молекулы, окислительное действие. Классификация кислородных соединений элементов. Пероксид водорода: получение, строение молекулы, окислительно-восстановительные свойства. Области применения кислорода и его соединений.

Сера, селен, теллур. Природные источники, получение элементов и их химические свойства. Аллотропия серы, строение ее молекулы. Водородные соединения элементов: получение, строение молекул, восстановительные свойства. Сульфиды, методы получения, восстановительные свойства, гидролиз, отношение к минеральным кислотам. Сульфаны и полисульфиды.

Диоксиды элементов: методы получения, строение молекул, кислотные и окислительно-восстановительные свойства. Влияние выбросов сернистого газа на окружающую среду. Триоксиды элементов: получение, гидратация, окислительные свойства. Кислородные кислоты S (IV), Se (IV), Te (IV), способы получения и свойства. Сопоставление окислительно-восстановительных свойств этих кислот и их солей.

Серная кислота: получение, строение молекулы, окислительное действие концентрированного водного раствора, Водоотнимающее свойство. Сульфаты, гидросульфаты. Пиросерная кислота. Тиосерная кислота и тиосульфат натрия: получение и химические свойства. Селеновая и теллуровая кислоты, методы получения и свойства. Хлористый тионил и хлористый сульфурил: получение, строение молекул, гидролиз. Хлорсульфоновая кислота. Применение серы, селена, теллура и их соединений.

Водород. Промышленное и лабораторное получение водорода, классификация гидридов, восстановительная активность водорода и гидридов металлов.

Галогены. Общая характеристика химических свойств галогенов, нахождение в природе, промышленное и лабораторное получение. Особенности химических свойств фтора, фториды кислорода. Реакции хлора, брома и йода с водой и растворами щелочей. Водородные соединения галогенов: получение, кислотные свойства, термическая стабильность, восстановительные свойства. Ассоциация молекул HF в плавиковой кислоте, дифториды калия и натрия. Кислородные соединения хлора и йода: получение, строение молекул, кислотно-основные и окислительно-восстановительные свойства. Кислородные кислоты хлора, брома и йода, способы получения, окислительное действие. Соли кислородных кислот галогенов как окислители в кристаллическом состоянии. Сопоставление кислотных и окислительных свойств кислородных кислот галогенов и их солей. Межгалогенные соединения, их гидролиз. Области применения галогенов и их соединений.

Благородные газы. Нахождение в природе, промышленное получение благородных газов. Причины химической инертности элементов. Клатратные соединения благородных газов. Химические соединения криптона и ксенона со фтором: получение, строение молекул, гидролиз. Кислородные соединения благородных газов, кислородные кислоты и их соли. Области применения благородных газов и их соединений.

2.3 Химия d-элементов.

Особенности химии d-элементов. Закономерности изменения химических свойств по группам и периодам. Нестехиометрические соединения.

Хром, молибден, вольфрам, сиборгий. Природные источники, получение металлов и их химические свойства. Соли хрома (III), оксид и гидроксид хрома (III): получение, кислотно-основные свойства, гидролиз. Хромовый ангидрид: получение, гидратация, окислительные свойства. Хроматы и бихроматы как окислители. Получение хлористого хрома и его гидролиз. Сопоставление химических свойств соединений молибдена и вольфрама со свойствами аналогичных соединений хрома. Применение хрома, молибдена, вольфрама и их соединений.

Марганец, технеций, рений, борий. Природные источники, получение и химические свойства металлов. Соединения марганца (II), получение, кислотно-основные и окислительно-восстановительные свойства. Диоксид марганца, манганаты (IV), получение и химические свойства. Манганаты (VI), перманганаты, марганцевый ангидрид, марганцевая кислота: получение и окислительно-восстановительные свойства. Сопоставление химических свойств соединений технеция и рения со свойствами аналогичных соединений марганца. Применение марганца, технеция, рения и их соединений.

Железо, кобальт, никель. Нахождение в природе, промышленное получение, химические свойства металлов. Соединения степени окисления +2 и +3, получение, кислотно-основные и окислительно-восстановительные свойства. Комплексные соединения металлов. Ферраты: получение и окислительное действие. Применение железа, кобальта, никеля и их соединений.

Платиновые металлы. Общая характеристика соединений платиновых металлов, их комплексные соединения.

Медь, серебро, золото, рентгений. Нахождение в природе, получение металлов и их химические свойства. Оксиды, гидроксиды, галогениды металлов: получение, кислотно-основные свойства, гидролиз. Комплексные соединения металлов, химическая связь в них. Применение меди, серебра, золота и их соединений.

Цинк, кадмий, ртуть. Природные источники, промышленное получение металлов и их химические свойства. Соединения с кислородом и галогенами, получение и свойства. Соединения ртути (I), амидные соединения ртути. Применение цинка и его соединений. О токсичности неорганических веществ.

2.4 Химия f-элементов.

Лантаноиды. Общая характеристика химических свойств, понятие о методах получения этих металлов. Кислотно-основные свойства оксидов и гидроксидов элементов (III), гидролиз солей.

Актиноиды. Сопоставление химических свойств актиноидов со свойствами лантаноидов. Краткая характеристика химических свойств урана. Кислородные соединения и галогениды урана, соли уранила, уранаты. Применение лантаноидов, актиноидов и их соединений.

5. СООТВЕТСТВИЕ СОДЕРЖАНИЯ ТРЕБОВАНИЯМ К РЕЗУЛЬТАТАМ ОСВОЕНИЯ ДИСЦИПЛИНЫ

№	Компетенции	Раздел 1	Раздел 2
	Знать:		
1	электронное строение атомов и молекул	+	+
2	основы теории химической связи в соединениях разных типов, строение вещества в конденсированном состоянии	+	+
3	основные закономерности протекания химических процессов и	+	+

	характеристики равновесного состояния			
4	методы описания химических равновесий в растворах электролитов		+	+
5	строение и свойства координационных соединений		+	+
6	получение, химические свойства простых и сложных неорганических веществ			+
	Уметь:			
7	выполнять основные химические операции, определять термодинамические характеристики химических реакций и равновесные концентрации веществ		+	+
8	использовать основные химические законы, термодинамические справочные данные для решения профессиональных задач;		+	+
9	прогнозировать влияние различных факторов на равновесие в химических реакциях		+	+
	Владеть:			
10	теоретическими методами описания строения и свойств простых и сложных веществ на основе электронного строения их атомов и положения в периодической системе химических элементов		+	+
11	основными навыками работы в химической лаборатории		+	+
12	экспериментальными методами определения некоторых физико-химических свойств неорганических соединений		+	+
В результате освоения дисциплины студент должен приобрести следующие общепрофессиональные компетенции и индикаторы их достижения:				
	Код и наименования ОПК	Код и наименования индикатора достижения ОПК		
16	ОПК-1. Способен решать задачи профессиональной деятельности на основе применения естественнонаучных и инженерных знаний, методов математического анализа и моделирования	ОПК-1.1. Обладает систематическими знаниями в области математического анализа, моделирования, естественных наук и инженерных дисциплин	+	+
17		ОПК-1.2. Умеет решать задачи, относящиеся к профессиональной деятельности, применяя методы моделирования, математического анализа, естественнонаучные и инженерные знания	+	+
18		ОПК-1.3. Владеет методами решения задач профессиональной деятельности, применяя методы моделирования, математического анализа, естественнонаучные и инженерные знания.	+	+
19	ОПК-4. Способен проводить измерения и наблюдения в сфере профессиональной деятельности, обрабатывать и представлять экспериментальные данные	ОПК-4.2. Систематизирует и анализирует результаты физических и химических экспериментов, наблюдений, измерений, а также результаты расчетов свойств веществ и материалов;	+	+
20		ОПК-4.3. Составляет отчеты по учебно-исследовательской деятельности, включая анализ экспериментальных	+	+

		результатов, сопоставления их с известными аналогами;		
21		ОПК-4.4. Формирует демонстрационный материал и представляет результаты своей исследовательской деятельности на научных конференциях, во время промежуточных и итоговых аттестаций.	+	+

6. ПРАКТИЧЕСКИЕ И ЛАБОРАТОРНЫЕ ЗАНЯТИЯ

6.1. Практические занятия.

Примерные темы практических занятий по дисциплине.

№ п/п	№ раздела дисциплины	Темы практических занятий	Часы
1	Раздел 1	Практическое занятие 1. Способы выражения концентраций растворов I (массовая доля, массовый процент, молярность, титр). Приготовление растворов. Решение задач с использованием уравнений материального баланса.	2 академ.ч.
2	Раздел 1	Практическое занятие 2. Способы выражения концентраций растворов II (молярность, молярная доля, молярное отношение). Взаимный пересчет концентраций. Эквиваленты веществ в реакциях обмена и окисления-восстановления. Фактор эквивалентности, молярная масса и молярный объем эквивалента.	2 академ.ч.
3	Раздел 1	Практическое занятие 3. Способы выражения концентрации растворов III (нормальность). Закон эквивалентов. Решение задач по теме эквивалент.	2 академ.ч.
4	Раздел 1	Практическое занятие 4. Окислительно-восстановительные реакции (ОВР). Важнейшие окислители и восстановители. Классификация ОВР. Периодический закон и окислительно-восстановительная активность элементов и соединений. Влияние различных факторов на глубину и направление протекания ОВР.	2 академ.ч.
5	Раздел 1	Практическое занятие 5. Характеристика состояния электрона в атоме системой квантовых чисел. Принцип Паули и правило Хунда. Форма электронных облаков. Энергетический ряд атомных орбиталей. Электронные формулы атомов и ионов (основное состояние).	2 академ.ч.
6	Раздел 1	Практическое занятие 6. Основные положения метода валентных связей (ВС). Валентные возможности атомов в рамках метода ВС. Гибридные представления. Схемы перекрывания орбиталей при образовании связей в молекулах (NCl_3 , NH_3 , H_2O , SCl_2 , PCl_3 , H_2S , BeCl_2 , BBr_3 , CH_4 , CBr_4). Донорно-акцепторный механизм образования связи (Be_2Cl_4 , Al_2Br_6 , NH_4^+ , BF_4^- , AlCl_4^- , CO).	2 академ.ч.
7	Раздел 1	Практическое занятие 7. Кратные связи (CO_2 , HCOOH , COCl_2 , C_2H_2 , $\text{CH}_3\text{-C}\equiv\text{CH}$). Делокализованные π -связи и процедура наложения валентных схем (C_6H_6 , HNO_3 ,	2 академ.ч.

		NO_3^- , CO_3^{2-} , SO_4^{2-} , N_2O , HN_3).	
8	Раздел 1	Практическое занятие 8. Геометрия молекул, метод Гиллеспи (BeF_2 , BF_3 , SnCl_2 , CBr_4 , NH_3 , H_2O , ClF_3 , PCl_5 , SF_6 , XeF_6 , XeF_4 , XeF_2 , CO_3^{2-} , SO_4^{2-} , JF_5 , JF_7). Геометрия молекул и их дипольный момент (CS_2 , SnCl_2 , SnCl_4 , PCl_5 , H_2O).	2 академ.ч.
9	Раздел 1	Практическое занятие 9. Метод МО ЛКАО в применении к двухатомным частицам (атомы и ионы, состоящие из атомов элементов второго периода: O_2 , O_2^+ , O_2^- , CN^- , N_2 , B_2 , He_2^+).	2 академ.ч.
10	Раздел 1	Практическое занятие 10. Химическая связь в комплексных соединениях; метод ВС $[\text{Fe}(\text{H}_2\text{O})_6]^{2+}$, $[\text{Fe}(\text{CN})_6]^{4-}$, $[\text{NiF}_4]^{2-}$, $[\text{Ni}(\text{CN})_4]^{2-}$, $[\text{AgCl}_2]^-$. Элементы теории кристаллического поля $[\text{Fe}(\text{H}_2\text{O})_6]^{2+}$, $[\text{Fe}(\text{CN})_6]^{4-}$, $[\text{NiF}_4]^{2-}$, $[\text{Ni}(\text{CN})_4]^{2-}$. Карбонилы как комплексные соединения $\text{Ni}(\text{CO})_4$, $\text{Fe}(\text{CO})_5$, $\text{Cr}(\text{CO})_6$.	2 академ.ч.
11	Раздел 1	Практическое занятие 11. Тепловые эффекты химических реакций, энтальпии образования и сгорания. Закон Гесса, следствия из закона Гесса, вычисление ΔH° реакций и энергий (энтальпий) связи в молекулах.	2 академ.ч.
12	Раздел 1	Практическое занятие 12. Понятие об энтропии, абсолютная энтропия веществ (S°_{T}) и энтропия процессов ($\Delta S^\circ_{\text{T}}$). Энергия Гиббса как мера химического сродства. Изменение энергии Гиббса в различных процессах, энтропийный и энтальпийный факторы. Вычисление ΔG°_{298} и ΔS°_{298} процессов по справочным данным.	2 академ.ч.
13	Раздел 1	Практическое занятие 13. Химическое равновесие. Константа химического равновесия (K_p и K_c). Расчет равновесных концентраций. Смещение равновесия и принцип Ле-Шателье – Брауна. Связь $\Delta G^\circ_{\text{T}}$ с константой равновесия, связь $\Delta G^\circ_{\text{T}}$ с ΔG° .	2 академ.ч.
14	Раздел 1	Практическое занятие 14. Свойства растворов электролитов. Константа и степень диссоциации. Ионное произведение воды, шкала pH. Расчет pH растворов кислот и оснований. Расчет pH буферных растворов. Произведение растворимости, концентрация насыщенного раствора (растворимость).	2 академ.ч.
15	Раздел 1	Практическое занятие 15. Гидролиз солей. Ступенчатый гидролиз, полный гидролиз. Способы усиления и подавления гидролиза. Константа и степень гидролиза, их связь с концентрацией соли в растворе. Расчет pH водных растворов солей.	2 академ.ч.
16	Раздел 1	Практическое занятие 16. Реакции образования и разрушения комплексных соединений. Равновесие в растворах комплексных соединений. Константа нестойкости и константа устойчивости.	2 академ.ч.

6.2. Лабораторные занятия.

Выполнение лабораторного практикума способствует закреплению материала, изучаемого в дисциплине «Общая и неорганическая химия», а также способствует формированию у студентов навыков экспериментальной работы и развитию навыков исследовательской работы.

В часы лабораторных занятий проводятся 3 контрольные работы Раздела 1 и 3 контрольные работы Раздела 2.

Максимальное количество баллов за лабораторные работы – 18 баллов в 1 семестре (максимально 1,5 балла за работу) и 20 баллов во 2 семестре. Количество работ и баллов за каждую работу может быть изменено в зависимости от их трудоемкости.

Примеры лабораторных работ и разделы, которые они охватывают

№ п/п	№ раздела дисциплины	Наименование лабораторных работ	Часы
1	Раздел 1	Техника безопасности и правила работы в лаборатории. Погрешности результатов численного эксперимента. Зачет по технике безопасности.	4 академ.ч.
2		Основные понятия и законы химии. Основные классы неорганических соединений. Расчеты по уравнениям реакций.	4 академ.ч.
		Установление содержания кристаллизационной воды в кристаллогидратах и их формул.	4 академ.ч.
4		Определение молярной массы углекислого газа.	4 академ.ч.
5		Приготовление раствора заданной концентрации.	4 академ.ч.
6		Определение концентрации раствора титрованием.	4 академ.ч.
7		Приготовление раствора заданной концентрации и титрование.	4 академ.ч.
8		Изучение окислительно-восстановительных реакций.	4 академ.ч.
9		Определение молярной массы эквивалента простых и сложных веществ	4 академ.ч.
10		Получение и свойства комплексных соединений.	4 академ.ч.
11		Синтез комплексных соединений	
12		Получение спектра поглощения комплексного соединения и изучение концентрационной зависимости оптической плотности раствора. Определение неизвестной концентрации раствора.	4 академ.ч.
13		Гидролиз солей.	4 академ.ч.
В часы лабораторных занятий проводятся 3 контрольные работы Раздела 1			
12	Раздел 2	Вводное занятие по химии элементов.	4 академ.ч.
13		Определение карбонатной и общей жесткости воды.	4 академ.ч.
14		Щелочные, щелочноземельные металлы и магний.	4 академ.ч.
15		Бор и алюминий.	4 академ.ч.
16		Углерод и кремний	4 академ.ч.
17		Олово и свинец.	4 академ.ч.
18		Азот.	4 академ.ч.
19		Фосфор, сурьма, висмут.	4 академ.ч.
20		Сера, селен, теллур.	4 академ.ч.
21		Хром, молибден, вольфрам.	4 академ.ч.
22		Марганец, железо, кобальт, никель.	4 академ.ч.
23		Медь, серебро.	4 академ.ч.
24	Цинк, кадмий, ртуть.	4 академ.ч.	
В часы лабораторных занятий проводятся 3 контрольные работы Раздела 2			

В часы лабораторных занятий проводится по 3 контрольные работы в первом и втором семестрах. На контрольные работы отводится по 90 минут, в оставшееся время лабораторного занятия преподаватель разбирает со студентами вопросы контрольной, вызвавшие наибольшие затруднения, а также студенты сдают лабораторные работы.

7. САМОСТОЯТЕЛЬНАЯ РАБОТА.

Самостоятельная работа проводится с целью углубления знаний по дисциплине и предусматривает следующие виды:

- Ознакомление и проработку рекомендованной литературы, работу с электронно-библиотечными системами, включая переводы публикаций из научных журналов, цитируемых в базах Scopus, Web of Science, Chemical Abstracts, РИНЦ;
- регулярную проработку и повторение пройденного на лекциях и практических занятиях учебного материала;
- регулярную подготовку к практическим занятиям и лабораторным работам, выполнение домашних работ и индивидуальной домашней работы; подготовку к контрольным работам;
- посещение отраслевых выставок, семинаров, конференций различного уровня;
- участие в семинарах РХТУ им. И. Менделеева по тематике курса;
- подготовку к сдаче экзаменов (1 и 2 семестры) по дисциплине.

Планирование времени на самостоятельную работу, необходимого на изучение дисциплины, студентам лучше всего осуществлять на весь период изучения, предусматривая при этом регулярное повторение пройденного материала. Материал, законспектированный на лекциях, необходимо регулярно дополнять сведениями из литературных источников, представленных в рабочей программе. При работе с указанными источниками рекомендуется составлять краткий конспект материала, с обязательным фиксированием библиографических данных источника.

8. ПРИМЕРЫ ОЦЕНОЧНЫХ СРЕДСТВ ДЛЯ КОНТРОЛЯ ОСВОЕНИЯ ДИСЦИПЛИНЫ

Совокупная оценка по дисциплине в 1 семестре складывается из оценок за индивидуальную домашнюю работу (максимальная оценка 12 баллов), контрольные работы (максимальная оценка 30 баллов), лабораторные работы (максимальная оценка 18 баллов) и итогового контроля в форме экзамена (максимальная оценка 40 баллов). Совокупная оценка в 2 семестре складывается из оценок за индивидуальную домашнюю работу (максимальная оценка 4 балла), контрольные работы (максимальная оценка 36 баллов), лабораторные работы (максимальная оценка 20 баллов) и итогового контроля в форме экзамена (максимальная оценка 40 баллов).

8.1. Примерная тематика индивидуальной домашней работы.

Индивидуальная домашняя работа по курсу выполняется в 1 и 2 семестрах в часы, выделенные учебным планом на самостоятельную работу. Максимальная оценка индивидуальной домашней работы – 12 баллов в 1 семестре (1,5 балла за задание) и 4 балла во 2 семестре (по 2 балла за задание).

Раздел	Примерные темы индивидуальной домашней работы
Раздел 1. Принципы химии	Эквивалент. Закон эквивалентов.
	Приготовление растворов. Способы выражения концентраций растворов.
	Основные положения метода валентных связей (ВС). Гибридные

	представления. Делокализованные π -связи и процедура наложения валентных схем
	Окислительно-восстановительные реакции.
	Химическое равновесие. Константа химического равновесия (K_p и K_c). Расчет равновесных концентраций. Смещение равновесия и принцип Ле-Шателье – Брауна.
	Геометрия молекул, метод Гиллеспи.
	Свойства растворов электролитов. Константа и степень диссоциации. Ионное произведение воды, шкала pH. Расчет pH растворов кислот и оснований. Расчет pH буферных растворов.
	Химическая связь в комплексных соединениях.
Раздел 2. Неорганическая химия	Предсказание свойств веществ на основе периодического закона, представление о методах сравнительного расчета М.Х. Карапетьянца.
	Осуществление превращения, получение неорганического вещества из предложенного

8.2. Примеры контрольных вопросов для текущего контроля освоения дисциплины.

Для текущего контроля предусмотрено 3 контрольных работы в 1 семестре и 3 контрольных работы во 2 семестре. Максимальная оценка за каждую контрольную работу – 10 баллов в 1 семестре и 12 баллов во 2 семестре.

Раздел	Примерные темы контрольных работ
Раздел 1. Принципы химии	Контрольная работа 1. Закон эквивалентов. Способы выражения концентраций растворов. Строение атома и периодический закон. Квантовые числа.
	Контрольная работа 2. Химическая связь и строение молекул. Энергетика реакций.
	Контрольная работа 3. Константа равновесия. Равновесия в растворах. Константа и степень диссоциации. Ионное произведение воды, шкала pH. Расчет pH растворов кислот и оснований. Окислительно-восстановительные реакции.
Раздел 2. Неорганическая химия	Контрольная работа 1. Химия s-элементов.
	Контрольная работа 2. Химия p-элементов.
	Контрольная работа 3. Химия d-элементов.

Раздел 1. Принципы химии.

Контрольная работа №1

- Оксид металла содержит 52,9 мас.% металла. Определить молярную массу эквивалента металла и его бромида в обменной реакции.
- 11,2 л (н.у.) бромоводорода растворили в 500 мл воды. Найти концентрацию раствора в мас.%, моляльность и мольное отношение $H_2O:HBr$.
- а) Охарактеризовать квантовыми числами все электроны атома азота в основном состоянии; б) написать электронные формулы атомов теллура и молибдена, а также иона Co^{3+} .
- а) В следующих парах атомов или ионов указать у какой частицы радиус больше: Be и N , Cr^{2+} и Co^{2+} , Rb^+ и Br^- ; б) В следующих парах кислот и оснований выбрать более сильную кислоту (основание): H_2EO_2 и H_2EO_4 ; $CsOH$ и $Ba(OH)_2$. Ответ обосновать.
- Охарактеризуйте валентные возможности атома фосфора. Объясните, почему есть молекулы PF_5 и PCl_5 , а нет молекул NF_5 и NCI_5 ?

6. Изобразить схемы перекрывания орбиталей при образовании связей в молекуле муравьиной кислоты исходя из гибридных представлений.

Оценка заданий:

№ задания	1	2	3	4	5	6	Σ
Оценка, балл	2	2	2	2	1	1	10

Контрольная работа №2

1. На основе метода Гиллеспи предсказать геометрию следующих частиц: SnCl_2 , SbH_3 , PCl_4^+ . Указать полярные молекулы.
2. На основе метода МО определить кратность связи кислород-кислород в молекуле O_2 , а также магнитные свойства этой молекулы. Как изменится длина связи при переходе от молекулы O_2 к молекулярному иону $\text{O}_2^{+?}$
3. Рассмотреть на основе метода ВС химическую связь в комплексных ионах $[\text{Ni}(\text{NH}_3)_6]^{2+}$ и $[\text{Ni}(\text{CN})_4]^{2-}$ определить: а) тип гибридизации орбиталей центрального атома, б) геометрию комплекса, в) его магнитные свойства.
4. Для проведения ОВР в кислой среде приготовлен 1,2Н раствор бихромата калия, имеющий плотность 1,04 г/мл. Определить молярность и титр этого раствора, а также мольную долю соли в растворе.
5. Вычислить среднюю энтальпию связи углерод-кислород в молекуле CO_2 по следующим данным: $\Delta H^0_{\text{обр. CO}_2(\text{г})} = -393,5$ кДж/моль;
1) $\text{C}(\text{к, графит}) = \text{C}(\text{г})$; $\Delta H^0_1 = 715,1$ кДж;
2) $\text{O}_2(\text{г}) = 2\text{O}(\text{г})$; $\Delta H^0_2 = 498,4$ кДж.
6. Для проведения ОВР, в которой используется бихромат калия как окислитель в кислой среде, приготовлен 2,40 Н раствор этого соединения. Сколько граммов бихромата калия необходимо взять для приготовления 600 мл такого раствора?

Оценка заданий:

№ задания	1	2	3	4	5	6	Σ
Оценка, балл	1,5	1	2	2	2	1,5	10

Контрольная работа №3

1. По справочным данным определить при 298,15К константу равновесия процесса $2\text{NO}_2(\text{г}) \leftrightarrow \text{N}_2\text{O}_4(\text{г})$
2. Вычислить равновесную концентрацию $\text{N}_2\text{O}_4(\text{г})$, если исходная концентрация NO_2 составляла 3 моль/л, а исходная концентрация N_2O_4 была равна нулю.
3. В 2 л воды растворили 5,0 л (н.у.) бромоводорода и получили раствор с плотностью 1,01 г/мл. Вычислить рН этого раствора.
4. Найти концентрацию и рН раствора уксусной кислоты, имеющего степень диссоциации 12%. $K_{\text{дисс. CH}_3\text{COOH}} = 2 \cdot 10^{-5}$. Сколько мл 70 масс.% раствора уксусной кислоты (плотность 1,07 г/мл) необходимо для приготовления 2,0 л первоначального раствора?
5. По справочным данным определить при 298,15 константу диссоциации синильной кислоты в водном растворе.
6. Написать уравнения окисления кальция концентрированным раствором азотной кислоты, окисления алюминия разбавленным раствором азотной кислоты.

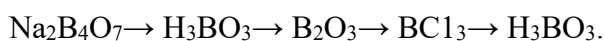
Оценка заданий:

№ задания	1	2	3	4	5	6	Σ
Оценка, балл	1,5	1,5	2	2	1,5	1,5	10

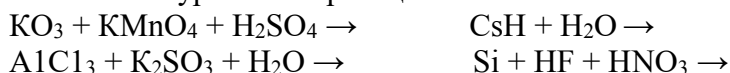
Раздел 2. Неорганическая химия.

Контрольная работа №1

1. Написать уравнения реакций, позволяющих осуществить превращения:



2. Написать уравнения реакций:



3. Бороводороды (бораны): получение, строение молекул, химические свойства на примере диборана.

4. Сколько граммов RbBr следует добавить к 3 л 0,15 М раствора нитрата диаминсеребра(I), содержащего избыточный аммиак в количестве 1 моль/л, для начала выпадения бромида серебра? Константа устойчивости комплексного иона равна $1,8 \cdot 10^7$, а произведение растворимости бромида серебра – $1 \cdot 10^{-14}$.

5. Написать уравнения реакций, лежащих в основе промышленного получения алюминия, магния и соды.

6. Особенности химии лития.

Оценка заданий:

№ задания	1	2	3	4	5	6	Σ
Оценка, балл	2	2	2	2	2	2	12

Контрольная работа №2

1. Написать уравнения реакций, позволяющих осуществить превращения:
 $\text{H}_2\text{SeO}_4 \rightarrow \text{Se} \rightarrow \dots \rightarrow \text{H}_2\text{Se} \rightarrow \text{SeO}_2.$

2. Написать уравнения реакций:



3. Сульфиды сурьмы, мышьяка и висмута: получение, взаимодействие с растворами сульфидов и щелочей.

4. Вычислить рН 4,00 мас.% раствора NaHSO_4 (плотность 1,03 г/мл). Константа диссоциации серной кислоты по второй ступени равна 0,01.

5. Написать уравнения реакций, отражающих химизм процессов зарядки и разрядки свинцового аккумулятора.

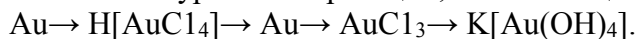
6. Написать уравнения реакций взаимодействия олова и свинца с концентрированным раствором азотной кислоты, олова – с избытком разбавленного раствора KOH и при сплавлении с KOH.

Оценка заданий:

№ задания	1	2	3	4	5	6	Σ
Оценка, балл	2	2	2	2	2	2	12

Контрольная работа №3

1. Написать уравнения реакций, позволяющих осуществить превращения:



2. Написать уравнения реакций:



3. Получение хлористого хромила и бихромата калия из соединений хрома (III). Окислительные свойства бихромата калия.

4. Найти рН и степень гидролиза 0,1М раствора формиата калия, если константа диссоциации муравьиной кислоты равна $2 \cdot 10^{-4}$.

5. Написать уравнения реакций растворения золота в селеновой кислоте, серебра – в концентрированном и разбавленном растворах азотной кислоты.

6. Написать уравнения реакций, лежащих в основе промышленного получения марганца, перманганата калия и рения.

Оценка заданий:

№ задания	1	2	3	4	5	6	Σ
Оценка, балл	2	2	2	2	2	2	12

Оценка, балл	2	2	2	2	2	2	12
--------------	---	---	---	---	---	---	----

8.3. Вопросы для итогового контроля освоения дисциплины (1 семестр – экзамен, 2 семестр – экзамен).

Максимальное количество баллов за экзамен – 40 баллов.

Раздел 1.

Билет для проведения экзамена в 1 семестре содержит 5 вопросов по разделу 1 рабочей программы, максимальная оценка за каждый вопрос – 8 баллов.

Примеры экзаменационных вопросов

1. Корпускулярно-волновой дуализм. Вычисление длины волны де-Бройля для материального объекта. Как убедиться в появлении волновых свойств материальных объектов?
2. Свойства волновой функции. Понятие об уравнении Шредингера. Квантовые числа как характеристика состояния электрона в атоме.
3. Характеристика состояния электрона в атоме системой квантовых чисел.
4. Принцип Паули и правило Хунда. Сколько максимально электронов может находиться в N–слое, d-оболочке?
5. Электронный слой, электронная оболочка, электронная орбиталь. Максимальное число электронов в слое, оболочке и на орбитали.
6. Энергия электрона в многоэлектронном атоме. Энергетический ряд атомных орбиталей. Электронные формулы атомов Ni, Se и иона Fe^{3+} .
7. Современная формулировка периодического закона. Периодическое изменение свойств на примере энергии ионизации атома и радиуса иона.
8. Атомные и ионные радиусы, как их определяют? Основные закономерности изменения атомных радиусов по периодам и группам периодической системы.
9. Закономерности изменения ионных радиусов (катионы и анионы, d-сжатие, f-сжатие, изоэлектронные ионы).
10. Эффективные заряды атомов в молекулах. Дипольный момент связи, дипольный момент молекулы и ее строение на примерах молекул H_2O и CO_2 .
11. Относительная сила кислородных кислот и оснований (схема Косселя) на примерах $HTcO_4$ и $HMnO_4$; H_2SeO_4 и H_2SeO_3 ; $TiOH$ и $Tl(OH)_3$.
12. Ионная и ковалентная связи, их свойства. Полярная ковалентная связь. Что такое эффективные заряды атомов?
13. Основные положения метода ВС при описании химической связи. Валентные возможности атомов азота, фосфора, фтора и хлора.
14. Донорно-акцепторный механизм образования связи на примере молекул CO , HNO_3 , и ионов BF_4^- , NH_4^+ .
15. Гибридные представления при описании химической связи. Изобразите схемы перекрывания атомных орбиталей при образовании связей в молекулах CO_2 и BCl_3 .
16. Образование кратных связей. Сигма- и пи-связи, их особенности.
17. Процедура наложения валентных схем в методе ВС для описания дробной кратности связи на примерах молекул N_2O , HN_3 , HNO_3 .
18. Модель отталкивания локализованных электронных пар (метод Гиллеспи). Основные положения на примере молекул SO_2 и SO_2Cl_2 .
19. Распределите электроны частицы B_2 по молекулярным орбиталям. Определите кратность связи и магнитные свойства частицы.
20. На основе метода молекулярных орбиталей объясните парамагнитные свойства кислорода. Какова кратность связи в молекулярном ионе O_2^{+} ?
21. Ионная связь как предельный случай ковалентной связи. Поляризация ионов и ее влияние на свойства веществ.

22. Водородная связь: типы водородной связи, порядок величин энтальпий связи. Влияние водородной связи на физико-химические свойства веществ.
23. Типы межмолекулярного взаимодействия (силы Ван-дер-Ваальса).
24. Типичные окислители и восстановители. Приведите примеры.
25. Типы окислительно-восстановительных реакций, приведите примеры.
26. Критерий самопроизвольного протекания ОВР в растворах. Стандартные величины электродных потенциалов. Рассмотрите окисление перманганатом калия в кислой среде ионов Fe^{2+} и Co^{2+} .
27. Формулировка закона Гесса, условия его выполнения. Энтальпии образования и энтальпии сгорания.
28. Следствия из закона Гесса, при каких условиях выполняется этот закон?
29. Энергия Гиббса, энтальпия; их физический смысл. Связь между энергией Гиббса и энтальпией. Что такое энтропийный и энтальпийный факторы?
30. Энергия Гиббса как термодинамическая функция состояния. Определение и свойства. Вычисление энергии Гиббса процессов по справочным данным.
31. Критерий самопроизвольного течения реакций, энтальпийный и энтропийный факторы процесса.
32. Стандартные термодинамические характеристики. Понятие о стандартном состоянии индивидуальных жидких и кристаллических веществ, газов и растворов.
33. Химическое равновесие. Истинное (устойчивое) и кажущееся (кинетическое) равновесие; их признаки.
34. Константа химического равновесия. Связь величин K_p и K_c для газовых равновесий.
35. Принципы построения шкалы стандартных термодинамических функций образования ионов в водных растворах. Как определить стандартную энтальпию образования хлорида калия в водном растворе?
36. Константа химического равновесия. Связь величин K_p и K_c для газовых равновесий.
37. Идеальные и реальные растворы. Активность, коэффициент активности как мера отклонения свойств компонента реального раствора от его свойств в идеальном растворе.
38. Равновесие диссоциации ассоциированных (слабых) электролитов. Закон разбавления Оствальда.
39. Буферные растворы и их свойства на примере смеси растворов муравьиной кислоты и формиата калия.
40. Равновесие диссоциации воды. Ионное произведение воды. Шкала величин рН и рОН. Вычисление рН растворов неассоциированных кислот и оснований.
41. Произведение растворимости как константа равновесия растворения и диссоциации малорастворимого соединения. Связь ПР с растворимостью.
42. Общее выражение для энергии Гиббса химического процесса применительно к выводу условия выпадения осадка малорастворимого соединения.
43. Условия выпадения осадка и растворения малорастворимых электролитов.
44. Основные понятия химии комплексных соединений.
45. Классификация комплексных соединений по виду координируемых лигандов. Номенклатура комплексных соединений.
46. Равновесие диссоциации комплексных соединений. Константа устойчивости и константа нестойкости.
47. Химическая связь в комплексных ионах с позиций метода валентных связей и теории кристаллического поля. Основные положения теории кристаллического поля
48. Расчет рН растворов солей, гидролизованных по катиону.
49. Гидролиз по аниону. Вычисление константы гидролиза по аниону, ее связь с концентрацией соли и рН раствора.

50. Взаимное усиление гидролиза (совместный гидролиз). Полный (необратимый) гидролиз.
51. Скорость химической реакции. Закон действующих масс. Молекулярность и порядок реакции.
52. Зависимость скорости химической реакции от температуры, энергия (энтальпия) активации. Гомогенный и гетерогенный катализ, примеры.

Раздел 2.

Билет для проведения экзамена во 2 семестре содержит 6 вопросов по разделу 2 рабочей программы дисциплины, максимальная оценка за вопросы 1-4 – 6 баллов, максимальная оценка за вопросы 5 и 6 – 8 баллов.

Примеры экзаменационных вопросов

1. Общая характеристика и химические свойства щелочных металлов.
2. Особенности соединений лития по сравнению с соединениями других щелочных металлов.
3. Гидриды, оксиды, пероксиды, гидроксиды щелочных металлов: химическая связь в соединениях, получение и свойства.
4. Получение натрия, гидроксида натрия и карбоната натрия в промышленности.
5. Взаимодействие с растворами щелочей: а) амфотерных металлов; б) неметаллов; в) кислотных оксидов; г) амфотерных оксидов.
6. Особенности соединений бериллия по сравнению с соединениями щелочно-земельных металлов.
7. Общая характеристика солей бериллия, магния и щелочно-земельных металлов, их растворимость и гидролиз.
8. Получение оксида, гидроксида кальция и хлорной извести в промышленности.
9. Общая характеристика и химические свойства бора, его получение.
10. Борный ангидрид, борные кислоты и их соли: получение, строение и свойства.
11. Бороводороды: получение, строение молекул и свойства. Борогидриды металлов.
12. Общая характеристика и химические свойства алюминия, индия, галлия и таллия.
13. Получение алюминия, его оксида и гидроксида в промышленности.
14. Оксид, гидроксид и соли алюминия: их получение и свойства.
15. Общая характеристика и химические свойства углерода.
16. Оксиды углерода (II, IV): получение в промышленности и в лаборатории, кислотно-основные и окислительно-восстановительные свойства. Карбонилы металлов.
17. Общая характеристика и химические свойства кремния.
18. Получение кремния, силиката натрия и стекла в промышленности.
19. Кварц, кремниевые кислоты, силикаты, гексафторокремниевая кислота: получение и свойства.
20. Общая характеристика и химические свойства германия, олова и свинца.
21. Оксиды и гидроксиды олова и свинца: их взаимодействие с кислотами и щелочами, окислительно-восстановительные свойства.
22. Сульфиды олова и свинца: получение, кислотно-основные и окислительно-восстановительные свойства. Отношение к действию $(\text{NH}_4)_2\text{S}$ и $(\text{NH}_4)_2\text{S}_2$.
23. Общая характеристика и химические свойства азота.
24. Оксиды азота: получение, строение молекул, окислительно-восстановительные свойства.
25. Аммиак и гидразин: получение, химическая связь и строение молекул, кислотно-основные и окислительно-восстановительные свойства.
26. Реакции термического разложения солей аммония: нитриты, нитрата, бихромата, сульфата, хлорида.

27. Гидроксиламин, азотистоводородная кислота и ее соли: химическая связь и строение молекул, получение и свойства.
28. Взаимодействие металлов с азотной кислотой.
29. Царская водка и её окислительные свойства на примере реакций с золотом, платиной, сульфидом ртути.
30. Реакции термического разложения нитратов различных металлов.
31. Общая характеристика и химические свойства фосфора его получение в промышленности.
32. Оксиды фосфора: получение, строение молекул и свойства.
33. Фосфорноватистая и фосфористая кислоты: получение, строение молекул, кислотно-основные и окислительно-восстановительные свойства. Фосфиты и гипофосфиты.
34. Кислоты фосфора (+5) и качественные реакции на них. Получение фосфорной кислоты в промышленности.
35. Общая характеристика и химические свойства мышьяка, сурьмы и висмута.
36. Сульфиды мышьяка, сурьмы и висмута: их отношение к кислотам и к раствору сульфида аммония. Тиокислоты и их соли.
37. Галогениды мышьяка, сурьмы и висмута: их получение и гидролиз. Тиокислоты и тиосоли.
38. Получение кислорода и пероксида водорода в промышленности и в лаборатории.
39. Реакции пероксида водорода в роли окислителя и восстановителя.
40. Общая характеристика и химические свойства серы, селена и теллура.
41. Получение и свойства сероводорода. Растворимость и гидролиз сульфидов. Отношение сульфидов к кислотам.
42. Кислородсодержащие кислоты серы, селена и теллура: получение, кислотно-основные и окислительно-восстановительные свойства.
43. Взаимодействие металлов с серной кислотой.
44. Получение серной кислоты и сероводорода в промышленности.
45. Взаимодействие неметаллов с концентрированными серной и азотной кислотами.
46. Получение водорода в промышленности.
47. Общая характеристика и химические свойства галогенов.
48. Получение хлора, брома и хлората калия в промышленности.
49. Водородные соединения галогенов: получение и свойства.
50. Ассоциация молекул фтороводорода. Дифторид калия.
51. Окислительное действие хлора и брома в щелочной среде.
52. Оксиды хлора и иода: получение и свойства.
53. Сопоставление кислотно-основных и окислительно-восстановительных свойств кислородсодержащих кислот галогенов.
54. Получение и гидролиз галогенангидридов.
55. Фториды ксенона: получение, строение молекул и химические свойства.
56. Общая характеристика и химические свойства меди, серебра, золота.
57. Общая характеристика и химические свойства элементов подгруппы цинка.
58. Соли цинка, кадмия и ртути, их гидролиз. Амидные соединения ртути. Соединения $Hg_2(II)$ получение и свойства.
59. Общая характеристика и химические свойства хрома, молибдена и вольфрама.
60. Соединения хрома (II и III): получение и свойства.
61. Реакции хромата (дихромата) калия с восстановителями в кислой, нейтральной и щелочной средах.
62. Хромовый ангидрид, хроматы и дихроматы: получение и химические свойства. Хромовая смесь.
63. Общая характеристика и химические свойства марганца, технеция и рения.

64. Соединения марганца (II): получение и свойства. Диоксид марганца, манганаты и перманганаты. Марганцовая кислота и ее ангидрид.
65. Реакции перманганата калия с восстановителями в кислой, нейтральной и щелочной средах.
66. Общая характеристика и химические свойства железа, кобальта и никеля.
67. Получение и свойства гидроксидов и солей железа (II и III). Качественные реакции на ионы железа.
68. Получение железа, никеля, хрома и марганца в промышленности.
69. Пирометаллургические способы получения металлов (свинец, медь, цинк) из сульфидных руд.
70. Окислительное действие нитрата калия и хлората калия при нагревании (сплавлении).
71. Образование аммиакатов и гидросокомплексов металлов и их разрушение кислотами и при нагревании.
72. Реакции термического разложения некоторых кислых солей (NaHCO_3 , NaH_2PO_4 , Na_2HPO_4 , NaHSO_4).
73. Гидролиз солей (по катиону, по аниону, одновременный гидролиз двух солей).

Полный перечень оценочных средств приведен в виде отдельного документа, являющегося неотъемлемой частью основной образовательной программы.

8.4. Структура и примеры билетов для экзамена

Экзамены по дисциплине «Общая и неорганическая химия» проводятся в 1 и 2 семестрах и включают контрольные вопросы по разделам 1 и 2 рабочей программы дисциплины соответственно.

Билет для проведения экзамена в 1 семестре содержит 5 вопросов по разделу 1 рабочей программы, максимальная оценка за каждый вопрос – 8 баллов. Ответы на вопросы экзамена оцениваются из максимальной оценки 40 баллов.

Пример билета для экзамена 1 семестра

<p>«Утверждаю» Зав.кафедрой общей и неорганической химии</p> <p>_____</p> <p>Н.В. Свириденкова « » _____ 2022г.</p>	<p>Министерство науки и высшего образования РФ Российский химико-технологический университет имени Д.И. Менделеева Кафедра общей и неорганической химии 22.03.01 Материаловедение и технологии материалов Дисциплина «Общая и неорганическая химия»</p>				
<p>Билет №</p>					
<ol style="list-style-type: none"> 1. Основные положения метода молекулярных орбиталей (МО ЛКАО). Объясните парамагнитные свойства кислорода и найдите кратность связи в O_2 и O_2^+. 2. Константа химического равновесия. Соотношение величин K_p и K_c для газовых равновесий. Связь $\Delta G^\circ_{\text{хим.реакции}}$ и константы равновесия. 3. Для растворения 1,0 г металла необходимо 49 г 5 масс.% раствора серной кислоты. Найдите молярную массу эквивалента металла и его оксида. Какой это металл? 4. К 200 см³ раствора, содержащего 10 масс.% HNO_3 и имеющего плотность 1,054 г/см³ прибавили 100 см³ воды. Вычислите молярность полученного раствора. 5. Напишите уравнения реакций: <table style="width: 100%; border: none;"> <tr> <td style="width: 50%;">а) $\text{K}_2\text{S} + \text{KMnO}_4 + \text{H}_2\text{O} \rightarrow$</td> <td style="width: 50%;">в) $\text{Al}_2(\text{SO}_4)_3 + \text{Na}_2\text{SO}_3 + \text{H}_2\text{O} \rightarrow$</td> </tr> <tr> <td>б) $\text{Zn} + \text{HNO}_3 \text{ разб.} \rightarrow$</td> <td>г) $\text{ZnSO}_4 + \text{NH}_3 \text{ (избыток)} \rightarrow$</td> </tr> </table> 		а) $\text{K}_2\text{S} + \text{KMnO}_4 + \text{H}_2\text{O} \rightarrow$	в) $\text{Al}_2(\text{SO}_4)_3 + \text{Na}_2\text{SO}_3 + \text{H}_2\text{O} \rightarrow$	б) $\text{Zn} + \text{HNO}_3 \text{ разб.} \rightarrow$	г) $\text{ZnSO}_4 + \text{NH}_3 \text{ (избыток)} \rightarrow$
а) $\text{K}_2\text{S} + \text{KMnO}_4 + \text{H}_2\text{O} \rightarrow$	в) $\text{Al}_2(\text{SO}_4)_3 + \text{Na}_2\text{SO}_3 + \text{H}_2\text{O} \rightarrow$				
б) $\text{Zn} + \text{HNO}_3 \text{ разб.} \rightarrow$	г) $\text{ZnSO}_4 + \text{NH}_3 \text{ (избыток)} \rightarrow$				

Билет для проведения экзамена во 2 семестре содержит 6 вопросов по разделу 2 рабочей программы дисциплины, максимальная оценка за вопросы 1-4 – 6 баллов, максимальная оценка за вопросы 5 и 6 – 8 баллов. Таким образом ответы на вопросы экзамена оцениваются из максимальной оценки 40 баллов.

Пример билета для экзамена 2 семестра

<p>«Утверждаю» Зав.кафедрой общей и неорганической химии</p> <p>_____</p> <p>Н.В. Свириденкова « » _____ 2022г.</p>	<p>Министерство науки и высшего образования РФ Российский химико-технологический университет имени Д.И. Менделеева Кафедра общей и неорганической химии 22.03.01 Материаловедение и технологии материалов Дисциплина «Общая и неорганическая химия»</p>
<p>Билет №</p> <p>1. Общая характеристика и химические свойства щелочных металлов. 2. Получение, строение молекул и свойства оксидов фосфора. Качественные реакции на фосфорные кислоты. 3. Реакции перманганата калия с восстановителями в кислой, нейтральной и щелочной средах. 4. Найдите pH 0,01М раствора NH_4NO_3. Константа диссоциации NH_4OH равна $1,8 \cdot 10^{-5}$. 5. Преобразуйте цепочку превращений в уравнения химических реакций: $\text{Cr}_2\text{O}_3 \rightarrow \dots \rightarrow \text{Cr}(\text{OH})_3 \rightarrow \text{Cr}_2\text{O}_3 \rightarrow \text{K}_2\text{CrO}_4$. 6. Напишите уравнения реакций: а) $\text{Cl}_2\text{O}_6 + \text{H}_2\text{O} \rightarrow$ б) $\text{H}_2\text{SeO}_4 + \text{Au} \rightarrow$</p> <p>в) $\text{KMnO}_4 + \text{KNO}_2 + \text{H}_2\text{O} \rightarrow$ г) $\text{NiCl}_2 + \text{KCN}(\text{изб.}) \rightarrow$</p>	

9. УЧЕБНО-МЕТОДИЧЕСКОЕ ОБЕСПЕЧЕНИЕ ДИСЦИПЛИНЫ

9.1. Рекомендуемая литература.

А) Основная литература:

1. Карапетьянц М.Х., Дракин С.И. Общая и неорганическая химия. Учебник для вузов. М.: Химия, 2000. 592с.
2. Практикум по неорганической химии / Под ред. А.Ф. Воробьева и С.И. Дракина. М.: ТИД «Альянс», 2004. 249 с.
3. Власенко К.К., Дупал А.Я., Соловьев С.Н. Домашние задания по общей и неорганической химии. Часть 1. РХТУ им.Д.И.Менделеева. 2015. 186 с.
4. Власенко К.К., Дупал А.Я., Соловьев С.Н. Домашние задания по общей и неорганической химии. Часть 2. РХТУ им.Д.И.Менделеева. 2015. 150 с.

Б) Дополнительная литература:

1. Соловьев С.Н. Начала химии. Элементы строения вещества (конспект лекций, задачи, упражнения). М.: РХТУ им. Д.И. Менделеева, 2004. 108 с.
2. Соловьев С.Н. Начала химии. Теоретические основы химии (конспект лекций, задачи, упражнения). М.: РХТУ им. Д.И. Менделеева, 2004. 148 с.
3. Соловьев С.Н. Начала химии. Химия элементов и их соединений. Часть 1. Конспект лекций, задачи и упражнения. 2011. РХТУ им. Д.И. Менделеева. 149 с.

4. Соловьев С.Н. Начала химии. Химия элементов и их соединений. Часть 2. Конспект лекций, задачи и упражнения. 2011. РХТУ им. Д.И. Менделеева. 149 с.
5. Задания для программированного контроля по неорганической химии / Под ред. А.Ф. Воробьева; М.: МХТИ им. Д.И. Менделеева, 1987.-48 с.
6. Ляшенко С.Е., Шаталов К.И., Кузнецов В.В. Химия s-элементов. РХТУ им. Д.И.Менделеева. 2014. 131 с.
7. Ляшенко С.Е., Шаталов К.И., Кузнецов В.В. Химия р-элементов. Группы бора и углерода. РХТУ им. Д.И.Менделеева. 2015. 295 с.
8. Ляшенко С.Е. Неорганическая химия группы кислорода, водорода и фтора, гелия, хрома, марганца, меди, цинка и триада железа: учебное пособие / С. Е. Ляшенко. - М. : РХТУ им. Д.И. Менделеева, 2012. - 75 с.

9.2. Рекомендуемые источники научно-технической информации

Раздаточный иллюстративный материал к лекциям.

Презентации к лекциям

Методические рекомендации по выполнению лабораторных работ.

Полнотекстовые информационные ресурсы:

Издательство ELSEVIER на платформе Science Direct.

Доступ к коллекциям «CHEMISTRY» и «CHEMICAL ENGINEERING» (152 журнала) с 2002 г. Доступ по IP-адресам РХТУ. Адрес для работы: <http://www.sciencedirect.com>.

Издательство American Chemical Society (ACS)

Издает самые цитируемые химические журналы, по данным **ISI Journal Scitation Reports**. Журналы по основным разделам химии и смежным областям знаний, включая химию широкого профиля, медицинскую химию, физическую химию, органическую химию, а также биохимию, биотехнологию и т.д. Доступ по IP-адресам РХТУ. Адрес для работы: <http://pubs.acs.org>.

Издательство Taylor & Francis

Более 1300 журналов по всем областям знаний, в том числе более 300 по техническим и естественным наукам. Охват с 1997 года по настоящее время. Доступ по IP-адресам РХТУ. Адрес для работы: <http://www.informaworld.com>.

Международная издательская компания **Nature Publishing Group (NPG)** Доступ к журналам:

- «Nature» - с 1997 г. — наиболее прославленное научное издание широкого профиля, обладающее к тому же самым высоким индексом цитирования;
- «Nature Materials» - с 2002 г.
- «Nature Nanotechnology» - с 2006 г.
- "Nature Chemistry" - с 2010 г.

Доступ по IP-адресам РХТУ. Адрес для работы: <http://www.nature.com>.

American Institute of Physics (AIP)

Тематические рубрики изданий включают основные разделы физики и смежных областей знаний - оптику, акустику, ядерную и математическую физику, физику жидкости и газа, техническую механику, вычислительную технику и т.д.

На сайте размещены журналы нескольких издательств (поиск можно проводить по всем ресурсам), однако для полнотекстового доступа открыты только журналы Американского института физики.

Открыты все архивы. Глубина архива варьируется от издания к изданию.

Доступ по IP-адресам РХТУ.

Адрес для работы: <http://scitation.aip.org>.

Издательство Wiley-Blackwell

Предоставляет доступ к более чем 1300 журналам.

Ресурс охватывает широкий спектр тематических направлений по всем областям знаний, в том числе известные журналы по химии, материаловедению, керамике, полимерам,

взрывчатым веществам, экономике и бизнесу, медицине, гуманитарным и социальным наукам.

Глубина архива (в основном) с 1996 года. Доступ по IP-адресам РХТУ. Адрес для работы: <http://www3.interscience.wiley.com>.

Издательство **SPRINGER**

Доступ к электронным архивам журналов и электронным книгам. Журналы по всем областям знаний. Адрес для работы: <http://www.springerlink.com>. Доступ по IP-адресам РХТУ.

Журнал **SCIENCE**

Один из ведущих мультидисциплинарных научных журналов, публикуется Американской ассоциацией по развитию науки (AAAS), содержит обзоры новейших разработок в естественных и прикладных науках, освещает новости научного мира и комментирует их. Охват — с 1997 г. по настоящее время.

Доступ по IP-адресам РХТУ.

Адрес для работы: <http://www.science.com>

The Royal Society of Chemistry

Полные тексты статей журналов Королевского химического общества (Великобритания) и базы данных. Доступ по IP-адресам РХТУ. Адрес: <http://www.rsc.org/Publishing/Journals/Index.asp>

Российская научная электронная библиотека (<http://www.elibrary.ru>)

Электронные версии журналов российских и зарубежных научных издательств. Доступ по IP-адресам РХТУ.

9.3. Средства обеспечения освоения дисциплины.

Для реализации рабочей программы подготовлены следующие средства обеспечения освоения дисциплины:

- видеолекции проф. Соловьёва С.Н., проф. Кузнецова В.В.;
- компьютерные презентации лекций;
- электронный лабораторный журнал;
- банк тестовых заданий для текущего контроля освоения дисциплины;
- банк тестовых заданий для самоконтроля освоения дисциплины;
- банк тестовых заданий для итогового контроля освоения дисциплины;
- YouTube-канал кафедры общей и неорганической химии – Режим доступа:

<https://www.youtube.com/channel/UCBCWlQ4yXL5PFScSIHS-fQg> (дата обращения: 15.04.2022).

Средства обеспечения освоения дисциплины доступны на учебном портале moodle.muctr.ru

10. ПЕРЕЧЕНЬ ИНФОРМАЦИОННЫХ ТЕХНОЛОГИЙ, ИСПОЛЬЗУЕМЫХ В ОБРАЗОВАТЕЛЬНОМ ПРОЦЕССЕ

Информационную поддержку изучения дисциплины осуществляет Информационно-библиотечный центр (ИБЦ) РХТУ им. Д.И. Менделеева, который обеспечивает обучающихся основной учебной, учебно-методической и научной литературой, необходимой для организации образовательного процесса по дисциплине. Общий объем многоотраслевого фонда ИБЦ на 01.01.2022 составляет 1719785 экз.

Фонд ИБЦ располагает учебной, учебно-методической и научно-технической литературой в форме печатных и электронных изданий, а также включает официальные, справочно-библиографические, специализированные отечественные и зарубежные

периодические и информационные издания. ИБЦ обеспечивает доступ к профессиональным базам данных, информационным, справочным и поисковым системам.

Каждый обучающийся обеспечен свободным доступом из любой точки, в которой имеется доступ к сети Интернет и к электронно-библиотечной системе (ЭБС) Университета, которая содержит различные издания по основным изучаемым дисциплинам и сформирована по согласованию с правообладателями учебной и учебно-методической литературы.

Для более полного и оперативного справочно-библиографического и информационного обслуживания в ИБЦ реализована технология Электронной доставки документов.

Полный перечень электронных информационных ресурсов, используемых в процессе обучения, представлен в основной образовательной программе.

11. МАТЕРИАЛЬНО-ТЕХНИЧЕСКОЕ ОБЕСПЕЧЕНИЕ.

В соответствии с учебным планом занятия по дисциплине «Общая и неорганическая химия» проводятся в форме лекций, практических занятий, лабораторных работ и самостоятельной работы студента.

11.1. Оборудование, необходимое в образовательном процессе:

Лекционная учебная аудитория, оборудованная средствами демонстрации и учебной мебелью.

Оборудованная лаборатория: аквадистилляторы ДЭ-10 ЭМО; аквадистиллятор АЭ-25 ООО «Ливам ПФ», рН-метры с автоматической и ручной компенсацией температуры ИПЛ 301, рН-метр-милливольтметр рН-420; стандарт-титр рН метрия общая ООО «ХИМТИТРЫ», лабораторные электронные весы: весы Citizen Scale CY-223, весы Citizen Scale CY-124С, весы электронные аналитические МВ-210А, весы аналитические AND HR-100AG, весы ОНАУS V11P15, весы Citizen Scale CY-1202, весы лабораторные ВЛТЭ-510С, весы порционные AND НТ-500 (500г, 0,1г, внешняя калибровка), весы Citizen Scale CY-224; колбонагреватель КН-500 Stegler, мешалка магнитная STEGLER HS с подогревом, спектрофотометр однолучевого СФ-104 с разделением светового потока сканирующий, спектрофотометр однолучевой СФ-102 с разделением светового потока иономер И-510, шкафы сушильные ШС-40-ПЗ; шкаф сушильный (тип 2) ШС-40-02 СПУ мод. 2204, шкаф сушильный (тип 1) ШС-20-02 СПУ мод. 2202, шкаф сушильный (тип 3) ШС-80-02 СПУ мод. 2208 жидкостной циркуляционный термостат ВТ10-1 (+20...+100 °С), термостат жидкостной LOIP LT 124а; ВТ3-1 (+20...+100 °С); ВТ5-1 (+20...+100 °С) жидкостной циркуляционный термостат, 5 л.; электрическая плита IRIT IR-8004 IRIT; столик подъемный лабораторный металлический (тип 1) НВ-150 Stegler, сушилка для пробирок (тип 1) 0362А (полипропилен) Stegler, сушилка для пробирок (тип 2) 0362В (полипропилен) Stegler.

Библиотека, имеющая рабочие компьютерные места для студентов, оснащенные компьютерами с доступом к базам данных и выходом в Интернет.

11.2. Учебно-наглядные пособия:

Периодическая система химических элементов Д.И. Менделеева, комплект наглядных материалов.

11.3. Компьютеры, информационно-телекоммуникационные сети, аппаратно-программные и аудиовизуальные средства:

Персональные компьютеры, ноутбук, принтер и программные средства; проектор и экран; копировальный аппарат; локальная сеть с выходом в Интернет.

11.4. Печатные и электронные образовательные и информационные ресурсы:

Информационно-методические материалы: учебные пособия по дисциплине; раздаточный материал к разделам лекционного курса.

Электронные образовательные ресурсы: учебно-методические разработки и справочные материалы доступны на учебном портале moodle.muotr.ru.

11.5. Перечень лицензионного программного обеспечения:

№ п/п	Наименование программного продукта	Реквизиты договора поставки	Количество лицензий	Срок окончания действия лицензии
1.	Microsoft Office Standard 2013	Контракт № 62-64ЭА/2013 от 02.12.2013	нет ограничений	бессрочно
2.	Неисключительная лицензия на использование WINHOME 10 Russian OLV NL Each AcademicEdition	Контракт № 28-35ЭА/2020 от 26.05.2020	нет ограничений	бессрочно
3.	Неисключительная лицензия на использование O365ProPlusOpenFclty ShrdSvr ALNG SubsVL OLV E 1Mth Acdmc AP AddOn toOPP Приложения в составе подписки: Outlook OneDrive Word Excel PowerPoint Microsoft Teams	Контракт № 28-35ЭА/2020 от 26.05.2020	657 лицензий для профессорско-преподавательского состава ВУЗа. Соглашение Microsoft OVS-ES № V6775907	12 месяцев (ежегодное продление подписки с правом перехода на обновлённую версию продукта)
4.	Неисключительная лицензия на использование O365ProPlusOpenStudents ShrdSvr ALNG SubsVL OLV NL 1Mth Acdmc Stdnt STUUseBnft Приложения в	Контракт № 28-35ЭА/2020 от 26.05.2020	26280 лицензий для студентов ВУЗа. Соглашение Microsoft OVS-ES № V6775907	12 месяцев (ежегодное продление подписки с правом перехода на обновлённую версию продукта)

№ п/п	Наименование программного продукта	Реквизиты договора поставки	Количество лицензий	Срок окончания действия лицензии
	составе подписки: Outlook OneDrive Word Excel PowerPoint Microsoft Teams			
5.	Неисключительная лицензия на использование Kaspersky Endpoint Security для бизнеса – Стандартный Russian Edition. 1500-2499 Node 1 year Educational License	Контракт № 28-35ЭА/2020 от 26.05.2020	1600 лицензий для активации на рабочих станциях и серверах	12 месяцев (ежегодное продление подписки с правом перехода на обновлённую версию продукта)
6.	Неисключительная лицензия на использование Kaspersky Security для виртуальных и облачных сред, Server Russian Edition. 20-24 VirtualServer 1 year Educational License	Контракт № 28-35ЭА/2020 от 26.05.2020	20 лицензий для виртуальных и облачных сред	12 месяцев (ежегодное продление подписки с правом перехода на обновлённую версию продукта)
7.	Неисключительная лицензия на использование Kaspersky Security для почтовых серверов Russian Edition. 1500-2499 MailAddress 1 year Educational License	Контракт № 28-35ЭА/2020 от 26.05.2020	2000 лицензий для почтовых серверов	12 месяцев (ежегодное продление подписки с правом перехода на обновлённую версию продукта)

12. ТРЕБОВАНИЯ К ОЦЕНКЕ КАЧЕСТВА ОСВОЕНИЯ ПРОГРАММ

Наименование разделов	Основные показатели оценки	Формы и методы контроля и оценки
Раздел 1.	<i>Знает:</i> – электронное строение атомов и молекул;	Оценка за

<p>Принципы химии</p>	<ul style="list-style-type: none"> – основы теории химической связи в соединениях разных типов, строение вещества в конденсированном состоянии; – основные закономерности протекания химических процессов и характеристики равновесного состояния; – методы описания химических равновесий в растворах электролитов, – строение и свойства координационных соединений; <p><i>Умеет:</i></p> <ul style="list-style-type: none"> – выполнять основные химические операции, определять термодинамические характеристики химических реакций и равновесные концентрации веществ; – использовать основные химические законы, термодинамические справочные данные для решения профессиональных задач; – прогнозировать влияние различных факторов на равновесие в химических реакциях; <p><i>Владеет:</i></p> <ul style="list-style-type: none"> – теоретическими методами описания строения и свойств простых и сложных веществ на основе электронного строения их атомов и положения в периодической системе химических элементов; – основными навыками работы в химической лаборатории; – экспериментальными методами определения некоторых физико-химических свойств неорганических соединений. 	<p>индивидуальное домашнее задание (1 семестр)</p> <p>Оценка за лабораторные работы (1 семестр)</p> <p>Оценка за три контрольные работы (1 семестр)</p> <p>Оценка за экзамен (1 семестр)</p>
<p>Раздел 2. Неорганическая химия</p>	<p><i>Знает:</i></p> <ul style="list-style-type: none"> – электронное строение атомов и молекул; – основы теории химической связи в соединениях разных типов, строение вещества в конденсированном состоянии; – основные закономерности протекания химических процессов и характеристики равновесного состояния; – методы описания химических равновесий в растворах электролитов, – строение и свойства координационных соединений; – получение, химические свойства простых и сложных неорганических веществ; <p><i>Умеет:</i></p> <ul style="list-style-type: none"> – выполнять основные химические операции, определять термодинамические характеристики химических реакций и равновесные концентрации веществ; – использовать основные химические законы, термодинамические справочные данные для решения профессиональных задач; 	<p>Оценка за индивидуальное домашнее задание (2 семестр)</p> <p>Оценка за лабораторные работы (2 семестр)</p> <p>Оценка за три контрольные работы (2 семестр)</p> <p>Оценка за экзамен (2 семестр)</p>

	<p>– выполнять основные химические операции, определять термодинамические характеристики химических реакций и равновесные концентрации веществ;</p> <p><i>Владеет:</i></p> <p>– теоретическими методами описания строения и свойств простых и сложных веществ на основе электронного строения их атомов и положения в периодической системе химических элементов;</p> <p>– основными навыками работы в химической лаборатории;</p> <p>– экспериментальными методами определения некоторых физико-химических свойств неорганических соединений.</p>	
--	--	--

13. ОСОБЕННОСТИ ОРГАНИЗАЦИИ ОБРАЗОВАТЕЛЬНОГО ПРОЦЕССА ДЛЯ ИНВАЛИДОВ И ЛИЦ С ОГРАНИЧЕННЫМИ ВОЗМОЖНОСТЯМИ ЗДОРОВЬЯ

Обучение инвалидов и лиц с ограниченными возможностями здоровья осуществляется в соответствии с:

- Порядком организации и осуществления образовательной деятельности по образовательным программам – программам бакалавриата, программам специалитета, программам магистратуры (Приказ Минобрнауки РФ от 05.04.2017 № 301);

- Положением о порядке организации и осуществления образовательной деятельности по образовательным программам высшего образования – программ бакалавриата, программ специалитета, программ магистратуры в РХТУ им. Д.И. Менделеева, принятым решением Ученого совета РХТУ им. Д.И. Менделеева от 30.10.2019, протокол № 3, введенным в действие приказом ректора РХТУ им. Д.И. Менделеева от 14.11.2019 № 646А;

- Методическими рекомендациями по организации образовательного процесса для обучения инвалидов и лиц с ограниченными возможностями здоровья в образовательных организациях высшего образования, в том числе оснащённости образовательного процесса (утверждены заместителем Министра образования и науки РФ А.А. Климовым от 08.04.2014 № АК-44/05вн).

Дополнения и изменения к рабочей программе дисциплины
«Общая и неорганическая химия»

основной образовательной программы
22.03.01 Материаловедение и технологии материалов

Профиль подготовки «Материаловедение и технологии наноматериалов и наносистем»

Форма обучения: очная

Номер изменения/дополнения	Содержание дополнения/изменения	Основание внесения изменения/дополнения
1.		протокол заседания Ученого совета № _____ от «___» _____ 20__ г.
		протокол заседания Ученого совета № _____ от «___» _____ 20__ г.
		протокол заседания Ученого совета № _____ от «___» _____ 20__ г.
		протокол заседания Ученого совета № _____ от «___» _____ 20__ г.
		протокол заседания Ученого совета № _____ от «___» _____ 20__ г.

Министерство науки и высшего образования Российской Федерации
федеральное государственное бюджетное образовательное учреждение
высшего образования
«Российский химико-технологический университет
имени Д.И. Менделеева»



«УТВЕРЖДАЮ»

Пр. проректора по учебной работе

С.Н. Филатов

25 » мар 2022 г.

РАБОЧАЯ ПРОГРАММА ДИСЦИПЛИНЫ
«ОБЩАЯ ХИМИЧЕСКАЯ ТЕХНОЛОГИЯ»

Направление подготовки 22.03.01 **Материаловедение и технологии материалов**

Квалификация «бакалавр»

РАССМОТРЕНО И ОДОБРЕНО
на заседании Методической комиссии
РХТУ им. Д.И. Менделеева
«25» мар 2022 г.

Председатель  Н.А. Макаров

Москва 2022

Программа составлена:

доцентом кафедры ОХТ, к.т.н., Давидхановой М.Г.

ассистентом кафедры ОХТ, Дубко А.И.

Программа рассмотрена и одобрена на заседании кафедры
Общей химической технологии «23» мая 2022 г., протокол № 8.

1. ЦЕЛЬ И ЗАДАЧИ ДИСЦИПЛИНЫ

Программа составлена в соответствии с требованиями Федерального государственного образовательного стандарта высшего образования – бакалавриат по направлению подготовки **22.03.01 *Материаловедение и технологии материалов*** (ФГОС ВО), рекомендациями Методической комиссии и накопленным опытом преподавания дисциплины кафедрой ***Общей химической технологии*** РХТУ им. Д.И. Менделеева. Программа рассчитана на изучение дисциплины в течение **одного** семестра.

Дисциплина **«*Общая химическая технология*»** относится к дисциплинам по выбору части дисциплин учебного плана, формируемой участниками образовательных отношений. Программа дисциплины предполагает, что обучающиеся имеют теоретическую и практическую подготовку в области математики, физической химии, процессов и аппаратов химической технологии.

Цель дисциплины – получение знаний в области реализации химико-технологических процессов с учетом физико-химических особенностей протекающих реакций, выбора оптимальных условий реализуемых процессов, выбора эффективных реакторов, приобретения навыков в составлении материальных и тепловых балансов, в расчете процессов и реакторов на основе математического моделирования, получения знаний в области разработки энергосберегающих химико-технологических систем (ХТС), безотходных и малоотходных технологий на примере современных производств.

Задачи дисциплины:

- изучение химического производства как химико-технологической системы, ее организации, структуры и функционирования;
- изучение методов балансовых расчетов, анализа химического производства, определения его эффективности;
- обучение методам и приемам разработки ХТС и оптимальной организации химико-технологических процессов в ней;
- развитие инженерного мышления и эрудиции при анализе и синтезе химико-технологических систем;
- знакомство с некоторыми конкретными химическими производствами, на примере которых предметно демонстрируются основные теоретические положения курса.

Дисциплина **«*Общая химическая технология*»** преподается в **6-ом** или **7-ом** семестре. Контроль успеваемости студентов ведется по принятой в университете рейтинговой системе.

Рабочая программа дисциплины может быть реализована с применением электронных образовательных технологий и электронного обучения полностью или частично.

2. ТРЕБОВАНИЯ К РЕЗУЛЬТАТАМ ОСВОЕНИЯ ДИСЦИПЛИНЫ

Изучение дисциплины направлено на приобретение следующих **компетенций и индикаторов их достижения:**

Общепрофессиональных компетенций и индикаторов их достижения:

Наименование категории (группы) ОПК	Код и наименование ОПК	Код и наименование индикатора достижения ОПК
Применение фундаментальных знаний	ОПК-1. Способен решать задачи профессиональной деятельности, применяя методы моделирования, математического анализа, естественнонаучные и общеинженерные знания.	ОПК-1.1. Знает методы математического анализа, моделирования, основы естественных наук и общеинженерных дисциплин. ОПК-1.2. Умеет решать задачи, относящиеся к профессиональной деятельности, применяя методы моделирования, математического анализа, естественнонаучные и общеинженерные знания. ОПК-1.3. Владеет методами решения задач профессиональной деятельности, применяя методы моделирования, математического анализа, естественнонаучные и общеинженерные знания.
Техническое проектирование	ОПК-2. Способен участвовать в проектировании технических объектов, систем и технологических процессов с учетом экономических, экологических и социальных ограничений.	ОПК-2.1. Знает основы проектирования технических объектов, систем и технологических процессов. ОПК-2.2. Умеет проектировать технические объекты, системы и технологические процессы. ОПК-2.3. Владеет методами проектирования технических объектов, систем и технологических процессов с учетом экономических, экологических, социальных и других ограничений.

В результате изучения дисциплины студент бакалавриата должен:

Знать:

- основы теории химических процессов и реакторов;
- методологию исследования взаимодействия химических превращений и явлений переноса на всех масштабных уровнях;
- методику выбора реактора и расчёта процесса в нем;
- основные реакционные процессы и реакторы химической и биотехнологии;
- основные принципы организации химического производства, его иерархическую структуру, методы оценки эффективности производства;
- основные химические производства.

Уметь:

- рассчитать основные характеристики химического процесса;
- выбрать рациональную схему производства заданного продукта;
- оценить технологическую эффективность производства;
- выбрать эффективный тип реактора;
- провести расчет технологических параметров для заданного процесса;
- определить параметры наилучшей организации процесса в химическом реакторе.

Владеть:

- методами анализа эффективности работы химических производств;
- методами расчета и анализа процессов в химических реакторах, определения технологических показателей;
- методами выбора химических реакторов.

3. ОБЪЕМ ДИСЦИПЛИНЫ И ВИДЫ УЧЕБНОЙ РАБОТЫ

Вид учебной работы	Объем дисциплины		
	ЗЕ	Акад. ч.	Астр. ч.
Общая трудоемкость дисциплины	7	252	189
Контактная работа – аудиторные занятия:	2,67	96	72
Лекции	0,89	32	24
Практические занятия (ПЗ)	0,89	32	24
Лабораторные работы (ЛР)	0,89	32	24
Самостоятельная работа	3,33	120	90
Самостоятельное изучение разделов дисциплины	3,33	120	90
Вид контроля:			
Экзамен	1	36	27
Контактная работа – промежуточная аттестация	1	0,4	0,3
Подготовка к экзамену		35,6	26,7
Вид итогового контроля	экзамен		

4. СОДЕРЖАНИЕ ДИСЦИПЛИНЫ
4.1. Разделы дисциплины и виды занятий

№ п/п	Раздел дисциплины	Академ. часов				
		Всего	Лек	ПЗ	ЛР	СР
1.	Раздел 1. Химическая технология и химическое производство	26	6	-	-	20
1.1	Основные определения и положения	6	1	-	-	5
1.2	Химическое производство	7	2	-	-	5
1.3	Сырьевые ресурсы, вода и энергия в химическом производстве	13	3	-	-	10
2.	Раздел 2. Теоретические основы химических процессов и реакторов	94	16	14	24	40
2.1	Основные определения и положения	14	3	2	4	5
2.2	Химические процессы	35	6	5	14	10
2.3	Химические реакторы	33	5	7	6	15
2.4	Промышленные химические реакторы	12	2	-	-	10
3.	Раздел 3. Химическое производство, как химико- технологическая система (ХТС)	48	6	12	-	30
3.1	Структура и описание химико- технологической системы	9	2	2	-	5
3.2	Анализ ХТС	22	2	5	-	15
3.3	Синтез ХТС	17	2	5	-	10
4.	Раздел 4. Промышленные химические производства	37	3	6	8	20
5.	Раздел 5. Современные тенденции в развитии химической технологии	11	1	-	-	10
	ИТОГО	216	32	32	32	120
	Экзамен	36				
	ИТОГО	252				

4.2. Содержание разделов дисциплины

Раздел 1. Химическая технология и химическое производство.

1.1. Основные определения и положения.

Химическая технология. Объект химической технологии. Межотраслевой характер химической технологии. Развитие химических производств и химической технологии. Место химической технологии в промышленной сфере и методов химической технологии в нехимических отраслях промышленности. Системный анализ сложных схем и взаимодействий элементов схемы – понятие и содержание метода. Физическое и математическое моделирование, определение и основные понятия, их место в инженерно-химических исследованиях и разработках. Место и значение натурального и вычислительного эксперимента. Содержание и задачи учебного курса.

1.2. Химическое производство.

Понятие о химическом производстве. Многофункциональность химического производства. Общая структура химического производства. Основные подсистемы химического производства. Основные технологические компоненты химического производства.

Качественные и количественные показатели химического производства: технологические, экономические, эксплуатационные, социальные.

1.3. Сырьевые ресурсы, вода и энергия в химическом производстве.

Классификация сырьевых ресурсов по различным признакам – фазовому состоянию, происхождению, источникам. Минеральное сырье (руды и полезные ископаемые), органическое природное сырье (горючие ископаемые), растительное и животное сырье, вторичное сырье – их использование и пути переработки. Основные способы первичной обработки сырья (обогащение, очистка, подготовка к транспортировке и переработке). Понятие, сущность и примеры углубления использования сырья, комбинирования производств и комплексной переработки сырья.

Значение и использование воды в химических производствах. Источники воды. Требования к технологической и бытовой воде. Промышленная подготовка воды и методы ее очистки от примесей. Основные методы контроля качества воды. Экономия водопотребления в производстве. Водооборотные системы.

Виды и источники энергии в химической промышленности. Масштабы потребления и способы уменьшения энергетических затрат. Сущность и примеры регенерации и рекуперации энергии. Энерготехнологические системы. Вторичные энергетические ресурсы.

Раздел 2. Теоретические основы химических процессов и реакторов.

2.1. Основные определения и положения.

Физико-химические закономерности химических превращений – стехиометрические, термодинамические, кинетические. Показатели химического превращения – степень превращения, выход продукта, интегральная и дифференциальная селективности, скорости реакции и превращения реагентов.

2.2. Химические процессы.

Определение. Классификация химических процессов по различным признакам – химическим (вид химической реакции, термодинамические характеристики, схема превращений) и фазовым (число и агрегатное состояние фаз).

Гомогенный химический процесс. Определение и примеры. Влияние химических признаков и условий протекания процесса на его показатели. Способы интенсификации. Понятие оптимальных температур. Оптимальные температуры для обратимых и необратимых экзо- и эндотермических реакций.

Гетерогенный (некаталитический) химический процесс. Определение и примеры. Структура процесса и его составляющие (стадии). Наблюдаемая скорость химического превращения. Области (режимы) протекания процесса, лимитирующая стадия.

Гетерогенный химический процесс "газ (жидкость) - твердое". Обоснование, построение и анализ математической модели для реакций горения (модель "сжимающаяся сфера") и топохимической (модель "с не взаимодействующим ядром"). Наблюдаемая скорость превращения, время превращения и пути интенсификации для различных областей протекания процесса.

Гетерогенный химический процесс "газ (жидкость) - жидкость". Обоснование, построение и анализ математической модели. Наблюдаемая скорость превращения и области протекания процесса. Пути интенсификации для различных режимов процесса.

Каталитический процесс. Определение, классификация, примеры. Гетерогенный катализ на твердом катализаторе. Обоснование, построение и анализ математической модели на каталитической поверхности и в пористом зерне катализатора. Наблюдаемая скорость превращения и области протекания процесса. Степень использования внутренней поверхности. Пути интенсификации каталитических процессов.

2.3. Химические реакторы.

Определение и назначение химического реактора. Реакторы в химических и нехимических отраслях промышленности. Обзор типов химических реакторов, их структурные элементы (реакционная зона, устройства ввода и вывода, смешения, разделения и распределения потоков, теплообменные элементы), основные процессы и явления в них.

Систематизация процессов в химическом реакторе по масштабу их протекания: химическая реакция, химический процесс в элементарном объеме, процессы в реакционном элементе и в реакторе в целом, их взаимосвязь и иерархическая структура математической модели процесса в реакторе. Примеры процессов в различных видах химических реакторов.

Классификация процессов в реакторах по различным признакам - вид химического процесса, организация потоков реагентов (схема движения реагентов через реактор, структура потоков в реакционной зоне), организация тепловых потоков (тепловой режим, схема теплообмена), стационарность процесса.

Обоснование и построение математической модели процесса в реакторах различного типа как системы уравнений материального и теплового балансов на основе данных о структуре потока, химических превращениях, явлениях переноса тепла и вещества и их взаимодействии. Систематизация и классификация математических моделей процессов в реакторах.

Изотермические процессы в химическом реакторе. Влияние структуры потока (идеальное смешение и вытеснение), стационарности процесса (проточный и периодический), параметров и условий протекания процесса (температура, концентрация, давление, объем реакционной зоны, время), вида химической реакции (простая и сложная, обратимая и необратимая) и ее параметров на профили концентраций и показатели процесса в реакторе (степень превращения, выход продукта, селективность процесса). Основы расчета процесса в реакторе. Сопоставление эффективности процессов в реакторах, описываемых моделями идеального смешения и вытеснения.

Неизотермические процессы в химических реакторах. Организация тепловых потоков и режимов в химических реакторах. Распределение температуры, концентраций и степени превращения в реакторе в режимах идеального смешения и вытеснения, адиабатическом и с теплообменом. Связь температуры и степени превращения в адиабатическом процессе. Сопоставление с изотермическим режимом. Число и устойчивость стационарных режимов в реакторах идеального смешения.

2.4. Промышленные химические реакторы.

На конкретных примерах предметно рассматриваются промышленные реакторы для проведения гомогенных, гетерогенных и каталитических процессов – типы реакторов, конструктивные характеристики и особенности режима, области использования.

Раздел 3. Химическое производство, как химико-технологическая система.

3.1. Структура и описание химико-технологической системы.

Химическое производство как химико-технологическая система (ХТС). Понятие системы и ХТС. Состав ХТС: элементы, связи, подсистемы. Элементы ХТС, классификация по виду процессов и назначению. Технологические связи элементов ХТС (потоки). Последовательная, параллельная, разветвленная, последовательно-обводная (байпас), обратная (рецикл) технологические связи. Их схемы и назначение.

Описание ХТС. Виды моделей ХТС - описательные и графические. Описательные модели - химическая схема и математическая модель. Графические модели - функциональная, технологическая, структурная и другие (специальные) схемы. Назначение, применение и взаимосвязь моделей.

3.2. Анализ ХТС.

Понятие, задачи и результаты анализа ХТС - состояние ХТС, материальный и тепловой балансы, показатели химического производства.

Свойства ХТС как системы: взаимосвязанность режимов элементов, различие оптимальности элемента одиночного и в системе, устойчивость и существование стационарных режимов и др.

Материальный и тепловой балансы. Методика составления и расчета материальных и тепловых балансов ХТС и ее подсистем. Особенности расчета балансов в схемах с рециклом. Формы представления балансов (таблицы, диаграммы и др.).

Материальный баланс для массообменных и реакционных элементов. Использование стехиометрических, термодинамических и межфазных балансовых соотношений. Степень использования сырьевых ресурсов.

Энтальпийный, энергетический (по полной энергии) и эксергетический балансы и КПД. Их сопоставление и использование в анализе ХТС.

3.3. Синтез ХТС.

Понятие и задачи синтеза ХТС. Основные этапы разработки ХТС. Роль математических и эвристических методов.

Основные концепции при синтезе ХТС: полное использование сырьевых и энергетических ресурсов, минимизация отходов, оптимальное использование аппаратуры. Их содержание и способы реализации. Комбинированные производства, совмещенные процессы, вторичные энергетические ресурсы, энерготехнологические системы, перестраиваемые ХТС, замкнутые, малоотходные производства - их понятия, особенности и применение.

Однородные технологические схемы: система рекуперативного теплообмена, система разделения многокомпонентной смеси, система реакторов. Основы построения их оптимальной структуры

Раздел 4. Промышленные химические производства.

Химические производства рассматриваются предметно как реализация изученных теоретических основ химико-технологических процессов и ХТС, концепций построения высокоэффективной ХТС. Основной акцент делается на физико-химические основы концепции построения технологической схемы производства и его подсистем. Производство серной кислоты. Производство аммиака. Производство азотной кислоты. Производство стирола.

Раздел 5. Современные тенденции в развитии химической технологии.

Текущее состояние химической промышленности в мире и тенденции ее развития. Перспективные источники сырья и энергии. Кластеризация химической промышленности. Совмещенные процессы. Гибкие и перестраиваемые технологические схемы. Новые химико-технологические процессы и способы получения продуктов. Нанотехнология.

5. СООТВЕТСТВИЕ СОДЕРЖАНИЯ ТРЕБОВАНИЯМ К РЕЗУЛЬТАТАМ ОСВОЕНИЯ ДИСЦИПЛИНЫ

№	В результате освоения дисциплины студент должен:	Раздел 1	Раздел 2	Раздел 3	Раздел 4	Раздел 5
Знать:						
1	основы теории химических процессов и реакторов;		+			
2	методологию исследования взаимодействия химических превращений и явлений переноса на всех масштабных уровнях;	+				
3	методику выбора реактора и расчёта процесса в нем;		+			
4	основные реакционные процессы и реакторы химической технологии;		+			
5	основные принципы организации химического производства, его иерархическую структуру, методы оценки эффективности производства;			+		+
6	основные химические производства.				+	
Уметь:						
7	рассчитать основные характеристики химического процесса;	+	+			
8	выбрать рациональную схему производства заданного продукта;			+	+	+
9	оценить технологическую эффективность производства;	+			+	+
10	выбрать эффективный тип реактора;		+			
11	провести расчет технологических параметров для заданного процесса;		+		+	
12	определить параметры наилучшей организации процесса в химическом реакторе.		+			
Владеть:						
13	методами анализа эффективности работы химических производств;	+			+	+
14	методами расчета и анализа процессов в химических реакторах, определения технологических показателей;		+	+		
15	методами выбора химических реакторов.		+			

В результате освоения дисциплины студент должен приобрести следующие <i>обще</i> профессиональные компетенции и индикаторы их достижения:							
	Код и наименование ОПК	Код и наименование индикатора достижения ОПК	Раздел 1	Раздел 2	Раздел 3	Раздел 4	Раздел 5
16		ОПК-1.1. Знает методы математического анализа, моделирования, основы естественных наук и инженерных дисциплин.		+	+		
17	ОПК-1. Способен решать задачи профессиональной деятельности, применяя методы моделирования, математического анализа, естественнонаучные и инженерные знания.	ОПК-1.2. Умеет решать задачи, относящиеся к профессиональной деятельности, применяя методы моделирования, математического анализа, естественнонаучные и инженерные знания.	+	+	+		
18		ОПК-1.3. Владеет методами решения задач профессиональной деятельности, применяя методы моделирования, математического анализа, естественнонаучные и инженерные знания.	+	+	+		
19		ОПК-2.1. Знает основы проектирования технических объектов, систем и технологических процессов.	+	+	+	+	+
20	ОПК-2. Способен участвовать в проектировании технических объектов, систем и технологических процессов с учетом экономических, экологических и социальных ограничений.	ОПК-2.2. Умеет проектировать технические объекты, системы и технологические процессы.	+	+	+	+	+
21		ОПК-2.3. Владеет методами проектирования технических объектов, систем и технологических процессов с учетом экономических, экологических, социальных и других ограничений.	+	+	+	+	+

6. ПРАКТИЧЕСКИЕ И ЛАБОРАТОРНЫЕ ЗАНЯТИЯ

6.1. Практические занятия

№ п/п	№ раздела дисциплины	Темы практических занятий	Часы
1	2	Показатели химико-технологического процесса. Стехиометрические закономерности.	2
2	2	Показатели химико-технологического процесса. Термодинамические закономерности.	3
3	2	Показатели химико-технологического процесса. Кинетические закономерности.	3
4	2	Реакторы идеального вытеснения (РИВ) и идеального смешения непрерывного действия (РИС-н)	4
5	2	Реакторы идеального смешения периодического действия (РИС-п). Адиабатический реактор идеального смешения	2
6	3	Каскад реакторов идеального смешения (к-РИС-н)	3
7	3	Разнородные ХТС. Последовательное и параллельное соединение РИС и РИС	2
8	3	Фракционный рецикл	3
9	3	Материальный баланс элемента ХТС без химического превращения	2
10	3	Материальный баланс элемента ХТС с химическим превращением	2
11	4	Расходные коэффициенты по сырью, энергии и вспомогательным материалам	3
12	4	Материальный баланс ХТП	3

6.2 Лабораторные занятия

Максимальное количество баллов за выполнение лабораторного практикума составляет **20** баллов (максимально по **5** баллов за каждую работу).

Примеры лабораторных работ и разделы, которые они охватывают

№ п/п	№ раздела дисциплины	Наименование лабораторных работ	Часы
1	2	Моделирование изотермических процессов в реакторах и реакторных системах	8
2	2	Анализ процесса «газ-твёрдое» на примере обжига сульфида цинка	8
3	2	Окисление диоксида серы	8
4	4	Анализ химико-технологических систем – производство азотной кислоты	8

7. САМОСТОЯТЕЛЬНАЯ РАБОТА

Самостоятельная работа проводится с целью углубления знаний по дисциплине и предусматривает:

- изучение лекционного материала и учебника по дисциплине;
- подготовку к выполнению контрольных работ по материалу дисциплины;
- подготовку к сдаче *экзамена* и лабораторного практикума по дисциплине.

Планирование времени на самостоятельную работу, необходимого на изучение дисциплины, студентам лучше всего осуществлять на весь период изучения, предусматривая при этом регулярное повторение пройденного материала. Материал, законспектированный на лекциях, необходимо регулярно дополнять сведениями из литературных источников, представленных в рабочей программе.

8. ПРИМЕРЫ ОЦЕНОЧНЫХ СРЕДСТВ ДЛЯ КОНТРОЛЯ ОСВОЕНИЯ ДИСЦИПЛИНЫ

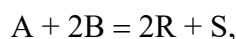
Совокупная оценка по дисциплине складывается из оценок за выполнение контрольных работ (максимальная оценка **40** баллов), лабораторного практикума (максимальная оценка **20** баллов) и итогового контроля в форме *экзамена* (максимальная оценка **40** баллов).

8.1. Примеры контрольных вопросов для текущего контроля освоения дисциплины

Для текущего контроля предусмотрено **3** контрольных работы. Максимальная оценка за контрольные работы составляет **10** баллов за первую и **15** баллов за вторую и третью.

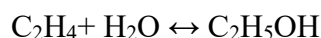
Раздел 2. Пример контрольной работы № 1. Максимальная оценка – **10** баллов. Контрольная работа содержит **2** вопроса, по **5** баллов за вопрос.

1. Определить степень превращения по компоненту В (хв) и состав реакционной смеси для реакции



если $x_A = 0,6$; $c_{A0} = 1$ кмоль/м³; $c_{B0} = 1,5$ кмоль/м³.

2. Определить влияние избытка водяного пара в исходной смеси на равновесную степень превращения этилена в обратимой реакции синтеза этанола:



для трёх мольных соотношений в исходной смеси $\alpha = H_2O:C_2H_4 = 1; 4; 9$. Давление в процессе **3** МПа, константа равновесия $K_p = 0,068$ МПа⁻¹.

Раздел 3. Пример контрольной работы № 2. Максимальная оценка – **15** баллов. Контрольная работа содержит **2** вопроса, **7** баллов за первый вопрос, **8** баллов за второй вопрос.

1. Реактор периодического действия за **8** ч должен производить $N_R = 4,8$ кмоль продукта R. Чтобы загрузить реактор, нагреть его до нужной температуры и разгрузить после окончания процесса, требуется **1** ч.

1) Найти необходимый объём реактора, если известно, что в реакторе протекает реакция $A \rightarrow R$ с константой скорости $0,026$ мин⁻¹, начальная концентрация вещества A равна 8 кмоль/м³, **99** % которого подвергается превращению.

2) Определить объёмы реакторов ИС-Н и ИВ для получения такого же количества продукта R в сутки при той же степени превращения вещества A.

2. В реакторе идеального смешения объёмом $0,3 \text{ м}^3$ проводится экзотермическая реакция 1-го порядка $A \rightarrow R + Q_p$. Константа скорости реакции описывается уравнением $k = 10^3 \exp\left(-\frac{20000}{RT}\right) \text{ мин}^{-1}$. Тепловой эффект реакции составляет 2300 ккал/кмоль . Плотность реакционной массы не зависит от степени превращения и равна 420 кг/м^3 . Удельная теплоёмкость раствора равна $0,95 \text{ ккал/(кг}\cdot\text{К)}$. Раствор реагента А подаётся с концентрацией 6 кмоль/м^3 в количестве $0,6 \text{ м}^3/\text{ч}$. Рассчитать, при какой температуре следует подавать исходный раствор вещества А в реактор, работающий в адиабатическом режиме, чтобы температура в нём не превышала $60 \text{ }^\circ\text{C}$.

Раздел 4. Примеры вопросов к контрольной работе № 3. Максимальная оценка – 15 баллов. Контрольная работа содержит 1 вопрос.

Жидкофазный процесс описывается реакцией 1-го порядка типа $A \rightarrow 2R$ с константой скорости равной $8,3 \cdot 10^{-3} \text{ сек}^{-1}$. Концентрация исходного вещества составляет $0,36 \text{ моль/л}$. Расход реакционной смеси равен $0,12 \text{ м}^3/\text{мин}$.

Процесс проводится в установке из 3 реакторов смешения, соединённых последовательно объёмом $0,3 \text{ м}^3$.

Определить производительность установки по продукту R.

8.2. Вопросы для итогового контроля освоения дисциплины.

Билет для *экзамена* включает контрольные вопросы по всем разделам рабочей программы дисциплины и содержит 3 вопроса. Первый вопрос – 10 баллов, второй вопрос – 15 баллов, третий вопрос – 15 баллов.

1. Химический процесс. Технологические показатели эффективности. Модели химико-технологических систем. Подсистемы ХТС. Параметры состояния и параметры свойств потоков, параметры состояния элементов ХТС.
2. Материальный и тепловой балансы реакционного элемента ХТС. Свойства ХТС Синтез ХТС. Концепции синтеза и пути их решения. Синтез и сравнение однородных систем реакторов вытеснения и смешения при проведении в них различных реакций.
3. Стехиометрические закономерности химических процессов. Использование стехиометрических закономерностей в расчетах показателей эффективности технологических процессов.
4. Термодинамические закономерности химических процессов и их использование в технологических расчетах
5. Кинетические закономерности химических процессов. Скорость реакции и скорость превращения вещества. Схема превращения вещества
6. Гомогенные процессы. Кинетическая модель для простых необратимых реакций различного порядка. Аналитические и графические зависимости: $r(c)$, $r(T)$, $r(x)$, $c(t)$. Теоретический оптимальный режим.
7. Гомогенные процессы. Кинетическая модель для простых обратимых реакций. Аналитические и графические зависимости: $r(c)$, $r(T)$, $r(x)$, $c(t)$, $x(T)$. Линия оптимальных температур. Теоретический оптимальный режим.
8. Гомогенные процессы. Кинетическая модель для сложных параллельных реакций. Аналитические и графические зависимости: $r(c)$, $r(T)$, $r(x)$, $c(t)$, $S_R(c)$, $S_R(T)$. Теоретический оптимальный режим.
9. Гомогенные процессы. Кинетическая модель для сложных последовательных реакций. Аналитические и графические зависимости: $r(c)$, $r(T)$, $r(x)$, $c(t)$, $S_R(c)$, $S_R(T)$. Теоретический оптимальный режим.
10. Гетерогенные процессы. Классификация. Примеры.

11. Гетерогенный процесс газ-твердое. Модель «сжимающаяся сфера». Материальный баланс по газовой и твердой фазам. Наблюдаемая скорость превращения. Время полного превращения твердого. Режимы протекания процесса. Лимитирующие стадии.
12. Гетерогенный процесс газ-твердое. Модель «сжимающаяся сфера». Режимы протекания процесса. Лимитирующие стадии. Способы интенсификация процессов, протекающих в различных лимитирующих стадиях.
13. Гетерогенный процесс газ-твердое. Модель «сжимающаяся сфера». Режимы протекания процесса. Лимитирующие стадии. Влияние температуры и скорости потока на скорость превращения
14. Гетерогенный процесс газ-твердое. Модель «сжимающееся ядро». Режимы протекания процесса. Лимитирующие стадии. Способы интенсификация процессов, протекающих в различных лимитирующих стадиях.
15. Гетерогенный процесс газ-твердое. Модель «сжимающееся ядро». Материальный баланс по газовой и твердой фазам. Наблюдаемая скорость превращения и время полного превращения твердого для процесса, протекающего в кинетической, области.
16. Гетерогенный процесс газ-твердое. Модель «сжимающееся ядро». Материальный баланс по газовой и твердой фазам. Наблюдаемая скорость превращения и время полного превращения твердого для процесса, протекающего во внутридиффузионной области
17. Гетерогенный процесс газ-твердое. Модель «сжимающееся ядро». Материальный баланс по газовой и твердой фазам. Наблюдаемая скорость превращения и время полного превращения твердого для процесса, протекающего во внешнедиффузионной области.
18. Каталитические процессы. Катализаторы. Требования, предъявляемые к катализаторам.
19. Гетерогенно-каталитический процесс на непористом зерне катализатора. Основные стадии. Математическое описание процесса. Наблюдаема скорость процесса.
20. Гетерогенно-каталитический процесс на непористом зерне катализатора. Наблюдаема скорость процесса. Наблюдаемый коэффициент. Влияние температуры и скорости потока на скорость превращения
21. Гетерогенно-каталитический процесс на пористом зерне катализатора. Математическое описание процесса. Основные стадии. Наблюдаемая скорость процесса. Модуль Зельдовича-Тилле.
22. Гетерогенно-каталитический процесс на пористом зерне катализатора. Наблюдаемая скорость процесса. Модуль Зельдовича-Тилле. Степень использования внутренней поверхности катализатора. Режимы протекания процесса
23. Гетерогенно-каталитический процесс на пористом зерне катализатора. Наблюдаемая скорость процесса. Модуль Зельдовича-Тилле. Влияние температуры и размера зерен катализатора на наблюдаемую скорость процесса и степень использования внутренней поверхности катализатора
24. Тепловые явления на непористом зерне катализатора
25. Тепловые явления на пористом зерне катализатора
26. Гетерогенный процесс газ-жидкость. Математическое описание процесса. Основные стадии. Наблюдаемая скорость процесса. Способы интенсификации.
27. Основные типы реакторов в химической технологии. Работа реакторов в периодическом и непрерывном режимах. Условное время пребывания. Функциональные элементы реактора. Этапы построения математической модели реактора.
28. Построение модели периодического реактора идеального смешения. Изотермические процессы в непрерывных реакторах смешения. Аналитические и графические зависимости концентрации, степени превращения от времени для простых реакций.

29. Построение модели непрерывного реактора идеального смешения. Изотермические процессы в непрерывных реакторах смешения. Аналитические и графические зависимости концентрации, степени превращения, и дифференциальной селективности от времени пребывания для сложной параллельной реакции.
30. Построение модели непрерывного реактора идеального смешения. Изотермические процессы в непрерывных реакторах смешения. Аналитические и графические зависимости концентрации, степени превращения, и дифференциальной селективности от времени пребывания для сложной последовательной реакции
31. Построение модели идеального реактора вытеснения. Изотермические процессы в реакторах вытеснения и периодических реакторах смешения. Аналитические и графические зависимости концентрации, степени превращения, и дифференциальной селективности от времени пребывания для простых реакций.
32. Построение модели реактора идеального вытеснения. Изотермические процессы в реакторах вытеснения. Аналитические и графические зависимости концентрации, степени превращения, и дифференциальной селективности от времени пребывания для сложной параллельной реакции.
33. Построение модели реактора идеального вытеснения. Изотермические процессы в реакторах вытеснения. Аналитические и графические зависимости концентрации, степени превращения, и дифференциальной селективности от времени пребывания для сложной последовательной реакции.
34. Построение модели непрерывного реактора идеального смешения. Неизотермические процессы в непрерывных реакторах смешения.
35. Построение модели реактора идеального вытеснения. Неизотермические процессы в реакторе идеального вытеснения и периодическом реакторе идеального смешения.
36. Сравнение непрерывных процессов в реакторах идеального смешения и идеального вытеснения при проведении в них простых и сложных реакций
37. Каскад реакторов идеального смешения. Аналитический и графический методы расчета каскада реакторов
38. Сравнение эффективности работы единичного реактора смешения, каскада последовательного соединения и параллельного соединения реакторов идеального смешения при проведении в них простых и сложных реакций
39. Сравнение эффективности работы единичного реактора вытеснения, каскада последовательного соединения и параллельного соединения реакторов идеального вытеснения при проведении в них простых и сложных реакций.
40. Виды связей в ХТС и их назначение.
41. Модели химико-технологических систем. Подсистемы ХТС. Параметры состояния и параметры свойств потоков, параметры состояния элементов ХТС.
42. Материальный и тепловой балансы реакционного элемента ХТС.
43. Свойства ХТС
44. Синтез ХТС производства азотной кислоты. Химическая и структурная схемы производства. Физико-химическое основы окисления аммиака, абсорбции диоксида азота. Решение концепций полного использования сырья, эффективного использования энергоресурсов, минимизации отходов, эффективного использования оборудования.
45. Концепции синтеза ХТС и пути их решения.
46. ХТС производства серной кислоты. Химическая и структурная схемы. Физико-химические основы абсорбции триоксида серы. Решение концепций минимизации отходов.
47. ХТС производства серной кислоты. Химическая и структурная схемы. Физико-химические основы обжига серосодержащего сырья. Решение концепций полного использования сырья.

48. ХТС производства серной кислоты. Химическая и структурная схемы. Физико-химические основы каталитического окисления диоксида серы. Решение концепций эффективного использования энергоресурсов.
49. ХТС производства аммиака. Полная химическая и структурная схемы производства. Физико-химические основы получения азото-водородной смеси. Решение концепций минимизации отходов.
50. ХТС производства аммиака. Полная химическая и структурная схемы производства. Физико-химические основы получения синтеза аммиака. Решение концепций эффективного использования энергоресурсов.
51. ХТС производства азотной кислоты. Химическая и структурная схемы производства. Физико-химическое основы окисления аммиака. Решение концепций полного использования сырья.
52. ХТС производства азотной кислоты. Химическая и структурная схемы производства. Физико-химическое основы абсорбции диоксида азота. Решение концепции эффективного использования энергоресурсов.
53. ХТС производства азотной кислоты. Химическая и структурная схемы производства. Решение концепций минимизации отходов и эффективного использования оборудования.
54. Синтез системы разделения (ректификация) многокомпонентной смеси.
55. Синтез технологической схемы теплообмена между несколькими потоками.
56. Синтез технологической системы реакторов (последовательное и параллельное соединение реакторов идеального смешения и вытеснения для простых и сложных реакций).
57. Производство серной кислоты. Устройство контактного узла и абсорбционной аппаратуры. Пути интенсификации серноокислотного производства. Технологическая схема ДК/ДА в производстве H_2SO_4 контактным методом, как пример организации процессов в отдельных промышленных аппаратах и в ХТС.
58. Технологическая схема производства аммиака, как пример организации процессов в отдельных промышленных аппаратах и в ХТС.
59. Производство азотной кислоты. Окисление аммиака и окислов азота. Хемосорбция окислов азота. Физико-химические основы технологических процессов.
60. Энерготехнологическая система производства разбавленной HNO_3 под давлением 7,3 атм, как пример организации процессов в отдельных промышленных аппаратах и в ХТС.
61. Производство стирола. Химическая и функциональная схемы.
62. Производство стирола. Физико-химические основы и технологическая схема дегидрирования этилбензола.
63. Производство стирола. Физико-химические основы и технологическая схема выделения стирола из продуктов дегидрирования.
64. Производство стирола. Физико-химическое обоснование и технологическая схема энерготехнологической системы.
65. Современные тенденции в развитии химической технологии. Перспективные источники сырья и энергии.
66. Современные тенденции в развитии химической технологии. Новые химико-технологические процессы и способы получения продуктов.
67. Наилучшие доступные технологии.

Фонд оценочных средств приведен в виде отдельного документа, являющегося неотъемлемой частью основной образовательной программы.

8.3. Структура и примеры билетов для экзамена

Экзамен по дисциплине «*Общая химическая технология*» проводится в *6-ом* или *7-ом* семестре и включает контрольные вопросы по всем разделам рабочей программы дисциплины. Билет для *экзамена* состоит из *3* вопросов, относящихся к указанным разделам.

Пример билета для *экзамена*:

«Утверждаю» заведующий кафедрой ОХТ _____ В.Н. Грунский «__» _____ 2022 г.	Министерство науки и высшего образования РФ
	Российский химико-технологический университет имени Д.И. Менделеева
	Кафедра <i>Общей химической технологии</i>
	<i>22.03.01 Материаловедение и технологии материалов</i>
	Дисциплина: <i>Общая химическая технология</i>
Билет № 1	
1. Химический процесс. Определение. Технологические показатели эффективности химического процесса.	
2. Основные типы реакторов в химической технологии. Работа реакторов в периодическом и непрерывном режимах. Условное время пребывания. Функциональные элементы реакторов. Принципы построения математической модели.	
3. ХТС производства серной кислоты. Химическая и функциональная схемы. Физико-химические основы абсорбции триоксида серы. Реализация концепции минимизации отходов	

9. УЧЕБНО-МЕТОДИЧЕСКОЕ ОБЕСПЕЧЕНИЕ ДИСЦИПЛИНЫ

9.1. Рекомендуемая литература

А. Основная литература

1. Бесков В.С. Общая химическая технология: Учебник для вузов. – М.: ИКЦ "Академкнига". 2005. – 452 с. (**базовый учебник**)
2. Игнатенков, В. И. Общая химическая технология: теория, примеры, задачи: учебное пособие для академического бакалавриата / В. И. Игнатенков. – 2-е изд. – Москва: Издательство Юрайт, 2019. – 195 с. – (Бакалавр. Академический курс). – ISBN 978-5-534-09222-6. – Текст: электронный // Образовательная платформа Юрайт [сайт]. – URL: <https://urait.ru/bcode/427454> (дата обращения: 31.03.2022).

Б. Дополнительная литература

1. Харлампики, Х. Э. Общая химическая технология. Методология проектирования химико-технологических процессов: учебник / Х. Э. Харлампики. – 2-е изд., перераб. – Санкт-Петербург: Лань, 2022. – 448 с. – ISBN 978-5-8114-1478-9. – Текст: электронный // Лань: электронно-библиотечная система. – URL: <https://e.lanbook.com/book/213269> (дата обращения: 31.03.2022). – Режим доступа: для авториз. пользователей.
2. Общая химическая технология. Основные концепции проектирования ХТС: учебник / И.М. Кузнецова, Х.Э. Харлампики, В.Г. Иванов, Э.В. Чиркунов; под редакцией Х.Э. Харлампики. – 2-е изд., перераб. – Санкт-Петербург: Лань, 2022. – 384 с. – ISBN 978-5-8114-1479-6. – Текст: электронный // Лань: электронно-библиотечная система. – URL: <https://e.lanbook.com/book/211571> (дата обращения: 31.03.2022). – Режим доступа: для авториз. пользователей.
3. Семенов Г.М., Вяткин Ю.Л., Давидханова М.Г., Ванчурин В.И., Грунский В.Н., Игнатенков В.И., Сучкова Е.В., Тарасенко Т.А., Федосеев А.П. Общая химическая технология. Химико-технологические системы. Лабораторный практикум. - М.: РХТУ им. Д.И. Менделеева. 2017. – 112 с.
4. Ванчурин В.И., Игнатенков В.И., Тарасенко Т.А. Химические процессы и реакторы. Сборник задач: учебное пособие. – М.: РХТУ им. Д.И. Менделеева. 2017. – 68с.
5. Ванчурин В.И., Грунский В.Н. Гетерогенные каталитические процессы в примерах и задачах. Ч.1 – М.: РХТУ им. Д.И. Менделеева. 2016. – 32 с.
6. Бесков В. С., Ванчурин В. И., Игнатенков В. И. Общая химическая технология в вопросах и ответах. Ч.1.: методическое пособие. – М.: РХТУ им. Д.И. Менделеева. 2011. – 83 с.
7. Ванчурин В.И., Игнатенков В.И., Игнатенкова В.В., Сучкова Е.В. Общая химическая технология в вопросах и ответах. Ч.2.: методическое пособие. – М.: РХТУ им. Д.И. Менделеева. 2016. – 64 с.

9.2. Рекомендуемые источники научно-технической информации

- Раздаточный иллюстративный материал к лекциям.
- Презентации к лекциям.
- Методические рекомендации по выполнению лабораторных работ.

Научно-технические журналы:

- «Журнал прикладной химии» ISSN 0044-4618
- Журнал «Теоретические основы химической технологии» ISSN 0040-3571
- Журнал «Химическая промышленность сегодня» ISSN 0023-110X

9.3. Средства обеспечения освоения дисциплины

Для реализации рабочей программы дисциплины подготовлены следующие средства обеспечения освоения дисциплины:

- компьютерные презентации интерактивных лекций – 16 штук, (общее число слайдов – 595);
- банк тестовых заданий для текущего контроля освоения дисциплины (общее число вопросов – 150);
- банк тестовых заданий для итогового контроля освоения дисциплины (общее число билетов – 50).

Для освоения дисциплины в дистанционном режиме преподаватели могут использовать следующие средства коммуникации со студентами:

- электронная информационно-образовательная среда (ЭИОС);
- корпоративная электронная почта;
- <https://etutorium.ru/> – LMS eTutorium;
- <https://zoom.us/> – LMS Zoom.

10. ПЕРЕЧЕНЬ ИНФОРМАЦИОННЫХ ТЕХНОЛОГИЙ, ИСПОЛЬЗУЕМЫХ В ОБРАЗОВАТЕЛЬНОМ ПРОЦЕССЕ

Информационную поддержку изучения дисциплины осуществляет Информационно-библиотечный центр (ИБЦ) РХТУ им. Д.И. Менделеева, который обеспечивает обучающихся основной учебной, учебно-методической и научной литературой, необходимой для организации образовательного процесса по дисциплине. Общий объем многоотраслевого фонда ИБЦ на 01.01.2022 составляет 1 719 785 экз.

Фонд ИБЦ располагает учебной, учебно-методической и научно-технической литературой в форме печатных и электронных изданий, а также включает официальные, справочно-библиографические, специализированные отечественные и зарубежные периодические и информационные издания. ИБЦ обеспечивает доступ к профессиональным базам данных, информационным, справочным и поисковым системам.

Каждый обучающийся обеспечен свободным доступом из любой точки, в которой имеется доступ к сети Интернет и к электронно-библиотечной системе (ЭБС) Университета, которая содержит различные издания по основным изучаемым дисциплинам и сформирована по согласованию с правообладателями учебной и учебно-методической литературы.

Для более полного и оперативного справочно-библиографического и информационного обслуживания в ИБЦ реализована технология Электронной доставки документов.

Полный перечень электронных информационных ресурсов, используемых в процессе обучения, представлен в основной образовательной программе.

11. МАТЕРИАЛЬНО-ТЕХНИЧЕСКОЕ ОБЕСПЕЧЕНИЕ ДИСЦИПЛИНЫ

В соответствии с учебным планом занятия по дисциплине «*Общая химическая технология*» проводятся в форме лекций, практических занятий, лабораторных работ и самостоятельной работы обучающегося.

11.1. Оборудование, необходимое в образовательном процессе:

Лекционная учебная аудитория, оборудованная меловой доской и учебной мебелью, учебная аудитория для проведения практических занятий, оборудованная меловой доской и учебной мебелью, компьютерный зал для проведения лабораторного практикума с 14 рабочими местами и 14 персональными компьютерами.

11.2. Учебно-наглядные пособия:

Презентации лекционного материала.

11.3. Компьютеры, информационно-телекоммуникационные сети, аппаратно-программные и аудиовизуальные средства:

Для самостоятельной работы каждый обучающийся в течение всего периода обучения обеспечен индивидуальным неограниченным доступом к нескольким электронно-библиотечным системам (электронным библиотекам), содержащим все издания основной литературы, перечисленные в рабочей программе дисциплины, сформированным на основании прямых договорных отношений с правообладателями.

11.4. Печатные и электронные образовательные и информационные ресурсы:

Информационно-методические материалы: учебные пособия по дисциплине, методические рекомендации к практическим занятиям; раздаточный материал к лекционным курсам; электронные учебные издания.

Электронные образовательные ресурсы: электронные презентации к разделам лекционных курсов; учебно-методические разработки кафедры в электронном виде.

11.5. Перечень лицензионного программного обеспечения:

№ п/п	Наименование программного продукта	Реквизиты договора поставки	Количество лицензий	Срок окончания действия лицензии
1	WINDOWS 8.1 Professional Get Genuine	Контракт № 62-64ЭА/2013 от 02.12.2013	14	бессрочно
2	Kaspersky Endpoint Security для бизнеса – Стандартный Russian Edition.	Контракт № 28-35ЭА/2020 от 26.05.2020	14	12 месяцев (ежегодное продление подписки с правом перехода на обновлённую версию продукта)

12. ТРЕБОВАНИЯ К ОЦЕНКЕ КАЧЕСТВА ОСВОЕНИЯ ПРОГРАММЫ

Наименование модулей	Основные показатели оценки	Формы и методы контроля и оценки
<p>Раздел 1. Химическая технология и химическое производство</p>	<p><i>Знает:</i></p> <ul style="list-style-type: none"> - методологию исследования взаимодействия химических превращений и явлений переноса на всех масштабных уровнях. <p><i>Умеет:</i></p> <ul style="list-style-type: none"> - рассчитать основные характеристики химического процесса; - оценить технологическую эффективность производства. <p><i>Владеет:</i></p> <ul style="list-style-type: none"> - методами анализа эффективности работы химических производств. 	<p>Оценка за экзамен</p>
<p>Раздел 2. Теоретические основы химических процессов и реакторов.</p>	<p><i>Знает:</i></p> <ul style="list-style-type: none"> - основы теории химических процессов и реакторов; - методику выбора реактора и расчёта процесса в нем; - основные реакционные процессы и реакторы химической технологии. <p><i>Умеет:</i></p> <ul style="list-style-type: none"> - рассчитывать основные характеристики химического процесса; - выбирать эффективный тип реактора; - определять параметры наилучшей организации процесса в химическом реакторе. <p><i>Владеет:</i></p> <ul style="list-style-type: none"> - методами расчета и анализа процессов в химических реакторах, определения технологических показателей; - методами выбора химических реакторов. 	<p>Оценка за контрольную работу № 1</p> <p>Оценка за лабораторный практикум</p> <p>Оценка за экзамен</p>

<p>Раздел 3. Химическое производство, как химико-технологическая система (ХТС).</p>	<p><i>Знает:</i></p> <ul style="list-style-type: none"> - основные принципы организации химического производства, его иерархическую структуру, методы оценки эффективности производства. <p><i>Умеет:</i></p> <ul style="list-style-type: none"> - выбирать рациональную схему производства заданного продукта. <p><i>Владеет:</i></p> <ul style="list-style-type: none"> - методами расчета и анализа процессов в химических реакторах, определения технологических показателей. 	<p>Оценка за контрольную работу № 2</p> <p>Оценка за экзамен</p>
<p>Раздел 4. Промышленные химические производства</p>	<p><i>Знает:</i></p> <ul style="list-style-type: none"> - основные химические производства. <p><i>Умеет:</i></p> <ul style="list-style-type: none"> - выбирать рациональную схему производства заданного продукта; - оценивать технологическую эффективность производства. <p><i>Владеет:</i></p> <ul style="list-style-type: none"> - методами анализа эффективности работы химических производств. 	<p>Оценка за контрольную работу № 3</p> <p>Оценка за лабораторный практикум</p> <p>Оценка за экзамен</p>
<p>Раздел 5. Современные тенденции в развитии химической технологии</p>	<p><i>Знает:</i></p> <ul style="list-style-type: none"> - основные принципы организации химического производства, его иерархическую структуру, методы оценки эффективности производств; - основные химические производства. <p><i>Умеет:</i></p> <ul style="list-style-type: none"> - выбирать рациональную схему производства заданного продукта; - оценивать технологическую эффективность производства. <p><i>Владеет:</i></p> <ul style="list-style-type: none"> - методами анализа эффективности работы химических производств. 	<p>Оценка за экзамен</p>

13. ОСОБЕННОСТИ ОРГАНИЗАЦИИ ОБРАЗОВАТЕЛЬНОГО ПРОЦЕССА ДЛЯ ИНВАЛИДОВ И ЛИЦ С ОГРАНИЧЕННЫМИ ВОЗМОЖНОСТЯМИ ЗДОРОВЬЯ

Обучение инвалидов и лиц с ограниченными возможностями здоровья осуществляется в соответствии с:

- Порядком организации и осуществления образовательной деятельности по образовательным программам – программам бакалавриата, программам специалитета, программам магистратуры (Приказ Минобрнауки РФ от 06.04.2021 № 245);

- Положением о порядке организации и осуществления образовательной деятельности по образовательным программам высшего образования – программам бакалавриата, программам специалитета, программам магистратуры в РХТУ им. Д.И. Менделеева, принятым решением Ученого совета РХТУ им. Д.И. Менделеева от 30.10.2019, протокол № 3, введенным в действие приказом ректора РХТУ им. Д.И. Менделеева от 14.11.2019 № 646А;

- Методическими рекомендациями по организации образовательного процесса для обучения инвалидов и лиц с ограниченными возможностями здоровья в образовательных организациях высшего образования, в том числе оснащённости образовательного процесса (утверждены заместителем Министра образования и науки РФ А.А. Климовым от 08.04.2014 № АК-44/05вн).

**Дополнения и изменения к рабочей программе дисциплины
«Общая химическая технология»**

**основной образовательной программы
22.03.01 Материаловедение и технологии материалов**

Форма обучения: *очная*

Номер изменения/ дополнения	Содержание дополнения/изменения	Основание внесения изменения/дополнения
		протокол заседания Ученого совета № _____ от «___» _____ 20__ г.
		протокол заседания Ученого совета № _____ от «___» _____ 20__ г.
		протокол заседания Ученого совета № _____ от «___» _____ 20__ г.
		протокол заседания Ученого совета № _____ от «___» _____ 20__ г.
		протокол заседания Ученого совета № _____ от «___» _____ 20__ г.

**Министерство науки и высшего образования Российской Федерации
федеральное государственное бюджетное образовательное учреждение
высшего образования
«Российский химико-технологический университет
имени Д.И. Менделеева»**

«УТВЕРЖДАЮ»

Проректор по учебной работе

_____ С.Н. Филатов

«_____» _____ 2022 г.

РАБОЧАЯ ПРОГРАММА ДИСЦИПЛИНЫ

«Органическая химия»

**Направление подготовки 22.03.01 «Материаловедение и технологии
материалов»**

**Профиль подготовки «Материаловедение и технологии наноматериалов
и наносистем»**

Квалификация «бакалавр»

РАССМОТРЕНО И ОДОБРЕНО
на заседании Методической комиссии
РХТУ им. Д.И. Менделеева
«_____» _____ 2022 г.

Председатель _____ Н.А. Макаров

Москва 2022

Программа составлена заведующим кафедрой органической химии д.х.н., профессор РАН
А.Е. Щекотихиным, доцентом, к.х.н. И.О. Акчуриным, доцентом, к.х.н. Пожарской Н.А.

Программа рассмотрена и одобрена на заседании кафедры органической химии РХТУ
им. Д.И. Менделеева «__» _____ 20__ г., протокол №__.

1. ЦЕЛЬ И ЗАДАЧИ ДИСЦИПЛИНЫ

Программа составлена в соответствии с требованиями Федерального государственного образовательного стандарта высшего образования – бакалавриат по направлению подготовки 22.03.01 «Материаловедение и технологии материалов» профиль «Материаловедение и технологии наноматериалов и наносистем» (ФГОС ВО), рекомендациями Методической комиссии и накопленным опытом преподавания дисциплины кафедрой органической химии РХТУ им. Д.И. Менделеева. Программа рассчитана на изучение дисциплины в течение 2 семестров.

Дисциплина «Органическая химия» относится к базовой части блока 1 дисциплин учебного плана (Б1.О.07). Программа дисциплины предполагает, что обучающиеся имеют теоретическую и практическую подготовку в области математических и естественнонаучных дисциплин.

Цель дисциплины – приобретение студентами знаний о строении органических соединений, основных химических свойствах различных классов органических соединений и методах их получения, как промышленных, так и лабораторных.

Задачи дисциплины – формирование представлений о теоретических основах современной органической химии, о физических и химических свойствах, методах получения различных классов органических соединений; приобретение навыков применения теоретических законов к решению практических задач химической технологии органических веществ; ознакомления студентов с основными теоретическими представлениями органической химии; ознакомления с химическими свойствами основных классов органических соединений, включая, элементоорганические и биоорганические соединения; обучения основным методам планирования синтеза органических соединений на основе полученных знаний об основных химических свойствах классов органических соединений.

Дисциплина «Органическая химия» преподается в 2 и 3 семестрах. Контроль успеваемости студентов ведется по принятой в университете рейтинговой системе.

Рабочая программа дисциплины может быть реализована с применением электронных образовательных технологий и электронного обучения полностью или частично.

2. ТРЕБОВАНИЯ К РЕЗУЛЬТАТАМ ОСВОЕНИЯ ДИСЦИПЛИНЫ

Изучение дисциплины направлено на приобретение следующих **компетенций и индикаторов их достижения**:

Общепрофессиональные компетенции и индикаторы их достижения:

Наименование категории (группы) ОПК	Код и наименование ОПК	Код и наименование индикатора достижения ОПК
Применение фундаментальных знаний в профессиональной деятельности	ОПК-1 Использует системный подход для решения поставленных задач	ОПК-1.1 Обладает систематическими знаниями в области математического анализа, моделирования, естественных наук и инженерных дисциплин; ОПК-1.2 Умеет решать задачи, относящиеся к профессиональной деятельности, применяя методы моделирования, математического анализа, естественнонаучные и инженерные знания;
Использование инструментов	ОПК-4 Способен проводить измерения и наблюдения в	ОПК-4.2 Систематизирует и анализирует результаты физических и химических

и оборудования	сфере профессиональной деятельности, обрабатывать и представлять экспериментальные данные	экспериментов, наблюдений, измерений, а также результаты расчетов свойств веществ и материалов; ОПК-4.3 Составляет отчеты по учебно- исследовательской деятельности, включая анализ экспериментальных результатов, сопоставления их с известными аналогами; ОПК-4.4 Формирует демонстрационный материал и представляет результаты своей исследовательской деятельности на научных конференциях, во время промежуточных и итоговых аттестаций
-------------------	--	--

В результате изучения дисциплины студент бакалавриата должен:

Знать:

- теоретические основы строения и свойств различных классов органических соединений;
- способы получения и химические свойства основных классов органических соединений;
- основные механизмы протекания органических реакций;

Уметь:

- применять теоретические знания для синтеза органических соединений различных классов;
- анализировать и предсказывать реакционные свойства органических соединений;
- составлять схемы синтеза органических соединений, заданного строения;

Владеть:

- основами номенклатуры и классификации органических соединений;
- основными теоретическими представлениями в органической химии;
- навыками обоснования рациональных способов получения органических веществ.

3. ОБЪЕМ ДИСЦИПЛИНЫ И ВИДЫ УЧЕБНОЙ РАБОТЫ

Вид учебной работы	Всего		Семестр			
			2 семестр		3 семестр	
	ЗЕ	Акад. ч.	ЗЕ	Акад. ч.	ЗЕ	Акад. ч.
Общая трудоемкость дисциплины	9	324	3	108	6	216
Контактная работа – аудиторные занятия:	3,11	112	1,33	48	1,78	64
Лекции	1,33	48	0,44	16	0,89	32
Практические занятия (ПЗ)	1,78	64	0,89	32	0,89	32
Лабораторные работы (ЛР)	-	-	-	-	-	-
Самостоятельная работа	4,89	176	1,67	60	3,22	116
Контактная самостоятельная работа (АттК из УП для зач / зач с оц.)	4,89	0,4	1,67	0,4	3,22	-
Самостоятельное изучение разделов дисциплины		175,6		59,6		116
Виды контроля:						
Вид контроля из УП (зач / зач с оц.)						
Экзамен	1	36	-	-	1	36
Контактная работа – промежуточная аттестация	1	0,4	-	-	1	0,4
Подготовка к экзамену.		35,6		-		35,6
Вид итогового контроля:			Зачёт с оценкой		Экзамен	

Вид учебной работы	Всего		Семестр			
			2 семестр		3 семестр	
	ЗЕ	Астр. ч.	ЗЕ	Астр. ч.	ЗЕ	Астр. р. ч.
Общая трудоемкость дисциплины	9	243	3	81	6	162
Контактная работа – аудиторные занятия:	3,11	84	1,33	36	1,78	48
Лекции	1,33	36	0,44	12	0,89	24
Практические занятия (ПЗ)	1,78	48	0,89	24	0,89	24
Лабораторные работы (ЛР)	-	-	-	-	-	-
Самостоятельная работа	4,89	132	1,67	45	3,22	87
Контактная самостоятельная работа (АттК из УП для зач / зач с оц.)	4,89	0,3	1,67	0,3	3,22	-
Самостоятельное изучение разделов дисциплины		131,7		44,7		87
Виды контроля:						
<i>Вид контроля из УП (зач / зач с оц.)</i>						
Экзамен	1	27	-	-	1	27
Контактная работа – промежуточная аттестация	1	0,3	-	-	1	0,3
Подготовка к экзамену.		26,7		-		26,7
Вид итогового контроля:			Зачёт с оценкой		Экзамен	

4. СОДЕРЖАНИЕ ДИСЦИПЛИНЫ

4.1. Разделы дисциплины и виды занятий

№ п/п	Раздел дисциплины	Академ. часов								
		Всего	в т.ч. в форме пр. подг. (при наличии)	Лекции	в т.ч. в форме пр. подг. (при наличии)	Прак. зан.	в т.ч. в форме пр. подг. (при наличии)	Лаб. работы	в т.ч. в форме пр. подг. (при наличии)	Сам. работа
2 семестр										
1.	Раздел 1. Введение. Теория химического строения и насыщенные углеводороды (УВ).	44	-	6	-	14	-	-	-	24
1.1	Природа химической связи	16	-	2	-	6	-	-	-	8
1.2	Алканы	10	-	2	-	3	-	-	-	5
1.3	Стереоизомерия	9	-	1	-	3	-	-	-	5
1.4	Циклоалканы	9	-	1	-	2	-	-	-	6
2.	Раздел 2. Ненасыщенные углеводороды	39	-	7	-	12	-	-	-	20
2.1	Алкены	15	-	3	-	6	-	-	-	6
2.2	Алкины	10	-	2	-	2	-	-	-	6
2.3	Алкадиены и полиены	14	-	2	-	4	-	-	-	8
3.	Раздел 3. Ароматические соединения	25	-	3	-	6	-	-	-	16
3.1	Теория ароматичности	8	-	1	-	1	-	-	-	6
3.2	Соединения бензольного ряда	17	-	2	-	5	-	-	-	10
3 семестр										
4.	Раздел 4. Галогенопроизводные. Спирты, фенолы, простые эфиры	71	-	14	-	14	-	-	-	43
4.1	Галогенопроизводные	11	-	1	-	2	-	-	-	8
4.2	Элементарорганические соединения	12	-	5	-	4	-	-	-	3
4.3	Спирты	16	-	4	-	4	-	-	-	8

4.4	Фенолы	12	-	2	-	2	-	-	-	8
4.5	Простые эфиры	10	-	1	-	1	-	-	-	8
4.6	Эпоксисоединения	10	-	1	-	1	-	-	-	8
5.	Раздел 5. Альдегиды, кетоны. Карбоновые кислоты и их производные	70	-	12	-	12	-	-	-	46
5.1	Альдегиды и кетоны	20	-	4	-	4	-	-	-	12
5.2	Одноосновные карбоновые кислоты.	16	-	2	-	2	-	-	-	12
5.3	Функциональные производные карбоновых кислот: галогенангидриды (ацилгалогениды), ангидриды, сложные эфиры, амиды, нитрилы.	18	-	4	-	4	-	-	-	10
5.4	Многоосновные карбоновые кислоты	8	-	1	-	1	-	-	-	6
5.5	Замещённые карбоновых кислот	8	-	1	-	1	-	-	-	6
6.	Раздел 6. Азотсодержащие соединения	39	-	6	-	6	-	-	-	27
6.1	Нитросоединения	9	-	1	-	1	-	-	-	7
6.2.	Амины	16	-	3	-	3	-	-	-	10
6.3	Аза- и диазосоединения	14	-	2	-	2	-	-	-	10
	ИТОГО	288	-	48	-	64	-	-	-	176
	Экзамен	36								
	ИТОГО	324								

4.2 Содержание разделов дисциплины

Раздел 1. Введение. Теория химического строения и насыщенные углеводороды (УВ).

1.1. Природа химической связи

Предмет органической химии. Теория химического строения. Классификация органических соединений. Функциональные группы. Основные классы и ряды. Структурные изомеры. Правила номенклатуры.

Природа ковалентной связи. Формулы Льюиса. Формальный заряд. Теория гибридизации АО. Теория отталкивания электронных пар валентной оболочки (ОЭПВО) и форма молекул. Атомно-орбитальные модели. Эффекты в органической химии. Понятие о механизме химической реакции. Промежуточные соединения и частицы органических реакций.

1.2 Алканы

Гомологический ряд. Изомерия. Номенклатура. Способы получения. Пространственное (конформации) и электронное строение. Физические свойства. Общая характеристика реакционной способности. Реакции галогенирования, механизм реакций радикального замещения. Влияние строения алкана и природы галогена на направление замещения. Энергетический профиль реакции, постулат Хэммонда. Реакции сульфохлорирования и нитрования (по Коновалову), механизмы реакций и особенности протекания.

1.3 Стереои́зомерия

Типы стереоизомеров: конформеры, геометрические изомеры, энантиомеры. Оптическая изомерия. Хиральность. Энантиомеры. Рацемическая смесь. Способы пространственного изображения оптических изомеров. Относительная и абсолютная конфигурации. Проекция Фишера. *D,L*-Номенклатура. *R,S*-Номенклатура. Понятие об оптической активности соединений с двумя асимметрическими центрами.

1.4 Циклоалканы

Гомологический ряд. Изомерия. Номенклатура. Способы получения. Пространственное и электронное строение. Конформации. Типы напряжений в циклах (угловое, торсионное, трансаннулярное). Относительная устойчивость циклоалканов. Физические свойства. Потенциалы ионизации и электронное сродство, общая характеристика реакционной способности. Конформации циклогексана. Экваториальные и аксиальные связи. Пространственная изомерия замещенных циклогексанов. Реакции циклоалканов. Особенности реакций малых циклов. Важнейшие представители: циклопропан, циклопентан, циклогексан.

Раздел 2. Ненасыщенные углеводороды

2.1 Алкены

Гомологический ряд. Изомерия. Номенклатура. Способы получения. Реакции дегидрогалогенирования и дегидратации, правило Зайцева и Гофмана. Реакции восстановления алкинов. Пространственное строение. Физические свойства. Реакции алкенов. Реакции электрофильного присоединения: бромирование, условия реакции, стереоспецифичность, присоединение водного раствора брома и хлора, особенности реакции хлорирования, механизм. Реакции гидрогалогенирования, механизм, правило Марковникова, его теоретическое объяснение и современная формулировка. Присоединение галогеноводорода к замещённым алкенам, содержащим ЭД- и ЭА-заместители, изменение направления присоединения. Реакция присоединения воды, механизм реакции, перегруппировки. Реакции оксимеркурирования-демеркурирования и алкоксимеркурирования-демеркурирования, механизм реакции. Гидроборирование алкенов, механизм реакции. Влияние строения алкилборана на региохимию реакции.

Свободнорадикальное присоединение бромоводорода (перекисный эффект Караша), механизм реакции. Реакции радикального замещения алкенов, протекающие с

сохранением двойной связи: аллильное галогенирование (хлорирование по Львову, бромирование реагентом *NBS*), механизмы реакций.

Реакции гидрирования алкенов в условиях гетерогенного катализа. Реакции $2\pi+2\pi$ -циклоприсоединения.

Реакции мягкого окисления алкенов: окисление алкенов в присутствии солей палладия (Вакер-процесс). Эпоксидирование алкенов (реакция Прилежаева) с последующим раскрытием эпоксидного цикла (*анти*-дигидроксилирование алкенов). *Син*-дигидроксилирование алкенов: реакция Вагнера, а также окисление оксидом осмия (VIII) с последующим восстановлением. Озонолиз алкенов с последующим восстановлением, зависимость строения продуктов озонолиза от условий восстановления. Трансформация алкенов в альдегиды, кетоны и карбоновые кислоты.

Гидроформилирование алкенов, получение альдегидов. Понятие о карбенах и способах их получения.

2.2 Алкины

Гомологический ряд. Изомерия. Номенклатура. Способы получения. Пространственное и электронное строение. Физические свойства. Потенциалы ионизации и электронное сродство, общая характеристика реакционной способности. Реакции алкинов. Реакции электрофильного присоединения, их механизмы и стереохимия. Нуклеофильное присоединение к алкинам, механизм реакции. $\text{C}\equiv\text{N}$ -Кислотность терминальных алкинов, получение натриевых, литиевых, магниевых, медных и серебряных производных алкинов. Ацетилениды, строение и свойства. Стереоселективное восстановление алкинов: гетерогенное гидрирование алкинов и восстановление щелочными металлами в жидком аммиаке. Олигомеризация ацетилена. Окисление алкинов.

2.3 Алкадиены и полиены

Гомологический ряд. Классификация. Изомерия. Номенклатура. Способы получения. Аллены. Алкадиены с сопряженными двойными связями. Пространственное и электронное строение бута-1,3-диена. Характеристика связей. Сопряжение. Оценки энергии сопряжения. Физические свойства. Потенциалы ионизации и электронное сродство, общая характеристика реакционной способности.

Реакции алка-1,3-диенов. Особенности реакций присоединения: 1,2- и 1,4- (сопряженное) присоединение. Механизмы реакций. Понятие о кинетическом и термодинамическом контроле реакций электрофильного присоединения к алкенам. Важнейшие представители: бута-1,3-диен, циклопентадиен, циклоалкадиены.

Понятие о перициклических реакциях, их особенности и классификация. Циклоприсоединение. Циклодимеризация алкенов. Реакции Дильса-Альдера. Концепция граничных орбиталей. Использование реакции Дильса-Альдера для синтеза бициклических и полициклических соединений. Электроциклические реакции. Правило Вудворда-Хоффмана. Зависимость стереохимии продуктов электроциклизации от условий осуществления процесса.

Раздел 3. Ароматические соединения.

3.1 Теории ароматичности.

Современные представления о строении бензола. Ароматический характер бензола. Энергия сопряжения. Общие критерии ароматичности.

3.2 Соединения бензольного ряда

Изомерия. Номенклатура. Способы получения. Пространственное и электронное строение. Физические свойства. Потенциалы ионизации и электронное сродство, общая характеристика реакционной способности.

Реакции радикального присоединения хлора и замещения в гомологах бензола. Каталитическое гидрирование аренов. Восстановление аренов по Бёрчу. Окисление алкилбензолов.

Реакции электрофильного замещения. Реакции бензола: нитрование, галогенирование, сульфирование, алкилирование и ацилирование по Фриделю-Крафтсу. Условия реакций. Стадии образования и строение электрофильных агентов. Мягкие и жесткие электрофилы. Механизм реакции $S_E2(Ar)$. π -Комплексы. Строение σ -комплексов. Энергетическая диаграмма реакции. Скоростылимитирующая стадия. Кинетический изотопный эффект. Понятие о кинетическом и термодинамическом контроле реакций бимолекулярного электрофильного замещения в ароматическом ряду на примере реакции сульфирования.

Влияние заместителей в бензольном кольце на направление и скорость реакций электрофильного замещения: активирующие и дезактивирующие *орто*-/*пара*-ориентанты, дезактивирующие *мета*-ориентанты. Ориентирующее действие заместителей как отражение электронного строения σ -комплекса. Другие факторы, влияющие на соотношение изомеров. Согласованная и несогласованная ориентация двух и более заместителей.

Раздел 4. Галогенопроизводные и металлоорганические соединения. Спирты, фенолы, простые эфиры.

4.1 Галогенопроизводные

Классификация. Номенклатура.

Алkil- и аллилгалогениды. Изомерия. Номенклатура. Способы получения. Пространственное и электронное строение. Физические свойства. Потенциалы ионизации и электронное сродство, общая характеристика реакционной способности.

Реакции нуклеофильного замещения у насыщенного атома и элиминирования. Понятие нуклеофильности и основности реагентов. Амбидентные нуклеофильные реагенты.

Бимолекулярный механизм нуклеофильного замещения (S_N2). Влияние отдельных факторов на реакционную способность галогенопроизводных: строение субстрата, характер уходящей группы, сила нуклеофильного реагента, природа растворителя. Стереохимия реакций S_N2 .

Мономолекулярный механизм нуклеофильного замещения. Влияние отдельных факторов на реакционную способность галогенопроизводных: строение субстрата, природа нуклеофильного агента и растворителя. Ацидофильный катализ. Стереохимия реакций S_N1 .

Влияние растворителя на направление и скорость реакций нуклеофильного замещения.

Реакции элиминирования. β -Элиминирование. Механизмы $E1$ и $E2$. Бимолекулярный механизм отщепления ($E2$). Влияние отдельных факторов (структура субстрата, природа реагента и растворителя, температура) на реакционную способность галогеналканов. Стереохимия реакций $E2$. Направление реакций отщепления: правила Зайцева и Гофмана. Факторы, влияющие на направление реакций отщепления: устойчивость алкена и стерические эффекты. Конкуренция реакций S_N1 и $E1$, S_N2 и $E2$.

Винилгалогениды. Способы получения. Особенности связи углерод-галоген. Реакционная способность в реакциях нуклеофильного замещения, элиминирования, электрофильного присоединения.

Ароматические галогенопроизводные. Особенности связи углерод-галоген и реакции замещения галогена. Механизм замещения галогена в активированных галогенаренах ($S_N2(Ar)$ или механизм присоединения-отщепления). Неактивированные галогенопроизводные ароматических углеводородов; ариновый механизм замещения галогена (механизм отщепления-присоединения). Электронное строение аринов.

4.2 Элементорганические соединения.

Типы связей в элементорганических соединениях. Характеристика связей углерод-элемент в зависимости от положения элемента в Периодической системе элементов. Металлорганические соединения. Номенклатура. Способы получения литий- и магнийорганических соединений. Реакция Гриньяра, механизм. Строение реактивов Гриньяра в кристаллическом состоянии и в растворе. Их реакции с соединениями, содержащими активный атом водорода: кислотами, спиртами, аминами. Реакции с карбонильными соединениями (диоксидом углерода, альдегидами, кетонами). Взаимодействие с нитрилами. Реакция Гриньяра с галогенидами различных элементов как метод получения элементорганических соединений. Применение литийорганических соединений в органическом синтезе (реагент Гилмана).

4.3 Спирты.

Одноатомные спирты. Классификация и номенклатура. Способы получения. Пространственное и электронное строение. Водородные связи в спиртах, влияние на физические свойства. Потенциалы ионизации и электронное сродство; общая характеристика реакционной способности. Химические свойства. ОН-Кислотность: образование алкоксидов, их строение и свойства. Основность и нуклеофильность спиртов и алкоксид-ионов: реакции алкилирования и ацилирования. Реакция этерификации, механизм реакции. Получение эфиров неорганических кислот. Реакции нуклеофильного замещения спиртов: особенности реакций S_N1 и S_N2 , реакционная способность, стереохимия. Реакции элиминирования. Кислотно-катализируемая дегидратация: межмолекулярная дегидратация, внутримолекулярная дегидратация; механизмы, реакционная способность, направление отщепления. Правило Зайцева. Каталитическая дегидратация. Реакции спиртов с галогенидами фосфора и серы: механизмы и стереохимия. Взаимодействие спиртов с оксигалогенидами фосфора и серы. Влияние растворителя на направление реакции спиртов с хлористым тиоилом, механизмы реакций. Окисление спиртов. Взаимодействие спиртов с перманганатом калия и оксидом марганца (IV). Окисление спиртов соединениями хрома (VI) – реагент Джонса

4.4 Фенолы

Классификация и номенклатура. Способы получения. Физические свойства. Пространственное и электронное строение. Потенциалы ионизации и электронное сродство; общая характеристика реакционной способности. Химические свойства. Реакции гидроксигруппы. Кислотность. Влияние заместителей в кольце на кислотность. Образование феноксидов, их строение и свойства. Реакции алкилирования и ацилирования фенолов, механизм реакции. Реакции ароматического ядра: галогенирование, нитрование, сульфирование, нитрозирование, Реакция Кольбе, ее механизм и влияние различных факторов на ее результат. Реакция Реймера-Тимана. Взаимодействие с формальдегидом, механизм реакции. Гидрирование и окисление фенолов. Перегруппировки аллиловых (перегруппировка Кляйзена) и сложных эфиров (перегруппировка Фриса) фенолов. Применение в промышленном органическом синтезе.

4.5 Простые эфиры

Классификация и номенклатура. Способы получения. Физические свойства. Пространственное и электронное строение. Химические свойства. Основность. Реакции кислотного расщепления: механизмы и направление реакций расщепления. Окисление кислородом воздуха. Применение в органическом синтезе.

4.6 Эпоксисоединения (оксираны)

Изомерия. Номенклатура. Способы получения. Физические свойства. Пространственное и электронное строение этиленоксида. Химические свойства. Реакции с раскрытием эпоксидного кольца под действием различных нуклеофильных реагентов. Механизмы реакций и направление раскрытия кольца. Кислотный и основной катализ нуклеофильного раскрытия оксиранового цикла. Применение в промышленном органическом синтезе.

Раздел 5. Альдегиды, кетоны. Карбоновые кислоты и их производные.

5.1. Альдегиды и кетоны

Классификация и номенклатура. Способы получения. Физические свойства. Пространственное и электронное строение. Потенциалы ионизации и электронное сродство; общая характеристика реакционной способности. Химические свойства. Основность. Реакции нуклеофильного присоединения: общий механизм, основной и кислотный катализ, стереохимия. Реакции присоединения O-нуклеофилов: воды, одноатомных и многоатомных спиртов, алкоксидов; механизмы реакций. Понятие о защитных группах альдегидов и кетонов: оксоланы, способы их синтеза, устойчивость в ходе синтеза и способы удаления. Присоединение S-нуклеофилов: гидросульфита натрия и тиолов; механизмы реакций. Присоединение C-нуклеофилов цианид-аниона, алкинид-ионов, металлоорганических соединений, илидов фосфора (реакция Виттига); механизмы реакций. Получение аллиловых и пропаргиловых спиртов. Реакции с N-нуклеофилами: аммиака, первичных и вторичных аминов, гидросиламина, гидразинов и его производных; механизмы реакций. Реакции с галогенонуклеофилами. Енамины: алкилирование енаминов, сопряженное присоединение енаминов к α,β -ненасыщенным карбонильным соединениям. Относительная реакционная способность альдегидов и кетонов.

CН-Кислотность и кето-енольная таутомерия. Енолизация. Реакции с участием α -водородных атомов. Реакции α -галогенирования, изотопного обмена и рацемизации; механизмы реакций, кислотный и основной катализ этих реакций. Енолят-ионы, их строение и способы генерирования. Двойственная реакционная способность енолят-ионов. Алкилирование и ацилирование енолят-ионов, механизмы реакций. Альдольное присоединение и кротоновая конденсация: механизмы реакций, кислый и основной катализ. Перекрестная альдольная конденсация, ее особенности и недостатки. Перекрестная альдольная конденсация ароматических альдегидов или формальдегида с алифатическими альдегидами и кетонами (конденсация Кляйзена-Шмидта). Реакция Перкина, ее механизм.

Реакции окисления: окисление реактивом Джонса, реактивом Толленса, соединениями марганца (VII), реакция Байера-Виллигера, ее механизм. Реакция Канниццаро, ее механизм. Перекрестная реакция Канниццаро. Восстановление альдегидов и кетонов с помощью комплексных гидридов (NaBH_4 , LiBH_4 , LiAlH_4), особенности процесса. Восстановление карбонильных соединений до алканов (восстановление по Клемменсену и по Кижнеру-Вольфу).

Реакции ароматических альдегидов и кетонов с участием ароматического ядра. Применение в промышленном органическом синтезе.

5.2 Одноосновные (монокарбоновые) карбоновые кислоты.

Одноосновные карбоновые кислоты. Классификация и номенклатура. Способы получения. Пространственное и электронное строение. Водородные связи в карбоновых кислотах. Физические свойства. Химические свойства. ОН-Кислотность. Зависимость между строением и кислотностью. *Орто*-эффект. Основность карбоновых кислот. Реакция этерификации, ее механизм. Взаимодействие с аммиаком, первичными и вторичными аминами, механизм реакций. Образование галогенангидридов, механизмы реакций. Реакции карбоновых кислот с участием α -углеродных атомов: α -галогенирование по Геллю-Фольгарду-Зелинскому, механизм реакции. Восстановление. Реакции декарбоксилирования: электролиз солей карбоновых кислот по Кольбе, декарбоксилирование по Дюма и по Бородину-Хундиккеру.

5.3 Функциональные производные карбоновых кислот: галогенангидриды (ацилгалогениды), ангидриды, сложные эфиры, амиды, нитрилы.

Особенности пространственного и электронного строения. Кислотный и основной катализ в химии функциональных производных карбоновых кислот. Понятие о нуклеофильном катализе.

Галогенангидриды. Способы получения. Взаимодействие с важнейшими N- и O-нуклеофилами (вода, спирты, аммиак, амины, гидразин), механизмы реакций. Восстановление до альдегидов по Розенмунду.

Сложные эфиры. Способы получения. Гидролиз сложных эфиров в условиях кислого и основного катализа, механизмы процессов. Аммонолиз, механизм реакции. Реакции с металлоорганическими соединениями, восстановление до спиртов и альдегидов.

Ангидриды карбоновых кислот. Способы получения. Реакции ангидридов кислот. Кетен, получение и свойства.

Нитрилы. Способы получения. Кислый и щелочной гидролиз нитрилов, механизм процессов. Восстановление комплексными гидридами металлов до аминов и альдегидов. Взаимодействие с магнием- и литийорганическими соединениями.

Амиды. Способы получения. Гидролиз, механизм реакции. Восстановление до аминов. Дегидратация амидов. Перегруппировки Гофмана, механизм реакции.

5.4 Многоосновные карбоновые кислоты.

Многоосновные карбоновые кислоты. Дикарбоновые кислоты жирного и ароматического ряда. Номенклатура. Способы получения. Физические и химические свойства. ОН-Кислотность. Образование функциональных производных. Реакции, протекающие при нагревании. Циклические ангидриды: получение, свойства. Применение дикарбоновых кислот в промышленном органическом синтезе.

Малоновый эфир, способы получения, строение, СН-кислотность. Реакции алкилирования, гидролиза, декарбоксилирования. Синтезы карбоновых кислот из малонового эфира. Реакции конденсации малонового эфира с карбонильными соединениями (реакция Кнёвенагеля), реакция Родионова.

5.5 Замещённые карбоновых кислот.

Классификация и номенклатура. Галогензамещённые кислот. Способы получения α - и β -галогензамещённых кислот. Гидроксикислоты: классификация и номенклатура. Особенности свойств α -, β -, γ -галогензамещённых и гидроксикислот. Лактиды, лактоны. Аминокислоты. Классификация и номенклатура. Реакция Родионова Особенности реакции этерификации, алкилирования и ацилирования аминокислот. Реакции диазотирования.

Раздел 6. Азотсодержащие соединения.

6.1. Нитросоединения

Классификация и номенклатура. Способы получения. Пространственное и электронное строение. Общая характеристика реакционной способности. Химические свойства. Таутомерия первичных и вторичных алифатических нитросоединений. Причины подвижности атома водорода при α -углеродном атоме. СН-Кислотность первичных и вторичных нитроалканов и жирно-ароматических нитросоединений. Реакции со щелочами. Строение солей. Взаимодействие нитронат-ионов с карбонильными соединениями (реакция Анри). Ароматические нитросоединения. Реакции восстановления нитроаренов в кислой и щелочной средах. Промежуточные продукты восстановления нитрогруппы (нитрозосоединения, арилгидроксиламины, азокси-, азо- и гидразосоединения). Селективное восстановление нитрогруппы в динитроаренах. Применение в промышленности; токсичность нитросоединений.

6.2. Амины

Классификация и номенклатура. Способы получения. Физические свойства. Пространственное и электронное строение. Химические свойства. Строение и основность. Реакции с кислотами, строение солей, их номенклатура и свойства. Алкилирование и ацилирование; механизмы этих реакций. Четвертичные аммониевые

соли и основания: получение, строение, свойства; расщепление четвертичных аммониевых оснований, направление реакций. Правило Гофмана. Реакции аминов с азотистой кислотой, механизм реакции. Особенности реакций электрофильного замещения в ароматических аминах (нитрование, галогенирование, сульфирование, формилирование). Окисление аминов.

6.3 Азо- и диазосоединения

Получение диазосоединений реакцией диазотирования: условия проведения реакции и механизм, природа нитрозирующего реагента; различия в устойчивости насыщенных и ароматических диазосоединений. Физические свойства. Пространственное и электронное строение ароматических диазосоединений в зависимости от рН среды, таутомерные превращения. Химические свойства. Реакции, протекающие с выделением азота: замещение диазониевой группы на гидрокси-, алкоксигруппу, фтор, йод. Реакции радикального замещения диазогруппы на хлор, бром, цианогруппу, нитрогруппу, водород. Реакции, протекающие без выделения азота: восстановление до арилгидразинов. Азосочетание. Азо- и диазосоставляющие, условия сочетания с аминами и фенолами. Получение и применение азосоединений, азокрасители.

5. СООТВЕТСТВИЕ СОДЕРЖАНИЯ ТРЕБОВАНИЯМ К РЕЗУЛЬТАТАМ ОСВОЕНИЯ ДИСЦИПЛИНЫ

№	В результате освоения дисциплины студент должен:	Раздел 1	Раздел 2	Раздел 3	Раздел 4	Раздел 5	Раздел 6
	Знать:	+					
1	– теоретические основы строения и свойств различных классов органических соединений						
2	– способы получения и химические свойства основных классов органических соединений		+	+	+	+	+
3	– основные механизмы протекания органических реакций		+	+	+	+	+
	Уметь:						
4	– применять теоретические знания для синтеза органических соединений различных классов			+	+	+	+
5	– анализировать и предсказывать реакционные свойства органических соединений	+	+	+	+	+	+
9	– составлять схемы синтеза органических соединений, заданного строения			+	+	+	+
	Владеть:						
10	– основами номенклатуры и классификации органических соединений	+					
11	– основными теоретическими представлениями в органической химии	+					
12	– навыками обоснования рациональных способов получения органических веществ		+	+	+	+	+
В результате освоения дисциплины студент должен приобрести следующие универсальные и общепрофессиональные компетенции и индикаторы их достижения:							
	Код и наименование ОПК	Код и наименование индикатора достижения ОПК					
13	– ОПК-1 Использует системный подход для решения поставленных задач	- ОПК-1.1 Обладает систематическими знаниями в области математического анализа, моделирования, естественных наук и инженерных дисциплин;	+				
		ОПК-1.2 Умеет решать задачи, относящиеся к профессиональной				+	+

14		деятельности, применяя методы моделирования, математического анализа, естественнонаучные и общеинженерные знания;						
15		ОПК-4.2 Систематизирует и анализирует результаты физических и химических экспериментов, наблюдений, измерений, а также результаты расчетов свойств веществ и материалов;	+	+	+	+	+	+
16	– ОПК-4 Способен проводить измерения и наблюдения в сфере профессиональной деятельности, обрабатывать и представлять экспериментальные данные	ОПК-4.3 Составляет отчеты по учебно-исследовательской деятельности, включая анализ экспериментальных результатов, сопоставления их с известными аналогами;		+	+	+	+	+
17		ОПК-4.4 Формирует демонстрационный материал и представляет результаты своей исследовательской деятельности на научных конференциях, во время промежуточных и итоговых аттестаций						+

6. ПРАКТИЧЕСКИЕ И ЛАБОРАТОРНЫЕ ЗАНЯТИЯ

6.1. Практические занятия

Примерные темы практических занятий по дисциплине.

№ п/п	№ раздела дисциплины	Темы практических занятий	Часы
2 семестр			
1	1.1	Номенклатура органических соединений.	2
2	1.1	Номенклатура органических соединений. Природа ковалентной связи. , самостоятельная работа № 1	2
3	1.1	Резонанс. Эффекты в органической химии.	2
4	1.2	Алканы	2
5	1.3	Стереои́зомерия. самостоятельная работ № 2	2
6	1.4	Циклоалканы	2
7	2.1	Алкены.	2
8	2.1	Алкены	2
9		Рейтинговая контрольная работа № 1	2
10	2.2	Алкины.	2
11	2.3	Алкадиены.	2
12	2.3	Перициклические реакции	2
13		Рейтинговая контрольная работа № 2	2
14	3.1	Ароматичность. Бензол	2
15	3.2; 3.3	Арены	2
16		Рейтинговая контрольная работа № 3	2
3 семестр			
17	4.2	Металлорганические соединения	2
18	4.1	Галогенопроизводные	2
19	4.1	Галогенопроизводные	2
20	4.3	Спирты Самостоятельная работа № 3	2
21	4.4	Фенолы	2
22	4.4, 4.5, 4.6	Фенолы. Простые эфиры. Эпоксисоединения	2
23		Рейтинговая контрольная работа № 4	2
24		Альдегиды и кетоны	2
25	5.1, 5.2	Альдегиды и кетоны	2
26	5.3	Карбоновые кислоты и их функциональные производные	2
27	5.4-5.5	Карбоновые кислоты и их функциональные производные	2
28	5.7-5.8	Карбоновые кислоты и их функциональные производные	2
29		Рейтинговая контрольная работа № 5	2
30	6.1, 6.2	Нитросоединения, амины	2
31	6.3	Амины, Диазосоединения	2
32		Рейтинговая контрольная работа № 6	2

6.2 Лабораторные занятия

Программой дисциплины «Органическая химия» лабораторные занятия не предусмотрены.

7. САМОСТОЯТЕЛЬНАЯ РАБОТА

Самостоятельная работа проводится с целью углубления знаний по дисциплине и предусматривает следующие виды:

- регулярную проработку пройденного на лекциях и практических занятиях учебного материала и подготовку к выполнению контрольных работ по разделам курса;
- ознакомление и проработку рекомендованной литературы и работу с электронно-библиотечными системами, включая переводы публикаций из научных журналов, цитируемых в базах Scopus, Web of Science, Chemical Abstracts, РИНЦ;
- посещение отраслевых выставок, семинаров, конференций различного уровня;
- участие в семинарах РХТУ им. И. Менделеева по тематике курса;
- подготовку к выполнению контрольных работ по материалу лекционного курса;
- подготовку к сдаче зачета с оценкой (2 семестр) и экзамена (3 семестр) по курсу.

Планирование времени на самостоятельную работу, необходимого на изучение дисциплины, студентам лучше всего осуществлять на весь период изучения, предусматривая при этом регулярное повторение пройденного материала. Материал, законспектированный на лекциях, необходимо регулярно дополнять сведениями из литературных источников, представленных в учебной программе. При работе с указанными источниками рекомендуется составлять краткий конспект материала, с обязательным фиксированием библиографических данных источника

8. ПРИМЕРЫ ОЦЕНОЧНЫХ СРЕДСТВ ДЛЯ КОНТРОЛЯ ОСВОЕНИЯ ДИСЦИПЛИНЫ

Совокупная оценка по дисциплине складывается из оценок за выполнение контрольных работ (максимальная оценка 60 баллов), и итогового контроля в форме *зачёт с оценкой (2 семестр) и экзамен (3 семестр)* (максимальная оценка 40 баллов).

8.1. Примерная тематика реферативно-аналитической работы.

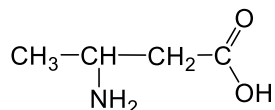
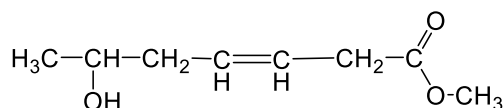
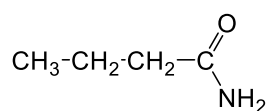
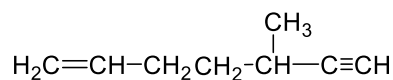
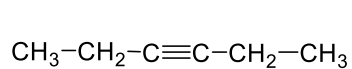
Программой дисциплины «Органическая химия» реферативно-аналитическая работа не предусмотрена.

8.2. Примеры контрольных вопросов для текущего контроля освоения дисциплины

Для текущего контроля предусмотрено 3 самостоятельные работы и 6 рейтинговых контрольных работы (по одной контрольной работе по каждому разделу). Максимальная оценка за самостоятельные работы составляет по 4 балла, за рейтинговую контрольную работу 1 – 16, за 2-20, а 3-16 баллов соответственно, суммарно – 60 баллов (2 семестр) и 60 баллов (3 семестр). Максимальная оценка за контрольные работы - 56, и 4 балла за самостоятельную работу. Из них за рейтинговую работу 4 – 16 баллов, за работы 5 и 6 составляет по 20 баллов за каждую работу. (3 семестр)-

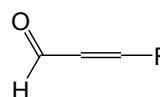
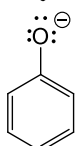
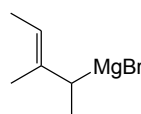
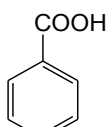
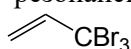
Раздел 1. Примеры вопросов к самостоятельной работе № 1. Максимальная оценка – 4 балла.

1) Следующие соединения отнесите к рядам, классам и назовите по номенклатуре IUPAC:



2) Приведите формулы следующих соединений: анилин; толуол; стирол; муравьиный альдегид; 2-этоксипропановая кислота.

3) Условными символами покажите направления индуктивного эффекта и резонансного эффекта (эф. сопряжения). Показать, какие группы являются электронодонорными, а какие электроноакцепторными? Наличие резонансного эффекта подтвердить написанием резонансных структур.



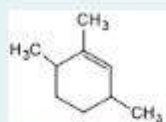
Оценка заданий:

№ задания	1	2	3	Σ
Оценка, балл	1,5	1	1,5	4

Тестовый формат:

Вопрос **1**
Пока нет ответа
Балл: 0,20
Отметить вопрос
Редактировать вопрос

Укажите правильное название по номенклатуре ИЮПАК для соединения:



- а. 1,3,4-триметилциклогекс-2-ен
- б. 2,3,6-триметилциклогекс-1-ен
- в. 1,3,6-триметилциклогекс-1-ен
- г. 1,2,5-триметилциклогекс-2-ен
- д. 1,2,4-триметилциклогекс-2-ен

Вопрос 2

Пока нет ответа

Балл: 0,30

Отметить вопрос



Редактировать вопрос

Укажите правильное название по номенклатуре ИЮПАК для соединения:



- а. окт-2-ен-6-ин
- б. окт-6-ен-2-ин
- в. гепт-5-ен-2-ин
- г. окт-2-ин-6-ен
- д. окт-6-ин-2-ен
- е. гепт-2-ин-5-ен

Вопрос 3

Пока нет ответа

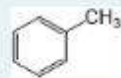
Балл: 0,80

Отметить вопрос

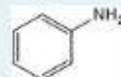


Редактировать вопрос

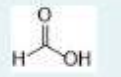
Установите соответствие между формулой соединения и его тривиальным названием:



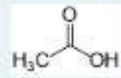
Выберите...



Выберите...



Выберите...



Выберите...

Вопрос 4

Пока нет ответа

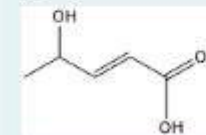
Балл: 0,50

Отметить вопрос



Редактировать вопрос

Для указанного соединения введите правильное название по номенклатуре ИЮПАК:



Ответ:

Вопрос 5

Пока нет ответа


Балл: 0,80

Отметить вопрос



Редактировать вопрос

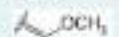
Установите соответствие между функциональной группой и её донорно-акцепторными свойствами:



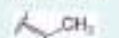
Выберите...



Выберите...



Выберите...



Выберите...

Вопрос 6
Пока нет ответа
Балл: 0,40
Отметить вопрос
Редактировать вопрос

Укажите, какими эффектами или набором эффектов обладает функциональная группа в следующем соединении:



- a. +I, +M
- b. -I
- c. +M < -I
- d. +M > -I
- e. -I, -M
- f. +I

Вопрос 7
Пока нет ответа
Балл: 0,50
Отметить вопрос
Редактировать вопрос

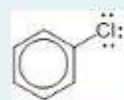
Укажите, какими эффектами или набором эффектов обладает функциональная группа в следующем соединении:



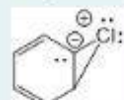
- a. +I
- b. -I
- c. +M > +I
- d. +I, +M
- e. +M < +I
- f. -I, -M

Вопрос 8
Пока нет ответа
Балл: 0,50
Отметить вопрос
Редактировать вопрос

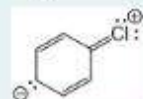
Укажите все структуры, которые являются резонансными для молекулы хлорбензола:



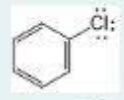
Выберите...



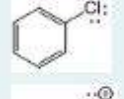
Выберите...



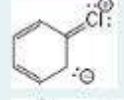
Выберите...



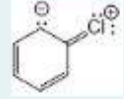
Выберите...



Выберите...



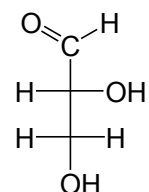
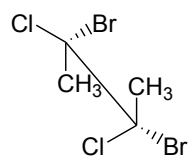
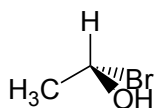
Выберите...



Выберите...

Примеры вопросов к самостоятельной работе № 2. Максимальная оценка – 4 балла.

1). Назвать соединения по R, S - номенклатуре:



2). Написать структурную формулу предложенного соединения в виде формулы Фишера и определить его конфигурацию по R, S-номенклатуре:

D-2-метил-1-бутанол

3). Изобразить цис-1,3-диметоксидициклогексан в устойчивой конформации.

Оценка заданий:

№ задания	1	2	3	Σ
Оценка, балл	1,5	1,5	1	4

Тестовый формат:

Вопрос 1
Пока нет ответа
Балл: 0,70
Отметить вопрос
Редактировать вопрос

Установите соответствие, какие из веществ являются оптически активными, а какие нет:

бромуксусная кислота	Выберите...
транс-1,2-дибромциклопентан	Выберите...
2-гидроксипропановая кислота	Выберите...
пентан-3-он	Выберите...
цис-1,2-дибромциклопентан	Выберите...

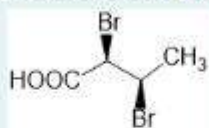
Вопрос 2
Пока нет ответа
Балл: 1,00
Отметить вопрос
Редактировать вопрос

Установите соответствие между названием вещества и обозначением его конфигурации по абсолютной номенклатуре:

L-2-хлорбутан	Выберите...
D-2-гидроксипропановая кислота	Выберите...
D-2-хлорбутан	Выберите...
D-пентан-2-ол	Выберите...

Вопрос 3
Пока нет ответа
Балл: 1,00
Отметить вопрос
Редактировать вопрос

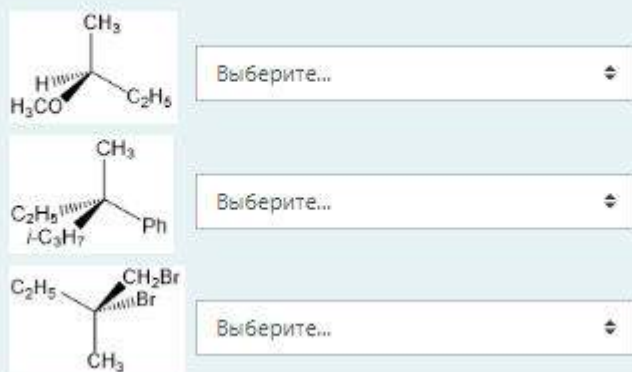
Установите соответствие между названиями и их отношением к заданной структуре



(2S,3R)-2,3-дибромбутановая кислота	Выберите...
(2R,3R)-2,3-дибромбутановая кислота	Выберите...
(2R,3S)-2,3-дибромбутановая кислота	Выберите...
(2S,3S)-2,3-дибромбутановая кислота	Выберите...

Вопрос 4
Пока нет ответа
Балл: 0,80
Отметить вопрос
Редактировать вопрос

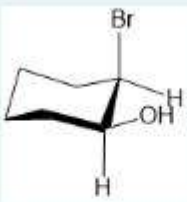
Установить соответствие между структурой и названием



Выберите...
Выберите...
Выберите...

Вопрос 5
Пока нет ответа
Балл: 0,50
Отметить вопрос
Редактировать вопрос

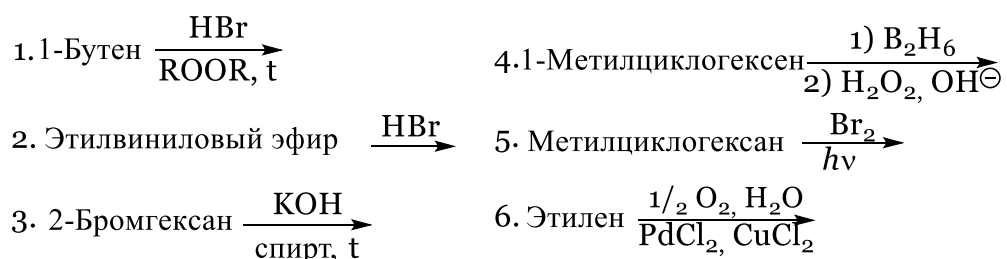
Укажите правильное название для структуры:



а. (1R,2R)-2-бромциклогексан-1-ол
 б. (1S,2S)-2-бромциклогексан-1-ол
 в. (1S,2R)-2-бромциклогексан-1-ол

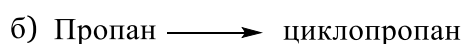

Раздел 1-2. Примеры вопросов к контрольной работе № 1. Максимальная оценка– 16 баллов..

1. Напишите уравнения реакций и назовите полученные соединения (3б).

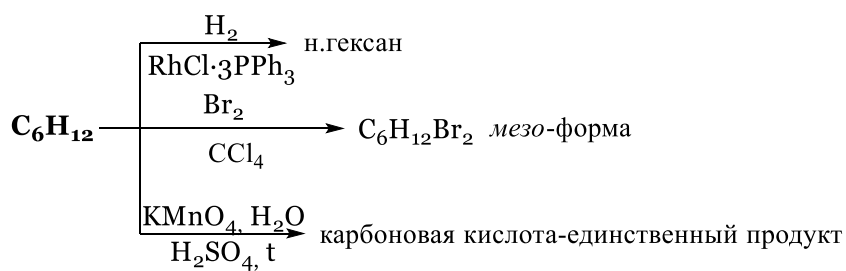


2. Приведите механизмы реакций №1 и №2 (2б). Укажите стереохимический результат реакции №2. Приведите клиновидные формулы стереоизомеров и назовите их по R,S-номенклатуре (1,0б). Для продукта реакции №5 приведите конфигурацию и наиболее устойчивую конформацию (1,0б).

3. Осуществите превращения, используя только неорганические реагенты (4б).



4. Установите строение соединения и напишите все указанные реакции (3б).




Оценка заданий:

№ задания	1	2	3	Σ
Оценка, балл	9	4	3	16

Тестовый формат:

Вопрос 1
Показател
Вопрос


Укажите основной продукт реакции



- а. [1e,3e]-1,3-диметилциклогексан
- б. [1e,3e]-1,3-диметилциклогексан
- с. [1e,3e]-1,3-диметилциклогексан
- д. [1e,3e]-3-метилциклогексанол
- е. [1e,3e]-3-метилциклогексанол

Вопрос 2
Показател
Вопрос


Продуктом(-ами) нижеприведенной реакции является(-ются)



- а. 2,3-бутандиол
- б. 2-бутанон
- с. формальдегид и этаналь
- д. уксусная кислота
- е. уксусный альдегид

Вопрос 3
Показател
Вопрос

Замещенные этилены могут реагировать с галогеноводородом по двум направлениям в зависимости от строения заместителя. Схема дана ниже. Установите соответствие между Z-этиленом (где Z-это заместитель/функциональная группа) и направлением, по которому образуется продукт соответствующего строения.



- 1-бутен
- нитроэтилен
- метоксиэтилен
- 3,3,3-трибромпроп-1-ен

Вопрос 4

Пока нет ответа
Балл: 0,50

Отметить вопрос

Редактировать вопрос

Какие основные продукты образуются в реакции



- a. образуется только 2,3-дибромбутан
- b. 1-бромбут-2-ен; (R)-3-бромбут-1-ен
- c. образуется только 1-бромбут-2-ен
- d. 1-бромбут-2-ен; (S)-3-бромбут-1-ен
- e. 1-бромбут-2-ен; (S)-3-бромбут-1-ен, (R)-3-бромбут-1-ен

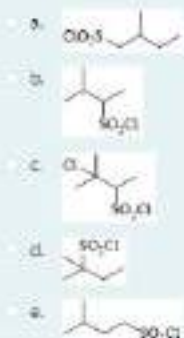
Вопрос 5

Пока нет ответа
Балл: 0,50

Отметить вопрос

Редактировать вопрос

Сульфохлорирование 2-метилбутана при УФ-облучении приводит к преимущественному образованию



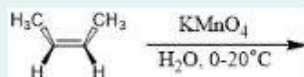
Вопрос 6

Пока нет ответа
Балл: 0,50

Отметить вопрос

Редактировать вопрос

Продуктом(-ами) нижеприведенной реакции является(-ются)



- a. пара диастереомеров
- b. 2,3-бутандиол (трео-ряд)
- c. только уксусная кислота
- d. 2,3-бутандиол (мезоформа)
- e. 2,3-бутандиол (эритро-ряд)

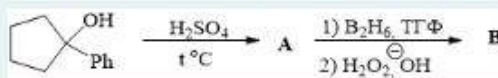
Вопрос 7

Пока нет ответа
Балл: 1,00

Отметить вопрос

Редактировать вопрос

Установите соответствие между основными продуктами реакций и их названиями



- A Выберите...
- B Выберите...

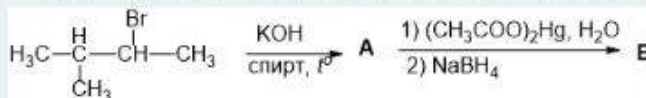
Вопрос 8

Пока нет ответа
Балл: 1,00

Отметить вопрос

Редактировать вопрос

Установите соответствие между основными продуктами реакций и их названиями



- A Выберите...
- B Выберите...

Вопрос 9

Показать
ответ

Балл: 1,20

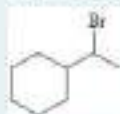
Указать
ответ

Редизайнировать
вопрос

Выберите верные суждения о механизме следующей реакции:

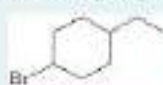


- a. Механизм реакции S_N1 цепной с образованием преимущественно

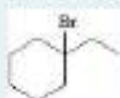


- b. При гомолитическом разрыве связи углерод-водород образуется углеводородный радикал и водород-радикал
- c. Механизм реакции S_N2 цепной с преимущественным образованием наиболее стабильного углеводородного радикала
- d. Механизм реакции S_N2 цепной с образованием радикала Br

- e. Механизм реакции S_N2 цепной с образованием преимущественно



- f. Механизм реакции S_N2 цепной с образованием преимущественно



Вопрос 10


Показать
ответ

Балл: 1,20

Указать
ответ

Редизайнировать
вопрос

Выберите верные утверждения о механизме реакции:



- a. Бром присоединяется к наименее замещенному атому углероду при двойной связи
- b. Образуется наименее замещенный алкил радикал
- c. Промежуточная частица стабилизируется мезомерным эффектом
- d. Реакция инициируется образованием радикальной частицы
- e. Водород отщепляется от винильного атома углерода

Вопрос 11

Показать
ответ

Балл: 1,20

Указать
ответ

Редизайнировать
вопрос

Выберите верные утверждения о механизме реакции:



- a. Образуется наименее замещенный спирт
- b. ТГФ образует комплекс с бором
- c. Бор взаимодействует и наиболее замещенным углеродом при двойной связи, а к наименее замещенному присоединяется гидроксид анион
- d. Комплекс алкена с ТГФ подвергается окислению перекисью водорода
- e. В результате взаимодействия диборана с алкеном образуется наиболее устойчивый алкил боран

Вопрос 12

Показан ответ

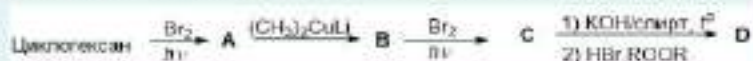
Балл: 2,00

Укажите ответ



Резервировать вопрос

Заполните схему синтеза, соотнесите буквенное обозначение продукта реакции с его названием.



- | | | |
|---|-------------|---|
| A | Выберите... | + |
| B | Выберите... | + |
| C | Выберите... | + |
| D | Выберите... | + |

Вопрос 13

Показан ответ

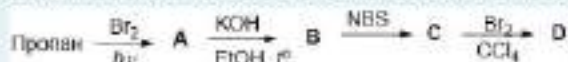
Балл: 2,00

Укажите ответ



Резервировать вопрос

Заполните схему синтеза, соотнесите буквенное обозначение продукта реакции с его названием.



- | | | |
|---|-------------|---|
| A | Выберите... | + |
| B | Выберите... | + |
| C | Выберите... | + |
| D | Выберите... | + |

Вопрос 14

Показан ответ

Балл: 1,00

Укажите ответ



Резервировать вопрос

Осуществите превращение:

Пропан → 1-бром-4-метилпентан

наиболее рациональным способом (с минимальным количеством побочных продуктов) можно последовательным действием на исходное соединение следующие реагенты:

- a.
- 1) Взаимодействию пропана с бромом в присутствии света
 - 2) Взаимодействию продукта, полученного на предыдущей стадии, с гидроксидом калия в спиртовом растворе при нагревании
 - 3) Ацильным замещением в присутствии брома при температуре
 - 4) Взаимодействию полученного вещества с метилпропаном лития
 - 5) С последующим электрофильным присоединением бромоводорода
- b.
- 1) Взаимодействию пропана с бромом в присутствии света
 - 2) Взаимодействию продукта, полученного на предыдущей стадии, с гидроксидом калия в спиртовом растворе при нагревании
 - 3) Ацильным замещением в присутствии хлора при температуре
 - 4) Взаимодействию полученного вещества с 2-хлорпропаном в присутствии натрия
 - 5) С последующим радикальным присоединением бромоводорода в присутствии пероксида
- c.
- 1) Бромированием на свету
 - 2) Взаимодействию продукта, полученного на предыдущей стадии, с 1-бромпропаном в присутствии натрия
 - 3) Бромированием на свету
 - 4) Взаимодействию полученного вещества с гидроксидом калия в водном растворе при нагревании
 - 5) С последующим радикальным присоединением бромоводорода в присутствии пероксида
- d.
- 1) Взаимодействию пропана с бромом в присутствии света
 - 2) Взаимодействию продукта, полученного на предыдущей стадии, с 2-бромпропаном в присутствии натрия
 - 3) Бромированием на свету
 - 4) Взаимодействию полученного вещества с гидроксидом калия в спиртовом растворе при нагревании
 - 5) С последующим радикальным присоединением бромоводорода в присутствии пероксида
- e.
- 1) Взаимодействию пропана с бромом в присутствии света
 - 2) Взаимодействию продукта, полученного на предыдущей стадии, с гидроксидом калия в спиртовом растворе при нагревании
 - 3) Ацильным замещением в присутствии хлора при температуре
 - 4) Взаимодействию полученного вещества с метилпропаном лития
 - 5) С последующим радикальным присоединением бромоводорода в присутствии пероксида

Вопрос: 15
 Показатели:
 Баллы: 1/50
 У. Ответить:
 вопрос
 Редактировать:
 вопрос

Установите строение соединений, выделенных красным цветом.

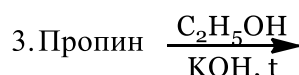
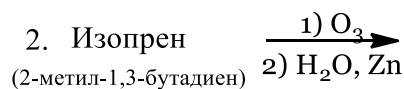
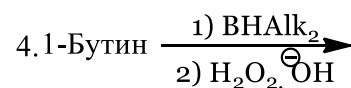
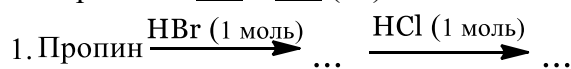
C_9H_8	1) $KMnO_4, H_2O, 0^\circ C$	$C_9H_{10}O_2$
	2) $NaHSO_3$	мезо-форма
	Br_2	$C_9H_8Br_2$
	CCl_4	пара энантиомеров
	$KMnO_4$	глутаровая кислота
	H_2SO_4, t°	(1,5-пентадиеновая кислота)

а. (1R,2R)-1,2-дибромциклопентан, (1S,2S)-1,2-дибромциклопентан
 б. 1-метилциклобутен
 в. циклопентан
 г. этилциклопропен
 д. (R)-1,3-дибромпентан, (S)-1,3-дибромпентан
 е. (1R,2R)-1-метил-1,2-дибромциклобутан, (1S,2S)-1-метил-1,2-дибромциклобутан
 ж. (1R,2S)-1-метил-1,2-дибромциклобутан, (1S,2R)-1-метил-1,2-дибромциклобутан
 з. (1R,2S)-1,2-дибромциклопентан, (1S,2R)-1,2-дибромциклопентан

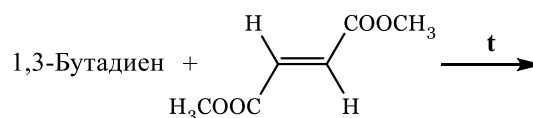
Раздел 2. Примеры вопросов к контрольной работе № 2. Максимальная оценка – 20 баллов.

Вариант 1



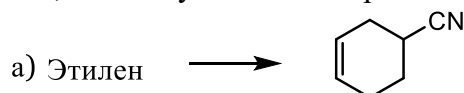
1. Напишите уравнения реакций и назовите полученные соединения (3б). Приведите механизмы реакций №5 и №6 (3б).



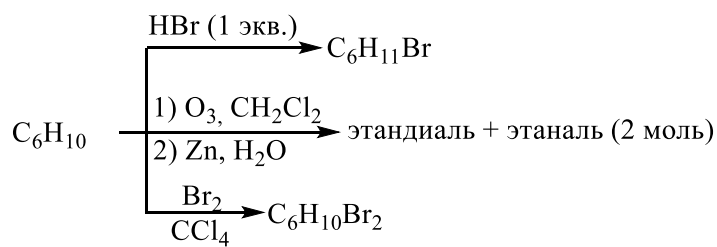
2. Напишите уравнение реакции. Какова конфигурация продукта реакции? Укажите стереохимический результат реакции (2б).



1. Осуществите превращения, используя только неорганические реагенты (6б).



4. Установите строение соединения и напишите все указанные реакции (3б).



Оценка заданий:

№ задания	1	2	3	4	Σ
Оценка, балл	9	2	6	3	20

Тестовый формат:


Вопрос 1
Пока нет оценок
Балл: 0/50
Г Оценить вопрос
Редактировать вопрос

При дегидробромировании какого соединения преимущественно образуется бут-1-ен

- a. 2,3-дибромбутан
- b. 1,1-дибромбутан
- c. 2,3-дибромбут-1-ен
- d. 2,2-дибромбутан

Вопрос 2
Пока нет оценок
Балл: 0/50
Г Оценить вопрос
Редактировать вопрос


Продуктом нижеприведенной реакции является:



- a.
- b.
- c.
- d.
- e.

Вопрос 3
Пока нет оценок
Балл: 0/50
Г Оценить вопрос
Редактировать вопрос

Укажите основной продукт реакции:



- a.
- b.
- c.
- d.

Вопрос 4


Пока нет ответа

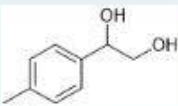
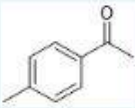
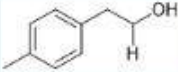
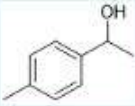
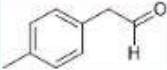
Балл: 0,50

Отметить вопрос

Редактировать вопрос

Продуктом нижеприведенной реакции является



- a. 
- b. 
- c. 
- d. 
- e. 

Вопрос 5

Пока нет ответа

Балл: 0,50

Отметить вопрос

Редактировать вопрос

Продуктом взаимодействия 2-бутина с 1 молем брома в четырёххлористом углероде является

- a. 2-бромбут-2-ен
- b. *цис*-2,3-дибромбут-2-ен
- c. 1,2-дибромбут-2-ен
- d. *транс*-2,3-дибромбут-2-ен
- e. 2,2,3,3-тетрабромбутан

Вопрос 6

Пока нет ответа


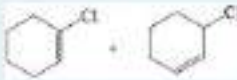
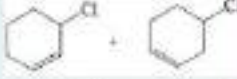

Балл: 0,50

Отметить вопрос

Редактировать вопрос

Укажите основной(ые) продукт(ы) реакции



- a. 
- b. 
- c. 
- d. 

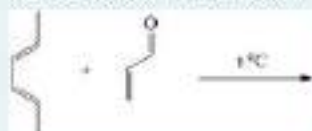
Вопрос 7
Пока нет
оценок
Балл: 350
Оценить
вопрос
Редизайнировать
вопрос

Укажите все продукты озонлиза 1,6-диметил-1,3-циклогексана, с последующей обработкой озонида цинком в воде

- a. глюколь
- b. 3-метил-4-оксопентановая кислота
- c. 3,4-диметилпенто-2-еновая кислота
- d. 3-метил-4-оксопентаналь
- e. муравьиный альдегид (метаналь)
- f. щавелевая кислота (оксидная кислота)

Вопрос 8
Пока нет
оценок
Балл: 100
Оценить
вопрос
Редизайнировать
вопрос


Укажите основной продукт реакции



- a. транс-2,3-диметилциклогекс-3-ен-1-карбальдегид
- b. транс-2,5-диметилциклогекс-2-ен-1-карбальдегид
- c. цис-2,5-диметилциклогекс-3-ен-1-карбальдегид
- d. цис-2,5-диметилциклогекс-3-ен-1-карбальдегид

Вопрос 9
Пока нет
оценок
Балл: 150
Оценить
вопрос
Редизайнировать
вопрос

Установите соответствие между основными продуктами реакций и их названиями



- A Выберите...
- B Выберите...

Вопрос 10
Пока нет
оценок
Балл: 200
Оценить
вопрос
Редизайнировать
вопрос

Выберите все правильные фрагменты, входящие в схему механизма реакции:

1,3-пентадиен + HBr

- a.
- b.
- c.
- d.
- e.
- f.
- g.

Вопрос 11
Пока нет
оценок
Вопрос 110
Г. Ответить
вопрос
Подсказать
ответ

Выберите все правильные утверждения о схеме механизма реакции:



- а. Образуется в результате протонирования карбокатион стабилизирован мезомерным эффектом
- б. Присоединения по тройной связи происходит легче, чем по двойной
- в. Радикал брома атакует атом водорода от углерода рядом с тройной связью
- г. Пропан присоединяется к наименее замещенному атому углерода при тройной связи
- д. Образуется в результате протонирования карбокатион стабилизирован индуктивным эффектом

Вопрос 12
Пока нет
оценок
Вопрос 120
Г. Ответить
вопрос
Подсказать
ответ

Выберите все правильные утверждения о схеме механизма реакции:



- а. При понижении температуры реакция становится обратимой
- б. Промежуточный карбокатион подвержен изомерии в результате гидратного сдвига
- в. При повышении температуры реакция становится обратимой
- г. При +60градС преобладающим продуктом является результат 1,4-присоединения
- д. Атака хлора идет сразу по двум крайним связям

Вопрос 13
Пока нет
оценок
Вопрос 130
Г. Ответить
вопрос
Подсказать
ответ

Укажите правильную последовательность превращений синтеза:

Пропан – бутанол

наиболее рациональным способом (с минимальным количеством побочных продуктов) можно последовательным действием на исходное соединение следующих реагентов:

- а.
 - 1) Электрофильным присоединением брома
 - 2) Взаимодействием полученного соединения со спиртовым раствором гидроксида калия (кобальт) при нагревании
 - 3) Взаимодействием полученного соединения с амидом натрия в жидком аммиаке
 - 4) С последующим алкилированием бромметилом
 - 5) Взаимодействием продукта предыдущей стадии с диэтилацетиленом и последующей обработкой перекисью в щелочном растворе
- б.
 - 1) Электрофильным присоединением брома
 - 2) Взаимодействием полученного соединения со спиртовым раствором гидроксида калия (кобальт) при нагревании
 - 3) Взаимодействием полученного алкина с амидом натрия в жидком аммиаке
 - 4) С последующим алкилированием бромметилом
 - 5) Электрофильным присоединением воды в присутствии солей ртути и кислоты
- в.
 - 1) Электрофильным присоединением брома
 - 2) Взаимодействием полученного соединения со водным раствором гидроксида калия (кобальт) при нагревании
 - 3) Взаимодействием полученного алкина с амидом натрия в жидком аммиаке
 - 4) С последующим алкилированием бромметилом
 - 5) Электрофильным присоединением воды в присутствии солей ртути и кислоты
- г.
 - 1) Электрофильным присоединением брома
 - 2) Взаимодействием полученного соединения со спиртовым раствором гидроксида калия (кобальт) при нагревании
 - 3) Взаимодействием полученного алкина с амидом натрия в жидком аммиаке
 - 4) С последующим алкилированием бромметилом
 - 5) Взаимодействием продукта предыдущей стадии с диэтилацетиленом и последующей обработкой перекисью в щелочном растворе

Вопрос **14**
Пока нет ответа
Балл: 2,50
Отметить вопрос
Редактировать вопрос

Установите соответствие между основными продуктами реакций и их названиями

$$\text{карбид кальция} \xrightarrow{2 \text{ H}_2\text{O}} \text{A} \xrightarrow{2 \text{ NaNH}_2} \text{B} \xrightarrow{2 \text{ CH}_3\text{I}} \text{C} \xrightarrow[\text{t}]{\text{H}_2\text{O, H}_2\text{SO}_4, \text{HgSO}_4} \text{D}$$

A Выберите...
B Выберите...
C Выберите...
D Выберите...

Вопрос **15**
Пока нет ответа
Балл: 2,50
Отметить вопрос
Редактировать вопрос

Установите соответствие между основными продуктами реакций и их названиями

$$\text{Бутан} \xrightarrow[2) \text{ KOH, спирт, t}]{1) \text{ Br}_2, h\nu} \text{A} \xrightarrow[2) \text{ Al}_2\text{O}_3, \text{t}]{1) \text{ OsO}_4, 1.2) \text{ NaHSO}_3} \text{B} \xrightarrow[\text{основной}]{\text{Br}_2, \text{CCl}_4, 90^\circ\text{C}} \text{C} + \text{D} \xrightarrow{\text{мнорный}}$$

A Выберите...
B Выберите...
C Выберите...
D Выберите...

Вопрос **16**
Пока нет ответа
Балл: 2,00
Отметить вопрос
Редактировать вопрос

Установите строение соединений, выделенных красным цветом.

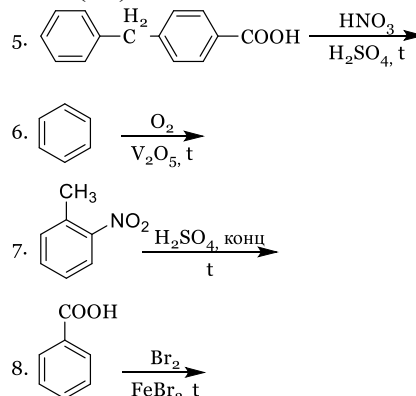
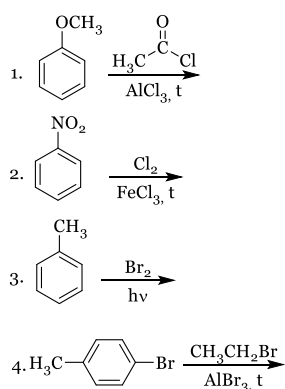
$$\text{C}_5\text{H}_8 \begin{cases} \xrightarrow{\text{Br}_2, \text{CCl}_4} \text{C}_5\text{H}_8\text{Br}_2 \\ \xrightarrow[2) \text{ Zn, H}_2\text{O}]{1) \text{ O}_3, \text{CH}_2\text{Cl}_2} \text{глиоксаль (этаналь) + этаналь + метаналь} \\ \xrightarrow{\text{H}_2\text{C}=\text{CHNO}_2} \text{C}_7\text{H}_{11}\text{NO}_2 \end{cases}$$

C₅H₈ Выберите...
C₇H₁₁NO₂ Выберите...

Раздел 3. Примеры вопросов к контрольной работе № 3. Максимальная оценка – 16 баллов.

Вариант 1

1. Напишите уравнения реакций. Назовите исходные соединения и продукты реакций. Для реакции №1 укажите электронные эффекты заместителя, приведите механизм и объясните состав продуктов реакции с позиции теории резонанса. (9б).



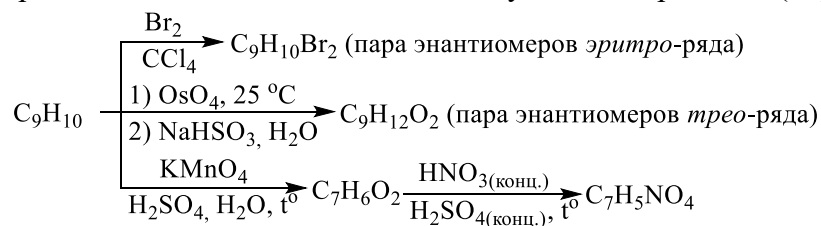
2. Осуществите превращения, используя только неорганические реагенты (6б).

а) Бензол и пропен \longrightarrow (*n*-бромфенил)хлорметан

б) Бензол \longrightarrow 4-хлор-3-нитробензойная кислота

в) Бензол и ацетилхлорид \longrightarrow *m*-бромэтилбензол

3. Установите строение соединения и напишите все указанные реакции (4б).



Оценка заданий:

№ задания	1	2	3	Σ
Оценка, балл	9	4,5	2,5	16

Тестовый формат:


Вопрос 1
Поиск ответа
Балл: 1,0
У. Открыть вопрос
Результаты вопроса

Определите ориентирующее влияние заместителей при электрофильном замещении в замещённых бензолах

-CONH ₂	Выберите...	#
-Br	Выберите...	#
-NHCOCH ₃	Выберите...	#
-OCH ₃	Выберите...	#

Вопрос 2
Поиск ответа
Балл: 1,0
У. Открыть вопрос
Результаты вопроса

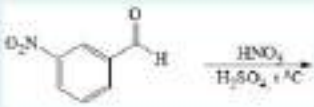
Укажите основной продукт реакции



а. м-хлордиформетилбензол
 б. п-хлордиформетилбензол
 в. о-хлордиформетилбензол
 г. глордиформетилбензол

Вопрос 3
Поиск ответа
Балл: 1,0
У. Открыть вопрос
Результаты вопроса


Укажите основной продукт реакции



а. 3,4-динитробензальдегид
 б. 3,6-динитробензальдегид
 в. 2,3-динитробензальдегид
 г. 3,5-динитробензальдегид

Вопрос 4
Поиск ответа
Балл: 1,0
У. Открыть вопрос
Результаты вопроса

Укажите основной продукт реакции



а. 2-бромстирол
 б. 1,2-дибром-1-фенилэтан
 в. 3-бромстирол
 г. 4-бромстирол

Вопрос 5

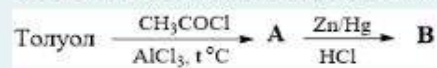
Пока нет ответа

Балл: 1,5

Отметить вопрос

Редактировать вопрос

Установите соответствие между основными продуктами реакций и их названиями



В Выберите...

А Выберите...

Вопрос 6

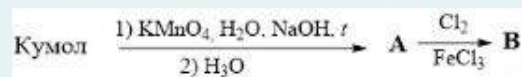
Пока нет ответа

Балл: 1,5

Отметить вопрос

Редактировать вопрос

Установите соответствие между основными продуктами реакций и их названиями



А Выберите...

В Выберите...

Вопрос 7


Пока нет ответа

Балл: 1,5

Отметить вопрос

Редактировать вопрос

Выберите все правильные фрагменты, входящие в схему механизма реакции:



- a.
- b.
- c.
- d.
- e.
- f.
- g.

Вопрос 8

Показать
ответ

Балл: 10

Учитывать
ошибки:



Подключить
критерии:

Выберите все правильные утверждения о схеме механизма реакции:



- а. Бромбензол активируется комплексообразованием с кислотой Льюиса
- б. Атакующая частица образуется комплексообразованием галогена с кислотой Льюиса
- в. Температура проведения реакции влияет на соотношение продуктов
- г. Мета- положение наименее дезактивированное
- д. Орто-/пара- положения наиболее активированные

Вопрос 9

Показать
ответ

Балл: 10

Учитывать
ошибки:



Подключить
критерии:

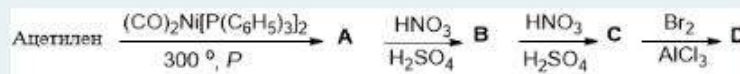
Установите правильную последовательность превращений синтеза:

Ацетилен → 2-хлор-4-нитробензойная кислота

- а. 1) Тримеризацией ацетилена в присутствии комплекса никеля
2) Электрофильным замещением полученного соединения концентрированной азотной кислотой в присутствии серной кислоты
3) Электрофильным замещением хлором в присутствии железа
4) Алкилированием метилхлоридом в присутствии хлорида алюминия
5) Окислением перманганатом калия в кислой среде при нагревании
- б. 1) Тримеризацией ацетилена в присутствии комплекса никеля
2) Электрофильным замещением полученного соединения концентрированной азотной кислотой в присутствии серной кислоты
3) Алкилированием метилхлоридом в присутствии хлорида алюминия
4) Окислением перманганатом калия в кислой среде при нагревании
5) Электрофильным замещением хлором в присутствии железа
- в. 1) Тримеризацией ацетилена в присутствии комплекса никеля
2) Алкилированием метилхлоридом в присутствии хлорида алюминия
3) Электрофильным замещением полученного соединения концентрированной азотной кислотой в присутствии серной кислоты
4) Электрофильным замещением хлором в присутствии хлорида железа(II)
5) Окислением перманганатом калия в кислой среде при нагревании
- г. 1) Тримеризацией ацетилена в присутствии комплекса никеля
2) Электрофильным замещением хлором в присутствии железа
3) Алкилированием метилхлоридом в присутствии хлорида алюминия
4) Окислением перманганатом калия в кислой среде при нагревании
5) Электрофильным замещением полученного соединения концентрированной азотной кислотой в присутствии серной кислоты
- д. 1) Тримеризацией ацетилена в присутствии комплекса никеля
2) Алкилированием метилхлоридом в присутствии хлорида алюминия
3) Окислением перманганатом калия в кислой среде при нагревании
4) Электрофильным замещением полученного соединения концентрированной азотной кислотой в присутствии серной кислоты
5) Электрофильным замещением хлором в присутствии железа

Вопрос **10**
Пока нет ответа
Балл: 2,0
Отметить вопрос
Редактировать вопрос

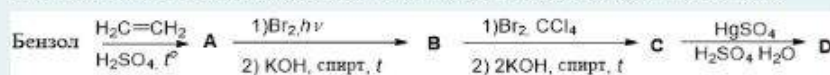
Установите соответствие между основными продуктами реакций и их названиями



- A Выберите...
- B Выберите...
- C Выберите...
- D Выберите...

Вопрос **11**
Пока нет ответа
Балл: 2,0
Отметить вопрос
Редактировать вопрос

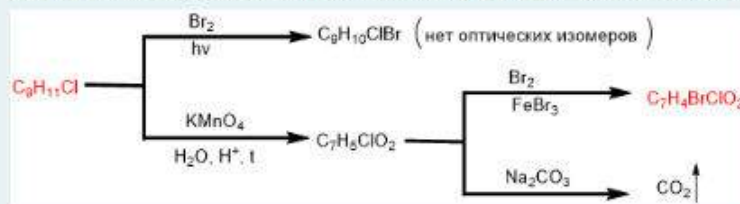
Установите соответствие между основными продуктами реакций и их названиями



- A Выберите...
- B Выберите...
- C Выберите...
- D Выберите...

Вопрос **12**
Пока нет ответа
Балл: 1,5
Отметить вопрос
Редактировать вопрос

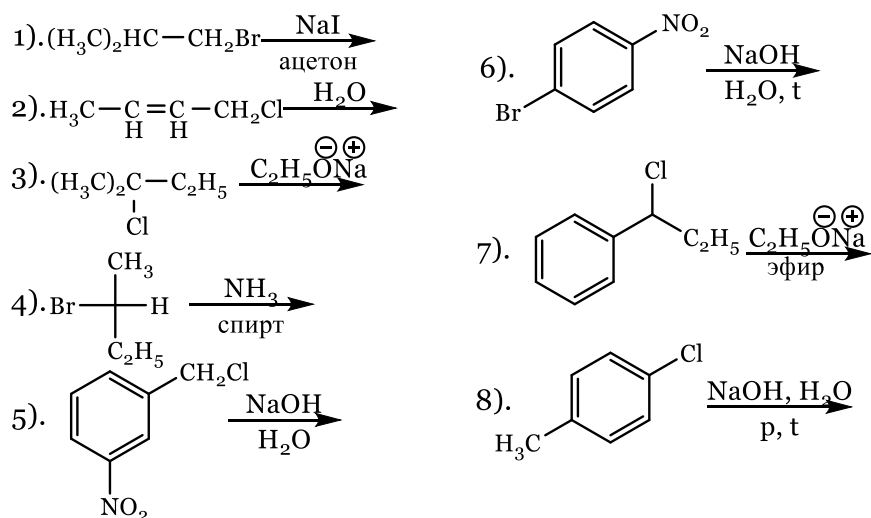
Установите строение соединений, выделенных красным цветом и установите соответствие с названием.



- $\text{C}_7\text{H}_4\text{BrClO}_2$ Выберите...
- $\text{C}_9\text{H}_{11}\text{Cl}$ Выберите...

Раздел 4. Примеры вопросов к самостоятельной работе № 3. Максимальная оценка – 4 балла.

Закончите уравнения реакций с учётом стереохимического результата. Приведите механизм реакции 4.



Оценка заданий:

№ задания	1	2	3	4	5	6	7	8	Σ
Оценка, балл	0,4	0,4	0,4	1,2	0,4	0,4	0,4	0,4	4

Тестовый формат:

Вопрос **1**
Пока нет ответа
Балл: 0,5
Отметить вопрос
Редактировать вопрос

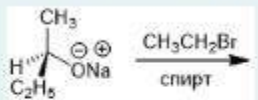
Основной продукт реакции:



- а. 1,2-дихлорпропен
- б. 2-хлорпропен
- в. 1,3-дихлорпропен
- г. 1-хлорпропен
- д. 3-хлорпроп-1-ен

Вопрос **2**
Пока нет ответа
Балл: 0,5
Отметить вопрос
Редактировать вопрос

Основной продукт реакции:



- а. (S)-этоксидбутан
- б. (R,S)-этоксидбутан
- в. (S)-2-бромбутан
- г. (R)-этоксидбутан
- д. (R)-2-бромбутан

Вопрос 3

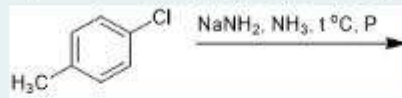
Пока нет ответа

Балл: 0.5

Отметить вопрос

Редактировать вопрос

Органическими продуктами нижеприведенного превращения являются:



- a. *o*-толуидин
- b. *m*-толуидин
- c. смесь *o*- и *p*-толуидинов
- d. *p*-толуидин
- e. смесь *m*- и *p*-толуидинов

Вопрос 4

Пока нет ответа

Балл: 1.3

Отметить вопрос

Редактировать вопрос

Укажите все правильные фрагменты и продукты, из которых составляется схема механизма взаимодействия (*R*)-2-бромопентана с гидроксидом натрия в воде при небольшом нагревании

- a.

медленно
- b.

(*S*)-3-метилпентан-3-ол
- c.

(*R*)-3-метилпентан-3-ол
- d.

медленно
- e.

быстро
- f.

(*S*)-3-метилпентан-3-ол
- g.

быстро

-Br
- h.

(*R*)-3-метилпентан-3-ол

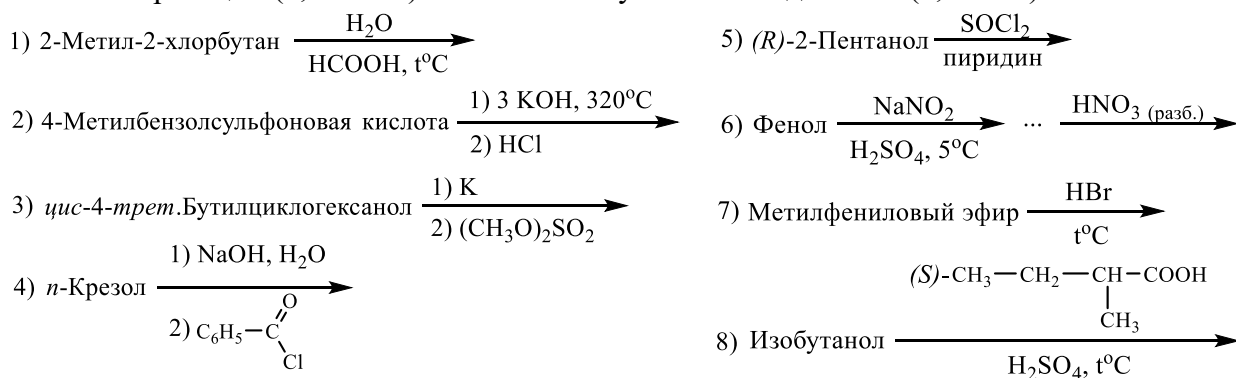
Вопрос 5
Пока нет ответа
Балл: 1,2
Отметить вопрос
Редактировать вопрос

Установите соответствие между реакцией и предполагаемым типом механизма её протекания

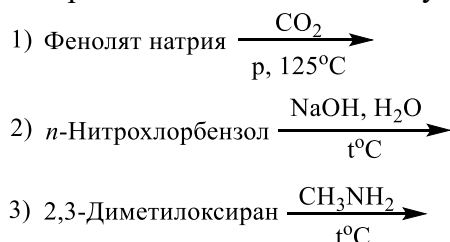
4-Нитробромбензол	$\xrightarrow[\text{C}_2\text{H}_5\text{OH}, t]{(\text{CH}_3)_2\text{NH}}$	Выберите...
1-Бром-1-фенилэтан	$\xrightarrow[\text{H}^\oplus]{\text{H}_2\text{O}}$	Выберите...
3-Нитробромбензол	$\xrightarrow[\text{NH}_3 (*), p, t]{\text{NaNH}_2}$	Выберите...
1-Бром-1-фенилэтан	$\xrightarrow[\text{H}_2\text{O}]{\text{NaOH}}$	Выберите...
1-Бром-1-фенилэтан	$\xrightarrow[\text{t-BuOH}]{\text{t-BuOK}}$	Выберите...

Раздел 4. Примеры вопросов к контрольной работе № 4. Максимальная оценка – 16 баллов.

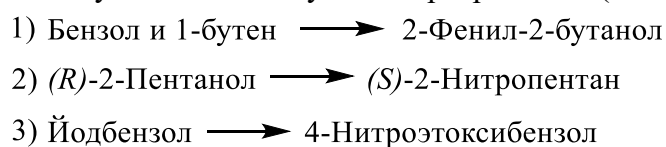
Напишите реакции (0,4 балла). Назовите полученные соединения (0,1 балл).



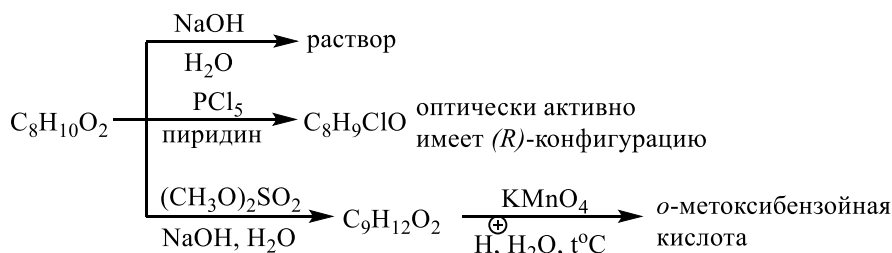
II. Приведите механизмы следующих реакций (3 балл).



III. Осуществите следующие превращения (6 балла).



IV. Установите строение соединения и напишите для него все указанные реакции (3 балла).



Оценка заданий:

№ задания	1	2	3	4	Σ
Оценка, балл	4	3	6	3	16

Тестовый формат:

Вопрос 1

Пока нет ответа

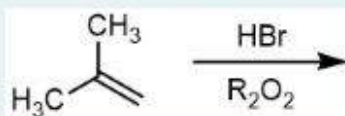
Балл: 0,8

Отметить вопрос



Редактировать вопрос

Основной продукт реакции:



Выберите один ответ:

- 1-бром-2-метилпропан
- 1,3-дибром-2-метилпропан
- 3-бром-2-метилпроп-1-ен
- 2-бром-2-метилпропан
- 1,2-дибром-2-метилпропан

Вопрос 2

Пока нет ответа

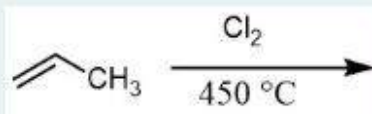
Балл: 0,8

Отметить вопрос



Редактировать вопрос

Основной продукт реакции:



Выберите один ответ:

- 1-хлорпропен
- 2-хлорпропен
- 3-хлорпроп-1-ен
- 1,3-дихлорпропен
- 1,2-дихлорпропен

Вопрос 3

Пока нет ответа

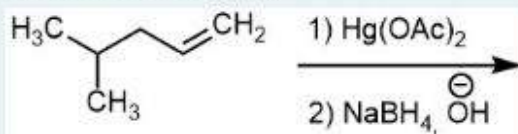
Балл: 0,8

Отметить вопрос



Редактировать вопрос

Основной продукт реакции:

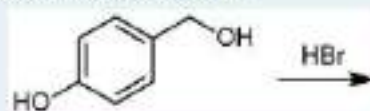


Выберите один ответ:

- 4-метилпен-1-ен-3-ол
- 4-метилпентан-1,2-диол
- 4-метилпент-1-ен-1-ол
- 4-метилпентан-2-ол
- 4-метилпентан-1-ол

Вопрос 4
Пока нет ответа
Балл: 0,8
У Ответить
вопрос
Подсказка
вопрос

Основной продукт реакции:

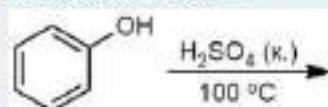


Выберите один ответ:

- 1-бром-4-(бромметил)бензол
- 4-(бромметил)фенол
- 4-(бромфенил)метанол
- 4-(дибромметил)фенол
- 2-бром-4-(бромметил)фенол

Вопрос 5
Пока нет ответа
Балл: 0,8
У Ответить
вопрос
Подсказка
вопрос

Основной продукт реакции:

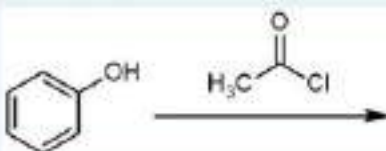


Выберите один ответ:

- 3-гидроксибензолсульфокислота
- 4-гидроксибензолсульфокислота
- бензолсульфокислота
- смесь 2- и 4-гидроксибензолсульфокислот
- 2-гидроксибензолсульфокислота

Вопрос 6
Пока нет ответа
Балл: 0,8
У Ответить
вопрос
Подсказка
вопрос

Основной продукт реакции:

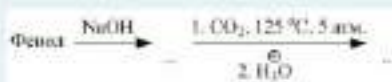


Выберите один ответ:

- этилбензол
- этилфенол
- фенолацетат
- 1-(4-гидроксифенил)этан-1-он
- 1-(2-гидроксифенил)этан-1-он

Вопрос 7
Пока нет ответа
Балл: 1,4
У Ответить
вопрос
Подсказка
вопрос

Установите структуру продуктов каждой реакции:



Выберите один или несколько ответов:

- 4-Гидроксибензойная кислота
- 3-Гидроксибензойная кислота
- Фенолят натрия
- Бензойная кислота
- 2-Гидроксибензойная кислота

Вопрос 8
Показать ответ
Вопрос 1,4
1. Оценить вопрос
✎ Редактировать вопрос

Установите структуру продукта каждой реакции:



Выберите один или несколько ответов:

- 2-Метилбутан
- 2-Метилбутинилитий
- 4-Метилпентан-2
- 3-Метилпентанол-2
- 4-Метилпентанол-2

Вопрос 9
Показать ответ
Вопрос 1,4
1. Оценить вопрос
✎ Редактировать вопрос

Выберите **все верные** утверждения, характеризующие механизм предложенной реакции.



Выберите один или несколько ответов:

- Атака-нуклеофила происходит, как «опп»-атака с пространственно незагруженной стороны электрофильного центра
- Скоростью определяющая стадия реакции – это атака нуклеофила по электрофильному центру (наиболее замещенному атому углерода)
- Диметиламин является сильным нуклеофилом
- Скоростью определяющая стадия реакции – это атака нуклеофила по электрофильному центру (по активированному атому кислорода)
- Диметиламин является слабым нуклеофилом
- Скоростью определяющая стадия реакции – это атака нуклеофила по электрофильному центру (наименее замещенному атому углерода)
- Атака-нуклеофила происходит, как «анти»-атака с пространственно незагруженной стороны электрофильного центра

Вопрос 10

Показать ответ

Вопрос 13

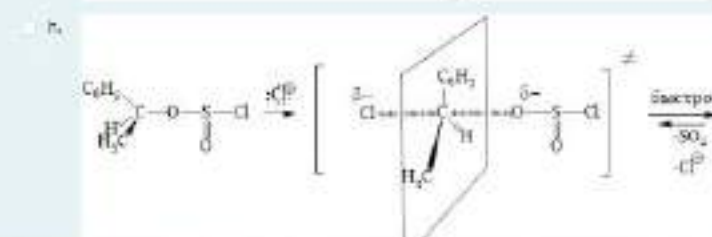
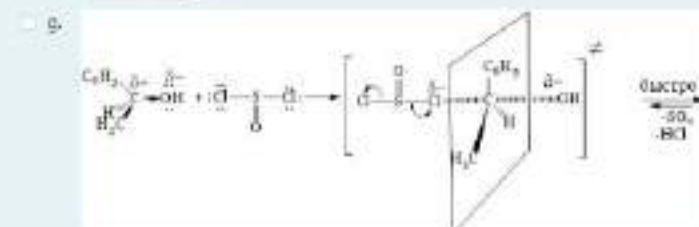
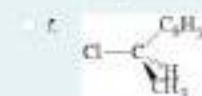
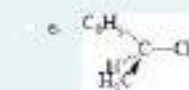
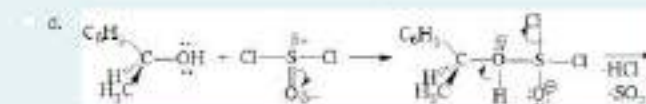
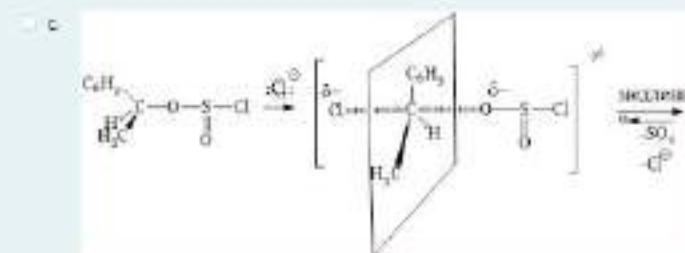
Оценить вопрос

Редизайнировать вопрос

Укажите **все правильные** фрагменты и продукты, из которых составляется схема механизма представленной реакции:



Выберите один или несколько ответов:



Вопрос 11
Поиск ответа
Вопрос
Балл: 10
Укажите правильные утверждения и расставьте их в порядке убывания.

Вопросы: 1-4
Варианты: 1-4

1. Хлориды $\xrightarrow{DPPX, KNO_3, p, T}$ \rightarrow

2. Хлориды $\xrightarrow{DPPX, KNO_3, p, T}$ \rightarrow

3. Хлориды \rightarrow

4. Хлориды \rightarrow

Вопрос 12
Поиск ответа
Вопрос
Балл: 10
Укажите правильные утверждения, поясните их, укажите условия проведения наиболее рациональных способов и минимальные количества реагентов и катализаторов (число стадий).

Пример: $\text{C}_6\text{H}_6 \rightarrow \text{C}_6\text{H}_5\text{NO}_2$

Выберите один ответ:

- 1) Восстановление нитрата железа при облучении
- 2) Дегидрирование в щелочно-спиртовом растворе при оптимальном содержании получено на предыдущей стадии
- 3) Дегидрирование в щелочно-спиртовом растворе при оптимальном содержании получено на предыдущей стадии
- 4) Восстановление нитрата железа при облучении в щелочно-спиртовом растворе под давлением пара при нагревании
- 5) Дегидрирование в щелочно-спиртовом растворе при оптимальном содержании
- 6) Восстановление нитрата железа при облучении в щелочно-спиртовом растворе

Объясните пояснение на предыдущей стадии содержания в щелочно-спиртовом растворе:

- 1) Восстановление нитрата железа при облучении
- 2) Дегидрирование в щелочно-спиртовом растворе при оптимальном содержании получено на предыдущей стадии
- 3) Дегидрирование в щелочно-спиртовом растворе при оптимальном содержании получено на предыдущей стадии
- 4) Восстановление нитрата железа при облучении в щелочно-спиртовом растворе
- 5) Дегидрирование в щелочно-спиртовом растворе при оптимальном содержании получено на предыдущей стадии
- 6) Восстановление нитрата железа при облучении в щелочно-спиртовом растворе

Вопрос 13
Поиск ответа
Вопрос
Балл: 10
Укажите правильные утверждения.

Распределите соединения таким образом, чтобы получалась верная схема синтеза.

Вопрос 14
Поиск ответа
Вопрос
Балл: 10
Укажите правильные утверждения.

Определите выделенные красным соединения:

$$\text{C}_2\text{H}_6 \xrightarrow[\text{HCl}]{\text{Zn(Hg)}} \text{C}_2\text{H}_4 \xrightarrow[\text{H}_2\text{O}]{\text{KMnO}_4} \text{C}_2\text{H}_3\text{O}_2$$

$$\text{C}_2\text{H}_6 \xrightarrow[\text{HCl}]{\text{Zn(Hg)}} \text{C}_2\text{H}_4 \xrightarrow[\text{H}_2\text{O}]{\text{KMnO}_4} \text{C}_2\text{H}_3\text{O}_2$$

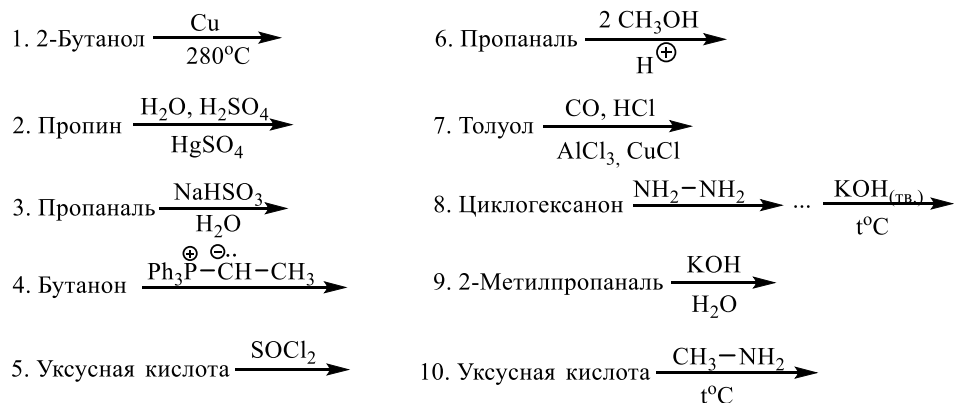
$$\text{C}_2\text{H}_6 \xrightarrow[\text{HCl}]{\text{Zn(Hg)}} \text{C}_2\text{H}_4 \xrightarrow[\text{H}_2\text{O}]{\text{KMnO}_4} \text{C}_2\text{H}_3\text{O}_2$$

Выберите один ответ:

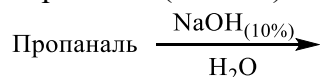
- циклопентан-1,2-диол
- 3-метилдибутан-1-ол; транс-2-метилдибутанол
- 2-метилдибутан-1-ол; транс-2-метилдибутанол
- бул-2ен-1-ол; циклопентан-1,2-диол

Раздел 5. Примеры вопросов к контрольной работе № 5. Максимальная оценка – 20 баллов.

I. Напишите реакции, назовите полученные соединения (6 баллов).



II. Приведите механизм следующей реакции (3 балла).

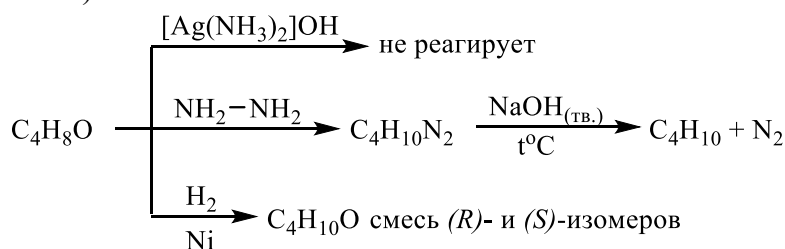


III. Осуществите следующие превращения (7 баллов).

1. Этилен \longrightarrow Масляная кислота

2. Бензол \longrightarrow Бензальанилин

IV. Установите строение соединения и напишите для него все указанные реакции (4 балла).



Оценка заданий:

№ задания	1	2	3	4	Σ
Оценка, балл	6	3	7	4	20

Тестовый формат:

Вопрос **1**

Пока нет ответа

Балл: 1,0

Отметить вопрос

Редигировать вопрос

Основной продукт реакции:

Выберите один ответ:

- бутан-2-ол
- 2-метилгексан
- 3-метилгекс-3-ен
- 3-метилпент-2-ен
- 3-метилгексан

Вопрос **2**

Пока нет
ответа

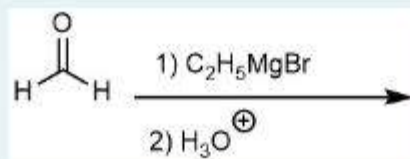
Балл: 1,0

⚑ Отметить
вопрос



Редактировать
вопрос

Основной продукт реакции:



Выберите один ответ:

- пропан-2-ол
- пропаналь
- пропан-1-ол
- этан
- этанол

Вопрос **3**

Пока нет
ответа

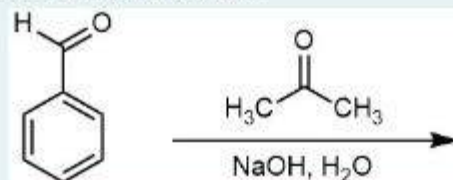
Балл: 1,0

⚑ Отметить
вопрос



Редактировать
вопрос

Основной продукт реакции:



Выберите один ответ:

- 1-фенилбутан-1,3-дион
- 4-фенилбут-3-ен-2-он
- ацетофенон
- 4-ацетилбензальдегид
- 4-фенилбутан-2-он

Вопрос 4

Пока нет ответа

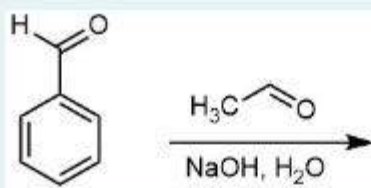
Балл: 1,0

☑ Отметить вопрос



Редактировать вопрос

Основной продукт реакции:



Выберите один ответ:

- 2-гидрокси-3-фенилпропеновый альдегид
- 4-ацетилбензальдегид
- 4-оксо-4-фенилбут-2-еналь
- 2-ацетилбензальдегид
- 3-фенилпропеноль

Вопрос 5

Пока нет ответа

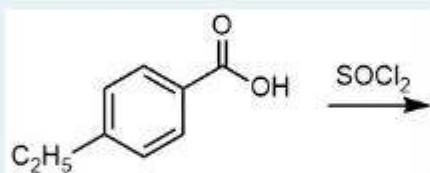
Балл: 1,0

☑ Отметить вопрос



Редактировать вопрос

Основной продукт реакции:



Выберите один ответ:

- p-этилхлорбензол
- 4-этилбензиловый спирт
- 4-этилбензоилхлорид
- этил 4-этилбензоат
- 3-хлор-3-этилбензойная кислота

Вопрос 6

Пока нет ответа

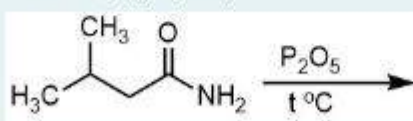
Балл: 1,0

☑ Отметить вопрос



Редактировать вопрос

Основной продукт реакции:



Выберите один ответ:

- 3-метилбутаннитрил
- 4-метилпентаннитрил
- 3-метилбутановая кислота
- 3-метилбутановый ангидрид
- 3-метилбутан-1-амин

Вопрос 7

Пока нет ответа

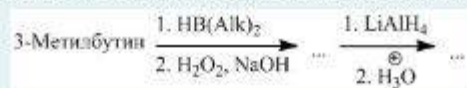
Балл: 1,0

🚩 Отметить вопрос



Редактировать вопрос

Установите структуру продуктов каждой реакции:



Выберите один или несколько ответов:

- 2-Метилбутан
- 3-Метилбутанол-1
- 3-Метилбутанон
- 3-Метилбутаналь
- 3-Метилбутанол-2

Вопрос 8

Пока нет ответа

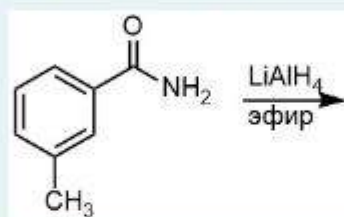
Балл: 1,0

🚩 Отметить вопрос



Редактировать вопрос

Основной продукт реакции:



Выберите один ответ:

- m-метиланилин
- m-метилбензиловый спирт
- m-метилметоксибензол
- m-толилметанамин
- m-метилбензойная кислота

Вопрос 9

Пока нет ответа

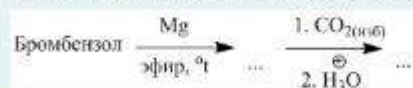
Балл: 1,0

🚩 Отметить вопрос



Редактировать вопрос

Установите структуру веществ каждого превращения:



Выберите один или несколько ответов:



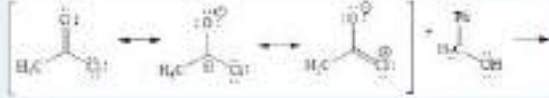
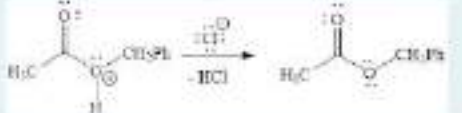
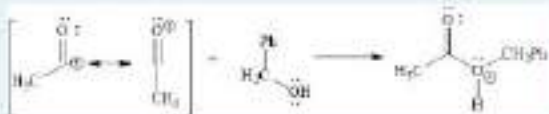
- Фенол
- Бензилмагния бромид
- Фенилмагниий бромид
- Бензол
- Бензойная кислота

Задание 10
 Оценка: 1 балл
 Макс. балл: 10
 Тип задания: тест
 Подключить видео:

Укажите **все правильные** фрагменты и продукты, на которых составляется схема механизма представленной реакции:



Выберите один или несколько ответов:

- a. 
- b. 
- c. 
- d. 
- e. 

Задание 11
 Оценка: 1 балл
 Макс. балл: 10
 Тип задания: тест
 Подключить видео:

Укажите **все правильные** фрагменты и продукты, на которых составляется схема механизма представленной реакции:



Выберите один или несколько ответов:

- a. 
- b. 
- c. 
- d. 
- e. 
- f. 
- g. 
- h. 

Задание 12
 Оценка: 1 балл
 Макс. балл: 10
 Тип задания: тест
 Подключить видео:

Распределите следующие типы реакций, чтобы получить верную схему синтеза:



11 Распределите соединения пяти образцов, чтобы получить верный реакционный путь.

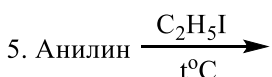
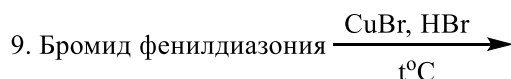
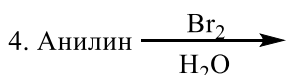
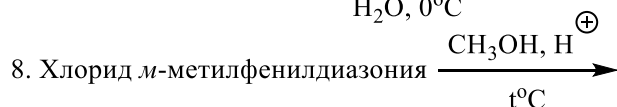
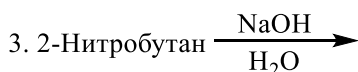
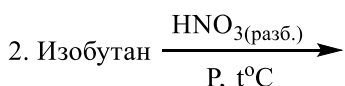
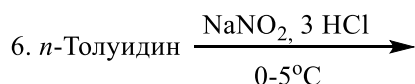
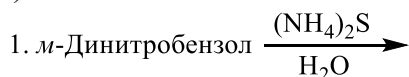
14 Распределите соединения пяти образцов, чтобы получить верный реакционный путь.

13 Определите строение выделенных соединений цветных соединений и выберите правильный ответ с их названиями.

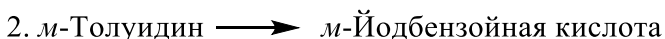
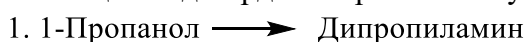
Выборите один ответ:
 1. 2-нитроциклопентанол; 2. 2-нитроциклопентанол;
 3. 2-метилциклопентанол; 2-метил-1,1-дихлорэтанол;
 4. циклопентанол; 2-метилциклопентанол;
 5. оксид циклопентана; 1-нитроциклопентанол.

Раздел 6. Примеры вопросов к контрольной работе № 6. Максимальная оценка – 20 баллов.

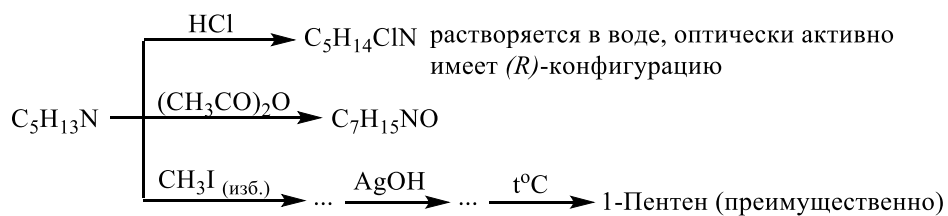
I. Напишите реакции, назовите полученные соединения (6 баллов). Приведите механизм реакции № 6, объясните влияние заместителя в бензольном кольце на скорость реакции (4 балла).



II. Осуществите следующие превращения. Предложите химические реакции, позволяющие подтвердить строение полученных соединений (6 баллов).



III. Установите строение соединения и напишите для него все указанные реакции (4 балла).



Оценка заданий:

№ задания	1	2	3	Σ
Оценка, балл	10	6	4	20

Тестовый формат:

Вопрос **1**

Пока нет ответа

Балл: 1,0

Отметить вопрос

Редактировать вопрос

Основной продукт реакции:



Выберите один ответ:

- 1. (S)-2-Нитробутан
- 2. (R)-2-Нитробутан
- 3. (R,S) 2-Нитробутан
- 4. (Z)-2-Бутен
- 5. (E)-2-Бутен

Вопрос **2**

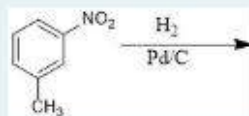
Пока нет ответа

Балл: 1,0

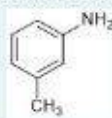
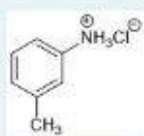
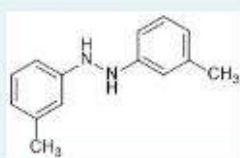
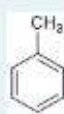
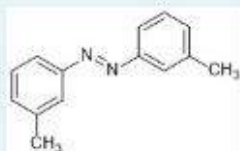
Отметить вопрос

Редактировать вопрос

Основным продуктом нижеприведенной реакции является:



Выберите один ответ:

- 1. 
- 2. 
- 3. 
- 4. 
- 5. 

Вопрос 3

Пока нет ответа

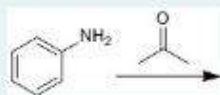
Балл: 1,0

Отметить вопрос



Редактировать вопрос

Основные продукты реакции:



Выберите один ответ:

- 1.
- 2.
- 3.
- 4.
- 5.

Вопрос 4

Пока нет ответа

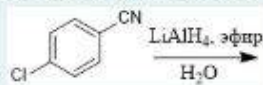
Балл: 1,0

Отметить вопрос



Редактировать вопрос

Основные продукты реакции:



Выберите один ответ:

- 1. p-хлорбензиламин
- 2. p-хлоранилин
- 3. p-хлорбензол
- 4. нитрил бензойной кислоты
- 5. бензиламин

Вопрос 5

Пока нет ответа

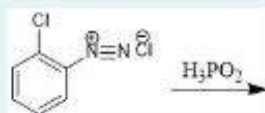
Балл: 1,0

Отметить вопрос



Редактировать вопрос

Основной продукт реакции:

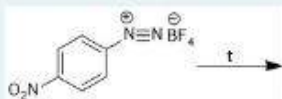


Выберите один ответ:

- 1. хлорбензол
- 2. o-дихлорбензол
- 3. бензилхлорид
- 4. бензол
- 5. m-дихлорбензол

Вопрос **6**
Пока нет ответа
Балл: 1,0
🚩 Отметить вопрос
⚙️ Редактировать вопрос


Основной продукт реакции:



Выберите один ответ:

- 1. *p*-нитрофторбензол
- 2. нитробензол
- 3. *p*-нитроанилин
- 4. фторбензол

Установите структуру продуктов каждой реакции:



Выберите один или несколько ответов:

- 1. 2-Метил-1-нитропропан
- 2. 2-Метилпропанамин
- 3. 2,2-Диметилэтанамин
- 4. Изобутилнитрит
- 5. 2-Метилпропан

Вопрос **7**
Пока нет ответа
Балл: 1,0
🚩 Отметить вопрос
⚙️ Редактировать вопрос

Вопрос **8**
Пока нет ответа
Балл: 1,0
🚩 Отметить вопрос
⚙️ Редактировать вопрос

Установите структуру продуктов каждой реакции:



Выберите один или несколько ответов:

- 1.
- 2. Этил-2-аминоацетат
- 3. Этил-2-нитроацетат
- 4.
- 5. Этил-2-нитроацетат

Вопрос 9

Пока нет ответа

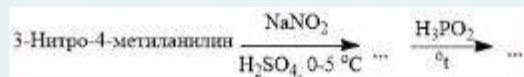
Балл: 1,0

Отметить вопрос



Редактировать вопрос

Установите структуру продуктов каждой реакции:



Выберите один или несколько ответов:

- 1. Гидросульфат 3-нитро-4-метилфенилдиазония
- 2. о-Нитротолуол
- 3. п-Метиланилин
- 4. 3-Нитро-4-метилфенол
- 5. 3-Нитро-4-метилфенилгидразин

Вопрос 10

Пока нет ответа

Балл: 2,0

Отметить вопрос



Редактировать вопрос

Переходное состояние, объясняющее образование продукта, может быть представлено следующим образом:



Выберите один ответ.

- 1.
- 2.
- 3.
- 4.

Вопрос 11

Пока нет ответа

Балл: 2,0

Отметить вопрос



Редактировать вопрос

В процессе взаимодействия бутиламина с азотистой кислотой образуется следующая частица:

Выберите один ответ.

- a.
- b.
- c.
- d.

Вопрос 12

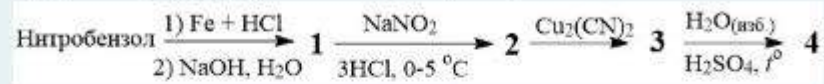
Пока нет ответа

Балл: 2,0

Отметить вопрос

Редизайнировать вопрос

Определите структуру продуктов на каждой стадии в цепочке:



- 1 Выберите...
- 2 Выберите...
- 3 Выберите...
- 4 Выберите...

Вопрос 13


Пока нет ответа

Балл: 2,0

Отметить вопрос

Редизайнировать вопрос

Создайте превращение



Выберите один ответ:

1. а) $\text{NaNO}_2, \text{H}_2\text{SO}_4, 0-5^\circ\text{C}$
 б) этанол в кислой среде, t°
 в) водный раствор KMnO_4 в нейтральной среде, t°
 г) HCl
2. а) водный раствор KMnO_4 в кислой среде, t°
 б) $\text{NaNO}_2, \text{H}_2\text{SO}_4, 0-5^\circ\text{C}$
 в) этанол в кислой среде, t°
3. а) $\text{NaNO}_2, \text{H}_2\text{SO}_4, 0-5^\circ\text{C}$
 б) нагревание полученного раствора
 в) водный раствор KMnO_4 в кислой среде, t°
 г) $(\text{CH}_3)_2\text{SO}_4$
4. а) $\text{NaNO}_2, \text{H}_2\text{SO}_4, 0-5^\circ\text{C}$
 б) нагревание полученного раствора
 в) $(\text{CH}_3)_2\text{SO}_4$

Вопрос 14

Пока нет ответа

Балл: 2,0

Отметить вопрос

Редизайнировать вопрос

Определите структуру веществ А и В согласно следующим данным:



- А Выберите...
- В Выберите...

Вопрос 15

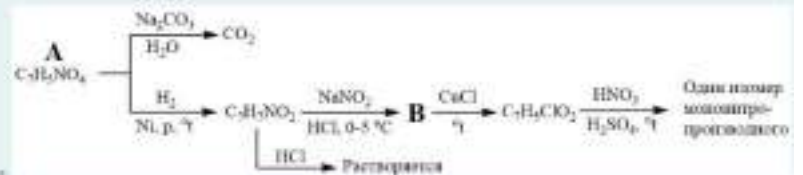
Пока нет ответа

Балл: 2,0

Отметить вопрос

Редизайнировать вопрос

Определите структуру веществ А и В согласно следующим данным:



- А Выберите...
- В Выберите...

8.3. Вопросы для итогового контроля освоения дисциплины (2 семестр – Зачёт с оценкой, 3 семестр – экзамен).

Максимальное количество баллов за *зачет с оценкой* (2 семестр) – 40 баллов, за *экзамен* (3 семестр) – 40 баллов.

8.3.1. Примеры контрольных вопросов для итогового контроля освоения дисциплины (2 семестр – *зачёт с оценкой*).

Зачётный билет включает контрольные вопросы по разделам 1-3 рабочей программы дисциплины и содержит 4 вопроса. 1 вопрос – 15 баллов, вопрос 2 – 8 баллов, вопрос 3 – 10 баллов, вопрос 4 – 7 баллов.

Билет тестового формата:

Билет состоит аналогичным образом из четырёх вопросов (блоков): блок реакций (20,5 б.); блок механизмов-теория (4,5 б.); схемы синтеза (12,5 б.); задача на установление строения (2,5б).

Вопрос №1.

Задание: закончите уравнения реакций, дайте названия полученным соединениям, для продуктов реакций, обозначенных * приведите стереохимический результат.

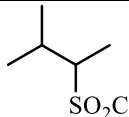
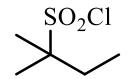
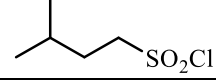
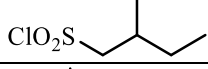
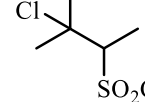
1. Пропан $\xrightarrow[h\nu]{\text{SO}_2, \text{Cl}_2}$
2. Изобутан $\xrightarrow[h\nu]{\text{Cl}_2}$
3. * Бутан $\xrightarrow[h\nu]{\text{SO}_2, \text{Cl}_2}$
4. * Циклопентен $\xrightarrow[\text{CCl}_4]{\text{Br}_2}$
5. 1,3-Дибромпропан $\xrightarrow[\text{спирт, } t^\circ\text{C}]{\text{Zn}}$
6. * Циклогексен $\xrightarrow[\text{H}_2\text{O, } 0^\circ\text{C}]{\text{KMnO}_4}$
7. * Метилциклопропан $\xrightarrow{\text{HBr}}$
8. Этилциклопропан $\xrightarrow{\text{HCl}}$
9. Метилциклопентан $\xrightarrow[h\nu]{\text{Br}_2}$

Тестовый формат:

1. При свободнорадикальном бромировании 2-метилбутана основным органическим продуктом реакции является

+	2-бром-2-метилбутан
	2-бром-3-метилбутан
	1-бром-3-метилбутан
	1-бромпентан
	1-бром-2-метилбутан

2. Сульфохлорирование 2-метилбутана при УФ-облучении приводит к преимущественному образованию

+	
	
	
	
	

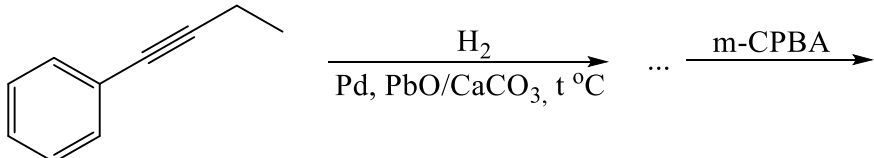
3. При монобромировании 2,5-диметилгексана преимущественно образуется

+	2-бром-2,5-диметилгексан
	1-бром-2,5-диметилгексан
	3-бром-2,5-диметилгексан
	2,5-дибром-2,5-диметилгексан
	1,6-дибром-2,5-диметилгексан

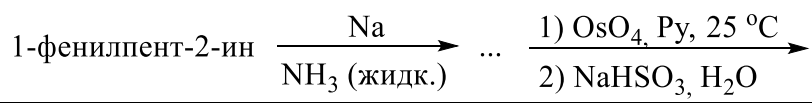
4. При монобромировании изобутана преимущественно образуется

+	2-бром-2-метилпропан
	2-бромбутан
	1-бром-2-метилпропан
	1-бромбутан
	1,2-дибром-2-метилпропан

5. Укажите основные продукты реакций

	
Варианты ответов:	
+	<i>цис</i> -2-фенил-3-этилоксиран
+	(<i>Z</i>)-1-фенилбут-1-ен
	(<i>E</i>)-1-фенилбут-1-ен
	<i>транс</i> -2-фенил-3-этилоксиран
	1-фенилбутан-1,2-диол
	безальдегид и пропаналь

6. Укажите основные продукты реакций

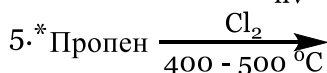

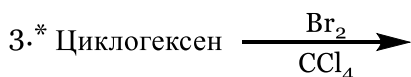
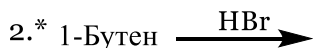
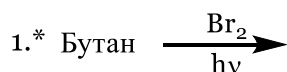
	
Варианты ответов:	

+	1-фенилпентан-2,3-диол (пара энантиомеров <i>трео</i> -ряда)
+	<i>транс</i> -1-фенилпент-2-ен
	1-фенилпентан-2,3-диол (пара энантиомеров <i>эритро</i> -ряда)
	1-фенилпентан-2,3-диол (диастереомеры)
	<i>цис</i> -1-фенилпент-2-ен
	пентилбензол

Вопрос №2.

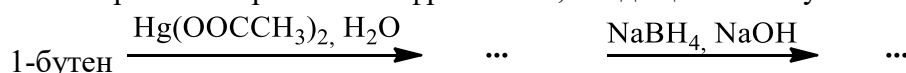
Задание:

- напишите механизмы реакций, для реакций обозначенных * приведите стереохимический результат;
- для реакций обозначенных ** приведите энергетическую диаграмму,
- объясните влияние температуры на количественное соотношение продуктов реакции;
- для реакций обозначенных *** с точки зрения теории резонанса объясните направление реакции.

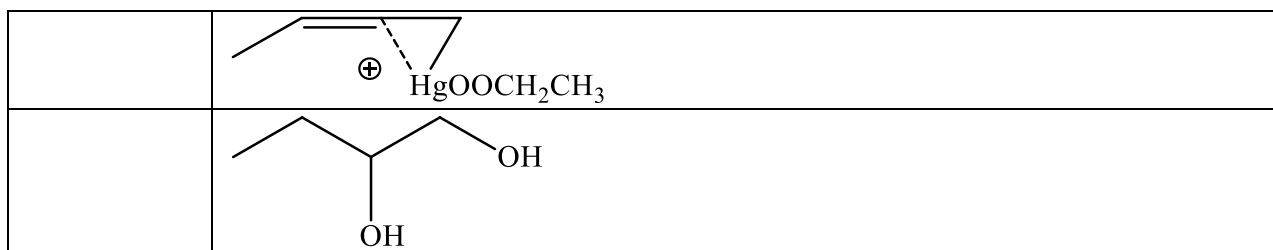


Тестовый формат:

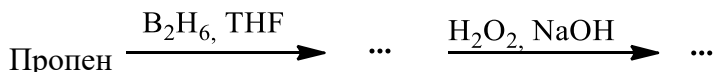
1. Выберите все правильные фрагменты, входящие в схему механизма реакции:



Номер ответа	Ответ
+	
+	



2. Выберите все правильные фрагменты, входящие в схему механизма реакции:



Номер ответа	Ответ
+	
+	

Выберите все правильные утверждения о схеме механизма реакции:

$\text{бромбензол} \xrightarrow[\text{FeBr}_3]{\text{Br}_2} \text{бромбензол} \xrightarrow[\text{FeBr}_3]{\text{Br}_2}$	
+	Атакующая частица образуется комплексообразованием галогена с кислотой Льюиса
+	Орто-/пара- положения наиболее активированные
	Мета- положение наименее дезактивированное
	Бромбензол активируется комплексообразованием с кислотой Льюиса
	Температура проведения реакции влияет на соотношение продуктов

Выберите все правильные утверждения о схеме механизма реакции:

$\text{фенетол} \xrightarrow[t^\circ]{\text{H}_2\text{SO}_4} \text{(этоксibenзол)}$	
+	Атака в орто-положение пространственно затруднена
+	Атакующей частицей является серный ангидрид
	Проведение реакции при температуре 100 град С приводит к образованию орто-замещённого как основного продукта
	На первом этапе происходит протонирование фенетола
	Реакция протекает в направлении мета-замещения, как менее дезактивированного

Выберите все правильные утверждения о схеме механизма реакции:

$\text{кумол} \xrightarrow[\text{AlCl}_3]{\text{CH}_3\text{COCl}} \text{(изопропилбензол)}$	
+	Требуется избыток хлорида алюминия не менее 10%
+	Из-за стерического фактора в качестве основного продукта реакции образуется пара-производное
	Реакция сопровождается образованием полиацил производных
	Образование электрофильной частицы сопровождается перегруппировкой с образованием более устойчивого катиона
	Избыток катализатора осложняет протекание реакции

Вопрос №3.

Задание: осуществите превращения, используя только неорганические реагенты.

1. Пропан \longrightarrow ацетон
2. Этилен \longrightarrow 3-гексин
3. 2-Бутен \longrightarrow эритро-2,3-бутандиол
4. Этилен \longrightarrow хлоропрен (2-хлор-1,3-бутадиен)

Тестовый формат:

1. Осуществите превращение:

Пропан \rightarrow 1-бром-4-метилпентан

наиболее рациональным способом (с минимальным количеством побочных продуктов) можно последовательным действием на исходное соединение следующих реагентов:

Номер ответа	Ответ
--------------	-------

+	<ol style="list-style-type: none"> 1) Взаимодействием пропана с бромом в присутствии света 2) Взаимодействием продукта, полученного на предыдущей стадии, с гидроксидом калия в спиртовом растворе при нагревании 3) Аллильным замещением в присутствии хлора при температуре 4) Взаимодействием полученного вещества с изопропилом лития 5) С последующим радикальным присоединением бромоводорода в присутствии перекиси
	<ol style="list-style-type: none"> 1) Взаимодействием пропана с бромом в присутствии света 2) Взаимодействием продукта, полученного на предыдущей стадии, с гидроксидом калия в спиртовом растворе при нагревании 3) Аллильным замещением в присутствии хлора при температуре 4) Взаимодействием полученного вещества с 2-хлорпропаном в присутствии натрия 5) С последующим радикальным присоединением бромоводорода в присутствии перекиси
	<ol style="list-style-type: none"> 1) Взаимодействием пропана с бромом в присутствии света 2) Взаимодействием продукта, полученного на предыдущей стадии, с 2-бромпропаном в присутствии натрия 3) Бромированием на свету 4) Взаимодействием полученного вещества с гидроксидом калия в спиртовом растворе при нагревании 5) С последующим радикальным присоединением бромоводорода в присутствии перекиси
	<ol style="list-style-type: none"> 1) Бромированием на свету 2) Взаимодействием продукта, полученного на предыдущей стадии, с 1-бромпропаном в присутствии натрия 3) Бромированием на свету 4) Взаимодействием полученного вещества с гидроксидом калия в водном растворе при нагревании 5) С последующим радикальным присоединением бромоводорода в присутствии перекиси
	<ol style="list-style-type: none"> 1) Взаимодействием пропана с бромом в присутствии света 2) Взаимодействием продукта, полученного на предыдущей стадии, с гидроксидом калия в спиртовом растворе при нагревании 3) Аллильным замещением в присутствии брома при температуре 4) Взаимодействием полученного вещества с изопропилом лития 5) С последующим электрофильным присоединением бромоводорода

2. Осуществите превращение:

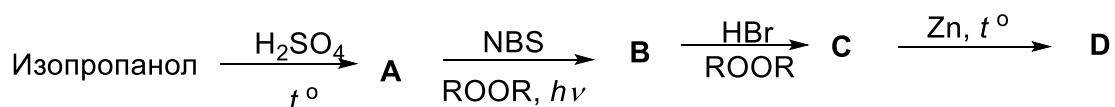
Циклогексан → 6-оксооктановая кислота

наиболее рациональным способом (с минимальным количеством побочных продуктов) можно последовательным действием на исходное соединение следующих реагентов:

Номер ответа	Ответ
+	<ol style="list-style-type: none"> 1) Хлорированием на свету циклогексана 2) Присоединением диэтилкупрата лития 3) Взаимодействием, полученного продукта, с бромом на свету 4) Взаимодействием, полученного продукта, с гидроксидом калия

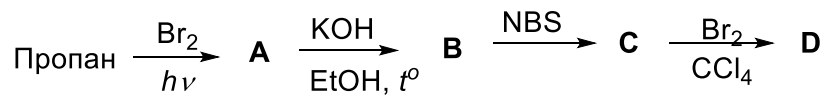
	<ul style="list-style-type: none"> в спиртовом растворе при нагревании 5) Окислением перманганатом калия в кислой среде при нагревании
	<ul style="list-style-type: none"> 1) Хлорированием на свету циклогексана 2) Присоединением хлорэтана в присутствии хлорида алюминия (III) 3) Взаимодействием, полученного продукта, с бромом на свету 4) Взаимодействием, полученного продукта, с гидроксидом калия в спиртовом растворе при нагревании 5) Окислением перманганатом калия в кислой среде при нагревании
	<ul style="list-style-type: none"> 1) Хлорированием на свету циклогексана 2) Присоединением хлорэтана в присутствии натрия при нагревании 3) Взаимодействием, полученного продукта, с бромом на свету 4) Взаимодействием, полученного продукта, с гидроксидом калия в спиртовом растворе при нагревании 5) Окислением перманганатом калия в кислой среде при нагревании
	<ul style="list-style-type: none"> 1) Хлорированием на свету циклогексана 2) Присоединением диэтилкупрата лития 3) Взаимодействием, полученного продукта, с бромом на свету 4) Взаимодействием, полученного продукта, с гидроксидом калия в водном растворе при нагревании 5) Окислением перманганатом калия в щелочной среде при нагревании
	<ul style="list-style-type: none"> 1) Хлорированием на свету циклогексана 2) Присоединением диэтилкупрата лития 3) Взаимодействием, полученного продукта, с бромом на свету 4) Взаимодействием, полученного продукта, с гидроксидом калия в спиртовом растворе при нагревании 5) Окислением перманганатом калия в щелочной среде при нагревании

1. Заполните схему синтеза, соотнеся буквенное обозначение продукта реакции с его названием.



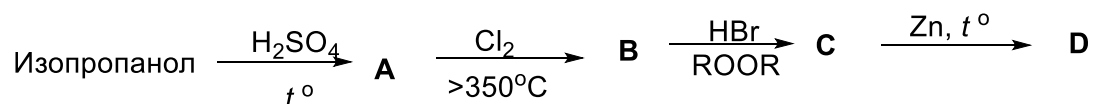
A	пропен
B	3-бромпроп-1-ен
C	1,3-дибромпропан
D	циклопропан
	пропан-2-сульфокислота
	1-бром-1-пропен
	1,2-дибромпропан
	пропин

2. Заполните схему синтеза, соотнесите буквенное обозначение продукта реакции с его названием.



A	2-бромпропан
B	пропен
C	3-бром-1-пропен
D	1,2,3-трибромпропан
	1-бромпропан
	пропан-1-амин
	2-бромпропан-1-амин
	1-бром-1-пропен

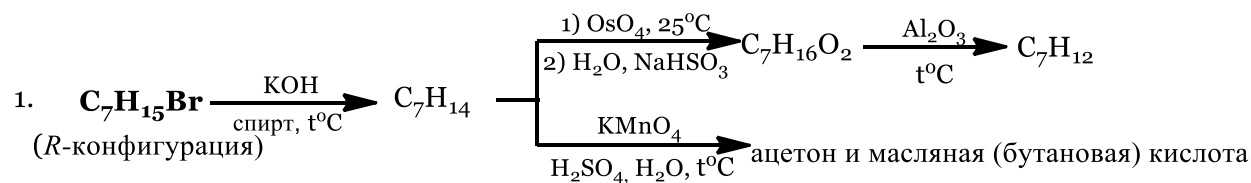
3. Заполните схему синтеза, соотнесите буквенное обозначение продукта реакции с его названием.

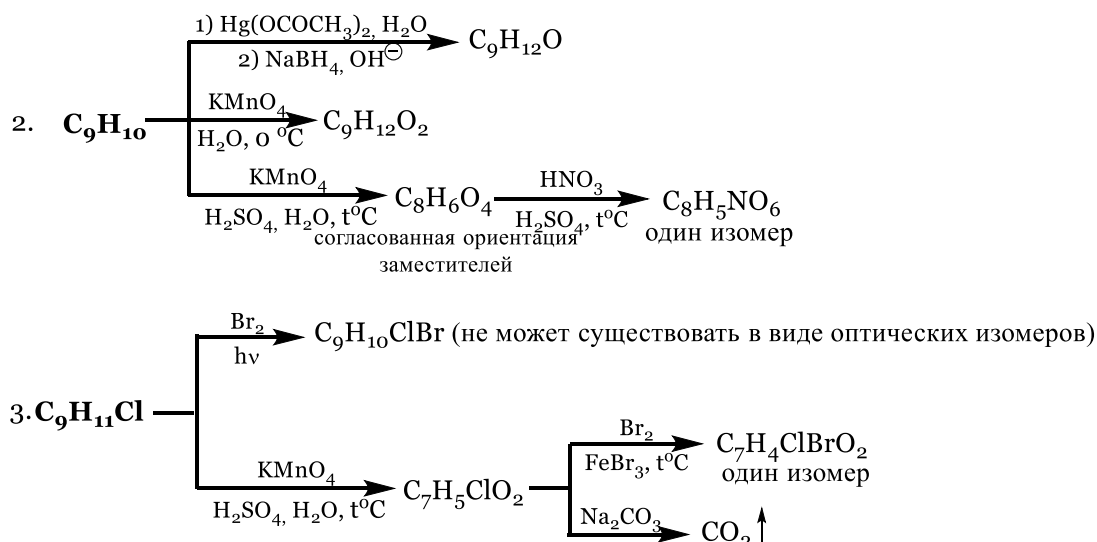


A	пропен
B	3-хлорпроп-1-ен
C	1-бром-3-хлорпропан
D	циклопропан
	пропан-2-сульфокислота
	1-бром-1-пропен
	1-хлор-1-пропен
	пропин

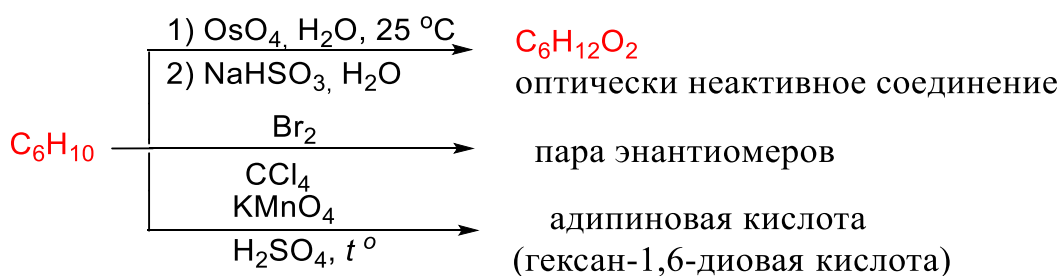
Вопрос №4.

Задание: установите строение соединения, напишите указанные реакции.

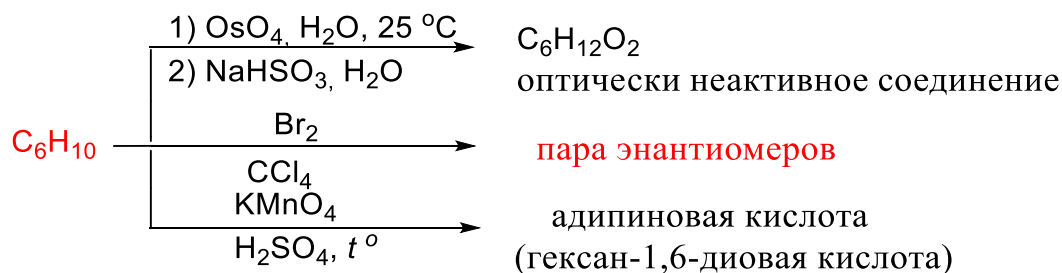




Тестовый формат:



+	циклогексен
+	(1R,2S)-циклогексан-1,2-диол
	(1R,2R)-циклогексан-1,2-диол
	1-метилциклопентен
	(1R,2S)-1-метил-циклопентан-диол
	мезо-гексан-3,4-диол
	гексан-1,6-диол



+	циклогексен
+	(1R,2R)-1,2—дибромциклогексан, (1S,2S)-1,2—дибромциклогексан
	(1R,2S)-1,2—дибромциклогексан, (1S,2R)-1,2—дибромциклогексан
	1-метилциклопентен

	(1R,2R)-1-метил-1,2-дибромциклопентан, (1S,2S)-1-метил-1,2-дибромциклопентан
	гекса-1,5-диен
	(1R,2S)-1-метил-1,2-дибромциклопентан, (1S,2R)-1-метил-1,2-дибромциклопентан
	(R)-5,6-дибромгекс-1-ен, (S)- 5,6-дибромгекс-1-ен

8.3.2 Примеры контрольных вопросов для итогового контроля освоения дисциплины (3 семестр – экзамен).

Экзаменационный билет включает контрольные вопросы по разделам 4-6 рабочей программы дисциплины и содержит 4 вопроса. 1 вопрос – 15 баллов, вопрос 2 – 8 баллов, вопрос 3 – 10 баллов, вопрос 4 – 7 баллов.

Билет тестового формата:

Билет состоит аналогичным образом из четырёх вопросов (блоков): блок реакций (16 б.); блок механизмов-теория (8 б.); схемы синтеза (12 б.); задача на установление строения (4б).

Вопрос №1.

Задание: закончите уравнения реакций, дайте названия полученным соединениям, для продуктов реакций, обозначенных * приведите стереохимический результат.

⊕

1. Этилмагнийдодид $\xrightarrow{\text{CH}_3\text{COOH}}$
2. Метилмагнийдодид $\xrightarrow{\text{C}_2\text{H}_5\text{OH}}$
3. Этилмагнидбромид $\xrightarrow{\text{ацетон}}$... $\xrightarrow[\text{HCl}]{\text{H}_2\text{O}}$
4. Фенилмагнидбромид $\xrightarrow{\text{этаналь}}$... $\xrightarrow[\text{HCl}]{\text{H}_2\text{O}}$
5. Бутиллитий $\xrightarrow{\text{CH}_3\text{OH}}$

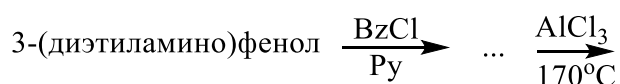
Тестовый формат:

- бутиллитий $\xrightarrow{\begin{matrix} 1) \text{ пропин} \\ 2) \text{ бутанон} \end{matrix}}$

+	Литиевая соль 3-метилгекс-4-ин-3-ола
	3-метилгекс-4-ин-3-ол
	3-метилгептан-3-ол
	Литиевая соль 3-метилгептан-3-ола
	3-метилгекс-4-ен-2-ол

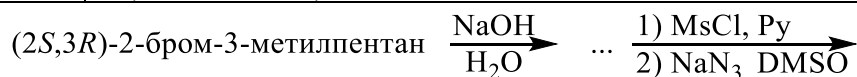
- 2) 2-хлор-N,N-диэтилпропан-1-амин $\xrightarrow[\text{H}_2\text{O/ацетон}]{\text{NaOH}}$

+	2-(диэтиламино)пропан-1-ол
	2-(этиламино)пропан-1-ол
	2-(диэтиламино)пропан-2-ол
	1-(диэтиламино)пропан-2-ол
	1-(диэтиламино)пропан-3-ол



3)

+	(4-(диэтиламино)-2-гидроксифенил)фенилкетон
+	3-(диэтиламино)фенил бензоат
	(2-(диэтиламино)-4-гидроксифенил)фенилкетон
	(4-(диэтиламино)-2-гидроксифенил)бензилкетон
	3-(диэтиламино)бензил бензоат


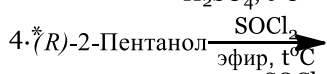
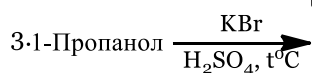
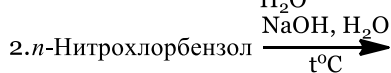
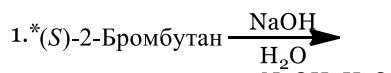


4)

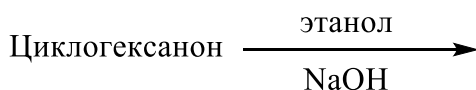
+	(2R,3R)-3-метилпентан-2-ол
+	(2S,3R)-2-азидо-3-метилпентан
	(2R,3R)-2-азидо-3-метилпентан
	(2S,3R)-3-метилпентан-2-ол
	(2R,3S)-3-метилпентан-2-ол

Вопрос №2.

Задание: напишите механизмы реакций, для реакций обозначенных * приведите стереохимический результат.

**Тестовый формат:**

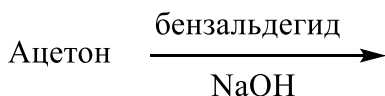
1. Выберите **все верные** утверждения, характеризующие механизм предложенной реакции.



Номер ответа	ответ
+	В данной реакции действием катализатора активирован нуклеофил
+	Результатом присоединения одного моль спирта является полуацеталь, который не может быть далее превращён в ацеталь, поскольку гидроксид-ион является «плохой» уходящей группой
+	Скоростьлимитирующей стадией является присоединение этоксид-иона к карбонильной группе субстрата
	В данной реакции действием катализатора активирован атом углерода карбонильной группы
	Результатом присоединения одного моль спирта является полуацеталь, который затем легко даёт карбокатион, стабилизированный резонансом, к которому и происходит присоединение второго моль спирта
	Результатом присоединения одного моль спирта является полуацеталь, который не может быть далее превращён в ацеталь,

	поскольку отсутствует подвижный протон, который мог быбыть отщеплён гидроксид-ионом
--	---

2. Выберите **все верные** утверждения, характеризующие механизм предложенной реакции.



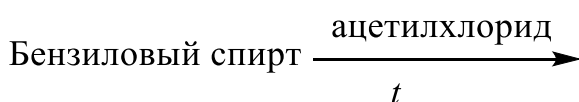
Номер ответа	ответ
+	Это механизм альдольно-кетоновой конденсации
+	Роль гидроксида в отщеплении протона от метиленовой группы
+	Продукт реакции дибензальацетон
	Продукт реакции 2-фенилпропан-2-ол
	Роль гидроксида в присоединении гидроксигруппы к кето-группе
	Это механизм Кляйзена
	Это механизм образования ацеталей и кеталей

3. Выберите **все верные** утверждения, характеризующие механизм предложенной реакции.

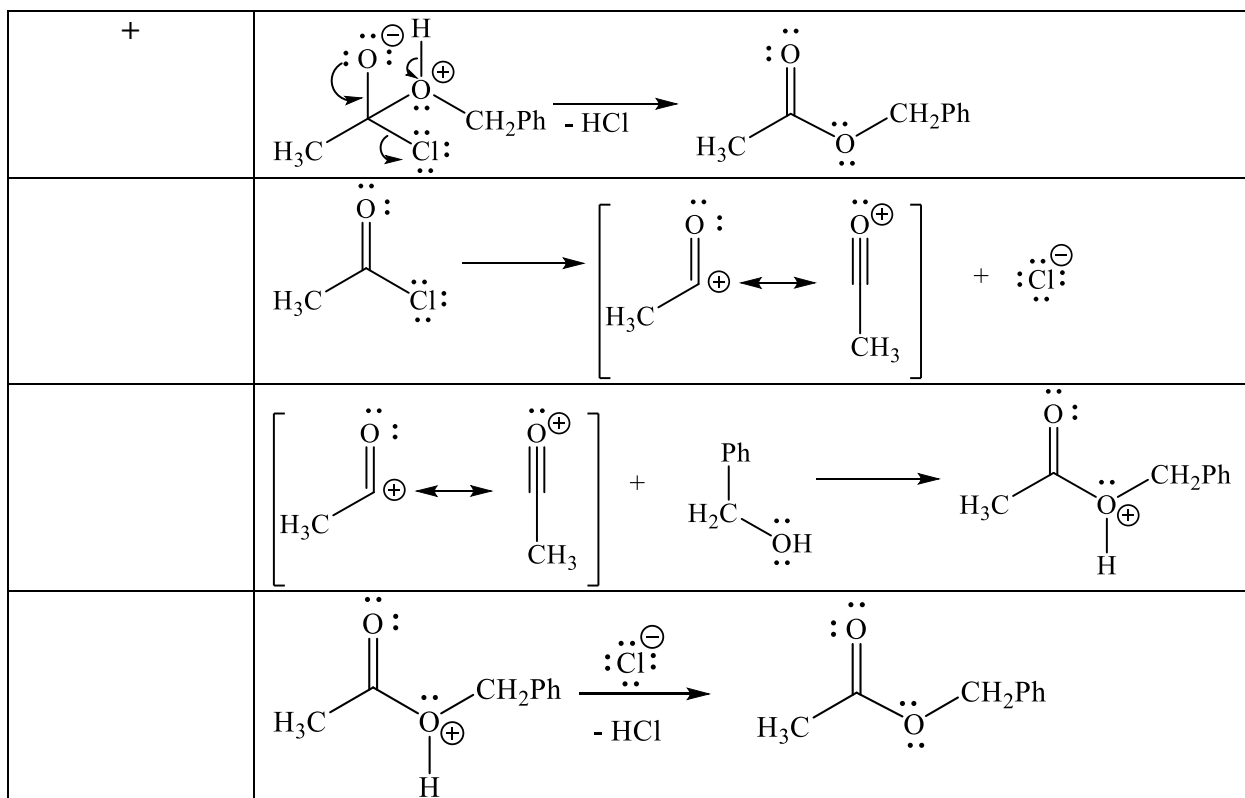


Номер ответа	ответ
+	Роль щёлочи в присоединении гидроксид-иона к карбонильной группе
+	Стадия диспропорционирования – это передача гидрид-иона ко второй молекуле бензальдегида и его присоединение к карбонильной группе
+	Продукты реакции натриевая соль бензойной кислоты и бензиловый спирт
	Продукты реакции бензойная кислота и фенилметанол
	Роль щёлочи в отщеплении подвижного протона от альдегида с образованием енолят-иона
	Стадия диспропорционирования – это отщепление протона от карбонильной группы бензальдегида, приводящее к её диспропорции с возможностью последующего присоединения к ней молекулы воды
	Только альдегиды, которые могут сформировать енолят ион, подвергаются реакции Канниццаро.

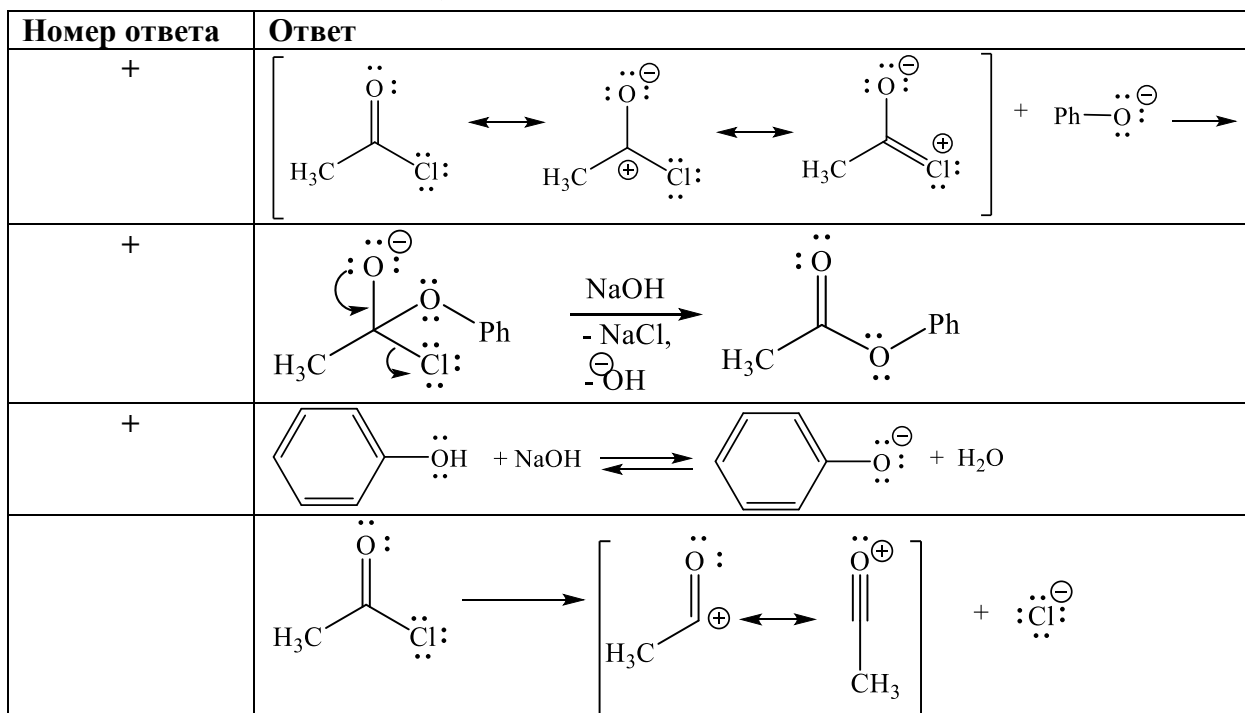
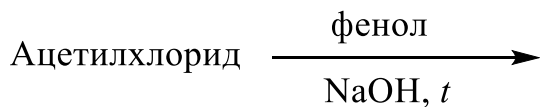
1. Укажите все правильные фрагменты и продукты, из которых составляется схема механизма представленной реакции:

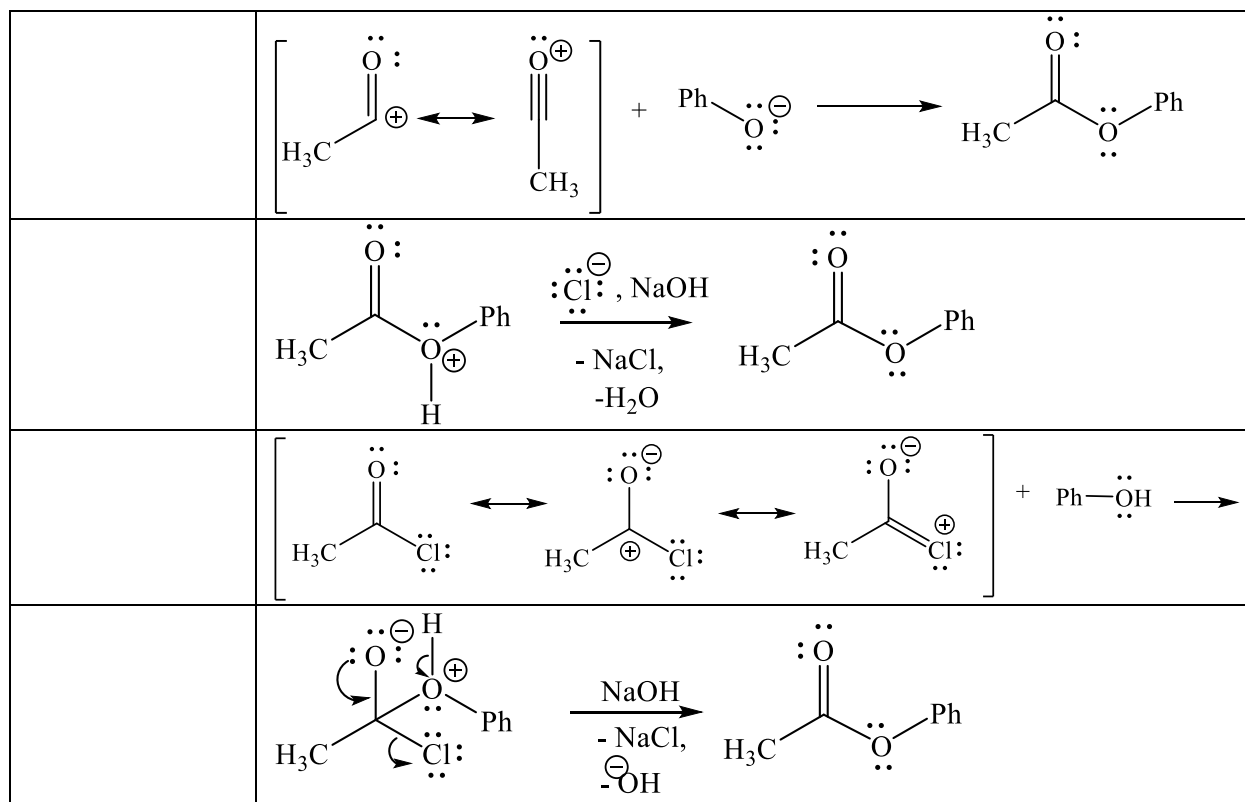


Номер ответа	Ответ
+	



2. Укажите все правильные фрагменты и продукты, из которых составляется схема механизма представленной реакции:





Вопрос №3.

Задание: осуществите превращения, используя только неорганические реагенты.

1. Бензол и метан \longrightarrow бензальанилин (бензилиденанилин)
2. Этилен \longrightarrow 1-бутанол (примените реакцию Гриньяра)
3. Толуол \longrightarrow фенилуксусная кислота
4. Этилен \longrightarrow этиловый эфир α -аланина (2-аминопропановой кислоты)
5. Бензол \longrightarrow адипиновая (1,6-гександиовая) кислота

Тестовый формат:

1. Укажите правильную последовательность стадий, позволяющую осуществить указанное превращение наиболее рациональным способом (с минимальным кол-вом побочных продуктов и с минимальным числом стадий): 2-фенилаэтил хлорид \rightarrow *N*-бензилпропан-1-амин

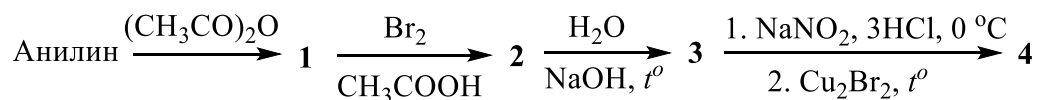
	Варианты ответов
+	1) взаимодействие исходного хлорангидрида с аммиаком в пиридине 2) взаимодействие полученного с бромом в присутствии 4-х эквивалентов гидроксида натрия при 0°C на первой стадии, с последующим нагреваем реакционной массы до 70°C 3) взаимодействие полученного с пропаналем в этиловом спирте при нагревании 4) восстановление полученного на предыдущей стадии тетрагидроборатом натрия в этиловом спирте
	1) взаимодействие исходного хлорангидрида с аммиаком в пиридине

	<p>2) восстановление полученного на предыдущей стадии алюмогидридом лития в тетрагидрофуране с последующим подкислением в водном растворе</p> <p>3) взаимодействие полученного с пропаналем в диметилформамиде при нагревании</p> <p>4) восстановление полученного на предыдущей стадии тетрагидроборатом натрия в этиловом спирте</p>
	<p>1) взаимодействие исходного хлорангидрида $\text{LiAlH}(\text{t-BuO})_3$ с последующим подкислением в водном растворе</p> <p>2) взаимодействие полученного с 1-пропиламином</p> <p>3) восстановление полученного на предыдущей стадии тетрагидроборатом натрия в этиловом спирте</p>
	<p>1) взаимодействие исходного с 1-пропиламином в пиридине</p> <p>2) кислотный гидролиз полученного при нагревании</p> <p>3) взаимодействие полученного с гидроксидом натрия в водном растворе</p>

2. Укажите правильную последовательность стадий, позволяющую осуществить указанное превращение наиболее рациональным способом (с минимальным кол-вом побочных продуктов и с минимальным числом стадий): пропан-1-ол →этиламин

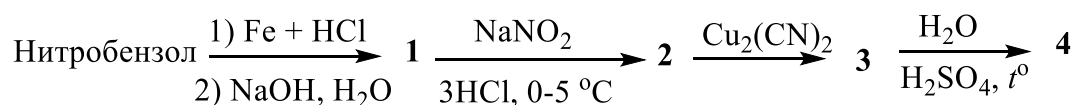
	Варианты ответов
+	<p>1) окисление исходного перманганатом калия в кислой среде</p> <p>2) взаимодействие полученного с пентахлоридом фосфора</p> <p>3) взаимодействие полученного с избытком аммиака</p> <p>4) взаимодействие полученного с бромом в присутствии 4-х эквивалентов гидроксида натрия</p>
	<p>1) окисление, полученного на предыдущей стадии хлорхроматом пиридина (PCC) в диметилкарбонате</p> <p>2) взаимодействие полученного с аммиаком</p> <p>3) восстановление полученного на предыдущей стадии алюмогидридом лития в тетрагидрофуране с последующим подкислением в водном растворе</p>
	<p>1) взаимодействие исходного с бромидом калия в присутствии серной кислоты при нагревании</p> <p>2) взаимодействие полученного с нитритом натрия в диметилформамиде при нагревании</p> <p>3) восстановление полученного на предыдущей стадии железом в соляной кислоте с последующим взаимодействием с гидроксидом натрия в водном растворе</p>
	<p>1) окисление исходного перманганатом калия в кислой среде</p> <p>2) взаимодействие полученного с тионилхлоридом в пиридине</p> <p>3) взаимодействие полученного с избытком аммиака</p> <p>4) восстановление полученного на предыдущей стадии алюмогидридом лития в тетрагидрофуране с последующим подкислением в водном растворе</p>

1.



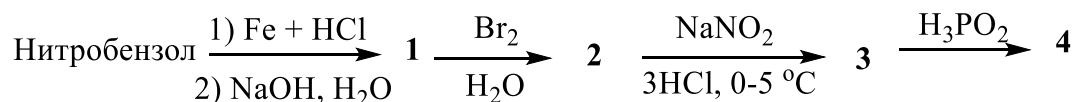
Номер вещества	Структура вещества
1	Ацетанилид
2	4-Бромацетанилид
3	4-Броманилин
4	1,4-Дибромбензол
	3-Бромацетанилид
	3-Гидроксиацетанилид
	Фенол

2.



Номер вещества	Структура вещества
1	Анилин
2	Бензолдиазоний хлорид
3	Бензонитрил
4	Бензойная кислота
	Бензиламин
	Толуол
	Азобензол

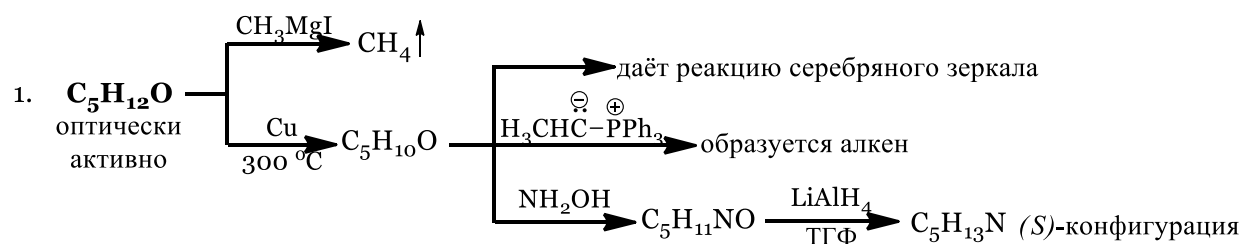
3

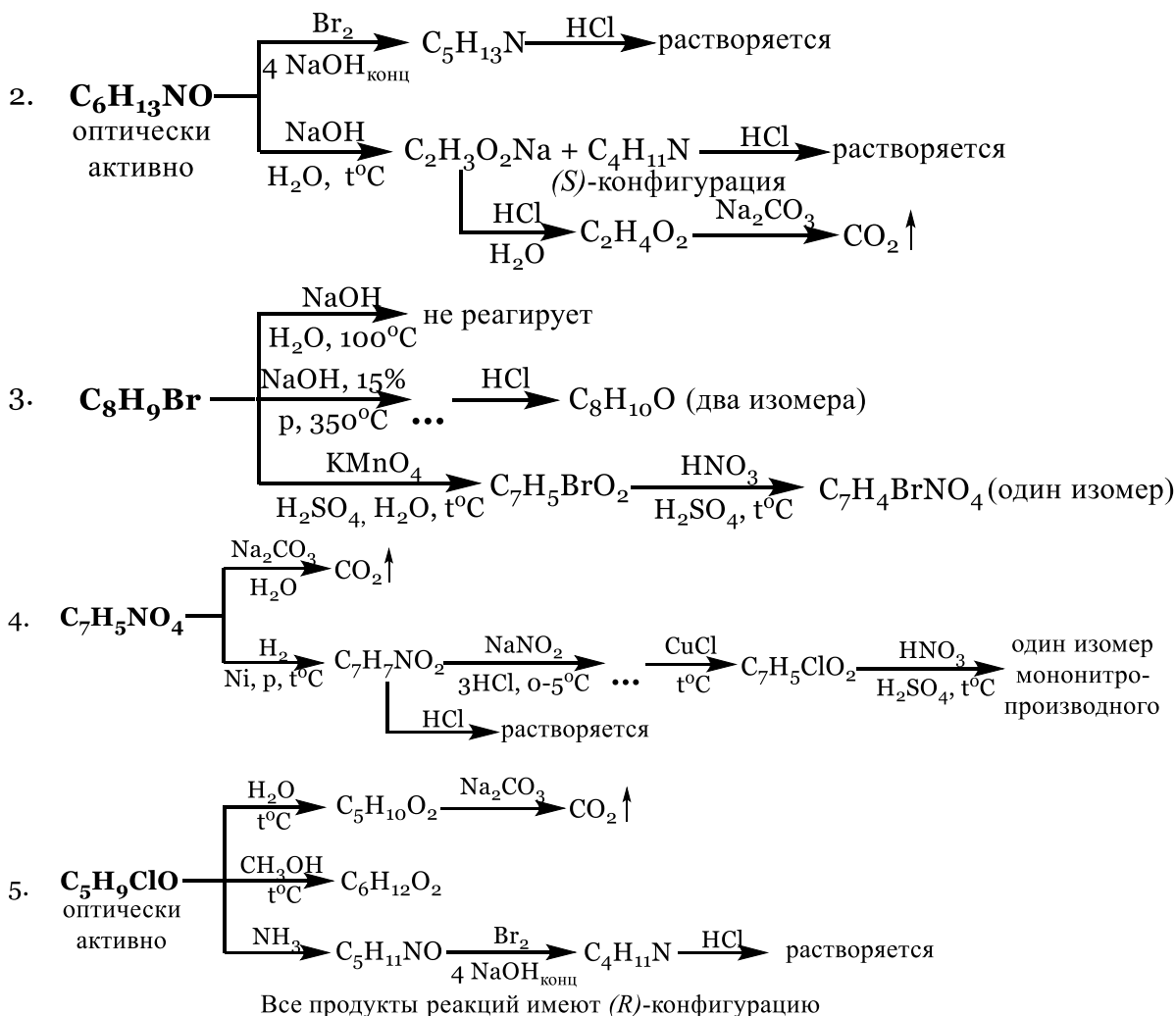


Номер вещества	Структура вещества
1	Анилин
2	2,4,6-Триброманилин
3	2,4,6-Трибромбензолдиазоний хлорид
4	1,3,5-Трибромбензол
	Анилин гидрохлорид
	4-Броманилин
	4-Бромбензолдиазоний хлорид

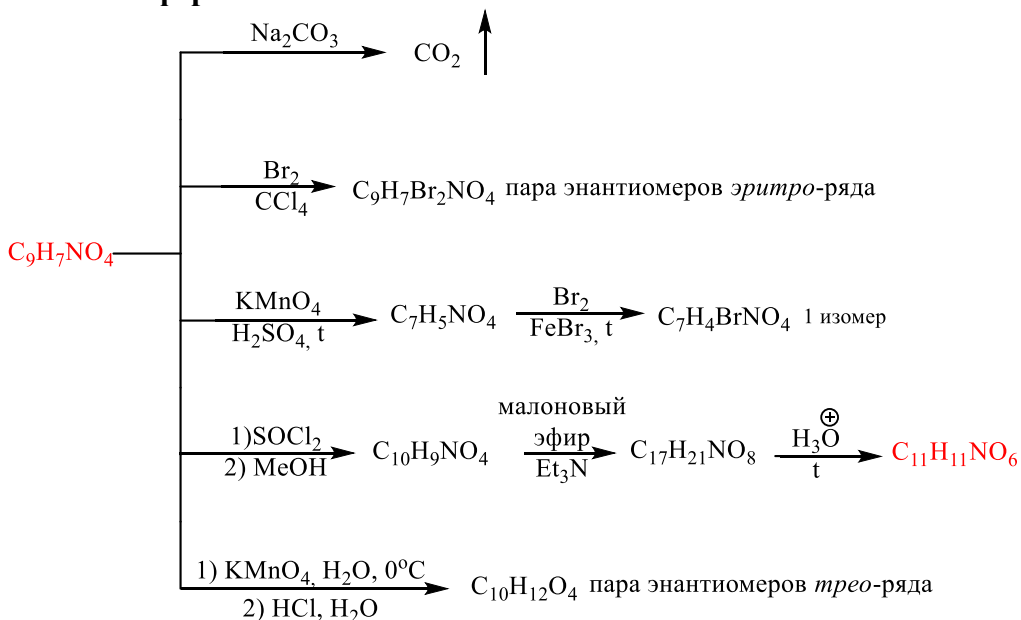
Вопрос №4.

Задание: установите строение соединения, напишите указанные реакции.





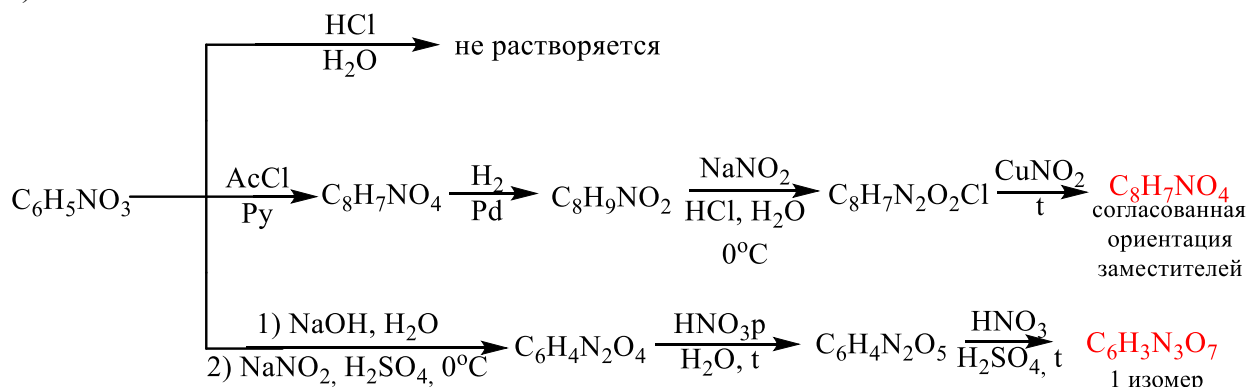
Тестовый формат:



+	(<i>E</i>)-3-(3-нитрофенил)проп-2-еновая кислота; диовая кислота	3-(3-нитрофенил)пента-1,5-диовая кислота
	(<i>Z</i>)-3-(4-нитрофенил)проп-2-еновая кислота; диовая кислота	3-(4-нитрофенил)пента-1,5-диовая кислота
	2-(3-(метилнитро)фенил)уксусная кислота;	2-(3-(метилнитро)фенил)бутан-

	1,4-диовая кислота
	2-(4-(метилнитро)фенил)уксусная кислота; 2-(4-(метилнитро)фенил)бутан-1,4-диовая кислота

2)



+	4-нитрофенилацетат; 2,4,6-тринитрофенол
	2,4,6-тринитрозофенол 4-гидроксиацетанилид
	2-гидроксиацетанилид 2-нитрозо-4,6-динитрофенол
	3-нитрофенилацетат 2,5,6-тринитрофенол

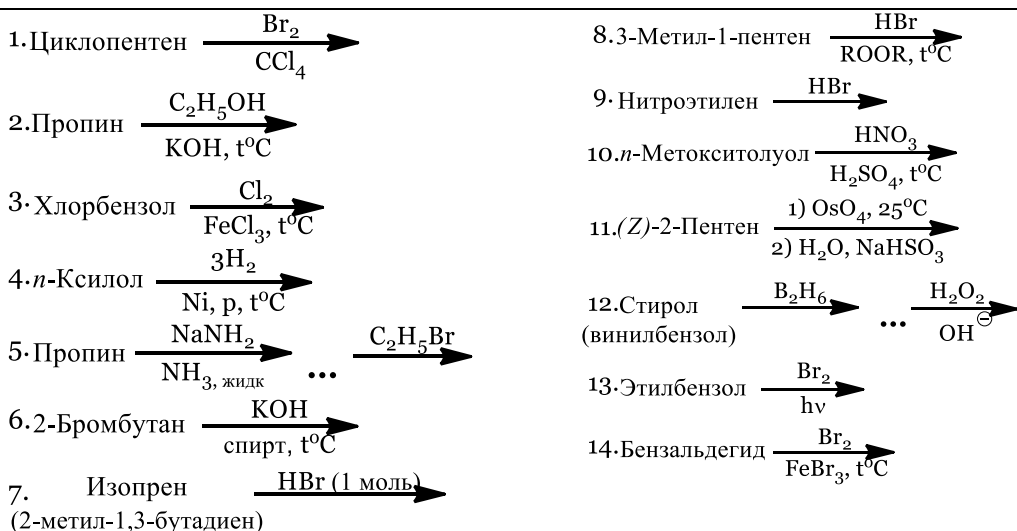
Фонд оценочных средств приведен в виде отдельного документа, являющегося неотъемлемой частью основной образовательной программы.

8.4. Структура и примеры билетов для зачёта с оценкой (2 семестр) и экзамена (3 семестр) .

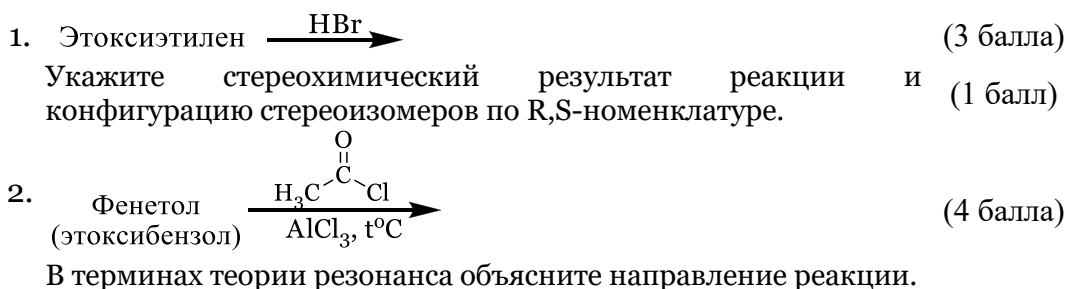
Зачёт с оценкой по дисциплине «*Органическая химия*» проводится во 2 семестре и включает контрольные вопросы по разделам 1-3 рабочей программы дисциплины. Билет для **зачёта с оценкой** состоит из 4 вопросов, относящихся к указанным разделам.

Пример билета для **зачёта с оценкой**:

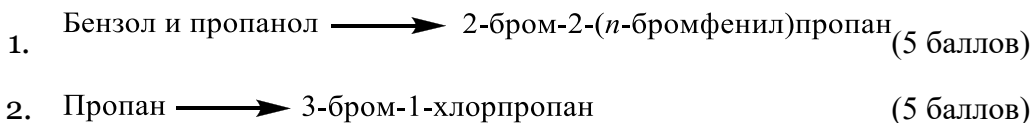
<p>«Утверждаю» Зав.кафедрой <u>органической химии</u> (Должность, наименование кафедры)</p> <p><u>А.Е. Щекотихин</u> (Подпись) (И. О. Фамилия)</p> <p>«__» _____ 20__ г.</p>	<p>Министерство науки и высшего образования РФ</p>
	<p>Российский химико-технологический университет имени Д.И. Менделеева</p>
	<p>Кафедра органической химии</p>
	<p>22.03.01 «Материаловедение и технологии наноматериалов» Профиль – «Материаловедение и технологии наноматериалов и наносистем»</p>
	<p>Органическая химия</p>
<p>Билет № 0</p>	
<p>I. Напишите уравнения реакций, назовите полученные соединения (14 баллов). Для реакций 4 и 11 укажите стереохимический результат (1 балл):</p>	



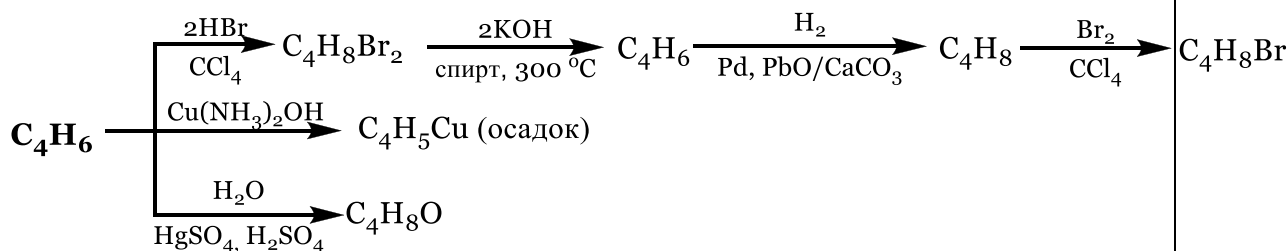
II. Приведите механизмы следующих реакций (8 баллов):



III. Приведите схемы превращений (10 баллов):



IV. Установите строение соединения (2 балла). Напишите все указанные реакции (5 баллов):



Укажите конфигурацию соединения состава C₄H₈.

Оценка заданий:

№ задания	1	2	3	4	5	Σ
Оценка, балл	10	5	10	10	5	40

Билет тестового формата:

Билет состоит аналогичным образом из четырёх вопросов (блоков): блок реакций (20,5 б.); блок механизмов-теория (4,5 б.); схемы синтеза (12,5 б.); задача на установление строения (2,5б).

Вопрос 1

Показать ответ

Вопрос 10

Укажите ответ

 Подтвердить ответ

Укажите основной продукт реакции



- а. 1-нитротилциклогексан
- б. 1-нитро-4-этилциклогексан
- в. 1-нитро-2-этилциклогексан
- г. 1-нитро-1-этилциклогексан
- д. 1-нитро-3-этилциклогексан
- е. 2-нитротилциклогексан

Вопрос 2


Показать ответ

Вопрос 10

Укажите ответ

 Подтвердить ответ

Замещенные этилены могут реагировать с галогеноводородами по двум направлениям в зависимости от строения заместителя. Схема дана ниже. Установите соответствие между Z-этиленом (где Z-это заместитель/функциональная группа) и направлением, по которому образуется продукт соответствующего строения.



пропенвая кислота	Выберите...	<input type="radio"/>
3,3,3-трихлорпроп-1-ен	Выберите...	<input type="radio"/>
нитроэтилен	Выберите...	<input type="radio"/>
хлорэтилен	Выберите...	<input type="radio"/>

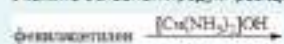
Вопрос 3

Показать
ответ

Балл: 1.0

Г. Ответить
вопросПодтвердить
ответ

Укажите основной продукт реакции



- a.
- b.
- c.
- d.

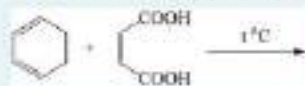
Вопрос 4

Показать
ответ

Балл: 1.0

Г. Ответить
вопросПодтвердить
ответ

Укажите основной продукт реакции



- a.
- b.
- c.
- d.

Вопрос 5

Пока нет ответа

Балл: 1,0

Отметить вопрос



Редактировать вопрос

Укажите основной(ые) продукт(ы) реакции



- a.
- b.
- c.
- d.

Вопрос 6

Пока нет ответа

Балл: 1,0

Отметить вопрос



Редактировать вопрос

При дегидробромировании какого соединения преимущественно образуется бут-1-ин

- a. 2,2-дибромбутан
- b. 2,3-дибромбут-1-ен
- c. 1,1-дибромбутан
- d. 2,3-дибромбутан

Вопрос 7

Пока нет ответа

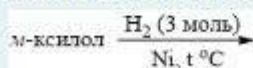
Балл: 1,0

Отметить вопрос



Редактировать вопрос

Укажите основной продукт реакции



- a. (1e,3a)-1,3-диметилциклогексан
- b. (1a,3a)-1,3-диметилциклогексан
- c. (1e,3e)-3-метилциклогексанол
- d. (1e,3a)-3-метилциклогексанол
- e. (1e,3e)-1,3-диметилциклогексан

Вопрос 8

Пока нет ответа

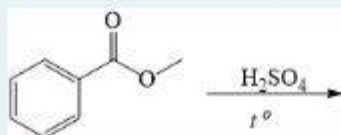
Балл: 1,0

Отметить вопрос



Редактировать вопрос

Укажите основной продукт реакции



- a. метил 3-сульфобензоат
- b. метил 2,4-дисульфобензоат
- c. метил 4-сульфобензоат
- d. метил 2-сульфобензоат

Вопрос 9

Пока нет ответа


Балл: 1,0

Отметить вопрос



Редактировать вопрос

Укажите основной продукт реакции



- a. 1,2-дихлор-1-фенилэтилен
- b. (*орто*-бромфенил)ацетилен
- c. (*мета*-бромфенил)ацетилен
- d. (*пара*-бромфенил)ацетилен

Вопрос 10

Пока нет ответа

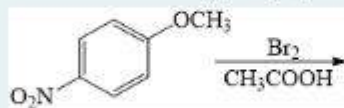
Балл: 1,0

Отметить вопрос



Редактировать вопрос

Укажите основной(преимущественный) продукт реакции (анизол-это метоксибензол)



- a. 2-бром-4-нитроанизол
- b. 2,4-дибром-6-нитроанизол
- c. 3-бром-4-нитроанизол
- d. 2-бром-5-нитроанизол

Вопрос 11

Пока нет ответа

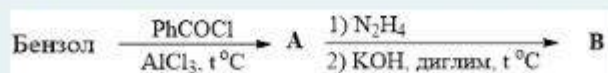
Балл: 1,5

Отметить вопрос



Редактировать вопрос

Установите соответствие между основными продуктами реакций и их названиями



B Выберите...

A Выберите...

Вопрос 12

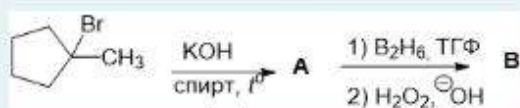
Пока нет ответа

Балл: 1.5

Отметить вопрос

Редактировать вопрос

Установите соответствие между основными продуктами реакций и их названиями



- A Выберите...
- B Выберите...

Вопрос 13


Пока нет ответа

Балл: 1.5

Отметить вопрос

Редактировать вопрос

Установите соответствие между основными продуктами реакций и их названиями



- B Выберите...
- A Выберите...

Оставшееся время: 1:25:5

Вопрос 14

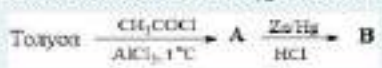
Пока нет ответа

Балл: 1.5

Отметить вопрос

Редактировать вопрос

Установите соответствие между основными продуктами реакций и их названиями



- A Выберите...
- B Выберите...

Вопрос 15

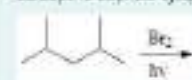
Пока нет ответа

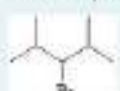
Балл: 1.5

Отметить вопрос

Редактировать вопрос

Выберите верные суждения о механизме следующей реакции:



- a. Механизм реакции S_N2 цепной с образованием преимущественно 
- b. Механизм реакции S_N2 цепной с образованием преимущественно 
- c. Механизм реакции S_N1 не цепной с образованием преимущественно 
- d. Механизм реакции S_N2 цепной с образованием радикала Br•
- e. Механизм реакции S_N2 цепной с преимущественным образованием наиболее стабильного углеводородного радикала
- f. При гомолитическом разрыве связи углерод-водород образуются углеводородный радикал и водород-радикал

Вопрос 16

Пока нет

ответа

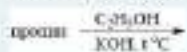
Балл: 1,0

Отметить
вопрос



Редактировать
вопрос

Укажите основный продукт реакции



- а. пропен
- б. 1-этоксипроп-1-ен
- в. 2-этоксипроп-1-ен
- г. 2-метилбут-1-ен-3-ин

Вопрос 17

Пока нет
ответа

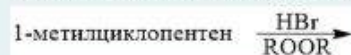
Балл: 1,5

Отметить
вопрос



Редактировать
вопрос

Выберите верные утверждения о механизме реакции:



- а. Водород отщепляется от аллильного атома углерода
- б. Реакция возможна только для бромоводорода
- в. Реакция инициируется образованием радикальных частиц
- г. Образуется наименее замещённый алкил радикал
- д. Бром присоединяется к наименее замещённому атому углероду при двойной связи
- е. Промежуточная частица стабилизируется мезомерным эффектом
- ж. Реакция возможна не только с бромоводородом, но и с HCl

Оставшееся время: 1:25:17

Вопрос 18

Пока нет
ответа

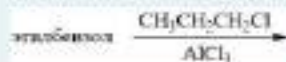
Балл: 1,5

Отметить
вопрос



Редактировать
вопрос

Выберите все правильные утверждения о схеме механизма реакции:



- а. Образование атакующей частицы сопровождается перегруппировкой с образованием более устойчивого катиона
- б. Избыток катализатора осложняет протекание реакции
- в. Реакция сопровождается побочным образованием полиалкил соединений
- г. Хлорид алюминия может быть заменён серной кислотой
- д. Пропилбензол – единственный продукт

Вопрос 19

Показать
ответ

Балл: 15

Г. Сметать
кворсРешить
вопрос

Установите правильную последовательность превращений синтеза

Пропан — ацетон

- a.
- 1) Электрофильным присоединением брома
 - 2) Кипячением в спиртовом растворе щёлочи полученного на предыдущей стадии продукта
 - 3) Последующим электрофильным присоединением брома
 - 4) Взаимодействием полученного соединения со спиртовым раствором гидроксида калия (избыток) при нагревании
 - 5) Взаимодействием продукта предыдущей стадии с диоксидом азота и последующей обработкой перманганатом в щелочном растворе
- b.
- 1) Бромированием пропана при облучении видимым светом
 - 2) Кипячением в спиртовом растворе щёлочи полученного на предыдущей стадии продукта
 - 3) Последующим электрофильным присоединением брома
 - 4) Взаимодействием полученного соединения со спиртовым раствором гидроксида калия (избыток) при нагревании
 - 5) Электрофильным присоединением воды в присутствии серной кислоты с последующим окислением перманганатом калия
- c.
- 1) Бромированием пропана при облучении видимым светом
 - 2) Кипячением в спиртовом растворе щёлочи полученного на предыдущей стадии продукта
 - 3) Последующим электрофильным присоединением брома
 - 4) Взаимодействием полученного соединения со спиртовым раствором 1 моля гидроксида калия при охлаждении
 - 5) Электрофильным присоединением воды в присутствии солей ртути и серной кислоты
- d.
- 1) Бромированием пропана при облучении видимым светом
 - 2) Кипячением в спиртовом растворе щёлочи полученного на предыдущей стадии продукта
 - 3) Последующим бромированием при облучении видимым светом
 - 4) Взаимодействием полученного соединения со спиртовым раствором гидроксида калия (избыток) при нагревании
 - 5) Электрофильным присоединением воды в присутствии солей ртути и серной кислоты
- e.
- 1) Бромированием пропана при облучении видимым светом
 - 2) Кипячением в спиртовом растворе щёлочи полученного на предыдущей стадии продукта
 - 3) Последующим электрофильным присоединением брома
 - 4) Взаимодействием полученного соединения со спиртовым раствором гидроксида калия (избыток) при нагревании
 - 5) Электрофильным присоединением воды в присутствии солей ртути и серной кислоты

Вопрос **20**
Пока нет
ответа
Балл: 3.0
Отменить
вопрос
Редактировать
вопрос

Установите правильную последовательность превращений синтеза:
Ацетилен → 2-хлор-4-нитробензойная кислота

- A**
- 1) Тримеризацией ацетилена в присутствии комплексов никеля
 - 2) Электрофильным замещением полученного соединения концентрированной азотной кислотой в присутствии серной кислоты
 - 3) Алкилированием метилхлоридом в присутствии хлорида алюминия
 - 4) Окислением перманганатом калия в кислой среде при нагревании
 - 5) Электрофильным замещением хлором в присутствии железа
- B**
- 1) Тримеризацией ацетилена в присутствии комплексов никеля
 - 2) Алкилированием метилхлоридом в присутствии хлорида алюминия
 - 3) Электрофильным замещением полученного соединения концентрированной азотной кислотой в присутствии серной кислоты
 - 4) Электрофильным замещением хлором в присутствии хлорида железа(II)
 - 5) Окислением перманганатом калия в кислой среде при нагревании
- C**
- 1) Тримеризацией ацетилена в присутствии комплексов никеля
 - 2) Алкилированием метилхлоридом в присутствии хлорида алюминия
 - 3) Окислением перманганатом калия в кислой среде при нагревании
 - 4) Электрофильным замещением полученного соединения концентрированной азотной кислотой в присутствии серной кислоты
 - 5) Электрофильным замещением хлором в присутствии железа
- D**
- 1) Тримеризацией ацетилена в присутствии комплексов никеля
 - 2) Электрофильным замещением полученного соединения концентрированной азотной кислотой в присутствии серной кислоты
 - 3) Электрофильным замещением хлором в присутствии железа
 - 4) Алкилированием метилхлоридом в присутствии хлорида алюминия
 - 5) Окислением перманганатом калия в кислой среде при нагревании
- E**
- 1) Тримеризацией ацетилена в присутствии комплексов никеля
 - 2) Электрофильным замещением хлором в присутствии железа
 - 3) Алкилированием метилхлоридом в присутствии хлорида алюминия
 - 4) Окислением перманганатом калия в кислой среде при нагревании
 - 5) Электрофильным замещением полученного соединения концентрированной азотной кислотой в присутствии

Вопрос **21**
Пока нет
ответа
Балл: 3.0
Отменить
вопрос
Редактировать
вопрос

Заполните схему синтеза, соотнесите буквенное обозначение продукта реакции с его названием.



- A** Выберите...
- B** Выберите...
- C** Выберите...
- D** Выберите...

Вопрос 22

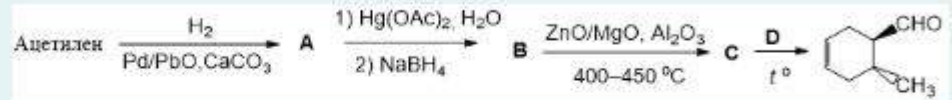
Пока нет ответа

Балл: 3,0

Отметить вопрос

Редактировать вопрос

Установите соответствие между основными продуктами реакций и их названиями



- A Выберите...
- B Выберите...
- C Выберите...
- D Выберите...

Вопрос 23

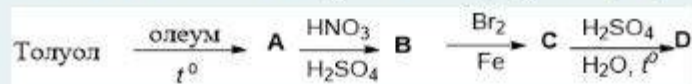
Пока нет ответа

Балл: 3,0

Отметить вопрос

Редактировать вопрос

Установите соответствие между основными продуктами реакций и их названиями



- A Выберите...
- B Выберите...
- C Выберите...
- D Выберите...

Вопрос 24

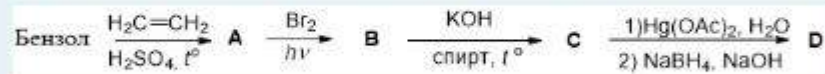
Пока нет ответа

Балл: 3,0

Отметить вопрос

Редактировать вопрос

Установите соответствие между основными продуктами реакций и их названиями



- A Выберите...
- B Выберите...
- C Выберите...
- D Выберите...

Вопрос 25

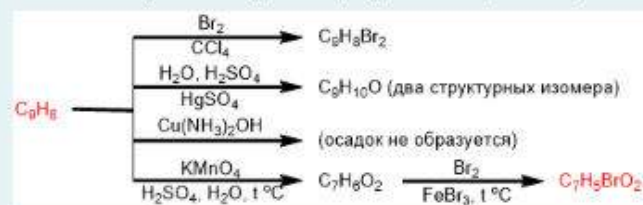
Пока нет ответа

Балл: 2,5

Отметить вопрос

Редактировать вопрос

Установите строение соединений, выделенных красным цветом и установите соответствие с названием

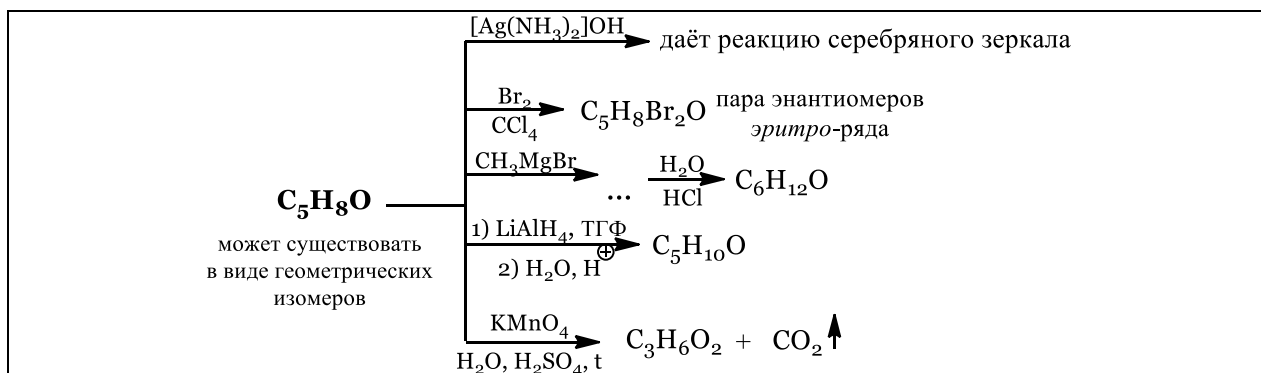


- C_9H_8 Выберите...
- $\text{C}_7\text{H}_5\text{BrO}_2$ Выберите...

Экзамен по дисциплине «*Органическая химия*» проводится в 3 семестре и включает контрольные вопросы по разделам 4-6 рабочей программы дисциплины. Билет для *экзамена* состоит из 4 вопросов, относящихся к указанным разделам.

Пример билета для *экзамена*:

<p>«<i>Утверждаю</i>» Зав.кафедрой <u>органической химии</u> (Должность, наименование кафедры)</p> <p><u>А.Е. Щекотихин</u> (Подпись) (И. О. Фамилия)</p> <p>«__» _____ 20__ г.</p>	<p>Министерство науки и высшего образования РФ</p>
	<p>Российский химико-технологический университет имени Д.И. Менделеева</p>
	<p>Кафедра органической химии</p>
	<p>22.03.01 «Материаловедение и технологии наноматериалов» Профиль – «Материаловедение и технологии наноматериалов и наносистем»</p>
<p>Органическая химия</p>	
<p>Билет № 0</p>	
<p>I. Напишите уравнения реакций, назовите полученные соединения (14 баллов). Для реакций 1 и 8 укажите стереохимический результат:</p>	
<p>1. (<i>R</i>)-2-Бромпропановая кислота $\xrightarrow[\text{H}_2\text{O}, t^\circ\text{C}]{\text{Na}_2\text{CO}_3}$... $\xrightarrow[\text{H}_2\text{O}]{\text{HCl}}$...</p>	<p>8. (<i>S</i>)-3-Хлор-1-бутен $\xrightarrow[t^\circ\text{C}]{\text{H}_2\text{O}}$</p>
<p>2. Малоновый эфир $\xrightarrow[\text{C}_2\text{H}_5\text{ONa}]{\text{MVK}}$... $\xrightarrow[2) t^\circ\text{C}]{1) \text{H}_2\text{O}, \text{H}}$...</p>	<p>9. Бензальдегид $\xrightarrow[\text{CH}_3\text{COONa}, t^\circ\text{C}]{(\text{CH}_3\text{CO})_2\text{O}}$</p>
<p>3. 2,2-Диметилоксиран $\xrightarrow[\text{H}^+]{\text{C}_2\text{H}_5\text{OH}}$</p>	<p>10. <i>n</i>-Крезол $\xrightarrow[2) (\text{CH}_3\text{O})_2\text{SO}_2]{1) \text{NaOH}, \text{H}_2\text{O}}$</p>
<p>4. Аллиловый спирт $\xrightarrow[\text{DCM}]{\text{PCC}}$... $\xrightarrow{\text{NaHSO}_3}$...</p>	<p>11. Фенилметилловый эфир $\xrightarrow[t^\circ\text{C}]{\text{HI}}$</p>
<p>5. Бензальдегид $\xrightarrow[\text{NaOH}_{\text{конц.}}, \text{H}_2\text{O}, t^\circ\text{C}]{\text{CH}_3\text{CH}_2\text{CHO}}$... $\xrightarrow[2) \text{H}_2\text{O}, \text{H}^+]{1) \text{BuLi}, \text{TГФ}}$...</p>	<p>12. <i>o</i>-Толуилнитрометан $\xrightarrow[\text{H}_2\text{O}]{\text{NaOH}}$</p>
<p>6. Ацетанилид $\xrightarrow[\text{AcOH}]{\text{Br}_2}$... $\xrightarrow[\text{H}_2\text{O}, t^\circ\text{C}]{\text{NaOH}}$...</p>	<p>13. <i>N</i>-Бутилацетамид $\xrightarrow[2) \text{H}_2\text{O}, \text{H}^+]{1) \text{LiAlH}_4, \text{TГФ}}$</p>
<p>7. 2-Аминобутановая кислота $\xrightarrow[\text{HCl}_{(\text{газ})}, t^\circ\text{C}]{\text{CH}_3\text{OH}}$</p>	<p>14. 3,4-Дибромнитробензол $\xrightarrow[\text{CH}_3\text{OH}, t^\circ\text{C}]{\text{CH}_3\text{ONa}}$</p>
<p>II. Приведите механизмы следующих реакций (8 баллов):</p>	
<p>1. (<i>S</i>)-2-Пентанол $\xrightarrow[\text{пиридин}, t^\circ\text{C}]{\text{SOCl}_2}$</p>	(3 балла)
<p>Укажите стереохимический результат реакции и конфигурацию стереоизомеров по R,S-номенклатуре. (1 балл)</p>	
<p>2. <i>o</i>-Толуидин $\xrightarrow[3\text{HCl}, 0-5^\circ\text{C}]{\text{NaNO}_2}$</p>	(4 балла)
<p>III. Приведите схемы превращений (12 баллов):</p>	
<p>1. АУЭ и 1,4-дибромбутан \longrightarrow метилциклопентилкетон</p>	(5 баллов)
<p>2. Бензол \longrightarrow <i>m</i>-фторфенол</p>	(5 баллов)
<p>3. Бензол и уксусный ангидрид \longrightarrow ацетилсалициловая кислота (аспирин)</p>	(5 баллов)
<p>IV. Установите строение соединения (2 балла). Напишите все указанные реакции (4 балла):</p>	



Оценка заданий:

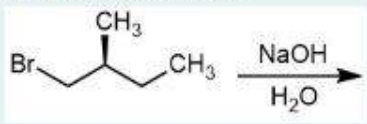
№ задания	1	2	3	4	Σ
Оценка, балл	15	8	10	7	40

Билет тестовый формат:

Билет состоит аналогичным образом из четырёх вопросов (блоков): блок реакций (16 б.); блок механизмов-теория (8 б.); схемы синтеза (12 б.); задача на установление строения (4б.).

Вопрос **1**
Пока нет ответа
Балл: 1,0
Отметить вопрос
Редактировать вопрос

Основной продукт реакции:

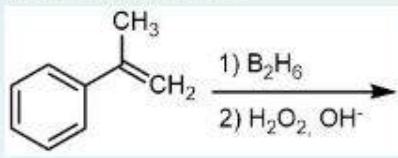


Выберите один ответ:

- (R)-2-метилбутан-1-ол
- (R)-2-метилбутан-2-ол
- (S)-2-метилбутан-1-ол
- (S)-2-метилбутан-2-ол
- (R,S)-2-метилбутан-1-ол

Вопрос **2**
Пока нет ответа
Балл: 1,0
Отметить вопрос
Редактировать вопрос

Основной продукт реакции:

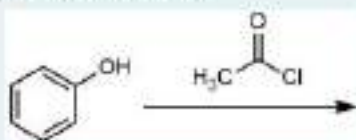


Выберите один ответ:

- 2-фенилпропан-1-ол
- 2-фенилпропан-2-ол
- 1-фенилэтан-1-ол
- (R)-1-фенилэтан-1,2-диол
- (S)-1-фенилэтан-1,2-диол

Вопрос 3
 Период
 ответа
 60 сек
 Укажите
 ответ
 Редактировать
 ответ

Основной продукт реакции:

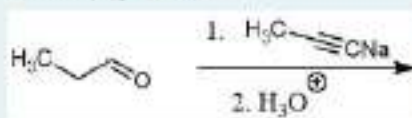


Выберите один ответ:

- этилбензол
- 1-(2-гидроксифенил)этан-1-он
- ацетилцетат
- этилбензоат
- 1-(2-гидроксифенил)этан-1-он

Вопрос 4
 Период
 ответа
 60 сек
 Укажите
 ответ
 Редактировать
 ответ

Основной продукт реакции:

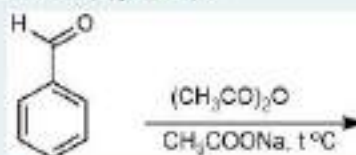


Выберите один ответ:

- гекс-3-ен-3-ол
- гекс-4-ен-3-ол
- гекс-4-ин-3-он
- гекс-2-ин
- гекс-3-ен-3-он

Вопрос 5
 Период
 ответа
 60 сек
 Укажите
 ответ
 Редактировать
 ответ

Основной продукт реакции:

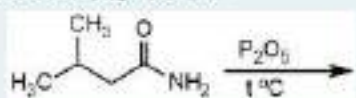


Выберите один ответ:

- 4-ацетилбензальдегид
- 3-фенилпропановая кислота
- 3-фенилпропанол
- 3-фенилпропаналь
- 2-ацетилбензальдегид

Вопрос 6
 Период
 ответа
 60 сек
 Укажите
 ответ
 Редактировать
 ответ

Основной продукт реакции:



Выберите один ответ:

- 3-метилбутановый ангидрид
- 3-метилбутановая кислота
- 3-метилбутаннитрил
- 4-метилпентаннитрил
- 3-метилбутан-1-амин

Вопрос 7

Пока нет ответа

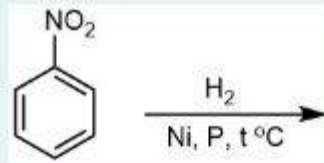
Балл: 1,0

Отметить вопрос



Редактировать вопрос

Основной продукт реакции:



Выберите один ответ:

- анилин
- 1,2-дифенилгидразин
- гидрохлорид анилина
- 2-дифенилдиазен
- N-фенилгидроксиламин

Вопрос 8

Пока нет ответа

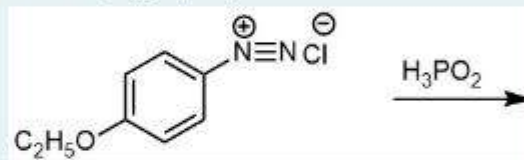
Балл: 1,0

Отметить вопрос



Редактировать вопрос

Основной продукт реакции:



Выберите один ответ:

- 1-хлор-4-этоксibenзол
- 4-этоксифенол
- 4-этоксанилин
- этоксибензол
- 1-(хлорметил)4-этоксibenзол

Вопрос 9

Пока нет ответа

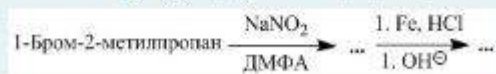
Балл: 2,0

Отметить вопрос



Редактировать вопрос

Установите структуру продуктов каждой реакции:



Выберите один или несколько ответов:

- 2-Метил-1-нитропропан
- Изобутан
- Изобутилнитрит
- 2-Метилпропанамин
- 2,2-Диметилэтанамин

Вопрос **10**

Пока нет ответа

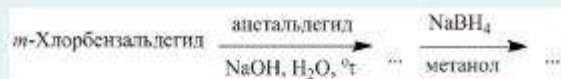
Балл: 2,0

🚩 Отметить вопрос



Редактировать вопрос

Установите структуру продуктов каждой реакции:



Выберите один или несколько ответов:

- 3-(*m*-Хлорфенил)пропанол
- 3-(*m*-Хлорфенил)пропен-2-ол
- 3-(*m*-Хлорфенил)пропен-2-аль
- 3-(*m*-Хлорфенил)пропаналь
- 3-(*m*-Хлорфенил)-3-гидроксипропан-2-аль

Вопрос **11**

Пока нет ответа

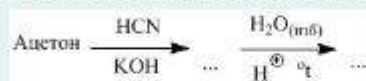
Балл: 2,0

🚩 Отметить вопрос



Редактировать вопрос

Установите структуру веществ каждого превращения:



Выберите один или несколько ответов:

- 2-Гидроксипропановая кислота
- 2-Метил-2-гидроксипропановая кислота
- 2-Метил-2-гидроксипропионитрил
- 2-Метилпропионитрил
- 2-Метилпропановая кислота

Вопрос **12**

Пока нет ответа

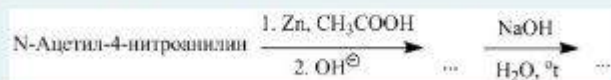
Балл: 2,0

🚩 Отметить вопрос



Редактировать вопрос

Установите структуру веществ каждого превращения:



Выберите один или несколько ответов:

- N-Ацетил-*p*-аминоанилин
- p*-Нитрофенол
- p*-Аминофенол
- p*-Нитроанилин
- p*-Аминоанилин

Вопрос 13
Пока нет ответа
Балл: 20
Отметить вопрос
Редактировать вопрос

Выберите все верные утверждения, характеризующие механизм свободной радикальной реакции:



Выберите один или несколько ответов:

- Реакционно-продвижающей стадией свободной радикальной реакции является образование радикала, который не может быть далее окислен или вступит, поскольку образуется по механизму свободной радикальной реакции
- Реакционно-продвижающей стадией свободной радикальной реакции является образование свободных радикалов, в результате и происходит дальнейшее окисление свободной радикала
- В данной реакции действует катализатор инициатора окисления
- Реакционно-продвижающей стадией свободной радикальной реакции является образование радикала, который не может быть далее окислен или вступит, поскольку образуется по механизму свободной радикальной реакции
- Свободными радикалами являются промежуточные соединения в свободной радикальной реакции
- В данной реакции действует катализатор инициатора окисления или окислитель свободной радикальной реакции

Вопрос 14
Пока нет ответа
Балл: 20
Отметить вопрос
Редактировать вопрос

Укажите все правильные варианты и порядок, по которым осуществляется данная химическая свободная радикальная реакция:



Выберите один или несколько ответов:

- $\text{H}_2\text{C}=\text{C}(\text{OH})-\text{COOH} \xrightarrow{\text{H}_2\text{O}_2, \text{Fe}^{2+}} \text{H}_2\text{C}(\cdot)-\text{C}(\text{OH})-\text{COOH} \xrightarrow{\text{H}_2\text{O}_2, \text{Fe}^{2+}} \text{H}_2\text{C}(\text{OH})-\text{C}(\text{OH})-\text{COOH} \xrightarrow{\text{H}_2\text{O}_2, \text{Fe}^{2+}} \text{H}_2\text{C}(\text{OH})-\text{C}(\text{OH})-\text{COOH}$
- $\text{H}_2\text{C}=\text{C}(\text{OH})-\text{COOH} \xrightarrow{\text{H}_2\text{O}_2, \text{Fe}^{2+}} \text{H}_2\text{C}(\cdot)-\text{C}(\text{OH})-\text{COOH} \xrightarrow{\text{H}_2\text{O}_2, \text{Fe}^{2+}} \text{H}_2\text{C}(\text{OH})-\text{C}(\text{OH})-\text{COOH} \xrightarrow{\text{H}_2\text{O}_2, \text{Fe}^{2+}} \text{H}_2\text{C}(\text{OH})-\text{C}(\text{OH})-\text{COOH}$
- $\text{H}_2\text{C}=\text{C}(\text{OH})-\text{COOH} \xrightarrow{\text{H}_2\text{O}_2, \text{Fe}^{2+}} \text{H}_2\text{C}(\text{OH})-\text{C}(\text{OH})-\text{COOH} \xrightarrow{\text{H}_2\text{O}_2, \text{Fe}^{2+}} \text{H}_2\text{C}(\text{OH})-\text{C}(\text{OH})-\text{COOH} \xrightarrow{\text{H}_2\text{O}_2, \text{Fe}^{2+}} \text{H}_2\text{C}(\text{OH})-\text{C}(\text{OH})-\text{COOH}$
- $\text{H}_2\text{C}=\text{C}(\text{OH})-\text{COOH} \xrightarrow{\text{H}_2\text{O}_2, \text{Fe}^{2+}} \text{H}_2\text{C}(\text{OH})-\text{C}(\text{OH})-\text{COOH} \xrightarrow{\text{H}_2\text{O}_2, \text{Fe}^{2+}} \text{H}_2\text{C}(\text{OH})-\text{C}(\text{OH})-\text{COOH} \xrightarrow{\text{H}_2\text{O}_2, \text{Fe}^{2+}} \text{H}_2\text{C}(\text{OH})-\text{C}(\text{OH})-\text{COOH}$
- $\text{H}_2\text{C}=\text{C}(\text{OH})-\text{COOH} \xrightarrow{\text{H}_2\text{O}_2, \text{Fe}^{2+}} \text{H}_2\text{C}(\text{OH})-\text{C}(\text{OH})-\text{COOH} \xrightarrow{\text{H}_2\text{O}_2, \text{Fe}^{2+}} \text{H}_2\text{C}(\text{OH})-\text{C}(\text{OH})-\text{COOH} \xrightarrow{\text{H}_2\text{O}_2, \text{Fe}^{2+}} \text{H}_2\text{C}(\text{OH})-\text{C}(\text{OH})-\text{COOH}$
- $\text{H}_2\text{C}=\text{C}(\text{OH})-\text{COOH} \xrightarrow{\text{H}_2\text{O}_2, \text{Fe}^{2+}} \text{H}_2\text{C}(\text{OH})-\text{C}(\text{OH})-\text{COOH} \xrightarrow{\text{H}_2\text{O}_2, \text{Fe}^{2+}} \text{H}_2\text{C}(\text{OH})-\text{C}(\text{OH})-\text{COOH} \xrightarrow{\text{H}_2\text{O}_2, \text{Fe}^{2+}} \text{H}_2\text{C}(\text{OH})-\text{C}(\text{OH})-\text{COOH}$
- $\text{H}_2\text{C}=\text{C}(\text{OH})-\text{COOH} \xrightarrow{\text{H}_2\text{O}_2, \text{Fe}^{2+}} \text{H}_2\text{C}(\text{OH})-\text{C}(\text{OH})-\text{COOH} \xrightarrow{\text{H}_2\text{O}_2, \text{Fe}^{2+}} \text{H}_2\text{C}(\text{OH})-\text{C}(\text{OH})-\text{COOH} \xrightarrow{\text{H}_2\text{O}_2, \text{Fe}^{2+}} \text{H}_2\text{C}(\text{OH})-\text{C}(\text{OH})-\text{COOH}$
- $\text{H}_2\text{C}=\text{C}(\text{OH})-\text{COOH} \xrightarrow{\text{H}_2\text{O}_2, \text{Fe}^{2+}} \text{H}_2\text{C}(\text{OH})-\text{C}(\text{OH})-\text{COOH} \xrightarrow{\text{H}_2\text{O}_2, \text{Fe}^{2+}} \text{H}_2\text{C}(\text{OH})-\text{C}(\text{OH})-\text{COOH} \xrightarrow{\text{H}_2\text{O}_2, \text{Fe}^{2+}} \text{H}_2\text{C}(\text{OH})-\text{C}(\text{OH})-\text{COOH}$

Вопрос 15
Пока нет ответа
Балл: 20
Отметить вопрос
Редактировать вопрос

Установите соответствие между реакцией и предполагаемым механизмом её протекания

- 4-Метилфенол + водный раствор брома
- 4-Пропилбензолдиазоний хлорид + N,N-диметиламин
- Бензилбромид + этанол
- Бензальдегид + анилин
- 2-Бромбутан + водный раствор гидроксида калия

Вопрос 16
Пока нет ответа
Балл: 20
Отметить вопрос
Редактировать вопрос

Укажите правильную последовательность стадий, позволяющую осуществить указанное превращение наиболее рациональным способом:

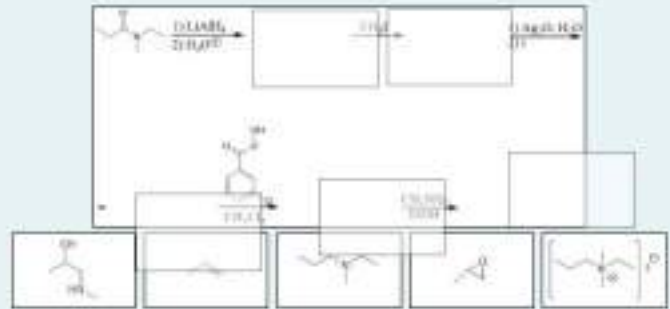


Выберите один ответ:

- 1) восстановлением исходного соединения водородом на никеле Ренея
- 2) алкилированием полученного на предыдущей стадии соединения уксусным ангидридом в пиридине
- 3) восстановлением полученного на предыдущей стадии соединения водородом на никеле Ренея
- 4) окислением полученного на предыдущей стадии соединения перманганатом калия в кислых условиях при нагревании
- 1) окислением исходного соединения перманганатом калия в кислых условиях при нагревании
- 2) восстановлением полученного на предыдущей стадии соединения водородом на никеле Ренея
- 3) азидодействием полученного на предыдущей стадии соединения с нитритом натрия в 3-х эквивалентах соляной кислоты при 0°C
- 4) азидодействием полученного на предыдущей стадии соединения с цианидом натрия [1]
- 1) восстановлением исходного соединения водородом на никеле Ренея
- 2) окислением полученного на предыдущей стадии соединения перманганатом калия в кислых условиях при нагревании
- 3) азидодействием полученного на предыдущей стадии соединения с нитритом натрия в 3-х эквивалентах соляной кислоты при 0°C
- 4) кислотный гидролиз полученного на предыдущей стадии соединения в присутствии серной кислоты полученного при нагревании
- 1) восстановлением исходного соединения избытком железа в соляной кислоте на первой стадии с последующим взаимодействием с водным раствором гидроксида натрия
- 2) азидодействием полученного на предыдущей стадии соединения с 2-ми эквивалентами нитрита натрия с 6-ти эквивалентами соляной кислоты при 0°C
- 3) азидодействием полученного на предыдущей стадии соединения с цианидом натрия [1]
- 4) кислотный гидролиз полученного на предыдущей стадии соединения при нагревании

Вопрос 17
Правильный ответ
Балл: 3,0
Укажите ответ
0
Редактировать вопрос

Разделите соединения красным цветом, чтобы получились равные пары соединений.



Вопрос 18
Правильный ответ
Балл: 3,0
Укажите ответ
0
Редактировать вопрос

Установите соответствие между веществами А-Д в схеме синтеза и их названиями.



- A Выберите...
B Выберите...
C Выберите...
D Выберите...

Вопрос 19

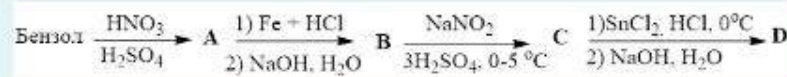
Пока нет ответа

Балл: 3,0

Укажите ответ

0
Редактировать вопрос

Установите соответствие между веществами А-Д в схеме синтеза и их названиями.



- A Выберите...
B Выберите...
C Выберите...
D Выберите...

Вопрос 20

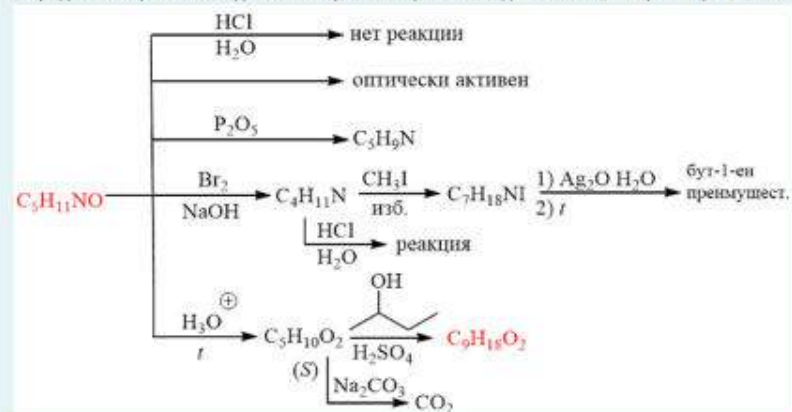
Пока нет ответа

Балл: 4,0

Укажите ответ

0
Редактировать вопрос

Определите строение, выделенных красным цветом соединений, и выберите правильный ответ с их названиями.



Выберите один ответ:

- (R)-3-метилбутанамид; (S)-трет-бутил-3-метилбутаноат
 (R)-N-метилбутанамид; (S)-изобутилпентаноат
 (S)-2-метилбутанамид; (S)-втор-бутил-2-метилбутаноат
 (S)-пентанамид; (R)-втор-бутилпентаноат

9. УЧЕБНО-МЕТОДИЧЕСКОЕ ОБЕСПЕЧЕНИЕ ДИСЦИПЛИНЫ

9.1. Рекомендуемая литература

А. Основная литература

1. Травень В.Ф. Органическая химия. М.; Бином. Лаборатория знаний, 2013. Т. 1. 368 с
2. Травень В.Ф. Органическая химия. М.; Бином. Лаборатория знаний, 2013. Т. II. 517 с
3. Травень В.Ф. Органическая химия. М.; Бином. Лаборатория знаний, 2013. Т. III. 388 с.
4. Органическая химия. Задания для подготовки к контрольным работам/ А. М. Борунов, Л. С. Красавина, Н. Я. Подхалюзина, А. Е. Щекотихин. М. : РХТУ им. Д. И. Менделеева, 2017. 88 с.
5. Органическая химия. Руководство к практическим занятиям: учеб. пособие/ Н. А. Пожарская, И. В. Иванов, Л. С. Красавина, А. Е. Щекотихин. М.: РХТУ им. Д. И. Менделеева, 2018. 132 с.
6. Органическая химия. Сборник примеров и задач: учеб. пособие/ И. В. Иванов, Н. А. Пожарская, М. В. Бермешев, А. Е. Щекотихин. – М.: РХТУ им. Д. И. Менделеева, 2018. – 92 с.

Б. Дополнительная литература

1. Травень В.Ф. Органическая химия. М.; Академкнига, 2004. Т. 1. 727 с.
2. Травень В.Ф. Органическая химия. М.; Академкнига, 2004. Т.2. 582 с.
3. Органическая химия. Задания для подготовки к контрольным работам. РХТУ им. Д.И. Менделеева. М.; 2001. 72 с.
4. Буянов В.Н., Манакова И.В., Таршиц Д.Л. Органическая химия: задания для подготовки к контрольным работам: Учебное пособие / М.: РХТУ им. Д.И. Менделеева, 2009. - 299 с.

9.2. Рекомендуемые источники научно-технической информации

- Раздаточный иллюстративный материал к лекциям.
- Презентации к лекциям.
- Научно-технические журналы:
- Журнал «Известия АН. Серия химическая» ISSN 0002-3353
- Журнал «Mendeleev Communications» ISSN 0959-9436
- Журнал «Журнал органической химии» ISSN 0514-7492

Ресурсы информационно–телекоммуникационной сети Интернет:

[http:// www.elibrary.ru.ru](http://www.elibrary.ru.ru)

[http:// www.sciencedirect.com.ru](http://www.sciencedirect.com.ru)

9.3. Средства обеспечения освоения дисциплины

– Для реализации данного курса подготовлены следующие средства обеспечения освоения дисциплины: банк заданий для текущего и итогового контроля освоения дисциплины (общее число вопросов – 371+); размещены на странице курса кафедры в системе управления курсами Moodle: <https://moodle.muotr.ru/course/view.php?id=10994>

– компьютерные презентации интерактивных лекций – 30, (общее число слайдов – 537);

– банк тестовых заданий для текущего и итогового контроля освоения дисциплины (общее число вопросов – 1000);

10. ПЕРЕЧЕНЬ ИНФОРМАЦИОННЫХ ТЕХНОЛОГИЙ, ИСПОЛЬЗУЕМЫХ В ОБРАЗОВАТЕЛЬНОМ ПРОЦЕССЕ

Информационную поддержку изучения дисциплины осуществляет Информационно-библиотечный центр (ИБЦ) РХТУ им. Д.И. Менделеева, который обеспечивает обучающихся основной учебной, учебно-методической и научной литературой, необходимой для организации образовательного процесса по дисциплине. Общий объем многоотраслевого фонда ИБЦ на 01.01.2022 составляет 1 716 243 экз.

Фонд ИБЦ располагает учебной, учебно-методической и научно-технической литературой в форме печатных и электронных изданий, а также включает официальные, справочно-библиографические, специализированные отечественные и зарубежные периодические и информационные издания. ИБЦ обеспечивает доступ к профессиональным базам данных, информационным, справочным и поисковым системам.

Каждый обучающийся обеспечен свободным доступом из любой точки, в которой имеется доступ к сети Интернет и к электронно-библиотечной системе (ЭБС) Университета, которая содержит различные издания по основным изучаемым дисциплинам и сформирована по согласованию с правообладателями учебной и учебно-методической литературы.

Для более полного и оперативного справочно-библиографического и информационного обслуживания в ИБЦ реализована технология Электронной доставки документов.

Полный перечень электронных информационных ресурсов, используемых в процессе обучения, представлен в основной образовательной программе.

11. МАТЕРИАЛЬНО-ТЕХНИЧЕСКОЕ ОБЕСПЕЧЕНИЕ ДИСЦИПЛИНЫ

В соответствии с учебным планом занятия по дисциплине «Органическая химия» проводятся в форме лекций, практических занятий и самостоятельной работы обучающегося.

11.1. Оборудование, необходимое в образовательном процессе:

Лекционная учебная аудитория, оборудованная доской с мелом или маркером и учебной мебелью; учебная аудитория для проведения практических (семинарских) занятий, оборудованная доской с мелом или маркером; библиотека, имеющая рабочие компьютерные места для студентов, оснащенные компьютерами с доступом к базам данных и выходом в Интернет

11.2. Учебно-наглядные пособия:

Комплекты шариковых моделей для демонстрации пространственного строения органических веществ.

11.3. Компьютеры, информационно-телекоммуникационные сети, аппаратно-программные и аудиовизуальные средства:

Персональные компьютеры с выходом в интернет, принтеры, сканеры, копировальные аппараты.

11.4. Печатные и электронные образовательные и информационные ресурсы:

— Информационно-методические материалы: учебные пособия по дисциплине; раздаточный материал к разделам лекционного курса и к практическим занятиям по дисциплине размещены на странице курса кафедры в системе управления курсами Moodle: <https://moodle.muotr.ru/course/view.php?id=10994>

11.5. Перечень лицензионного программного обеспечения:

Полный перечень лицензионного программного обеспечения представлен в основной образовательной программе:

№ п/п	Наименование программного продукта	Реквизиты договора поставки	Количество лицензий	Срок окончания действия лицензии
1	Microsoft Office Standard 2013	Контракт № 62-64ЭА/2013	10	бессрочная
2	Лицензия на программное обеспечение (неисключительные права на программу для ЭВМ) WinRAR	Государственный контракт № 143-164ЭА/2010 от 14.12.10, Акт № Tr048787, накладная № Tr048787 от 20.12.10	10	Лицензия на программное обеспечение (неисключительные права на программу для ЭВМ) WinRAR
3	Лицензия на программное обеспечение (неисключительные права на программу для ЭВМ) ChemOffice ultra	Государственный контракт № 143-164ЭА/2010 от 14.12.10, Акт № Tr048787, накладная № Tr048787 от 20.12.10	1	бессрочная
4	ACDLabs12.0 Academic Edition	Бесплатная	Количество лицензий не ограничено	бессрочная
5	WINDOWS 8.1 Professional Get Genuine	Контракт № 62-64ЭА/2013	Лицензия на операционную систему Microsoft Windows 8.1. ПО, не принимающее прямого участия в образовательных процессах	бессрочно

12. ТРЕБОВАНИЯ К ОЦЕНКЕ КАЧЕСТВА ОСВОЕНИЯ ПРОГРАММЫ

Наименование разделов	Основные показатели оценки	Формы и методы контроля и оценки
Раздел 1. Теория химического строения и насыщенные углеводороды (УВ)	<i>Знает:</i> – теоретические основы строения и свойств различных классов органических соединений ... <i>Умеет:</i>	Оценка за самостоятельную работу №1 (2 семестр)

	<p>– анализировать и предсказывать реакционные свойства органических соединений</p> <p><i>Владеет:</i></p> <p>– основами номенклатуры и классификации органических соединений</p> <p>– основными теоретическими представлениями в органической химии</p>	<p>Оценка за самостоятельную работу №2 (2 семестр)</p> <p>Оценка за зачёт с оценкой (2 семестр)</p>
<p>Раздел 2. Ненасыщенные углеводороды</p>	<p><i>Знает:</i></p> <p>– способы получения и химические свойства основных классов органических соединений</p> <p>– основные механизмы протекания органических реакций</p> <p><i>Умеет:</i></p> <p>– анализировать и предсказывать реакционные свойства органических соединений ...</p> <p><i>Владеет:</i></p> <p>– навыками обоснования рациональных способов получения органических веществ</p>	<p>Оценка за контрольную работу №1 (2 семестр)</p> <p>Оценка за контрольную работу №2 (2 семестр)</p> <p>Оценка за зачёт с оценкой (2 семестр)</p>
<p>Раздел 3. Ароматические соединения</p>	<p><i>Знает:</i></p> <p>– способы получения и химические свойства основных классов органических соединений</p> <p>основные механизмы протекания органических реакций</p> <p><i>Умеет:</i></p> <p>– применять теоретические знания для синтеза органических соединений различных классов</p> <p>– анализировать и предсказывать реакционные свойства органических соединений</p> <p>– составлять схемы синтеза органических соединений, заданного строения</p> <p><i>Владеет:</i></p> <p>– навыками обоснования рациональных способов получения органических веществ</p>	<p>Оценка за контрольную работу №3 (2 семестр)</p> <p>Оценка за зачёт с оценкой (2 семестр)</p>
<p>Раздел 4. Галогенопроизводные. Спирты, фенолы, простые эфиры</p>	<p><i>Знает:</i></p> <p>– способы получения и химические свойства основных классов органических соединений</p> <p>– основные механизмы протекания органических реакций</p> <p><i>Умеет:</i></p> <p>– применять теоретические знания для</p>	<p>Оценка за самостоятельную работу №3 (3 семестр)</p> <p>Оценка за контрольную работу №1 (3 семестр)</p>

	<p>синтеза органических соединений различных классов</p> <ul style="list-style-type: none"> – анализировать и предсказывать реакционные свойства органических соединений – составлять схемы синтеза органических соединений, заданного строения <p><i>Владеет:</i></p> <ul style="list-style-type: none"> – навыками обоснования рациональных способов получения органических веществ 	<p>Оценка за экзамен (3 семестр)</p>
<p>Раздел 5. Альдегиды, кетоны. Карбоновые кислоты и их производные</p>	<p><i>Знает:</i></p> <ul style="list-style-type: none"> – способы получения и химические свойства основных классов органических соединений основные механизмы протекания органических реакций <p><i>Умеет:</i></p> <ul style="list-style-type: none"> – применять теоретические знания для синтеза органических соединений различных классов – анализировать и предсказывать реакционные свойства органических соединений – составлять схемы синтеза органических соединений, заданного строения <p><i>Владеет:</i></p> <ul style="list-style-type: none"> навыками обоснования рациональных способов получения органических веществ 	<p>Оценка за контрольную работу №5 (3 семестр)</p> <p>Оценка за экзамен (3 семестр)</p>
<p>Раздел 6. Азотсодержащие и соединения</p>	<p><i>Знает:</i></p> <ul style="list-style-type: none"> – способы получения и химические свойства основных классов органических соединений основные механизмы протекания органических реакций <p><i>Умеет:</i></p> <ul style="list-style-type: none"> – применять теоретические знания для синтеза органических соединений различных классов – анализировать и предсказывать реакционные свойства органических соединений – составлять схемы синтеза органических соединений, заданного строения <p><i>Владеет:</i></p> <ul style="list-style-type: none"> навыками обоснования рациональных способов получения органических веществ 	<p>Оценка за контрольную работу №6 (3 семестр)</p> <p>Оценка за экзамен (3 семестр)</p>

13. ОСОБЕННОСТИ ОРГАНИЗАЦИИ ОБРАЗОВАТЕЛЬНОГО ПРОЦЕССА ДЛЯ ИНВАЛИДОВ И ЛИЦ С ОГРАНИЧЕННЫМИ ВОЗМОЖНОСТЯМИ ЗДОРОВЬЯ

Обучение инвалидов и лиц с ограниченными возможностями здоровья осуществляется в соответствии с:

– Порядком организации и осуществления образовательной деятельности по образовательным программам – программам бакалавриата, программам специалитета, программам магистратуры (Приказ Минобрнауки РФ от 05.04.2017 № 301);

– Положением о порядке организации и осуществления образовательной деятельности по образовательным программам высшего образования – программам бакалавриата, программам специалитета, программам магистратуры в РХТУ им. Д.И. Менделеева, принятым решением Ученого совета РХТУ им. Д.И. Менделеева от 30.10.2019, протокол № 3, введенным в действие приказом ректора РХТУ им. Д.И. Менделеева от 14.11.2019 № 646А;

– Методическими рекомендациями по организации образовательного процесса для обучения инвалидов и лиц с ограниченными возможностями здоровья в образовательных организациях высшего образования, в том числе оснащенности образовательного процесса (утверждены заместителем Министра образования и науки РФ А.А. Климовым от 08.04.2014 № АК-44/05вн).

**Дополнения и изменения к рабочей программе дисциплины
«Органическая химия»**

**основной образовательной программы
22.03.01 «Материаловедение и технологии материалов»**

Форма обучения: очная

Номер изменения/дополнения	Содержание дополнения/изменения	Основание внесения изменения/дополнения
1.		протокол заседания Ученого совета № _____ от «___» _____ 20__ г.
		протокол заседания Ученого совета № _____ от «___» _____ 20__ г.
		протокол заседания Ученого совета № _____ от «___» _____ 20__ г.
		протокол заседания Ученого совета № _____ от «___» _____ 20__ г.
		протокол заседания Ученого совета № _____ от «___» _____ 20__ г.



РХТУ им. Д.И. Менделеева
ДОКУМЕНТ ПОДПИСАН ПРОСТОЙ
ЭЛЕКТРОННОЙ ПОДПИСЬЮ

Владелец: Колоколов Фёдор Александрович
Проректор по учебной работе: Ректорат
Подписан: 23.10.2023 10:18:41