

**Министерство науки и высшего образования Российской Федерации
федеральное государственное бюджетное образовательное учреждение
высшего образования
«Российский химико-технологический университет
имени Д.И. Менделеева»**

«УТВЕРЖДАЮ»

Проректор по учебной работе

_____ С.Н. Филатов

« ____ » _____ 2021 г.

РАБОЧАЯ ПРОГРАММА ДИСЦИПЛИНЫ

«Органическая химия»

**Направление подготовки 18.03.01 – «Химическая технология»
Профиль подготовки – «Технологии нефтегазохимии, промышленного
органического синтеза, полимерных и функциональных материалов»**

Квалификация «бакалавр»

РАССМОТРЕНО И ОДОБРЕНО
на заседании Методической комиссии
РХТУ им. Д.И. Менделеева
« ____ » _____ 2021 г.

Председатель _____ Н.А. Макаров

Москва 2021

Программа составлена заведующим кафедрой органической химии д.х.н., профессор РАН
А.Е. Щекотихиным, доцентом, к.х.н. И.О. Акчуриным, доцентом, к.х.н. Пожарской Н.А.

1. ЦЕЛЬ И ЗАДАЧИ ДИСЦИПЛИНЫ

Программа составлена в соответствии с требованиями Федерального государственного образовательного стандарта высшего образования – бакалавриат по направлению подготовки 18.03.01 «Химическая технология» профиль «Технологии нефтегазохимии, промышленного органического синтеза, полимерных и функциональных материалов» (ФГОС ВО), рекомендациями Методической комиссии и накопленным опытом преподавания дисциплины кафедрой органической химии РХТУ им. Д.И. Менделеева. Программа рассчитана на изучение дисциплины в течение 2 семестров.

Дисциплина «Органическая химия» относится к базовой части блока 1 дисциплин учебного плана (Б1.О.07). Программа дисциплины предполагает, что обучающиеся имеют теоретическую и практическую подготовку в области математических и естественнонаучных дисциплин.

Цель дисциплины – приобретение студентами знаний о строении органических соединений, основных химических свойствах различных классов органических соединений и методах их получения, как промышленных, так и лабораторных.

Задачи дисциплины – формирование представлений о теоретических основах современной органической химии, о физических и химических свойствах, методах получения различных классов органических соединений; приобретение навыков применения теоретических законов к решению практических задач химической технологии органических веществ; ознакомления студентов с основными теоретическими представлениями органической химии; ознакомления с химическими свойствами основных классов органических соединений, включая, элементоорганические и биоорганические соединения; обучения основным методам планирования синтеза органических соединений на основе полученных знаний об основных химических свойствах классов органических соединений.

Дисциплина «Органическая химия» преподается в 2 и 3 семестрах. Контроль успеваемости студентов ведется по принятой в университете рейтинговой системе.

Рабочая программа дисциплины может быть реализована с применением электронных образовательных технологий и электронного обучения полностью или частично.

2. ТРЕБОВАНИЯ К РЕЗУЛЬТАТАМ ОСВОЕНИЯ ДИСЦИПЛИНЫ

Изучение дисциплины направлено на приобретение следующих **компетенций и индикаторов их достижения:**

Общепрофессиональные компетенции и индикаторы их достижения:

Наименование категории (группы) ОПК	Код и наименование ОПК	Код и наименование индикатора достижения ОПК
Естественно-научная подготовка	ОПК-1. Способен изучать, анализировать, использовать механизмы химических реакций, происходящих в технологических процессах и окружающем мире, основываясь на знаниях о строении вещества, природе химической связи и свойствах различных	ОПК-1.2. Знает основы классификации органических соединений, строение, способы получения и химические свойства различных классов органических соединений, основные механизмы протекания органических реакций; ОПК-1.6 Умеет использовать химические законы, справочные данные и количественные соотношения органических реагентов в органических реакциях для решения профессиональных задач ОПК-1.10 Владеет экспериментальными

классов элементов, веществ и материалов	химических соединений,	методами органического синтеза, методами очистки, определения физико-химических свойств и установления структуры органических соединений
---	------------------------	--

В результате изучения дисциплины студент бакалавриата должен:

Знать:

- теоретические основы строения и свойств различных классов органических соединений;
- способы получения и химические свойства основных классов органических соединений;
- основные механизмы протекания органических реакций;

Уметь:

- применять теоретические знания для синтеза органических соединений различных классов;
- анализировать и предсказывать реакционные свойства органических соединений;
- составлять схемы синтеза органических соединений, заданного строения;

Владеть:

- основами номенклатуры и классификации органических соединений;
- основными теоретическими представлениями в органической химии;
- навыками обоснования рациональных способов получения органических веществ.

3. ОБЪЕМ ДИСЦИПЛИНЫ И ВИДЫ УЧЕБНОЙ РАБОТЫ

Вид учебной работы	Всего		Семестр			
	ЗЕ	Акад. ч.	2 семестр		3 семестр	
			ЗЕ	Акад. ч.	4	Акад. ч.
Общая трудоемкость дисциплины	7	252	3	108	4	144
Контактная работа – аудиторные занятия:	3,56	128	1,33	48	2,22	80
Лекции	1,77	64	0,44	16	1,33	48
Практические занятия (ПЗ)	1,78	64	0,89	32	0,89	32
Лабораторные работы (ЛР)	-	-	-	-	-	-
Самостоятельная работа	2,44	88	1,67	60	0,78	28
Контактная самостоятельная работа (АттК из УП для зач / зач с оц.)	2,44	0,4	1,67	0,4	0,78	-
Самостоятельное изучение разделов дисциплины		87,6		59,6		28
Виды контроля:						
<i>Вид контроля из УП (зач / зач с оц.)</i>						
Экзамен	1	36	-	-	1	36
Контактная работа – промежуточная аттестация	1	0,4	-	-	1	0,4
Подготовка к экзамену.		35,6				-
Вид итогового контроля:			Зачёт с оценкой		Экзамен	

Вид учебной работы	Всего		Семестр			
			2 семестр		3 семестр	
	ЗЕ	Астр. ч.	ЗЕ	Астр. ч.	ЗЕ	Астр. р. ч.
Общая трудоемкость дисциплины	7	189	3	81	4	108
Контактная работа – аудиторные занятия:	3,56	96	1,33	36	2,22	60
Лекции	1,77	48	0,44	12	1,33	36
Практические занятия (ПЗ)	1,78	48	0,89	24	0,89	24
Лабораторные работы (ЛР)	-	-	-	-	-	-
Самостоятельная работа	2,44	66	1,67	45	0,78	21
Контактная самостоятельная работа (АттК из УП для зач / зач с оц.)	2,44	0,3	1,67	0,3	0,78	-
Самостоятельное изучение разделов дисциплины		65,7		44,7		21
Виды контроля:						
<i>Вид контроля из УП (зач / зач с оц.)</i>						
Экзамен	1	27	-	-	1	27
Контактная работа – промежуточная аттестация	1	0,3	-	-	1	0,3
Подготовка к экзамену.		26,7		-		26,7
Вид итогового контроля:			Зачёт с оценкой		Экзамен	

4. СОДЕРЖАНИЕ ДИСЦИПЛИНЫ
4.1. Разделы дисциплины и виды занятий

№ п/п	Раздел дисциплины	Академ. часов								
		Всего	в т.ч. в форме пр. подг. (при наличии)	Лекции	в т.ч. в форме пр. подг. (при наличии)	Прак. зан.	в т.ч. в форме пр. подг. (при наличии)	Лаб. работы	в т.ч. в форме пр. подг. (при наличии)	Сам. работа
2 семестр										
1.	Раздел 1. Теория химического строения и насыщенные углеводороды (УВ)	40	-	6	-	14	-	-	-	20
1.1	Природа химической связи	13	-	2	-	6	-	-	-	5
1.2	Алканы	10	-	2	-	3	-	-	-	5
1.3	Стереоизомерия	9	-	1	-	3	-	-	-	5
1.4	Циклоалканы	8	-	1	-	2	-	-	-	5
2.	Раздел 2. Ненасыщенные углеводороды	39	-	7	-	12	-	-	-	20
2.1	Алкены	15	-	3	-	6	-	-	-	6
2.2	Алкины	10	-	2	-	2	-	-	-	6
2.3	Алкадиены и полиены	14	-	2	-	4	-	-	-	8
3.	Раздел 3. Ароматические соединения	29	-	3	-	6	-	-	-	20
3.1	Теория ароматичности	12	-	1	-	1	-	-	-	10
3.2	Соединения бензольного ряда	17	-	2	-	5	-	-	-	10
3 семестр										
4.	Раздел 4. Галогенопроизводные. Спирты, фенолы, простые эфиры	43	-	16	-	15	-	-	-	12
4.1	Галогенопроизводные	14	-	6	-	6	-	-	-	2
4.2	Элементарорганические соединения	5	-	2	-	1	-	-	-	2
4.3	Спирты	10	-	4	-	4	-	-	-	2

4.4	Фенолы	6	-	2	-	2	-	-	-	2
4.5	Простые эфиры	4	-	1	-	1	-	-	-	2
4.6	Эпоксисоединения	4	-	1	-	1	-	-	-	2
5.	Раздел 5. Альдегиды, кетоны. Карбоновые кислоты и их производные	42	-	22	-	12	-	-	-	8
5.1	Альдегиды и кетоны	12	-	7	-	4	-	-	-	1
5.2	α , β -Ненасыщенные альдегиды и кетоны	4	-	2	-	1	-	-	-	1
5.3	Одноосновные карбоновые кислоты.	4	-	2	-	1	-	-	-	1
5.4	Функциональные производные карбоновых кислот: галогенангидриды (ацилгалогениды), ангидриды, сложные эфиры, амиды, нитрилы.	4	-	2	-	1	-	-	-	1
5.5	Многоосновные карбоновые кислоты	5	-	2	-	2	-	-	-	1
5.6	α , β - Ненасыщенные карбоновые кислоты и их функциональные производные	4	-	2	-	1	-	-	-	1
5.7	Альдегидо- и кетокислоты	4	-	2	-	1	-	-	-	1
5.8	Замещённые карбоновых кислот	5	-	3	-	1	-	-	-	1
6.	Раздел 6. Азотсодержащие соединения	23	-	10	-	5	-	-	-	8
6.1	Нитросоединения	5	-	2	-	1	-	-	-	2
6.2.	Амины	8	-	4	-	2	-	-	-	2
6.3	Аза- и diaзосоединения	8	-	4	-	2	-	-	-	2
	ИТОГО	216	-	64	-	64	-	-	-	88
	Экзамен	36								
	ИТОГО	252								

4.2 Содержание разделов дисциплины

Раздел 1. Введение. Теория химического строения и насыщенные углеводороды (УВ).

1.1. Природа химической связи

Предмет органической химии. Теория химического строения. Классификация органических соединений. Функциональные группы. Основные классы и ряды. Структурные изомеры. Правила номенклатуры.

Природа ковалентной связи. Формулы Льюиса. Формальный заряд. Теория гибридизации АО. Теория отталкивания электронных пар валентной оболочки (ОЭПВО) и форма молекул. Атомно-орбитальные модели. Эффекты в органической химии. Понятие о механизме химической реакции. Промежуточные соединения и частицы органических реакций.

Кислоты и основа по Брэнстеду и Льюису, примеры взаимодействий.

1.2 Алканы

Гомологический ряд. Изомерия. Номенклатура. Способы получения. Пространственное (конформации) и электронное строение. Физические свойства. Общая характеристика реакционной способности. Реакции галогенирования, механизм реакций радикального замещения. Влияние строения алкана и природы галогена на направление замещения. Энергетический профиль реакции, постулат Хэммонда. Реакции сульфохлорирования и нитрования (по Коновалову), механизмы реакций и особенности протекания.

1.3 Стереοизомерия

Типы стереοизомеров: конформеры, геометрические изомеры, энантиοмеры. Оптическая изомерия. Хиральность. Энантиοмеры. Рацемическая смесь. Способы пространственного изображения оптических изомеров. Относительная и абсолютная конфигурации. Проекция Фишера. *D,L*-Номенклатура. *R,S*-Номенклатура. Понятие об оптической активности соединений с двумя асимметрическими центрами.

2.3 Циклоалканы

Гомологический ряд. Изомерия. Номенклатура. Способы получения. Пространственное и электронное строение. Конформации. Типы напряжений в циклах (угловое, торсионное, трансаннулярное). Относительная устойчивость циклоалканов. Физические свойства. Потенциалы ионизации и электронное сродство, общая характеристика реакционной способности. Конформации циклогексана. Экваториальные и аксиальные связи. Пространственная изомерия замещенных циклогексанов. Реакции циклоалканов. Особенности реакций малых циклов. Важнейшие представители: циклопропан, циклопентан, циклогексан.

Раздел 2. Ненасыщенные углеводороды

2.1 Алкены

Гомологический ряд. Изомерия. Номенклатура. Способы получения. Реакции дегидрогалогенирования и дегидратации, правило Зайцева и Гофмана. Реакции восстановления алкинов. Пространственное строение. Физические свойства. Реакции алкенов. Реакции электрофильного присоединения: бромирование, условия реакции, стереоспецифичность, присоединение водного раствора брома и хлора, особенности реакции хлорирования, механизм. Реакции гидрогалогенирования, механизм, правило Марковникова, его теоретическое объяснение и современная формулировка. Присоединение галогеноводорода к замещенным алкенам, содержащим ЭД- и ЭА-заместители, изменение направления присоединения. Реакция присоединения воды, механизм реакции, перегруппировки. Реакции оксимеркурирования-демеркурирования и алкоксимеркурирования-демеркурирования, механизм реакции. Гидроборирование алкенов, механизм реакции. Влияние строения алкилборана на региохимию реакции.

Свободнорадикальное присоединение бромоводорода (перекисный эффект Караша), механизм реакции. Реакции радикального замещения алкенов, протекающие с сохранением двойной связи: аллильное галогенирование (хлорирование по Львову, бромирование реагентом *NBS*), механизмы реакций.

Реакции гидрирования алкенов в условиях гетерогенного катализа. Реакции $2\pi+2\pi$ -циклоприсоединения.

Реакции мягкого окисления алкенов: окисление алкенов в присутствии солей палладия (Вакер-процесс). Эпоксидирование алкенов (реакция Прилежаева) с последующим раскрытием эпоксидного цикла (*анти*-дигидроксилирование алкенов). *Син*-дигидроксилирование алкенов: реакция Вагнера, а также окисление оксидом осмия (VIII) с последующим восстановлением. Озонолиз алкенов с последующим восстановлением, зависимость строения продуктов озонолиза от условий восстановления. Трансформация алкенов в альдегиды, кетоны и карбоновые кислоты.

Гидроформилирование алкенов, получение альдегидов. Понятие о карбенах и способах их получения.

2.2 Алкины

Гомологический ряд. Изомерия. Номенклатура. Способы получения. Пространственное и электронное строение. Физические свойства. Потенциалы ионизации и электронное сродство, общая характеристика реакционной способности. Реакции алкинов. Реакции электрофильного присоединения, их механизмы и стереохимия. Нуклеофильное присоединение к алкинам, механизм реакции. $\text{C}\equiv\text{N}$ -Кислотность терминальных алкинов, получение натриевых, литиевых, магниевых, медных и серебряных производных алкинов. Ацетилениды, строение и свойства. Стереоселективное восстановление алкинов: гетерогенное гидрирование алкинов и восстановление щелочными металлами в жидком аммиаке. Олигомеризация ацетилена. Окисление алкинов.

2.3 Алкадиены

Гомологический ряд. Классификация. Изомерия. Номенклатура. Способы получения. Аллены. Алкадиены с сопряженными двойными связями. Пространственное и электронное строение бута-1,3-диена. Характеристика связей. Сопряжение. Оценки энергии сопряжения. Физические свойства. Потенциалы ионизации и электронное сродство, общая характеристика реакционной способности.

Реакции алка-1,3-диенов. Особенности реакций присоединения: 1,2- и 1,4- (сопряженное) присоединение. Механизмы реакций. Понятие о кинетическом и термодинамическом контроле реакций электрофильного присоединения к алкенам. Важнейшие представители: бута-1,3-диен, циклопентадиен, циклоалкадиены.

Понятие о перициклических реакциях, их особенности и классификация. Циклоприсоединение. Циклодимеризация алкенов. Реакции Дильса-Альдера. Концепция граничных орбиталей. Использование реакции Дильса-Альдера для синтеза бициклических и полициклических соединений. Электроциклические реакции. Правило Вудворда-Хоффмана. Зависимость стереохимии продуктов электроциклизации от условий осуществления процесса.

Раздел 3. Ароматические соединения.

3.1 Теории ароматичности.

Современные представления о строении бензола. Ароматический характер бензола. Энергия сопряжения. Общие критерии ароматичности, правило Хюккеля, графический метод Хюккеля. Антиароматические соединения.

3.2 Соединения бензольного ряда

Изомерия. Номенклатура. Способы получения. Пространственное и электронное строение. Физические свойства. Потенциалы ионизации и электронное сродство, общая характеристика реакционной способности.

Реакции радикального присоединения хлора и замещения в гомологах бензола. Каталитическое гидрирование аренов. Восстановление аренов по Бёрчу. Окисление алкилбензолов.

Реакции электрофильного замещения. Реакции бензола: нитрование, галогенирование, сульфирование, алкилирование и ацилирование по Фриделю-Крафтсу. Условия реакций. Стадии образования и строение электрофильных агентов. Мягкие и жесткие электрофилы. Механизм реакции $S_E2(Ar)$. π -Комплексы. Строение σ -комплекс. Энергетическая диаграмма реакции. Скоростылимитирующая стадия. Кинетический изотопный эффект. Понятие о кинетическом и термодинамическом контроле реакций бимолекулярного электрофильного замещения в ароматическом ряду на примере реакции сульфирования.

Влияние заместителей в бензольном кольце на направление и скорость реакций электрофильного замещения: активирующие и дезактивирующие *орто*-/*пара*-ориентанты, дезактивирующие *мета*-ориентанты. Ориентирующее действие заместителей как отражение электронного строения σ -комплекса. Другие факторы, влияющие на соотношение изомеров. Согласованная и несогласованная ориентация двух и более заместителей.

Раздел 4. Галогенопроизводные и металлоорганические соединения. Спирты, фенолы, простые эфиры.

4.1 Галогенопроизводные

Классификация. Номенклатура.

Алkil- и аллилгалогениды. Изомерия. Номенклатура. Способы получения. Пространственное и электронное строение. Физические свойства. Потенциалы ионизации и электронное сродство, общая характеристика реакционной способности.

Реакции нуклеофильного замещения у насыщенного атома и элиминирования. Понятие нуклеофильности и основности реагентов. Амбидентные нуклеофильные реагенты.

Бимолекулярный механизм нуклеофильного замещения (S_N2). Влияние отдельных факторов на реакционную способность галогенопроизводных: строение субстрата, характер уходящей группы, сила нуклеофильного реагента, природа растворителя. Стереохимия реакций S_N2 .

Мономолекулярный механизм нуклеофильного замещения. Влияние отдельных факторов на реакционную способность галогенопроизводных: строение субстрата, природа нуклеофильного агента и растворителя. Ацидофильный катализ. Стереохимия реакций S_N1 .

Влияние растворителя на направление и скорость реакций нуклеофильного замещения.

Реакции элиминирования. β -Элиминирование. Механизмы $E1$ и $E2$. Бимолекулярный механизм отщепления ($E2$). Влияние отдельных факторов (структура субстрата, природа реагента и растворителя, температура) на реакционную способность галогеналканов. Стереохимия реакций $E2$. Направление реакций отщепления: правила Зайцева и Гофмана. Факторы, влияющие на направление реакций отщепления: устойчивость алкена и стерические эффекты. Понятие о ненуклеофильных основаниях (ДБУ, ДБН, гуанидины). Конкуренция реакций S_N1 и $E1$, S_N2 и $E2$.

Винилгалогениды. Способы получения. Особенности связи углерод-галоген. Реакционная способность в реакциях нуклеофильного замещения, элиминирования, электрофильного присоединения.

Ароматические галогенопроизводные. Особенности связи углерод-галоген и реакции замещения галогена. Механизм замещения галогена в активированных галогенаренах ($S_N2(Ar)$ или механизм присоединения-отщепления). Неактивированные

галогенопроизводные ароматических углеводородов; ариновый механизм замещения галогена (механизм отщепления-присоединения). Электронное строение аринов.

4.2 Элементорганические соединения.

Типы связей в элементорганических соединениях. Характеристика связей углерод-элемент в зависимости от положения элемента в Периодической системе элементов. Металлорганические соединения. Номенклатура. Способы получения литий- и магнийорганических соединений. Реакция Гриньяра, механизм. Строение реактивов Гриньяра в кристаллическом состоянии и в растворе. Их реакции с соединениями, содержащими активный атом водорода: кислотами, спиртами, аминами. Реакции с карбонильными соединениями (диоксидом углерода, альдегидами, кетонами). Взаимодействие с нитрилами. Реакция Гриньяра с галогенидами различных элементов как метод получения элементорганических соединений. Применение литийорганических соединений в органическом синтезе (реагент Гилмана).

4.3 Спирты.

Одноатомные спирты. Классификация и номенклатура. Способы получения. Пространственное и электронное строение. Водородные связи в спиртах, влияние на физические свойства. Потенциалы ионизации и электронное сродство; общая характеристика реакционной способности. Химические свойства. ОН-Кислотность: образование алкоксидов, их строение и свойства. Основность и нуклеофильность спиртов и алкоксид-ионов: реакции алкилирования и ацилирования. Реакция этерификации, механизм реакции. Получение эфиров неорганических кислот. Реакции нуклеофильного замещения спиртов: особенности реакций S_N1 и S_N2 , реакционная способность, стереохимия. Псевдогалогениды: образование мезитатов, тозилатов и трифлатов из спиртов, их строение и использование в органическом синтезе. Реакции элиминирования. Кислотно-катализируемая дегидратация: межмолекулярная дегидратация, внутримолекулярная дегидратация; механизмы, реакционная способность, направление отщепления. Правило Зайцева. Каталитическая дегидратация. Реакции спиртов с галогенидами фосфора и серы: механизмы и стереохимия. Взаимодействие спиртов с оксигалогенидами фосфора и серы. Влияние растворителя на направление реакции спиртов с хлористым тиоилом, механизмы реакций. Окисление спиртов. Взаимодействие спиртов с перманганатом калия и оксидом марганца (IV). Окисление спиртов соединениями хрома (VI) – реагент Джонса. Окисление спиртов соединениями гипервалентного йода (окисление реагентом Десса-Мартина). Окисление с использованием активированного диметилсульфоксида: окисление по Свёрну. Понятие о защитных группах спиртов – силиловые эфиры спиртов.

4.4 Фенолы

Классификация и номенклатура. Способы получения. Физические свойства. Пространственное и электронное строение. Потенциалы ионизации и электронное сродство; общая характеристика реакционной способности. Химические свойства. Реакции гидроксигруппы. Кислотность. Влияние заместителей в кольце на кислотность. Образование феноксидов, их строение и свойства. Реакции алкилирования и ацилирования фенолов, механизм реакции. Реакции ароматического ядра: галогенирование, нитрование, сульфирование, нитрозирование, Реакция Кольбе, ее механизм и влияние различных факторов на ее результат. Реакция Реймера-Тимана. Взаимодействие с формальдегидом, механизм реакции. Гидрирование и окисление фенолов. Перегруппировки аллиловых (перегруппировка Кляйзена) и сложных эфиров (перегруппировка Фриса) фенолов. Применение в промышленном органическом синтезе.

4.5 Простые эфиры

Классификация и номенклатура. Способы получения. Физические свойства. Пространственное и электронное строение. Химические свойства. Основность. Реакции кислотного расщепления: механизмы и направление реакций расщепления. Окисление кислородом воздуха. Применение в органическом синтезе.

4.6 Эпоксисоединения (оксираны)

Изомерия. Номенклатура. Способы получения. Физические свойства. Пространственное и электронное строение этиленоксида. Химические свойства. Реакции с раскрытием эпоксидного кольца под действием различных нуклеофильных реагентов. Механизмы реакций и направление раскрытия кольца. Кислотный и основной катализ нуклеофильного раскрытия оксиранового цикла. Применение в промышленном органическом синтезе.

Раздел 5. Альдегиды, кетоны. Карбоновые кислоты и их производные.

5.1. Альдегиды и кетоны

Классификация и номенклатура. Способы получения. Физические свойства. Пространственное и электронное строение. Потенциалы ионизации и электронное сродство; общая характеристика реакционной способности. Химические свойства. Основность. Реакции нуклеофильного присоединения: общий механизм, основной и кислотный катализ, стереохимия. Реакции присоединения O-нуклеофилов: воды, одноатомных и многоатомных спиртов, алкоксидов; механизмы реакций. Понятие о защитных группах альдегидов и кетонов: оксоланы, способы их синтеза, устойчивость в ходе синтеза и способы удаления. Присоединение S-нуклеофилов: гидросульфита натрия и тиолов; механизмы реакций. Присоединение C-нуклеофилов цианид-аниона, алкинид-ионов, металлоорганических соединений, илидов фосфора (реакция Виттига); механизмы реакций. Получение аллиловых и пропаргиловых спиртов. Реакции с N-нуклеофилами: аммиака, первичных и вторичных аминов, гидросиламина, гидразинов и его производных; механизмы реакций. Реакции с галогенонуклеофилами. Енамины: алкилирование енаминов, сопряженное присоединение енаминов к α,β -ненасыщенным карбонильным соединениям. Относительная реакционная способность альдегидов и кетонов.

СН-Кислотность и кето-енольная таутомерия. Енолизация. Реакции с участием α -водородных атомов. Реакции α -галогенирования, изотопного обмена и рацемизации; механизмы реакций, кислотный и основной катализ этих реакций. Енолят-ионы, их строение и способы генерирования. Двойственная реакционная способность енолят-ионов. Алкилирование и ацилирование енолят-ионов, механизмы реакций. Альдольное присоединение и кротоновая конденсация: механизмы реакций, кислый и основной катализ. Перекрестная альдольная конденсация, ее особенности и недостатки. Перекрестная альдольная конденсация ароматических альдегидов или формальдегида с алифатическими альдегидами и кетонами (конденсация Кляйзена-Шмидта). Реакция Перкина, ее механизм. Аминометилирование альдегидов и кетонов (реакция Манниха).

Реакции окисления: окисление реактивом Джонса, реактивом Толленса, соединениями марганца (VII), реакция Байера-Виллигера, ее механизм. Реакция Канниццаро, ее механизм. Перекрестная реакция Канниццаро. Восстановление альдегидов и кетонов с помощью комплексных гидридов (NaBH_4 , LiBH_4 , LiAlH_4), особенности процесса. Восстановление карбонильных соединений до алканов (восстановление по Клемменсену и по Кижнеру-Вольфу).

Реакции ароматических альдегидов и кетонов с участием ароматического ядра. Применение в промышленном органическом синтезе.

5.2 α,β -Ненасыщенные альдегиды и кетоны.

α,β -Ненасыщенные карбонильные соединения. Способы получения. Физические свойства. Пространственное и электронное строение. Химические свойства. Нуклеофильное присоединение к α,β -ненасыщенным карбонильным соединениям: 1,2-присоединение (прямое присоединение) и 1,4-присоединение (сопряженное присоединение, реакция Михаэля). Доноры и акцепторы Михаэля. Факторы, влияющие на тип присоединения: строение субстрата, строение реагента. Присоединение металлоорганических соединений: реактивов Гриньяра, литийорганических соединений и

литийдиалкилкупратов. Прямое и сопряженное присоединение цианид-аниона, контроль условий процесса для выбора типа присоединения. Присоединение O-, N- и S-нуклеофилов. Значение реакции Михаэля в органическом синтезе. Енаминный метод Сторка. Аннелирование по Робинсону.

5.3 Одноосновные (монокарбоновые) карбоновые кислоты.

Одноосновные карбоновые кислоты. Классификация и номенклатура. Способы получения. Пространственное и электронное строение. Водородные связи в карбоновых кислотах. Физические свойства. Химические свойства. OH-Кислотность. Зависимость между строением и кислотностью. *Орто*-эффект. Основность карбоновых кислот. Реакция этерификации, ее механизм. Взаимодействие с аммиаком, первичными и вторичными аминами, механизм реакций. Понятие о конденсирующих реагентах на примере *N,N'*-дициклогексилкарбодиимида. Образование галогенангидридов, механизмы реакций. Реакции карбоновых кислот с участием α -углеродных атомов: α -галогенирование по Геллю-Фольгарду-Зелинскому, механизм реакции. Восстановление. Реакции декарбоксилирования: электролиз солей карбоновых кислот по Кольбе, декарбоксилирование по Дюма и по Бородину-Хундиккеру.

5.4 Функциональные производные карбоновых кислот: галогенангидриды (ацилгалогениды), ангидриды, сложные эфиры, амиды, нитрилы.

Особенности пространственного и электронного строения. Кислотный и основной катализ в химии функциональных производных карбоновых кислот. Понятие о нуклеофильном катализе.

Галогенангидриды. Способы получения. Взаимодействие с важнейшими N- и O-нуклеофилами (вода, спирты, аммиак, амины, гидразин, металлоорганические соединения – метод Гилмана для синтеза карбонильных соединений), механизмы реакций. Восстановление до альдегидов по Розенмунду.

Сложные эфиры. Способы получения. Гидролиз сложных эфиров в условиях кислого и основного катализа, механизмы процессов. Аммонолиз, механизм реакции. Переэтерификация, механизм реакции. Реакции с металлоорганическими соединениями, восстановление до спиртов и альдегидов.

Ангидриды карбоновых кислот. Способы получения. Реакции ангидридов кислот. Кетен, получение и свойства.

Нитрилы. Способы получения. Кислый и щелочной гидролиз нитрилов, механизм процессов. Восстановление комплексными гидридами металлов до аминов и альдегидов. Взаимодействие с магний- и литийорганическими соединениями.

Амиды. Способы получения. Гидролиз, механизм реакции. Восстановление до аминов. Дегидратация амидов. Перегруппировки Гофмана, механизм реакции.

5.5 Многоосновные карбоновые кислоты.

Многоосновные карбоновые кислоты. Дикарбоновые кислоты жирного и ароматического ряда. Номенклатура. Способы получения. Физические и химические свойства. OH-Кислотность. Образование функциональных производных. Реакции, протекающие при нагревании. Циклические ангидриды: получение, свойства. Применение дикарбоновых кислот в промышленном органическом синтезе.

Малоновый эфир, способы получения, строение, SH-кислотность. Реакции алкилирования, гидролиза, декарбоксилирования. Синтезы карбоновых кислот из малонового эфира. Реакции конденсации малонового эфира с карбонильными соединениями (реакция Кнёвенагеля), реакция Родионова.

5.6 α,β - Ненасыщенные карбоновые кислоты, их функциональные производные. Непредельные дикарбоновые кислоты.

Номенклатура. Способы получения. Пространственная изомерия. Физические и химические свойства. Особенности кислотных свойств. Реакции электрофильного присоединения. Стереохимия. Нуклеофильное присоединение к α,β -ненасыщенные производным карбоновых кислот: 1,2-присоединение (прямое присоединение) и 1,4-

присоединение (сопряженное присоединение, реакция Михаэля). Особенности реакций. Отдельные представители: акриловая кислота, коричная кислота, малеиновая и фумаровая кислоты.

5.7 Альдегидо- и кетокислоты.

Классификация и номенклатура. α , β , γ -Альдегидо- и кетокислоты. Особенности химических свойств. Отношение к нагреванию, реакции окисления.

Ацетоуксусный эфир: строение и способы получения. Сложноэфирная конденсация Кляйзена, ее механизм. Перекрестная конденсация Кляйзена. Внутримолекулярная конденсация сложных эфиров дикарбоновых кислот (конденсация Дикмана). СН-кислотность. Еноляты ацетоуксусного эфира: строение, реакции алкилирования, ацилирования, гидролиза, декарбоксилирования. Кислотное и кетонное расщепление ацетоуксусного эфира. Синтезы карбоновых кислот и кетонов из ацетоуксусного эфира. Примеры.

5.8 Замещённые карбоновых кислот.

Классификация и номенклатура. Галогензамещённые кислот. Способы получения α - и β -галогенозамещённых кислот. Гидроксикислоты: классификация и номенклатура. Особенности свойств α -, β -, γ -галогензамещённых и гидроксикислот. Лактиды, лактоны. Аминокислоты. Классификация и номенклатура. Способы получения: общий способ получения α -замещённых кислот, амидомалонатный способ получения ароматических аминокислот. Реакция Родионова. Строение и особенности физических свойств аминокислот, цвиттер-ионы и кислотно-основные свойства. Важнейшие химические свойства. Реакции с участием соседней группы (анхимерное содействие) в реакциях α -галогензамещённых кислот, механизм реакции. Особенности реакции этерификации, алкилирования и ацилирования аминокислот. Реакции диазотирования.

Раздел 6. Азотсодержащие соединения.

6.1. Нитросоединения

Классификация и номенклатура. Способы получения. Пространственное и электронное строение. Общая характеристика реакционной способности. Химические свойства. Таутомерия первичных и вторичных алифатических нитросоединений. Причины подвижности атома водорода при α -углеродном атоме. СН-Кислотность первичных и вторичных нитроалканов и жирно-ароматических нитросоединений. Реакции со щелочами. Строение солей. Взаимодействие нитронат-ионов с карбонильными соединениями (реакция Анри). Ароматические нитросоединения. Реакции восстановления нитроаренов в кислой и щелочной средах. Промежуточные продукты восстановления нитрогруппы (нитрозосоединения, арилгидроксиламины, азокси-, азо- и гидразосоединения). Селективное восстановление нитрогруппы в динитроаренах. Применение в промышленности; токсичность нитросоединений.

6.2. Амины

Классификация и номенклатура. Способы получения. Физические свойства. Пространственное и электронное строение. Потенциалы ионизации и электронное сродство; общая характеристика реакционной способности. Химические свойства. Строение и основность. Реакции с кислотами, строение солей, их номенклатура и свойства. Алкилирование и ацилирование; механизмы этих реакций. Четвертичные аммониевые соли и основания: получение, строение, свойства; расщепление четвертичных аммониевых оснований, направление реакций. Правило Гофмана. Реакции аминов с азотистой кислотой, механизм реакции. Особенности реакций электрофильного замещения в ароматических аминах (нитрование, галогенирование, сульфирование, формилирование). Окисление аминов. N-оксиды amino. Применение в промышленном органическом синтезе.

6.3 Азо- и диазосоединения

Получение диазосоединений реакцией диазотирования: условия проведения реакции и механизм, природа нитрозирующего реагента; различия в устойчивости

насыщенных и ароматических диазосоединений. Физические свойства. Пространственное и электронное строение ароматических диазосоединений в зависимости от pH среды, таутомерные превращения. Химические свойства. Реакции, протекающие с выделением азота: замещение диазониевой группы на гидроксигруппу, алкоксигруппу, фтор, йод. Реакции радикального замещения диазогруппы на хлор, бром, цианогруппу, нитрогруппу, водород. Реакции, протекающие без выделения азота: восстановление до арилгидразинов. Азосочетание. Азо- и диазосоставляющие, условия сочетания с аминами и фенолами. Получение и применение азосоединений, азокрасители.

5. СООТВЕТСТВИЕ СОДЕРЖАНИЯ ТРЕБОВАНИЯМ К РЕЗУЛЬТАТАМ ОСВОЕНИЯ ДИСЦИПЛИНЫ

№	В результате освоения дисциплины студент должен:	Раздел 1	Раздел 2	Раздел 3	Раздел 4	Раздел 5	Раздел 6
	Знать:	+					
1	– теоретические основы строения и свойств различных классов органических соединений						
2	– способы получения и химические свойства основных классов органических соединений		+	+	+	+	+
3	– основные механизмы протекания органических реакций		+	+	+	+	+
	Уметь:						
4	– применять теоретические знания для синтеза органических соединений различных классов			+	+	+	+
5	– анализировать и предсказывать реакционные свойства органических соединений	+	+	+	+	+	+
9	– составлять схемы синтеза органических соединений, заданного строения			+	+	+	+
	Владеть:						
10	– основами номенклатуры и классификации органических соединений	+					
11	– основными теоретическими представлениями в органической химии	+					
12	– навыками обоснования рациональных способов получения органических веществ		+	+	+	+	+
В результате освоения дисциплины студент должен приобрести следующие общепрофессиональные компетенции и индикаторы их достижения:							
	Код и наименование ОПК	Код и наименование индикатора достижения ОПК					
13	ОПК-1. Способен изучать, анализировать, использовать механизмы химических реакций, происходящих в технологических процессах и окружающем мире, основываясь на знаниях о строении вещества, природе химической связи и свойствах различных классов химических элементов, соединений, веществ и материалов.	ОПК-1.2. Знает основы классификации органических соединений, строение, способы получения и химические свойства различных классов органических соединений, основные механизмы протекания органических реакций;		+	+	+	+

-	ОПК-1.6 Умеет использовать химические законы, справочные данные и количественные соотношения органических реагентов в органических реакциях для решения профессиональных задач	+						
-	ОПК-1.10 Владеет экспериментальными методами органического синтеза, методами очистки, определения физико-химических свойств и установления структуры органических соединений							+

6. ПРАКТИЧЕСКИЕ И ЛАБОРАТОРНЫЕ ЗАНЯТИЯ

6.1. Практические занятия

Примерные темы практических занятий по дисциплине.

№ п/п	№ раздела дисциплины	Темы практических занятий	Часы
2 семестр			
1	1.1	Номенклатура органических соединений.	2
2	1.1	Номенклатура органических соединений. Природа ковалентной связи. , самостоятельная работа № 1	2
3	1.1	Резонанс. Эффекты в органической химии.	2
4	1.2	Алканы	2
5	1.3	Стереоизомерия. самостоятельная работ № 2	2
6	1.4	Циклоалканы	2
7	2.1	Алкены.	2
8	2.1	Алкены	2
9		Рейтинговая контрольная работа № 1	2
10	2.2	Алкины.	2
11	2.3	Алкадиены.	2
12	2.3	Перициклические реакции	2
13		Рейтинговая контрольная работа № 2	2
14	3.1	Ароматичность. Бензол	2
15	3.2; 3.3	Арены	2
16		Рейтинговая контрольная работа № 3	2
3 семестр			
17	4.2	Металлорганические соединения	2
18	4.1	Галогенопроизводные	2
19	4.1	Галогенопроизводные	2
20	4.3	Спирты Самостоятельная работа № 3	2
21	4.4	Фенолы	2
22	4.4, 4.5, 4.6	Фенолы. Простые эфиры. Эпоксисоединения	2
23		Рейтинговая контрольная работа № 4	2
24		Альдегиды и кетоны	2
25	5.1, 5.2	Альдегиды и кетоны	2
26	5.3-5.4	Карбоновые кислоты и их функциональные производные	2
27	5.5-5.6	Карбоновые кислоты и их функциональные производные	2
28	5.7-5.8	Карбоновые кислоты и их функциональные производные	2
29		Рейтинговая контрольная работа № 5	2
30	6.1, 6.2	Нитросоединения, амины	2
31	6.3	Амины, Диазосоединения	2
32		Рейтинговая контрольная работа № 6	2

6.2 Лабораторные занятия

Программой дисциплины «Органическая химия» лабораторные занятия не предусмотрены.

7. САМОСТОЯТЕЛЬНАЯ РАБОТА

Самостоятельная работа проводится с целью углубления знаний по дисциплине и предусматривает следующие виды:

- регулярную проработку пройденного на лекциях и практических занятиях учебного материала и подготовку к выполнению контрольных работ по разделам курса;
- ознакомление и проработку рекомендованной литературы и работу с электронно-библиотечными системами, включая переводы публикаций из научных журналов, цитируемых в базах Scopus, Web of Science, Chemical Abstracts, РИНЦ;
- посещение отраслевых выставок, семинаров, конференций различного уровня;
- участие в семинарах РХТУ им. И. Менделеева по тематике курса;
- подготовку к выполнению контрольных работ по материалу лекционного курса;
- подготовку к сдаче зачета с оценкой (2 семестр) и экзамена (3 семестр) по курсу.

Планирование времени на самостоятельную работу, необходимого на изучение дисциплины, студентам лучше всего осуществлять на весь период изучения, предусматривая при этом регулярное повторение пройденного материала. Материал, законспектированный на лекциях, необходимо регулярно дополнять сведениями из литературных источников, представленных в учебной программе. При работе с указанными источниками рекомендуется составлять краткий конспект материала, с обязательным фиксированием библиографических данных источника

8. ПРИМЕРЫ ОЦЕНОЧНЫХ СРЕДСТВ ДЛЯ КОНТРОЛЯ ОСВОЕНИЯ ДИСЦИПЛИНЫ

Совокупная оценка по дисциплине складывается из оценок за выполнение контрольных работ (максимальная оценка 60 баллов), и итогового контроля в форме *зачёт с оценкой (2 семестр) и экзамен (3 семестр)* (максимальная оценка 40 баллов).

8.1. Примерная тематика реферативно-аналитической работы.

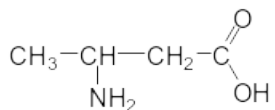
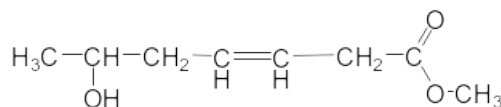
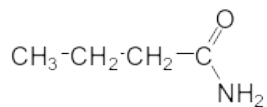
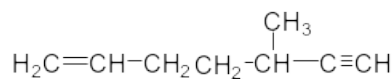
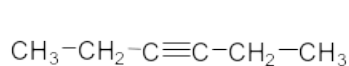
Программой дисциплины «Органическая химия» реферативно-аналитическая работа не предусмотрена.

8.2. Примеры контрольных вопросов для текущего контроля освоения дисциплины

Для текущего контроля предусмотрено 3 самостоятельные работы и 6 рейтинговых контрольных работы (по одной контрольной работе по каждому разделу). Максимальная оценка за самостоятельные работы составляет по 4 балла, за рейтинговую контрольную работу 1 – 16, за 2-20, а 3-16 баллов соответственно, суммарно – 60 баллов (2 семестр) и 60 баллов (3 семестр). Максимальная оценка за контрольные работы - 56, и 4 балла за самостоятельную работу. Из них за рейтинговую работу 4 – 16 баллов, за работы 5 и 6 составляет по 20 баллов за каждую работу. (3 семестр):

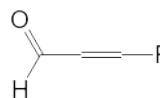
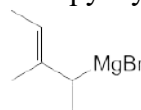
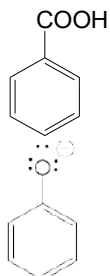
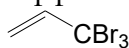
Раздел 1. Примеры вопросов к самостоятельной работе № 1. Максимальная оценка – 4 балла.

1) Следующие соединения отнесите к рядам, классам и назовите по номенклатуре IUPAC:



2) Приведите формулы следующих соединений: анилин; толуол; стирол; муравьиный альдегид; 2-этоксипропановая кислота.

3) Условными символами покажите направления индуктивного эффекта и резонансного эффекта (эф. сопряжения). Показать, какие группы являются электронодонорными, а какие электроноакцепторными? Наличие резонансного эффекта подтвердить написанием резонансных структур.



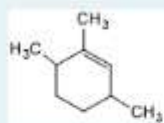
Оценка заданий:

№ задания	1	2	3	Σ
Оценка, балл	1,5	1	1,5	4

Тестовый формат:

Вопрос 1
Пока нет ответа
Балл: 0,20
Отметить вопрос
Редактировать вопрос

Укажите правильное название по номенклатуре ИЮПАК для соединения:



- a. 1,3,4-триметилциклогекс-2-ен
- b. 2,3,6-триметилциклогекс-1-ен
- c. 1,3,6-триметилциклогекс-1-ен
- d. 1,2,5-триметилциклогекс-2-ен
- e. 1,2,4-триметилциклогекс-2-ен

Вопрос 2

Пока нет ответа

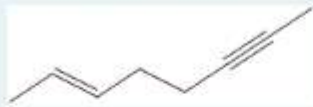
Балл: 0,30

Отметить вопрос



Редактировать вопрос

Укажите правильное название по номенклатуре ИЮПАК для соединения:



- а. окт-2-ен-6-ин
- б. окт-6-ен-2-ин
- в. гепт-5-ен-2-ин
- г. окт-2-ин-6-ен
- д. окт-6-ин-2-ен
- е. гепт-2-ин-5-ен

Вопрос 3

Пока нет ответа

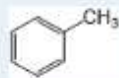
Балл: 0,80

Отметить вопрос

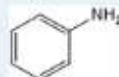


Редактировать вопрос

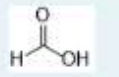
Установите соответствие между формулой соединения и его тривиальным названием:



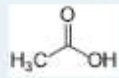
Выберите...



Выберите...



Выберите...



Выберите...

Вопрос 4

Пока нет ответа

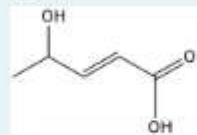
Балл: 0,50

Отметить вопрос



Редактировать вопрос

Для указанного соединения введите правильное название по номенклатуре ИЮПАК:



Ответ:

Вопрос 5

Пока нет ответа

Балл: 0,80

Отметить вопрос



Редактировать вопрос

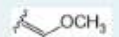
Установите соответствие между функциональной группой и её донорно-акцепторными свойствами:



Выберите...



Выберите...



Выберите...



Выберите...

Вопрос 6
Пока нет ответа
Балл: 0,40
Отметить вопрос
Редактировать вопрос

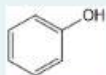
Укажите, какими эффектами или набором эффектов обладает функциональная группа в следующем соединении:



- a. +I, +M
- b. -I
- c. |+M| < |-I|
- d. |+M| > |-I|
- e. -I, -M
- f. +I

Вопрос 7
Пока нет ответа
Балл: 0,50
Отметить вопрос
Редактировать вопрос

Укажите, какими эффектами или набором эффектов обладает функциональная группа в следующем соединении:



- a. +I
- b. -I
- c. |+M| > |-I|
- d. +I, +M
- e. |+M| < |-I|
- f. -I, -M

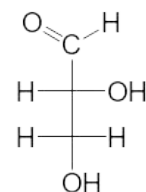
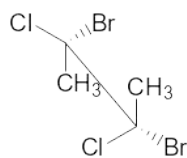
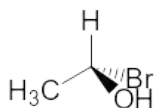
Вопрос 8
Пока нет ответа
Балл: 0,50
Отметить вопрос
Редактировать вопрос

Укажите все структуры, которые являются резонансными для молекулы хлорбензола:

	Выберите...
	Выберите...
	Выберите...
	Выберите...
	Выберите...
	Выберите...
	Выберите...

Примеры вопросов к самостоятельной работе № 2. Максимальная оценка – 4 балла.

1). Назвать соединения по R, S - номенклатуре:



2). Написать структурную формулу предложенного соединения в виде формулы Фишера и определить его конфигурацию по R, S-номенклатуре:

D-2-метил-1-бутанол

3). Изобразить цис-1,3-диметоксидициклогексан в устойчивой конформации.

4). Оценка заданий:

№ задания	1	2	3	Σ
Оценка, балл	1,5	1,5	1	4

Тестовый формат:

Вопрос **1**
Пока нет ответа
Балл: 0,70
Отметить вопрос
Редактировать вопрос

Установите соответствие, какие из веществ являются оптически активными, а какие нет:

бромуксусная кислота	Выберите...
<i>транс</i> -1,2-дибромциклопентан	Выберите...
2-гидроксипропановая кислота	Выберите...
пентан-3-он	Выберите...
<i>цис</i> -1,2-дибромциклопентан	Выберите...

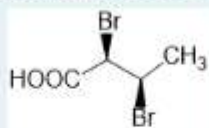
Вопрос **2**
Пока нет ответа
Балл: 1,00
Отметить вопрос
Редактировать вопрос

Установите соответствие между названием вещества и обозначением его конфигурации по абсолютной номенклатуре:

L-2-хлорбутан	Выберите...
D-2-гидроксипропановая кислота	Выберите...
D-2-хлорбутан	Выберите...
D-пентан-2-ол	Выберите...

Вопрос **3**
Пока нет ответа
Балл: 1,00
Отметить вопрос
Редактировать вопрос

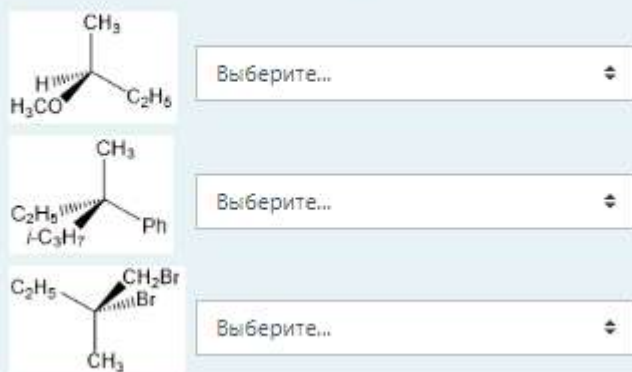
Установите соответствие между названиями и их отношением к заданной структуре



(2S,3R)-2,3-дибромбутановая кислота	Выберите...
(2R,3R)-2,3-дибромбутановая кислота	Выберите...
(2R,3S)-2,3-дибромбутановая кислота	Выберите...
(2S,3S)-2,3-дибромбутановая кислота	Выберите...

Вопрос 4
Пока нет ответа
Балл: 0,80
Отметить вопрос
Редактировать вопрос

Установить соответствие между структурой и названием



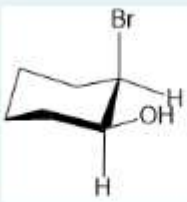
Выберите...

Выберите...

Выберите...

Вопрос 5
Пока нет ответа
Балл: 0,50
Отметить вопрос
Редактировать вопрос

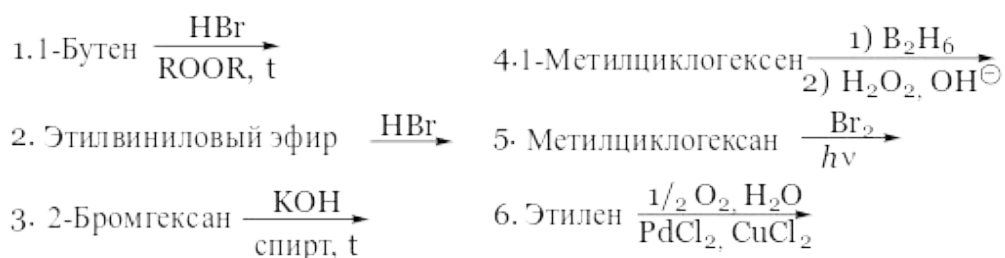
Укажите правильное название для структуры:



а. (1R,2R)-2-бромциклогексан-1-ол
 б. (1S,2S)-2-бромциклогексан-1-ол
 в. (1S,2R)-2-бромциклогексан-1-ол

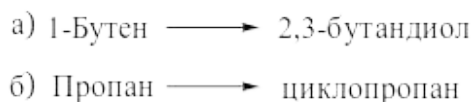
Раздел 1-2. Примеры вопросов к контрольной работе № 1. Максимальная оценка– 16 баллов..

1. Напишите уравнения реакций и назовите полученные соединения (3б).

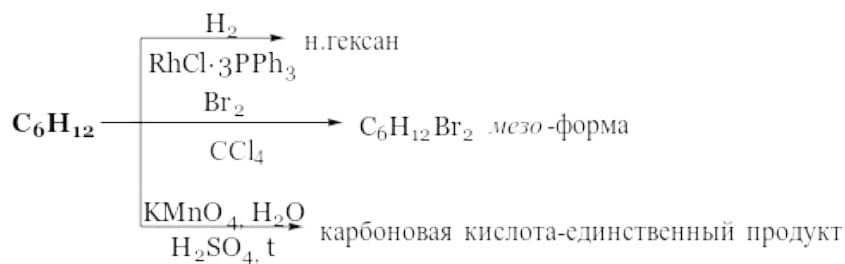


2. Приведите механизмы реакций №1 и №2 (2б). Укажите стереохимический результат реакции №2. Приведите клиновидные формулы стереоизомеров и назовите их по R,S-номенклатуре (1,0б). Для продукта реакции №5 приведите конфигурацию и наиболее устойчивую конформацию (1,0б).

3. Осуществите превращения, используя только неорганические реагенты (4б).



4. Установите строение соединения и напишите все указанные реакции (3б).



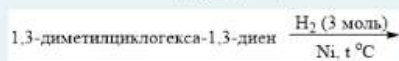
Оценка заданий:

№ задания	1	2	3	Σ
Оценка, балл	9	4	3	16

Тестовый формат:

Вопрос 1
Пока нет ответа
Балл: 0,50
Отметить вопрос
Редактировать вопрос

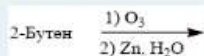
Укажите основной продукт реакции



- а. (1e,3a)-1,3-диметилциклогексан
- б. (1a,3a)-1,3-диметилциклогексан
- в. (1e,3e)-1,3-диметилциклогексан
- г. (1e,3a)-3-метилциклогексанол
- д. (1e,3e)-3-метилциклогексанол

Вопрос 2
Пока нет ответа
Балл: 0,50
Отметить вопрос
Редактировать вопрос

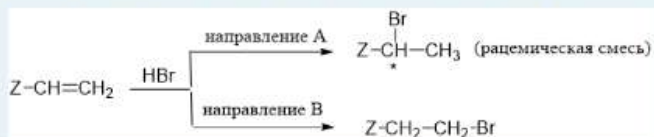
Продуктом(-ами) нижеприведенной реакции является(-ются)



- а. 2,3-бутандиол
- б. 2-бутанон
- в. формальдегид и этаналь
- г. уксусная кислота
- д. уксусный альдегид

Вопрос 3
Пока нет ответа
Балл: 0,40
Отметить вопрос
Редактировать вопрос

Замещённые этилены могут реагировать с галогеноводородом по двум направлениям в зависимости от строения заместителя. Схема дана ниже. Установите соответствие между Z-этиленом (где Z-это заместитель/функциональная группа) и направлением, по которому образуются продукты соответствующего строения.



- | | |
|------------------------|-------------|
| 1-бутен | Выберите... |
| нитроэтилен | Выберите... |
| метоксиэтилен | Выберите... |
| 3,3,3-трибромпроп-1-ен | Выберите... |

Вопрос 4
Пока нет ответа
Балл: 0,50
Отметить вопрос
Редактировать вопрос

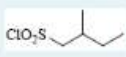
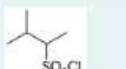
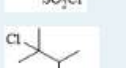
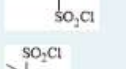
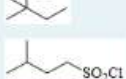
Какие основные продукты образуются в реакции



- a. образуется только 2,3-дибромбутан
- b. 1-бромбут-2-ен; (R)-3-бромбут-1-ен
- c. образуется только 1-бромбут-2-ен
- d. 1-бромбут-2-ен; (S)-3-бромбут-1-ен
- e. 1-бромбут-2-ен; (S)-3-бромбут-1-ен, (R)-3-бромбут-1-ен

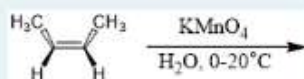
Вопрос 5
Пока нет ответа
Балл: 0,50
Отметить вопрос
Редактировать вопрос

Сульфохлорирование 2-метилбутана при УФ-облучении приводит к преимущественному образованию

- a. 
- b. 
- c. 
- d. 
- e. 

Вопрос 6
Пока нет ответа
Балл: 0,50
Отметить вопрос
Редактировать вопрос

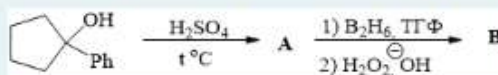
Продуктом(-ами) нижеприведенной реакции является(-ются)



- a. пара диастереомеров
- b. 2,3-бутандиол (трео-ряд)
- c. только уксусная кислота
- d. 2,3-бутандиол (мезоформа)
- e. 2,3-бутандиол (эритро-ряд)

Вопрос 7
Пока нет ответа
Балл: 1,00
Отметить вопрос
Редактировать вопрос

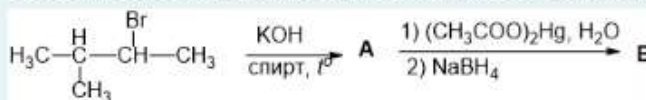
Установите соответствие между основными продуктами реакций и их названиями



- A Выберите...
- B Выберите...

Вопрос 8
Пока нет ответа
Балл: 1,00
Отметить вопрос
Редактировать вопрос

Установите соответствие между основными продуктами реакций и их названиями



- A Выберите...
- B Выберите...

Вопрос 9

Пока нет ответа

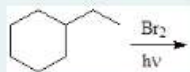
Балл: 1,20

Отметить вопрос

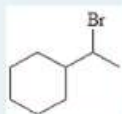


Редактировать вопрос

Выберите верные суждения о механизме следующей реакции:

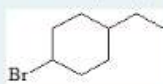


- a. Механизм реакции S_N нецепной с образованием преимущественно

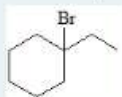


- b. При гомолитическом разрыве связи углерод-водород образуются углеводородный радикал и водород-радикал
- c. Механизм реакции S_N цепной с преимущественным образованием наиболее стабильного углеводородного радикала
- d. Механизм реакции S_N цепной с образованием радикала Br

- e. Механизм реакции S_N цепной с образованием преимущественно



- f. Механизм реакции S_N цепной с образованием преимущественно



Вопрос 10

Пока нет ответа

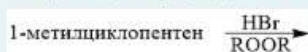
Балл: 1,20

Отметить вопрос



Редактировать вопрос

Выберите верные утверждения о механизме реакции:



- a. Бром присоединяется к наименее замещённому атому углероду при двойной связи
- b. Образуется наименее замещённый алкил радикал
- c. Промежуточная частица стабилизируется мезомерным эффектом
- d. Реакция инициируется образованием радикальных частиц
- e. Водород отщепляется от аллильного атома углерода

Вопрос 11

Пока нет ответа

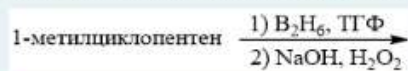
Балл: 1,20

Отметить вопрос



Редактировать вопрос

Выберите верные утверждения о механизме реакции:



- a. Образуется наименее замещённый спирт
- b. TGF образует комплекс с бораном
- c. Бор взаимодействует и наиболее замещённым углеродом при двойной связи, а к наименее замещённому присоединяется гидроксид анион
- d. Комплекс алкена с TGF подвергается окислению перекисью водорода
- e. В результате взаимодействия диборана с алкеном образуется наиболее устойчивый алкил катион

Вопрос 12

Пока нет ответа

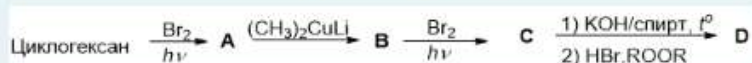
Балл: 2,00

Отметить вопрос



Редактировать вопрос

Заполните схему синтеза, соотнесите буквенное обозначение продукта реакции с его названием.



- | | | |
|---|-------------|---|
| A | Выберите... | ↕ |
| B | Выберите... | ↕ |
| C | Выберите... | ↕ |
| D | Выберите... | ↕ |

Вопрос 13

Пока нет ответа

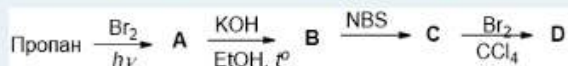
Балл: 2,00

Отметить вопрос



Редактировать вопрос

Заполните схему синтеза, соотнесите буквенное обозначение продукта реакции с его названием.



- | | | |
|---|-------------|---|
| A | Выберите... | ↕ |
| B | Выберите... | ↕ |
| C | Выберите... | ↕ |
| D | Выберите... | ↕ |

Вопрос 14

Пока нет ответа

Балл: 2,00

Отметить вопрос



Редактировать вопрос

Осуществите превращение:

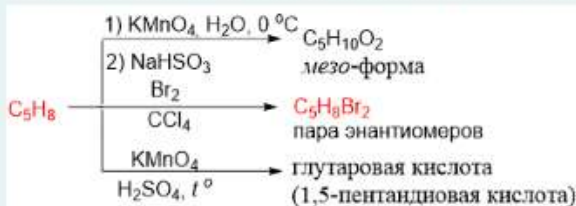
Пропан → 1-бром-4-метилпентан

наиболее рациональным способом (с минимальным количеством побочных продуктов) можно последовательным действием на исходное соединение следующих реагентов:

- a.
 - 1) Взаимодействием пропана с бромом в присутствии света
 - 2) Взаимодействием продукта, полученного на предыдущей стадии, с гидроксидом калия в спиртовом растворе при нагревании
 - 3) Аллильным замещением в присутствии брома при температуре
 - 4) Взаимодействием полученного вещества с изопропилом лития
 - 5) С последующим электрофильным присоединением бромоводорода
- b.
 - 1) Взаимодействием пропана с бромом в присутствии света
 - 2) Взаимодействием продукта, полученного на предыдущей стадии, с гидроксидом калия в спиртовом растворе при нагревании
 - 3) Аллильным замещением в присутствии хлора при температуре
 - 4) Взаимодействием полученного вещества с 2-хлорпропаном в присутствии натрия
 - 5) С последующим радикальным присоединением бромоводорода в присутствии перекиси
- c.
 - 1) Бромированием на свету
 - 2) Взаимодействием продукта, полученного на предыдущей стадии, с 1-бромпропаном в присутствии натрия
 - 3) Бромированием на свету
 - 4) Взаимодействием полученного вещества с гидроксидом калия в водном растворе при нагревании
 - 5) С последующим радикальным присоединением бромоводорода в присутствии перекиси
- d.
 - 1) Взаимодействием пропана с бромом в присутствии света
 - 2) Взаимодействием продукта, полученного на предыдущей стадии, с 2-бромпропаном в присутствии натрия
 - 3) Бромированием на свету
 - 4) Взаимодействием полученного вещества с гидроксидом калия в спиртовом растворе при нагревании
 - 5) С последующим радикальным присоединением бромоводорода в присутствии перекиси
- e.
 - 1) Взаимодействием пропана с бромом в присутствии света
 - 2) Взаимодействием продукта, полученного на предыдущей стадии, с гидроксидом калия в спиртовом растворе при нагревании
 - 3) Аллильным замещением в присутствии хлора при температуре
 - 4) Взаимодействием полученного вещества с изопропилом лития
 - 5) С последующим радикальным присоединением бромоводорода в присутствии перекиси

Вопрос **15**
 Пока нет ответа
 Балл: 1,50
 Отметить вопрос
 Редактировать вопрос

Установите строение соединений, выделенных красным цветом.

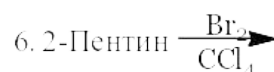
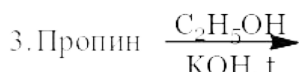
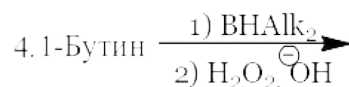
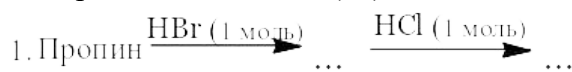


- a. (1R,2R)-1,2-дибромциклопентан, (1S,2S)-1,2-дибромциклопентан
- b. 1-метилциклобутен
- c. циклопентен
- d. этилциклопропен
- e. (R)-1,3-дибромпентан, (S)-1,3-дибромпентан
- f. (1R,2R)-1-метил-1,2-дибромциклобутан, (1S,2S)-1-метил-1,2-дибромциклобутан
- g. (1R,2S)-1-метил-1,2-дибромциклобутан, (1S,2R)-1-метил-1,2-дибромциклобутан
- h. (1R,2S)-1,2-дибромциклопентан, (1S,2R)-1,2-дибромциклопентан

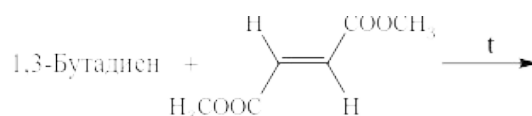
Раздел 2. Примеры вопросов к контрольной работе № 2. Максимальная оценка – 20 баллов.

Вариант 1




1. Напишите уравнения реакций и назовите полученные соединения (3б). Приведите механизмы реакций №5 и №6 (3б).



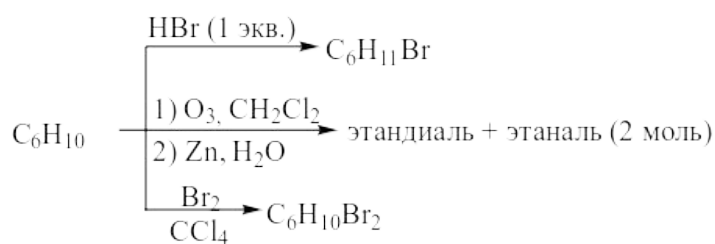
2. Напишите уравнение реакции. Какова конфигурация продукта реакции? Укажите стереохимический результат реакции (2б).



1. Осуществите превращения, используя только неорганические реагенты (6б).



4. Установите строение соединения и напишите все указанные реакции (3б).



Оценка заданий:

№ задания	1	2	3	4	Σ
Оценка, балл	9	2	6	3	20

Тестовый формат:

Вопрос 1

Пока нет ответа

Балл: 0,50

Отметить вопрос

Редактировать вопрос

При дегидробромировании какого соединения преимущественно образуется бут-1-ин

- а. 2,3-дибромбутан
- б. 1,1-дибромбутан
- в. 2,3-дибромбут-1-ен
- г. 2,2-дибромбутан

Вопрос 2

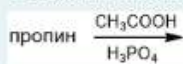
Пока нет ответа

Балл: 0,50

Отметить вопрос

Редактировать вопрос

Продуктом нижеприведенной реакции является:



- а.
- б.
- в.
- г.
- д.

Вопрос 3

Пока нет ответа

Балл: 0,50

Отметить вопрос

Редактировать вопрос

Укажите основной продукт реакции



- а.
- б.
- в.
- г.

Вопрос 4


Пока нет ответа

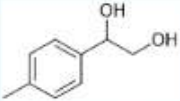
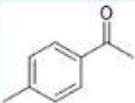
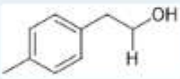
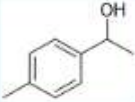
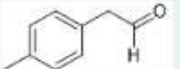
Балл: 0,50

Отметить вопрос

Редактировать вопрос

Продуктом нижеприведенной реакции является



- a. 
- b. 
- c. 
- d. 
- e. 

Вопрос 5

Пока нет ответа

Балл: 0,50

Отметить вопрос

Редактировать вопрос

Продуктом взаимодействия 2-бутина с 1 молем брома в четырёххлористом углероде является

- a. 2-бромбут-2-ен
- b. *цис*-2,3-дибромбут-2-ен
- c. 1,2-дибромбут-2-ен
- d. *транс*-2,3-дибромбут-2-ен
- e. 2,2,3,3-тетрабромбутан

Вопрос 6

Пока нет ответа

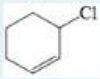
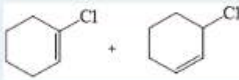
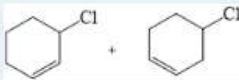
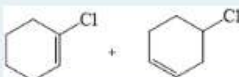
Балл: 0,50

Отметить вопрос

Редактировать вопрос

Укажите основной(ые) продукт(ы) реакции



- a. 
- b. 
- c. 
- d. 

Вопрос 7

Пока нет ответа

Балл: 0,50

Отметить вопрос

Редактировать вопрос

Укажите все продукты озонлиза 1,6-диметил-1,3-циклогексадиена, с последующей обработкой озонида цинком в воде

- a. глиоксаль
- b. 3-метил-4-оксопентановая кислота
- c. 3,4-диметилгекс-2-еновая кислота
- d. 3-метил-4-оксопентаналь
- e. муравьиный альдегид (метаналь)
- f. щавелевая кислота (этандиовая кислота)

Вопрос 8

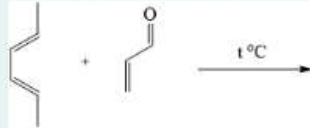
Пока нет ответа

Балл: 1,00

Отметить вопрос

Редактировать вопрос

Укажите основной продукт реакции



- a. транс-2,5-диметилциклогекс-3-ен-1-карбальдегид
- b. транс-2,5-диметилциклогекс-2-ен-1-карбальдегид
- c. цис-2,5-диметилциклогекс-2-ен-1-карбальдегид
- d. цис-2,5-диметилциклогекс-3-ен-1-карбальдегид

Вопрос 9

Пока нет ответа

Балл: 1,50

Отметить вопрос

Редактировать вопрос

Установите соответствие между основными продуктами реакций и их названиями



A Выберите...

B Выберите...

Вопрос 10

Пока нет ответа

Балл: 2,00

Отметить вопрос

Редактировать вопрос

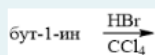
Выберите все правильные фрагменты, входящие в схему механизма реакции:

1,3-пентадиен + HBr

- a.
- b.
- c.
- d.
- e.
- f.
- g.

Вопрос 11
Пока нет ответа
Балл: 1.50
Отметить вопрос
Редактировать вопрос

Выберите все правильные утверждения о схеме механизма реакции:



- a. Образующийся в результате протонирования карбокатион стабилизирован мезомерным эффектом
- b. Присоединение по тройной связи протекает легче, чем по двойной
- c. Радикал брома отщепляет атом водорода от углерода рядом с тройной связью
- d. Протон присоединяется к наименее замещённому атому углерода при тройной связи
- e. Образующийся в результате протонирования карбокатион стабилизирован индуктивным эффектом

Вопрос 12
Пока нет ответа
Балл: 1.50
Отметить вопрос
Редактировать вопрос

Выберите все правильные утверждения о схеме механизма реакции:



- a. При понижении температуры реакция становится обратимой
- b. Промежуточный карбокатион подвержен изомерии в результате гидридного сдвига.
- c. При повышении температуры реакция становится обратимой
- d. При +60градC преобладающим продуктом является результат 1,4-присоединения
- e. Атака галогена идёт сразу по двум кратным связям

Вопрос 13
Пока нет ответа
Балл: 2.00
Отметить вопрос
Редактировать вопрос

Установите правильную последовательность превращений синтеза:

Пропен → бутаналь

наиболее рациональным способом (с минимальным количеством побочных продуктов) можно последовательным действием на исходное соединение следующих реагентов:

- a.
 - 1) Электрофильным присоединением брома
 - 2) Взаимодействием полученного соединения со спиртовым раствором гидроксида калия (избыток) при нагревании
 - 3) Взаимодействием полученного соединения с амидом натрия в жидком аммиаке
 - 4) С последующим алкилированием бромметилом
 - 5) Взаимодействием продукта предыдущей стадии с диизоамилбораном и последующей обработкой перекисью в щелочном растворе
- b.
 - 1) Электрофильным присоединением брома
 - 2) Взаимодействием полученного соединения со спиртовым раствором гидроксида калия (избыток) при нагревании
 - 3) Взаимодействием полученного алкина с амидом натрия в жидком аммиаке
 - 4) С последующим алкилированием бромметилом
 - 5) Электрофильным присоединением воды в присутствии солей ртути и кислоты
- c.
 - 1) Электрофильным присоединением брома
 - 2) Взаимодействием полученного соединения со водным раствором гидроксида калия (избыток) при нагревании
 - 3) Взаимодействием полученного алкина с амидом натрия в жидком аммиаке
 - 4) С последующим алкилированием бромметилом
 - 5) Электрофильным присоединением воды в присутствии солей ртути и кислоты
- d.
 - 1) Электрофильным присоединением брома
 - 2) Взаимодействием полученного соединения со спиртовым раствором гидроксида калия (избыток) при нагревании
 - 3) Взаимодействием полученного алкина с амидом натрия в жидком аммиаке
 - 4) С последующим алкилированием бромметилом
 - 5) Электрофильным присоединением воды в присутствии кислоты
- e.
 - 1) Электрофильным присоединением брома
 - 2) Взаимодействием полученного соединения со спиртовым раствором гидроксида калия (избыток) при нагревании
 - 3) Взаимодействием полученного алкина с амидом натрия в жидком аммиаке
 - 4) С последующим алкилированием бромэтаном
 - 5) Взаимодействием продукта предыдущей стадии с диизоамилбораном и последующей обработкой перекисью в щелочном растворе

Вопрос **14**
Пока нет ответа
Балл: 2,50
Отметить вопрос
Редактировать вопрос

Установите соответствие между основными продуктами реакций и их названиями

карбид кальция $\xrightarrow{2 H_2O}$ **A** $\xrightarrow{2 NaNH_2}$ **B** $\xrightarrow{2 CH_3I}$ **C** $\xrightarrow{H_2O, H_2SO_4, HgSO_4, t^o}$ **D**

A Выберите...
B Выберите...
C Выберите...
D Выберите...

Вопрос **15**
Пока нет ответа
Балл: 2,50
Отметить вопрос
Редактировать вопрос

Установите соответствие между основными продуктами реакций и их названиями

Бутан $\xrightarrow[2) KOH, \text{ спирт, } t^o]{1) Br_2, h\nu}$ **A** $\xrightarrow[2) Al_2O_3, t^o]{1. 1) OsO_4, 1. 2) NaHSO_3}$ **B** $\xrightarrow[основной]{Br_2, CCl_4, 90^oC}$ **C** + **D** (мнорный)

A Выберите...
B Выберите...
C Выберите...
D Выберите...

Вопрос **16**
Пока нет ответа
Балл: 2,00
Отметить вопрос
Редактировать вопрос

Установите строение соединений, выделенных красным цветом.

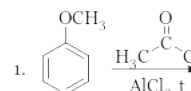
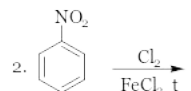
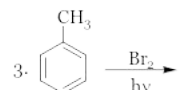
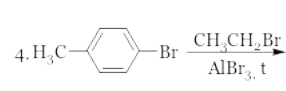
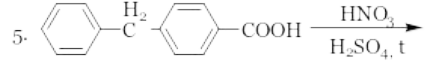
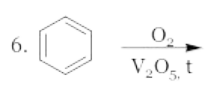
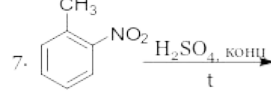
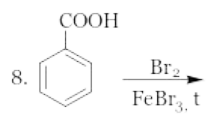
$C_5H_8 \xrightarrow[CCl_4]{Br_2} C_5H_8Br_2$
 $C_5H_8 \xrightarrow[2) Zn, H_2O]{1) O_3, CH_2Cl_2}$ глиоксаль (этандиаль) + этаналь + метаналь
 $C_5H_8 \xrightarrow{H_2C=CHNO_2}$ $C_7H_{11}NO_2$

C_5H_8 Выберите...
 $C_7H_{11}NO_2$ Выберите...

Раздел 3. Примеры вопросов к контрольной работе № 3. Максимальная оценка – 16 баллов.

Вариант 1

1. Напишите уравнения реакций. Назовите исходные соединения и продукты реакций. Для реакции №1 укажите электронные эффекты заместителя, приведите механизм и объясните состав продуктов реакции с позиции теории резонанса. (9б).

- 
- 
- 
- 
- 
- 
- 
- 

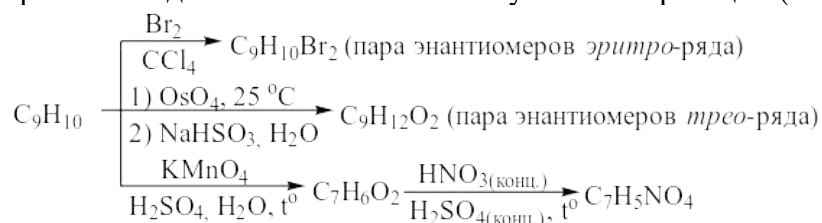
2. Осуществите превращения, используя только неорганические реагенты (6б).

а) Бензол и пропиен \longrightarrow m -бромфенилхлорметан

б) Бензол \longrightarrow 4-хлор-3-нитробензойная кислота

в) Бензол и ацетилхлорид \longrightarrow m -бромэтилбензол

3. Установите строение соединения и напишите все указанные реакции (4б).



Оценка заданий:

№ задания	1	2	3	Σ
Оценка, балл	9	4,5	2,5	16

Тестовый формат:

Вопрос 1

Пока нет ответа

Балл: 1,0

Отметить вопрос

Редактировать вопрос

Определите ориентирующее влияние заместителей при электрофильном замещении в замещённых бензолах

-CONH ₂	Выберите...	↕
-Br	Выберите...	↕
-NHCOCH ₃	Выберите...	↕
-OCH ₃	Выберите...	↕

Вопрос 2


Пока нет ответа

Балл: 1,0

Отметить вопрос

Редактировать вопрос

Укажите основной продукт реакции



- а. m -хлортриформетилбензол
- б. n -хлортриформетилбензол
- в. o -хлортриформетилбензол
- г. хлордиформетилбензол

Вопрос 3

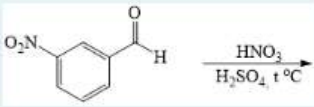
Пока нет ответа

Балл: 1,0

Отметить вопрос

Редактировать вопрос

Укажите основной продукт реакции



- а. 3,4-динитробензальдегид
- б. 3,6-динитробензальдегид
- в. 2,3-динитробензальдегид
- г. 3,5-динитробензальдегид

Вопрос 4

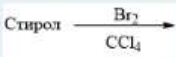
Пока нет ответа

Балл: 1,0

Отметить вопрос

Редактировать вопрос

Укажите основной продукт реакции



- а. 2-бромстирол
- б. 1,2-дибром-1-фенилэтан
- в. 3-бромстирол
- г. 4-бромстирол

Вопрос 5

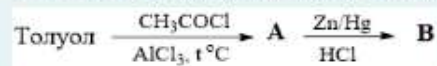
Пока нет ответа

Балл: 1,5

Отменить вопрос

Редактировать вопрос

Установите соответствие между основными продуктами реакций и их названиями



В Выберите...

А Выберите...

Вопрос 6

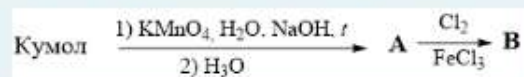
Пока нет ответа

Балл: 1,5

Отменить вопрос

Редактировать вопрос

Установите соответствие между основными продуктами реакций и их названиями



А Выберите...

В Выберите...

Вопрос 7


Пока нет ответа

Балл: 1,5

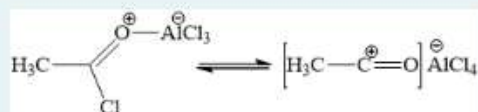
Отменить вопрос

Редактировать вопрос

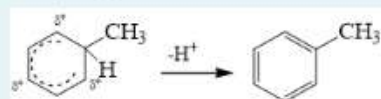
Выберите все правильные фрагменты, входящие в схему механизма реакции:



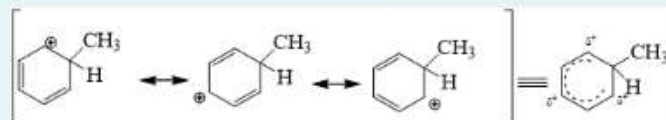
a.



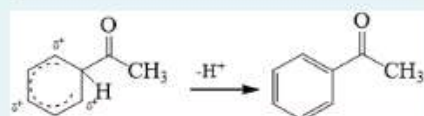
b.



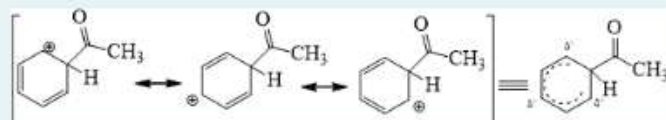
c.



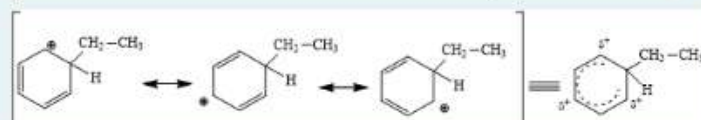
d.



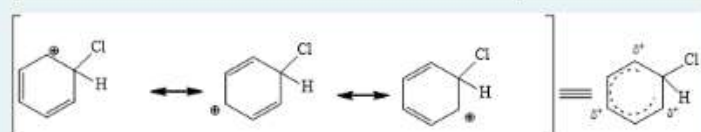
e.



f.



g.



Вопрос 8

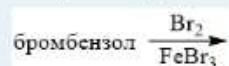
Пока нет ответа

Балл: 1,0

Отметить вопрос

Редактировать вопрос

Выберите все правильные утверждения о схеме механизма реакции:



- a. Бромбензол активируется комплексообразованием с кислотой Льюиса
- b. Атакующая частица образуется комплексообразованием галогена с кислотой Льюиса
- c. Температура проведения реакции влияет на соотношение продуктов
- d. Мета- положение наименее дезактивированное
- e. Орто-/пара- положения наиболее активированные

Вопрос 9

Пока нет ответа

Балл: 1,0

Отметить вопрос

Редактировать вопрос

Установите правильную последовательность превращений синтеза:

Ацетилен → 2-хлор-4-нитробензойная кислота

- a.
 - 1) Тримеризацией ацетилена в присутствии комплексов никеля
 - 2) Электрофильным замещением полученного соединения концентрированной азотной кислотой в присутствии серной кислоты
 - 3) Электрофильным замещением хлором в присутствии железа
 - 4) Алкилированием метилхлоридом в присутствии хлорида алюминия
 - 5) Окислением перманганатом калия в кислой среде при нагревании
- b.
 - 1) Тримеризацией ацетилена в присутствии комплексов никеля
 - 2) Электрофильным замещением полученного соединения концентрированной азотной кислотой в присутствии серной кислоты
 - 3) Алкилированием метилхлоридом в присутствии хлорида алюминия
 - 4) Окислением перманганатом калия в кислой среде при нагревании
 - 5) Электрофильным замещением хлором в присутствии железа
- c.
 - 1) Тримеризацией ацетилена в присутствии комплексов никеля
 - 2) Алкилированием метилхлоридом в присутствии хлорида алюминия
 - 3) Электрофильным замещением полученного соединения концентрированной азотной кислотой в присутствии серной кислоты
 - 4) Электрофильным замещением хлором в присутствии хлорида железа(III)
 - 5) Окислением перманганатом калия в кислой среде при нагревании
- d.
 - 1) Тримеризацией ацетилена в присутствии комплексов никеля
 - 2) Электрофильным замещением хлором в присутствии железа
 - 3) Алкилированием метилхлоридом в присутствии хлорида алюминия
 - 4) Окислением перманганатом калия в кислой среде при нагревании
 - 5) Электрофильным замещением полученного соединения концентрированной азотной кислотой в присутствии серной кислоты
- e.
 - 1) Тримеризацией ацетилена в присутствии комплексов никеля
 - 2) Алкилированием метилхлоридом в присутствии хлорида алюминия
 - 3) Окислением перманганатом калия в кислой среде при нагревании
 - 4) Электрофильным замещением полученного соединения концентрированной азотной кислотой в присутствии серной кислоты
 - 5) Электрофильным замещением хлором в присутствии железа

Вопрос 10

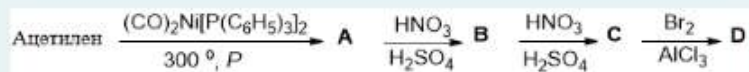
Пока нет ответа

Балл: 2,0

Отметить вопрос

Редактировать вопрос

Установите соответствие между основными продуктами реакций и их названиями



- A Выберите...
- B Выберите...
- C Выберите...
- D Выберите...

Вопрос 11

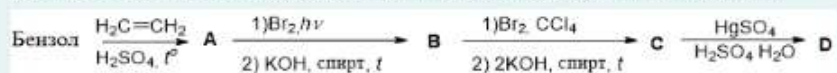
Пока нет ответа

Балл: 2,0

Отметить вопрос

Редактировать вопрос

Установите соответствие между основными продуктами реакций и их названиями



- A Выберите...
- B Выберите...
- C Выберите...
- D Выберите...

Вопрос 12

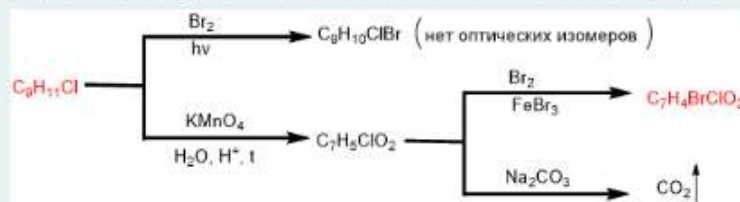
Пока нет ответа

Балл: 1,5

Отметить вопрос

Редактировать вопрос

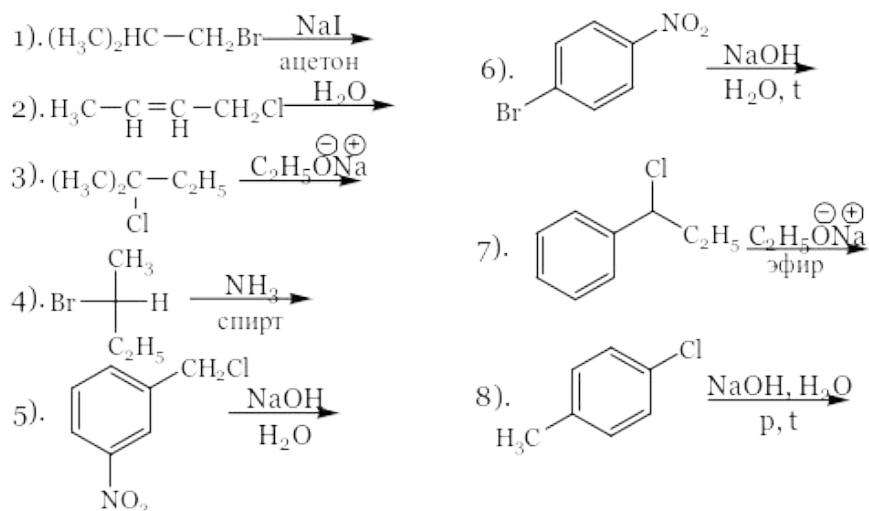
Установите строение соединений, выделенных красным цветом и установите соответствие с названием.



- $\text{C}_7\text{H}_4\text{BrClO}_2$ Выберите...
- $\text{C}_9\text{H}_{11}\text{Cl}$ Выберите...

Раздел 4. Примеры вопросов к самостоятельной работе № 3. Максимальная оценка – 4 балла.

Закончите уравнения реакций с учётом стереохимического результата. Приведите механизм реакции 4.



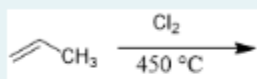
Оценка заданий:

№ задания	1	2	3	4	5	6	7	8	Σ
Оценка, балл	0, 4	0, 4	0, 4	1, 2	0, 4	0, 4	0, 4	0, 4	4

Тестовый формат:

Вопрос **1**
Пока нет ответа
Балл: 0,5
Отметить вопрос
Редактировать вопрос

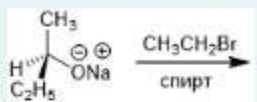
Основной продукт реакции:



- а. 1,2-дихлорпропен
- б. 2-хлорпропен
- в. 1,3-дихлорпропен
- г. 1-хлорпропен
- д. 3-хлорпроп-1-ен

Вопрос **2**
Пока нет ответа
Балл: 0,5
Отметить вопрос
Редактировать вопрос

Основной продукт реакции:



- а. (S)-этоксидбутан
- б. (R,S)-этоксидбутан
- в. (S)-2-бромбутан
- г. (R)-этоксидбутан
- д. (R)-2-бромбутан

Вопрос 3

Пока нет ответа

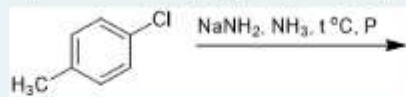
Балл: 0,5

Отметить вопрос



Редактировать вопрос

Органическими продуктами нижеприведенного превращения являются:



- a. *o*-толуидин
- b. *m*-толуидин
- c. смесь *o*- и *p*-толуидинов
- d. *p*-толуидин
- e. смесь *m*- и *p*-толуидинов

Вопрос 4

Пока нет ответа

Балл: 1,3

Отметить вопрос



Редактировать вопрос

Укажите **все правильные** фрагменты и продукты, из которых составляется схема механизма взаимодействия (*R*)-2-бромопентана с гидроксидом натрия в воде при небольшом нагревании

- a.
- b.
(*S*)-3-метилпентан-3-ол
- c.
(*R*)-3-метилпентан-3-ол
- d.
- e.
- f.
(*S*)-3-метилпентан-3-ол
- g.
- h.
(*R*)-3-метилпентан-3-ол

Тестовый формат:

Вопрос **1**
Пока нет ответа
Балл: 0,50
🚩 Отметить вопрос
⚙ Редактировать вопрос

Укажите основной продукт приведенной реакции.



Выберите один ответ:

- A. 3-фенилпроп-1-ен
- B. 1-фенилпроп-1-ен
- C. 1-фенил-1-аминопропан
- D. 1-фенил-1-метилэтен

Вопрос **2**
Пока нет ответа
Балл: 0,50
🚩 Отметить вопрос
⚙ Редактировать вопрос

Укажите основной продукт приведенной реакции.



Выберите один ответ:

- A. (3*R*,5*S*)-3-метокси-5-метилциклогексен
- B. (3*S*,5*S*)-3-метокси-5-метилциклогексен
- C. (3*S*,5*R*)-3-метокси-5-метилциклогексен
- D. (3*R*,5*R*)-3-метокси-5-метилциклогексен

Вопрос **3**
Пока нет ответа
Балл: 0,50
🚩 Отметить вопрос
⚙ Редактировать вопрос

Укажите основной продукт приведенной реакции.

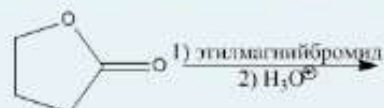


Выберите один ответ:

- A. 1-бутилциклогексанол
- B. 2-бутилциклогексанон
- C. циклогексилбутиловый эфир
- D. литиевая соль 1-бутилциклогексанона

Вопрос **4**
Пока нет ответа
Балл: 0,50
🚩 Отметить вопрос
⚙ Редактировать вопрос

Укажите основной продукт приведенной реакции.



Выберите один ответ:

- A. 6-гидрогексан-3-он
- B. гексан-1,4-диол
- C. гексан-3-ол
- D. 4-этилгексан-1,4-диол

Вопрос 5

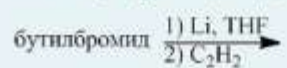
Пока нет
ответа

Балл: 0,50

Отметить
вопрос

Редактировать
вопрос

Укажите продукты приведенной реакции



Выберите один или несколько ответов:

- A. н-бутан
- B. гексан
- C. литиевая соль ацетилена
- D. гекс-1-ин

Вопрос 6

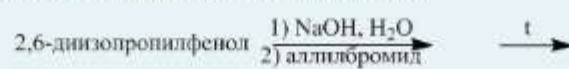
Пока нет
ответа

Балл: 0,50

Отметить
вопрос

Редактировать
вопрос

Укажите продукты приведенной реакции



Выберите один или несколько ответов:

- A. 4-аллил-2,6-диизопропилфенол
- B. 2-(аллилокси)-1,3-диизопропилбензол
- C. 2-аллил-6-изопропилфенол
- D. 2,6-диизопропил-4-аллилфенол

Вопрос 7

Пока нет ответа

Балл: 0,50

Отметить вопрос



Редактировать вопрос

Укажите продукты приведенной реакции



Выберите один или несколько ответов:

- A. пропан-1-ол
- B. 1-йодпропан
- C. аллиловый спирт
- D. аллилийодид

Вопрос 8

Пока нет ответа

Балл: 0,50

Отметить вопрос



Редактировать вопрос

Укажите продукты приведенной реакции



Выберите один или несколько ответов:

- A. м-крезол
- B. л-крезол
- C. о-крезол
- D. л-крезолят натрия

Вопрос 9

Пока нет ответа

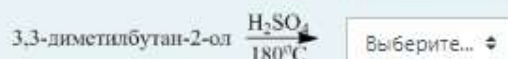
Балл: 1,00

Отметить вопрос



Редактировать вопрос

Установите соответствие между реакцией и предполагаемым механизмом ее протекания



Вопрос 10

Пока нет ответа

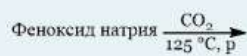
Балл: 2,00

Отметить вопрос



Редактировать вопрос

Выберите **верные суждения** о механизме следующей реакции:

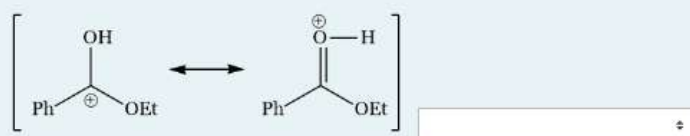
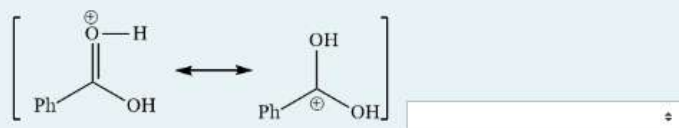


Выберите один или несколько ответов:

- A. Ароматическая система феноксид-иона может считаться активированной к электрофильному замещению
- B. Промежуточная частица описывается набором резонансных структур, среди которых есть наиболее устойчивая, хиноидного типа, несущая суммарный положительный заряд
- C. Промежуточная частица описывается набором резонансных структур, среди которых есть наиболее устойчивая, хиноидного типа, несущая суммарный отрицательный заряд
- D. Все атомы углерода интермедиата, строение которого может быть описано набором резонансных структур, находятся в sp^2 -гибридном состоянии
- E. Ароматическая система феноксид-иона не может считаться активированной к электрофильному замещению


Вопрос 11
Пока нет ответа
Балл: 2,00
Отметить вопрос
Редактировать вопрос

Выберите правильную последовательность интермедиатов, следующих по порядку в механизме следующей реакции:



Вопрос 12
Пока нет ответа
Балл: 2,00
Отметить вопрос
Редактировать вопрос

Осуществить превращение:



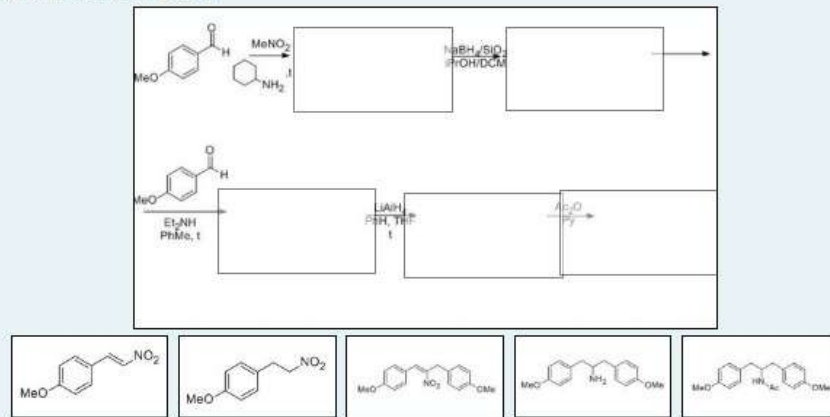
наиболее рациональным способом (с минимальным количеством побочных продуктов) можно последовательным действием на исходное соединение следующих реагентов:

Выберите один ответ:

- A. 1) Diazotированием исходного соединения с образованием соли диазония
2) Действием на соль диазония иодида калия при нагревании
3) Bromированием синтезированного соединения избытком брома в уксусной кислоте
4) Повторным diazotированием полученного на предыдущей стадии соединения с образованием соли диазония
5) Действием на соль диазония спиртового раствора ацетата натрия при нагревании
- B. 1) Aцилированием исходного вещества уксусным ангидридом при небольшом нагревании
2) Bromированием исходного соединения избытком брома в уксусной кислоте
3) Восстановлении полученного на предыдущей стадии соединения литийалюмогидридом в тетрагидрофуране и последующим подкислением
4) Гидролизом в присутствии минеральной кислоты при нагревании вещества, полученного на предыдущей стадии
5) Diazotированием полученного соединения с последующим действием на образовавшуюся соль диазония раствора фосфорноватистой кислоты
- C. 1) Bromированием исходного соединения избытком брома в уксусной кислоте
2) Diazotированием полученного соединения с образованием соли диазония
3) Действием на соль диазония иодида калия при нагревании
4) Восстановлением полученного на предыдущей стадии соединения раствором сульфида натрия
5) Повторным diazotированием полученного на предыдущей стадии соединения с образованием соли диазония и действием на неё спиртового раствора ацетата натрия при нагревании
- D. 1) Bromированием исходного соединения избытком брома в уксусной кислоте
2) Diazotированием полученного соединения с образованием соли диазония
3) Действием на соль диазония иодида калия при нагревании
4) Восстановлением полученного на предыдущей стадии соединения раствором сульфида натрия
5) Повторным diazotированием полученного на предыдущей стадии соединения с образованием соли диазония и действием на неё метилового спирта в присутствии минеральной кислоты при нагревании
- E. 1) Aцилированием исходного вещества уксусным ангидридом при небольшом нагревании
2) Bromированием образовавшегося соединения избытком брома в уксусной кислоте
3) Восстановлении полученного на предыдущей стадии соединения литийалюмогидридом в тетрагидрофуране и последующим подкислением
4) Гидролизом в присутствии минеральной кислоты при нагревании вещества, полученного на предыдущей стадии
5) Diazotированием полученного соединения с последующим действием на образовавшуюся соль диазония спиртового раствора ацетата натрия при нагревании

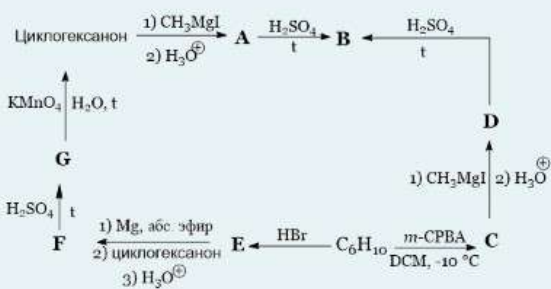
Вопрос: 13
Пока нет ответа
Балл: 1,00
Отметить вопрос
Редактировать вопрос

Расположите соединения в правильном порядке



Вопрос: 14
Пока нет ответа
Балл: 2,00
Отметить вопрос
Редактировать вопрос

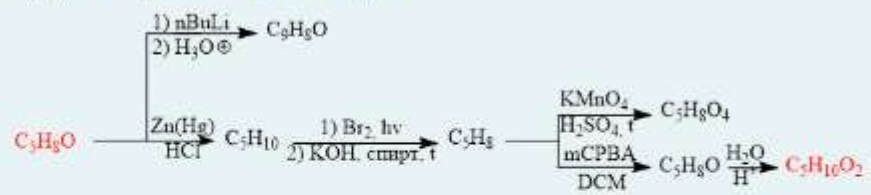
Установите соответствие между представленными веществами A-G в цепочке превращений и их названиями:



- B Выберите...
F Выберите...
D Выберите...
G Выберите...

Вопрос: 15
Пока нет ответа
Балл: 2,00
Отметить вопрос
Редактировать вопрос

Определите выделенные красным соединения:

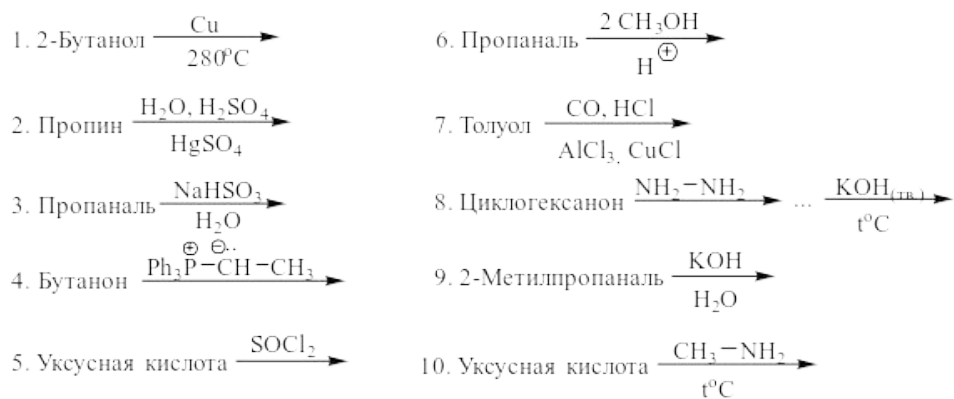


Выберите один ответ:

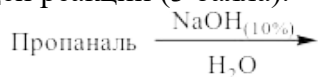
- A. 2-метилденбутан-1-ол; транс-2-метилциклобутанол
 B. бут-3ен-1-ол; цисциклопентан-1,2-диол
 C. 3-метилиденбутан-1-ол; транс-2-метилциклобутанол
 D. циклогексанон; трансциклопентан-1,2-диол

Раздел 5. Примеры вопросов к контрольной работе № 5. Максимальная оценка – 20 баллов.

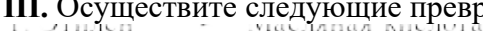
I. Напишите реакции, назовите полученные соединения (6 баллов).



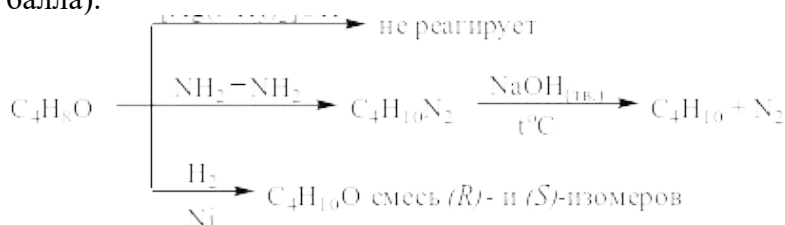
II. Приведите механизм следующей реакции (3 балла).



III. Осуществите следующие превращения (7 баллов).



IV. Установите строение соединения и напишите для него все указанные реакции (4 балла).



Оценка заданий:

№ задания	1	2	3	4	Σ
Оценка, балл	6	3	7	4	20

Тестовый формат:

Вопрос 1
Пока нет ответа
Балл: 0,5
Отметить вопрос
Редактировать вопрос

Укажите основной продукт реакции

циклогексанол $\xrightarrow[\text{DCM}]{\text{PCC}}$

Выберите один ответ:

- A. циклогексанкарбоновая кислота
- B. циклогексанон
- C. 2-циклогексилальдегид
- D. циклогексанкарбальдегид

Вопрос 2
Пока нет ответа
Балл: 0,5
Отметить вопрос
Редактировать вопрос

Укажите основной продукт реакции

бензиловый спирт $\xrightarrow[\text{DCM}]{\text{PCC}}$

Выберите один ответ:

- A. ацетофенон
- B. бензальдегид
- C. бензойная кислота
- D. фенилуксусная кислота

Вопрос 3

Пока нет ответа

Балл: 0,5

Отметить вопрос



Редактировать вопрос

Укажите основной продукт реакции



Выберите один ответ:

- A. *N,N,N,N'*-тетраэтил-3-гидроксипентандиамид
- B. тетраэтил пропан-1,1,3,3-тетракарбоксилат
- C. диэтил 3-гидроксипентан-1,5-диоат
- D. диэтил глутарат

Вопрос 4

Пока нет ответа


Балл: 0,5

Отметить вопрос



Редактировать вопрос

Укажите основной продукт реакции



Выберите один ответ:

- A. 3-метилбут-3-еновая кислота
- B. диэтил 3-метилглутарат
- C. 3-метилбутановая кислота
- D. 3-метилглутаровый ангидрид

Вопрос 5

Пока нет ответа


Балл: 0,5

Отметить вопрос



Редактировать вопрос

Укажите основной продукт реакции



Выберите один ответ:

- A. диэтил 2-бензилденсукцинат
- B. триэтил 2-фенилпроп-2-ен-1,1,3-трикарбоксилат
- C. 2-бензилиденянтарная кислота
- D. диэтил 3-фенилпент-2-ендиоат

Вопрос 6

Пока нет ответа


Балл: 0,5

Отметить вопрос



Редактировать вопрос

Укажите основной продукт реакции



Выберите один ответ:

- A. гидрохлорид лейцина
- B. изолейцин
- C. лейцин
- D. гидрохлорид валина

Вопрос: 7

Пока нет ответа

Балл: 1,0

Отметить вопрос



Редактировать вопрос

Укажите все органические продукты промежуточной и конечной реакций



Выберите один или несколько ответов:

- A. Ацетон
- B. Бутанон
- C. 2-гидрокси-2-метилпропанонитрил
- D. Ацетонитрил
- E. 2-гидрокси-2-метилбутанонитрил

Вопрос: 8

Пока нет ответа


Балл: 1,0

Отметить вопрос



Редактировать вопрос

Укажите все органические продукты промежуточной и конечной реакций



Выберите один или несколько ответов:

- A. Метилпропаноат
- B. Пропановая кислота
- C. Пропаналь
- D. Диметилацеталь пропанала

Вопрос: 9

Пока нет ответа

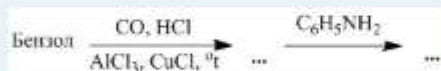
Балл: 1,0

Отметить вопрос



Редактировать вопрос

Укажите все органические продукты промежуточной и конечной реакций



Выберите один или несколько ответов:

- A. Бензальдегид
- B. Бензальанилин
- C. Бензойная кислота
- D. Фенилбензиламин

Вопрос: 10

Пока нет ответа

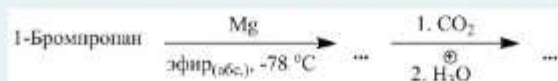
Балл: 1,0

Отметить вопрос



Редактировать вопрос

Укажите все органические продукты промежуточной и конечной реакций



Выберите один или несколько ответов:

- A. 2-Метилпропановая кислота
- B. Бутановая кислота
- C. Изопропилмагний бромид
- D. Пропилмагний бромид

Вопрос 11

Пока нет ответа

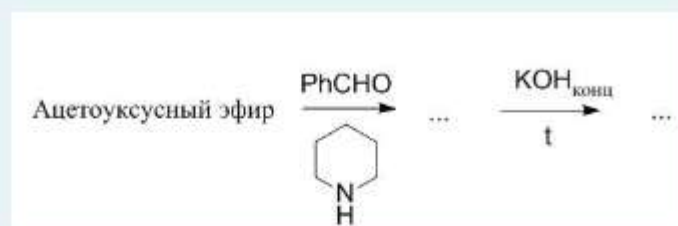
Балл: 1,0

Отметить вопрос



Редактировать вопрос

Укажите все органические продукты промежуточной и конечной реакций



Выберите один или несколько ответов:

- A. бензилиден ацетоуксусный эфир
- B. ацетат калия
- C. 3-фенилпроп-2-енат калия
- D. бензил ацетоуксусный эфир

Вопрос 12

Пока нет ответа

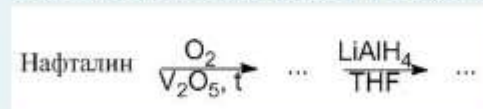
Балл: 1,0

Отметить вопрос



Редактировать вопрос

Укажите все органические продукты промежуточной и конечной реакций



Выберите один или несколько ответов:

- A. этанол
- B. фталевая кислота
- C. 1,2-ди(гидрокси)метилбензол
- D. фталевый ангидрид

Вопрос 13

Пока нет ответа

Балл: 1,0

Отметить вопрос



Редактировать вопрос

Выберите **верные суждения** о механизме следующей реакции:



Выберите один или несколько ответов:

- A. Результатом присоединения одного моля спирта является полуацеталь, который не может быть далее превращён в ацеталь, поскольку гидроксид-ион является "плохой" уходящей группой
- B. Скоростьлимитирующей стадией является присоединения метоксид-иона к карбонильной группе циклопентанона
- C. В данной реакции действием катализатора активирован атом углерода карбонильной группы
- D. В данной реакции действием катализатора активирован нуклеофил
- E. Результатом присоединения одного моля спирта является полуацеталь затем легко даёт карбокатион, стабилизированный резонансом и к которому происходит присоединение второго моля спирта

Вопрос 14

Пока нет

ответа

Балл: 1,5

Отметить

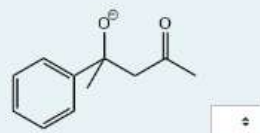
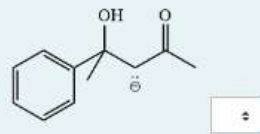
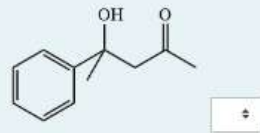
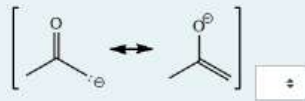
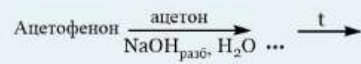
вопрос



Редактировать

вопрос

Выберите правильную последовательность интермедиатов, следующих по порядку в механизме следующей реакции:



Вопрос 15

Пока нет

ответа

Балл: 1,5

Отметить

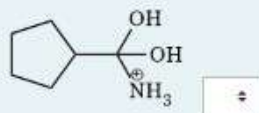
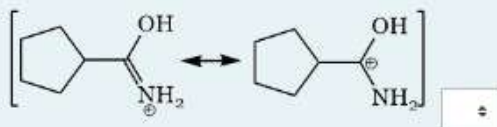
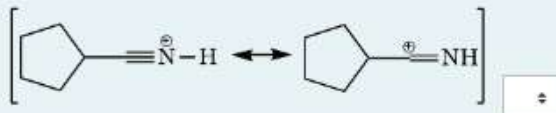
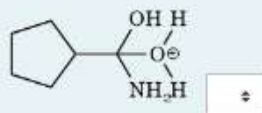
вопрос



Редактировать

вопрос

Выберите правильную последовательность интермедиатов, следующих по порядку в механизме следующей реакции:



Вопрос 16

Пока нет
ответа

Балл: 1,0

Отметить
вопросРедактировать
вопрос

Осуществить превращение:

Бензол и уксусная кислота \longrightarrow коричный спирт

наиболее рациональным способом (с минимальным количеством побочных продуктов) можно последовательным действием на исходное соединение следующих реагентов:

Выберите один ответ:

- A. 1) Действием тионилхлорида на уксусную кислоту
2) Восстановлением по Розенмунду полученного соединения
3) Формилированием бензола по Гаттерману-Коху
4) Конденсацией полученного на предыдущей стадии соединения с продуктом реакции, полученным на второй стадии в разбавленном растворе щёлочи с последующим нагреванием
5) Восстановлением продукта конденсации боргидридом натрия в метаноле при нагревании
- B. 1) Действием тионилхлорида на уксусную кислоту
2) Взаимодействием полученного соединения с ацетатом натрия
3) Формилированием бензола по Гаттерману-Коху
4) Конденсацией полученного на предыдущей стадии соединения с продуктом реакции, полученным на второй стадии в присутствии карбоната калия при нагревании
5) Восстановлением продукта конденсации боргидридом натрия в метаноле при нагревании
- C. 1) Действием тионилхлорида на уксусную кислоту
2) Восстановлением по Розенмунду полученного соединения
3) Алкилированием бензола метилиодидом с последующим бромированием на свету двукратным избытком брома и гидролизом водным раствором гидроксида кальция полученного после бромирования соединения
4) Конденсацией полученного на предыдущей стадии соединения с продуктом реакции, полученным на второй стадии в разбавленном растворе щёлочи при нагревании
5) Восстановлением продукта конденсации по Клеменсену
- D. 1) Действием тионилхлорида на уксусную кислоту
2) Восстановлением по Розенмунду полученного соединения
3) Алкилированием бензола метилиодидом с последующим бромированием на свету двукратным избытком брома и гидролизом водным раствором гидроксида кальция полученного после бромирования соединения
4) Конденсацией полученного на предыдущей стадии соединения с продуктом реакции, полученным на второй стадии в разбавленном растворе щёлочи при нагревании
5) Восстановлением продукта конденсации по Кижнеру-Вольфу
- E. 1) Действием тионилхлорида на уксусную кислоту
2) Взаимодействием полученного соединения с ацетатом натрия
3) Формилированием бензола по Гаттерману-Коху
4) Конденсацией полученного на предыдущей стадии соединения с продуктом реакции, полученным на второй стадии в присутствии ацетата натрия при нагревании
5) Восстановлением продукта конденсации боргидридом натрия

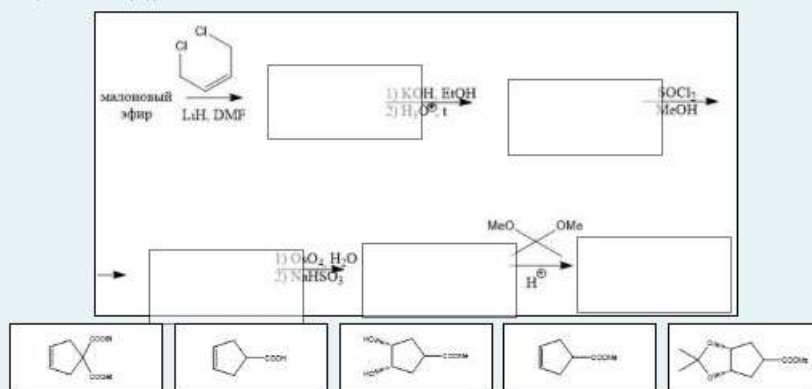
Вопрос 17

Пока нет
ответа

Балл: 1,0

Отметить
вопросРедактировать
вопрос

Расположите соединения в правильно порядке



Вопрос: 18

Пока нет ответа

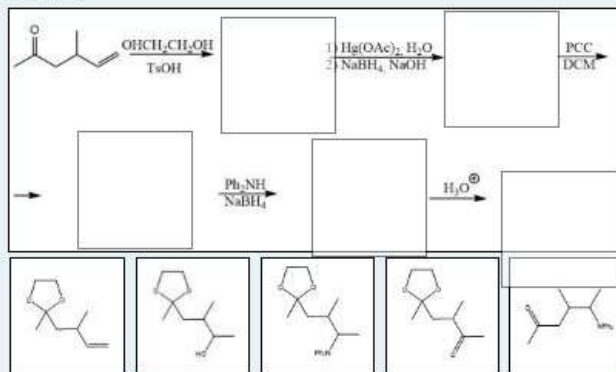
Балл: 1,0

☑ Отметить вопрос



Редактировать вопрос

Расположите соединения в правильно порядке



Вопрос: 19

Пока нет ответа

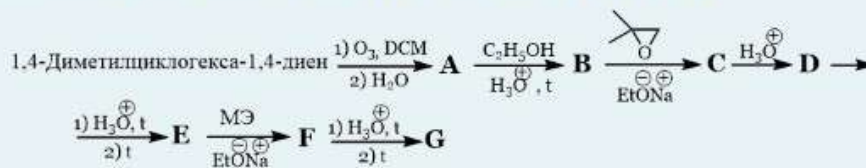
Балл: 2,0

☑ Отметить вопрос



Редактировать вопрос

Установите соответствие между веществами A-G в цепочке превращений и их названиями:



- E Выберите...
- A Выберите...
- G Выберите...
- D Выберите...

Вопрос: 20

Пока нет ответа

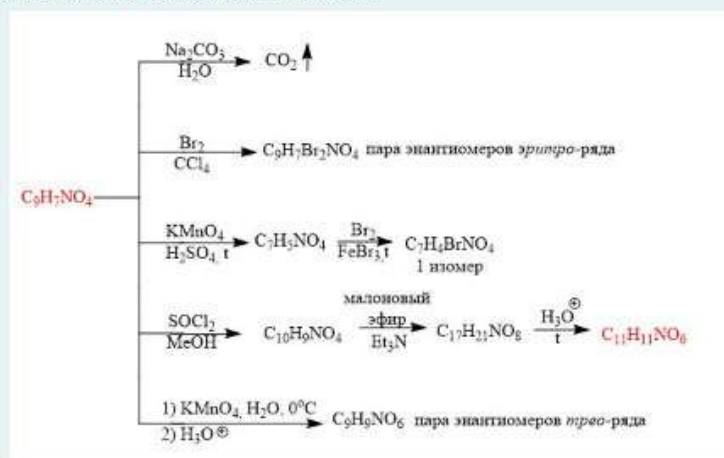
Балл: 2,0

☑ Отметить вопрос



Редактировать вопрос

Определите выделенные красным соединения


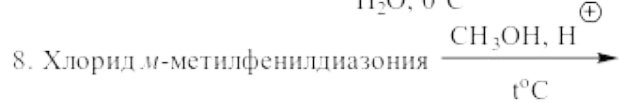
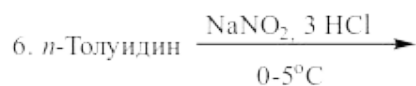
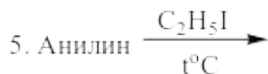
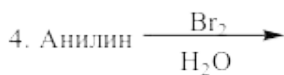
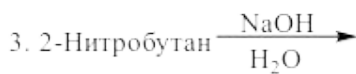
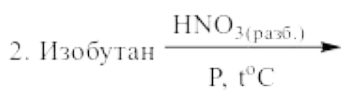


Выберите один ответ:

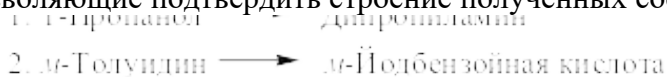
- A. (Z)-3-(4-нитрофенил)проп-2-еновая кислота; 3-(4-нитрофенил)пентан-1,5-диовая кислота
- B. 2-(3-(метилнитро)фенил)уксусная кислота; 2-(3-(метилнитро)фенил)бутан-1,4-диовая кислота
- C. 2-(4-(метилнитро)фенил)уксусная кислота; 2-(4-(метилнитро)фенил)бутан-1,4-диовая кислота
- D. (E)-3-(3-нитрофенил)проп-2-еновая кислота; 3-(3-нитрофенил)пентан-1,5-диовая кислота

Раздел 6. Примеры вопросов к контрольной работе № 6. Максимальная оценка – 20 баллов.

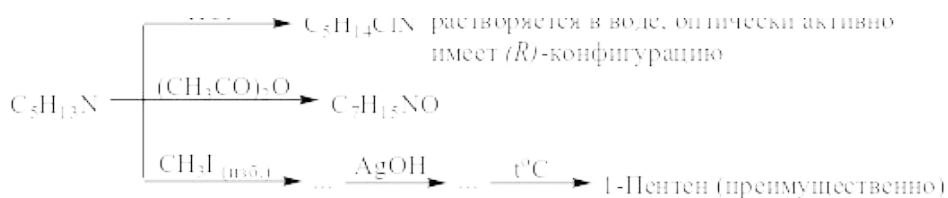
I. Напишите реакции, назовите полученные соединения (6 баллов). Приведите механизм реакции № 6, объясните влияние заместителя в бензольном кольце на скорость реакции (4 балла).



II. Осуществите следующие превращения. Предложите химические реакции, позволяющие подтвердить строение полученных соединений (6 баллов).



III. Установите строение соединения и напишите для него все указанные реакции (4 балла).



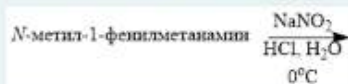
Оценка заданий:

№ задания	1	2	3	Σ
Оценка, балл	10	6	4	20

Тестовый формат:

Вопрос **1**
Пока нет ответа.
Балл: 0,50
Отметить вопрос
Редактировать вопрос

Укажите основной продукт приведенной реакции

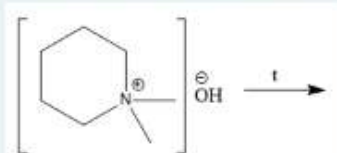


Выберите один ответ:

- A. N-бензил-N-метилнитрозамид
- B. бензиловый спирт
- C. бензилдиазония хлорид
- D. N-метил-1-(4-нитрофенил)метиламин

Вопрос **2**
Пока нет ответа.
Балл: 0,50
Отметить вопрос
Редактировать вопрос

Укажите основной продукт приведенной реакции



Выберите один ответ:

- A. N,N-диметилпентан-1-амин
- B. пент-1-ен
- C. N,N-диметилпент-1-ен-1-амин
- D. N,N-диметилпент-4-ен-1-амин

Вопрос 3

Пока нет ответа


Балл: 0,50

Отметить вопрос



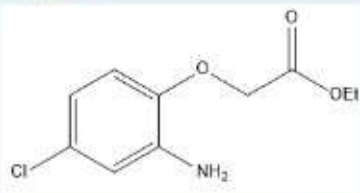
Редктировать вопрос

Укажите основной продукт приведенной реакции

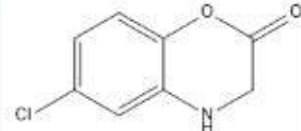


Выберите один ответ:

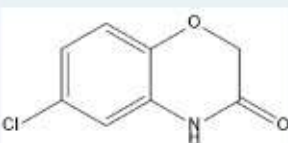
A.



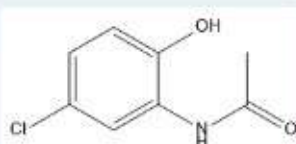
B.



C.



D.



Вопрос 4

Нет ответа

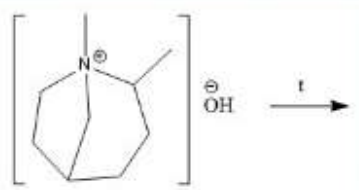
Балл: 0,50

Отметить вопрос



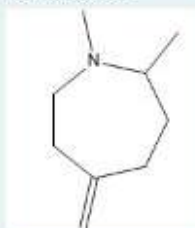
Редктировать вопрос

Укажите основной продукт приведенной реакции

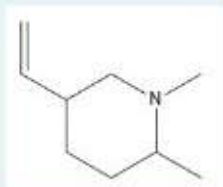


Выберите один ответ:

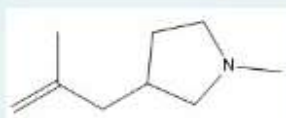
A.



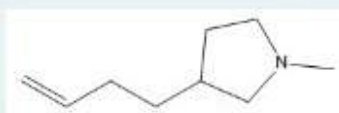
B.



C.



D.



Вопрос 5

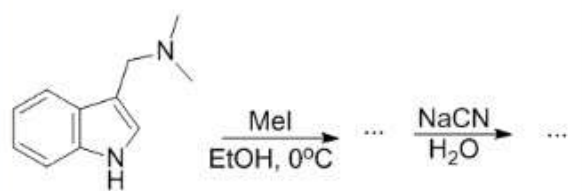
Нет ответа

Балл: 1,00

Отметить вопрос

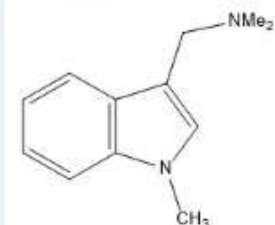
Редактировать вопрос

Укажите все органические продукты промежуточной и конечной реакций

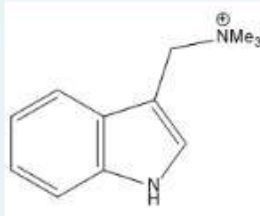


Выберите один или несколько ответов:

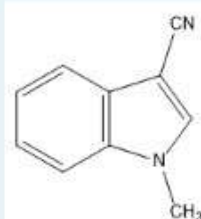
A.



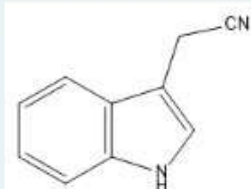
B.



C.



D.



Вопрос 6

Нет ответа

Балл: 1,00

Отметить вопрос

Редактировать вопрос

Укажите все органические продукты промежуточной и конечной реакций



Выберите один или несколько ответов:

- A. 2-метил-N-пропил-1-аминопропан
- B. N-изопропил-1-аминопропан
- C. 2-метил-2-(пропиламино)пропаналь
- D. N-пропилизобутирамид

Вопрос 7

Нет ответа

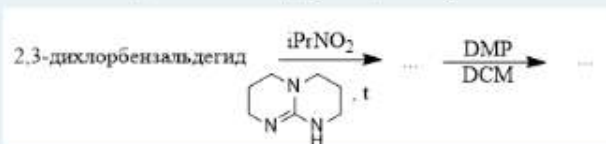
Балл: 1,00

Отметить вопрос



Редактировать вопрос

Укажите все органические продукты промежуточной и конечной реакций



Выберите один или несколько ответов:

- A. 1-(3,4-дихлорфенил)-2-нитропроп-1-ен
- B. 2-нитро-1-(3,4-дихлорфенил)-2-метилпропан-1-ол
- C. 2-амино-1-(3,4-дихлорфенил)-2-метилпропан-1-ол
- D. 2-нитро-1-(3,4-дихлорфенил)-2-метилпропан-1-он

Вопрос 8

Нет ответа

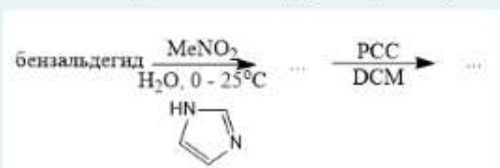
Балл: 1,00

Отметить вопрос



Редактировать вопрос

Укажите все органические продукты промежуточной и конечной реакций



Выберите один или несколько ответов:

- A. 2-нитро-1-фенилэтан-1-ол
- B. 1-нитро-2-фенилэтан-1,2-диол
- C. 2-нитро-1-фенилэтан-1-он
- D. (2-аминовинил)бензол

Вопрос 9

Нет ответа

Балл: 2,00

Отметить вопрос



Редактировать вопрос



Ответ:

Вопрос 10

Нет ответа


Балл: 2,00

Отметить вопрос



Редактировать вопрос

Выберите **верные суждения** о механизме следующей реакции:



Выберите один или несколько ответов:

- A. В ходе реакции происходит образование σ -комплекса, строение которого описывается набором резонансных структур, среди которых наиболее устойчивой является та, в которой положительный заряд попадает на атом углерода, связанный с электронодонорной метильной группой
- B. Азосочетание с участием фенола и его производных необходимо проводить в умеренно щелочной среде, поскольку при этом образуется ионизированная форма субстрата, ароматическая система которого становится ещё более активированной к замещению, по сравнению с нейтральной молекулой
- C. Азосочетание с участием фенола и его производных необходимо проводить в умеренно кислой среде, поскольку при этом субстрат должен находиться в форме нейтральной молекулы, а которой гидроксильная группа проявляет более сильные донорные свойства по сравнению с ионизированной формой
- D. Строение σ -комплекса, образующегося в ходе реакции может быть описано набором из четырёх резонансных структур
- E. В ходе реакции происходит образование σ -комплекса, строение которого описывается набором резонансных структур, среди которых наиболее устойчивой является та, в которой ЭД заместитель в ионизированной форме принимает участие в делокализации положительного заряда и является структурой хиноидного типа не несущей заряда

Вопрос 11

Нет ответа

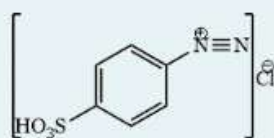
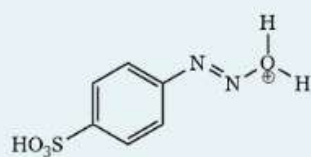
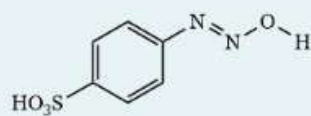
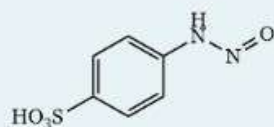
Балл: 2,00

Отметить вопрос



Редактировать вопрос

Выберите правильную последовательность интермедиатов, следующих по порядку в механизме следующей реакции:



Вопрос: 12
 Нет ответа
 Балл: 2,00
 Отметить вопрос
 Редактировать вопрос

Осуществить превращение:



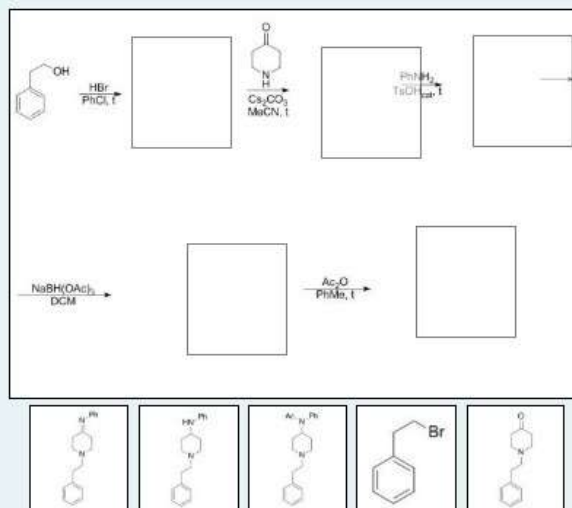
наиболее рациональным способом (с минимальным количеством побочных продуктов) можно последовательным действием на исходное соединение следующих реагентов:

Выберите один ответ:

- A. 1) Бромированием исходного соединения бромом в присутствии бромида железа (III) при нагревании с последующим отделением ненужного изомера
 2) Нитрованием полученного на предыдущей стадии соединения нитрующей смесью при нагревании с последующим отделением ненужного изомера
 3) Восстановлением образовавшегося соединения железными стружками в присутствии соляной кислоты при нагревании с последующим подщелачиванием полученной соли
 4) Диазотированием образовавшегося соединения раствором нитрита натрия в избытке серной кислоты при охлаждении
 5) Действием на полученное соединение цианида меди (I) при умеренном нагревании
- B. 1) Нитрованием исходного соединения нитрующей смесью при нагревании с последующим отделением ненужного изомера
 2) Бромированием полученного на предыдущей стадии соединения бромом в присутствии бромида железа (III) при нагревании с последующим отделением ненужного изомера
 3) Восстановлением образовавшегося соединения железными стружками в присутствии соляной кислоты при нагревании с последующим подщелачиванием полученной соли
 4) Диазотированием образовавшегося соединения раствором нитрита натрия в избытке серной кислоты при охлаждении
 5) Действием на полученное соединение цианида калия при умеренном нагревании
- C. 1) Бромированием исходного соединения бромом в присутствии бромида железа (III) при нагревании с последующим отделением ненужного изомера
 2) Нитрованием полученного на предыдущей стадии соединения нитрующей смесью при нагревании с последующим отделением ненужного изомера
 3) Восстановлением образовавшегося соединения железными стружками в присутствии соляной кислоты при нагревании с последующим подщелачиванием полученной соли
 4) Диазотированием образовавшегося соединения раствором нитрита натрия в избытке серной кислоты при охлаждении
 5) Действием на полученное соединение цианида калия при умеренном нагревании
- D. 1) Бромированием исходного соединения бромом в присутствии бромида железа (III) при нагревании с последующим отделением *l*-изомера
 2) Нитрованием полученного на предыдущей стадии *o*-изомера нитрующей смесью при нагревании с последующим отделением ненужного изомера
 3) Восстановлением образовавшегося соединения железными стружками в присутствии соляной кислоты при нагревании с последующим подщелачиванием полученной соли
 4) Диазотированием образовавшегося соединения раствором нитрита натрия в избытке серной кислоты при охлаждении
 5) Действием на полученное соединение цианида меди (I) при умеренном нагревании
- E. 1) Нитрованием исходного соединения нитрующей смесью при нагревании с последующим отделением ненужного изомера
 2) Бромированием полученного на предыдущей стадии соединения бромом в присутствии бромида железа (III) при нагревании с последующим отделением ненужного изомера
 3) Восстановлением образовавшегося соединения железными стружками в присутствии соляной кислоты при нагревании с последующим подщелачиванием полученной соли
 4) Диазотированием образовавшегося соединения раствором нитрита натрия в избытке серной кислоты при охлаждении
 5) Действием на полученное соединение цианида меди (I) при умеренном нагревании

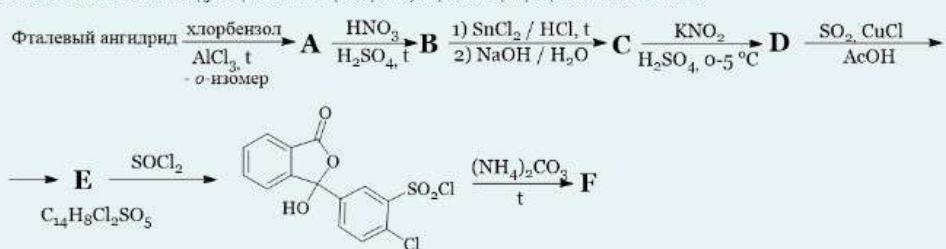
Вопрос: 13
 Нет ответа
 Балл: 2,00
 Отметить вопрос
 Редактировать вопрос

Расположите соединения в правильном порядке



Вопрос 14
 Нет ответа
 Балл: 2,00
 Отметить вопрос
 Редактировать вопрос

Установите соответствие между веществами А-Е (выборочно) в цепочке превращений и их названиями:



F Выберите...

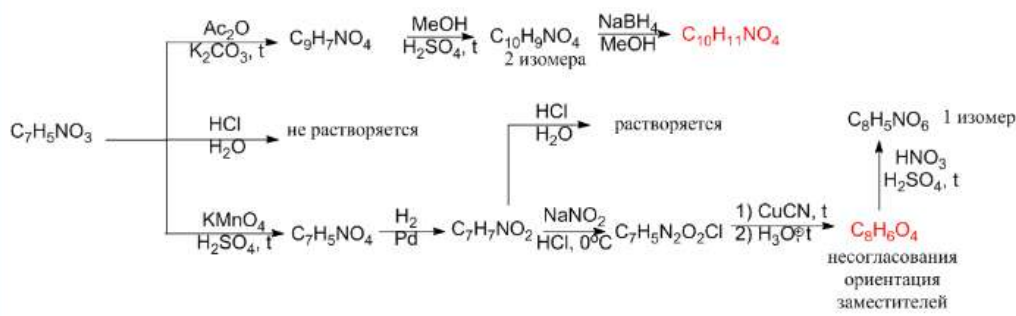
E Выберите...

C Выберите...

A Выберите...

Вопрос 15
 Нет ответа
 Балл: 2,00
 Отметить вопрос
 Редактировать вопрос

Определите выделенные соединения



Выберите один ответ:

- A. изофталевая кислота; этил-2-(4-нитрофенил)ацетат
- B. терефталевая кислота; метил 3-(4-нитрофенил)пропаноат
- C. терефталевая кислота; метил 3-(2-нитрофенил)пропаноат
- D. фталевая кислота; этил-2-(2-нитрофенил)ацетат

8.3. Вопросы для итогового контроля освоения дисциплины (2 семестр – Зачёт с оценкой, 3 семестр – экзамен).

Максимальное количество баллов за *зачет с оценкой* (2 семестр) – 40 баллов, за *экзамен* (3 семестр) – 40 баллов.

8.3.1. Примеры контрольных вопросов для итогового контроля освоения дисциплины (2 семестр – зачёт с оценкой).

Зачётный билет билет включает контрольные вопросы по разделам 1-3 рабочей программы дисциплины и содержит 4 вопроса. 1 вопрос – 15 баллов, вопрос 2 – 8 баллов, вопрос 3 – 10 баллов, вопрос 4 – 7 баллов.

Билет тестового формата:

Билет состоит аналогичным образом из четырёх вопросов (блоков): блок реакций (20,5 б.); блок механизмов-теория (4,5 б.); схемы синтеза (12,5 б.); задача на установление строения (2,5б).

Вопрос №1.

Задание: закончите уравнения реакций, дайте названия полученным соединениям, для продуктов реакций, обозначенных * приведите стереохимический результат.

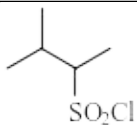
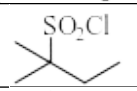
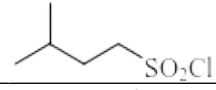
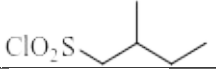
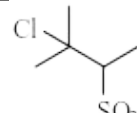
1. Пропан $\xrightarrow[h\nu]{\text{SO}_2, \text{Cl}_2}$
2. Изобутан $\xrightarrow[h\nu]{\text{Cl}_2}$
3. * Бутан $\xrightarrow[h\nu]{\text{SO}_2, \text{Cl}_2}$
4. * Циклопентен $\xrightarrow[\text{CCl}_4]{\text{Br}_2}$
5. 1,3-Дибромпропан $\xrightarrow[\text{спирт, } t^\circ\text{C}]{\text{Zn}}$
6. * Циклогексен $\xrightarrow[\text{H}_2\text{O, } 0^\circ\text{C}]{\text{KMnO}_4}$
7. * Метилциклопропан $\xrightarrow{\text{HBr}}$
8. Этилциклопропан $\xrightarrow{\text{HCl}}$
9. Метилциклопентан $\xrightarrow[h\nu]{\text{Br}_2}$

Тестовый формат:

1. При свободнорадикальном бромировании 2-метилбутана основным органическим продуктом реакции является

+	2-бром-2-метилбутан
	2-бром-3-метилбутан
	1-бром-3-метилбутан
	1-бромпентан
	1-бром-2-метилбутан

2. Сульфохлорирование 2-метилбутана при УФ-облучении приводит к преимущественному образованию

+	
	
	
	
	

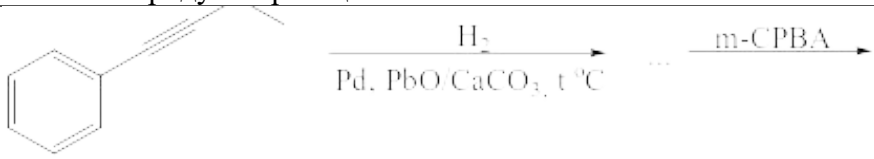
3. При монобромировании 2,5-диметилгексана преимущественно образуется

+	2-бром-2,5-диметилгексан
	1-бром-2,5-диметилгексан
	3-бром-2,5-диметилгексан
	2,5-дибром-2,5-диметилгексан
	1,6-дибром-2,5-диметилгексан

4. При монобромировании изобутана преимущественно образуется

+	2-бром-2-метилпропан
	2-бромбутан
	1-бром-2-метилпропан
	1-бромбутан
	1,2-дибром-2-метилпропан

5. Укажите основные продукты реакций

	
Варианты ответов:	
+	<i>цис</i> -2-фенил-3-этилоксиран
+	(<i>Z</i>)-1-фенилбут-1-ен
	(<i>E</i>)-1-фенилбут-1-ен
	<i>транс</i> -2-фенил-3-этилоксиран
	1-фенилбутан-1,2-диол
	безальдегид и пропаналь

6. Укажите основные продукты реакций

$\text{1-фенилпент-2-ин} \xrightarrow[\text{NH}_3 \text{ (жидк.)}]{\text{Na}} \dots \xrightarrow[2) \text{ NaHSO}_3, \text{ H}_2\text{O}]{1) \text{ OsO}_4, \text{ Py}, 25^\circ\text{C}}$	
Варианты ответов:	
+	1-фенилпентан-2,3-диол (пара энантиомеров <i>трео</i> -ряда)
+	<i>транс</i> -1-фенилпент-2-ен
	1-фенилпентан-2,3-диол (пара энантиомеров <i>эритро</i> -ряда)
	1-фенилпентан-2,3-диол (диастереомеры)
	<i>цис</i> -1-фенилпент-2-ен
	пентилбензол

Вопрос №2.

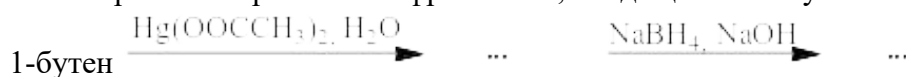
Задание:

- напишите механизмы реакций, для реакций обозначенных * приведите стереохимический результат;
- для реакций обозначенных ** приведите энергетическую диаграмму,
- объясните влияние температуры на количественное соотношение продуктов реакции;
- для реакций обозначенных *** с точки зрения теории резонанса объясните направление реакции.

- 1.* Бутан $\xrightarrow[h\nu]{\text{Br}_2}$
- 2.* 1-Бутен $\xrightarrow{\text{HBr}}$
- 3.* Циклогексен $\xrightarrow[\text{CCl}_4]{\text{Br}_2}$
- 4.* Этилбензол $\xrightarrow[h\nu]{\text{Br}_2}$
- 5.* Пропен $\xrightarrow[400 - 500\text{ }^\circ\text{C}]{\text{Cl}_2}$


Тестовый формат:

1. Выберите все правильные фрагменты, входящие в схему механизма реакции:

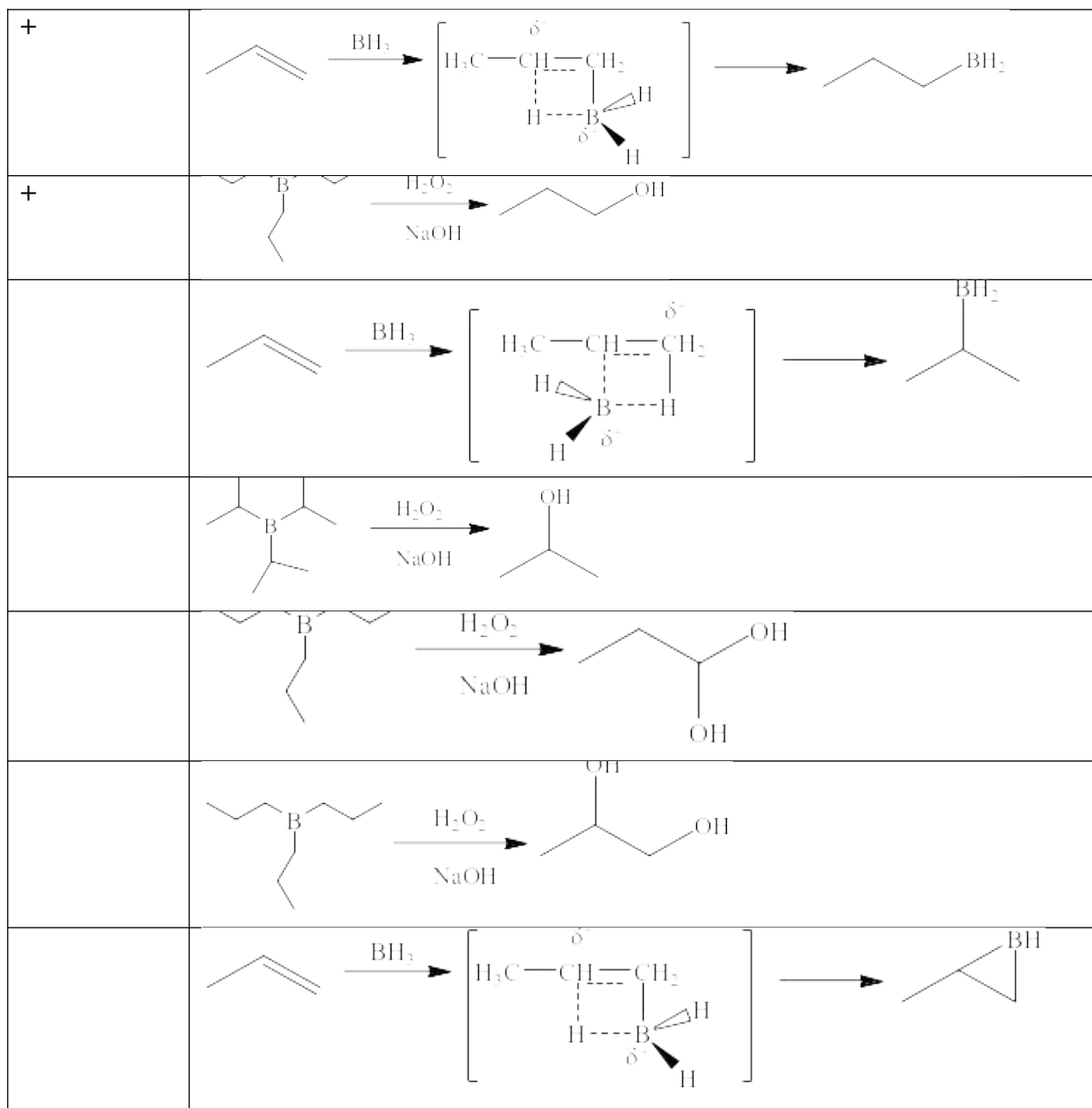


Номер ответа	Ответ
+	
+	

2. Выберите все правильные фрагменты, входящие в схему механизма реакции:



Номер ответа	Ответ



Выберите все правильные утверждения о схеме механизма реакции:

$\text{бромбензол} \xrightarrow[\text{FeBr}_3]{\text{Br}_2} \text{бромбензол} \xrightarrow[\text{FeBr}_3]{\text{Br}_2}$	
+	Атакующая частица образуется комплексообразованием галогена с кислотой Льюиса
+	Орто-/пара- положения наиболее активированные
	Мета- положение наименее дезактивированное
	Бромбензол активируется комплексообразованием с кислотой Льюиса
	Температура проведения реакции влияет на соотношение продуктов

Выберите все правильные утверждения о схеме механизма реакции:



+	Атака в орто-положение пространственно затруднена
+	Атакующей частицей является серный ангидрид
	Проведение реакции при температуре 100 град С приводит к образованию орто-замещённого как основного продукта
	На первом этапе происходит протонирование фенола
	Реакция протекает в направлении мета-замещения, как менее дезактивированного

Выберите все правильные утверждения о схеме механизма реакции:

	$\text{кумол} \xrightarrow[\text{AlCl}_3]{\text{CH}_3\text{COCl}}$ (изопропилбензол)
+	Требуется избыток хлорида алюминия не менее 10%
+	Из-за стерического фактора в качестве основного продукта реакции образуется пара-производное
	Реакция сопровождается образованием полиацил производных
	Образование электрофильной частицы сопровождается перегруппировкой с образованием более устойчивого катиона
	Избыток катализатора осложняет протекание реакции

Вопрос №3.

Задание: осуществите превращения, используя только неорганические реагенты.

1. Пропан \longrightarrow ацетон
2. Этилен \longrightarrow 3-гексин
3. 2-Бутен \longrightarrow эритро-2,3-бутандиол
4. Этилен \longrightarrow хлоропрен (2-хлор-1,3-бутадиен)

Тестовый формат:

1. Осуществите превращение:

Пропан \rightarrow 1-бром-4-метилпентан

наиболее рациональным способом (с минимальным количеством побочных продуктов) можно последовательным действием на исходное соединение следующих реагентов:

Номер ответа	Ответ
+	1) Взаимодействием пропана с бромом в присутствии света 2) Взаимодействием продукта, полученного на предыдущей стадии, с гидроксидом калия в спиртовом растворе при нагревании 3) Аллильным замещением в присутствии хлора при температуре 4) Взаимодействием полученного вещества с изопропилом лития 5) С последующим радикальным присоединением бромоводорода в присутствии перекиси
	1) Взаимодействием пропана с бромом в присутствии света 2) Взаимодействием продукта, полученного на предыдущей стадии, с гидроксидом калия в спиртовом растворе при нагревании 3) Аллильным замещением в присутствии хлора при температуре 4) Взаимодействием полученного вещества с 2-хлорпропаном в

	присутствии натрия 5) С последующим радикальным присоединением бромоводорода в присутствии перекиси
	1) Взаимодействием пропана с бромом в присутствии света 2) Взаимодействием продукта, полученного на предыдущей стадии, с 2-бромпропаном в присутствии натрия 3) Бромированием на свету 4) Взаимодействием полученного вещества с гидроксидом калия в спиртовом растворе при нагревании 5) С последующим радикальным присоединением бромоводорода в присутствии перекиси
	1) Бромированием на свету 2) Взаимодействием продукта, полученного на предыдущей стадии, с 1-бромпропаном в присутствии натрия 3) Бромированием на свету 4) Взаимодействием полученного вещества с гидроксидом калия в водном растворе при нагревании 5) С последующим радикальным присоединением бромоводорода в присутствии перекиси
	1) Взаимодействием пропана с бромом в присутствии света 2) Взаимодействием продукта, полученного на предыдущей стадии, с гидроксидом калия в спиртовом растворе при нагревании 3) Аллильным замещением в присутствии брома при температуре 4) Взаимодействием полученного вещества с изопропилом лития 5) С последующим электрофильным присоединением бромоводорода

2. Осуществите превращение:

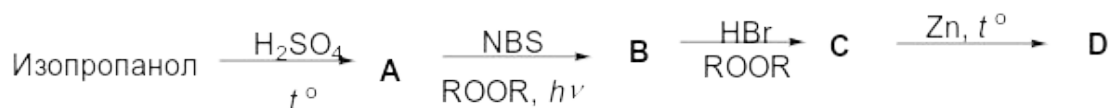
Циклогексан → 6-оксооктановая кислота

наиболее рациональным способом (с минимальным количеством побочных продуктов) можно последовательным действием на исходное соединение следующих реагентов:

Номер ответа	Ответ
+	1) Хлорированием на свету циклогексана 2) Присоединением диэтилкупрата лития 3) Взаимодействием, полученного продукта, с бромом на свету 4) Взаимодействием, полученного продукта, с гидроксидом калия в спиртовом растворе при нагревании 5) Окислением перманганатом калия в кислой среде при нагревании
	1) Хлорированием на свету циклогексана 2) Присоединением хлорэтана в присутствии хлорида алюминия (III) 3) Взаимодействием, полученного продукта, с бромом на свету 4) Взаимодействием, полученного продукта, с гидроксидом калия в спиртовом растворе при нагревании 5) Окислением перманганатом калия в кислой среде при нагревании
	1) Хлорированием на свету циклогексана 2) Присоединением хлорэтана в присутствии натрия при нагревании

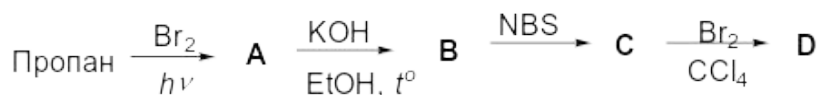
	3) Взаимодействием, полученного продукта, с бромом на свету 4) Взаимодействием, полученного продукта, с гидроксидом калия в спиртовом растворе при нагревании 5) Окислением перманганатом калия в кислой среде при нагревании
	1) Хлорированием на свету циклогексана 2) Присоединением диэтилкупрата лития 3) Взаимодействием, полученного продукта, с бромом на свету 4) Взаимодействием, полученного продукта, с гидроксидом калия в водном растворе при нагревании 5) Окислением перманганатом калия в щелочной среде при нагревании
	1) Хлорированием на свету циклогексана 2) Присоединением диэтилкупрата лития 3) Взаимодействием, полученного продукта, с бромом на свету 4) Взаимодействием, полученного продукта, с гидроксидом калия в спиртовом растворе при нагревании 5) Окислением перманганатом калия в щелочной среде при нагревании

1. Заполните схему синтеза, соотнеся буквенное обозначение продукта реакции с его названием.



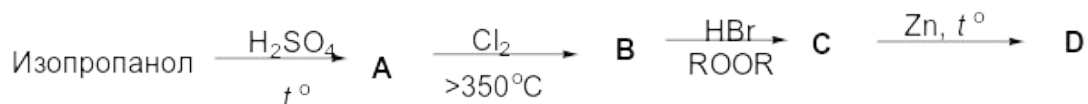
A	пропен
B	3-бромпроп-1-ен
C	1,3-дибромпропан
D	циклопропан
	пропан-2-сульфо кислота
	1-бром-1-пропен
	1,2-дибромпропан
	пропин

2. Заполните схему синтеза, соотнеся буквенное обозначение продукта реакции с его названием.



A	2-бромпропан
B	пропен
C	3-бром-1-пропен
D	1,2,3-трибромпропан
	1-бромпропан
	пропан-1-амин
	2-бромпропан-1-амин
	1-бром-1-пропен

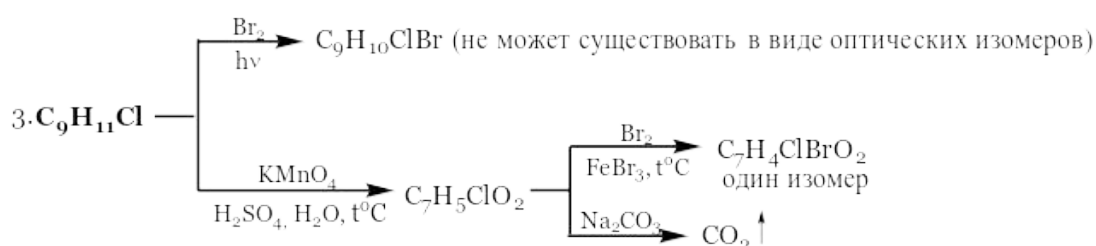
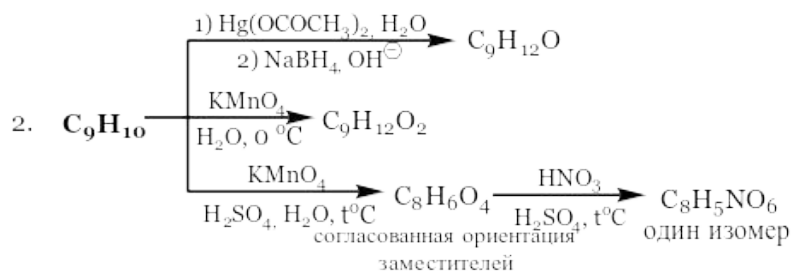
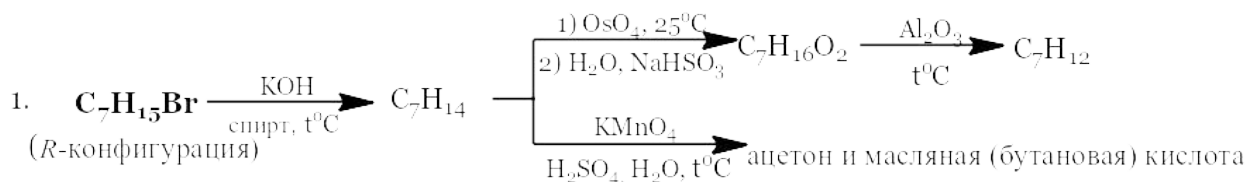
3. Заполните схему синтеза, соотнеся буквенное обозначение продукта реакции с его названием.



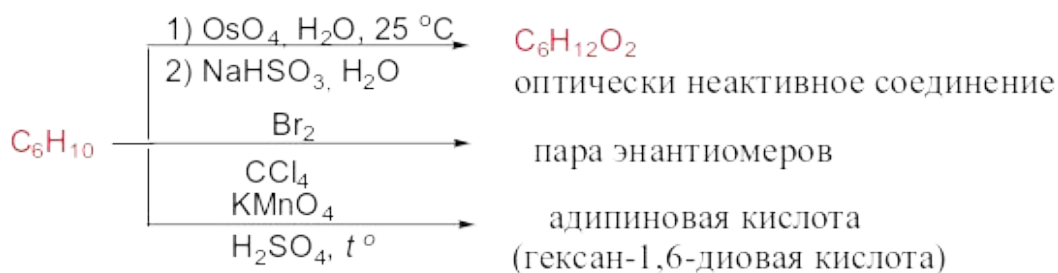
A	пропен
B	3-хлорпроп-1-ен
C	1-бром-3-хлорпропан
D	циклопропан
	пропан-2-сульфо кислота
	1-бром-1-пропен
	1-хлор-1-пропен
	пропин

Вопрос №4.

Задание: установите строение соединения, напишите указанные реакции.

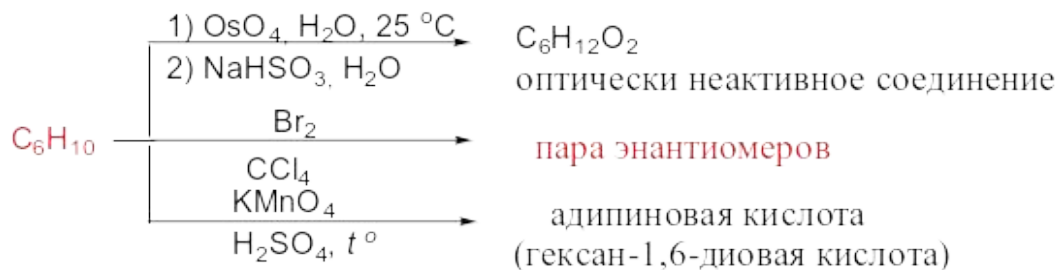


Тестовый формат:



+	циклогексен
+	(1R,2S)-циклогексан-1,2-диол

	(1R,2R)-циклогексан-1,2-диол
	1-метилциклопентен
	(1R,2S)-1-метил-циклопентан-диол
	мезо-гексан-3,4-диол
	гексан-1,6-диол



+	циклогексен
+	(1R,2R)-1,2—дибромциклогексан, (1S,2S)-1,2—дибромциклогексан
	(1R,2S)-1,2—дибромциклогексан, (1S,2R)-1,2—дибромциклогексан
	1-метилциклопентен
	(1R,2R)-1-метил-1,2-дибромциклопентан, (1S,2S)-1-метил-1,2-дибромциклопентан
	гекса-1,5-диен
	(1R,2S)-1-метил-1,2-дибромциклопентан, (1S,2R)-1-метил-1,2-дибромциклопентан
	(R)-5,6-дибромгекс-1-ен, (S)- 5,6-дибромгекс-1-ен

8.3.2 Примеры контрольных вопросов для итогового контроля освоения дисциплины (3 семестр – экзамен).

Экзаменационный билет включает контрольные вопросы по разделам 4-6 рабочей программы дисциплины и содержит 4 вопроса.

1 вопрос – 15 баллов, вопрос 2 – 8 баллов, вопрос 3 – 10 баллов, вопрос 4 – 7 баллов.

Билет тестового формата:

Билет состоит аналогичным образом из четырёх вопросов (блоков): блок реакций (16 б.); блок механизмов-теория (8 б.); схемы синтеза (12 б.); задача на установление строения (4б).

Вопрос №1.

Задание: закончите уравнения реакций, дайте названия полученным соединениям, для продуктов реакций, обозначенных * приведите стереохимический результат.

1. Этилмагниййодид $\xrightarrow{\text{CH}_3\text{COOH}}$
 2. Метилмагниййодид $\xrightarrow{\text{C}_2\text{H}_5\text{OH}}$
 3. Этилмагнийбромид $\xrightarrow{\text{ацетон}}$... $\xrightarrow[\text{HCl}]{\text{H}_2\text{O}}$
 4. Фенилмагнийбромид $\xrightarrow{\text{этаналь}}$... $\xrightarrow[\text{HCl}]{\text{H}_2\text{O}}$
 5. Бутиллитий $\xrightarrow{\text{CH}_3\text{OH}}$

Тестовый формат:

- 1) бутиллитий $\xrightarrow[2) \text{ бутанон}]{1) \text{ пропин}}$

+	Литиевая соль 3-метилгекс-4-ин-3-ола
	3-метилгекс-4-ин-3-ол
	3-метилгептан-3-ол
	Литиевая соль 3-метилгептан-3-ола
	3-метилгекс-4-ен-2-ол

- 2) 2-хлор-N,N-диэтилпропан-1-амин $\xrightarrow[\text{H}_2\text{O/ацетон}]{\text{NaOH}}$

+	2-(диэтиламино)пропан-1-ол
	2-(этиламино)пропан-1-ол
	2-(диэтиламино)пропан-2-ол
	1-(диэтиламино)пропан-2-ол
	1-(диэтиламино)пропан-3-ол

- 3) 3-(диэтиламино)фенол $\xrightarrow[\text{Py}]{\text{VzCl}}$... $\xrightarrow[170^\circ\text{C}]{\text{AlCl}_3}$

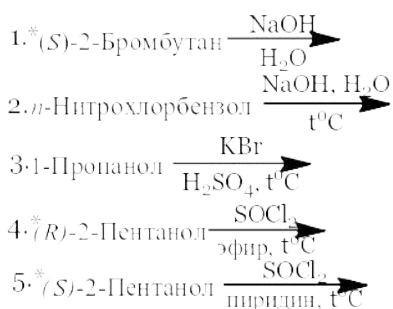
+	(4-(диэтиламино)-2-гидроксифенил)фенилкетон
+	3-(диэтиламино)фенил бензоат
	(2-(диэтиламино)-4-гидроксифенил)фенилкетон
	(4-(диэтиламино)-2-гидроксифенил)бензилкетон
	3-(диэтиламино)бензил бензоат

- 4) (2S,3R)-2-бром-3-метилпентан $\xrightarrow[\text{H}_2\text{O}]{\text{NaOH}}$... $\xrightarrow[2) \text{ NaN}_3, \text{ DMSO}]{1) \text{ MsCl, Py}}$

+	(2R,3R)-3-метилпентан-2-ол
+	(2S,3R)-2-азидо-3-метилпентан
	(2R,3R)-2-азидо-3-метилпентан
	(2S,3R)-3-метилпентан-2-ол
	(2R,3S)-3-метилпентан-2-ол

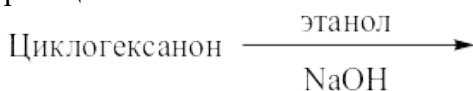
Вопрос №2.

Задание: напишите механизмы реакций, для реакций обозначенных * приведите стереохимический результат.



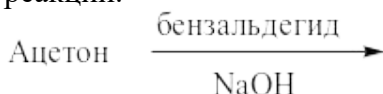
Тестовый формат:

1. Выберите **все верные** утверждения, характеризующие механизм предложенной реакции.



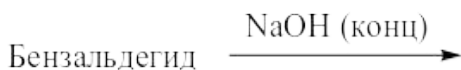
Номер ответа	ответ
+	В данной реакции действием катализатора активирован нуклеофил
+	Результатом присоединения одного моль спирта является полуацеталь, который не может быть далее превращён в ацеталь, поскольку гидроксид-ион является «плохой» уходящей группой
+	Скоростью лимитирующей стадией является присоединение этоксид-иона к карбонильной группе субстрата
	В данной реакции действием катализатора активирован атом углерода карбонильной группы
	Результатом присоединения одного моль спирта является полуацеталь, который затем легко даёт карбокатион, стабилизированный резонансом, к которому и происходит присоединение второго моль спирта
	Результатом присоединения одного моль спирта является полуацеталь, который не может быть далее превращён в ацеталь, поскольку отсутствует подвижный протон, который мог бы быть отщеплён гидроксид-ионом

2. Выберите **все верные** утверждения, характеризующие механизм предложенной реакции.



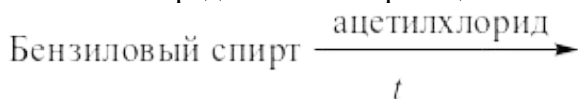
Номер ответа	ответ
+	Это механизм альдольно-кетоновой конденсации
+	Роль гидроксида в отщеплении протона от метиленовой группы
+	Продукт реакции дибензальацетон
	Продукт реакции 2-фенилпропан-2-ол
	Роль гидроксида в присоединении гидроксигруппы к кето-группе
	Это механизм Кляйзена
	Это механизм образования ацеталей и кеталей

3. Выберите **все верные** утверждения, характеризующие механизм предложенной реакции.

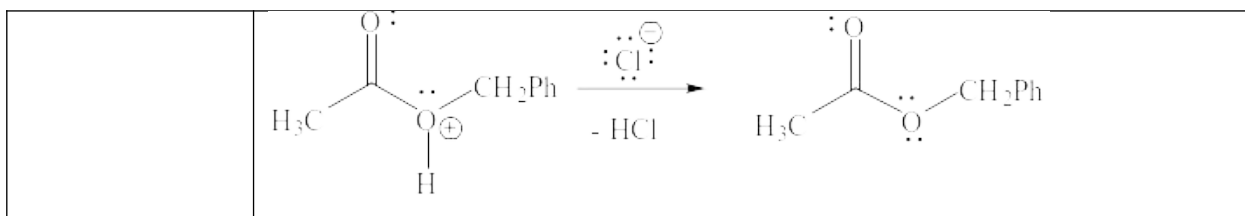


Номер ответа	ответ
+	Роль щёлочи в присоединении гидроксид-иона к карбонильной группе
+	Стадия диспропорционирования – это передача гидрид-иона ко второй молекуле бензальдегида и его присоединение к карбонильной группе
+	Продукты реакции натриевая соль бензойной кислоты и бензиловый спирт
	Продукты реакции бензойная кислота и фенолметанол
	Роль щёлочи в отщеплении подвижного протона от альдегида с образованием енолят-иона
	Стадия диспропорционирования – это отщепление протона от карбонильной группы бензальдегида, приводящее к её диспропорции с возможностью последующего присоединения к ней молекулы воды
	Только альдегиды, которые могут сформировать енолят ион, подвергаются реакции Канницаро.

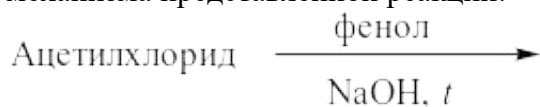
1. Укажите все правильные фрагменты и продукты, из которых составляется схема механизма представленной реакции:



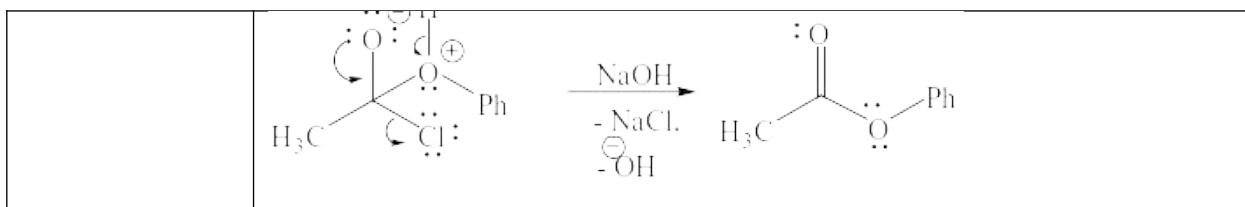
Номер ответа	Ответ
+	
+	



2. Укажите все правильные фрагменты и продукты, из которых составляется схема механизма представленной реакции:



Номер ответа	Ответ
+	
+	
+	



Вопрос №3.

Задание: осуществите превращения, используя только неорганические реагенты.

1. Бензол и метан \longrightarrow бензальанилин (бензилиденанилин)
2. Этилен \longrightarrow 1-бутанол (примените реакцию Гриньяра)
3. Толуол \longrightarrow фенилуксусная кислота
4. Этилен \longrightarrow этиловый эфир α -аланина (2-аминопропановой кислоты)
5. Бензол \longrightarrow адипиновая (1,6-гександиовая) кислота

Тестовый формат:

1. Укажите правильную последовательность стадий, позволяющую осуществить указанное превращение наиболее рациональным способом (с минимальным кол-вом побочных продуктов и с минимальным числом стадий): 2-фенилаэтил хлорид \rightarrow *N*-бензилпропан-1-амин

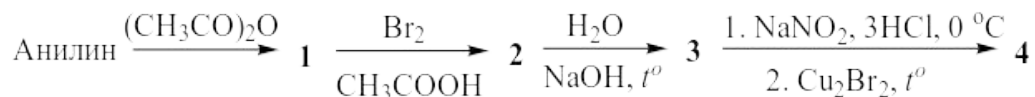
	Варианты ответов
+	<ol style="list-style-type: none"> 1) взаимодействие исходного хлорангирида с аммиаком в пиридине 2) взаимодействие полученного с бромом в присутствии 4-х эквивалентов гидроксида натрия при 0°C на первой стадии, с последующим нагреваем реакционной массы до 70°C 3) взаимодействие полученного с пропаналем в этиловом спирте при нагревании 4) восстановление полученного на предыдущей стадии тетрагидроборатом натрия в этиловом спирте
	<ol style="list-style-type: none"> 1) взаимодействие исходного хлорангирида с аммиаком в пиридине 2) восстановление полученного на предыдущей стадии алюмогидридом лития в тетрагидрофуране с последующим подкислением в водном растворе 3) взаимодействие полученного с пропаналем в диметилформамиде при нагревании 4) восстановление полученного на предыдущей стадии тетрагидроборатом натрия в этиловом спирте
	<ol style="list-style-type: none"> 1) взаимодействие исходного хлорангирида LiAlH(t-Buo)₃ с последующим подкислением в водном растворе 2) взаимодействие полученного с 1-пропиламином 3) восстановление полученного на предыдущей стадии тетрагидроборатом натрия в этиловом спирте
	<ol style="list-style-type: none"> 1) взаимодействие исходного с 1-пропиламином в пиридине 2) кислотный гидролиз полученного при нагревании 3) взаимодействие полученного с гидроксидом натрия в водном растворе

--	--

2. Укажите правильную последовательность стадий, позволяющую осуществить указанное превращение наиболее рациональным способом (с минимальным кол-вом побочных продуктов и с минимальным числом стадий): пропан-1-ол → этиламин

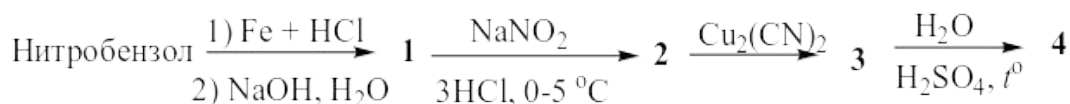
	Варианты ответов
+	1) окисление исходного перманганатом калия в кислой среде 2) взаимодействие полученного с пентахлоридом фосфора 3) взаимодействие полученного с избытком аммиака 4) взаимодействие полученного с бромом в присутствии 4-х эквивалентов гидроксида натрия
	1) окисление, полученного на предыдущей стадии хлорхроматом пиридина (PCC) в диметилкарбонате 2) взаимодействие полученного с аммиаком 3) восстановление полученного на предыдущей стадии алюмогидридом лития в тетрагидрофуране с последующим подкислением в водном растворе
	1) взаимодействие исходного с бромидом калия в присутствии серной кислоты при нагревании 2) взаимодействие полученного с нитритом натрия в диметилформамиде при нагревании 3) восстановление полученного на предыдущей стадии железом в соляной кислоте с последующим взаимодействием с гидроксидом натрия в водном растворе
	1) окисление исходного перманганатом калия в кислой среде 2) взаимодействие полученного с тионилхлоридом в пиридине 3) взаимодействие полученного с избытком аммиака 4) восстановление полученного на предыдущей стадии алюмогидридом лития в тетрагидрофуране с последующим подкислением в водном растворе

1.



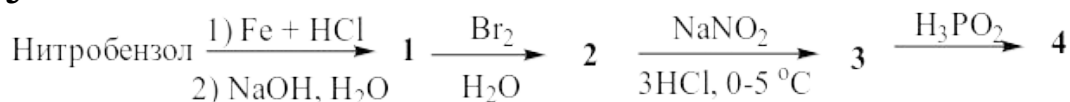
Номер вещества	Структура вещества
1	Ацетанилид
2	4-Бромацетанилид
3	4-Броманилин
4	1,4-Дибромбензол
	3-Бромацетанилид
	3-Гидроксиацетанилид
	Фенол

2.



Номер вещества	Структура вещества
1	Анилин
2	Бензолдиазоний хлорид
3	Бензонитрил
4	Бензойная кислота
	Бензиламин
	Толуол
	Азобензол

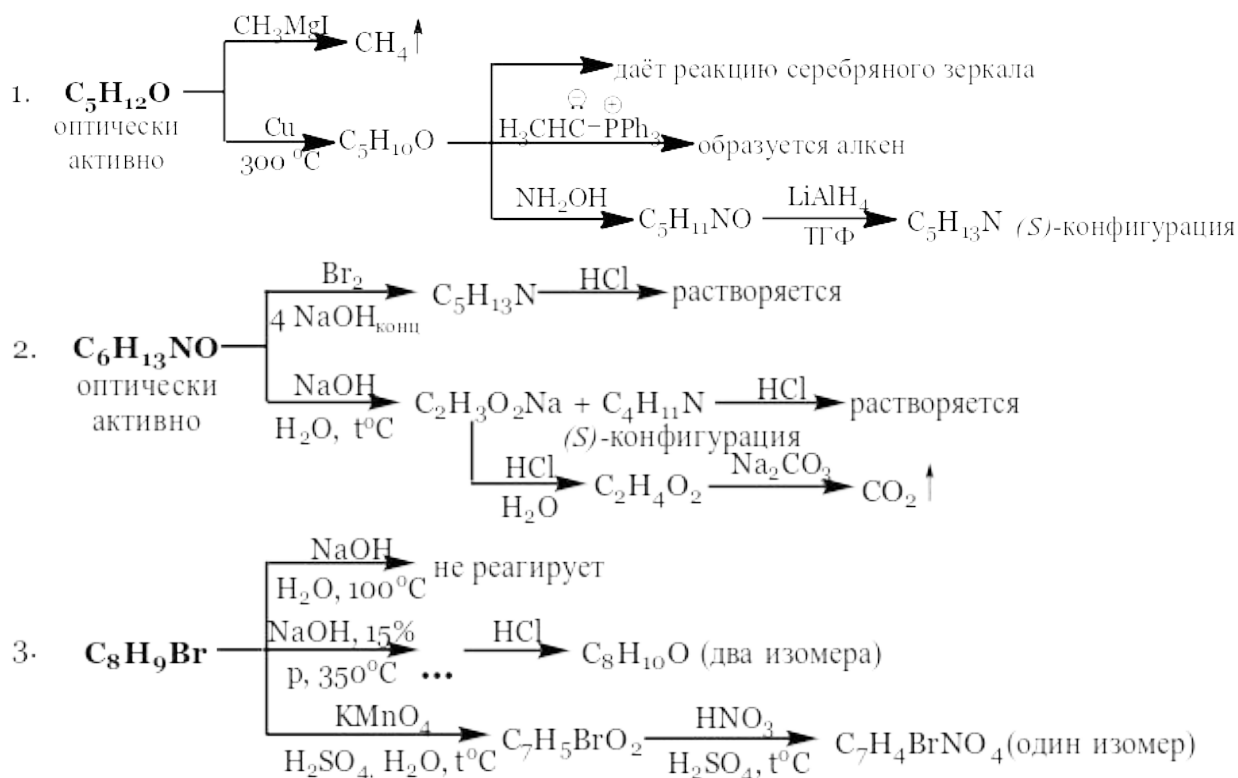
3

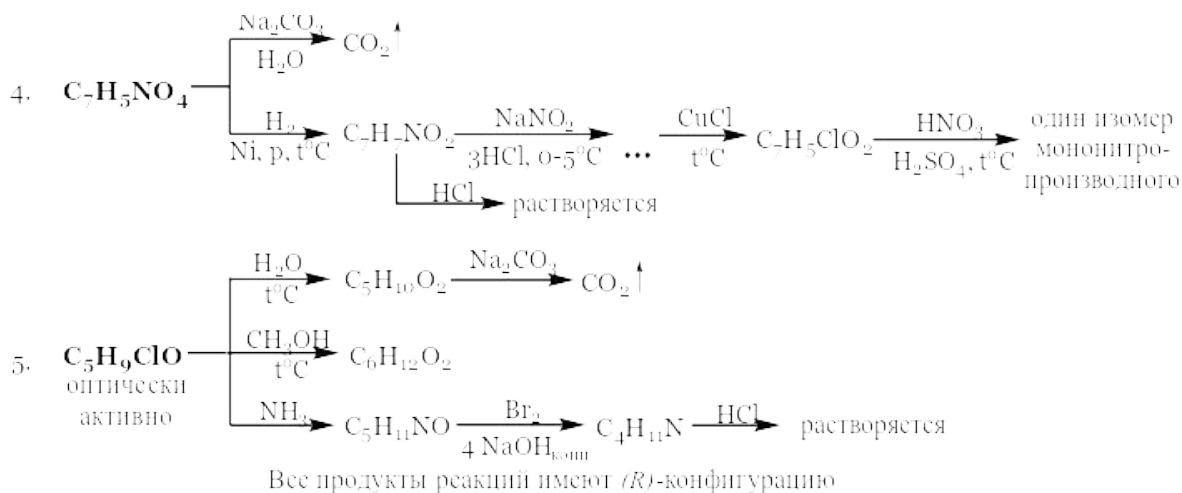


Номер вещества	Структура вещества
1	Анилин
2	2,4,6-Триброманилин
3	2,4,6-Трибромбензолдиазоний хлорид
4	1,3,5-Трибромбензол
	Анилин гидрохлорид
	4-Броманилин
	4-Бромбензолдиазоний хлорид

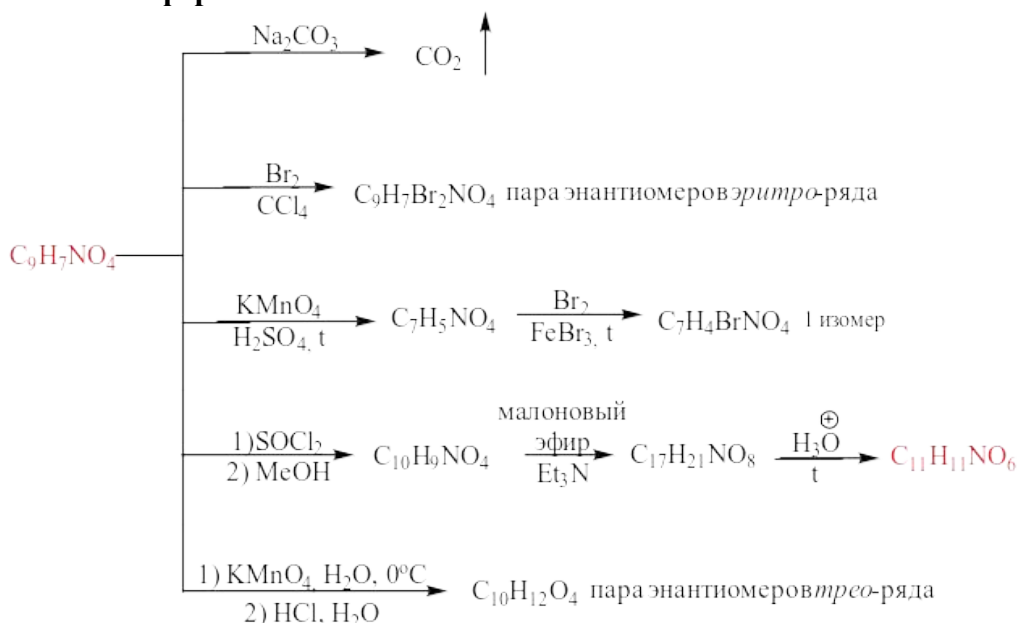
Вопрос №4.

Задание: установите строение соединения, напишите указанные реакции.



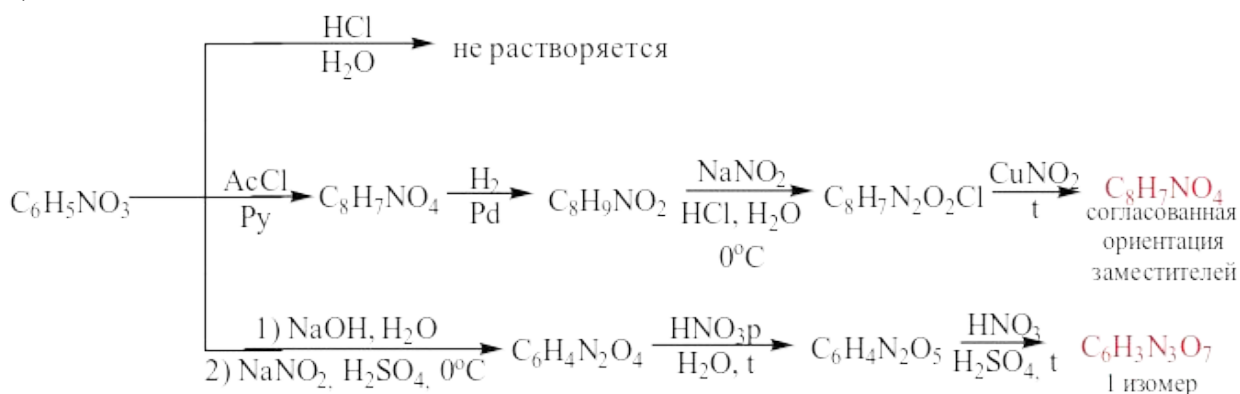


Тестовый формат:



+	(E)-3-(3-нитрофенил)проп-2-еновая кислота; диовая кислота	3-(3-нитрофенил)пента-1,5-диовая кислота
	(Z)-3-(4-нитрофенил)проп-2-еновая кислота; диовая кислота	3-(4-нитрофенил)пента-1,5-диовая кислота
	2-(3-(метилнитро)фенил)уксусная кислота; 1,4-диовая кислота	2-(3-(метилнитро)фенил)бутан-1,4-диовая кислота
	2-(4-(метилнитро)фенил)уксусная кислота; 1,4-диовая кислота	2-(4-(метилнитро)фенил)бутан-1,4-диовая кислота

2)



+	4-нитрофенилацетат;	2,4,6-тринитрофенол
	2,4,6-тринитрозофенол	4-гидроксиацетанилид
	2-гидроксиацетанилид	2-нитрозо-4,6-динитрофенол
	3-нитрофенилацетат	2,5,6-тринитрофенол

Фонд оценочных средств приведен в виде отдельного документа, являющегося неотъемлемой частью основной образовательной программы.

8.4. Структура и примеры билетов для зачёта с оценкой (2 семестр) и экзамена (3 семестр) .

Зачёт с оценкой по дисциплине «*Органическая химия*» проводится во 2 семестре и включает контрольные вопросы по разделам 1-3 рабочей программы дисциплины. Билет для **зачёта с оценкой** состоит из 4 вопросов, относящихся к указанным разделам.

Пример билета для **зачёта с оценкой**:

<p align="center">«<i>Утверждаю</i>» Зав.кафедрой <u>органической химии</u> (Должность, наименование кафедры)</p> <p align="center"><u>А.Е. Щекотихин</u> (Подпись) (И. О. Фамилия)</p> <p align="center">«__» _____ 20__ г.</p>	<p>Министерство науки и высшего образования РФ</p> <p>Российский химико-технологический университет имени Д.И. Менделеева</p> <p>Кафедра органической химии</p> <p>18.03.01 «Химическая технология»</p> <p>Профиль – «Технология основного органического и нефтехимического синтеза»</p>
	<p>Органическая химия</p>
	<p>Билет № 0</p>
	<p>I. Напишите уравнения реакций, назовите полученные соединения (14 баллов). Для реакций 4 и 11 укажите стереохимический результат (1 балл):</p> <p>1. Циклопентен $\xrightarrow[\text{CCl}_4]{\text{Br}_2}$</p> <p>2. Пропин $\xrightarrow[\text{KOH, } t^\circ\text{C}]{\text{C}_2\text{H}_5\text{OH}}$</p> <p>3. Хлорбензол $\xrightarrow[\text{FeCl}_3, t^\circ\text{C}]{\text{Cl}_2}$</p> <p>4. <i>n</i>-Ксилол $\xrightarrow[\text{Ni, p, } t^\circ\text{C}]{3\text{H}_2}$</p> <p>5. Пропин $\xrightarrow[\text{NH}_3, \text{ жидк}]{\text{NaNH}_2}$... $\xrightarrow{\text{C}_2\text{H}_5\text{Br}}$</p> <p>6. 2-Бромбутан $\xrightarrow[\text{спирт, } t^\circ\text{C}]{\text{KOH}}$</p> <p>7. Изопрен (2-метил-1,3-бутадиен) $\xrightarrow{\text{HBr (1 моль)}}$</p> <p>8. 3-Метил-1-пентен $\xrightarrow[\text{ROOR, } t^\circ\text{C}]{\text{HBr}}$</p> <p>9. Нитроэтилен $\xrightarrow{\text{HBr}}$</p> <p>10. <i>m</i>-Метокситолуол $\xrightarrow[\text{H}_2\text{SO}_4, t^\circ\text{C}]{\text{HNO}_3}$</p> <p>11. (<i>Z</i>)-2-Пентен $\xrightarrow[2) \text{H}_2\text{O, NaHSO}_3]{1) \text{OsO}_4, 25^\circ\text{C}}$</p> <p>12. Стирол (винилбензол) $\xrightarrow{\text{B}_2\text{H}_6}$... $\xrightarrow[\text{OH}^-]{\text{H}_2\text{O}_2}$</p> <p>13. Этилбензол $\xrightarrow[\text{h}\nu]{\text{Br}_2}$</p> <p>14. Бензальдегид $\xrightarrow[\text{FeBr}_3, t^\circ\text{C}]{\text{Br}_2}$</p> <p>II. Приведите механизмы следующих реакций (8 баллов):</p> <p>1. Этоксипропан $\xrightarrow{\text{HBr}}$ (3 балла)</p> <p>Укажите стереохимический результат реакции и конфигурацию стереоизомеров по R,S-номенклатуре. (1 балл)</p>

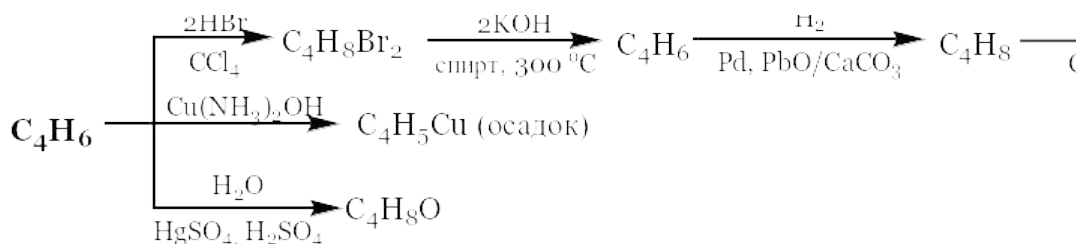


В терминах теории резонанса объясните направление реакции.

III. Приведите схемы превращений (10 баллов):

1. Бензол и пропанол \longrightarrow 2-бром-2-(*n*-бромфенил)пропа (5 баллов)
2. Пропан \longrightarrow 3-бром-1-хлорпропан (5 баллов)

IV. Установите строение соединения (2 балла). Напишите все указанные реакции (5 баллов):



Укажите конфигурацию соединения состава C₄H₈.

Оценка заданий:

№ задания	1	2	3	4	5	Σ
Оценка, балл	10	5	10	10	5	40

Билет тестового формата:

Билет состоит аналогичным образом из четырёх вопросов (блоков): блок реакций (20,5 б.); блок механизмов-теория (4,5 б.); схемы синтеза (12,5 б.); задача на установление строения (2,5б).

Вопрос 1

Пока нет ответа

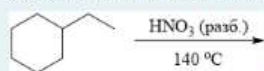
Балл: 1,0

Отметить вопрос



Редактировать вопрос

Укажите основной продукт реакции



- a. (1-нитроэтил)циклогексан
- b. 1-нитро-4-этилциклогексан
- c. 1-нитро-2-этилциклогексан
- d. 1-нитро-1-этилциклогексан
- e. 1-нитро-3-этилциклогексан
- f. (2-нитроэтил)циклогексан

Вопрос 2

Пока нет ответа

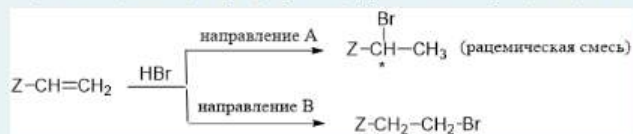
Балл: 2,0

Отметить вопрос



Редактировать вопрос

Замещённые этилены могут реагировать с галогеноводородом по двум направлениям в зависимости от строения заместителя. Схема дана ниже. Установите соответствие между Z-этиленом (где Z-это заместитель/функциональная группа) и направлением, по которому образуются продукты соответствующего строения.



пропеновая кислота	Выберите... ▾
3,3,3-трихлорпроп-1-ен	Выберите... ▾
нитроэтилен	Выберите... ▾
хлорэтилен	Выберите... ▾

Вопрос 3


Пока нет
ответа

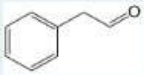
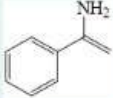
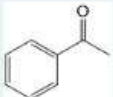
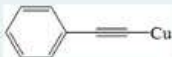
Балл: 1,0

 Отметить
вопрос

 Редактировать
вопрос

Укажите основной продукт реакции



- a. 
- b. 
- c. 
- d. 

Вопрос 4

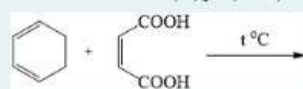
Пока нет
ответа


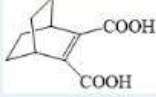
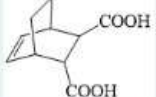
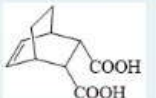
Балл: 1,0

 Отметить
вопрос

 Редактировать
вопрос

Укажите основной продукт реакции



- a. 
- b. 
- c. 
- d. 

Вопрос 5

Пока нет ответа

Балл: 1,0

Отметить вопрос



Редактировать вопрос

Укажите основной(ые) продукт(ы) реакции



- a.
- b.
- c.
- d.

Вопрос 6

Пока нет ответа

Балл: 1,0

Отметить вопрос



Редактировать вопрос

При дегидробромировании какого соединения преимущественно образуется бут-1-ин.

- a. 2,2-дибромбутан
- b. 2,3-дибромбут-1-ен
- c. 1,1-дибромбутан
- d. 2,3-дибромбутан

Вопрос 7

Пока нет ответа

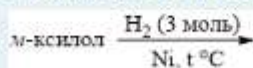
Балл: 1,0

Отметить вопрос



Редактировать вопрос

Укажите основной продукт реакции



- a. (1e,3a)-1,3-диметилциклогексан
- b. (1a,3a)-1,3-диметилциклогексан
- c. (1e,3e)-3-метилциклогексанол
- d. (1e,3a)-3-метилциклогексанол
- e. (1e,3e)-1,3-диметилциклогексан

Вопрос 8

Пока нет ответа

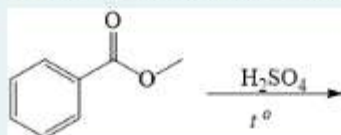
Балл: 1,0

Отметить вопрос



Редактировать вопрос

Укажите основной продукт реакции



- a. метил 3-сульфобензоат
- b. метил 2,4-дисульфобензоат
- c. метил 4-сульфобензоат
- d. метил 2-сульфобензоат

Вопрос 9

Пока нет ответа


Балл: 1,0

Отметить вопрос



Редактировать вопрос

Укажите основной продукт реакции



- a. 1,2-дихлор-1-фенилэтилен
- b. (*орто*-бромфенил)ацетилен
- c. (*мета*-бромфенил)ацетилен
- d. (*пара*-бромфенил)ацетилен

Вопрос 10

Пока нет ответа

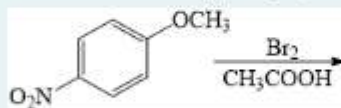
Балл: 1,0

Отметить вопрос



Редактировать вопрос

Укажите основной(преимущественный) продукт реакции (анизол-это метоксибензол)



- a. 2-бром-4-нитроанизол
- b. 2,4-дибром-6-нитроанизол
- c. 3-бром-4-нитроанизол
- d. 2-бром-5-нитроанизол

Вопрос 11

Пока нет ответа

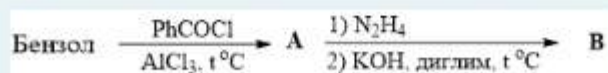
Балл: 1,5

Отметить вопрос



Редактировать вопрос

Установите соответствие между основными продуктами реакций и их названиями



- В Выберите...
- А Выберите...

Вопрос 12

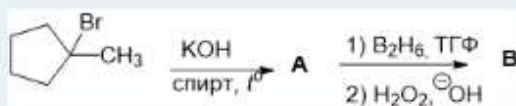
Пока нет ответа

Балл: 1,5

Отметить вопрос

Редактировать вопрос

Установите соответствие между основными продуктами реакций и их названиями



- A Выберите...
- B Выберите...

Вопрос 13


Пока нет ответа

Балл: 1,5

Отметить вопрос

Редактировать вопрос

Установите соответствие между основными продуктами реакций и их названиями



- B Выберите...
- A Выберите...

Оставшееся время 1:25:3

Вопрос 14

Пока нет ответа

Балл: 1,5

Отметить вопрос

Редактировать вопрос

Установите соответствие между основными продуктами реакций и их названиями



- A Выберите...
- B Выберите...

Вопрос 15

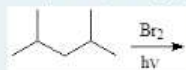
Пока нет ответа

Балл: 1,5

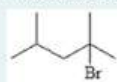
Отметить вопрос

Редактировать вопрос

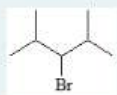
Выберите верные суждения о механизме следующей реакции:



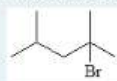
- a. Механизм реакции S_N цепной с образованием преимущественно



- b. Механизм реакции S_N цепной с образованием преимущественно



- c. Механизм реакции S_N не цепной с образованием преимущественно



- d. Механизм реакции S_N цепной с образованием радикала Br

- e. Механизм реакции S_N цепной с преимущественным образованием наиболее стабильного углеводородного радикала

- f. При гомолитическом разрыве связи углерод-водород образуются углеводородный радикал и водород-радикал

Вопрос 16

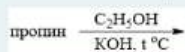
Пока нет ответа

Балл: 1,0

Отметить вопрос

Редактировать вопрос

Укажите основной продукт реакции



- a. пропанон
- b. 1-этоксипроп-1-ен
- c. 2-этоксипроп-1-ен
- d. 2-метилбут-1-ен-3-ин

Вопрос 17

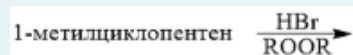
Пока нет ответа

Балл: 1,5

Отметить вопрос

Редактировать вопрос

Выберите верные утверждения о механизме реакции:



- a. Водород отщепляется от аллильного атома углерода
- b. Реакция возможна только для бромоводорода
- c. Реакция инициируется образованием радикальных частиц
- d. Образуется наименее замещённый алкил радикал
- e. Бром присоединяется к наименее замещённому атому углероду при двойной связи
- f. Промежуточная частица стабилизируется мезомерным эффектом
- g. Реакция возможна не только с бромоводородом, но и с HCl

Оставшееся время 1:23:17

Вопрос 18

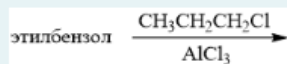
Пока нет ответа

Балл: 1,5

Отметить вопрос

Редактировать вопрос

Выберите все правильные утверждения о схеме механизма реакции:



- a. Образование атакующей частицы сопровождается перегруппировкой с образованием более устойчивого катиона
- b. Избыток катализатора осложняет протекание реакции
- c. Реакция сопровождается побочным образованием полиалкил производных
- d. Хлорид алюминия может быть заменён серной кислотой
- e. Пропилбензол – единственный продукт

Вопрос 19

Пока нет
ответа

Балл: 1,5

Отметить
вопросРедактировать
вопрос

Установите правильную последовательность превращений синтеза:

Пропан → ацетон

- a.
 - 1) Электрофильным присоединением брома
 - 2) Кипячением в спиртовом растворе щёлочи полученного на предыдущей стадии продукта
 - 3) Последующим электрофильным присоединением брома
 - 4) Взаимодействием полученного соединения со спиртовым раствором гидроксида калия (избыток) при нагревании
 - 5) Взаимодействием продукта предыдущей стадии с диизоамилбораном и последующей обработкой перекисью в щелочном растворе
- b.
 - 1) Бромированием пропана при облучении видимым светом
 - 2) Кипячением в спиртовом растворе щёлочи полученного на предыдущей стадии продукта
 - 3) Последующим электрофильным присоединением брома
 - 4) Взаимодействием полученного соединения со спиртовым раствором гидроксида калия (избыток) при нагревании
 - 5) Электрофильным присоединением воды в присутствии серной кислоты с последующим окислением перманганатом калия
- c.
 - 1) Бромированием пропана при облучении видимым светом
 - 2) Кипячением в спиртовом растворе щёлочи полученного на предыдущей стадии продукта
 - 3) Последующим электрофильным присоединением брома
 - 4) Взаимодействием полученного соединения со спиртовым раствором 1 моля гидроксида калия при охлаждении
 - 5) Электрофильным присоединением воды в присутствии солей ртути и серной кислоты
- d.
 - 1) Бромированием пропана при облучении видимым светом
 - 2) Кипячением в спиртовом растворе щёлочи полученного на предыдущей стадии продукта
 - 3) Последующим бромированием при облучении видимым светом
 - 4) Взаимодействием полученного соединения со спиртовым раствором гидроксида калия (избыток) при нагревании
 - 5) Электрофильным присоединением воды в присутствии солей ртути и серной кислоты
- e.
 - 1) Бромированием пропана при облучении видимым светом
 - 2) Кипячением в спиртовом растворе щёлочи полученного на предыдущей стадии продукта
 - 3) Последующим электрофильным присоединением брома
 - 4) Взаимодействием полученного соединения со спиртовым раствором гидроксида калия (избыток) при нагревании
 - 5) Электрофильным присоединением воды в присутствии солей ртути и серной кислоты

Вопрос **20**

Пока нет
ответа

Балл: 1,5

Отметить
вопрос



Редактировать
вопрос

Установите правильную последовательность превращений синтеза:

Ацетилен → 2-хлор-4-нитробензойная кислота

- a.
 - 1) Тримеризацией ацетилена в присутствии комплексов никеля
 - 2) Электрофильным замещением полученного соединения концентрированной азотной кислотой в присутствии серной кислоты
 - 3) Алкилированием метилхлоридом в присутствии хлорида алюминия
 - 4) Окислением перманганатом калия в кислой среде при нагревании
 - 5) Электрофильным замещением хлором в присутствии железа
- b.
 - 1) Тримеризацией ацетилена в присутствии комплексов никеля
 - 2) Алкилированием метилхлоридом в присутствии хлорида алюминия
 - 3) Электрофильным замещением полученного соединения концентрированной азотной кислотой в присутствии серной кислоты
 - 4) Электрофильным замещением хлором в присутствии хлорида железа(III)
 - 5) Окислением перманганатом калия в кислой среде при нагревании
- c.
 - 1) Тримеризацией ацетилена в присутствии комплексов никеля
 - 2) Алкилированием метилхлоридом в присутствии хлорида алюминия
 - 3) Окислением перманганатом калия в кислой среде при нагревании
 - 4) Электрофильным замещением полученного соединения концентрированной азотной кислотой в присутствии серной кислоты
 - 5) Электрофильным замещением хлором в присутствии железа
- d.
 - 1) Тримеризацией ацетилена в присутствии комплексов никеля
 - 2) Электрофильным замещением полученного соединения концентрированной азотной кислотой в присутствии серной кислоты
 - 3) Электрофильным замещением хлором в присутствии железа
 - 4) Алкилированием метилхлоридом в присутствии хлорида алюминия
 - 5) Окислением перманганатом калия в кислой среде при нагревании
- e.
 - 1) Тримеризацией ацетилена в присутствии комплексов никеля
 - 2) Электрофильным замещением хлором в присутствии железа
 - 3) Алкилированием метилхлоридом в присутствии хлорида алюминия
 - 4) Окислением перманганатом калия в кислой среде при нагревании
 - 5) Электрофильным замещением полученного соединения концентрированной азотной кислотой в присутствии

Вопрос **21**

Пока нет
ответа

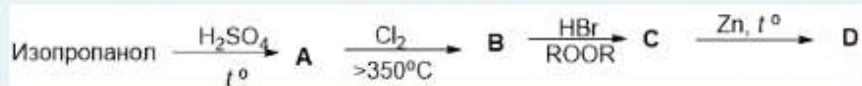
Балл: 3,0

Отметить
вопрос



Редактировать
вопрос

Заполните схему синтеза, соотнесите буквенное обозначение продукта реакции с его названием.



- | | | |
|---|-------------|---|
| A | Выберите... | ⇅ |
| B | Выберите... | ⇅ |
| C | Выберите... | ⇅ |
| D | Выберите... | ⇅ |

Вопрос 22

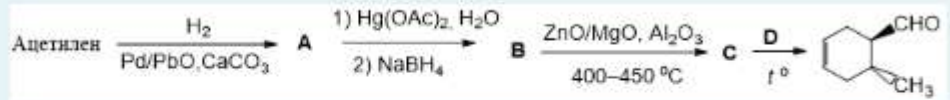
Пока нет ответа

Балл: 3,0

Отметить вопрос

Редактировать вопрос

Установите соответствие между основными продуктами реакций и их названиями



- A Выберите...
- B Выберите...
- C Выберите...
- D Выберите...

Вопрос 23

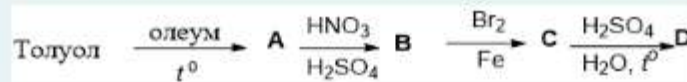
Пока нет ответа

Балл: 3,0

Отметить вопрос

Редактировать вопрос

Установите соответствие между основными продуктами реакций и их названиями



- A Выберите...
- B Выберите...
- C Выберите...
- D Выберите...

Вопрос 24

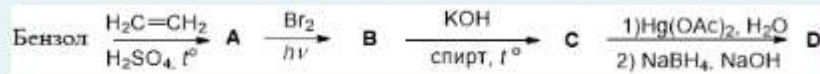
Пока нет ответа

Балл: 3,0

Отметить вопрос

Редактировать вопрос

Установите соответствие между основными продуктами реакций и их названиями



- A Выберите...
- B Выберите...
- C Выберите...
- D Выберите...

Вопрос 25

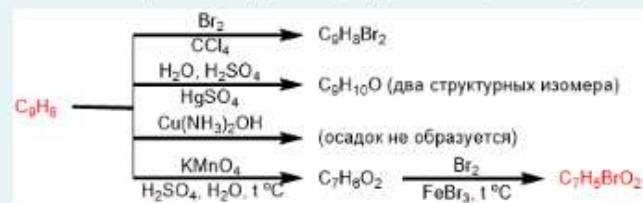
Пока нет ответа

Балл: 2,5

Отметить вопрос

Редактировать вопрос

Установите строение соединений, выделенных красным цветом и установите соответствие с названием



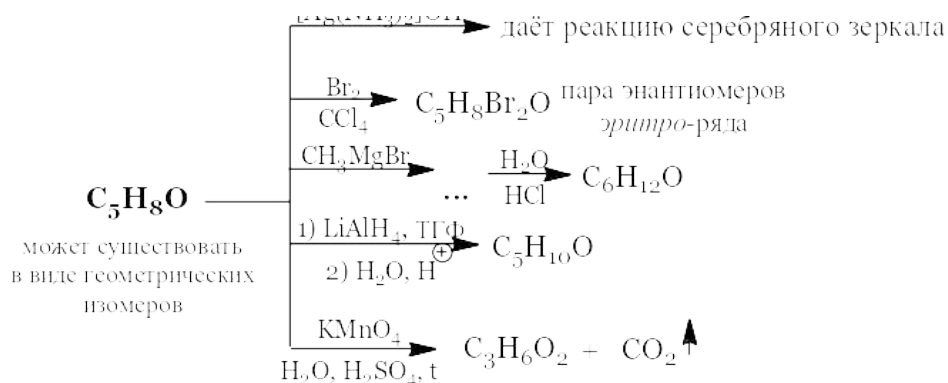
- C_9H_8 Выберите...
- $\text{C}_7\text{H}_6\text{BrO}_2$ Выберите...

Экзамен по дисциплине «**Органическая химия**» проводится в 3 семестре и включает контрольные вопросы по разделам 1-3 рабочей программы дисциплины. Билет для **экзамена** состоит из 4 вопросов, относящихся к указанным разделам.

Пример билета для **экзамена**:

<p>«Утверждаю» Зав.кафедрой органической химии <small>(Должность, наименование кафедры)</small></p> <p>А.Е. Щекотихин <small>(Подпись) (И. О. Фамилия)</small></p> <p>« » 20 г.</p>	<p>Министерство науки и высшего образования РФ</p>	
	<p>Российский химико-технологический университет имени Д.И. Менделеева</p>	
	<p>Кафедра органической химии</p>	
	<p>18.03.01 «Химическая технология»</p>	
	<p>Профиль – «Технология основного органического и нефтехимического синтеза»</p>	
<p>Органическая химия</p>		
<p>Билет № 0</p>		
<p>I. Напишите уравнения реакций, назовите полученные соединения (14 баллов). Для реакций 1 и 8 укажите стереохимический результат:</p>		
1. (<i>R</i>)-2-Бромпропановая кислота $\xrightarrow[\text{H}_2\text{O}, t^\circ\text{C}]{\text{K}_2\text{Cr}_2\text{O}_7}$...	8. (<i>S</i>)-3-Хлор-1-бутен $\xrightarrow[t^\circ\text{C}]{\text{H}_2\text{O}}$	
2. Малоновый эфир $\xrightarrow[\text{C}_2\text{H}_5\text{ONa}]{\text{MVK}}$...	9. Бензальдегид $\xrightarrow[\text{CH}_3\text{COONa}, t^\circ\text{C}]{(\text{CH}_3\text{CO})_2\text{O}}$	
3. 2,2-Диметилоксиран $\xrightarrow[\text{H}^+]{\text{C}_2\text{H}_5\text{OH}}$	10. <i>n</i> -Крезол $\xrightarrow[\text{2) } (\text{CH}_3\text{O})_2\text{SO}_2]{\text{1) NaOH, H}_2\text{O}}$	
4. Аллиловый спирт $\xrightarrow[\text{DCM}]{\text{PCC}}$...	11. Фенилметилловый эфир $\xrightarrow[t^\circ\text{C}]{\text{HI}}$	
5. Бензальдегид $\xrightarrow[\text{NaOH}_{\text{конц}}, \text{H}_2\text{O}, t^\circ\text{C}]{\text{CH}_3\text{CH}_2\text{CHO}}$...	12. <i>o</i> -Толуилнитрометан $\xrightarrow[\text{H}_2\text{O}]{\text{NaOH}}$	
6. Ацетанилд $\xrightarrow[\text{AcOH}]{\text{Br}_2}$...	13. <i>N</i> -Бутилацетамид $\xrightarrow[\text{2) } \text{H}_2\text{O}, \text{H}^+]{\text{1) LiAlH}_4, \text{TГФ}}$	
7. 2-Аминобутановая кислота $\xrightarrow[\text{HCl}_{(\text{газ})}, t^\circ\text{C}]{\text{CH}_3\text{OH}}$	14. 3,4-Дибромнитробензол $\xrightarrow[\text{CH}_3\text{OH}, t^\circ\text{C}]{\text{CH}_3\text{ONa}^\ominus}$	
<p>II. Приведите механизмы следующих реакций (8 баллов):</p>		
1. (<i>S</i>)-2-Пентанол $\xrightarrow[\text{пиридин}, t^\circ\text{C}]{\text{SOCl}_2}$	(3 балла)	
<p>Укажите стереохимический результат реакции и конфигурацию стереоизомеров по R,S-номенклатуре. (1 балл)</p>		
2. <i>o</i> -Толуидин $\xrightarrow[\text{3HCl}, 0-5^\circ\text{C}]{\text{NaNO}_2}$	(4 балла)	
<p>III. Приведите схемы превращений (12 баллов):</p>		
1. АУЭ и 1,4-диоромоутан \longrightarrow метилциклопентилкетон	(5 баллов)	
2. Бензол \longrightarrow <i>m</i> -фторфенол	(5 баллов)	
3. Бензол и уксусный ангидрид \longrightarrow ацетилсалициловая кислота (аспирин)	(5 баллов)	
<p>IV. Установите строение соединения (2 балла). Напишите все указанные реакции (4</p>		

балла):



Оценка заданий:

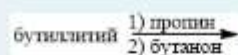
№ задания	1	2	3	4	Σ
Оценка, балл	15	8	10	7	40

Билет тестовый формат:

Билет состоит аналогичным образом из четырёх вопросов (блоков): блок реакций (16 б.); блок механизмов-теория (8 б.); схемы синтеза (12 б.); задача на установление строения (4б).

Вопрос 1
Пока нет ответа
Балл: 1,00
Отметить вопрос
Редактировать вопрос

Укажите основной продукт реакции

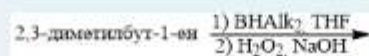


Выберите один ответ:

- A. 3-метилгептан-3-ол
- B. 3-метилгекс-4-ин-3-ол
- C. 3-метилгекс-4-ен-2-ол
- D. Литиевая соль 3-метилгекс-4-ин-3-ола
- E. Литиевая соль 3-метилгептан-3-ола

Вопрос 2
Пока нет ответа
Балл: 1,00
Отметить вопрос
Редактировать вопрос

Укажите основной продукт реакции



Выберите один ответ:

- A. 2,3-диметилбут-2-ен
- B. 2,3-диметилбутан-2-ол
- C. 2,3-диметилбутан-1-ол
- D. 3,3-диметилбутан-2-он
- E. 2,3-диметилбутаналь

Вопрос 3

Пока нет ответа

Балл: 1,00

Отметить вопрос



Редактировать вопрос

Укажите основной продукт реакции



Выберите один ответ:

- A. 2-(гидроксиметил)бензоат натрия
- B. 1,2-(ди(гидроксиметил))бензол
- C. Фталевый ангидрид
- D. Фталат натрия
- E. 2-(гидроксиметил)бензойная кислота

Вопрос 4

Пока нет ответа


Балл: 1,00

Отметить вопрос



Редактировать вопрос

Укажите основной продукт реакции



Выберите один ответ:

- A. 2-амино-3-фенилпропановая кислота
- B. Гидрохлорид 2-амино-3-фенилацетонитрила
- C. Гидрохлорид 2-амино-3-фенилпропановой кислоты
- D. 2-амино-3-фенилпропионитрил
- E. 2-амино-3-фенилацетонитрил

Оставшееся время 1:28:51

Вопрос 5

Пока нет ответа


Балл: 1,00

Отметить вопрос



Редактировать вопрос

Укажите основной продукт реакции



Выберите один ответ:

- A. 3-фенилпентановая кислота
- B. Диэтил 3-фенилпент-2-ендиоат
- C. Диэтил 2-бензилиденсукцинат
- D. Триэтил 2-фенилпропан-1,1,3-трикарбоксилат
- E. 2-бензилиден янтарная кислота

Вопрос 6

Пока нет ответа

Балл: 1,00

Отметить вопрос



Редактировать вопрос

Укажите основной продукт реакции



Выберите один ответ:

- A.
- B.
- C.
- D.
- E.

Вопрос: 7

Пока нет ответа

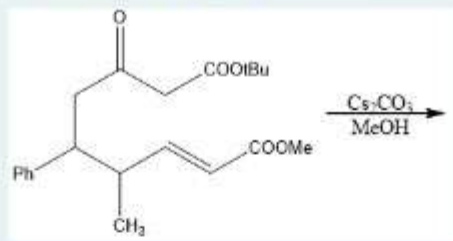
Балл: 1,00

Отметить вопрос



Редактировать вопрос

Укажите основной продукт реакции:



Выберите один ответ:

- A.
- B.
- C.
- D.
- E.

Вопрос 8

Пока нет ответа

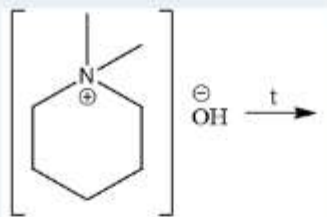
Балл: 1,00

Отметить вопрос



Редактировать вопрос

Укажите основной продукт реакции



Выберите один ответ:

- A. *N,N*-диметилпент-1-ен-3-амин
- B. *N,N*-диметилпентан-1-амин
- C. *N,N*-диметилпент-1-ен-1-амин
- D. Пент-1-ен
- E. *N,N*-диметилпент-4-ен-1-амин

Вопрос 9

Пока нет ответа

Балл: 1,50

Отметить вопрос



Редактировать вопрос

Укажите продукты промежуточной и конечно реакций



Выберите один или несколько ответов:

- A. (2*S*,3*R*)-2-азидо-3-метилпентан
- B. (2*S*,3*R*)-3-метилпентан-2-ол
- C. (2*R*,3*R*)-2-азидо-3-метилпентан
- D. (2*R*,3*S*)-3-метилпентан-2-ол
- E. (2*R*,3*R*)-3-метилпентан-2-ол

Вопрос 10

Пока нет ответа

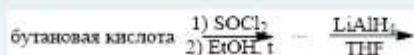
Балл: 1,50

Отметить вопрос



Редактировать вопрос

Укажите продукты промежуточной и конечно реакций



Выберите один или несколько ответов:

- A. Бутан-1-ол
- B. Хлорангидрид бутановой кислоты
- C. Этил бутаноат
- D. Бутаналь
- E. Этанол

Вопрос 11

Пока нет ответа

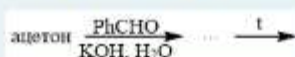
Балл: 1,50

Отметить вопрос



Редактировать вопрос

Укажите продукты промежуточной и конечно реакций



Выберите один или несколько ответов:

- A. 4-гидрокси-4-фенилбутан-2-он
- B. 4-гидрокси-3-фенилбутан-2-он
- C. 4-фенилбут-3-еналь
- D. 4-фенилбут-3-ен-2-он
- E. 3-фенилбут-3-еналь

Вопрос 12


Пока нет ответа

Балл: 1,50

Отметить вопрос

Редактировать вопрос

Укажите продукты промежуточной и конечно реакций



Выберите один или несколько ответов:

- A. Этиламин
- B. Диметилпропиламин
- C. *N,N*-диметиламидацетамид
- D. *N,N*-диметиламид пропановой кислоты
- E. Метилпропиламин

Вопрос 13

Пока нет ответа

Балл: 2,00

Отметить вопрос

Редактировать вопрос

Установите соответствие между реакцией и предполагаемым механизмом ее протекания

$\text{N,N-диметиламин} \xrightarrow[\text{HCl, H}_2\text{O, 0}^\circ\text{C}]{\text{NaNO}_2}$	Выберите...
гидроксид триметилопропиламония $\xrightarrow{\text{I}}$	Выберите...
4-бромбензилбромид $\xrightarrow[\text{H}_2\text{O}]{\text{NaOH}}$	Выберите...
бензилфениловый эфир $\xrightarrow[\text{I}]{\text{HI}}$	Выберите...
4-нитрофенилдиазония хлорид $\xrightarrow[\text{I}]{\text{KI}}$	Выберите...

Вопрос 14


Пока нет ответа

Балл: 3,00

Отметить вопрос

Редактировать вопрос

Выберите **верные суждения** о механизме следующей реакции:



Выберите один или несколько ответов:

- A. На первой стадии механизма реакции происходит протонирование атома более гидрогенизированного атома углерода двойной углерод-углеродной связи
- B. На первой стадии механизма данной реакции происходит протонирование атома кислорода карбонильной группы
- C. Присутствие в молекуле бут-2-енала электроноакцепторной формильной группы затрудняет протекание реакции электрофильного присоединения по сравнению с бут-2-еном
- D. На второй стадии механизма реакции в результате атаки нуклеофильным бромид-ионом карбокатиона, не являющимся резонансно-стабилизированным, образуется продукт реакции
- E. На второй стадии механизма реакции в результате атаки нуклеофильным бромид-ионом резонансно-стабилизированного карбокатиона образуется енол

Вопрос 15

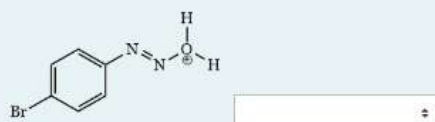
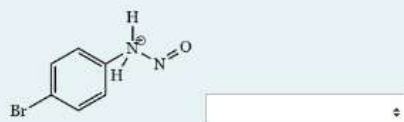
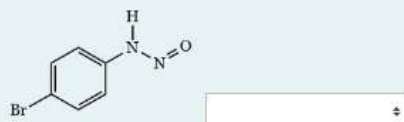
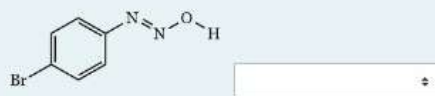
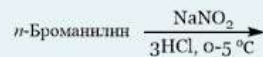
Пока нет ответа

Балл: 4,00

Отметить вопрос

Редактировать вопрос

Определите правильную последовательность представленных интермедиатов, которые могут быть написаны в механизме следующей реакции, принимая во внимание, что в приведённом наборе указаны **не все** возможные промежуточные частицы:



Вопрос: 16

Пока нет ответа

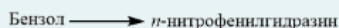
Балл: 3,00

Отметить вопрос



Редактировать вопрос

Осуществить превращение:



наиболее рациональным способом (с минимальным количеством побочных продуктов) можно последовательным действием на исходное соединение следующих реагентов:

Выберите один ответ:

- A. 1) Нитрованием нитрующей смесью при нагревании исходного соединения с последующим восстановлением на никеле Ренея водородом при нагревании
 2) Ацилированием полученного на предыдущей стадии соединения уксусным ангидридом при умеренном нагревании
 3) Нитрованием нитрующей смесью при небольшом нагревании в уксусной кислоте образовавшегося на предыдущей стадии соединения с последующим гидролизом в присутствии минеральной кислоты при нагревании и подщелачиванием образующейся соли с образованием продукта реакции в виде осадка
 4) Дазотированием образовавшегося на предыдущей стадии соединения раствором нитрита натрия в избытке серной кислоты при охлаждении
 5) Обработкой соли диазония хлоридом олова (II) в избытке соляной кислоты при нагревании с последующим подщелачиванием образовавшегося соединения
- B. 1) Нитрованием нитрующей смесью при нагревании исходного соединения с последующим восстановлением на никеле Ренея водородом при нагревании
 2) Ацилированием полученного на предыдущей стадии соединения уксусным ангидридом при умеренном нагревании
 3) Нитрованием нитрующей смесью при небольшом нагревании в уксусной кислоте образовавшегося на предыдущей стадии соединения с последующим гидролизом в присутствии минеральной кислоты при нагревании и подщелачиванием образующейся соли с образованием продукта реакции в виде осадка
 4) Дазотированием образовавшегося на предыдущей стадии соединения раствором нитрита натрия в избытке серной кислоты при охлаждении
 5) Обработкой соли диазония хлоридом олова (II) в избытке соляной кислоты при охлаждении с последующим подщелачиванием образовавшегося соединения
- C. 1) Нитрованием нитрующей смесью при нагревании исходного соединения с последующим восстановлением на никеле Ренея водородом при нагревании
 2) Нитрованием нитрующей смесью при небольшом нагревании в уксусной кислоте образовавшегося на предыдущей стадии соединения
 3) Подщелачиванием образующейся соли с образованием продукта реакции в виде осадка
 4) Дазотированием образовавшегося на предыдущей стадии соединения раствором нитрита натрия в избытке серной кислоты при охлаждении
 5) Обработкой соли диазония хлоридом олова (II) в избытке соляной кислоты при охлаждении с последующим подщелачиванием образовавшегося соединения
- D. 1) Нитрованием нитрующей смесью при нагревании исходного соединения с последующим восстановлением на никеле Ренея водородом при нагревании
 2) Ацилированием полученного на предыдущей стадии соединения уксусным ангидридом при умеренном нагревании
 3) Нитрованием нитрующей смесью при небольшом нагревании в уксусной кислоте образовавшегося на предыдущей стадии соединения с последующим гидролизом в присутствии минеральной кислоты при нагревании и подщелачиванием образующейся соли с образованием продукта реакции в виде осадка
 4) Дазотированием образовавшегося на предыдущей стадии соединения раствором нитрита натрия в избытке серной кислоты при охлаждении
 5) Обработкой соли диазония раствором сульфита натрия при охлаждении
- E. 1) Нитрованием нитрующей смесью при нагревании исходного соединения с последующим восстановлением на никеле Ренея водородом при нагревании
 2) Ацилированием полученного на предыдущей стадии соединения уксусным ангидридом при умеренном нагревании
 3) Нитрованием нитрующей смесью при небольшом нагревании в уксусной кислоте образовавшегося на предыдущей стадии соединения с последующим гидролизом в присутствии минеральной кислоты при нагревании и подщелачиванием образующейся соли с образованием продукта реакции в виде осадка
 4) Дазотированием образовавшегося на предыдущей стадии соединения раствором нитрита натрия в избытке серной кислоты при охлаждении
 5) Обработкой соли диазония раствором фосфорноватистой кислоты при охлаждении

Вопрос: 17

Пока нет ответа

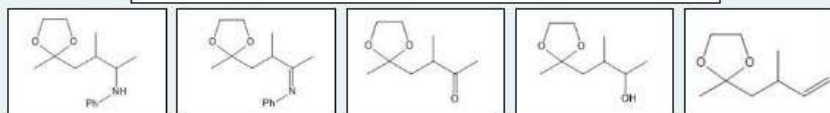
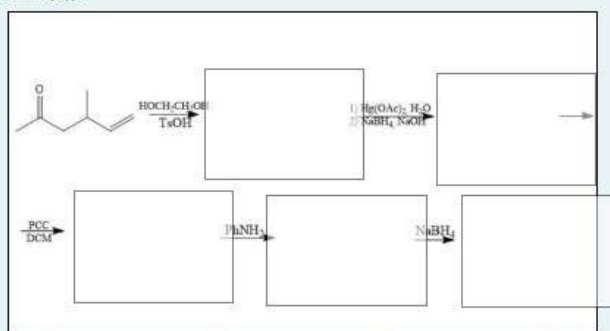
Балл: 2,00

Отметить вопрос



Редактировать вопрос

Расположите соединения в правильном порядке



Вопрос 18

Пока нет ответа

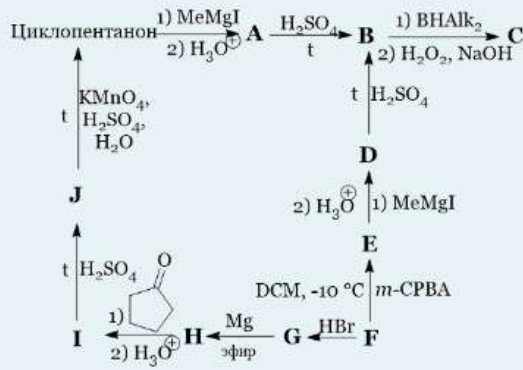
Балл: 4,00

☑ Отметить вопрос



✎ Редактировать вопрос

Установите соответствие между представленными веществами A-G (выборочно) в цепочке превращений и их названиями:



- J Выберите...
- H Выберите...
- C Выберите...
- D Выберите...

Вопрос 19

Пока нет ответа

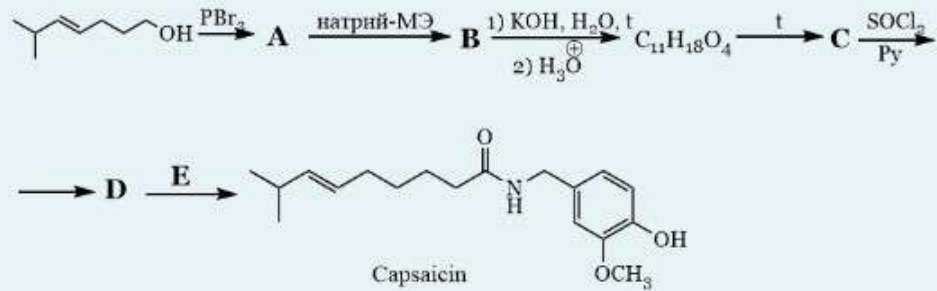
Балл: 4,00

☑ Отметить вопрос



✎ Редактировать вопрос

Установите соответствие между веществами A-E (выборочно) в цепочке превращений и их названиями:



- E Выберите...
- C Выберите...
- A Выберите...
- D Выберите...

Вопрос 20

Пока нет ответа

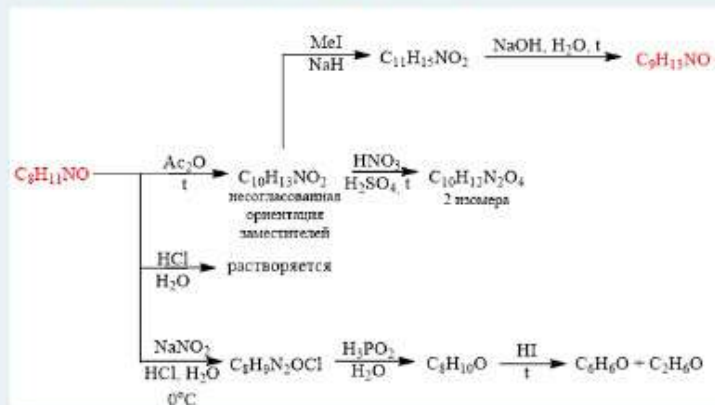
Балл: 4,00

☑ Отметить вопрос



✎ Редактировать вопрос

Определите структуру выделенных красным соединений



Выберите один ответ:

- A. 4-этоксанилин *N*-метил-4-этоксанилин
- B. *N*-метил-4-метоксанилин *N,N*-диметил-4-гидроксианилин
- C. 4-(метиламино)фенол *N*-нитрозо-4-метоксанилин
- D. 2-этоксанилин 1-(4-этоксифенил)этилдiazония хлорид

9. УЧЕБНО-МЕТОДИЧЕСКОЕ ОБЕСПЕЧЕНИЕ ДИСЦИПЛИНЫ

9.1. Рекомендуемая литература

А. Основная литература

1. Травень В.Ф. Органическая химия. М.; Бином. Лаборатория знаний, 2013. Т. 1. 368 с
2. Травень В.Ф. Органическая химия. М.; Бином. Лаборатория знаний, 2013. Т. II. 517 с
3. Травень В.Ф. Органическая химия. М.; Бином. Лаборатория знаний, 2013. Т. III. 388 с.
4. Органическая химия. Задания для подготовки к контрольным работам/ А. М. Борунов, Л. С. Красавина, Н. Я. Подхалюзина, А. Е. Щекотихин. М. : РХТУ им. Д. И. Менделеева, 2017. 88 с.
5. Органическая химия. Руководство к практическим занятиям: учеб. пособие/ Н. А. Пожарская, И. В. Иванов, Л. С. Красавина, А. Е. Щекотихин. М. : РХТУ им. Д. И. Менделеева, 2018. 132 с.
6. Органическая химия. Сборник примеров и задач: учеб. пособие/ И. В. Иванов, Н. А. Пожарская, М. В. Бермешев, А. Е. Щекотихин. – М.: РХТУ им. Д. И. Менделеева, 2018. – 92 с.

Б. Дополнительная литература

- 1.Травень В.Ф. Органическая химия. М.; Академкнига, 2004. Т. 1. 727 с.
- 2.Травень В.Ф. Органическая химия. М.; Академкнига, 2004. Т.2. 582 с.
- 3.Органическая химия. Задания для подготовки к контрольным работам. РХТУ им. Д.И. Менделеева. М.; 2001. 72 с.
4. Буянов В.Н., Манакова И.В., Таршиц Д.Л. Органическая химия: задания для подготовки к контрольным работам: Учебное пособие / М.: РХТУ им. Д.И. Менделеева, 2009. - 299 с.

9.2. Рекомендуемые источники научно-технической информации

- Раздаточный иллюстративный материал к лекциям.
- Презентации к лекциям.
- Научно-технические журналы:
 - Журнал «Известия АН. Серия химическая» ISSN 0002-3353
 - Журнал «Mendeleev Communications» ISSN 0959-9436
 - Журнал «Журнал органической химии» ISSN 0514-7492

Ресурсы информационно–телекоммуникационной сети Интернет:

[http:// www.elibrary.ru.ru](http://www.elibrary.ru.ru)

[http:// www.sciencedirect.com.ru](http://www.sciencedirect.com.ru)

9.3. Средства обеспечения освоения дисциплины

- Для реализации данного курса подготовлены следующие средства обеспечения освоения дисциплины: банк заданий для текущего и итогового контроля освоения дисциплины (общее число вопросов – 371+); размещены на странице курса кафедры в системе управления курсами Moodle: <https://moodle.muotr.ru/course/view.php?id=10969#section-0>
- компьютерные презентации интерактивных лекций – 30, (общее число слайдов – 537);
- банк тестовых заданий для текущего и итогового контроля освоения дисциплины (общее число вопросов – 1001);

10. ПЕРЕЧЕНЬ ИНФОРМАЦИОННЫХ ТЕХНОЛОГИЙ,

ИСПОЛЬЗУЕМЫХ В ОБРАЗОВАТЕЛЬНОМ ПРОЦЕССЕ

Информационную поддержку изучения дисциплины осуществляет Информационно-библиотечный центр (ИБЦ) РХТУ им. Д.И. Менделеева, который обеспечивает обучающихся основной учебной, учебно-методической и научной литературой, необходимой для организации образовательного процесса по дисциплине. Общий объем многоотраслевого фонда ИБЦ на 01.01.2021 составляет 1 716 243 экз.

Фонд ИБЦ располагает учебной, учебно-методической и научно-технической литературой в форме печатных и электронных изданий, а также включает официальные, справочно-библиографические, специализированные отечественные и зарубежные периодические и информационные издания. ИБЦ обеспечивает доступ к профессиональным базам данных, информационным, справочным и поисковым системам.

Каждый обучающийся обеспечен свободным доступом из любой точки, в которой имеется доступ к сети Интернет и к электронно-библиотечной системе (ЭБС) Университета, которая содержит различные издания по основным изучаемым дисциплинам и сформирована по согласованию с правообладателями учебной и учебно-методической литературы.

Для более полного и оперативного справочно-библиографического и информационного обслуживания в ИБЦ реализована технология Электронной доставки документов.

Полный перечень электронных информационных ресурсов, используемых в процессе обучения, представлен в основной образовательной программе.

11. МАТЕРИАЛЬНО-ТЕХНИЧЕСКОЕ ОБЕСПЕЧЕНИЕ ДИСЦИПЛИНЫ

В соответствии с учебным планом занятия по дисциплине «Органическая химия» проводятся в форме лекций, практических занятий и самостоятельной работы обучающегося.

11.1. Оборудование, необходимое в образовательном процессе:

Лекционная учебная аудитория, оборудованная доской с мелом или маркером и учебной мебелью; учебная аудитория для проведения практических (семинарских) занятий, оборудованная доской с мелом или маркером; библиотека, имеющая рабочие компьютерные места для студентов, оснащенные компьютерами с доступом к базам данных и выходом в Интернет

11.2. Учебно-наглядные пособия:

Комплекты шариковых моделей для демонстрации пространственного строения органических веществ.

11.3. Компьютеры, информационно-телекоммуникационные сети, аппаратно-программные и аудиовизуальные средства:

Персональные компьютеры с выходом в интернет, принтеры, сканеры, копировальные аппараты.

11.4. Печатные и электронные образовательные и информационные ресурсы:

– Информационно-методические материалы: учебные пособия по дисциплине; раздаточный материал к разделам лекционного курса и к практическим занятиям по дисциплине размещены на странице курса кафедры в системе управления курсами Moodle: <https://moodle.muotr.ru/course/view.php?id=10969#section-0>

11.5. Перечень лицензионного программного обеспечения:

Полный перечень лицензионного программного обеспечения представлен в основной образовательной программе:

№ п/п	Наименование программного продукта	Реквизиты договора поставки	Количество лицензий	Срок окончания действия лицензии
1	Microsoft Office Standard 2013	Контракт № 62-64ЭА/2013	10	бессрочная
2	Лицензия на программное обеспечение (неисключительные права на программу для ЭВМ) WinRAR	Государственный контракт № 143-164ЭА/2010 от 14.12.10, Акт № Tr048787, накладная № Tr048787 от 20.12.10	10	Лицензия на программное обеспечение (неисключительные права на программу для ЭВМ) WinRAR
3	Лицензия на программное обеспечение (неисключительные права на программу для ЭВМ) ChemOffice ultra	Государственный контракт № 143-164ЭА/2010 от 14.12.10, Акт № Tr048787, накладная № Tr048787 от 20.12.10	1	бессрочная
4	ACDLabs12.0 Academic Edition	Бесплатная	Количество лицензий не ограничено	бессрочная
5	WINDOWS 8.1 Professional Get Genuine	Контракт № 62-64ЭА/2013	Лицензия на операционную систему Microsoft Windows 8.1. ПО, не принимающее прямого участия в образовательных процессах	бессрочно

12. ТРЕБОВАНИЯ К ОЦЕНКЕ КАЧЕСТВА ОСВОЕНИЯ ПРОГРАММЫ

Наименование разделов	Основные показатели оценки	Формы и методы контроля и оценки
Раздел 1. Теория химического строения и насыщенные углеводороды (УВ)	<i>Знает:</i> – теоретические основы строения и свойств различных классов органических соединений ... <i>Умеет:</i>	Оценка за самостоятельную работу №1 (2 семестр)

	<p>– анализировать и предсказывать реакционные свойства органических соединений</p> <p><i>Владеет:</i></p> <p>– основами номенклатуры и классификации органических соединений</p> <p>– основными теоретическими представлениями в органической химии</p>	<p>Оценка за самостоятельную работу №2 (2 семестр)</p> <p>Оценка за зачёт с оценкой (2 семестр)</p>
<p>Раздел 2. Ненасыщенные углеводороды</p>	<p><i>Знает:</i></p> <p>– способы получения и химические свойства основных классов органических соединений</p> <p>– основные механизмы протекания органических реакций</p> <p><i>Умеет:</i></p> <p>– анализировать и предсказывать реакционные свойства органических соединений ...</p> <p><i>Владеет:</i></p> <p>– навыками обоснования рациональных способов получения органических веществ</p>	<p>Оценка за контрольную работу №1 (2 семестр)</p> <p>Оценка за контрольную работу №2 (2 семестр)</p> <p>Оценка за зачёт с оценкой (2 семестр)</p>
<p>Раздел 3. Ароматические соединения</p>	<p><i>Знает:</i></p> <p>– способы получения и химические свойства основных классов органических соединений</p> <p>– основные механизмы протекания органических реакций</p> <p><i>Умеет:</i></p> <p>– применять теоретические знания для синтеза органических соединений различных классов</p> <p>– анализировать и предсказывать реакционные свойства органических соединений</p> <p>– составлять схемы синтеза органических соединений, заданного строения</p> <p><i>Владеет:</i></p> <p>– навыками обоснования рациональных способов получения органических веществ</p>	<p>Оценка за контрольную работу №3 (2 семестр)</p> <p>Оценка за зачёт с оценкой (2 семестр)</p>
<p>Раздел 4. Галогенопроизводные. Спирты, фенолы, простые эфиры</p>	<p><i>Знает:</i></p> <p>– способы получения и химические свойства основных классов органических соединений</p> <p>– основные механизмы протекания органических реакций</p> <p><i>Умеет:</i></p> <p>– применять теоретические знания для</p>	<p>Оценка за самостоятельную работу №3 (3 семестр)</p> <p>Оценка за контрольную работу №1 (3 семестр)</p>

	<p>синтеза органических соединений различных классов</p> <ul style="list-style-type: none"> – анализировать и предсказывать реакционные свойства органических соединений – составлять схемы синтеза органических соединений, заданного строения <p><i>Владеет:</i></p> <ul style="list-style-type: none"> – навыками обоснования рациональных способов получения органических веществ 	<p>Оценка за экзамен (3 семестр)</p>
<p>Раздел 5. Альдегиды, кетоны. Карбоновые кислоты и их производные</p>	<p><i>Знает:</i></p> <ul style="list-style-type: none"> – способы получения и химические свойства основных классов органических соединений основные механизмы протекания органических реакций <p><i>Умеет:</i></p> <ul style="list-style-type: none"> – применять теоретические знания для синтеза органических соединений различных классов – анализировать и предсказывать реакционные свойства органических соединений – составлять схемы синтеза органических соединений, заданного строения <p><i>Владеет:</i></p> <ul style="list-style-type: none"> навыками обоснования рациональных способов получения органических веществ 	<p>Оценка за контрольную работу №5 (3 семестр)</p> <p>Оценка за экзамен (3 семестр)</p>
<p>Раздел 6. Азотсодержащие и соединения</p>	<p><i>Знает:</i></p> <ul style="list-style-type: none"> – способы получения и химические свойства основных классов органических соединений основные механизмы протекания органических реакций <p><i>Умеет:</i></p> <ul style="list-style-type: none"> – применять теоретические знания для синтеза органических соединений различных классов – анализировать и предсказывать реакционные свойства органических соединений – составлять схемы синтеза органических соединений, заданного строения <p><i>Владеет:</i></p> <ul style="list-style-type: none"> навыками обоснования рациональных способов получения органических веществ 	<p>Оценка за контрольную работу №6 (3 семестр)</p> <p>Оценка за экзамен (3 семестр)</p>

13. ОСОБЕННОСТИ ОРГАНИЗАЦИИ ОБРАЗОВАТЕЛЬНОГО ПРОЦЕССА ДЛЯ ИНВАЛИДОВ И ЛИЦ С ОГРАНИЧЕННЫМИ ВОЗМОЖНОСТЯМИ ЗДОРОВЬЯ

Обучение инвалидов и лиц с ограниченными возможностями здоровья осуществляется в соответствии с:

– Порядком организации и осуществления образовательной деятельности по образовательным программам – программам бакалавриата, программам специалитета, программам магистратуры (Приказ Минобрнауки РФ от 05.04.2017 № 301);

– Положением о порядке организации и осуществления образовательной деятельности по образовательным программам высшего образования – программам бакалавриата, программам специалитета, программам магистратуры в РХТУ им. Д.И. Менделеева, принятым решением Ученого совета РХТУ им. Д.И. Менделеева от 30.10.2019, протокол № 3, введенным в действие приказом ректора РХТУ им. Д.И. Менделеева от 14.11.2019 № 646А;

– Методическими рекомендациями по организации образовательного процесса для обучения инвалидов и лиц с ограниченными возможностями здоровья в образовательных организациях высшего образования, в том числе оснащенности образовательного процесса (утверждены заместителем Министра образования и науки РФ А.А. Климовым от 08.04.2014 № АК-44/05вн).

**Дополнения и изменения к рабочей программе дисциплины
«Органическая химия»**

**основной образовательной программы
18.03.01 «Химическая технология»**

«Основная образовательная программа высшего образования – программа бакалавриата»

Форма обучения: очная

Номер изменения/дополнения	Содержание дополнения/изменения	Основание внесения изменения/дополнения
1.		протокол заседания Ученого совета № _____ от «___» _____ 20__ г.
		протокол заседания Ученого совета № _____ от «___» _____ 20__ г.
		протокол заседания Ученого совета № _____ от «___» _____ 20__ г.
		протокол заседания Ученого совета № _____ от «___» _____ 20__ г.
		протокол заседания Ученого совета № _____ от «___» _____ 20__ г.

**Министерство науки и высшего образования Российской Федерации
федеральное государственное бюджетное образовательное учреждение
высшего образования
«Российский химико-технологический университет
имени Д.И. Менделеева»**

«УТВЕРЖДАЮ»

Проректор по учебной работе

_____ С.Н. Филатов

« ____ » _____ 2022 г.

РАБОЧАЯ ПРОГРАММА ДИСЦИПЛИНЫ

«Аналитическая химия»

**Направление подготовки 18.03.01 «Химическая технология»
Профиль – «Технологии нефтегазохимии, промышленного органического
синтеза, полимерных и функциональных материалов»
Квалификация «бакалавр»**

РАССМОТРЕНО И ОДОБРЕНО
на заседании Методической комиссии
РХТУ им. Д.И. Менделеева
« ____ » _____ 2022 г.

Председатель _____ Н.А. Макаров

Москва 2022

Программа составлена д.х.н., профессором кафедры аналитической химии В.В.Кузнецовым, к.х.н., доцентом кафедры аналитической химии Е.В.Крыловой, ст. преп. Кобец У.Л., ст. преп. кафедры аналитической химии Е.Г. Шалимовой.

Программа рассмотрена и одобрена на заседании кафедры Аналитической химии РХТУ им. Д.И. Менделеева «12» мая 2022 г., протокол № 10

1. ЦЕЛЬ И ЗАДАЧИ ДИСЦИПЛИНЫ

Программа составлена в соответствии с требованиями Федерального государственного образовательного стандарта высшего образования – бакалавриат по направлению подготовки 18.03.01 «Химическая технология» профиль «Технологии нефтегазохимии, промышленного органического синтеза, полимерных и функциональных материалов», рекомендациями методической комиссии и накопленного опыта преподавания дисциплины кафедрой аналитической химии РХТУ им. Д.И. Менделеева. Программа рассчитана на изучение дисциплины в течение одного семестра.

Дисциплина «*Аналитическая химия*» относится к базовой части дисциплин учебного плана. Программа дисциплины предполагает, что обучающиеся имеют теоретическую и практическую подготовку в области математики, физики, общей и неорганической химии.

Цель дисциплины – приобретение обучающимися знаний по основным группам методов химического анализа, наиболее широко применяемых в промышленности и исследовательской работе, а также компетенций, необходимых химикам-технологам всех специальностей для решения конкретных задач химического анализа.

Задачи дисциплины – изучение теоретических основ химических и некоторых физико-химических методов анализа; ознакомление с принципами работы основных приборов, используемых в физико-химических методах анализа; изучение метрологических основ аналитической химии; ознакомление с методами, широко используемыми в современной аналитической практике.

Дисциплина «*Аналитическая химия*» преподается в 3 семестре. Контроль успеваемости студентов ведется по принятой в университете рейтинговой системе.

Рабочая программа дисциплины может быть реализована с применением электронных образовательных технологий и электронного обучения полностью или частично.

2. ТРЕБОВАНИЯ К РЕЗУЛЬТАТАМ ОСВОЕНИЯ ДИСЦИПЛИНЫ

Изучение дисциплины направлено на приобретение следующих общепрофессиональных компетенций:

Наименование категории (группы) ОПК	Код и наименование ОПК	Код и наименование индикатора достижения ОПК
Естественно-научная подготовка	ОПК-5 Способен осуществлять экспериментальные исследования и испытания по заданной методике, проводить наблюдения и измерения с учетом требований техники безопасности, обрабатывать и интерпретировать экспериментальные данные	ОПК-5.1 Знает основные методы и приемы пробоотбора и пробоподготовки анализируемых объектов, методы разделения и концентрирования веществ
		ОПК-5.4 Умеет выбрать метод анализа для заданной аналитической задачи

		ОПК-5.6 Владеет методами математической статистики для обработки результатов активных и пассивных экспериментов
--	--	---

В результате изучения дисциплины студент бакалавриата должен:

Знать:

- основные понятия, термины, методы и приемы качественного и количественного химического анализа;
- теоретические основы физико-химических методов анализа;
- принципы работы основных приборов, используемых для проведения качественного и количественного анализа;

Уметь:

- применять приобретенные практические навыки в профессиональной деятельности для решения конкретных задач;
- проводить обоснованный выбор метода анализа с учетом целей и особенностей данной практической задачи;
- проводить расчеты на основе проведенных исследований;
- проводить метрологическую оценку результатов количественного химического анализа

Владеть:

- основами метрологической оценки результатов количественного химического анализа;
- приемами интерпретации результатов анализа на основе квалитетических оценок;
- методологией химических и физико-химических методов анализа, широко используемых в современной аналитической практике;
- основами системы выбора методов качественного и количественного химического анализа для решения конкретных задач.

3. ОБЪЕМ ДИСЦИПЛИНЫ И ВИДЫ УЧЕБНОЙ РАБОТЫ

Вид учебной работы	Объем дисциплины		
	ЗЕ	Акад. ч.	Астр. ч.
Общая трудоемкость дисциплины	3	108	108
Контактная работа – аудиторные занятия:	1,79	64,4	48,3
в том числе в форме практической подготовки	-	-	-
Лекции	0,44	16	12
в том числе в форме практической подготовки	-	-	-
Практические занятия (ПЗ)	-	-	-
в том числе в форме практической подготовки	-	-	-
Лабораторные работы (ЛР)	1,33	48	36
в том числе в форме практической подготовки			

Самостоятельная работа	1,21	43,6	32,7
Контактная самостоятельная работа (<i>АттК из УП для зач / зач с оц.</i>)	1,21	0,4	0,3
Самостоятельное изучение разделов дисциплины (<i>или другие виды самостоятельной работы</i>)		43,2	32,4
Вид контроля:	-		
Экзамен (<i>если предусмотрен УП</i>)	-	-	-
Контактная работа – промежуточная аттестация	-	-	-
Подготовка к экзамену.		-	-
Вид итогового контроля:	Зачёт с оценкой		

4. СОДЕРЖАНИЕ ДИСЦИПЛИНЫ

4.1. Разделы дисциплины и виды занятий

№ п/п	Раздел дисциплины	Академ. часов				
		Всего	Лекции	Прак. зан.	Лаб. работы	Сам. работа
1	Раздел 1. Идентификация ионов элементов в растворах	26	6	-	6	14
1.1	Введение в современную аналитическую химию.	2,75	1	-	1	4
1.2	Специфика задач аналитической химии.	2,75	1	-	1	4
1.3	Химические равновесия в гомогенных и гетерогенных системах, применяемых в аналитической химии	4,75	2	-	2	3
1.4	Качественные и количественные аналитические реакции с органическими аналитическими реагентами в анализе неорганических веществ.	4,75	2	-	2	3
	Раздел 2. Количественный химический анализ	68	8	-	40	20
2.1	Принципы и задачи количественного анализа.	3,5	0,5	-	2	1
2.2	Титриметрический анализ. Типы реакций, используемых в титриметрии. Требования, предъявляемые к ним.	6	1	-	4	3
2.3	Реакции нейтрализации в количественном химическом анализе.	10,5	1,5	-	8	4
2.4	Аналитические реакции комплексообразования и осаждения в количественном химическом анализе.	12	2	-	9	4
2.5	Аналитические реакции окисления-восстановления в количественном химическом анализе.	12	2	-	9	4
2.6	Ионообменная хроматография в количественном химическом анализе.	10	1	-	8	4
3.	Раздел 3. Введение в физико-химические (инструментальные) методы анализа.	14	2	-	2	10
3.1	Классификация инструментальных методов анализа (ФХМА). Аналитический сигнал как информативная функция состава вещества.	1,25	0,5	-	-	3
3.2	Аналитические и метрологические характеристики ФХМА	4,5	1	-	2	3

3.3	Общая характеристика спектральных, электрохимических и хроматографических методов анализа	2,25	0,5			4
	ИТОГО	108	16		48	44

4.2 Содержание разделов дисциплины

Раздел 1. Идентификация ионов элементов в растворах

1.1 Введение в современную аналитическую химию.

Аналитическая химия как основа методов изучения и контроля химического состава веществ в материальном производстве, научных исследованиях, в контроле объектов окружающей среды. Виды анализа. Элементный, молекулярный, фазовый и изотопный анализ. Количественный и качественный анализ органических и неорганических веществ. Химические, физико-химические методы анализа, их взаимосвязь, соотношение и применение. Аналитический сигнал как носитель качественной и количественной информации об объекте анализа. Постановка аналитической задачи. Алгоритм проведения анализа: отбор средней пробы, подготовка пробы к анализу, измерение аналитического сигнала и его метрологическая оценка, расчет результатов анализа и их интерпретация. Примеры решения задач аналитического контроля в химической технологии, в анализе объектов окружающей среды и др. Понятия о современных методах элементного анализа: атомно-эмиссионный анализ, атомно-абсорбционный анализ, рентгенофлуоресцентный анализ.

1.2 Специфика задач аналитической химии.

Основные термины аналитической химии. Обнаружение. Определение. Анализ. Аналитические химические реакции как основа химического анализа. Качественные и количественные аналитические химические реакции. Требования, предъявляемые к ним. Специфика аналитических реакций, используемых в анализе. Аналитическая форма и аналитические признаки. Аналитические реакции и аналитические эффекты. Характеристики аналитических реакций: чувствительность, избирательность (селективность). Групповые, общие, частные, характерные и специфические реакции. Пути повышения избирательности и чувствительности аналитических реакций.

1.3 Химические равновесия в гомогенных и гетерогенных системах, применяемых в аналитической химии.

Основные типы реакций, применяемых в аналитической химии (осаждения, кислотно-основные, комплексообразования, окисления-восстановления). Состояние ионов элементов в растворах. Константы равновесия аналитических реакций: термодинамические, концентрационные, условные. Факторы, влияющие на химическое равновесие (комплексообразование, образование малорастворимых соединений, изменение степени окисления определяемого иона, влияние природы растворителя, ионной силы, температуры, состава раствора).

Равновесия в аналитически важных протолитических системах. Константы кислотности и основности. Уравнения материального баланса. Вычисление рН растворов кислот и оснований различной силы, смесей кислот и оснований. Буферные растворы, используемые в химическом анализе: их состав, свойства (буферная емкость, область буферирования), расчет рН, применение в аналитической химии.

Аналитические реакции комплексообразования, осаждения, окисления-восстановления. Общие, ступенчатые и условные константы устойчивости комплексных соединений. Использование реакций комплексообразования в аналитической химии (обнаружение и количественное определение, маскирование). Использование реакций осаждения в аналитических целях. Константа равновесия реакций осаждения-растворения;

факторы, влияющие на растворимость осадков. Расчет условий осаждения и растворения осадков. Окислительно-восстановительные равновесия. Стандартный и реальный окислительно-восстановительные потенциалы.

Химические и физико-химические способы определения рН растворов. Равновесия аналитических реакций комплексообразования и управление ими. Факторы, влияющие на направление окислительно-восстановительных реакций. Константа равновесия и ее химико-аналитическое значение. Расчет коэффициентов побочных реакций.

1.4. Качественные и количественные аналитические реакции с органическими аналитическими реагентами в анализе неорганических веществ.

Органические аналитические реагенты (ОР). Классификация ОР по типу реакций с неорганическими ионами. Комплексообразующие ОР и строение их молекул: функционально-аналитическая и аналитико-активная группы. Особенности и преимущества использования ОР, области применения. Дополнительно: теория действия комплексообразующих ОР, учет ионного состояния ОР и металла. Гипотеза аналогий и практические выводы из нее. Природа химической связи в комплексах ОР с ионами металлов и ее проявление в цветности комплексов. Реакции ОР с хромофорными элементами. Интенсивность окраски аналитических форм и интенсивность поглощения. Использование реакций органических реагентов в фотометрическом анализе.

Раздел 2. Количественный химический анализ

2.1. Принципы и задачи количественного анализа.

Классификация методов количественного анализа. Требования, предъявляемые к химическим реакциям в количественном анализе. Этапы количественного определения. Характеристика результатов количественного химического анализа. Определение содержания вещества в растворе, расчетные формулы. Способы представления результатов анализа. Тесты на выявление систематических погрешностей в результатах количественного химического анализа. Пробоотбор и пробоподготовка.

2.2. Титриметрический анализ. Типы реакций, используемых в титриметрии.

Требования, предъявляемые к ним.

Принцип титриметрии. Титрование и его этапы. Графическое изображение процесса титрования – кривые титрования, их виды. Скачок на кривой титрования, точка эквивалентности (Т.Э.) и конечная точка титрования (К.Т.Т.). Первичные и вторичные стандарты. Приемы титриметрического анализа: прямое и обратное титрование, косвенные методы. Типы реакций, используемых в титриметрическом анализе; требования, предъявляемые к ним.

Дополнительно: инструментальные методы индикации ТЭ. Потенциометрическое титрование. Метод Грана. Другие способы установления конечной точки титрования.

2.3. Реакции нейтрализации в количественном химическом анализе.

Методы кислотно-основного титрования. Сущность метода кислотно-основного титрования. Кривые кислотно-основного титрования. Расчет и построение теоретических кривых титрования сильных и слабых одноосновных протолитов. Факторы, влияющие на величину скачка на кривых кислотно-основного титрования. Способы установления конечной точки титрования. Кислотно-основные индикаторы, интервал перехода окраски индикатора, показатель титрования (рТ). Правило выбора индикатора для конкретного случая титрования. Практическое применение реакций кислотно-основного взаимодействия. Потенциометрическое титрование на основе реакций кислотно-основного взаимодействия. Индикаторные погрешности и их оценка.

2.4. Аналитические реакции комплексообразования и осаждения в количественном химическом анализе.

Использование комплексообразования в химическом анализе. Неорганические и органические лиганды. Комплексоны и их свойства. Условные константы устойчивости комплексонов и их практическое использование. Обоснование выбора оптимальных условий комплексонометрического титрования. Кривые комплексонометрического титрования. Факторы, влияющие на величину скачка на кривых титрования. Способы установления Т.Э. и К.Т.Т. Металлохромные индикаторы, принцип их действия. Выбор индикатора для конкретного случая титрования. Аналитические возможности метода комплексонометрического титрования. Применение комплексонов в аналитической химии в качестве маскирующих агентов. Применение химических реакций комплексообразования в фотометрическом анализе, в методе кондуктометрического титрования. Реакции осаждения в количественном химическом анализе. Гравиметрический анализ. Теоретическое обоснование выбора оптимальных условий осаждения кристаллических и аморфных осадков. Применение химических реакций осаждения в методе потенциометрического титрования, в методе турбидиметрии. Особенности реакций комплексообразования (хелатообразования) ионов металлов с ЭДТА. Осадительное титрование.

2.5. Аналитические реакции окисления-восстановления в количественном химическом анализе.

Окислительно-восстановительная реакция и окислительно-восстановительный потенциал. Константы равновесия окислительно-восстановительных реакций. Выбор титранта и оптимальных условий титрования. Кривые окислительно-восстановительного титрования. Факторы, влияющие на величину скачка на кривой титрования. Индикация конечной точки титрования химическими и физико-химическими методами. Перманганатометрия. Характеристика метода. Условия проведения перманганатометрических определений. Вещества, определяемые перманганатометрическим методом. Достоинства и недостатки метода. Иодометрия. Характеристика метода, условия проведения иодометрического определения веществ. Достоинства и недостатки метода. Применение реакций окисления-восстановления в методе потенциометрического титрования.

2.6. Ионообменная хроматография в количественном химическом анализе.

Требования, предъявляемые к реакциям ионного обмена. Изотерма ионного обмена. Выбор оптимальных условий ионообменного разделения веществ. Применение ионообменной хроматографии в аналитической химии органических и неорганических соединений: разделение, очистка, концентрирование и т.д.

Раздел 3. Введение в физико-химические (инструментальные) методы анализа

3.1. ФХМА – составная часть современной аналитической химии.

Классификация физико-химических методов анализа. Аналитический сигнал как информативная функция состава вещества и его количества. Примеры аналитических сигналов и их измерений в ФХМА.

3.2. Метрологические основы аналитических методов.

Основные аналитико-метрологические характеристики методов и результатов анализа, способы их оценки: предел обнаружения, коэффициент чувствительности, нижняя и верхняя граница диапазона определяемых содержаний, селективность, прецизионность в условиях сходимости (повторяемости) и воспроизводимости, правильность, экспрессность. Обобщенные сведения о ГОСТ Р ИСО 5725 (2002).

3.3. Общая характеристика спектральных, электрохимических и хроматографических методов анализа. Представление о фотометрических, потенциометрических методах анализа и ионообменной хроматографии.

5. СООТВЕТСТВИЕ СОДЕРЖАНИЯ ТРЕБОВАНИЯМ К РЕЗУЛЬТАТАМ ОСВОЕНИЯ ДИСЦИПЛИНЫ

№	В результате освоения дисциплины студент должен:	Раздел 1	Раздел 2	Раздел 3
	Знать:			
1	основные понятия, термины, методы и приемы качественного и количественного химического анализа	+	+	+
2	теоретические основы физико-химических методов анализа	+	+	+
3	принципы работы основных приборов, используемых для проведения качественного и количественного анализа	+	+	+
	Уметь:			
4	применять приобретенные практические навыки в профессиональной деятельности для решения конкретных задач	+	+	+
5	проводить обоснованный выбор метода анализа с учетом целей и особенностей данной практической задачи	+	+	+
6	проводить расчеты на основе проведенных исследований	+	+	+
7	проводить метрологическую оценку результатов количественного химического анализа	+	+	+
	Владеть:			
8	основами метрологической оценки результатов количественного химического анализа	+	+	+
9	приемами интерпретации результатов анализа на основе квалитетических оценок	+	+	+
10	методологией химических и физико-химических методов анализа, широко используемых в современной аналитической практике	+	+	+
11	основами системы выбора методов качественного и количественного химического анализа	+	+	+
	В результате освоения дисциплины студент должен приобрести следующие общепрофессиональные компетенции:			

12	ОПК-5.1 Знает основные методы и приемы пробоотбора и пробоподготовки анализируемых объектов, методы разделения и концентрирования веществ ОПК-5.4 Умеет выбрать метод анализа для заданной аналитической задачи ОПК-5.6 Владеет методами математической статистики для обработки результатов активных и пассивных экспериментов	+	+	+
----	---	---	---	---

6. ПРАКТИЧЕСКИЕ И ЛАБОРАТОРНЫЕ ЗАНЯТИЯ

6.1. Практические занятия

Учебным планом подготовки бакалавров по направлению 18.03.01 «Химическая технология» не предусмотрено проведение практических занятий по дисциплине «Аналитическая химия».

6.2. Лабораторные занятия

Выполнение лабораторного практикума способствует закреплению материала, изучаемого в дисциплине «*Аналитическая химия*», а также дает навыки работы с основным лабораторным оборудованием и техники выполнения работ.

Максимальное количество баллов за выполнение лабораторного практикума составляет 36 баллов (максимально по 3 балла за каждую работу). Количество работ и баллов за каждую работу может быть изменено в зависимости от их трудоемкости.

Примеры лабораторных работ и разделы, которые они охватывают

№ п/п	№ раздела дисциплины	Наименование лабораторных работ	Часы
1	Раздел 1	Идентификация индивидуальных катионов в растворе.	3
2		Идентификация 2-х индивидуальных сухих солей, образованных одним из изучаемых катионов и одним из изучаемых анионов.	3
3	Раздел 2	Количественный химический анализ на основе реакций кислотно-основного взаимодействия. Кислотно-основное титрование. Приготовление стандартных растворов HCl и Na ₂ B ₄ O ₇ ·10 H ₂ O.	3
4		Кислотно-основное титрование. Стандартизация раствора HCl по раствору первичного стандарта Na ₂ B ₄ O ₇ ·10 H ₂ O.	3
5		Кислотно-основное титрование. Определение содержания декагидратакарбоната натрия в образце.	3
6		Применение синтетических ионообменников для количественного определения солей различных	3

		металлов в растворах.	
7		Количественный химический анализ на основе аналитических реакций комплексообразования. Приготовление стандартных растворов ЭДТА и $ZnSO_4$.	3
8		Комплексонометрическое титрование. Стандартизация раствора ЭДТА.	3
9		Комплексонометрическое титрование. Определение содержания солей различных металлов в растворе.	3
10		Определение жёсткости воды	3
11		Количественный химический анализ на основе аналитических реакций окисления-восстановления. Перманганатометрия. Приготовление стандартных растворов $KMnO_4$ и $(NH_4)_2C_2O_4 \cdot H_2O$.	3
12		Перманганатометрия. Стандартизация раствора $KMnO_4$ по раствору первичного стандарта $(NH_4)_2C_2O_4 \cdot H_2O$.	3
13		Перманганатометрия. Определение содержания сульфата железа(II) в растворе.	3
14		Иодометрия. Определение содержания сульфата меди(II) в растворе.	3
15	Раздел 3	Фотометрическое определение солей меди в растворах на основе аналитических реакций комплексообразования.	3
16		Потенциометрическое титрование веществ на основе кислотно-основного взаимодействия.	3

7. САМОСТОЯТЕЛЬНАЯ РАБОТА

Самостоятельная работа проводится с целью углубления знаний по дисциплине и предусматривает:

- проработку рекомендованной литературы, работу с электронно-библиотечными системами, включая переводы публикаций из научных журналов, цитируемых в базах Scopus, Web of Science, Chemical Abstracts, РИНЦ;
- регулярную проработку и повторение пройденного на лекциях учебного материала;
- регулярную подготовку к лабораторным работам, в том числе выполнение домашних работ и индивидуальной домашней работы; подготовку к контрольным работам;
- посещение отраслевых выставок, семинаров, конференций различного уровня;
- участие в семинарах РХТУ им. И. Менделеева по тематике дисциплины;
- подготовку к сдаче зачёта с оценкой по дисциплине и лабораторного практикума по дисциплине.

Планирование времени на самостоятельную работу, необходимого на изучение дисциплины, студентам лучше всего осуществлять на весь период изучения, предусматривая при этом регулярное повторение пройденного материала. Материал, законспектированный на лекциях, необходимо регулярно дополнять сведениями из литературных источников, представленных в рабочей программе. При работе с указанными источниками рекомендуется составлять краткий конспект материала, с обязательным фиксированием библиографических данных источника.

8. ПРИМЕРЫ ОЦЕНОЧНЫХ СРЕДСТВ ДЛЯ КОНТРОЛЯ ОСВОЕНИЯ ДИСЦИПЛИНЫ

Совокупная оценка по дисциплине складывается из оценок за выполнение контрольных работ (максимальная оценка 24 баллов), лабораторного практикума (максимальная оценка 36 баллов) и итогового контроля в форме *зачёта с оценкой* (максимальная оценка 40 баллов).

8.1. Примерная тематика реферативно-аналитической работы.

Учебным планом подготовки бакалавров по направлению 18.03.01 «Химическая технология» не предусмотрено выполнение реферативно-аналитической работы по дисциплине «*Аналитическая химия*».

8.2. Примеры контрольных вопросов для текущего контроля освоения дисциплины

Для текущего контроля предусмотрено 3 контрольных работы (по одной контрольной работе по каждому разделу). Максимальная оценка за контрольные работы составляет 24 балла, по 8 баллов за каждую работу.

Раздел 1. Примеры вопросов к контрольной работе № 1. Максимальная оценка – 8 баллов. Контрольная работа содержит 3 вопроса, по 2 или 3 балла за вопрос в зависимости от его сложности.

Вопрос 1.1.

1. В растворе какого реагента следует растворить осадок $\text{Ca}_3(\text{PO}_4)_2$ для определения в нем ионов Ca^{2+} ?
2. Какое условие нужно обеспечить, чтобы действием гидрата аммиака разделить смесь катионов никеля и алюминия?

Вопрос 1.2.

1. Какую формулу нужно использовать для расчета pH в растворе уксусной кислоты?
2. По какой формуле рассчитывают концентрацию ионов водорода в водном растворе гидрофосфата натрия?

Вопрос 1.3.

1. Какой из анионов – оксалат, фосфат или фторид при прочих равных условиях обеспечивает наибольшую полноту осаждения ионов бария?
2. Какой из катионов – Ba^{2+} , Ag^+ , Fe^{3+} - будет осажден наиболее полно при действии фосфата натрия на раствор его соли?

Раздел 2. Примеры вопросов к контрольной работе № 2. Максимальная оценка – 8 баллов. Контрольная работа содержит 3 вопроса, по 2 или 3 балла за вопрос в зависимости от его сложности.

Вопрос 2.1.

1. С каким индикатором можно оттитровать 0,1000 М раствор H_3PO_4 до NaH_2PO_4 ? Ответ подтвердите расчетом.
2. Какой индикатор следует использовать при определении содержания гидроксида натрия, если в растворе присутствует ацетат натрия? Ответ подтвердите соответствующими уравнениями реакций и расчетами.

Вопрос 2.2.

1. По какой формуле рассчитывают количество моль эквивалента иона аммония при его определении формальдегидным методом? Приведите уравнения реакций, иллюстрирующих схему титрования.
2. Титруют смесь гидроксида натрия и карбоната натрия раствором HCl с индикатором метиловым оранжевым. Какие компоненты смеси при этом будут оттитровываться? Ответ подтвердите уравнениями соответствующих химических реакций.

Вопрос 2.3.

1. Рассчитать титр раствора H₂SO₄ по NaOH ($T(\text{H}_2\text{SO}_4/\text{NaOH})$), если $c(1/2 \text{H}_2\text{SO}_4) = 0,1000$ моль-экв/л. $M(\text{NaOH}) = 40$ г/моль.
2. Навеску NaOH 1,5238 г, загрязненную карбонатом (Na₂CO₃), растворили и разбавили дистиллированной водой до 100 мл в мерной колбе. На титрование 10,00 мл полученного раствора с индикатором метиловым оранжевым потребовалось 22,53 мл раствора HCl с $T(\text{HCl}) = 0,003650$ г/мл. На титрование такого же объема раствора с индикатором фенолфталеином потребовалось 18,50 мл HCl. Рассчитать процентное содержание Na₂CO₃ в NaOH.

Раздел 3. Примеры вопросов к контрольной работе № 3. Максимальная оценка – ___ баллов. Контрольная работа содержит 3 вопроса, по 2 или 3 балла за вопрос в зависимости от его сложности.

Вопрос 3.1.

1. Напишите формулу для расчета окислительно-восстановительного потенциала в точке эквивалентности. Чему равно значение окислительно-восстановительного потенциала в точке эквивалентности при титровании 0,05 н. раствора I₂ 0,05 н. раствором Na₂S₂O₃, если $E_{\text{I}_2/\text{I}^-}^0 = 0,54$ В, а $E_{\text{S}_2\text{O}_3^{2-}/2\text{S}_2\text{O}_3^{2-}}^0 = 0,09$ В? Ответ подтвердите расчётом и запишите уравнения соответствующей химической реакции и полуреакций, изобразите ход кривой титрования.
2. Напишите формулу для расчета реального окислительно-восстановительного потенциала от pH раствора. Чему равно значение реального окислительно-восстановительного потенциала полуреакции восстановления пероксида водорода при pH 4? Ответ подтвердите расчетом.

Вопрос 3.2.

1. По какой формуле рассчитывают значение реального окислительно-восстановительного потенциала полуреакции, если окисленная форма участвует в побочной реакции комплексообразования. Ответ подтвердите уравнениями химических реакций и полуреакций на конкретном примере.
2. Как вычисляют число молей эквивалента K₂Cr₂O₇ при определении иодометрическим методом? Ответ подтвердите уравнениями соответствующих химических реакций и полуреакций. Предложите физико-химический метод определения концентрации дихромата калия в растворе.

Вопрос 3.3.

1. Определение содержания железа(II) в растворе проводят методом потенциометрического титрования. Сколько железа содержит образец, если навеска этого образца массой 0,1700 г после растворения и восстановления железа до железа (II) оттитрована 8,40 мл раствора перманганата калия с $T(\text{KMnO}_4/\text{Fe}) = 0,006200$ г/мл?
2. Объясните принцип ионного обмена. Приведите уравнения химических реакций. Перечислите известные вам типы ионообменников.

8.3. Вопросы для итогового контроля освоения дисциплины (зачет с оценкой).

Итоговый контроль проводится в виде итоговой контрольной работы. Максимальное количество баллов за итоговую контрольную работу – 40 баллов. Билет итоговой контрольной работы содержит 5 вопросов: 1 вопрос – 9 баллов, вопрос 2 – 9 баллов, вопрос 3 – 10 баллов, вопрос 4 – 9 баллов, вопрос 5 – 3 балла.

8.3.1. Примеры контрольных вопросов для итогового контроля освоения дисциплины (зачет с оценкой).

1. Основные положения протолитической теории.
2. Термодинамическая, концентрационная и условная константы равновесия.
3. Аналитические реакции и аналитические эффекты. Характеристики аналитических реакций: чувствительность, избирательность (селективность).
4. Групповые, общие, частные, характерные и специфические реакции.
5. Равновесия в аналитически важных протолитических системах. Константы кислотности и основности.
6. Вычисление рН растворов кислот и оснований различной силы, смесей кислот и оснований.
7. Буферные растворы, используемые в химическом анализе: их состав, свойства (буферная емкость, область буферирования).
8. Аналитические реакции комплексообразования. Общие, ступенчатые и условные константы устойчивости комплексных соединений.
9. Использование реакций осаждения в аналитических целях. Константа равновесия реакций осаждения-растворения; факторы, влияющие на растворимость осадков.
10. Окислительно-восстановительная реакция и окислительно-восстановительный потенциал.
11. Константы равновесия окислительно-восстановительных реакций.
12. Выбор титранта и оптимальных условий титрования. Факторы, влияющие на величину скачка на кривой титрования.
13. Индикация конечной точки титрования химическими и физико-химическими методами.
14. Ионообменная хроматография в количественном химическом анализе.
15. Требования, предъявляемые к реакциям ионного обмена.
16. Изотерма ионного обмена.
17. Выбор оптимальных условий ионообменного разделения веществ.
18. Классификация физико-химических методов анализа.
19. Аналитический сигнал как информативная функция состава вещества и его количества.
20. Примеры аналитических сигналов и их измерений в ФХМА.
21. Основные аналитико-метрологические характеристики методов и результатов анализа, способы их оценки.
22. Общая характеристика спектральных методов анализа.
23. Общая характеристика электрохимических методов анализа.
24. Общая характеристика хроматографических методов.
25. Представление о фотометрических и потенциометрических методах анализа.

Полный перечень оценочных средств приведен в виде отдельного документа, являющегося неотъемлемой частью основной образовательной программы.

8.4. Структура и примеры билетов для контроля освоения дисциплины (зачет с оценкой).

Итоговый контроль проводится в 4 семестре в виде итоговой контрольной работы. Максимальное количество баллов за итоговую контрольную работу – 40 баллов. Билет итоговой контрольной работы содержит 5 вопросов: 1 вопрос – 9 баллов, вопрос 2 – 9 баллов, вопрос 3 – 10 баллов, вопрос 4 – 9 баллов, вопрос 5 – 3 балла.

Пример билета для *вид контроля из УП*:

«Утверждаю»	Министерство науки и высшего образования РФ
_____	Российский химико-технологический университет
(Должность, наименование кафедры)	имени Д.И. Менделеева
_____	Кафедра аналитической химии
(Подпись) (И. О. Фамилия)	18.03.01 Химическая технология
«__» _____ 20__ г.	Аналитическая химия

1.	Рассчитать растворимость $Pb_3(PO_4)_2$ в воде и в 0,001 М растворе нитрата свинца. $K_S(Pb_3(PO_4)_2) = 7,9 \cdot 10^{-43}$.	9,0
2.	С целью определения содержания компонентов проводили титрование раствора, содержащего равное количество молей HCl и H_3PO_4 . В присутствии индикатора метилового оранжевого израсходовано 40,0 мл стандартного раствора NaOH. Какой объем NaOH будет израсходован на дотитрование этого же раствора в присутствии индикатора фенолфталеина? Приведите уравнения протекающих реакций и расчеты.	9,0
3.	К раствору $AlCl_3$ в присутствии ацетатного буферного раствора прилито 25,00 мл 0,1000 М раствора ЭДТА, избыток которого оттитрован 12,50 мл 0,0500 М раствором сульфата цинка с индикатором ксиленоловым оранжевым. Рассчитайте содержание $AlCl_3$ в граммах. ($M(AlCl_3)=133,52$ г/моль; $M(ЭДТА)=372,24$ г/моль)	10,0
4.	Какой индикатор следует применить: дифениламин ($E^0(Ind_{ок}/Ind_{вс}) = 0,76$ В) или ферроин ($E^0(Ind_{ок}/Ind_{вс}) = 1,06$ В) при титровании раствора $FeSO_4$ раствором $K_2Cr_2O_7$ при pH=0? $E^0((Fe^{3+}/Fe^{2+}) = 0,77$ В); $E^0((Cr_2O_7^{2-}, 14H^+/2Cr^{3+})$; концентрации компонентов окислительно-восстановительных пар принять равными 1 моль/л.	9,0
5.	Каким образом, используя ионный обмен, можно провести определение CH_3COONa в растворе методом кислотно-основного титрования? Приведите уравнения соответствующих химических реакций и формулу для расчета содержания ацетата натрия в растворе.	3,0

9. УЧЕБНО-МЕТОДИЧЕСКОЕ ОБЕСПЕЧЕНИЕ ДИСЦИПЛИНЫ

9.1. Рекомендуемая литература

А. Основная литература

1. Аналитическая химия. Химические методы анализа. Учебник для вузов/ Под ред. О.М. Петрухина,- 2-ое изд., стереотипное, исправленное, -М.: ООО Путь, ООО ИД АЛЬЯНС, 2006. – 400 с. (базовый учебник)
2. Кузнецов В.В. Аналитические реакции для идентификации ионов элементов в растворах. М.: РХТУ им. Д.И. Менделеева, 2010. -163 с.
3. Практикум по физико-химическим методам анализа. Учебное пособие./ Под ред. О.М. Петрухина, 2-ое изд., стереотипное, исправленное. - М.: ООО Путь: ООО ИД АЛЬЯНС, 2006. – 248 с. (базовый учебник)

Б. Дополнительная литература

1. Аналитическая химия. Физические и физико-химические методы анализа. Учебник для вузов./ Под ред.О.М. Петрухина. - М.: Химия, 2001. – 496 с.
2. Основы аналитической химии. Практическое руководство./Под ред. Ю.А. Золотова. – М.: Высшая школа, 2001. - 464с.
3. Крылова Е.В. Задания по аналитической химии. Части I, II: Учебно – методическое пособие. – М.: РХТУ им. Д.И. Менделеева, 2003, 2004. – 40 с., 44 с.
- Ю.Ю. Лурье. Справочник по аналитической химии. Справ. изд. – М.:Химия, 1989. – 448 с.
- Кузнецов В.В., Ермоленко Ю.В., Семенова И.Н. Номенклатурные правила ИЮПАК в курсе аналитической химии. Химические методы анализа. Учебно-методическое пособие.- М. РХТУ им. Д.И. Менделеева, 2004. – 72 с.
6. Окислительно-восстановительное и комплексонометрическое титрование: практическое пособие по курсу аналитической химии./ Под. ред. В.В. Кузнецова. М. РХТУ им. Д.И. Менделеева, 2007. – 60 с.
7. Кузнецов В.В. Применение органических аналитических реагентов в анализе неорганических веществ. Учебн. пособие. – М.: МХТИ им. Д.И. Менделеева, 1972. – 145 с.
8. Аналитическая химия. Химические методы анализа. Лаб. практикум. Под ред. Рогатинской С.Л., – М.: РХТУ им. Д.И. Менделеева, 2011. – 96 с.

9.2. Рекомендуемые источники научно-технической информации

Раздаточный иллюстративный материал к лекциям.

Презентации к лекциям.

Методические рекомендации по выполнению лабораторных работ.

Полнотекстовые информационные ресурсы:

Издательство **ELSEVIER** на платформе Science Direct.

Доступ к коллекциям «CHEMISTRY» и «CHEMICAL ENGINEERING» (152 журнала) с 2002 г. Доступ по IP-адресам РХТУ. Адрес для работы: <http://www.sciencedirect.com>.

Издательство **American Chemical Society (ACS)**

Издает самые цитируемые химические журналы, по данным **ISI Journal Scitation Reports**. Журналы по основным разделам химии и смежным областям знаний, включая химию широкого профиля, медицинскую химию, физическую химию, органическую химию, а также биохимию, биотехнологию и т.д. Доступ по IP-адресам РХТУ. Адрес для работы: <http://pubs.acs.org>.

Издательство **Taylor & Francis**

Более 1300 журналов по всем областям знаний, в том числе более 300 по техническим и естественным наукам. Охват с 1997 года по настоящее время. Доступ по IP-адресам РХТУ. Адрес для работы: <http://www.informaworld.com>.

Международная издательская компания **Nature Publishing Group (NPG)** Доступ к журналам:

- «Nature» - с 1997 г. — наиболее прославленное научное издание широкого профиля, обладающее к тому же самым высоким индексом цитирования;
- «Nature Materials» - с 2002 г.
- «Nature Nanotechnology» - с 2006 г.
- "Nature Chemistry" - с 2010 г.

Доступ по IP-адресам РХТУ. Адрес для работы: <http://www.nature.com>.

Издательство **SPRINGER**

Доступ к электронным архивам журналов и электронным книгам. Журналы по всем областям знаний. Адрес для работы: <http://www.springerlink.com>. Доступ по IP-адресам РХТУ.

Журнал **SCIENCE**

Один из ведущих мультидисциплинарных научных журналов, публикуется Американской ассоциацией по развитию науки (AAAS), содержит обзоры новейших разработок в естественных и прикладных науках, освещает новости научного мира и комментирует их.

Охват — с 1997 г. по настоящее время.

Доступ по IP-адресам РХТУ.

Адрес для работы: <http://www.science.com>

The Royal Society of Chemistry

Полные тексты статей журналов Королевского химического общества (Великобритания) и базы данных. Доступ по IP-адресам РХТУ. Адрес: <http://www.rsc.org/Publishing/Journals/Index.asp>

Российская научная электронная библиотека (<http://www.elibrary.ru>)

Электронные версии журналов российских и зарубежных научных издательств. Доступ по IP-адресам РХТУ.

Научно-технические журналы:

- Журнал «Журнал аналитической химии» ISSN 0044-4502
- Журнал «Analytica Chimica Acta» ISSN 0003-2670
- Журнал «Химико-фармацевтический журнал» ISSN 0023-1134

Ресурсы информационно-телекоммуникационной сети Интернет:

- <http://www.rusanalytchem.ru>
- <http://www.chemical-analysis.ru>

9.3. Средства обеспечения освоения дисциплины

Для реализации рабочей программы подготовлены следующие средства обеспечения освоения дисциплины:

- видеозаписи лекций по аналитической химии доц. Семенов И.Н. и доц. Ермоленко Ю.В.

– компьютерные презентации интерактивных лекций – 8, (общее число слайдов – 200);

– банк тестовых заданий для текущего контроля освоения дисциплины (общее число вопросов – 450);

– банк тестовых заданий для итогового контроля освоения дисциплины (общее число вопросов – 100).

Для освоения дисциплины используются следующие нормативные и нормативно-методические документы:

10. ПЕРЕЧЕНЬ ИНФОРМАЦИОННЫХ ТЕХНОЛОГИЙ, ИСПОЛЬЗУЕМЫХ В ОБРАЗОВАТЕЛЬНОМ ПРОЦЕССЕ

Информационную поддержку изучения дисциплины осуществляет Информационно-библиотечный центр (ИБЦ) РХТУ им. Д.И. Менделеева, который обеспечивает обучающихся основной учебной, учебно-методической и научной литературой, необходимой для организации образовательного процесса по дисциплине. Общий объем многоотраслевого фонда ИБЦ на 01.01.2021 составляет 1716243 экз.

Фонд ИБЦ располагает учебной, учебно-методической и научно-технической литературой в форме печатных и электронных изданий, а также включает официальные, справочно-библиографические, специализированные отечественные и зарубежные периодические и информационные издания. ИБЦ обеспечивает доступ к профессиональным базам данных, информационным, справочным и поисковым системам.

Каждый обучающийся обеспечен свободным доступом из любой точки, в которой имеется доступ к сети Интернет и к электронно-библиотечной системе (ЭБС) Университета, которая содержит различные издания по основным изучаемым дисциплинам и сформирована по согласованию с правообладателями учебной и учебно-методической литературы.

Для более полного и оперативного справочно-библиографического и информационного обслуживания в ИБЦ реализована технология Электронной доставки документов.

Полный перечень электронных информационных ресурсов, используемых в процессе обучения, представлен в основной образовательной программе.

11. МАТЕРИАЛЬНО-ТЕХНИЧЕСКОЕ ОБЕСПЕЧЕНИЕ ДИСЦИПЛИНЫ

В соответствии с учебным планом занятия по дисциплине «*Аналитическая химия*» проводятся в форме лекций, лабораторных работ и самостоятельной работы обучающегося.

11.1. Оборудование, необходимое в образовательном процессе:

Штативы химические

Химическая посуда:

Пипетки Мора (емкость 5; 10, 25 мл).

Пипетки мерные (объем 5; 10 мл).
Бюретки (объем 25 мл).
Колбы мерные (емкость 50,0; 100,0 мл).
Колбы Эрленмейера (объем 100, 250, 500, 750, 1000 мл).
Склянки для хранения растворов (объем 0,5; 1 л).

Оборудование:

pH-метр-милливольтметр pH-420
Весы лабораторные ВЛТЭ-510С
Микровесы ВЛ-120 М
Титратор потенциометрический автоматический АТП-02
Весы аналитические ВЛ-120-200 г.
Фотометр КФК-2
Микроскоп биологический монокулярный МикроВид
Аквадистиллятор АЭ-25

Вспомогательное оборудование:

Бани водяные с электрическим подогревом.
Хроматографические колонки с ионообменником КУ-2.
Баня песочная лабораторная БП-1
Колбонагреватели КН-250
Сушилка для пробирок

11.2. Учебно-наглядные пособия:

Техника безопасности при работе в химической лаборатории. Приемы работы в микрокристаллографии. Методические разработки по работе с оборудованием и на приборах химического анализа.

11.3. Компьютеры, информационно-телекоммуникационные сети, аппаратно-программные и аудиовизуальные средства:

Персональные компьютеры, ноутбук, принтер и программные средства; проектор и экран; копировальный аппарат; локальная сеть с выходом в Интернет.

11.4. Печатные и электронные образовательные и информационные ресурсы:

Информационно-методические материалы: учебные пособия по дисциплине; раздаточный материал к разделам лекционного курса.

Электронные образовательные ресурсы: учебно-методические разработки и справочные материалы доступны на учебном портале moodle.muctr.ru;

[Портал аналитической химии](#) (методики, рекомендации, справочники)

<http://www.chemical-analysis.ru/>

<http://analyt.chem.msu.ru/>

Научная электронная библиотека (<http://www.elibrary.ru>)

Портал Аналитическая химия в России:

<http://www.rusanalytchem.org/default.aspx>

11.5. Перечень лицензионного программного обеспечения:

№	Наименование программного	Реквизиты	Количество лицензий	Срок окончания
---	---------------------------	-----------	---------------------	----------------

п/п	продукта	договора поставки		действия лицензии
1.	Microsoft Office Standard 2013	Контракт № 62-64ЭА/2013 от 02.12.2013	нет ограничений	бессрочно
2.	Неисключительная лицензия на использование WINHOME 10 Russian OLV NL Each AcademicEdition	Контракт № 28-35ЭА/2020 от 26.05.2020	нет ограничений	бессрочно
3.	Неисключительная лицензия на использование O365ProPlusOpenFcly ShrdSvr ALNG SubsVL OLV E 1Mth Acdmc AP AddOn toOPP Приложения в составе подписки: Outlook OneDrive Word Excel PowerPoint Microsoft Teams	Контракт № 28-35ЭА/2020 от 26.05.2020	657 лицензий для профессорско-преподавательского состава ВУЗа. Соглашение Microsoft OVS-ES № V6775907	12 месяцев (ежегодное продление подписки с правом перехода на обновлённую версию продукта)
4.	Неисключительная лицензия на использование O365ProPlusOpenStudents ShrdSvr ALNG SubsVL OLV NL 1Mth Acdmc Stdnt STUUseBnft Приложения в составе подписки: Outlook OneDrive Word Excel PowerPoint Microsoft Teams	Контракт № 28-35ЭА/2020 от 26.05.2020	26280 лицензий для студентов ВУЗа. Соглашение Microsoft OVS-ES № V6775907	12 месяцев (ежегодное продление подписки с правом перехода на обновлённую версию продукта)
5.	Неисключительная лицензия на использование Kaspersky Endpoint Security для бизнеса – Стандартный Russian Edition. 1500-2499 Node 1 year Educational License	Контракт № 28-35ЭА/2020 от 26.05.2020	1600 лицензий для активации на рабочих станциях и серверах	12 месяцев (ежегодное продление подписки с правом перехода на обновлённую версию продукта)
6.	Неисключительная лицензия на использование Kaspersky Security для виртуальных и облачных сред, Server Russian Edition. 20-24 VirtualServer 1 year Educational License	Контракт № 28-35ЭА/2020 от 26.05.2020	20 лицензий для виртуальных и облачных сред	12 месяцев (ежегодное продление подписки с правом перехода на обновлённую версию продукта)

				сию продукта)
7.	Неисключительная лицензия на использование Kaspersky Security для почтовых серверов Russian Edition. 1500-2499 MailAddress 1 year Educational License	Контракт № 28-35ЭА/20 от 26.05.2020	2000 лицензий для почтовых серверов	12 месяцев (ежегодное продление подписки с правом перехода на обновлённую версию продукта)

12. ТРЕБОВАНИЯ К ОЦЕНКЕ КАЧЕСТВА ОСВОЕНИЯ ПРОГРАММЫ

Наименование разделов	Основные показатели оценки	Формы и методы контроля и оценки
Раздел 1. Идентификация ионов в растворе	<p><i>Знает:</i> процессы формирования аналитического сигнала, основные понятия, термины, приёмы качественного анализа</p> <p><i>Умеет:</i> применять приобретенные теоретические знания и практические навыки в практической деятельности.</p> <p><i>Владеет:</i> методологией качественного анализа, алгоритмами качественного анализа, системой выбора качественного анализа для той или иной практической задачи</p>	<p>Оценка за лабораторные работы</p> <p>Оценка за контрольную работу</p> <p>Оценка за итоговую контрольную работу</p>
Раздел 2. Характеристика методов количественного анализа	<p><i>Знает:</i> процессы формирования аналитического сигнала, основные понятия, термины, приёмы количественного анализа</p> <p><i>Умеет:</i> применять приобретенные теоретические знания и практические навыки в практической деятельности.</p> <p><i>Владеет:</i> методологией количественного анализа, алгоритмами количественного анализа, системой выбора количественного анализа для той или иной практической задачи</p>	<p>Оценка за лабораторные работы</p> <p>Оценка за контрольную работу</p> <p>Оценка за индивидуальные домашние задания</p> <p>Оценка за итоговую контрольную работу</p>
Раздел 3. Введение в физико-химические методы анализа	<p><i>Знает:</i> процессы формирования аналитического сигнала в спектральных методах анализа; рассмотрение принципов измерений в стандартных приборах этих методов; основы метрологии в соответствии с рекомендациями ИЮПАК.</p> <p><i>Умеет:</i> применять приобретенные теоретические знания и практические навыки в практической</p>	<p>Оценка за лабораторную работу</p> <p>Оценка за итоговую контрольную работу</p>

	<p>деятельности. <i>Владеет:</i> методологией оптических методов анализа, используемых в современной аналитической практике оценкой возможностей метода анализа основными способами метрологической обработки результатов количественного химического анализа на основе ФХМА.</p>	
--	---	--

13. ОСОБЕННОСТИ ОРГАНИЗАЦИИ ОБРАЗОВАТЕЛЬНОГО ПРОЦЕССА ДЛЯ ИНВАЛИДОВ И ЛИЦ С ОГРАНИЧЕННЫМИ ВОЗМОЖНОСТЯМИ ЗДОРОВЬЯ

Обучение инвалидов и лиц с ограниченными возможностями здоровья осуществляется в соответствии с:

- Порядком организации и осуществления образовательной деятельности по образовательным программам – программам бакалавриата, программам специалитета, программам магистратуры (Приказ Минобрнауки РФ от 05.04.2017 № 301);

- Положением о порядке организации и осуществления образовательной деятельности по образовательным программам высшего образования – программ бакалавриата, программ специалитета, программ магистратуры в РХТУ им. Д.И. Менделеева, принятым решением Ученого совета РХТУ им. Д.И. Менделеева от 30.10.2019, протокол № 3, введенным в действие приказом ректора РХТУ им. Д.И. Менделеева от 14.11.2019 № 646А;

- Методическими рекомендациями по организации образовательного процесса для обучения инвалидов и лиц с ограниченными возможностями здоровья в образовательных организациях высшего образования, в том числе оснащённости образовательного процесса (утверждены заместителем Министра образования и науки РФ А.А. Климовым от 08.04.2014 № АК-44/05вн).

**Министерство науки и высшего образования Российской Федерации
федеральное государственное бюджетное образовательное учреждение
высшего образования
«Российский химико-технологический университет
имени Д.И. Менделеева»**

«УТВЕРЖДАЮ»

Проректор по учебной работе

_____ С.Н. Филатов

«_____» _____ 2022 г.

РАБОЧАЯ ПРОГРАММА ДИСЦИПЛИНЫ

«Физическая химия»

Направление подготовки 18.03.01 – «Химическая технология»

**Профиль подготовки – «Технология основного органического и
нефтехимического синтеза»**

Квалификация «бакалавр»

РАССМОТРЕНО И ОДОБРЕНО
на заседании Методической комиссии
РХТУ им. Д.И. Менделеева
«_____» _____ 2022 г.

Председатель _____ Н.А. Макаров

Москва 2022

Программа составлена к.х.н., доц., доцентом кафедры физической химии А.М. Мерцким,
к.х.н., доцентом кафедры физической химии Г.М. Бондаревой

1. ЦЕЛЬ И ЗАДАЧИ ДИСЦИПЛИНЫ

Программа составлена в соответствии с требованиями Федерального государственного образовательного стандарта высшего образования – бакалавриат по направления подготовки 18.03.01 «Химическая технология» профиль «Технология основного органического и нефтехимического синтеза» (ФГОС ВО), рекомендациями методической комиссии и накопленного опыта преподавания дисциплины кафедрой **Физической химии** РХТУ им. Д.И. Менделеева. Программа рассчитана на изучение курса в течение 2 семестров.

Дисциплина «**Физическая химия**» относится к обязательной части дисциплин учебного плана (**Б1.О.09**). Программа дисциплины предполагает, что обучающиеся имеют теоретическую и практическую подготовку в области естественных наук.

Цель дисциплины – раскрыть смысл основных законов, управляющих ходом химического процесса, показать области приложения этих законов и научить студента грамотно применять их при решении конкретных теоретических и практических задач, понять основные кинетические закономерности протекания химических процессов и роль катализа для химической технологии.

Задачи дисциплины – показать значение физической химии как теоретической основы процессов химической технологии; выработать у студентов навыки применения полученных знаний к предсказанию принципиальной возможности, направления, скорости и конечного результата химических процессов; дать представления о современных экспериментальных методах исследования физико-химических процессов.

Дисциплина «**Физическая химия**» преподается в 4ом и 5ом семестрах. Контроль успеваемости студентов ведется по принятой в университете рейтинговой системе.

Рабочая программа дисциплины может быть реализована с применением электронных образовательных технологий и электронного обучения полностью или частично.

2. ТРЕБОВАНИЯ К РЕЗУЛЬТАТАМ ОСВОЕНИЯ ДИСЦИПЛИНЫ

Изучение дисциплины «*Физическая химия*» направлено на приобретение следующих компетенций и индикаторов их достижения:

Общепрофессиональные компетенции и индикаторы их достижения:

Наименование категории (группы) ОПК	Код и наименование ОПК	Код и наименование индикатора достижения ОПК
Естественно-научная подготовка	ОПК-1 Способен изучать, анализировать, использовать механизмы химических реакций, происходящих в технологических процессах и окружающем мире, основываясь на знаниях о строении вещества, природе химической связи и свойствах различных классов элементов, соединений, веществ и материалов	ОПК-1.3 Знает основные законы и соотношения физической химии (химической термодинамики, электрохимии, химической кинетики, основы фазовых равновесий и переходов), способы их применения для решения теоретических и прикладных задач, роль физической химии как теоретического фундамента современной химии и процессов химической технологии ОПК-1.7 Умеет прогнозировать влияние различных факторов на химическое равновесие, на фазовое равновесие, на равновесие в растворах электролитов, на потенциал электродов и ЭДС гальванических элементов, на направление и скорость химических реакций; составлять кинетические уравнения для кинетически простых реакций, классифицировать электроды и электрохимические цепи, пользоваться справочной литературой по физической химии. ОПК-1.11 Владеет навыками проведения типовых физико-химических исследований и навыками решения типовых задач в области химической термодинамики, фазовых равновесий и фазовых переходов, электрохимии, химической кинетики.

В результате изучения дисциплины студент бакалавриата должен:

Знать:

- основные законы физической химии, взаимосвязь физических и химических характеристик процесса;
- пути определения важнейших характеристик химического равновесия (константы равновесия, равновесного выхода продукта, степени превращения исходных веществ) и влияния различных факторов на смещение химического равновесия;

- термодинамическое описание свойств идеальных и неидеальных растворов, подходы к нахождению парциальных молярных величин компонентов раствора.
- теорию гальванических явлений;
- теории кинетики, пути теоретического расчета скоростей химических реакций и ограничения в применимости расчетных методов;
- основные черты гомогенного и гетерогенного катализа, причины ускорения химического процесса в присутствии катализатора.

Уметь:

- применять теоретические знания и экспериментальные методы исследования физической химии при решении профессиональных задач;
- предсказывать и находить оптимальные условия проведения химического процесса с целью получения максимально возможного выхода интересующего продукта;
- применять теоретические знания и экспериментальные методы исследования физической химии для решения вопросов, возникающих при изучении кинетики химических реакций;
- проводить анализ и критически оценивать полученные экспериментальные данные, обобщать и делать обоснованные выводы на базе проведённых опытов.

Владеть:

- комплексом современных теоретических методов физической химии для решения конкретных исследовательских задач;
- навыками определения состояния равновесия и самопроизвольного направления химического процесса;
- знаниями основных законов физической химии для содержательной интерпретации термодинамических расчётов;
- методами определения порядка и скорости реакции, установления лимитирующей стадии и механизма изучаемой химической реакции;
- навыками составления гальванических элементов для целей определения термодинамических характеристик и констант равновесия исследуемой реакции;
- знаниями основных законов химической кинетики, влияния различных факторов (температуры, давления, катализатора) на скорость химической реакции.

3. ОБЪЕМ ДИСЦИПЛИНЫ И ВИДЫ УЧЕБНОЙ РАБОТЫ

Вид учебной работы	Всего		Семестр			
			4		5	
	ЗЕ	Акад. ч.	ЗЕ	Акад. ч.	ЗЕ	Акад. ч.
Общая трудоемкость дисциплины	11	396	6	216	5	180
Контактная работа – аудиторные занятия:	5,33	192	2,67	96	2,67	96
Лекции	1,78	64	0,89	32	0,89	32
Практические занятия (ПЗ)	1,78	64	0,89	32	0,89	32
Лабораторные работы (ЛР)	1,78	-	0,89	32	0,89	32
Самостоятельная работа		132	2,33	84	1,33	48
Контактная самостоятельная работа	3,67	-	-	-	-	
Самостоятельное изучение разделов дисциплины		132	3,33	84	1,33	48
Виды контроля:						
Экзамен	2	72	1	36	1	36
Контактная работа – промежуточная аттестация	2	0,8	1	0,4	1	0,4
Подготовка к экзамену		71,2		35,6		35,6
Вид итогового контроля:			Экзамен		Экзамен	

Вид учебной работы	Всего		Семестр			
			4		5	
	ЗЕ	Астр. ч.	ЗЕ	Астр. ч.	ЗЕ	Астр. ч.
Общая трудоемкость дисциплины	11	297	6	162	5	135
Контактная работа – аудиторные занятия:	5,33	144	2,67	72	2,67	72
Лекции	1,78	48	0,89	24	0,89	24
Практические занятия (ПЗ)	1,78	48	0,89	24	0,89	24
Лабораторные работы (ЛР)	1,78	48	0,89	24	0,89	24
Самостоятельная работа		99	2,33	63	1,33	36
Контактная самостоятельная работа	3,67	-	-	-	-	
Самостоятельное изучение разделов дисциплины		180	3,33	63	1,33	36
Виды контроля:						
Экзамен	2	54	1	27	1	27
Контактная работа – промежуточная аттестация	2	0,6	1	0,3	1	0,3
Подготовка к экзамену		53,4		26,7		26,7
Вид итогового контроля:			Экзамен		Экзамен	

4. СОДЕРЖАНИЕ ДИСЦИПЛИНЫ

4.1. Разделы дисциплины и виды занятий

№ п/п	Раздел дисциплины	Академ. часов				
		Всего	Лек- ции	Прак. зан.	Лаб. рабо- ты	Сам. рабо- та
1.	Раздел 1. Химическая термодинамика	62	18	18	8	18
1.1	Первый закон термодинамики	22	6	6	4	6
1.2	Второй закон термодинамики	18	6	6	-	6
1.3	Химическое равновесие	22	6	6	4	6
2.	Раздел 2. Фазовые равновесия в однокомпонентных системах	34	4	4	6	20
2.1	Фазовые переходы и фазовая диаграмма состояния для однокомпонентных систем	14	2	2	-	10
2.2	Определение термодинамических функций процесса фазового перехода	20	2	2	6	10
3.	Раздел 3. Термодинамическая теория растворов	36	6	6	6	18
3.1	Основы термодинамики растворов. Парциальные мольные величины	10	2	2	-	6
3.2	Термодинамическое описание идеальных и неидеальных растворов	10	2	2	-	6
3.3	Коллигативные свойства разбавленных растворов нелетучих веществ в летучем растворителе	16	2	2	6	6
4.	Раздел 4. Фазовые равновесия в многокомпонентных системах	30	4	4	12	10
4.1	Равновесие «жидкий раствор - насыщенный пар» в двухкомпонентных системах	15	2	2	6	5
4.2	Равновесие «жидкость-твердое» в двухкомпонентных системах	15	2	2	6	5
5.	Раздел 5. Растворы электролитов	41	8	8	10	15
5.2	Растворы электролитов в статических условиях	15	4	4	-	7
5.3	Растворы электролитов в динамических условиях	26	4	4	10	8
6.	Раздел 6. Электрохимические системы (цепи)	41	8	6	12	15
6.1	ЭДС и электродные потенциалы	20	4	3	6	7
6.2	Гальванические элементы	21	4	3	6	8
7.	Раздел 7. Химическая кинетика	56	14	16	6	20

7.1	Формальная кинетика	26	6	10	6	4
7.2	Теории химической кинетики	15	4	3	-	8
7.3	Фотохимические и цепные реакции	15	4	3	-	8
8.	Раздел 8. Катализ	24	2	2	4	16
	ИТОГО	324	64	64	64	132
	Экзамен	72				
	ИТОГО	396				

4.2. Содержание разделов дисциплины

4 семестр

Раздел 1. Химическая термодинамика

1.1. Первый закон термодинамики

Термодинамические системы и термодинамические параметры. Экстенсивные и интенсивные свойства системы. Термодинамический процесс. Функции состояния и функции процесса. Внутренняя энергия и энтальпия, их свойства. Теплота и работа как формы передачи энергии. Работа расширения газа и полезная работа. Формулировки первого начала термодинамики. Взаимосвязь теплоты, работы и изменения внутренней энергии в изохорном, изобарном и изотермическом процессах. Теплоёмкость вещества – изохорная или изобарная, молярная, удельная. Теплоёмкость идеальных газов, взаимосвязь молярных теплоёмкостей C_p и C_v идеального газа. Теплоёмкость твердых веществ и жидкостей. Зависимость молярной изобарной теплоёмкости вещества от температуры, эмпирические уравнения (степенные ряды), их применимость. Закон кубов Дебая, правило Дюлонга и Пти. Средняя изобарная теплоёмкость вещества в интервале температур. Температурная зависимость приращения энтальпии вещества ($H_T - H_0$) при постоянном давлении с учётом фазовых переходов. Тепловой эффект химического процесса. Основное стандартное состояние. Стандартные энтальпии образования и сгорания веществ. Применение закона Гесса для вычисления тепловых эффектов химических и физико-химических процессов. Связь тепловых эффектов при постоянном объеме и при постоянном давлении. Зависимость теплового эффекта реакции от температуры. Вывод и анализ уравнения Кирхгофа в дифференциальной форме. Интегрирование уравнения Кирхгофа.

1.2. Второй закон термодинамики.

Самопроизвольные и несамопроизвольные, обратимые и необратимые, равновесные (квазистатические) и неравновесные процессы. Работа равновесного и неравновесного процессов. Формулировки второго начала термодинамики. Энтропия как критерий направленности самопроизвольных процессов и равновесия в изолированных системах. Зависимость энтропии вещества от параметров состояния (температуры, давления, объема). Расчет изменения энтропии в различных процессах, связанных с изменением состояния идеального газа, а также чистых твёрдых или жидких веществ. Изменение энтропии в процессе смешения идеальных газов. Изменение энтропии при фазовых переходах. Тепловая теорема Нернста, постулат Планка (третье начало термодинамики). Статистическая интерпретация второго начала термодинамики, уравнение Больцмана-Планка. Вычисление абсолютной энтропии вещества. Расчет изменения энтропии в химических реакциях при различных температурах. Объединенное уравнение I и II законов термодинамики. Энергия Гельмгольца и энергия Гиббса как критерии направленности процессов и равновесия в закрытых системах. Характеристические функции. Зависимость энергии Гельмгольца и энергии Гиббса от параметров состояния. Температурная зависимость энергии Гиббса вещества с учётом фазовых переходов. Род фазового перехода (первый, второй). Уравнения Гиббса-Гельмгольца. Расчет изменений стандартных энергий Гиббса и Гельмгольца в химических реакциях при различных температурах.

Системы переменного состава. Химический потенциал компонента системы. Зависимость химического потенциала от давления и температуры. Условия равновесия и самопроизвольного протекания процесса в системах переменного состава.

1.3. Химическое равновесие.

Материальный баланс химической реакции, степень превращения, химическая переменная. Уравнение изотермы химической реакции (изотермы Вант-Гоффа). Химическое сродство. Анализ уравнения изотермы для определения направления самопроизвольного протекания химической реакции от данного исходного (неравновесного) состояния. Термодинамическая константа химического равновесия и эмпирические константы химического равновесия (K_x , K_c , K_n , K_p), уравнения их связи для реакции в идеальной газовой смеси. Константы равновесия для гомогенных и гетерогенных реакций, идеальных и неидеальных реакционных систем (на примерах). Смещение химического равновесия при изменении общего давления ($T = \text{const}$) и при добавлении в систему инертного газа ($T = \text{const}$, $P = \text{const}$).

Влияние температуры на константу химического равновесия, уравнения изобары и изохоры химической реакции. Вывод, анализ и интегрирование названных уравнений на примере уравнения изобары. Расчет среднего и истинного теплового эффекта химических реакций из зависимости термодинамической константы равновесия от температуры. Расчет констант равновесия химических реакций из стандартных термодинамических функций веществ. Вычисление констант равновесия химических реакций по справочным данным о константах равновесия реакций образования соединений из простых веществ.

Раздел 2. Фазовые равновесия в однокомпонентных системах

2.1. Фазовые переходы и фазовая диаграмма состояния для однокомпонентных систем

Фаза, компонент, число степеней свободы. Правило фаз Гиббса. Применение правила фаз Гиббса для анализа фазовых равновесий в однокомпонентных системах. Диаграмма состояния однокомпонентной системы, её фазовые поля, линии и тройные точки, выражающие соответственно однофазное, двухфазное и трехфазное равновесия. Насыщенный пар, температурная зависимость давления насыщенного пара. Критическая точка, критическое состояние вещества, его особенности. Вывод и анализ уравнения Клапейрона. Зависимость температуры плавления от внешнего давления, интегрирование уравнения Клапейрона для равновесия твердое тело - жидкость. Равновесия с газовой фазой, уравнение Клапейрона-Клаузиуса, вывод и интегрирование уравнения для описания линий испарения и сублимации, используемые допущения. Определение координат тройной точки.

2.2. Определение термодинамических функций процесса фазового перехода

Применение уравнения Клапейрона-Клаузиуса для расчета изменения термодинамических функций при фазовых превращениях. Взаимосвязь энтальпий плавления, испарения и возгонки в тройной точке. Эмпирическое правило Трутона.

Раздел 3. Термодинамическая теория растворов

3.1. Основы термодинамики растворов. Парциальные молярные величины

Классификации растворов. Парциальные молярные величины. Уравнения Гиббса-Дюгема (вывод и анализ). Методы определения парциальных молярных величин (метод касательных и метод отрезков). Относительные парциальные молярные величины (парциальные молярные функции смешения). Термодинамические функции смешения.

3.2. Термодинамическое описание идеальных и неидеальных растворов

Идеальные (совершенные) растворы. Химический потенциал компонента идеального раствора. Термодинамические функции смешения для идеальных растворов. Равновесие "идеальный раствор-пар", закон Рауля, графическая интерпретация закона Рауля. Предельно разбавленные растворы, закон Генри. Уравнение химического потенциала для растворителя и растворенного вещества. Неидеальные (реальные) растворы, положительные и отрицательные отклонения от идеальности (от закона Рауля). Стандартные состояния компонентов раствора. Симметричная и несимметричная системы сравнения. Расчет активностей и рациональных коэффициентов активности компонентов раствора. Термодинамические функции смешения для неидеальных растворов. Зависимость активности и коэффициента активности компонента от температуры и давления.

3.3. Коллигативные свойства разбавленных растворов нелетучих веществ в летучем растворителе

Коллигативные свойства разбавленных растворов нелетучих веществ в летучих растворителях (понижение давления насыщенного пара растворителя над раствором по сравнению с чистым растворителем, повышение температуры начала кипения и понижение температуры начала отвердевания растворов, осмотическое давление). Эбуллиоскопическая и криоскопическая константы растворителя. Вывод уравнения, связывающего понижение температуры начала отвердевания с концентрацией раствора. Осмос, осмотическое давление, обратный осмос. Использование коллигативных свойств для определения молярной массы, степени диссоциации или степени ассоциации растворенного вещества.

Раздел 4. Фазовые равновесия в многокомпонентных системах

4.1. Равновесие «жидкий раствор - насыщенный пар» в двухкомпонентных системах.

Диаграммы «давление-состав», «температура-состав», «состав пара-состав жидкости» для идеальных и неидеальных растворов. Применение правила фаз к исследованию диаграмм. Законы Гиббса-Коновалова. Азеотропия, термодинамическое условие точки азеотропа. Правило рычага. Физико-химические основы разделения жидких смесей методами перегонки и ректификации.

4.2. Равновесие «жидкость-твердое» в двухкомпонентных системах.

Термический анализ, кривые охлаждения, построение диаграммы плавкости по кривым охлаждения. Системы с ограниченной и неограниченной растворимостью компонентов в твердом состоянии. Изоморфизм. Типы твердых растворов. Диаграммы плавкости изоморфно кристаллизующихся веществ. Диаграммы плавкости систем с

ограниченной растворимостью в твёрдом состоянии. Эвтектическое и перитектическое равновесия. Определение состава эвтектической жидкости построением треугольника Таммана. Применение правила фаз Гиббса к исследованию фазовых равновесий.

5 семестр

Раздел 5. Растворы электролитов

5.1 Растворы электролитов в статических условиях

Термодинамическое описание свойств растворов электролитов. Активности и коэффициенты активности электролита и ионов в растворе, средние ионные коэффициенты активности. Связь активности электролита со средней ионной активностью и концентрацией электролита. Ионная сила раствора. Правило ионной силы. Основные положения электростатической теории сильных электролитов Дебая-Хюккеля. Предельный закон Дебая-Хюккеля, второе и третье приближения теории, графическое представление этих зависимостей.

5.2 Растворы электролитов в динамических условиях

Проводники электрического тока I и II рода, ионная и электронная проводимость. Удельная, молярная и эквивалентная электрические проводимости, взаимосвязь между ними. Зависимость удельной и молярной электрической проводимостей от концентрации, температуры и природы растворителя. Скорость и подвижность (абсолютная скорость движения) ионов. Закон независимого движения ионов (закон Кольрауша). Предельные молярные электропроводности ионов. Эстафетный механизм переноса электричества ионами гидроксония и гидроксила. Числа переноса ионов. Электропроводность растворов сильных электролитов, уравнение корня квадратного (уравнение Кольрауша). Применение теории сильных электролитов для объяснения электрофоретического и релаксационного эффектов снижения электропроводности. Влияние полей высокой напряженности и высокой частоты переменного тока на электропроводность растворов. Методики измерения электропроводности. Кондуктометрическое определение степени и константы диссоциации слабых электролитов, теплоты, энтропии и энергии Гиббса процесса диссоциации, растворимости малорастворимых соединений.

Раздел 6. Электрохимические системы (цепи)

6.1 ЭДС и электродные потенциалы

Электрохимические системы (цепи). Возникновение скачка потенциала на границе раздела проводников I и II рода. Двойной электрический слой. Электрохимический потенциал, гальвани-потенциал. Обратимые электроды и обратимые электрохимические цепи (элементы). Электродвижущая сила гальванического элемента, условный электродный потенциал (потенциал в водородной шкале). Связь ЭДС гальванической цепи с электродными потенциалами. Правило знаков ЭДС и электродных потенциалов. Термодинамическая теория гальванических явлений. Вывод и анализ уравнения Нернста, выражающего зависимость ЭДС гальванического элемента от активностей компонентов

электродной реакции. Уравнение Гиббса-Гельмгольца для электрохимических систем. Зависимость ЭДС гальванического элемента от температуры. Классификация электродов: электроды первого и второго рода, газовые, окислительно-восстановительные. Уравнение Нернста для потенциала электродов всех видов.

6.2. Гальванические элементы

Типы гальванических элементов: химические, концентрационные, с переносом, без переноса. Диффузионный потенциал, механизм возникновения и методы его устранения (сведения к минимальной величине). Методика измерения ЭДС и электродных потенциалов. Применение потенциометрии для определения термодинамических характеристик химических реакций, протекающих в гальванической цепи, констант химического равновесия, активностей и коэффициентов активности электролитов, pH растворов, произведения растворимости малорастворимых соединений. Химические источники тока.

Раздел 7. Химическая кинетика

7.1. Формальная кинетика

Термодинамическая возможность процесса и его практическая (кинетическая) осуществимость. Предмет и задачи химической кинетики. Основные понятия формальной кинетики: скорость химической реакции, молекулярность, частный и общий порядок. Основной постулат химической кинетики, кинетическое уравнение скорости реакции. Константа скорости химической реакции, размерность константы скорости. Методы определения скоростей химических реакций. Простые (элементарные) и сложные реакции. Кинетика простых и формально простых односторонних гомогенных реакций. Реакции первого, второго и третьего порядков. Дифференциальная и интегральная формы кинетических уравнений, кинетические кривые. Линейное представление кинетических кривых для реакций различных порядков. Время полупревращения. Реакции нулевого порядка. Метод избытка (изоляции) Оствальда определения частных порядков по соответствующему реагенту. Дифференциальные и интегральные методы определения порядка реакции. Различие концентрационного и временного порядков. Сложные реакции. Принцип независимого протекания элементарных реакций. Обратимые и параллельные реакции первого порядка. Дифференциальные уравнения, описывающие скорости этих реакций, их интегрирование. Кинетические кривые для каждого из реагирующих веществ. Последовательные реакции 1-го порядка. Система дифференциальных уравнений, описывающих кинетику последовательных реакций. Кинетические уравнения и кинетические кривые для всех участников реакции. Время достижения максимальной концентрации промежуточного вещества. Зависимость максимальной концентрации промежуточного вещества от соотношения констант скоростей отдельных стадий последовательной реакции. Принцип лимитирующей стадии последовательной химической реакции. Стационарный режим протекания последовательных реакций. Метод квазистационарных концентраций, область применения. Влияние температуры на скорость химической реакции, приближенное правило Вант-Гоффа. Уравнение Аррениуса в дифференциальной и интегральной форме.

Эффективная энергия активации и предэкспоненциальный множитель, методы их определения из экспериментальных данных.

7.2. Теории химической кинетики

Теория активных (бинарных) соударений (ТАС). Скорость реакции как число столкновений активных молекул в единицу времени. Константа скорости бимолекулярной реакции. Физический смысл предэкспоненциального множителя и энергии активации в рамках теории активных соударений. Стерический фактор, необходимость его введения в кинетическое уравнение реакции. Достоинства и недостатки теории активных соударений. Механизм мономолекулярных газовых реакций в рамках ТАС, схема Линдемана. Истолкование причин изменения порядка мономолекулярной реакции при изменении давления.

Теория переходного состояния (активированного комплекса) (ТПС или ТАК). Основные положения ТПС, кинетическая схема реакции. Поверхность потенциальной энергии, координата реакции, путь реакции. Активированный комплекс и его свойства, истинная энергия активации. Скорость реакции – скорость распада активированного комплекса (скорость его прохождения через потенциальный барьер). Квазитермодинамическая форма уравнения ТПС, энтальпия и энтропия активации, трансмиссионный коэффициент. Связь энтальпии активации с эффективной (экспериментальной) энергией активации.

7.3. Фотохимические и цепные реакции

Фотохимические реакции, первичные и вторичные фотохимические процессы. Фотодиссоциация и фотолиз. Фотофизические (деактивационные) процессы при поглощении излучения. Законы фотохимии: Гротгуса-Дрепера и Эйнштейна-Штарка. Квантовый выход. Кинетика процессов, происходящих с участием фотовозбужденных молекул. Сенсibilизаторы, Сенсibilизированные фотохимические реакции. Основные различия реакций с фотохимическим и термическим инициированием. Фотохимические процессы в атмосфере, фотосинтез.

Цепные реакции. Примеры реакций, протекающих по цепному механизму. Особенности и основные стадии цепных реакций. Механизмы зарождения, развития и обрыва цепей. Линейный и квадратичный обрыв цепей. Звено цепи, длина цепи. Неразветвленные и разветвленные цепные реакции. Кинетика неразветвлённых цепных реакций. Стадии разветвленной цепной реакции. Вероятность обрыва и разветвления цепи. Развитие разветвленных цепных реакций во времени, стационарный и нестационарный режимы течения реакции. Предельные явления в разветвлённых реакциях. Нижний и верхний пределы воспламенения (взрыва) цепной реакции. Полуостров воспламенения.

Раздел 8. Катализ

Гомогенный и гетерогенный катализ. Автокатализ. Основные закономерности каталитических реакций. Влияние катализатора на термодинамические и кинетические характеристики химических реакций. Селективность действия катализатора.

Каталитическая активность, удельная каталитическая активность. Гомогенный катализ. Слитный и раздельный механизмы каталитических реакций, энергетические диаграммы взаимодействия реагентов с катализатором. Общий и специфический кислотно-основный катализ. Эффективная константа скорости реакции, катализируемой веществами с кислотно-основными свойствами. Каталитические константы скорости реакции. Гетерогенный катализ. Скорость гетерогенно-каталитической реакции. Типы гетерогенных катализаторов. Закон действующих поверхностей. Роль адсорбции в гетерогенном процессе. Кинетика гетерогенно-каталитических реакций, не лимитируемых диффузией. Отравление катализаторов.

5. СООТВЕТСТВИЕ СОДЕРЖАНИЯ ТРЕБОВАНИЯМ К РЕЗУЛЬТАТАМ ОСВОЕНИЯ ДИСЦИПЛИНЫ

№	В результате освоения дисциплины студент должен:	Раздел 1	Раздел 2	Раздел 3	Раздел 4	Раздел 5	Раздел 6	Раздел 7	Раздел 8
	Знать:								
1	– основные законы физической химии, взаимосвязь физических и химических характеристик процесса	+	+	+	+	+	+	+	+
2	– пути определения важнейших характеристик химического равновесия (константы равновесия, равновесного выхода продукта, степени превращения исходных веществ) и влияния различных факторов на смещение химического равновесия	+						+	+
3	– термодинамическое описание свойств идеальных и неидеальных растворов, подходы к нахождению парциальных молярных величин компонентов раствора			+	+	+			
4	– теорию гальванических явлений						+		
5	– теории кинетики, пути теоретического расчета скоростей химических реакций и ограничения в применимости расчетных методов							+	
6	– основные черты гомогенного и гетерогенного катализа, причины ускорения химического процесса в присутствии катализатора								+
	Уметь:								

7	– применять теоретические знания и экспериментальные методы исследования физической химии при решении профессиональных задач	+	+	+	+	+	+	+	+
8	– предсказывать и находить оптимальные условия проведения химического процесса с целью получения максимально возможного выхода интересующего продукта	+						+	+
9	– проводить анализ и критически оценивать полученные экспериментальные данные, обобщать и делать обоснованные выводы на базе проведённых опытов	+	+	+	+	+	+	+	+
10	– применять теоретические знания и экспериментальные методы исследования физической химии для решения вопросов, возникающих при изучении кинетики химических реакций							+	+
Владеть:									
11	– комплексом современных теоретических методов физической химии для решения конкретных исследовательских задач	+	+	+	+	+	+	+	+
12	– навыками определения состояния равновесия и самопроизвольного направления химического процесса	+	+				+		
13	– знаниями основных законов физической химии для содержательной интерпретации термодинамических расчётов	+	+	+	+				

14	– методами определения порядка и скорости реакции, установления лимитирующей стадии и механизма изучаемой химической реакции							+	+	
15	– навыками составления гальванических элементов для целей определения термодинамических характеристик и констант равновесия исследуемой реакции							+		
16	– знаниями основных законов химической кинетики, влияния различных факторов (температуры, давления, катализатора) на скорость химической реакции	+						+	+	
В результате освоения дисциплины студент должен приобрести следующие общепрофессиональные компетенции и индикаторы их достижения:										
	Код и наименование ОПК	Код и наименование индикатора достижения ОПК	Раздел 1	Раздел 2	Раздел 3	Раздел 4	Раздел 5	Раздел 6	Раздел 7	Раздел 8

17	<p>ОПК-1 Способен изучать, анализировать, использовать механизмы химических реакций, происходящих в технологических процессах и окружающем мире, основываясь на знаниях о строении вещества, природе химической связи и свойствах различных классов элементов, соединений, веществ и материалов</p>	<p>ОПК-1.3 Знает основные законы и соотношения физической химии (химической термодинамики, электрохимии, химической кинетики, основы фазовых равновесий и переходов), способы их применения для решения теоретических и прикладных задач, роль физической химии как теоретического фундамента современной химии и процессов химической технологии.</p>	+	+	+	+	+	+	+	+
----	---	--	---	---	---	---	---	---	---	---

18	<p>ОПК-1 Способен изучать, анализировать, использовать механизмы химических реакций, происходящих в технологических процессах и окружающем мире, основываясь на знаниях о строении вещества, природе химической связи и свойствах различных классов элементов, соединений, веществ и материалов</p>	<p>ОПК-1.7 Умеет прогнозировать влияние различных факторов на химическое равновесие, на фазовое равновесие, на равновесие в растворах электролитов, на потенциал электродов и ЭДС гальванических элементов, на направление и скорость химических реакций; составлять кинетические уравнения для кинетически простых реакций, классифицировать электроды и электрохимические цепи, пользоваться справочной литературой по физической химии.</p>	+	+	+	+	+	+	+	+
----	---	--	---	---	---	---	---	---	---	---

19	<p>ОПК-1 Способен изучать, анализировать, использовать механизмы химических реакций, происходящих в технологических процессах и окружающем мире, основываясь на знаниях о строении вещества, природе химической связи и свойствах различных классов элементов, соединений, веществ и материалов</p>	<p>ОПК-1.11 Владеет навыками проведения типовых физико-химических исследований и навыками решения типовых задач в области химической термодинамики, фазовых равновесий и фазовых переходов, электрохимии, химической кинетики</p>	+	+	+	+	+	+	+	+
----	---	---	---	---	---	---	---	---	---	---

6. ПРАКТИЧЕСКИЕ И ЛАБОРАТОРНЫЕ ЗАНЯТИЯ

6.1. Практические занятия

Предусмотрены практические занятия обучающегося в бакалавриате в объеме **64** акад. ч. (по 32 акад. ч. в семестре).

№ п/п	№ раздела дисциплины	Темы практических занятий	Часы
1.	1	Расчёт теплоты, работы и изменения внутренней энергии в процессах с участием идеального газа.	2
2.	1	Расчет тепловых эффектов химических реакций при $V=\text{const}$ и $P=\text{const}$ и теплоты фазовых превращений при 298 К.	2
3.	1	Расчет тепловых эффектов реакций, теплоты образования и теплоты фазовых переходов при заданной температуре с использованием справочных данных.	2
4.	1	Расчет абсолютной энтропии вещества при заданной температуре. Расчет изменения энтропии в химических реакциях при заданной температуре.	2
5.	1	Расчет ΔG^0 и ΔA^0 для химических процессов.	2
6.	1	Итоговое занятие по темам: «Первый и второй законы термодинамики».	2
7.	1	Расчет эмпирической константы химического равновесия из экспериментальных данных о равновесных давлениях и концентрациях реагентов.	2
8.	1	Определение направления самопроизвольного протекания химической реакции при $P=\text{const}$, $T=\text{const}$ на основании уравнения изотермы Вант-Гоффа. Вычисление константы равновесия химической реакции.	2
9.	1	Определение термодинамических характеристик химической реакции (энтальпии, энтропии, энергии Гиббса) из экспериментальной зависимости константы равновесия от температуры.	2
10.	2	Расчет давления насыщенного пара и теплоты испарения (возгонки) при заданной температуре на основании справочных данных о температурах кипения (возгонки) веществ при давлении ниже атмосферного. Нахождение координат тройной точки по температурной зависимости давления насыщенного пара вещества.	2

11.	2	Расчет температуры плавления вещества при заданном внешнем давлении (в приближении линейной зависимости температуры плавления от давления). Вычисление термодинамических функций фазовых превращений (ΔH , ΔU , ΔS , ΔA , ΔG) на основании экспериментальных зависимостей давления насыщенного пара от температуры.	2
12.	3	Определение парциальных молярных величин компонентов раствора из экспериментальных зависимостей экстенсивного свойства раствора от концентрации.	2
13.	3	Расчет изменения объема, энтальпии, энтропии, энергии Гиббса при образовании бинарного идеального раствора. Закон Рауля. Расчет термодинамических функций смешения для реальных растворов при заданной температуре. Расчет активностей, коэффициентов активности и относительного химического потенциала компонентов раствора по экспериментальной зависимости давления насыщенного пара от концентрации для стандартного состояния "чистое вещество"	2
14.	3	Вычисление относительного понижения давления пара растворителя, повышения температуры начала кипения, понижения температуры начала отвердевания, осмотического давления для разбавленного раствора нелетучего вещества в летучем растворителе при данной концентрации раствора.	2
15.	4	Правило фаз Гиббса, расчет числа степеней свободы в заданной фазовой области. Правило рычага, его применение для определения количества равновесных фаз. Вычисление количества компонента, которое необходимо добавить к системе заданного состава, для перевода ее в новое состояние с другим содержанием компонентов.	2
16.	4	Применение правила фаз Гиббса к анализу диаграмм плавкости изоморфно и неизоморфно кристаллизующихся веществ с одной эвтектикой, с образованием устойчивого соединения (неустойчивого соединения, с ограниченной растворимости компонентов в твердом состоянии), анализ.	2

17.	5	Сильные и слабые электролиты. Определение степени диссоциации на основании величины константы диссоциации. Изменение степени и константы диссоциации при добавлении в раствор сильного электролита с общим ионом. Расчет термодинамических параметров процесса диссоциации на основе температурной зависимости константы диссоциации. Расчет pH для растворов сильных и слабых электролитов.	2
18.	5	Связь активности электролита со средними ионными активностями и средними ионными коэффициентами активности. Ионная сила раствора. Правило ионной силы. Предельный закон Дебая-Хюккеля. Расчет активностей, средних ионных активностей и средних ионных коэффициентов активности. Определение pH растворов сильных электролитов.	2
19.	5	Произведение растворимости. Расчет растворимости малорастворимых солей. Влияние посторонних электролитов на растворимость малорастворимых соединений.	2
20.	5	Расчет электропроводности растворов электролитов при бесконечном разведении на основании значений предельных молярных электрических проводимостей ионов и из экспериментальных данных по электропроводности растворов различной концентрации. Подвижности (абсолютные скорости движения) и числа переноса ионов. Определение степени и константы диссоциации слабых электролитов, теплоты диссоциации, растворимости труднорастворимых соединений на основании измерений электропроводности.	2
21.	6	Условная запись электрода, гальванического элемента. Правильно разомкнутый гальванический элемент. Определение знаков электродов гальванического элемента и направления протекания электродного процесса. Запись уравнения реакции, протекающей в гальваническом элементе, определение ее направления.	2
22.	6	Уравнение Нернста для различных электродов и гальванического элемента. Расчет ЭДС химических и концентрационных гальванических элементов.	2

23.	6	Определение констант равновесия, термодинамических характеристик реакций, протекающих в гальваническом элементе. Расчет раствора, активностей и коэффициентов активности, произведения растворимости.	2
24.	7	Расчет константы скорости реакции на основании экспериментальных данных об изменении свойства системы во времени	2
25.	7	Определение порядка реакции, константы скорости и времени полупревращения на основе данных кинетических измерений. Расчет глубины протекания реакции к указанному моменту времени.	2
26.	7	Расчет констант скоростей и текущих концентраций для обратимых, параллельных и последовательных реакций первого порядка.	2
27.	7	Метод стационарных концентраций, его практическое использование при составлении кинетических уравнений.	2
28.	7	Влияние температуры на скорость химических реакций. Правило Вант-Гоффа и уравнение Аррениуса. Вычисление температурного коэффициента Вант-Гоффа. Расчет констант скорости и времени полупревращения при различных температурах.	2
29.	7	Теория активных (бинарных) соударений. Подсчет общего числа столкновений реагирующих молекул в единицу времени в единице объема. Нахождение доли активных молекул. Расчет константы скорости, предэкспоненциального множителя (фактора соударений) и стерического множителя на основании уравнений теории.	2
30.	7	Вычисление квантового выхода и количества прореагировавшего вещества для фотохимической реакции.	2
31.	7	Составление кинетических уравнений для неразветвленных цепных реакций. Связь эффективной константы скорости цепной реакции с константами скоростей отдельных стадий. Расчет длины цепи реакции.	2
32.	8	Общие закономерности каталитических реакций. Снижение энергии активации – главная причина увеличения скорости каталитической реакции. Слитный и отдельный механизмы каталитического взаимодействия, составление	2

		кинетических уравнений.	
--	--	-------------------------	--

6.2. Лабораторные занятия

Выполнение лабораторного практикума способствует закреплению материала, изучаемого в дисциплине «*Физическая химия*».

Максимальное количество баллов за выполнение лабораторного практикума в каждом семестре составляет **9** баллов (максимально по **1,5** балла за каждую работу). Количество работ и баллов за каждую работу может быть изменено в зависимости от их трудоемкости.

Примеры лабораторных работ и разделы, которые они охватывают

№ п/п	№ раздела дисциплины (модули)	Наименование лабораторных работ
1	1	Определение средней теплоемкости твердых и жидких веществ методом смешения
2	1	Определение химического равновесия в гетерогенных системах (исследование карбонатов)
3	2	Определение давления насыщенного пара индивидуальных жидкостей динамическим методом (методом точек кипения)
4	3	Определение молярной массы растворенного вещества криоскопическим методом
5	4	Изучение равновесий "жидкость-пар" в двойных жидких системах
6	4	Изучение кристаллизации из раствора при низких температурах
7	5	Изучение зависимости электрической проводимости растворов слабых электролитов от концентрации
8	5	Изучение зависимости электрической проводимости растворов сильных электролитов от концентрации
9	6	Измерение Э.Д.С. химического элемента Якоби-Даниэля. Определение электродных потенциалов
10	6	Определение термодинамических функций реакций, протекающих в окислительно-восстановительных элементах
11	7, 8	Изучение скорости разложения пероксида водорода газометрическим методом
12	7, 8	Изучение скорости реакции йодирования ацетона

7. САМОСТОЯТЕЛЬНАЯ РАБОТА

Самостоятельная работа проводится с целью углубления знаний по дисциплине и предусматривает:

- ознакомление и проработку рекомендованной литературы;
- подготовку к выполнению контрольных работ по материалу дисциплины;
- подготовку к сдаче *экзамена* и лабораторного практикума по дисциплине.

Планирование времени на самостоятельную работу, необходимого на изучение дисциплины, студентам лучше всего осуществлять на весь период изучения, предусматривая при этом регулярное повторение пройденного материала. Материал, законспектированный на лекциях, необходимо регулярно дополнять сведениями из литературных источников, представленных в рабочей программе дисциплины. При работе с указанными источниками рекомендуется составлять краткий конспект материала, с обязательным фиксированием библиографических данных источника.

8. ПРИМЕРЫ ОЦЕНОЧНЫХ СРЕДСТВ ДЛЯ КОНТРОЛЯ ОСВОЕНИЯ ДИСЦИПЛИНЫ

Совокупная оценка по дисциплине в каждом семестре складывается из оценок за выполнение контрольных работ (максимальная оценка 51 балл), лабораторного практикума (максимальная оценка 9 баллов) и итогового контроля в форме экзамена (максимальная оценка 40 баллов).

8.1. Примеры контрольных вопросов для текущего контроля освоения дисциплины

Для текущего контроля предусмотрено 3 контрольных работы в 4 семестре и 4 контрольные работы в 5 семестре. Максимальная оценка за контрольные работы в 4 и 5 семестрах составляет по 51 балл.

Первая контрольная работа в 4 семестре проводится по следующим разделам курса: первое и второе начало термодинамики.

Вторая контрольная работа в 4 семестре проводится по следующим разделам курса: химическое равновесие и фазовое равновесие в однокомпонентных системах.

Третья контрольная работа в 4 семестре проводится по следующим разделам курса: растворы неэлектролитов, коллигативные свойства растворов.

Четвертая контрольная работа (первая в 5 семестре) проводится по следующим разделам курса: растворы электролитов.

Пятая контрольная работа (вторая в 5 семестре) проводится по следующим разделам курса: электрохимические системы (цепи).

Шестая контрольная работа (третья в 5 семестре) проводится по следующим разделам курса: формальная кинетика.

Седьмая контрольная работа (четвертая в 5 семестре) проводится по следующим разделам курса: теории химической кинетики, фотохимические и цепные реакции.

Пример задания по контрольной работе №1

№ задания	1	2	3	4	5	6	Σ
Оценка,	2,5	3	3	2,5	3	3	17

балл							
------	--	--	--	--	--	--	--

1. Приведите выражения, соответствующие двум следствиям из закона Гесса на произвольном примере.

2. При температуре 300 К идеальный газ изотермически и обратимо расширяется от 0,01 до 10 м³. Количество поглощенной при этом теплоты равно 17,26 кДж. Сколько молей газа участвует в этом процессе?

3. Температурная зависимость теплоты образования URb₃ по реакции:
 $U_{(тв)} + 3Pb_{(ж)} = URb_{3(тв)}$ выражается уравнением:

$$\Delta_r H^\circ = -24.556 + 19.875 \cdot 10^{-6} \cdot T^2 - 20.356 \cdot 10^{-9} \cdot T^3$$

Рассчитайте $\Delta_r C_p^\circ$ для этой реакции при 1000 К, не прибегая к справочным данным.

4. Как зависит от температуры энергия Гиббса системы? Дайте обоснованный ответ.

5. Пользуясь справочными данными, рассчитайте абсолютную энтропию 42 г СО при 500 К и давлении 1, 5 атм. Газ считать идеальным.

6. Рассчитайте изменение энергии Гельмгольца в реакции $C_4H_{10} = C_4H_6 + 2H_2$, протекающей в газовой фазе при 300 К, если тепловой эффект этой реакции при постоянном давлении равен 237 кДж, а изменение энтропии 230 Дж/К.

Пример задания по контрольной работе №2

№ задания	1	2	3	4	5	6	Σ
Оценка, балл	2	3	3	2	3	4	17

1. Какие факторы влияют на константы равновесия K_p и K_c , если реагирующую систему рассматривать как идеальную?

2. Диссоциация четырехоксида азота протекает по уравнению: $N_2O_4 = 2NO_2$. При 298 К и $P = 1,0 \cdot 10^5$ Па N_2O_4 диссоциирует на 18,5%. Рассчитайте степень диссоциации при той же температуре и давлении $0,5 \cdot 10^5$ Па.

3. Определите направление протекания реакции $CH_4 + H_2O_{(г)} = CO + 3H_2$ при 1000 К:

а) в стандартных условиях;

б) при следующих исходных парциальных давлениях реагентов:

$P(CH_4) = 0,203$ атм,

$P(H_2O) = 1,013$ атм,

$P(CO) = 10,13$ атм,

$P(H_2) = 2,026$ атм.

Для расчета константы равновесия воспользуйтесь справочными данными.

4. Что называется «составляющими» системы?

5. При давлении $1,01 \cdot 10^5$ Па в точке плавления ($-38,87$ °С) жидкая ртуть имеет плотность $13,69$ г/см³, а твердая – $14,19$ г/см³. Рассчитайте температуру плавления ртути при давлении $3 \cdot 10^8$ Па, если удельная теплота плавления равна $9,74$ Дж/г.

6. Давление насыщенного пара над H_2SO_4 при 178 °С равно 666 Па, а при $211,5$ °С – 2666 Па. Чему равно давление насыщенного пара над серной кислотой при 300 °С?

Пример задания по контрольной работе №3

№ задания	1	2	3	4	Σ
Оценка, балл	4	4	4	4	17

1. Укажите, какими свойствами и какого компонента – растворителя или растворенного вещества – определяется величина эбуллиоскопической постоянной.

2. Какие из следующих утверждений справедливы для совершенного бинарного раствора при постоянной температуре?

- а) закон Рауля соблюдается для каждого компонента раствора: $P_i = P_i^\circ x_i$;
- б) объем смешения $\Delta V_{см} = 0$;
- в) энтропия смешения $\Delta S_{см} = 0$;
- г) энергия Гиббса смешения $\Delta G_{см} = 0$;
- д) теплота смешения $\Delta H_{см} = 0$.

3. Температура плавления фенола равна 40°C. Раствор, содержащий 0,172 г ацетанилида (C₈H₉ON) в 12,54 г фенола, отвердевает при 39,25°C. Вычислить криоскопическую постоянную фенола и его удельную теплоту плавления. Изотонический коэффициент Вант-Гоффа принять равным единице.

4. При образовании 1 моля раствора Si – Mn, молярная доля кремния в котором равна 0,3, выделилось 28700 Дж теплоты. Парциальная молярная теплота растворения марганца в растворе этого состава равна –3770 Дж/моль. Рассчитайте парциальную молярную теплоту растворения кремния в этом растворе.

Пример задания по контрольной работе №4

№ задания	1	2	3	4	5	Σ
Оценка, балл	2	2,5	2,5	3,5	3,5	14

1. Напишите выражение зависимости эквивалентной электропроводности сильных электролитов от концентрации.

2. Нарисуйте схематически график зависимости среднеионного коэффициента активности сильного электролита от ионной силы раствора (в широком диапазоне концентраций).

3. На основании справочных данных о величине произведения растворимости BaSO₄ рассчитайте растворимость этой соли в воде и в растворе 0,003 M Na₂SO₄ при 298 K.

4. Пользуясь справочными данными о средних ионных коэффициентах активности электролитов для водного раствора ZnCl₂ с моляльностью 3,0 при температуре 25°C вычислите среднюю ионную моляльность, среднюю ионную активность и полную активность электролита.

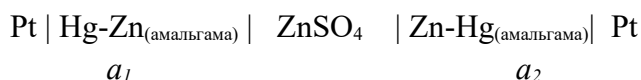
5. Молярная электропроводность при бесконечном разбавлении раствора уксусной кислоты в 1,5 раза больше такой же электропроводности гидроксида аммония. Растворы 0,1M уксусной кислоты и 0,05M гидроксида аммония имеют одинаковую удельную электропроводность. Каково соотношение степеней диссоциации этих электролитов в данных растворах? (Что больше?).

Пример задания по контрольной работе №5

№ задания	1	2	3	4	5	Σ
Оценка, балл	2	2,5	2,5	3,5	3,5	14

1. Запишите уравнение Нернста для потенциала электрода I-го рода. От чего зависит величина и знак потенциала такого электрода?

2. К какому типу относится данный гальванический элемент (химический, концентрационный, с переносом, без переноса)? Напишите уравнение реакции, протекающей в данном элементе.



3. По справочным данным о стандартных электродных потенциалах вычислите стандартную ЭДС элемента и произведение растворимости при 298 К для AgBr.

4. Пользуясь справочными данными, рассчитайте ЭДС гальванического элемента при 298 К, состоящего из приведенных электродов. Молярные концентрации электролитов в электродах m_1 и m_2 . Ионные коэффициенты активности вычислите по уравнению первого приближения теории Дебая-Хюккеля. Составьте схему гальванического элемента, состоящего из указанных электродов.

Электрод I	m_1	Электрод II	m_2
KCl AgCl Ag	0,005	ZnSO ₄ Zn	0,002

5. Составьте условную запись гальванического элемента без жидкостных соединений («без переноса»), в котором при $T = 298 \text{ K}$ самопроизвольно протекает реакция $\text{Pb} + \text{Hg}_2\text{Cl}_2 = \text{PbCl}_2 + 2\text{Hg}$. Вычислите стандартную ЭДС элемента, термодинамическую константу равновесия K_a , реакции.

Пример задания по контрольной работе №6

№ задания	1	2	3	4	5	Σ
Оценка, балл	2	2,5	2,5	3,5	3,5	14

1. Зависит ли от исходных концентраций реагирующих веществ период полупревращения для реакции второго порядка. Приведите математическое выражение для случая, когда начальные концентрации реагентов равны.

2. Какими данными надо располагать для расчета максимально возможного количества промежуточного вещества в последовательной реакции первого порядка

$A \xrightarrow{k_1} B \xrightarrow{k_2} C$? Как зависит высота максимума кривой $c_B = f(\tau)$ от отношения

констант k_2/k_1 ?

3. Для некоторой реакции получены следующие экспериментальные данные:

c_0 , моль/л	0,02	0,04	0,06	0,08
$\tau_{1/2}$, мин	6,3	6,3	6,3	6,3

Можно ли сделать вывод о порядке данной реакции?

4. Реакция термического разложения этана является реакцией первого порядка. При 550°C константа скорости реакции равна $2,5 \cdot 10^{-5} \text{c}^{-1}$, а при 630°C - $141,5 \cdot 10^{-5} \text{c}^{-1}$. Рассчитайте энергию активации и предэкспоненциальный множитель уравнения Аррениуса.

5. При смешении равных объемов полумолярных растворов H_2O_2 и НСОН , взаимодействующих по уравнению $\text{H}_2\text{O}_2 + \text{НСНО} = \text{НСООН} + \text{H}_2\text{O}$ через 20 мин. Прореагировало 80% исходных веществ (реакция 2-го порядка). Сколько времени потребуется для того, чтобы реакция прошла на ту же глубину, если растворы исходных реагентов разбавить вдвое, а затем смешать?


Пример задания по контрольной работе №7

№ задания	1	2	3	4	Σ
Оценка, балл	2	2	2	2	9

1. Какие реакции называются цепными? Дайте определение и назовите основные стадии цепного процесса.

2. Что представляет собой активированный комплекс и чем он отличается от активных молекул?

3. Для разложения пероксида ROOR в растворителе SH предполагается следующая последовательность реакций:



Пользуясь методом стационарных концентраций, выведите кинетическое уравнение для скорости разложения пероксида $\frac{-d[\text{ROOR}]}{dt}$.

4. Предэкспоненциальный множитель мономолекулярного разложения диацетила при 285°C равен $8,0 \cdot 10^{15} \text{c}^{-1}$. Вычислите энтропию активации этой реакции. Трансмиссионный множитель примите равным единице.

8.2. Вопросы для итогового контроля освоения дисциплины (4 семестр – экзамен, 5 семестр – экзамен)

Максимальное количество баллов за *экзамен (4 семестр)* – 40 баллов, за *экзамен (5 семестр)* – 40 баллов.

8.2.1. Примеры контрольных вопросов для итогового контроля освоения дисциплины (*экзамена*)

4 семестр

Экзаменационный билет включает контрольные вопросы по разделам 1, 2, 3 и 4 рабочей программы дисциплины и содержит 4 вопроса. 1 вопрос – 10 баллов, вопрос 2 – 10 баллов, вопрос 3 – 10 баллов, вопрос 4 – 10 баллов.

1. Первый закон термодинамики, формулировки и математическое выражение. Внутренняя энергия системы. Теплота и работа как формы передачи энергии. Первый закон термодинамики применительно к изотермическому, изобарному и изохорному процессам.
2. Теплоемкость идеального газа. Изохорная и изобарная молярные теплоемкости. Связь между ними для идеального газа. Зависимость изобарной теплоемкости от температуры и агрегатного состояния вещества.
3. Термохимия. Тепловые эффекты химических реакций при постоянном давлении и постоянном объеме. Закон Гесса. Следствия из закона Гесса. Стандартные теплоты сгорания и образования. Связь тепловых эффектов химических реакций при постоянном давлении и постоянном объеме. Их использование для нахождения тепловых эффектов химических реакций. Проиллюстрируйте на произвольном примере.
4. Вывод и анализ уравнения Кирхгофа. Использование интегральных форм уравнения для вычисления тепловых эффектов химических процессов при заданной температуре.
5. Второе начало термодинамики. Энтропия, ее основные свойства. Вывод выражения для полного дифференциала энтропии. Расчет изменения энтропии в процессах с участием идеального газа. Зависимость энтропии от параметров состояния. Изменение энтропии в процессе смешения идеальных газов.
6. Зависимость энтропии вещества от температуры. Изобразите схематически график этой зависимости в температурном интервале, включающем в себя температуры плавления и кипения вещества. Графический и аналитический расчет абсолютной энтропии.
7. Самопроизвольные и несамопроизвольные процессы. Второе начало термодинамики. Математическое выражение 2-го закона термодинамики в изолированной системе. Изобразите характер изменения энтропии в самопроизвольном процессе, протекающем в изолированной системе.
8. Объединенное уравнение I и II законов термодинамики. Энергия Гиббса и энергия Гельмгольца, свойства.
9. Вывод выражения для полного дифференциала энергии Гиббса. Зависимость энергии Гиббса от давления и температуры.

10. Вывод выражения для полного дифференциала энергии Гельмгольца. Зависимость энергии Гельмгольца от температуры и объема.
11. Равновесный выход химической реакции. Выразите в общем виде константу равновесия K_p для реакции через равновесное количество молей аммиака, равное x , и общее давление в системе P , если для проведения реакции исходные вещества взяты в стехиометрических количествах.
12. Термодинамическая и эмпирическая константы химического равновесия. Методы расчета константы равновесия при $T \neq 298 \text{ K}$.
13. Влияние общего давления и примеси инертного газа на равновесный выход продуктов реакции. Рассмотрите на произвольном примере газофазной реакции.
14. Влияние температуры на химическое равновесие. Вывод и анализ уравнения изобары Вант-Гоффа. Приближенное и уточненное интегрирование уравнения. Приведите пример химической реакции, для которой константа равновесия возрастает (убывает) с увеличением температуры.
15. Особенности химического равновесия в гетерогенных системах. Примеры выражения константы химического равновесия для гетерогенных реакций. Влияние давления и добавок инертного газа на сдвиг химического равновесия.
16. Определение среднего и истинного теплового эффекта химической реакции на основании экспериментальных данных о зависимости константы равновесия от температуры. Аналитические и графические методы.
17. Фазовые переходы первого рода. Основные понятия: фаза, составляющее систему вещество, независимый компонент, число степеней свободы. Правило фаз Гиббса. Фазовая диаграмма однокомпонентной системы, описание кривых и характерных точек диаграммы. Применение правила фаз к диаграмме. Какое максимальное число фаз может находиться в равновесии в однокомпонентной системе?
18. Фазовые равновесия в однокомпонентной системе. Диаграмма состояния с тройной точкой. Описание кривых и характерных точек на диаграмме. Правило фаз Гиббса.
19. Интегральные формы уравнения Клапейрона-Клаузиуса. Приведите уравнения, выражающие зависимость давления насыщенного пара над жидкой фазой от температуры при условиях: а) $\Delta H \neq f(T)$, б) $\Delta c = \Delta a + \Delta v T$. Какому из приведенных выше условий отвечает линейная зависимость в координатах $\ln P = f(1/T)$? Пар считать идеальным газом.
20. Дайте определение температуры кипения жидкости. Зависимость теплоты испарения от температуры. Графическое представление указанной зависимости. Укажите область температур, для которой можно пренебречь влиянием температуры на теплоту испарения.
21. Диаграммы кипения бинарных систем с полной взаимной растворимостью компонентов. Законы Гиббса-Коновалова. Применение правила фаз к исследованию диаграмм кипения.
22. Равновесие “жидкость-пар” в двухкомпонентных системах. Диаграммы “давление-состав”, “температура-состав”, “состав пара-состав жидкости” для систем с положительными отклонениями от закона Рауля.
23. Диаграмма состояния двухкомпонентной системы А-В характеризуется минимумом на кривой «температура-состав». Компонент А является менее летучим, чем вещество

- В. Описание линий и полей диаграммы. Укажите составы дистиллята и кубового остатка при ректификации жидкой смеси, с большим (меньшим) содержанием компонента А по сравнению с азеотропной смесью.
24. Основы разделения жидких бинарных смесей перегонкой и ректификацией. Возможно ли двухкомпонентную систему, характеризующуюся наличием азеотропа (состав не совпадает с азеотропным), разделить на чистые компоненты? Приведите пояснение.
 25. Парциальные молярные свойства (величины) компонентов раствора. Связь парциальных молярных свойств с общим свойством и составом системы. Уравнения Гиббса-Дюгема.
 26. Идеальные растворы. Свойства. Функции смешения. Уравнения для расчета энергии Гиббса и энтальпии смешения при образовании идеальных растворов из чистых компонентов. Приведите примеры систем, представляющих практически идеальный раствор в жидкой фазе.
 27. Активность, коэффициент активности компонента раствора. Экспериментальное определение коэффициента активности компонента раствора по величине давления его насыщенного пара.
 28. Предельно разбавленные растворы. Законы Рауля и Генри, их применимость для описания зависимости давления насыщенного пара от состава раствора. Уравнения для химического потенциала растворителя и растворенного вещества.
 29. Осмос, осмотическое давление. Причины, вызывающие переход растворителя через полупроницаемую перегородку. Уравнение, связывающее осмотическое давление с концентрацией раствора. Определения молярной массы растворенного вещества по данным измерения осмотического давления.
 30. Коллигативные свойства растворов нелетучих веществ в летучем растворителе. Эбулиоскопический и криоскопический методы определения молярной массы растворенного вещества.

5 семестр

Экзаменационный билет включает контрольные вопросы по разделам 5, 6, 7 и 8 рабочей программы дисциплины и содержит 4 вопроса. 1 вопрос – 10 баллов, вопрос 2 – 10 баллов, вопрос 3 – 10 баллов, вопрос 4 – 10 баллов.

1. Растворы сильных электролитов. Основные положения теории Дебая-Хюккеля. Зависимость среднего ионного коэффициента активности от ионной силы раствора в разбавленных и концентрированных растворах сильных электролитов.
2. Зависимость электропроводности растворов сильных электролитов от концентрации. Электрофоретический и релаксационный эффекты снижения электропроводности. В каких опытах подтверждается наличие или отсутствие этих эффектов торможения?
3. Растворы сильных электролитов. Основные положения теории Дебая-Хюккеля. Зависимость среднего ионного коэффициента активности от ионной силы раствора в разбавленных и концентрированных растворах сильных электролитов.
4. Ионная сила раствора. Влияние посторонних электролитов на средний ионный коэффициент активности данного сильного электролита. Правило ионной силы раствора Льюиса-Рендала, область его применимости.

5. Молярная и удельная электрические проводимости растворов электролитов, понятие, единицы измерения.
6. Зависимость молярной и удельной электропроводностей от концентрации, температуры и природы растворителя. Объясните характер указанных зависимостей для слабых и сильных электролитов.
7. Растворы слабых электролитов. Основные положения теории Аррениуса. Вывод и анализ закона разведения Оствальда для электролита валентного типа 1:1.
8. Влияние концентрации и температуры на константу диссоциации и степень диссоциации слабых электролитов. Зависимость электропроводности растворов слабых электролитов от концентрации.
9. Молярная и удельная электрические проводимости растворов электролитов, понятие, единицы измерения. Зависимость молярной и удельной электропроводностей от концентрации и природы растворителя.
10. Приведите аналитические выражения двух законов Кольрауша: уравнения квадратного корня, $\Lambda = f(\sqrt{c})$, и закона независимого движения ионов. Для каких электролитов (слабых или сильных) и при каких условиях справедливы эти выражения?
11. Классификация гальванических элементов. Химические гальванические элементы, понятие и примеры.
12. Нормальный элемент Вестона: устройство элемента, электродные полуреакции, уравнение самопроизвольной реакции, уравнение Нернста, области его применения.
13. Концентрационные цепи. Уравнение Нернста для концентрационного элемента, составленного из двух амальгамных электродов.
14. Зависимость ЭДС от активностей участников электрохимической реакции, протекающей в гальваническом элементе. Вывод и анализ уравнения Нернста.
15. Элемент Даниэля-Якоби: устройство элемента, электродные полуреакции, уравнение самопроизвольной реакции, уравнение Нернста.
16. Концентрационные цепи. Уравнение Нернста для концентрационного элемента, составленного из двух амальгамных электродов.
17. Классификация электродов. Газовые электроды определение, примеры. Вывод и анализ уравнений, выражающих зависимость потенциала водородного и хлорного электродов от активности ионов и давления газа. Схема и область применения водородного электрода.
18. Классификация электродов. Электроды второго рода, определение примеры. Запишите электродную реакцию и уравнение Нернста для выбранного электрода.
19. Влияние концентрации потенциалопределяющих ионов, рН и ионной силы раствора на потенциал электрода. Каломельный электрод: схема электрода, электродные полуреакции, приготовление, область применения.
20. Классификация электродов. Окислительно-восстановительные электроды: определение, примеры, электродные полуреакции. Вывод и анализ уравнения Нернста для электродов данного типа.
21. Хингидронный электрод: схема электрода, электродные полуреакции, приготовление, область применения.
22. Вывод и анализ интегральной формы кинетического уравнения необратимой гомогенной реакции 0-го порядка. Изобразите схематически кинетические кривые для

- исходного вещества и продукта реакции, а также приведите математические выражения, описывающие ход этих кривых. Выведите выражение для времени полупревращения исходного вещества.
23. Вывод и анализ интегральной формы кинетического уравнения необратимой гомогенной реакции 1-го порядка. Изобразите схематически кинетические кривые для исходного вещества и продукта реакции, а также приведите математические выражения, описывающие ход этих кривых. Выведите выражение для времени полупревращения исходного вещества.
 24. Необратимые гомогенные реакции 2-го порядка с равными начальными концентрациями реагентов. Вывод интегральной формы кинетического уравнения. Кинетическая кривая, уравнение кинетической кривой. Приведите дифференциальную и интегральную формы (без вывода) кинетического уравнения односторонней гомогенной реакции второго порядка « $A + B \rightarrow$ продукты», протекающей при постоянных температуре и объеме, если концентрации реагирующих веществ A и B в момент начала реакции не равны друг другу.
 25. Вывод и анализ интегральной формы кинетического уравнения необратимой гомогенной реакции 3-го порядка. Изобразите схематически кинетические кривые для исходного вещества и продукта реакции, а также приведите математические выражения, описывающие ход этих кривых. Выведите выражение для времени полупревращения исходного вещества.
 26. Параллельные реакции первого порядка. Запишите систему дифференциальных кинетических уравнений, описывающую параллельные гомогенные реакции первого порядка $A \rightarrow B$, $A \rightarrow D$ с константами скорости k_1 и k_2 соответственно. Вывод уравнений, позволяющих провести расчет констант скорости обеих параллельных реакций. Как меняется соотношение между концентрациями продуктов реакции по мере ее протекания.
 27. Принцип независимости протекания элементарных реакций. Обратимые реакции первого порядка, система дифференциальных уравнений, описывающих скорости элементарных стадий и процесса в целом. Вывод уравнений, позволяющих провести расчет констант скорости обеих реакций. Возможные виды кинетических кривых для исходного вещества и продукта реакции в зависимости от соотношения констант скорости прямой и обратной реакций.
 28. Влияние температуры на скорость химической реакции. Правило Вант-Гоффа. Температурный коэффициент константы скорости реакции (коэффициент Вант-Гоффа), характер его изменения с повышением температуры.
 29. Уравнение Аррениуса. Методы определения энергии активации и предэкспоненциального множителя. Получите выражение, устанавливающее связь коэффициента Вант-Гоффа с эффективной энергией активации химической реакции.
 30. Изложите основные положения и этапы вывода кинетического уравнения теории активных (бинарных) соударений (ТАС). Приведите основное уравнение теории для случая взаимодействия одинаковых молекул и назовите входящие в него величины.
 31. Константа скорости бимолекулярной реакции, предэкспоненциальный множитель (фактор соударений), энергия активации. Стерический фактор, необходимость его введения в кинетическое уравнение теории.

32. Изложите основные положения теории переходного состояния, сопровождая их соответствующей кинетической схемой. Определите смысл понятий «активированный комплекс», «координата реакции», «истинная энергия активации», в терминах теории переходного состояния.
33. Кинетика мономолекулярных реакций в рамках теории активных соударений. Схема Линдемана. Поясните, при каких условиях реакция разложения в газовой фазе при термическом механизме активации протекает по первому порядку, а при каких – по второму.

Фонд оценочных средств приведен в виде отдельного документа, являющегося неотъемлемой частью основной образовательной программы.

8.3. Структура и примеры билетов для экзамена.

Экзамен по дисциплине «*Физическая химия*» проводится в 4 и 5 семестрах и включает контрольные вопросы по разделам 1, 2, 3 и 4 (в 4 семестре) и по разделам 5, 6, 7 и 8 (в 5 семестре) рабочей программы дисциплины.

Билет для *экзамена* состоит из 4 вопросов, относящихся к указанным разделам.

Пример билета для *экзамена в 4 семестре*:

<p>«Утверждаю» Зав. кафедрой физической химии</p> <p>_____ <i>О.А. Райтман</i> (Подпись)</p> <p>«__» _____ 20__ г.</p>	<p>Министерство науки и высшего образования РФ</p>
	<p>Российский химико-технологический университет имени Д.И. Менделеева</p>
	<p>Кафедра физической химии</p>
	<p>18.03.01 Химическая технология</p>
	<p>Физическая химия</p>
<p>Билет № 1</p>	
<p>1. Фазовые равновесия в однокомпонентных системах. Диаграмма состояния. Вывод и анализ уравнения Клапейрона-Клаузиуса.</p>	
<p>2. Идеальные растворы. Свойства. Функции смешения.</p>	
<p>3. Представьте графическую зависимость константы равновесия экзотермической химической реакции от температуры в координатах $\ln K_a = f(1/T)$. Поясните, как на основе указанной зависимости рассчитать средний тепловой эффект химической реакции.</p>	
<p>4. 77 граммов четыреххлористого углерода испаряются при нормальной температуре кипения, а затем изотермически расширяются до давления в 2 раза ниже начального. Рассчитайте изменение энергии Гельмгольца в данном процессе.</p>	

Пример билета для экзамена в 5 семестре:

<p>«Утверждаю» Зав. кафедрой физической химии</p> <p>_____ <i>О.А. Райтман</i> (Подпись)</p> <p>« _____ » _____ 20__ г.</p>	<p>Министерство науки и высшего образования РФ</p>
	<p>Российский химико-технологический университет имени Д.И. Менделеева</p>
	<p>Кафедра физической химии</p>
	<p>18.03.01 Химическая технология</p>
	<p>Физическая химия</p>
<p>Билет № 1</p>	
<p>1. Односторонние реакции нулевого порядка. Вывод уравнения для расчета константы скорости реакции. Определение константы скорости из экспериментальных данных (графический метод). Период полупревращения.</p>	
<p>2. Основные положения теории Дебая-Хюккеля. Зависимость коэффициента активности иона от ионной силы раствора. Предельный закон Дебая-Хюккеля.</p>	
<p>3. Хлоридсеребряный электрод. Вывод уравнения Нернста для расчёта его потенциала. Область применения хлоридсеребряного электрода.</p>	
<p>4. Сосуд, объемом 200 см^3, содержащий водород и хлор, подвергли действию видимого света с длиной волны $\lambda = 420 \text{ нм}$ при $t = 25^\circ \text{C}$. Интенсивность поглощения света $I = 2,0 \cdot 10^{-6} \text{ Дж/с}$. При облучении реакционной в течение полутора минут парциальное давление водорода снизилось со 150 до 100 мм Hg. Определите квантовый выход реакции синтеза хлористого водорода.</p>	

9. УЧЕБНО-МЕТОДИЧЕСКОЕ ОБЕСПЕЧЕНИЕ ДИСЦИПЛИНЫ

9.1. Рекомендуемая литература

А) Основная литература:

1. Вишняков А.В., Кизим Н.Ф. Физическая химия для бакалавров. Тула: Аквариус, 2014. 660 с.
2. Вишняков А.В., Кизим Н.Ф. Физическая химия. Тула: Гриф и Компания, 2011. 1030 с.
3. Мерецкий А.М., Белик В.В. Растворы электролитов. М:
4. РХТУ им. Д.И. Менделеева. 2013. 126 с.
5. Мерецкий А.М., Белик В.В. Основы электрохимической термодинамики. М: РХТУ им. Д.И.Менделеева. 2011. 179 с.
6. Краткий справочник физико-химических величин / Ред. А.А. Равдель, Ред. А.М. Пономарева. – 9-е изд. – СПб.: Специальная литература, 1999. – 232 с.
7. Кудряшов, И. В. Сборник примеров и задач по физической химии [Текст] : учебное пособие для хим.-технолог. Спец-тей вузов / И.В. Кудряшов , Г.С. Каретников. – 6-е изд., перераб. И доп. – М.: Высшая школа, 1991. – 527 с.

Б) Дополнительная литература :

1. Мерецкий А.М. Физическая химия. Вопросы и задания для самостоятельной работы студентов. М: РХТУ им. Д.И.Менделеева. 2015. 30 с.
2. Герасимов Я.И., Древинг В.П. и др. Курс физической химии. М.: Химия. 1969, т.1, 624 с.; 1973, т. 2, 623 с.
3. Фролов Ю.Г., Белик В.В. Физическая химия. М.: Химия, 1993. 464 с.
4. Вишняков А.В. Начальный курс физической химии. Химическая термодинамика. М.:МХТИ им. Д.И.Менделеева 2001. 157 с.
5. Стромберг А.Г., Семченко Д.П. Физическая химия. М.: Высшая школа, 2009. 479 с.
6. Кизим, Н. Ф. Физическая химия. Неравновесные явления в растворах электролитов и электрохимические системы: учебное пособие / Н. Ф. Кизим. – М.: РХТУ им. Д.И. Менделеева, 2008. – 272 с.
7. Электрохимия, кинетика и катализ. Вопросы и задания для самостоятельной работы студентов: учебное пособие / сост. А. М. Мерецкий. – М. : РХТУ им. Д.И. Менделеева, 2015. – 29 с.

9.2. Рекомендуемые источники научно-технической информации

- Раздаточный иллюстративный материал к лекциям.
- Презентации к лекциям.
- Методические рекомендации по выполнению лабораторных работ.

Научно-технические журналы:

1. Журнал физической химии. ISSN: 0044-4537.
<https://www.naukaran.com/zhurnali/katalog/zhurnal-fizicheskoy-himii/>
2. Журнал «Химическая физика»
<http://j.chph.ru>
3. Журнал «Теоретические основы химической технологии»
<http://sciencejournals.ru/journal/toht/>

- Ресурсы информационно-телекоммуникационной сети Интернет
- Издательство ELSEVIER на платформе Science Direct
<http://www.sciencedirect.com>.
 - Издательство American Chemical Society (ACS)
<http://pubs.acs.org>.
 - Крупнейшим бесплатный архив электронных научных публикаций по разделам физики, математики, информатики, механики, астрономии и биологии.
<https://arxiv.org/>
 - Издательство с открытым доступом InTech <http://www.intechopen.com/>.

9.3. Средства обеспечения освоения дисциплины

Для освоения рабочей программы дисциплины подготовлены следующие средства обеспечения дисциплины:

- видеозаписи интерактивных лекций – 32;
- банк тестовых заданий для текущего контроля освоения дисциплины (общее число вопросов – 320);
- банк тестовых заданий для итогового контроля освоения дисциплины (общее число вопросов – 850).

Для освоения дисциплины в дистанционном режиме преподаватели могут использовать следующие средства коммуникации со студентами:

- электронная информационно-образовательная среда (ЭИОС);
- корпоративная электронная почта;
- <https://etutorium.ru/> – LMS eTutorium;
- <https://zoom.us/> – LMS Zoom.

10. ПЕРЕЧЕНЬ ИНФОРМАЦИОННЫХ ТЕХНОЛОГИЙ, ИСПОЛЬЗУЕМЫХ В ОБРАЗОВАТЕЛЬНОМ ПРОЦЕССЕ

Информационную поддержку изучения дисциплины осуществляет Информационно-библиотечный центр (ИБЦ) РХТУ им. Д.И. Менделеева, который обеспечивает обучающихся основной учебной, учебно-методической и научной литературой, необходимой для организации образовательного процесса по дисциплине. Общий объем многоотраслевого фонда ИБЦ на 01.01.2022 составляет 1 719 785 экз.

Фонд ИБЦ располагает учебной, учебно-методической и научно-технической литературой в форме печатных и электронных изданий, а также включает официальные, справочно-библиографические, специализированные отечественные и зарубежные периодические и информационные издания. ИБЦ обеспечивает доступ к профессиональным базам данных, информационным, справочным и поисковым системам.

Каждый обучающийся обеспечен свободным доступом из любой точки, в которой имеется доступ к сети Интернет и к электронно-библиотечной системе (ЭБС) Университета, которая содержит различные издания по основным изучаемым дисциплинам и сформирована по согласованию с правообладателями учебной и учебно-методической литературы.

Для более полного и оперативного справочно-библиографического и информационного обслуживания в ИБЦ реализована технология Электронной доставки документов.

Полный перечень электронных информационных ресурсов, используемых в процессе обучения, представлен в основной образовательной программе.

11. МАТЕРИАЛЬНО-ТЕХНИЧЕСКОЕ ОБЕСПЕЧЕНИЕ ДИСЦИПЛИНЫ

В соответствии с учебным планом занятия по дисциплине «*Физическая химия*» проводятся в форме лекций, практических занятий, лабораторных работ и самостоятельной работы обучающегося.

11.1. Оборудование, необходимое в образовательном процессе

Лекционная учебная аудитория, оборудованная электронными средствами демонстрации (компьютер со средствами звуковоспроизведения, проектор, экран) и учебной мебелью, учебная аудитория для проведения практических занятий, оборудованная меловой доской и учебной мебелью.

Учебные лаборатория физико-химических методов анализа, лаборатория электрохимии, лаборатория спектрохимии, лаборатория термохимии и лаборатория кинетики оснащены необходимой лабораторной мебелью и установками, обеспечивающими выполнение лабораторных работ в соответствии с учебным планом.

Установки (приборы): термостаты, плитки электрические, поляриметры, дифрактометр, эбуллиоскоп, криостаты, кондуктометры, рН-метры, бани водяные с подогревом, фотоколориметры, термометры термометры Бекмана, магнитные мешалки, стабилизатор напряжения, вольтметры, весы электронные, насосы вакуумные, манометр ртутный. рН-метр –милливольтметр рН-420, аквадистиллятор АЭ-25 ООО «Ливам ПФ», весы порционные AND НТ-500, иономер И-510, комплекс аппаратно-программный на базе газового хроматограф с пламенно-ионизационным детектором и детектором по теплопроводности «Хроматэк-Кристалл 5000», мешалка лабораторная верхнеприводная STEGLER MB-6, мешалка магнитная STEGLER YS подогревом, мешалка магнитная Таглер ММ - 135 бе– подогрева TAGLER, одноступенчатый вакуумный насос STEGLER 2VP-2, спектрофотометр однолучевой СФ-104 с разделением светового потока сканирующий, спектрофотометр однолучевого СФ-102 с разделением светового потока сканирующий, столик подъемный лабораторный металлический (тип 1) НВ-150 STEGLER, сушилка для пробирок (тип 2) 0362В (полипропилен) STEGLER, титратор потенциометрический автоматический АТП-02, шкаф сушильный (тип 1) ШС-20-02 СПУ мод. 2202 ОАО «Смоленское СКТБ СПУ».

11.2. Учебно-наглядные пособия

Презентации лекционного материала.

11.3. Компьютеры, информационно-телекоммуникационные сети, аппаратно-программные и аудиовизуальные средства

Для чтения курса лекций имеются компьютеры, информационно-телекоммуникационные сети, аппаратно-программные и аудиовизуальные средства; подключение к локальной сети с выходом в Интернет.

Для самостоятельной работы каждый обучающийся в течение всего периода обучения обеспечен индивидуальным неограниченным доступом к нескольким электронно-библиотечным системам (электронным библиотекам), содержащим все издания основной литературы, перечисленные в рабочей программе дисциплины, сформированным на основании прямых договорных отношений с правообладателями.

11.4. Печатные и электронные образовательные и информационные ресурсы

Информационно-методические материалы: учебные пособия по дисциплине, методические рекомендации к практическим занятиям; раздаточный материал к лекционным курсам; электронные учебные издания, научно-популярные электронные издания.

Электронные образовательные ресурсы: электронные презентации к разделам лекционных курсов; учебно-методические разработки кафедры в электронном виде; буклеты и каталоги оборудования, технологические справочники; справочные материалы в печатном и электронном виде.

11.5. Перечень лицензионного программного обеспечения

№ п/п	Наименование программного продукта	Реквизиты договора поставки	Количество лицензий	Срок окончания действия лицензии
1	WINDOWS 8.1 Professional Get Genuine	Контракт №62-64ЭА/2013	5	бессрочно
2	Kaspersky Endpoint Security для бизнеса – Стандартный Russian Edition. 1500-2499	Контракт № 28-35ЭА/2020 от 26.05.2020	5	12 месяцев (ежегодное продление подписки с правом перехода на обновлённую версию продукта)

12. ТРЕБОВАНИЯ К ОЦЕНКЕ КАЧЕСТВА ОСВОЕНИЯ ПРОГРАММЫ

Наименование разделов	Основные показатели оценки	Формы и методы контроля и оценки
<p>Раздел 1. Химическая термодинамика</p>	<p><i>Знает:</i></p> <ul style="list-style-type: none"> – основные законы физической химии, взаимосвязь физических и химических характеристик процесса; – пути определения важнейших характеристик химического равновесия (константы равновесия, равновесного выхода продукта, степени превращения исходных веществ) и влияния различных факторов на смещение химического равновесия; <p><i>Умеет:</i></p> <ul style="list-style-type: none"> – применять теоретические знания и экспериментальные методы исследования физической химии при решении профессиональных задач; – предсказывать и находить оптимальные условия проведения химического процесса с целью получения максимально возможного выхода интересующего продукта; – проводить анализ и критически оценивать полученные экспериментальные данные, обобщать и делать обоснованные выводы на базе проведённых опытов. <p><i>Владеет:</i></p> <ul style="list-style-type: none"> – комплексом современных теоретических методов физической химии для решения конкретных исследовательских задач; – навыками определения состояния равновесия и самопроизвольного направления химического процесса; – знаниями основных законов физической химии для содержательной интерпретации термодинамических расчётов. 	<p>Оценка за контрольную работу №1 и №2</p> <p>Оценка за <i>экзамен в 4 семестре</i></p>
<p>Раздел 2. Фазовые равновесия в однокомпонентных системах</p>	<p><i>Знает:</i></p> <ul style="list-style-type: none"> – основные законы физической химии, взаимосвязь физических и химических характеристик процесса. <p><i>Умеет:</i></p> <ul style="list-style-type: none"> – применять теоретические знания и 	<p>Оценка за контрольную работу №2</p> <p>Оценка за <i>экзамен</i></p>

	<p>экспериментальные методы исследования физической химии при решении профессиональных задач;</p> <ul style="list-style-type: none"> – проводить анализ и критически оценивать полученные экспериментальные данные, обобщать и делать обоснованные выводы на базе проведённых опытов. <p><i>Владеет:</i></p> <ul style="list-style-type: none"> – комплексом современных теоретических методов физической химии для решения конкретных исследовательских задач; – навыками определения состояния равновесия и самопроизвольного направления химического процесса; – знаниями основных законов физической химии для содержательной интерпретации термодинамических расчётов. 	<i>в 4 семестре</i>
<p>Раздел 5. Термодинамическая теория растворов</p>	<p><i>Знает:</i></p> <ul style="list-style-type: none"> – основные законы физической химии, взаимосвязь физических и химических характеристик процесса; – термодинамическое описание свойств идеальных и неидеальных растворов, подходы к нахождению парциальных молярных величин компонентов раствора. <p><i>Умеет:</i></p> <ul style="list-style-type: none"> – применять теоретические знания и экспериментальные методы исследования физической химии при решении профессиональных задач; – проводить анализ и критически оценивать полученные экспериментальные данные, обобщать и делать обоснованные выводы на базе проведённых опытов. <p><i>Владеет:</i></p> <ul style="list-style-type: none"> – комплексом современных теоретических методов физической химии для решения конкретных исследовательских задач; – знаниями основных законов физической химии для содержательной интерпретации термодинамических расчётов. 	<p>Оценка за контрольную работу №3</p> <p>Оценка за <i>экзамен в 4 семестре</i></p>
<p>Раздел 4. Фазовые равновесия в многокомпонентны</p>	<p><i>Знает:</i></p> <ul style="list-style-type: none"> – основные законы физической химии, взаимосвязь физических и химических характеристик процесса. 	Оценка за <i>экзамен в 4 семестре</i>

<p>х системах</p>	<ul style="list-style-type: none"> – термодинамическое описание свойств идеальных и неидеальных растворов, подходы к нахождению парциальных молярных величин компонентов раствора. <p><i>Умеет:</i></p> <ul style="list-style-type: none"> – применять теоретические знания и экспериментальные методы исследования физической химии при решении профессиональных задач; – проводить анализ и критически оценивать полученные экспериментальные данные, обобщать и делать обоснованные выводы на базе проведённых опытов. <p><i>Владеет:</i></p> <ul style="list-style-type: none"> – комплексом современных теоретических методов физической химии для решения конкретных исследовательских задач; – знаниями основных законов физической химии для содержательной интерпретации термодинамических расчётов. 	
<p>Раздел 5. Растворы электролитов</p>	<p><i>Знает:</i></p> <ul style="list-style-type: none"> – основные законы физической химии, взаимосвязь физических и химических характеристик процесса; – термодинамическое описание свойств идеальных и неидеальных растворов, подходы к нахождению парциальных молярных величин компонентов раствора. <p><i>Умеет:</i></p> <ul style="list-style-type: none"> – применять теоретические знания и экспериментальные методы исследования физической химии при решении профессиональных задач; – проводить анализ и критически оценивать полученные экспериментальные данные, обобщать и делать обоснованные выводы на базе проведённых опытов. <p><i>Владеет:</i></p> <ul style="list-style-type: none"> – комплексом современных теоретических методов физической химии для решения конкретных исследовательских задач. 	<p>Оценка за контрольную работу №4</p> <p>Оценка за <i>экзамен в 5 семестре</i></p>
<p>Раздел 6. Электрохимические системы (цепи)</p>	<p><i>Знает:</i></p> <ul style="list-style-type: none"> – основные законы физической химии, взаимосвязь физических и химических характеристик процесса; 	<p>Оценка за контрольную работу №5</p>

	<p>– теорию гальванических явлений.</p> <p><i>Умеет:</i></p> <p>– применять теоретические знания и экспериментальные методы исследования физической химии при решении профессиональных задач;</p> <p>– проводить анализ и критически оценивать полученные экспериментальные данные, обобщать и делать обоснованные выводы на базе проведённых опытов.</p> <p><i>Владеет:</i></p> <p>– комплексом современных теоретических методов физической химии для решения конкретных исследовательских задач;</p> <p>– навыками определения состояния равновесия и самопроизвольного направления химического процесса;</p> <p>– навыками составления гальванических элементов для целей определения термодинамических характеристик и констант равновесия исследуемой реакции.</p>	<p>Оценка за <i>экзамен в 5 семестре</i></p>
<p>Раздел 7. Химическая кинетика</p>	<p><i>Знает:</i></p> <p>– основные законы физической химии, взаимосвязь физических и химических характеристик процесса;</p> <p>– пути определения важнейших характеристик химического равновесия (константы равновесия, равновесного выхода продукта, степени превращения исходных веществ) и влияния различных факторов на смещение химического равновесия;</p> <p>– теории кинетики, пути теоретического расчета скоростей химических реакций и ограничения в применимости расчетных методов.</p> <p><i>Умеет:</i></p> <p>– применять теоретические знания и экспериментальные методы исследования физической химии при решении профессиональных задач;</p> <p>– предсказывать и находить оптимальные условия проведения химического процесса с целью получения максимально возможного выхода интересующего продукта;</p> <p>– проводить анализ и критически оценивать полученные экспериментальные данные,</p>	<p>Оценка за контрольные работы №6 и №7</p> <p>Оценка за <i>экзамен в 5 семестре</i></p>

	<p>обобщать и делать обоснованные выводы на базе проведённых опытов.</p> <ul style="list-style-type: none"> – применять теоретические знания и экспериментальные методы исследования физической химии для решения вопросов, возникающих при изучении кинетики химических реакций. <p><i>Владеет:</i></p> <ul style="list-style-type: none"> – комплексом современных теоретических методов физической химии для решения конкретных исследовательских задач; – методами определения порядка и скорости реакции, установления лимитирующей стадии и механизма изучаемой химической реакции; – знаниями основных законов химической кинетики, влияния различных факторов (температуры, давления, катализатора) на скорость химической реакции. 	
<p>Раздел 8. Катализ</p>	<p><i>Знает:</i></p> <ul style="list-style-type: none"> – основные законы физической химии, взаимосвязь физических и химических характеристик процесса; – пути определения важнейших характеристик химического равновесия (константы равновесия, равновесного выхода продукта, степени превращения исходных веществ) и влияния различных факторов на смещение химического равновесия; – основные черты гомогенного и гетерогенного катализа, причины ускорения химического процесса в присутствии катализатора. <p><i>Умеет:</i></p> <ul style="list-style-type: none"> – применять теоретические знания и экспериментальные методы исследования физической химии при решении профессиональных задач; – предсказывать и находить оптимальные условия проведения химического процесса с целью получения максимально возможного выхода интересующего продукта; – проводить анализ и критически оценивать полученные экспериментальные данные, обобщать и делать обоснованные выводы на базе проведённых опытов. – применять теоретические знания и 	<p>Оценка за экзамен в 5 семестре</p>

	<p>экспериментальные методы исследования физической химии для решения вопросов, возникающих при изучении кинетики химических реакций.</p> <p><i>Владеет:</i></p> <ul style="list-style-type: none">– комплексом современных теоретических методов физической химии для решения конкретных исследовательских задач;– методами определения порядка и скорости реакции, установления лимитирующей стадии и механизма изучаемой химической реакции;– знаниями основных законов химической кинетики, влияния различных факторов (температуры, давления, катализатора) на скорость химической реакции.	
--	--	--

13. ОСОБЕННОСТИ ОРГАНИЗАЦИИ ОБРАЗОВАТЕЛЬНОГО ПРОЦЕССА ДЛЯ ИНВАЛИДОВ И ЛИЦ С ОГРАНИЧЕННЫМИ ВОЗМОЖНОСТЯМИ ЗДОРОВЬЯ

Обучение инвалидов и лиц с ограниченными возможностями здоровья осуществляется в соответствии с:

- Порядком организации и осуществления образовательной деятельности по образовательным программам – программам бакалавриата, программам специалитета, программам магистратуры (Приказ Минобрнауки РФ от 05.04.2017 № 301);

- Положением о порядке организации и осуществления образовательной деятельности по образовательным программам высшего образования – программам бакалавриата, программам специалитета, программам магистратуры в РХТУ им. Д.И. Менделеева, принятым решением Ученого совета РХТУ им. Д.И. Менделеева от 30.10.2019, протокол № 3, введенным в действие приказом ректора РХТУ им. Д.И. Менделеева от 14.11.2019 № 646А;

- Методическими рекомендациями по организации образовательного процесса для обучения инвалидов и лиц с ограниченными возможностями здоровья в образовательных организациях высшего образования, в том числе оснащенности образовательного процесса (утверждены заместителем Министра образования и науки РФ А.А. Климовым от 08.04.2014 № АК-44/05вн).

**Дополнения и изменения к рабочей программе дисциплины
«Физическая химия»**

основной образовательной программы

18.03.01 Химическая технология

код и наименование направления подготовки (специальности)

«Технология нефтегазохимии, промышленного органического синтеза, полимерных и функциональных материалов»

наименование ООП

Форма обучения: очная

Номер изменения/дополнения	Содержание дополнения/изменения	Основание внесения изменения/дополнения
1.		протокол заседания Ученого совета № _____ от «___» _____ 20__ г.
		протокол заседания Ученого совета № _____ от «___» _____ 20__ г.
		протокол заседания Ученого совета № _____ от «___» _____ 20__ г.
		протокол заседания Ученого совета № _____ от «___» _____ 20__ г.
		протокол заседания Ученого совета № _____ от «___» _____ 20__ г.

**Министерство науки и высшего образования Российской Федерации
федеральное государственное бюджетное образовательное учреждение
высшего образования
«Российский химико-технологический университет
имени Д.И. Менделеева»**

«УТВЕРЖДАЮ»

Проректор по учебной работе

_____ С.Н. Филатов

« » июня 2021 г.

РАБОЧАЯ ПРОГРАММА ДИСЦИПЛИНЫ

«Коллоидная химия»

Направление подготовки 18.03.01 Химическая технология

(Код и наименование направления подготовки)

**Профиль подготовки – «Технология нефтегазохимии, промышленного
органического синтеза, полимеров и функциональных материалов»**

(Наименование профиля подготовки)

Квалификация «бакалавр»

РАССМОТРЕНО И ОДОБРЕНО

на заседании Методической комиссии

РХТУ им. Д.И. Менделеева

« »_2021 г.

Председатель _____ Н.А. Макаров

Москва 2021

Программа составлена заведующим кафедрой коллоидной химии д.х.н., профессором В.В. Назаровым

1. ЦЕЛЬ И ЗАДАЧИ ДИСЦИПЛИНЫ

Программа составлена в соответствии с требованиями Федерального государственного образовательного стандарта высшего образования – бакалавриат по направлению подготовки **18.03.01 Химическая технология** (ФГОС ВО), рекомендациями Методической комиссии и накопленным опытом преподавания дисциплины кафедрой **Коллоидной химии** РХТУ им. Д.И. Менделеева. Программа рассчитана на изучение дисциплины в течение 1 семестра.

Дисциплина **«Коллоидная химия»** относится к обязательной части базовых дисциплин учебного плана. Программа дисциплины предполагает, что обучающиеся имеют теоретическую и практическую подготовку по дисциплинам высшей математики, физики, общей и неорганической, органической и физической химии (в первую очередь химической термодинамики).

Цель дисциплины – приобретение обучающимися базовых знаний в области термодинамики поверхностных явлений и свойств дисперсных систем и получение умений в части использования этих знаний при исследовании, проектировании и создании реальных систем, являющихся в большинстве случаев дисперсными.

Задачи дисциплины – В задачи первой части дисциплины (разделы 1-4) входит рассмотрение особенностей поверхностных слоев, их термодинамических свойств, адгезии, смачивания, адсорбции, электрических явлений на поверхности. Во второй части дисциплины (разделы 5-7) основное внимание уделяется кинетическим свойствам дисперсных систем, вопросам агрегативной и седиментационной устойчивости, кинетике коагуляции, структурообразованию и структурно-механическим свойствам дисперсных систем. Рассматриваются также вопросы получения и свойства конкретных дисперсных систем.

Дисциплина **«Коллоидная химия»** преподается в 5 или 6 семестре. Контроль успеваемости студентов ведется по принятой в университете рейтинговой системе.

Рабочая программа дисциплины может быть реализована с применением электронных образовательных технологий и электронного обучения полностью или частично.

2. ТРЕБОВАНИЯ К РЕЗУЛЬТАТАМ ОСВОЕНИЯ ДИСЦИПЛИНЫ

Изучение дисциплины направлено на приобретение следующих **компетенций и индикаторов их достижения:**

Общепрофессиональные компетенции и индикаторы их достижения:

Наименование категории (группы) ОПК	Код и наименование ОПК	Код и наименование индикатора достижения ОПК
-------------------------------------	------------------------	--

Естественно-научная подготовка	ОПК-1. Способен изучать, анализировать, использовать механизмы химических реакций, происходящих в технологических процессах и окружающем мире, основываясь на знаниях о строении вещества, природе химической связи и свойствах различных классов химических элементов, соединений, веществ и материалов.	ОПК-1.4. Знает основные законы и соотношения термодинамики поверхностных явлений, основные свойства дисперсных систем, основные методы исследования поверхностных явлений и дисперсных систем; ОПК-1.8 Умеет проводить расчеты с использованием основных соотношений термодинамики поверхностных явлений и расчеты основных характеристик дисперсных систем; ОПК-1.11 Владеет навыками проведения типовых физико-химических исследований и навыками решения типовых задач в области химической термодинамики, фазовых равновесий и фазовых переходов, электрохимии, химической кинетики
--------------------------------	---	---

В результате изучения дисциплины студент бакалавриата должен:

Знать:

- признаки объектов коллоидной химии и их классификацию.
- основные понятия и соотношения термодинамики поверхностных явлений (термодинамика поверхностного слоя; адгезия, смачивание и растекание жидкостей; дисперсность и термодинамические свойства тел; адсорбция газов и паров, адсорбция из растворов).
- основные теории физической адсорбции.
- основные представления о строении двойного электрического слоя; природу электрокинетического потенциала; основные электрокинетические явления.
- условия применимости закона Стокса; закон Эйнштейна – Смолуховского, гипсометрическое уравнение Лапласа.
- природу седиментационной и агрегативной устойчивости; основные свойства растворов ПАВ как лиофильных систем; основные положения теории ДЛФО; причины и особенности быстрой и медленной коагуляции, концентрационной и нейтрализационной коагуляции.
- типы структур, возникающие в дисперсных системах, причины и условия их образования; классификацию дисперсных систем по их реологическим свойствам.

Уметь:

- рассчитывать параметры, которыми характеризуют дисперсность.
- проводить расчеты с использованием основных соотношений термодинамики поверхностных явлений.
- рассчитывать основные характеристики пористой структуры.
- рассчитывать величину электрокинетического потенциала по данным электроосмоса и электрофореза.
- рассчитывать интегральную и дифференциальную кривые распределения частиц по размерам.
- рассчитывать и анализировать потенциальные кривые парного взаимодействия частиц.
- рассчитывать и измерять вязкость дисперсных систем.

Владеть:

- представлениями о роли поверхностных явлений и дисперсных систем в технике и природе.
- методами измерения поверхностного натяжения, краевого угла.
- знаниями о методах измерения адсорбции и удельной поверхности.
- знаниями об условиях применимости уравнения Гельмгольца – Смолуховского;
- методами определения электрокинетического потенциала.
- методом седиментационного анализа.
- методами определения критической концентрации мицеллообразования;
- методами исследования кинетики коагуляции.
- методами измерения и анализа кривых течения.

3. ОБЪЕМ ДИСЦИПЛИНЫ И ВИДЫ УЧЕБНОЙ РАБОТЫ

Вид учебной работы	Объем дисциплины		
	ЗЕ	Акад. ч.	Астр. ч.
Общая трудоемкость дисциплины	5	180	135
Контактная работа – аудиторные занятия:	1,79	64,4	48,3
Лекции	0,89	32	24
Практические занятия (ПЗ)	0	0	0
Лабораторные работы (ЛР)	0,89	32	24
Самостоятельная работа	2,22	80	60
Контактная самостоятельная работа		-	-
Самостоятельное изучение разделов дисциплины (подготовка к лабораторным работам)	2,22	80	60
Вид контроля:			
Экзамен	1,0	36	27
Контактная работа – промежуточная аттестация		0,4	0,3
Подготовка к экзамену.	1,0	35,6	26,7
Вид итогового контроля:		Экзамен	

4. СОДЕРЖАНИЕ ДИСЦИПЛИНЫ

4.1. Разделы дисциплины и виды занятий

№ п/п	Раздел дисциплины	Академических часов			
		Всего	Лек	Лабораторные работы	Самостоятельная работа
1	Раздел 1. Предмет и признаки объектов коллоидной химии	2	2	-	1
2	Раздел 2. Термодинамика поверхностных явлений	35	8	8	19
3	Раздел 3. Адсорбционные равновесия	27	6	4	17
4	Раздел 4. Электрические явления на поверхностях	16	4	4	8

5	Раздел 5. Кинетические свойства дисперсных систем	19	4	4	11
6	Раздел 6. Агрегативная устойчивость и коагуляция дисперсных систем	28	5	8	15
7	Раздел 7. Структурообразование и структурно-механические свойства дисперсных систем	16	3	4	9
8	Заключение	1	1	-	-
	Итого	144	32	32	80

4.2 Содержание разделов дисциплины

Раздел 1. Предмет и признаки объектов коллоидной химии

Коллоидная химия - наука о поверхностных явлениях и дисперсных системах. Основные поверхностные явления: адгезия и смачивание, капиллярность, адсорбция, электрические явления на поверхностях и др.

Основные признаки дисперсных систем - гетерогенность и дисперсность; поверхностная энергия; количественные характеристики дисперсности. Классификация дисперсных систем по агрегатному состоянию дисперсной фазы и дисперсионной среды. Классификация свободнодисперсных систем по размерам частиц и по взаимодействию между дисперсионной средой и дисперсной фазой. Роль поверхностных явлений и дисперсных систем в природе, промышленности и, в частности, химической технологии.

Раздел 2. Термодинамика поверхностных явлений

Общая характеристика поверхностной энергии. Поверхностная энергия в общем уравнении 1-го и 2-го начал термодинамики. Поверхностное натяжение как мера энергии Гиббса межфазной поверхности. Поверхностное натяжение - характеристика природы соприкасающихся фаз и их взаимодействия. Свойства поверхностей жидких и твердых тел. Уравнение Гиббса-Гельмгольца для внутренней удельной поверхностной энергии (полной поверхностной энергии). Зависимость энергетических параметров поверхности от температуры. Процессы самопроизвольного уменьшения поверхностной энергии.

Адсорбция и поверхностное натяжение. Связь величины адсорбции с параметрами системы: изотерма, изопикна и изостера адсорбции. Метод избытков Гиббса. Фундаментальное адсорбционное уравнение Гиббса. Гиббсовская адсорбция. Частное выражение уравнения Гиббса. Поверхностно-активные и поверхностно-инактивные вещества.

Адгезия, смачивание и растекание жидкостей. Адгезия и когезия. Природа сил межфазного взаимодействия. Уравнение Дюпре для работы адгезии. Смачивание и краевой угол. Закон Юнга. Связь работы адгезии с краевым углом (уравнение Дюпре-Юнга). Лиофильные и лиофобные поверхности. Методы определения краевых углов. Влияние поверхностно-активных веществ (ПАВ) на смачивание. Растекание жидкостей. Коэффициент растекания по Гаркинсу. Эффект Марангони. Межфазное натяжение на границе между взаимно-насыщенными жидкостями и правило Антонова. Практическое значение адгезии, смачивания и растекания.

Дисперсность и термодинамические свойства тел. Правило фаз Гиббса и дисперсность. Влияние кривизны поверхности на внутреннее давление тел (уравнение Лапласа). Поверхностная энергия и равновесные формы тел. Принцип Гиббса-Кюри. Закон Вульфа. Капиллярные явления (уравнение Жюрена), их роль в природе и

технологии. Методы определения поверхностного натяжения. Зависимость термодинамической реакционной способности от дисперсности. Уравнение Кельвина. Влияние дисперсности на растворимость, константу равновесия химической реакции, температуру фазового перехода.

Получение дисперсных систем. Методы диспергирования. Уравнение Ребиндера для работы диспергирования. Адсорбционное понижение прочности (эффект Ребиндера). Гомогенная и гетерогенная конденсация. Метастабильное состояние. Энергия Гиббса образования зародыша новой фазы, критический радиус зародыша. Две стадии образования новой фазы. Связь кинетики образования новой фазы с пересыщением. Управление дисперсностью при гомогенной конденсации. Примеры получения дисперсных систем методами физической и химической конденсации.

Раздел 3. Адсорбционные равновесия

Классификация механизмов адсорбции (физическая адсорбция, хемосорбция и ионообменная адсорбция). Природа адсорбционных сил. Особенности составляющих сил Ван-дер-Ваальса (ориентационных, индукционных и дисперсионных) при адсорбции. Уравнение для потенциальной энергии взаимодействия атома (молекулы) с поверхностью тела.

Адсорбция газов и паров на однородной поверхности. Закон Генри. Уравнение изотермы мономолекулярной адсорбции Ленгмюра и его анализ. Определение констант этого уравнения (линейная форма уравнения Ленгмюра). Уравнение Фрейндлиха. Теория полимолекулярной адсорбции Брунауэра, Эммета, Теллера (БЭТ), уравнение изотермы адсорбции, его анализ. Линейная форма уравнения БЭТ и расчет его констант. Определение удельной поверхности методом БЭТ.

Адсорбция газов и паров на пористых материалах. Количественные характеристики пористых материалов. Пористые тела корпускулярной, кристаллической и губчатой структуры, методы их получения. Классификация пор по Дубинину и ее взаимосвязь с теориями адсорбции.

Теория капиллярной конденсации. Капиллярно-конденсационный гистерезис. Расчет интегральной и дифференциальной кривых распределения объема пор по размерам.

Особенности адсорбции на микропористых материалах. Потенциальная теория Поляни. Адсорбционный потенциал. Характеристическая кривая адсорбции. Температурная инвариантность и аффинность характеристических кривых. Обобщенное уравнение теории Дубинина объемного заполнения микропор, частные случаи этого уравнения (уравнение Дубинина-Радушкевича). Адсорбция газов и паров в химической технологии.

Адсорбция поверхностно-активных веществ. Влияние строения молекул ПАВ на поверхностную активность, правило Дюкло-Траубе. Зависимость поверхностного натяжения от состава раствора при соблюдении закона Генри и уравнения Ленгмюра. Уравнение Шишковского. Уравнения состояния газообразных поверхностных (адсорбционных) пленок. Типы поверхностных пленок и определение их характеристик. Весы Ленгмюра. Факторы, определяющие агрегатное состояние адсорбционных пленок. Определение строения адсорбционного слоя и размеров молекул ПАВ.

Раздел 4. Электрические явления на поверхности

Двойной электрический слой (ДЭС), механизмы образования ДЭС. Соотношения между электрическим потенциалом и поверхностным натяжением (уравнения Липпмана). Электрокапиллярные кривые и определение параметров ДЭС по этим кривым.

Общие представления о теориях строения ДЭС. Теория Гуи – Чепмена. Уравнение Пуассона-Больцмана для диффузной части ДЭС и его решение. Толщина диффузного слоя и влияние на нее различных факторов. Двойной электрический слой по теории Штерна, перезарядка поверхности. Примеры образования ДЭС. Мицеллы и их строение.

Четыре вида электрокинетических явлений. Электрокинетический потенциал и влияние на него различных факторов. Уравнение Гельмгольца-Смолуховского для

скорости переноса при электроосмосе и электрофорезе. Эффекты, не учитываемые этим уравнением (поверхностная проводимость, электрофоретическое торможение, релаксационный эффект). Практическое использование электрокинетических явлений.

Раздел 5. Кинетические свойства дисперсных систем

Основы седиментационного анализа. Связь скорости осаждения частиц с их размером. Условия соблюдения закона Стокса. Седиментационный анализ полидисперсных систем. Кривая седиментации. Кривые распределения частиц по радиусам. Экспериментальные методы в седиментационном анализе.

Молекулярно-кинетическая природа броуновского движения. Связь между среднеквадратичным сдвигом частиц и коэффициентом диффузии (закон Эйнштейна-Смолуховского). Экспериментальная проверка закона Эйнштейна-Смолуховского. Следствия из теории броуновского движения.

Седиментационно-диффузионное равновесие, гипсометрический закон. Седиментационная устойчивость дисперсных систем.

Раздел 6. Агрегативная устойчивость и коагуляция дисперсных систем

Общие вопросы устойчивости дисперсных систем. Седиментационная и агрегативная устойчивости систем. Лиофильные и лиофобные системы: самопроизвольное образование одних и необходимость стабилизации других. Критерий лиофильности систем по Ребиндеру-Щукину.

Лиофильные дисперсные системы. Классификация и общая характеристика поверхностно-активных веществ. Термодинамика и механизм мицеллообразования. Строение мицелл ПАВ. Солюбилизация. Основные факторы, влияющие на критическую концентрацию мицеллообразования (ККМ). Методы определения ККМ. Применение ПАВ.

Лиофобные дисперсные системы. Факторы устойчивости лиофобных систем. Быстрая и медленная коагуляция. Кинетика коагуляции по Смолуховскому. Определение скорости и времени половинной коагуляции. Зависимость числа частиц разного порядка от времени.

Основные положения теории Дерягина, Ландау, Фервея, Овербека (ДЛФО). Расклинивающее давление и его составляющие. Энергия электростатического отталкивания при взаимодействии слабозаряженных поверхностей. Силы и энергия притяжения. Общее уравнение для энергии взаимодействия дисперсных частиц. Потенциальные кривые взаимодействия частиц в ионостабилизированных дисперсных системах. Потенциальный барьер и его зависимость от толщины диффузного слоя. Коагуляция в первом и втором минимумах. Нейтрализационная и концентрационная коагуляция. Порог быстрой коагуляции. Правило Шульце-Гарди. Закон Дерягина. Стабилизация дисперсных систем высокомолекулярными соединениями (ВМС) и ПАВ. Методы очистки промышленных и бытовых стоков, основанные на изменении агрегативной и седиментационной устойчивости дисперсных систем.

Раздел 7. Структурообразование и структурно-механические свойства дисперсных систем

Типы структур, образующихся в агрегативно-устойчивых и агрегативно-неустойчивых дисперсных системах. Жидкокристаллическое состояние агрегативно-устойчивых дисперсных систем.

Возникновение объемных структур в агрегативно-неустойчивых (лиофобных) дисперсных системах. Взаимосвязь между видом потенциальной кривой взаимодействия частиц (по теории ДЛФО) и типом возникающих структур. Коагуляционно-тиксотропные и конденсационно-кристаллизационные структуры. Переход одних структур в другие. Теория структурообразования (физико-химическая механика) как основа получения новых материалов.

Реологический метод исследования дисперсных систем. Основные понятия и идеальные законы реологии. Моделирование реологических свойств тел. Модель Максвелла, модель Кельвина-Фойгта, модель Бингама.

Классификация дисперсных систем по структурно-механическим свойствам. Ньютоновские и неньютоновские жидкости. Псевдопластические и дилатантные жидкости и твердообразные тела. Вязкость жидких агрегативно устойчивых дисперсных систем. Уравнения Эйнштейна, Штаудингера, Марка-Куна-Хаувинка. Реологические свойства структурированных жидкообразных и твердообразных систем.

8. Заключение

Поверхностные явления и дисперсные системы в химической технологии. Коллоидная химия и охрана окружающей среды.

Общее количество разделов - 8.

5. СООТВЕТСТВИЕ СОДЕРЖАНИЯ ТРЕБОВАНИЯМ К РЕЗУЛЬТАТАМ ОСВОЕНИЯ ДИСЦИПЛИНЫ

	В результате освоения дисциплины студент должен:	Разделы дисциплины						
		1	2	3	4	5	6	7
Знать:								
1.	- признаки объектов коллоидной химии и их классификацию	+	+	+				
2.	- основные понятия и соотношения термодинамики поверхностных явлений (термодинамика поверхностного слоя; адгезия, смачивание и растекание жидкостей; дисперсность и термодинамические свойства тел; адсорбция газов и паров, адсорбция из растворов); основные теории физической адсорбции		+					
3.	- основные представления о строении двойного электрического слоя; природу электрокинетического потенциала; основные электрокинетические явления.				+	+	+	
4.	- условия применимости закона Стокса;			+				
5.	- закон Эйнштейна – Смолуховского, гипсометрическое уравнение Лапласа.			+				
6.	- природу седиментационной и агрегативной устойчивости; - основные свойства растворов ПАВ как лиофильных систем; - основные положения теории ДЛФО; - причины и особенности быстрой и медленной коагуляции, концентрационной и нейтрализационной коагуляции.					+	+	+
7.	- типы структур, возникающие в дисперсных системах, причины и условия их образования; - классификацию дисперсных систем по их реологическим свойствам.						+	+
Уметь:								
8.	- рассчитывать параметры, которыми характеризуют дисперсность.	+	+	+				
9.	- проводить расчеты с использованием основных соотношений термодинамики поверхностных явлений.	+	+	+				
10.	- рассчитывать основные характеристики пористой структуры.			+				
11.	- рассчитывать величину электрокинетического потенциала по данным			+				

	электроосмоса и электрофореза.							
12.	- рассчитывать интегральную и дифференциальную кривые распределения частиц по размерам.				+			

13.	- рассчитывать и анализировать потенциальные кривые парного взаимодействия частиц.								+	
14.	- рассчитывать и измерять вязкость дисперсных систем.									+
Владеть:										
15.	- представлениями о роли поверхностных явлений и дисперсных систем в технике и природе.		+	+	+					
16.	- методами измерения поверхностного натяжения, краевого угла.		+							
17.	- знаниями о методах измерения адсорбции и удельной поверхности.		+							
18.	- знаниями об условиях применимости уравнения Гельмгольца – Смолуховского;				+					
19.	- методами определения электрокинетического потенциала.				+					
20.	- методом седиментационного анализа.					+				
21.	- методами определения критической концентрации мицеллообразования;							+		
22.	- методами исследования кинетики коагуляции.								+	
23.	- методами измерения и анализа кривых течения.									+
В результате освоения дисциплины студент должен приобрести следующие <i>общепрофессиональные компетенции и индикаторы их достижения:</i>										
	Код и наименование ОПК	Код и наименование индикатора достижения ОПК								
24.	ОПК-1. Способен изучать, анализировать, использовать механизмы химических реакций, происходящих в технологических процессах и окружающем мире, основываясь на знаниях о строении вещества, природе химической связи и свойствах различных классов химических элементов, соединений, веществ и материалов.	ОПК-1.4. Знает основные законы и соотношения термодинамики поверхностных явлений, основные свойства дисперсных систем, основные методы исследования поверхностных явлений и дисперсных систем		+	+	+	+	+	+	+
25.		ОПК-1.8 Умеет проводить расчеты с использованием основных	+		+	+			+	
		соотношений термодинамики поверхностных явлений и расчеты основных характеристик								

		дисперсных систем								
26.		ОПК-1.11 Владеет навыками проведения типовых физико-химических исследований и навыками решения типовых задач в области химической термодинамики, фазовых равновесий и фазовых переходов, электрохимии, химической кинетики		+				+		+

6. ПРАКТИЧЕСКИЕ И ЛАБОРАТОРНЫЕ ЗАНЯТИЯ

6.1. Практические занятия

Практические занятия по дисциплине не предусмотрены.

6.2 Лабораторные занятия

Лабораторный практикум по дисциплине «Коллоидная химия» выполняется в соответствии с учебным планом в 1 семестре и занимает 32 акад. часа для очной формы обучения. Лабораторные работы охватывают 6 разделов дисциплины. В практикум входит 7 работ, примерно по 4 ч. на каждую работу и 4 часа выделено на защиту лабораторных работ. В зависимости от трудоемкости включенных в практикум работ, их число может быть уменьшено.

Выполнение лабораторного практикума способствует закреплению материала, изучаемого в дисциплине «*Коллоидная химия*», а также дает знания о практическом применении основных закономерностей коллоидной химии и особенностях методов измерения основных коллоидно-химических характеристик.

Максимальное количество баллов за выполнение лабораторного практикума составляет 35 баллов (максимально по 5 баллов за каждую работу). Количество работ и баллов за каждую работу может быть изменено в зависимости от их трудоемкости.

Примеры лабораторных работ и разделы, которые они охватывают.

№ п/п	№ раздела дисциплины	Наименование лабораторных работ	часы
1	2	1. Исследование влияния поверхностно-активных веществ на смачивание и адгезию. или 2. Исследование влияния строения молекул ПАВ на их поверхностную активность. Определение параметров адсорбционного слоя.	4
2	3	3. Изучение адсорбции ПАВ из растворов на твердом адсорбенте. Определение удельной поверхности. или 4. Хроматографическое разделение смеси ионов с помощью ионообменных смол. или 5. Разделение смеси полимера и минеральной соли и определение молекулярной массы полимеров методом гель-хроматографии.	4
3	4	6. Электрофоретическое определение электрокинетического потенциала. или 7. Определение изоэлектрической точки гидроксида железа методом электрофореза.	4
4	5	8. Дисперсионный анализ порошков методом седиментации в гравитационном поле. или 9. Определение размеров частиц дисперсных систем турбидиметрическим методом.	4
5	6	10. Исследование мицеллообразования в растворах ПАВ.	4
6	6	11. Синтез гидрозоля гидроксида железа, изучение его коагуляции и стабилизации.	4
7	7	12. Исследование вязкости структурированной жидкости с	4

		помощью капиллярного вискозиметра. или 13. Исследование реологических свойств неньютоновских жидкостей с помощью ротационного вискозиметра.	
8	-	Защита выполненных лабораторных работ	4

7. САМОСТОЯТЕЛЬНАЯ РАБОТА

Рабочей программой дисциплины «Коллоидная химия» предусмотрена самостоятельная работа обучающегося бакалавриата в объеме 80 ч в семестре и 36 ч для подготовки к экзамену для очной формы. Самостоятельная работа проводится с целью углубления знаний по дисциплине и предусматривает:

ознакомление и проработку рекомендованной литературы, работу с электронно-библиотечными системами, включая переводы публикаций из научных журналов, цитируемых в базах Scopus, Web of Science, Chemical Abstracts, РИНЦ;

- выполнение индивидуального (домашнего) задания;
- подготовку к выполнению контрольных работ по материалу лекционного курса;
- подготовку к сдаче лабораторного практикума по дисциплине;
- подготовку к сдаче экзамена.

Планирование времени на самостоятельную работу, необходимого на изучение дисциплины, обучающимся лучше всего осуществлять на весь период изучения, предусматривая при этом регулярное повторение пройденного материала. Материал, законспектированный на лекциях, необходимо регулярно дополнять сведениями из литературных источников, представленных в учебной программе. При работе с указанными источниками рекомендуется составлять краткий конспект материала, с обязательным фиксированием библиографических данных источника.

8. ПРИМЕРЫ ОЦЕНОЧНЫХ СРЕДСТВ ДЛЯ КОНТРОЛЯ ОСВОЕНИЯ ДИСЦИПЛИНЫ

Совокупная оценка по дисциплине складывается из оценок за выполнение контрольных работ (максимальная оценка 16 баллов), лабораторного практикума (максимальная оценка 35 балла), выполнения индивидуального (домашнего) задания (максимальная оценка 9 баллов) и итогового контроля в форме *экзамена* (максимальная оценка 40 баллов).

8.1. Примеры контрольных вопросов для текущего контроля освоения дисциплины

8.1.1. Примеры индивидуальных (домашних) заданий

На первом лабораторном занятии каждый студент получает индивидуальное домашнее задание в форме комплекта из 18 задач по всем основным разделам программы (используется учебное пособие Коллоидная химия. Практикум и задачник/ Под ред. В.В. Назарова и А.С. Гродского. М.: «Лань», 2019. - 434 с). Задачи решаются самостоятельно, консультации проводятся по мере необходимости. Результаты решения первой половины задач студенты передают ведущему преподавателю для проверки на 4 лабораторном занятии, результаты решения второй половины – на 6 занятии.

Верное решение всех 18 задач домашнего задания оценивается 9 баллами.

Примеры домашних заданий

Номер группы _____

Фамилия И.О. _____

ЗАДАНИЕ

Решить 18 нижеуказанных задач из учебного пособия: «Коллоидная химия. Практикум и задачник». Лань, 2019.

Вариант	Номер главы																	
	1						2			3		4		5			6	
	Порядковый номер задачи и ее номер в практикуме																	
	1	2	3	4	5	6	7	8	9	10	11	12	13	14	15	16	17	18
21	9(1)	22(1)	34(1)	42(5)	58(6)	60	71(10)	73(11)	3(6)	13(1)	20(11)	3(9)	16(1)	13(11)	3(1)	5(11)	8(1)	8(6)

Выдано _____ Преподаватель _____

Сдано _____ Баллы _____ Сдано _____ Баллы _____

 Номер группы _____ Фамилия И.О. _____

ЗАДАНИЕ

Решить 18 нижеуказанных задач из учебного пособия: «Коллоидная химия. Практикум и задачник». Лань, 2019.

Вариант	Номер главы																	
	1						2			3		4		5			6	
	Порядковый номер задачи и ее номер в практикуме																	
	1	2	3	4	5	6	7	8	9	10	11	12	13	14	15	16	17	18
22	9(2)	22(2)	34(2)	42(6)	58(7)	61(1)	67	73(12)	3(7)	13(2)	20(12)	3(10)	16(2)	13(12)	3(2)	6(1)	8(2)	9(1)

Выдано _____ Преподаватель _____

Сдано _____ Баллы _____ Сдано _____ Баллы _____

 Номер группы _____ Фамилия И.О. _____

ЗАДАНИЕ

Решить 18 нижеуказанных задач из учебного пособия: «Коллоидная химия. Практикум и задачник». Лань, 2019.

Вариант	Номер главы																	
	1						2			3		4		5			6	
	Порядковый номер задачи и ее номер в практикуме																	
	1	2	3	4	5	6	7	8	9	10	11	12	13	14	15	16	17	18
23	9(3)	22(3)	34(3)	42(7)	58(8)	61(2)	68	73(13)	3(8)	13(3)	20(13)	3(11)	16(3)	12(11)	3(3)	6(2)	8(3)	9(2)

Выдано _____ Преподаватель _____

Сдано _____ Баллы _____ Сдано _____ Баллы _____

8.1.2. Примеры контрольных вопросов для самостоятельной подготовки

При самостоятельной подготовке к выполнению лабораторных работ каждый студент письменно отвечает в своем лабораторном журнале на ряд контрольных вопросов, которые изложены в пособии «Коллоидная химия. Практикум и задачник» / Под ред. В.В. Назарова и А.С. Гродского. М.: «Лань», 2019. - 434 с. К каждой лабораторной работе

сформулирован свой перечень контрольных вопросов (всего имеется 149 контрольных вопросов).

Примеры контрольных вопросов для самостоятельной подготовки

1. Что изучает коллоидная химия и каковы признаки ее объектов?
2. По каким признакам классифицируют объекты коллоидной химии? Приведите примеры дисперсных систем.
3. Какие поверхностные явления изучает коллоидная химия?
4. Что является мерой гетерогенности и степени раздробленности дисперсных систем?
5. Какими параметрами характеризуют степень раздробленности и какова связь между ними?
6. Что такое поверхностное натяжение и в каких единицах оно измеряется?
7. Как зависит поверхностное натяжение от природы вещества, образующего поверхность (межмолекулярного взаимодействия)?
8. Какие методы используются для определения поверхностного натяжения жидкостей и твердых тел?
9. На чем основано измерение поверхностного натяжения жидкостей методом капиллярного поднятия?
10. На чем основано измерение поверхностного натяжения жидкостей методом наибольшего давления пузырька воздуха? Положительным или отрицательным будет избыточное давление в жидкости на границе с воздушным пузырьком?

8.2. Примеры контрольных вопросов для текущего контроля освоения дисциплины

Для текущего контроля предусмотрено 2 контрольные работы. Максимальная оценка за контрольные работы составляет 8 баллов за каждую.

Пример задания по контрольной работе №1

1. Какие вещества называются поверхностно-активными? Укажите особенности строения молекул ПАВ. Приведите примеры ПАВ и поверхностно-инактивных веществ. Дайте определение поверхностной активности как параметра.
2. Каковы причины поднятия (опускания) жидкостей в капиллярах? Приведите необходимые уравнения и дайте краткие объяснения.
3. Рассчитайте полную поверхностную энергию 200 г эмульсии бензола в воде с содержанием бензола 12% масс. и дисперсностью 2 мкм^{-1} при температуре 20°C . Плотность бензола $\rho = 0,858 \text{ г/см}^3$, межфазное натяжение $\sigma = 28 \text{ мДж/м}^2$, $d\sigma/dT = -0,13 \text{ мДж/(м}^2\text{К)}$.
4. Найдите поверхностное натяжение жидкости, если в капилляре из стекла с внутренним диаметром 1 мм она поднялась на высоту 12,8 мм. Плотность жидкости равна $0,81 \text{ г/см}^3$. Исследуемая жидкость по поверхности стекла способна растекаться.

Пример задания по контрольной работе №2

1. Приведите классификацию пористых адсорбентов по размерам пор. Какие теории описывают адсорбцию на пористых телах по этой классификации?
2. Каковы причины броуновского движения? Каким параметром характеризуют интенсивность броуновского движения? От каких свойств системы зависит этот параметр?

3. Адсорбция растворенного в воде ПАВ на поверхности раствор-воздух подчиняется уравнению Ленгмюра. При концентрации ПАВ $c = 0,1$ моль/л степень заполнения поверхности $\theta = 0,4$. Рассчитайте поверхностное натяжение при 300К и концентрации ПАВ в растворе, равной 0,2 моль/л. Молекула ПАВ занимает на поверхности площадь $s_0 = 0,2$ нм², поверхностное натяжение воды $\sigma = 71,66$ мДж/м².

4. Используя уравнение Гуи - Чепмена, рассчитайте значение потенциала на расстоянии 10 и 30 нм от межфазной поверхности. Дисперсионной средой является водный раствор NaCl с концентрацией $c_0 = 5 \cdot 10^{-4}$ моль/л (индифферентный электролит), $T = 293$ К, $\varepsilon = 80,1$, $\phi_0 = 0,03$ В.

8.3. Вопросы для итогового контроля освоения дисциплины (экзамен).

Экзаменационный билет включает контрольные вопросы по всем разделам рабочей программы дисциплины и содержит 3 вопроса, ответы на вопросы 1 и 2 представляют собой изложение теоретического материала, тогда как ответ на вопрос 3 предполагает решение задачи. 1 вопрос – 15 баллов, вопрос 2 – 15 баллов, вопрос 3 – 10 баллов.

Примеры контрольных вопросов для итогового контроля освоения дисциплины (экзамена)

1. Предмет коллоидной химии. Признаки объектов коллоидной химии. Поверхностная энергия. Количественные характеристики дисперсности. Классификация дисперсных систем. Коллоидная химия и химическая технология.

2. Поверхностное натяжение: термодинамическое определение, физический смысл, влияние природы взаимодействующих фаз. Вывод уравнения для полной (внутренней) энергии поверхностного слоя (уравнение Гиббса-Гельмгольца). Зависимость термодинамических параметров поверхностного слоя от температуры.

3. Метод избытков Гиббса. Вывод фундаментального адсорбционного уравнения Гиббса. Гиббсовская адсорбция. Частное выражение уравнения Гиббса. Поверхностная активность; поверхностно-активные и поверхностно-инактивные вещества.

4. Адгезия и смачивание; определения. Уравнение Дюпре для работы адгезии. Угол смачивания и уравнение Юнга. Уравнение Дюпре-Юнга для работы адгезии. Влияние ПАВ на адгезию и смачивание. Растекание, коэффициент растекания по Гаркинсу.

5. Правило фаз Гиббса и дисперсность. Влияние кривизны поверхности (дисперсности) на внутреннее давление тел (вывод и анализ уравнения Лапласа). Капиллярные явления (уравнение Жюрена).

6. Влияние дисперсности на термодинамическую реакционную способность. Вывод уравнения капиллярной конденсации Кельвина и его анализ. Влияние дисперсности на растворимость, температуру фазового перехода и константу равновесия химической реакции.

7. Методы получения дисперсных систем: диспергирование и конденсация. Уравнение Ребиндера для работы диспергирования. Адсорбционное понижение прочности (эффект Ребиндера). Конденсация физическая и химическая. Энергия Гиббса образования зародыша новой фазы при гомогенной конденсации; роль пересыщения.

8. Классификация механизмов адсорбции. Природа адсорбционных сил и их особенности при физической адсорбции. Вывод уравнения для энергии дисперсионного взаимодействия атома адсорбата с адсорбентом. Изотерма, изостера, изопикна адсорбции.

9. Мономолекулярная адсорбция, форма изотермы адсорбции. Уравнение Генри. Основные положения теории Ленгмюра, вывод уравнения и его анализ. Линейная форма уравнения Ленгмюра.

10. Теория полимолекулярной адсорбции БЭТ: исходные положения, вывод уравнения изотермы и его анализ. Линейная форма уравнения БЭТ. Определение удельной поверхности адсорбентов, катализаторов и др.
11. Количественные характеристики пористых материалов: пористость, удельная поверхность, размер пор. Пористые тела корпускулярной, кристаллической и губчатой структуры, методы их получения. Классификация пор по Дубинину и теории адсорбции.
12. Адсорбция на пористых адсорбентах. Теория капиллярной конденсации. Капиллярно-конденсационный гистерезис. Расчет и назначение интегральной и дифференциальной кривых распределения объема пор по их размерам.
13. Потенциальная теория адсорбции Поляни. Адсорбционный потенциал. Характеристическая кривая адсорбции. Температурная инвариантность и аффинность характеристических кривых.
14. Особенности адсорбции на микропористых адсорбентах. Обобщенное уравнение теории Дубинина (теория объемного заполнения микропор), частные случаи этого уравнения (уравнение Дубинина-Радушкевича). Расчет общего объема микропор по изотерме адсорбции.
15. Особенности адсорбции ПАВ на границе раздела раствор-воздух. Влияние строения молекул ПАВ на поверхностную активность (правило Траубе-Дюкло). Зависимость поверхностного натяжения от концентрации ПАВ при соблюдении закона Генри и уравнения Ленгмюра. Вывод уравнения Шишковского.
16. Поверхностное давление адсорбционной пленки ПАВ. Уравнения состояния двумерного газа на поверхности жидкости (вывод); различные агрегатные состояния адсорбционных пленок. Весы Ленгмюра и определение размеров молекул ПАВ.
17. Ионообменная адсорбция. Природные и синтетические иониты. Классификация ионитов по кислотно-основным свойствам. Полная и динамическая обменные емкости. Константа равновесия ионного обмена, уравнение Никольского.
18. Вывод уравнения для скорости осаждения частиц в гравитационном поле. Условия соблюдения закона Стокса. Седиментационный анализ, расчет и назначение кривых распределения частиц по размерам.
19. Природа броуновского движения. Понятие и определение среднеквадратичного сдвига по выбранному направлению. Взаимосвязь между среднеквадратичным сдвигом и коэффициентом диффузии (вывод закона Эйнштейна-Смолуховского). Экспериментальная проверка закона.
20. Седиментационно-диффузионное равновесие. Вывод уравнения (гипсометрический закон). Мера седиментационной устойчивости. Факторы, влияющие на седиментационную устойчивость дисперсных систем.
21. Механизмы образования двойного электрического слоя (ДЭС). Соотношения между электрическим потенциалом и поверхностным натяжением (вывод уравнений Липпмана). Электрокапиллярные кривые и определение параметров ДЭС.
22. Общие представления о теориях строения ДЭС. Уравнение Пуассона-Больцмана для диффузной части ДЭС и его решение для случая слабозаряженных поверхностей. Уравнение Гуи-Чепмена.
23. Современная теория строения ДЭС (теория Штерна); роль специфической адсорбции, перезарядка поверхности. Примеры образования ДЭС. Строение мицеллы (формулы ДЭС).
24. Электрокинетические явления. Электрокинетический потенциал. Уравнение Смолуховского для электроосмоса и электрофореза. Эффекты, не учитываемые уравнением Смолуховского (поверхностная проводимость, электрофоретическое торможение, релаксационный эффект).
25. Два вида устойчивости дисперсных систем. Лиофильные и лиофобные системы. Критерий лиофильности по Ребиндеру-Щукину. Термодинамические и

кинетические факторы агрегативной устойчивости дисперсных систем. Примеры лиофильных и лиофобных дисперсных систем.

26. Лиофильные дисперсные системы. Классификация и общая характеристика ПАВ. Термодинамика и механизм мицеллообразования. Строение мицелл ПАВ в водных и углеводородных средах. Солюбилизация.

27. Лиофильные дисперсные системы. Истинно растворимые и коллоидные ПАВ, их классификация. Мицеллообразование, строение мицелл; методы определения ККМ. Факторы, влияющие на ККМ ионных и неионных ПАВ.

28. Лиофобные дисперсные системы. Факторы агрегативной устойчивости лиофобных систем. Быстрая и медленная коагуляция. Кинетика коагуляции по Смолуховскому (вывод уравнения). Определение константы скорости и времени половинной коагуляции. Зависимость числа частиц разного порядка от времени.

29. Теория ДЛФО. Расклинивающее давление и его составляющие. Вывод уравнения для энергии электростатического отталкивания при взаимодействии слабозаряженных поверхностей. Потенциальные кривые взаимодействия частиц для агрегативно устойчивой и неустойчивой дисперсных систем.

30. Природа сил притяжения и отталкивания между частицами в дисперсных системах. Вывод уравнения для энергии притяжения между частицами (теория ДЛФО). Константа Гамакера и ее физический смысл. Анализ зависимости суммарной энергии взаимодействия частиц от расстояния между ними.

31. Факторы агрегативной устойчивости лиофобных дисперсных систем. Электролитная коагуляция (концентрационная и нейтрализационная коагуляция). Правило Шульце-Гарди и закон Дерягина. Способы стабилизации лиофобных дисперсных систем.

32. Структурообразование в соответствии с теорией ДЛФО. Коагуляционно-тиксотропные и конденсационно-кристаллизационные структуры. Условия перехода одних структур в другие. Классификация дисперсных систем по реологическим (структурно-механическим) свойствам.

33. Ньютоновские жидкости, уравнения Ньютона и Пуазейля. Методы измерения вязкости. Уравнение Эйнштейна для вязкости дисперсных систем, условия его применения.

34. Реологический метод исследования структур в дисперсных системах. Реологические модели идеальных тел (модели Гука, Ньютона, Сен-Венана-Кулона). Кривые течения реальных жидкообразных и твердообразных структурированных систем.

35. Моделирование реологических свойств тел, модель и уравнение Бингама. Кривые течения и вязкости жидкообразной и твердообразной структурированных систем. Ползучесть, предел текучести.

Примеры задач

Примеры задач по всем основным разделам программы приведены в учебном пособии Коллоидная химия. Практикум и задачник. / Под ред. В.В. Назарова и А.С. Гродского. М.: «Лань», 2019. - 434 с.

1. Рассчитайте размер частиц ZnO, зная, что их растворимость на 7 % (масс.) больше растворимости крупных кристаллов. Межфазное натяжение при 298 К примите равным 960 мДж/м², плотность ZnO 5,60 г/см³. Молярная масса оксида цинка составляет 81,4 г/моль.

2. Рассчитайте полную поверхностную энергию 7 г эмульсии бензола в воде с концентрацией 75 % мас. и дисперсностью 1 мкм⁻¹ при температуре 353 К. Плотность бензола составляет 0,858 г/см³, межфазное натяжение 26,13 мН/м, температурный коэффициент межфазного натяжения примите $d\sigma/dT = -0,13$ мДж/(м²·К).

3. Используя уравнение Гуи - Чепмена, рассчитайте значение потенциала на расстоянии 10 и 30 нм от межфазной поверхности. Дисперсионной средой является водный раствор NaCl с концентрацией $c_0 = 5 \cdot 10^{-4}$ моль/л (индифферентный электролит), $T = 293\text{K}$, $\varepsilon = 80,1$, $\varphi_0 = 0,03\text{ В}$.

4. Рассчитайте и постройте интегральную кривую распределения объема пор адсорбента по размерам, используя данные капиллярной конденсации метанола на силикагеле при 293K:

p/ps	0,2	0,4	0,6	0,8	0,9	1,0
A, моль/кг (адсорбция)	0,8	1,3	1,6	2,2	3,4	3,9
A, моль/кг (десорбция)	0,8	1,4	2,0	3,0	3,7	3,9

Плотность метанола $\rho = 0,788\text{ г/см}^3$, поверхностное натяжение $\sigma = 22,6\text{ мДж/м}^2$.

Фонд оценочных средств приведен в виде отдельного документа, являющегося неотъемлемой частью основной образовательной программы.

8.4. Структура и примеры билетов для экзамена.

Экзамен по дисциплине «**Коллоидная химия**» проводится в 5 (6) семестре и включает контрольные вопросы по всем разделам рабочей программы дисциплины. Билет для **экзамена** состоит из 3 вопросов, относящихся к указанным разделам.

Пример билета для **экзамена**:

<p>«Утверждаю» Заведующий кафедрой коллоидной химии</p> <p>_____ В.В. Назаров _____ (Подпись) (И. О. Фамилия)</p> <p>«__» _____ 20__ г.</p>	Министерство науки и высшего образования РФ										
	Российский химико-технологический университет имени Д.И. Менделеева										
	Кафедра коллоидной химии										
	18.03.01 Химическая технология										
Коллоидная химия											
Билет № 1											
<p>1. Поверхностное натяжение: термодинамическое определение, физический смысл, влияние природы взаимодействующих фаз. Вывод уравнения для полной (внутренней) энергии поверхностного слоя (уравнение Гиббса - Гельмгольца). Зависимость термодинамических параметров поверхности от температуры.</p>											
<p>2. Механизмы образования двойного электрического слоя (ДЭС). Соотношения между электрическим потенциалом и поверхностным натяжением (уравнения Липпмана). Электрокапиллярные кривые и определение параметров ДЭС.</p>											
<p>3. Рассчитайте удельную поверхность адсорбента по изотерме адсорбции азота, используя уравнение БЭТ. Площадь, занимаемая молекулой азота в плотном монослое, составляет $16 \cdot 10^{-20}\text{ м}^2$.</p> <table border="1" style="width: 100%; border-collapse: collapse;"> <tr> <td>p/ps</td> <td>0,0286</td> <td>0,136</td> <td>0,200</td> </tr> <tr> <td>A, моль/кг</td> <td>2,16</td> <td>3,02</td> <td>3,33</td> </tr> </table>				p/ps	0,0286	0,136	0,200	A, моль/кг	2,16	3,02	3,33
p/ps	0,0286	0,136	0,200								
A, моль/кг	2,16	3,02	3,33								

9. УЧЕБНО-МЕТОДИЧЕСКОЕ ОБЕСПЕЧЕНИЕ ДИСЦИПЛИНЫ

9.1. Рекомендуемая литература

А. Основная литература

1. Назаров, В. В. Коллоидная химия [Текст]: учебник / В. В. Назаров. - М.: ДеЛи плюс, 2015. - 250 с.
2. Коллоидная химия. Практикум и задачник : учебное пособие для вузов / В. В. Назаров, А. С. Гродский, Н. А. Шабанова [и др.] ; Под редакцией проф. В. В. Назарова и доц. А. С. Гродского. — 2-е изд., стер. — Санкт-Петербург: Лань, **2021**.
2. Сборник задач по коллоидной химии [Текст]: учебное пособие / Н. Н. Гаврилова [и др.]. - М.: РХТУ им. Д.И. Менделеева, 2009. - 131 с.

Б. Дополнительная литература

1. Фролов, Ю. Г. Курс коллоидной химии. Поверхностные явления и дисперсные системы [Текст]: учебник для вузов / Ю.Г. Фролов. - 3-е изд., стер., испр. Перепеч. с изд. 1989 г. - М.: Альянс, 2004. - 464 с.
2. Гаврилова, Н. Н. Микроскопические методы определения размеров частиц дисперсных материалов [Текст]: учебное пособие / Н. Н. Гаврилова, В. В. Назаров, О. В. Яровая. - М.: РХТУ им. Д.И. Менделеева, 2012. - 51 с.
3. Основные понятия и уравнения коллоидной химии [Текст]: учебное пособие / сост. А. С. Гродский [и др.]. - М.: РХТУ им. Д.И. Менделеева, 2013. - 40 с.
4. Назаров, В. В. Тестовые задания по курсу коллоидной химии [Текст]: учебное пособие / В. В. Назаров, О. В. Жилина, А. С. Гродский. - М.: РХТУ им. Д.И. Менделеева, 2015. - 130 с.
5. Русанов, А.И. Лекции по термодинамике поверхностей: учебное пособие / А.И. Русанов. — Санкт-Петербург: Лань, 2013. — 240 с. — ISBN 978-5-8114-1487-1. — Текст: электронный // Лань: электронно-библиотечная система. — URL: <https://e.lanbook.com/book/6602>. — Режим доступа: для авториз. пользователей.
6. Фридрихсберг, Д.А. Курс коллоидной химии: учебник / Д.А. Фридрихсберг. — 4-е изд., испр. и доп. — Санкт-Петербург: Лань, 2010. — 416 с. — ISBN 978-5-8114-1070-5. — Текст: электронный // Лань: электронно-библиотечная система. — URL: <https://e.lanbook.com/book/4027>. — Режим доступа: для авториз. пользователей.
7. Щукин, Е. Д. Коллоидная химия: учебник для академического бакалавриата / Е. Д. Щукин, А. В. Перцов, Е. А. Амелина. — 7-е изд., испр. и доп. — Москва: Издательство Юрайт, 2019. — 444 с. — (Бакалавр. Академический курс). — ISBN 978-5-534-01191-3. — Текст: электронный // ЭБС Юрайт [сайт]. — URL: <https://www.biblio-online.ru/bcode/444075>.

9.2. Рекомендуемые источники научно-технической информации

- Раздаточный иллюстративный материал к лекциям.
- Презентации к лекциям.
- Методические рекомендации по выполнению лабораторных работ.

Научно-технические журналы:

1. Коллоидный журнал ISSN: 0023-2912.
<http://www.naukaran.com/zhurnali/katalog/kolloidnyj-zhurnal>.
2. Журнал физической химии. ISSN: 0044-4537.
<https://www.naukaran.com/zhurnali/katalog/zhurnal-fizicheskoy-himii/>
3. Advances in Colloid and Interface Science. ISSN: 0001-8686.
<https://www.journals.elsevier.com/advances-in-colloid-and-interface-science>.
4. Journal of Interface and Colloid Science. ISSN: 0021-9797.
<https://www.journals.elsevier.com/journal-of-colloid-and-interface-science>.
5. Colloids and Surfaces A: Physicochemical and Engineering Aspects. ISSN: 0927-7757.
<https://www.journals.elsevier.com/colloids-and-surfaces-a-physicochemical-and-engineering-aspects>.

Ресурсы информационно-телекоммуникационной сети Интернет

- Издательство ELSEVIER на платформе ScienceDirect <http://www.sciencedirect.com>.
- Издательство American Chemical Society (ACS) <http://pubs.acs.org>.
- Международная издательская компания NaturePublishingGroup (NPG) <http://www.nature.com>.
- Издательство Wiley-Blackwell <http://www3.interscience.wiley.com>.
- Издательство SPRINGER <http://www.springerlink.com>.
- Журнал SCIENCE <http://www.science.com>
- Российская научная электронная библиотека <http://www.elibrary.ru>

9.3. Средства обеспечения освоения дисциплины

Для реализации рабочей программы подготовлены следующие средства обеспечения освоения дисциплины:

- компьютерные презентации интерактивных лекций – 16, (общее число слайдов 234);
- банк тестовых заданий для текущего контроля освоения дисциплины (общее число вопросов – 462);
- банк тестовых заданий для итогового контроля освоения дисциплины (общее число вопросов – 462).

10. ПЕРЕЧЕНЬ ИНФОРМАЦИОННЫХ ТЕХНОЛОГИЙ, ИСПОЛЬЗУЕМЫХ В ОБРАЗОВАТЕЛЬНОМ ПРОЦЕССЕ

Информационную поддержку изучения дисциплины осуществляет Информационно-библиотечный центр (ИБЦ) РХТУ им. Д.И. Менделеева, который обеспечивает обучающихся основной учебной, учебно-методической и научной литературой, необходимой для организации образовательного процесса по дисциплине. Общий объем многоотраслевого фонда ИБЦ на 01.01.2021 составляет 1 716 243 экз.

Фонд ИБЦ располагает учебной, учебно-методической и научно-технической литературой в форме печатных и электронных изданий, а также включает официальные, справочно-библиографические, специализированные отечественные и зарубежные

периодические и информационные издания. ИБЦ обеспечивает доступ к профессиональным базам данных, информационным, справочным и поисковым системам.

Каждый обучающийся обеспечен свободным доступом из любой точки, в которой имеется доступ к сети Интернет и к электронно-библиотечной системе (ЭБС)

Университета, которая содержит различные издания по основным изучаемым дисциплинам и сформирована по согласованию с правообладателями учебной и учебно-методической литературы.

Для более полного и оперативного справочно-библиографического и информационного обслуживания в ИБЦ реализована технология Электронной доставки документов.

Полный перечень электронных информационных ресурсов, используемых в процессе обучения, представлен в основной образовательной программе.

11. МАТЕРИАЛЬНО-ТЕХНИЧЕСКОЕ ОБЕСПЕЧЕНИЕ ДИСЦИПЛИНЫ

В соответствии с учебным планом занятия по дисциплине «*Коллоидная химия*» проводятся в форме лекций, лабораторных занятий и самостоятельной работы обучающегося.

11.1. Оборудование, необходимое в образовательном процессе:

Лекционная учебная аудитория, оборудованная традиционной учебной доской и/или электронными средствами демонстрации (компьютер со средствами звуковоспроизведения, проектор, экран) и учебной мебелью; библиотека, имеющая рабочие компьютерные места для обучающихся, оснащенные компьютерами с доступом к базам данных и выходом в Интернет.

Учебные лаборатория поверхностных явлений и лаборатория дисперсных систем, оснащенные необходимой лабораторной мебелью, аквадистиллятором АЭ, сушилкой для пробирок и колб Stegler и установками, обеспечивающими выполнение лабораторных работ в соответствии с учебным планом.

Установки (приборы) для определения поверхностного и межфазного натяжений, установки для определения краевых углов, в том числе гониометры ЛК-1 с программным обеспечением для обработки данных, установки для определения критической концентрации мицеллообразования в растворах поверхностно-активных веществ, ионообменные колонки, установки для определения электрокинетического потенциала методом электрофореза, ротационные вискозиметры, капиллярные вискозиметры с насосом вакуумным N86 KN18.KNF, оптические микроскопы Биомед-5 с цифровой камерой Livenhuk, спектрофотометры однолучевые СФ-102, фотометры фотоэлектрические КФК-3-01, рН-метры милливольтметры рН-420, весы порционные ANDHT-500, мешалка магнитная без подогрева ММ-135 Tagler, электрическая плитка IRITIR-8004, лабораторный высокоскоростной гомогенизатор-мешалка XNF-DYSTEGLER, кондуктометры, торсионные весы.

11.2. Учебно-наглядные пособия:

Учебно-наглядные пособия не предусмотрены

11.3. Компьютеры, информационно-телекоммуникационные сети, аппаратно-программные и аудиовизуальные средства:

Персональные компьютеры, укомплектованные проигрывателями CD и DVD, принтерами и программными средствами; проекторы и экраны; цифровые камеры; копировальные аппараты; локальная сеть с выходом в Интернет.

11.4. Печатные и электронные образовательные и информационные ресурсы:

Информационно-методические материалы: учебные пособия по дисциплине; раздаточный материал к разделам лекционного курса.

Электронные образовательные ресурсы: электронные презентации к разделам лекционного курса; учебно-методические разработки в электронном виде; справочные материалы в печатном и электронном виде; кафедральная библиотека электронных изданий и диссертационных работ, выполненных аспирантами и сотрудниками кафедры.

11.5. Перечень лицензионного программного обеспечения:

Полный перечень лицензионного программного обеспечения представлен в основной образовательной программе.

12. ТРЕБОВАНИЯ К ОЦЕНКЕ КАЧЕСТВА ОСВОЕНИЯ ПРОГРАММЫ

Наименование разделов	Основные показатели оценки	Формы и методы контроля и оценки
Раздел 1. Предмет и признаки объектов коллоидной химии	<p><i>Знает:</i></p> <ul style="list-style-type: none"> - признаки объектов коллоидной химии и их классификацию. <p><i>Умеет:</i></p> <ul style="list-style-type: none"> - рассчитывать параметры, которыми характеризуют дисперсность. <p><i>Владеет:</i></p> <ul style="list-style-type: none"> - представлениями о роли поверхностных явлений и дисперсных систем в технике и природе. 	<p>Оценка за индивидуальное (домашнее) задание, оценка за контрольную работу №1.</p> <p>Оценка за экзамен.</p>
Раздел 2. Термодинамика поверхностных явлений	<p><i>Знает:</i></p> <ul style="list-style-type: none"> - основные понятия и соотношения термодинамики поверхностных явлений (термодинамика поверхностного слоя; адгезия, смачивание и растекание жидкостей; дисперсность и термодинамические свойства тел; адсорбция газов и паров, адсорбция из растворов). <p><i>Умеет:</i></p> <ul style="list-style-type: none"> - проводить расчеты с использованием основных соотношений термодинамики поверхностных явлений. <p><i>Владеет:</i></p> <ul style="list-style-type: none"> - методами измерения поверхностного натяжения, краевого угла. 	<p>Оценка за индивидуальное (домашнее) задание, оценка за контрольную работу №1, оценки за выполнение лабораторных работ.</p> <p>Оценка за экзамен.</p>
Раздел 3. Адсорбционные равновесия	<p><i>Знает:</i></p> <ul style="list-style-type: none"> - основные теории физической адсорбции. <p><i>Умеет:</i></p> <ul style="list-style-type: none"> - рассчитывать основные характеристики пористой структуры. <p><i>Владеет:</i></p> <ul style="list-style-type: none"> - знаниями о методах измерения адсорбции удельной поверхности. 	<p>Оценка за индивидуальное (домашнее) задание, оценка за контрольную работу №1, оценки за выполнение лабораторных работ.</p> <p>Оценка за экзамен.</p>
Раздел 4. Электрические явления на поверхности	<p><i>Знает:</i></p> <ul style="list-style-type: none"> - основные представления о строении двойного электрического слоя; - природу электрокинетического потенциала; - основные электрокинетические явления. <p><i>Умеет:</i></p> <ul style="list-style-type: none"> - рассчитывать величину электрокинетического потенциала по данным электроосмоса и электрофореза. <p><i>Владеет:</i></p> <ul style="list-style-type: none"> - знаниями об условиях применимости уравнения Гельмгольца – Смолуховского; - методами определения электрокинетического 	<p>Оценка за индивидуальное (домашнее) задание, оценка за контрольную работу №2, оценки за выполнение лабораторных работ.</p> <p>Оценка за экзамен.</p>

	потенциала.	
Раздел 5. Кинетические свойства дисперсных систем	<p><i>Знает:</i></p> <ul style="list-style-type: none"> - условия применимости закона Стокса; - закон Эйнштейна – Смолуховского, гипсометрическое уравнение Лапласа. <p><i>Умеет:</i></p> <ul style="list-style-type: none"> - рассчитывать интегральную и дифференциальную кривые распределения частиц по размерам. <p><i>Владеет:</i></p> <ul style="list-style-type: none"> - методом седиментационного анализа. 	<p>Оценка за индивидуальное (домашнее) задание, оценка за контрольную работу №2, оценки за выполнение лабораторных работ.</p> <p>Оценка за экзамен.</p>
Раздел 6. Агрегативная устойчивость и коагуляция дисперсных систем	<p><i>Знает:</i></p> <ul style="list-style-type: none"> - природу седиментационной и агрегативной устойчивости; - основные свойства растворов ПАВ как лиофильных систем; - основные положения теории ДЛФО; - причины и особенности быстрой и медленной коагуляции, концентрационной и нейтрализационной коагуляции. <p><i>Умеет:</i></p> <ul style="list-style-type: none"> - рассчитывать и анализировать потенциальные кривые парного взаимодействия частиц. <p><i>Владеет:</i></p> <ul style="list-style-type: none"> - методами определения критической концентрации мицеллообразования; - методами исследования кинетики коагуляции. 	<p>Оценка за индивидуальное (домашнее) задание, оценки за выполнение лабораторных работ.</p> <p>Оценка за экзамен.</p>
Раздел 7. Структурообразование и структурно-механические свойства дисперсных систем	<p><i>Знает:</i></p> <ul style="list-style-type: none"> - типы структур, возникающие в дисперсных системах, причины и условия их образования; - классификацию дисперсных систем по их реологическим свойствам. <p><i>Умеет:</i></p> <ul style="list-style-type: none"> - рассчитывать и измерять вязкость дисперсных систем. <p><i>Владеет:</i></p> <ul style="list-style-type: none"> - методами измерения и анализа кривых течения. 	<p>Оценка за индивидуальное (домашнее) задание, оценки за выполнение лабораторных работ.</p> <p>Оценка за экзамен.</p>

13. ОСОБЕННОСТИ ОРГАНИЗАЦИИ ОБРАЗОВАТЕЛЬНОГО ПРОЦЕССА ДЛЯ ИНВАЛИДОВ И ЛИЦ С ОГРАНИЧЕННЫМИ ВОЗМОЖНОСТЯМИ ЗДОРОВЬЯ

Обучение инвалидов и лиц с ограниченными возможностями здоровья осуществляется в соответствии с:

– Порядком организации и осуществления образовательной деятельности по образовательным программам – программам бакалавриата, программам специалитета, программам магистратуры (Приказ Минобрнауки РФ от 05.04.2017 № 301);

– Положением о порядке организации и осуществления образовательной деятельности по образовательным программам высшего образования – программам бакалавриата, программам специалитета, программам магистратуры в РХТУ им. Д.И. Менделеева, принятым решением Ученого совета РХТУ им. Д.И. Менделеева от 30.10.2019, протокол № 3, введенным в действие приказом ректора РХТУ им. Д.И. Менделеева от 14.11.2019 № 646А;

– Методическими рекомендациями по организации образовательного процесса для обучения инвалидов и лиц с ограниченными возможностями здоровья в образовательных организациях высшего образования, в том числе оснащённости образовательного процесса (утверждены заместителем Министра образования и науки РФ А.А. Климовым от 08.04.2014 № АК-44/05вн).

**Дополнения и изменения к рабочей программе дисциплины
«Коллоидная химия»**

основной образовательной программы

18.03.01 Химическая технология

код и наименование направления подготовки (специальности)

Форма обучения: очная

Номер изменения/ дополнения	Содержание дополнения/изменения	Основание внесения изменения/дополнения
1.		протокол заседания Ученого совета № _____ от «___» _____ 20__ г.
		протокол заседания Ученого совета № _____ от «___» _____ 20__ г.
		протокол заседания Ученого совета № _____ от «___» _____ 20__ г.
		протокол заседания Ученого совета № _____ от «___» _____ 20__ г.
		протокол заседания Ученого совета № _____ от «___» _____ 20__ г.

**Министерство науки и высшего образования Российской Федерации
Федеральное государственное бюджетное образовательное учреждение
высшего образования
«Российский химико-технологический университет
имени Д.И. Менделеева»**

«УТВЕРЖДАЮ»

Проректор по учебной работе

_____ С.Н. Филатов

«_____» _____ 2022 г.

РАБОЧАЯ ПРОГРАММА ДИСЦИПЛИНЫ

«Математика»

Направление подготовки 18.03.01 Химическая технология

Квалификация «бакалавр»

РАССМОТРЕНО И ОДОБРЕНО
на заседании Методической комиссии
РХТУ им. Д.И. Менделеева
«25» мая 2022 г.

Председатель _____ Н.А. Макаров

Москва 2022 г.

Программа составлена заведующим кафедрой высшей математики, к.т.н. Е.Г.Рудаковской, доцентом кафедры высшей математики, к.п.н. М.А.Меладзе., доцентом кафедры высшей математики, к.т.н. В.В.Осипчик

Программа рассмотрена и одобрена на заседании кафедры высшей математики РХТУ им. Д.И. Менделеева «20» апреля 2022 г., протокол № 8.

1.

ЦЕЛЬ И ЗАДАЧИ ДИСЦИПЛИНЫ

Программа составлена в соответствии с требованиями Федерального государственного образовательного стандарта высшего образования – бакалавриат по направлению подготовки **18.03.01 Химическая технология**, рекомендациями методической комиссии и накопленного опыта преподавания дисциплины кафедрой высшей математики РХТУ им. Д.И.Менделеева. Программа рассчитана на изучение дисциплины в течение четырех семестров.

Дисциплина «**Математика**» относится к базовой части блока дисциплин учебного плана. Программа дисциплины предполагает, что обучающиеся имеют теоретическую и практическую подготовку в области основ элементарной математики, изучаемой в школьном курсе.

Цель дисциплины - формирование у студентов системы основных понятий, используемых для построения важнейших математических моделей, и математических методов для описания различных химико-технологических процессов.

Задачи дисциплины - создание фундаментальной математической базы, а также развитие навыков математического мышления и использование их для решения практических задач.

Дисциплина «**Математика**» преподается в 1-4 семестрах. Контроль успеваемости студентов ведется по принятой в университете рейтинговой системе.

Рабочая программа дисциплины может быть реализована с применением электронных образовательных технологий и электронного обучения полностью или частично.

2. ТРЕБОВАНИЯ К РЕЗУЛЬТАТАМ ОСВОЕНИЯ ДИСЦИПЛИНЫ

Изучение дисциплины направлено на приобретения следующих **общепрофессиональных компетенций и индикаторов их достижения:**

Код и наименование ОПК	Код и наименование индикаторов достижения ОПК
ОПК-2. Способен использовать математические, физические, физико-химические, химические методы для решения задач профессиональной деятельности	ОПК-2.1 Знает основы дифференциального и интегрального исчисления, дифференциальных уравнений, теории вероятностей и математической статистики; ОПК-2.5 Умеет проводить анализ функций, решать основные задачи теории вероятности и математической статистики, решать уравнения и системы дифференциальных уравнений применительно к реальным процессам, применять математические методы при решении типовых профессиональных задач; ОПК-2.9 Владеет основами фундаментальных математических теорий и навыками использования математического аппарата; методами статистической обработки информации

В результате изучения дисциплины студент бакалавриата должен:

знать:

- основы дифференциального и интегрального исчисления, дифференциальных уравнений, теории вероятностей и математической статистики;
- математические теории и методы, лежащие в основе построения математических моделей;
- основы применения математических моделей и методов.

уметь:

- выбирать математические методы, пригодные для решения конкретной задачи;
- использовать математические понятия, методы и модели для описания различных процессов;
- выявлять математические закономерности, лежащие в основе конкретных процессов;
- использовать основные методы статистической обработки данных;
- применять математические знания на междисциплинарном уровне.

владеть:

- основами фундаментальных математических теорий и навыками использования математического аппарата;
- методами статистической обработки информации.

3.

ОБЪЕМ ДИСЦИПЛИНЫ И ВИДЫ УЧЕБНОЙ РАБОТЫ

Вид учебной работы	Семестр									
	Всего		1		2		3		4	
	ЗЕ	Акад.ч.	ЗЕ	Акад.ч.	ЗЕ	Акад.ч.	ЗЕ	Акад.ч.	ЗЕ	Акад.ч.
Общая трудоемкость дисциплины	15	540	4	144	4	144	4	144	3	108
Контактная работа – аудиторные занятия:	7,56	272	2,67	96	1,78	64	1,78	64	1,34	48
Лекции	3,56	128	1,33	48	0,89	32	0,89	32	0,45	16
Практические занятия (ПЗ)	4	144	1,33	48	0,89	32	0,89	32	0,89	32
Самостоятельная работа	5,44	196	1,33	48	2,22	44	2,22	44	1,66	60
Контактная самостоятельная работа	5,44	0,6	1,33	0,4	1,22	0	1,22	0	1,66	0,2
Самостоятельное изучение разделов дисциплины		195,4		47,6		44		44		59,8
Вид контроля – Зачет с оценкой			+	+						
Вид контроля – Зачет									+	+
Вид контроля – Экзамен	2	72			1	36	1	36		
Контактная работа – промежуточная аттестация	2	0,8			1	0,4	1	0,4		
Подготовка к экзамену.		71,2						35,6		
Вид итогового контроля:			Зачет с оценкой		Экзамен		Экзамен		Зачет	

Вид учебной работы	Семестр									
	Всего		1		2		3		4	
	ЗЕ	Астр. ч.	ЗЕ	Астр. ч.	ЗЕ	Астр.ч.	ЗЕ	Астр.ч.	ЗЕ	Астр. ч.
Общая трудоемкость дисциплины	15	405	4	108	4	108	4	108	3	81
Контактная работа – аудиторные занятия:	7,56	204	2,67	72	1,78	48	1,78	48	1,34	36
Лекции	3,56	96	1,33	36	0,89	24	0,89	24	0,45	12
Практические занятия (ПЗ)	4	108	1,33	36	0,89	24	0,89	24	0,89	24
Самостоятельная работа	5,44	147	1,33	36	2,22	33	2,22	33	1,66	45
Контактная самостоятельная работа	5,44	0,45	1,33	0,3	1,22	0	1,22	0	1,66	0,15
Самостоятельное изучение разделов дисциплины		146,55		35,7		33		60		44,85
Вид контроля – Зачет с оценкой			+	+						
Вид контроля – Зачет									+	+
Вид контроля – Экзамен	2	54			1	27	1	27		
Контактная работа – промежуточная аттестация	2	0,6			1	0,3	1	0,3		
Подготовка к экзамену.		53,4						26,7		
Вид итогового контроля:			Зачет с оценкой		Экзамен		Экзамен		Зачет	

4. СОДЕРЖАНИЕ ДИСЦИПЛИНЫ

4.1. Разделы дисциплины и виды занятий

№ п/п	Разделы дисциплины	Часов			
		Всего	Лекции	Практи- ческие занятия	Самостоя- тельная работа
1 СЕМЕСТР					
	Введение	1	1		
	Раздел 1. Элементы алгебры	30	9	10	11
1.1	Числовые множества, комплексные числа. Элементы векторной алгебры. Аналитическая геометрия на плоскости.	16	4	6	6
1.2	Матрицы. Теорема Кронекера - Капелли. Решение систем линейных алгебраических уравнений. Собственные числа и векторы матрицы. Квадратичные формы.	14	5	4	5
	Раздел 2. Функция одной переменной. Предел функции. Непрерывность функции.	20	6	6	8
2.1	Элементарные функции. Предел функции в точке и на бесконечности.	7	2	2	3
2.2	Бесконечно малые и бесконечно большие функции. Основные теоремы о пределах.	6	2	2	2
2.3	Непрерывность функции в точке и на промежутке.	7	2	2	3
	Раздел 3. Дифференциальное исчисление функции одной переменной.	42	16	16	10
3.1	Производная функции. Уравнения касательной и нормали.	8	4	2	2
3.2	Дифференциал функции. Производная сложной функции.	10	4	4	2
3.3	Основные теоремы дифференциального исчисления. Производные высших порядков.	11	4	4	3
3.4	Монотонность функции. Экстремум функции. Выпуклость, вогнутость и точки перегиба графика функции. Общая схема исследования функций и построение их графиков.	13	4	6	3
	Раздел 4. Интегральное исчисление функции одной переменной.	51	16	16	19
4.1	Первообразная функции. Неопределенный интеграл и его свойства.	17	6	4	7
4.2	Методы интегрирования.	17	4	8	5
4.3	Определенный интеграл, его геометрический смысл. Приложения	17	6	4	7

	определенного интеграла. Несобственные интегралы.				
	ИТОГО	144	48	48	48
	Зачет с оценкой				
	ИТОГО	144	48	48	48

2 СЕМЕСТР					
	Раздел 5. Дифференциальное исчисление функции нескольких переменных. Элементы теории поля	36	12	10	14
5.1	Функции двух и более переменных. Предел функции в точке. Частные производные. Дифференцируемость функции.	12	4	3	5
5.2	Дифференциал функции двух переменных, его инвариантность. Дифференцирование функции, заданной неявно.	12	4	3	5
5.3	Производная по направлению. Градиент и его свойства. Экстремумы функции двух переменных.	12	4	4	4
	Раздел 6. Кратные интегралы	36	10	12	14
6.1	Двойной интеграл. Вычисление двойного интеграла в декартовой системе координат.	13	4	4	5
6.2	Вычисление двойного интеграла в полярной системе координат. Интеграл Эйлера - Пуассона. Приложения двойного интеграла.	12	3	4	5
6.3	Тройной интеграл. Вычисление тройного интеграла. Приложения тройного интеграла.	11	3	4	4
	Раздел 7. Криволинейные и поверхностные интегралы.	36	10	10	16
7.1	Криволинейный интеграл по координатам. Приложения криволинейного интеграла.	12	3	4	5
7.2	Формула Грина для вычисления криволинейного интеграла по замкнутому контуру.	12	3	4	5
7.3	Поверхностный интеграл. Теорема Гаусса-Остроградского. Формула Стокса.	12	4	2	6
	ИТОГО	108	32	32	44
	Экзамен	36			
	ИТОГО	144	32	32	44

3 СЕМЕСТР					
	Раздел 8. Дифференциальные уравнения первого порядка.	27	8	8	11
8.1	Дифференциальные уравнения. Задача Коши. Дифференциальные уравнения (ДУ) с разделяющимися переменными.	9	3	3	3
8.2	Однородные уравнения I-го порядка. Линейные уравнения I-го порядка. Уравнения Бернулли.	9	3	3	3
8.3	Дифференциальные уравнения в полных дифференциалах. Интегрирующий множитель.	9	2	2	5
	Раздел 9. Дифференциальные уравнения второго порядка.	27	8	8	11
9.1	Дифференциальные уравнения второго порядка, допускающие понижение порядка. Линейные однородные и неоднородные дифференциальные уравнения второго порядка (ЛОДУ и ЛНДУ).	7	2	2	3
9.2	Линейная независимость функций. Определитель Вронского и его свойства. Фундаментальная система ЛОДУ второго порядка.	7	2	2	3
9.3	ЛОДУ второго порядка с постоянными коэффициентами. ЛНДУ второго порядка с постоянными коэффициентами.	7	2	2	3
9.4	Линейные дифференциальные уравнения n -го порядка. Алгоритм построения общего решения.	6	2	2	2
	Раздел 10. Системы дифференциальных уравнений.	27	8	8	11
10.1	Системы линейных дифференциальных уравнений первого порядка, решение методом исключения.	9	3	3	3
10.2	Системы ЛДУ первого порядка. Метод вариации произвольных постоянных, метод Эйлера. Создание математических моделей.	9	3	3	3
10.3	Системы линейных неоднородных дифференциальных уравнений с постоянными коэффициентами.	9	2	2	5
	Раздел 11. Числовые и функциональные ряды.	27	8	8	11
11.1	Числовые ряды. Ряды Дирихле. Знакопередающийся ряд, признак Лейбница.	7	2	2	3
11.2	Функциональные ряды. Степенные ряды, теорема Абеля. Свойства	7	2	2	3

	степенных рядов.				
11.3	Ряды Тейлора и Маклорена. Алгоритм разложения функции в ряд Маклорена.	7	2	2	3
11.4	Разложение функций в ряд Тейлора с помощью основных разложений. Применение степенных рядов.	6	2	2	2
	ИТОГО	108	32	32	44
	Экзамен	36			
	ИТОГО	144	32	32	44

4 СЕМЕСТР					
	Раздел 12. Теория вероятностей. Случайные величины и их законы распределения.	54	8	16	30
12.1.	Случайные события. Виды случайных событий. Алгебра событий. Классическое определение вероятности.	12	2	4	6
12.2	Теоремы сложения и умножения вероятностей. Условная вероятность. Теорема о полной вероятности. Формула Байеса.	12	3	3	6
12.3	Повторные испытания. Формула Бернулли. Локальная и интегральная теоремы Муавра-Лапласа. Формула Пуассона.	10	1	3	6
12.4	Дискретная случайная величина: вероятностный ряд, функция распределения. Математическое ожидание, дисперсия и среднеквадратическое отклонение. Биномиальное распределение.	10	1	3	6
12.5	Непрерывная случайная величина: функция плотности вероятностей и функция распределения случайной величины. Равномерный закон распределения, его параметры. Нормальный закон распределения, его параметры.	10	1	3	6
	Раздел 13. Математическая статистика.	54	8	16	30
13.1	Задачи математической статистики. Генеральная и выборочная совокупности. Статистический ряд выборочной совокупности. Интервальный статистический ряд. Полигон частот.	13	1	4	8
13.2	Точечные и интервальные статистические оценки параметров распределения случайной величины.	14	3	4	7
13.3	Проверка статистических гипотез:	13	1	4	8

	формулировка основной и конкурирующей гипотезы. Уровень значимости. Выбор критерия для проверки гипотезы.				
13.4	Элементы теории корреляции. Коэффициент корреляции r_{xy} и корреляционный момент k_{xy} - их оценки по выборочным данным. Уравнения линейной регрессии.	14	3	4	7
	ИТОГО	108	16	32	60

4.2. Содержание разделов дисциплины

1 СЕМЕСТР

Введение. Предмет и методы математики. Описание основных разделов курса. Структура курса и правила рейтинговой системы.

Раздел 1. Элементы алгебры.

- 1.1. Числовые множества, комплексные числа. Определители II и III порядков. Векторы: основные понятия, скалярное, векторное и смешанное произведения векторов. Аналитическая геометрия: прямая на плоскости, кривые II порядка.
- 1.2. Матрицы: действия над матрицами, приведение к ступенчатому виду и виду Гаусса. Ранг матрицы. Обратная матрица. Теорема Кронекера-Капелли. Решение систем линейных алгебраических уравнений. Собственные числа и векторы. Квадратичные формы.

Раздел 2. Функция одной переменной. Предел функции. Непрерывность функции.

- 2.1. Функция. Способы задания функции. Элементарные функции. Предел функции в точке. Односторонние пределы. Пределы на бесконечности.
- 2.2. Бесконечно малые и бесконечно большие функции, их свойства и взаимосвязь. Основные теоремы о пределах. Первый и второй замечательные пределы.
- 2.3. Непрерывность функции в точке и на промежутке. Свойства функций, непрерывных на отрезках. Точки разрыва функции и их классификация.

Раздел 3. Дифференциальное исчисление функции одной переменной.

- 3.1. Производная функции, ее геометрический и механический смысл. Уравнения касательной и нормали. Правила дифференцирования. Таблица основных производных.
- 3.2. Дифференцируемость функции: определение, теоремы о связи непрерывности и дифференцируемости функции и с существованием производной. Дифференциал функции: определение, свойства. Производная сложной функции.
- 3.3. Основные теоремы дифференциального исчисления: Ролля, Лагранжа, Коши. Правило Лопиталья (раскрытие неопределенностей). Производные высших порядков.
- 3.4. Монотонность функции: определение, необходимые и достаточные условия. Экстремум функции: определение, необходимые и достаточные условия. Выпуклость, вогнутость и точки перегиба графика функции: определения, необходимые и достаточные условия их существования. Общая схема исследования функций, построение их графиков.

Раздел 4. Интегральное исчисление функции одной переменной.

- 4.1. Первообразная функция. Неопределенный интеграл и его свойства. Таблица основных интегралов.

- 4.2. Методы интегрирования: непосредственное интегрирование, метод подстановки, интегрирование по частям, интегрирование рациональных дробей, интегрирование некоторых иррациональных и тригонометрических функций.
- 4.3. Определенный интеграл, его геометрический смысл, его свойства. Теорема о среднем значении. Формула Ньютона-Лейбница. Замена переменной и интегрирование по частям в определенном интеграле. Вычисление площадей плоских фигур и объемов тел вращения с помощью определенного интеграла. Несобственные интегралы: определения, свойства, методы вычисления.

2 СЕМЕСТР

Раздел 5. Дифференциальное исчисление функций нескольких переменных.

- 5.1. Функции двух и более переменных: определение, область определения, область существования, геометрическая интерпретация, линии уровня, и поверхности уровня. Предел функции в точке. Частные производные (на примере функции двух переменных). Дифференцируемость функции: определение, связь дифференцируемости с непрерывностью и с существованием частных производных. Достаточные условия дифференцируемости функции. Дифференцируемость сложной функции, полная производная.
- 5.2. Дифференциал функции двух переменных, его инвариантность. Дифференцирование функции одной и двух переменных, заданной неявно. Частные производные и дифференциалы высших порядков. Теорема о равенстве смешанных производных (для функции двух переменных). Аналитический признак полного дифференциала.
- 5.3. Производная по направлению: определение, формула для ее вычисления. Градиент и его свойства. Экстремумы функции двух переменных: определения, необходимое и достаточное условия существования экстремума. Условный экстремум: определение, методы нахождения точек условного экстремума (прямой метод и метод множителей Лагранжа). Наибольшее и наименьшее значения функции двух переменных в замкнутой области.

Раздел 6. Кратные интегралы.

- 6.1. Двойной интеграл: определение, геометрический смысл, свойства. Теорема о среднем значении двойного интеграла. Вычисление двойного интеграла в декартовой системе координат.
- 6.2. Вычисление двойного интеграла в полярной системе координат. Интеграл Эйлера - Пуассона. Приложения двойного интеграла: вычисление площади плоской области, объема цилиндрического тела, площади поверхности, массы пластинки с заданной плотностью, координат центра тяжести пластинки.
- 6.3. Тройной интеграл: определение, физический и геометрический смысл, свойства, теорема о среднем значении тройного интеграла. Вычисление тройного интеграла в декартовой системе координат, в цилиндрических и сферических координатах. Приложения тройного интеграла: вычисление объема, массы тела с заданной плотностью, координат центра тяжести тела.

Раздел 7. Криволинейные и поверхностные интегралы.

- 7.1. Криволинейный интеграл по координатам: определение, физический смысл, свойства. Вычисление криволинейного интеграла. Формула для вычисления работы при перемещении материальной точки в силовом поле вдоль некоторого пути.
- 7.2. Формула Грина для вычисления криволинейного интеграла по замкнутому контуру. Независимость криволинейного интеграла от пути интегрирования: необходимое и достаточное условие независимости, критерий независимости. Потенциальное поле, потенциальная функция и ее вычисление. Вычисление криволинейного интеграла, не зависящего от пути интегрирования.

7.3. Поверхностный интеграл: определение, физический смысл, вычисление в декартовой системе координат. Теорема Гаусса-Остроградского. Формула Стокса.

3 СЕМЕСТР

Раздел 8. Дифференциальные уравнения первого порядка.

- 8.1. Дифференциальные уравнения: определение, порядок, решение, теорема существования и единственности решения. Задача Коши. Дифференциальные уравнения с разделяющимися переменными.
- 8.2. Однородные уравнения первого порядка: определение и метод решения. Линейные уравнения первого порядка: определение и метод решения. Уравнения Бернулли: определение и метод решения.
- 8.3. Дифференциальные уравнения в полных дифференциалах: определение и метод решения. Интегрирующий множитель: определение, сведение к уравнению в полных дифференциалах с помощью интегрирующего множителя.

Раздел 9. Дифференциальные уравнения второго порядка.

- 9.1. Дифференциальные уравнения второго порядка, допускающие понижение порядка. Линейные дифференциальные уравнения второго порядка: определение, однородные и неоднородные линейные уравнения. Свойства решений.
- 9.2. Линейная независимость функций. Определитель Вронского и его свойства. Теоремы о структуре общих решений линейных однородных и линейных неоднородных дифференциальных уравнений второго порядка. Фундаментальная система решений линейного однородного дифференциального уравнения второго порядка.
- 9.3. Линейные однородные дифференциальные уравнения второго порядка с постоянными коэффициентами: метод Эйлера для решения этих уравнений. Линейные неоднородные дифференциальные уравнения второго порядка с постоянными коэффициентами: метод подбора частного решения этого уравнения с правой частью специального вида и метод вариации произвольных постоянных.
- 9.4. Линейные дифференциальные уравнения n -го порядка: свойства решений, теоремы о структуре общего решения. Алгоритм построения общего решения линейного дифференциального уравнения n -го порядка с постоянными коэффициентами.

Раздел 10. Системы дифференциальных уравнений.

- 10.1. Системы линейных дифференциальных уравнений первого порядка, решение методом исключения.
- 10.2. Системы линейных дифференциальных уравнений первого порядка, метод вариации произвольных постоянных. Системы линейных однородных уравнений первого порядка с постоянными коэффициентами, метод Эйлера.
- 10.3. Системы линейных неоднородных дифференциальных уравнений с постоянными коэффициентами.

Раздел 11. Числовые и функциональные ряды.

- 11.1. Числовые ряды: основные понятия, сходимость ряда. Необходимый признак сходимости ряда. Свойства сходящихся рядов. Достаточные признаки сходимости знакоположительных рядов: интегральный признак Коши; признаки сравнения рядов; признак Даламбера; радикальный признак Коши. Ряды Дирихле. Знакопеременный ряд: определение, признак Лейбница. Абсолютная и условная сходимость знакпеременных рядов.
- 11.2. Функциональные ряды. Степенные ряды: определение, теорема Абеля, интервал сходимости, радиус сходимости. Свойства степенных рядов.

- 11.3. Ряды Тейлора и Маклорена: определение, условия сходимости ряда Тейлора к исходной функции. Лемма $\lim_{n \rightarrow \infty} \frac{x^n}{n!} = 0$ для $\forall x \in R$. Достаточные условия сходимости ряда Тейлора. Алгоритм разложения функции в ряд Маклорена. Основные разложения функций: e^x , $\sin x$, $\cos x$, $\ln(1+x)$, $(1+x)^n$, $\arctg x$, $\arcsin x$ в ряд Маклорена.
- 11.4. Разложение функций в ряд Тейлора с помощью основных разложений. Применение степенных рядов: приближенные вычисления, приближенное решение дифференциальных уравнений.

4 СЕМЕСТР

Раздел 12. Теория вероятностей. Случайные величины и их законы распределения.

- 12.1. Случайные, достоверные и невозможные события. Виды случайных событий: совместные и несовместные, противоположные события. Алгебра событий: сумма, произведение событий. Элементарные события (исходы). Классическое определение вероятности. Свойства вероятности случайного события.
- 12.2. Теоремы вероятностей: сложение вероятностей совместных и несовместных событий; произведения вероятностей зависимых и независимых событий. Условная вероятность. Теорема о полной вероятности. Формулы Байеса.
- 12.3. Повторные испытания. Формула Бернулли. Локальная и интегральная теоремы Муавра-Лапласа. Формула Пуассона.
- 12.4. Случайная величина: определение виды случайных величин. Дискретная случайная величина: вероятностный ряд, функция распределения. Математическое ожидание, дисперсия и среднее квадратическое отклонение, и их свойства. Биномиальное распределение, закон Пуассона для дискретной случайной величины.
- 12.5. Непрерывная случайная величина: функция плотности вероятностей и ее свойства, функция распределения этой случайной величины и ее свойства. Связь между этими функциями. Вероятность попадания непрерывной случайной величины на некоторый промежуток. Равномерный закон распределения, его параметры. Нормальный закон распределения, его параметры и формулы.

Раздел 13. Математическая статистика.

- 13.1. Задачи математической статистики. Генеральная и выборочная совокупности. Статистический ряд выборочной совокупности (выборки). Интервальный статистический ряд выборки (при больших объемах выборки). Полигон частот статистического распределения выборки.
- 13.2. Точечные статистические оценки параметров распределения исследуемой случайной величины: среднее арифметическое статистических значений, выборочная дисперсия, исправленная выборочная дисперсия. Основные требования, предъявляемые к точечным оценкам. Интервальные оценки параметров распределения исследуемой случайной величины (в предположении, что она имеет нормальное распределение случайной величины) интервал математического ожидания при известной дисперсии и неизвестной, доверительный интервал для среднее квадратического отклонения.
- 13.3. Проверка статистических гипотез: формулировка основной и конкурирующей гипотезы. Уровень значимости. Выбор критерия для проверки основной гипотезы. Проверка гипотезы о равенстве дисперсии двух генеральных совокупностей по двум выборкам из них. Проверка гипотезы о равенстве двух средних (при известной и неизвестной дисперсии). Проверка гипотезы о нормальном распределении (критерий Пирсона).
- 13.4. Элементы теории корреляции. (X, Y) - система двух случайных величин (двумерная случайная величина). Зависимость между составляющими X и Y – основная задача

корреляции. Коэффициент корреляции r_{xy} и корреляционный момент k_{xy} - их оценки по выборочным данным. Проверка гипотезы о существовании корреляционной зависимости между X и Y . Уравнения линейной регрессии Y на X и X на Y в случае наличия корреляционной зависимости.

химические методы для решения задач профессиональной деятельности	решать основные задачи теории вероятности и математической статистики, решать уравнения и системы дифференциальных уравнений применительно к реальным процессам, применять математические методы при решении типовых профессиональных задач;													
	ОПК-2.9 Владеет основами фундаментальных математических теорий и навыками использования математического аппарата; методами статистической обработки информации	+	+	+	+	+	+	+	+	+	+	+	+	+

6. ПРАКТИЧЕСКИЕ ЗАНЯТИЯ

6.1. Примерные темы практических занятий по дисциплине.

№ п/п	№ раздела дисциплины	Темы практических (семинарских) занятий	Часы
1 семестр			
1.	1.1	Практическое занятие 1 Числовые множества, комплексные числа. Определители II и III порядков.	2
2	1.1	Практическое занятие 2 Векторы: основные понятия, скалярное, векторное и смешанное произведение векторов.	2
3	1.1	Практическое занятие 3 Аналитическая геометрия: прямая на плоскости, кривые II порядка.	2
4	1.2	Практическое занятие 4 Матрицы: действия над матрицами, приведение к ступенчатому виду и виду Гаусса. Ранг матрицы. Обратная матрица. Теорема Кронекера-Капелли.	2
5	1.2	Практическое занятие 5 Решение систем линейных алгебраических уравнений. Собственные числа и векторы. Квадратичные формы.	2
6	2.1 2.2	Практическое занятие 6 Функция: область определения, чётность, нечётность, точки пересечения с осями координат. Элементарные функции, их свойства и графики. Вычисления пределов функций с помощью алгебраических преобразований.	2
7	2.3	Практическое занятие 7 Вычисление пределов с помощью первого и второго замечательных пределов.	2
8		Контрольная работа № 1	2
9	3.1	Практическое занятие 8 Производная: определение, геометрический смысл. Правила дифференцирования. Таблица производных элементарных функций.	2
10	3.2	Практическое занятие 9 Производная сложённой функции.	2
11	3.2	Практическое занятие 10 Производная высшего порядка. Дифференциал функции.	2
12	3.3	Практическое занятие 11 Вычисления пределов с помощью правила Лопиталя.	2
13	3.4	Практическое занятие 12 Нахождения асимптот функции. Исследование функции на монотонность и экстремумы.	2
14	3.4	Практическое занятие 13 Исследование функции на выпуклость, вогнутость, точки перегиба.	2
15	3.4	Практическое занятие 14 Полное исследование функции и построение её графика.	2
16		Контрольная работа № 2	2
17	4.1	Практическое занятие 15 Таблица основных интегралов. Непосредственное	2

		(табличное) интегрирование.	
18	4.1	Практическое занятие 16 Интегрирование методом подведения под знак дифференциала и методом разложения.	2
19	4.2	Практическое занятие 17 Интегрирование заменой. Интегрирование по частям.	2
20	4.2	Практическое занятие 18 Интегрирование рациональных дробей.	2
21	4.2	Практическое занятие 19. Интегрирование некоторых иррациональностей. Интегрирование тригонометрических функций.	2
22	4.3	Практическое занятие 20 Определенный интеграл.	2
23	4.3	Практическое занятие 21 Несобственные интегралы.	2
24		Контрольная работа № 3	2
ИТОГ	48 часов		

2 семестр			
№ п/п	№ раздела дисциплины	Темы практических (семинарских) занятий	Часы
1.	5.1	Практическое занятие 1. Повторение: дифференцирование и интегрирование функции одной переменной.	2
2.	5.1	Практическое занятие 2. Частные производные функции 2-х и 3-х переменных. Полный дифференциал функции 2-х переменных.	2
3.	5.2	Практическое занятие 3. Производные сложной функции. Полная производная. Дифференцирование функции, заданной неявно.	2
4.	5.2	Практическое занятие 4. Частные производные и дифференциалы высших порядков.	2
5.	5.3	Практическое занятие 5. Производная по направлению и градиент.	2
6.		Контрольная работа № 1	2
7.	5.3	Практическое занятие 6. Экстремум функции 2-х переменных.	2
8.	5.3	Практическое занятие 7. Условный экстремум.	2
9.	6.1	Практическое занятие 8. Двойной интеграл: переход к повторному интегралу, изменение порядка интегрирования. Примеры.	2
10.	6.1	Практическое занятие 9. Вычислить двойной интеграл в декартовой системе координат.	2
11.	6.2 6.3	Практическое занятие 10. Вычислить двойной интеграл в полярной системе координат. Приложения двойного интеграла.	2
12.		Контрольная работа №2	2
13.	7.1	Практическое занятие 11.	2

		Криволинейный интеграл по координатам (вычисление). Вычисление работы по перемещению материальной точки в силовом поле.	
14.	7.2	Практическое занятие 12. Вычисление криволинейного интеграла по замкнутому контуру с помощью формулы Грина.	2
15	7.3	Практическое занятие 13. Вычисление криволинейного интеграла, независимого от пути интегрирования (с помощью выбора оптимального пути или с помощью потенциальной функции).	2
16		Контрольная работа №3	2
ИТОГ	32 часа		

3 семестр			
№ п/п	№ раздела дисциплины	Темы практических (семинарских) занятий	Часы
1.	8.1	Практическое занятие 1. Повторение интегрирования (1 час). Решение дифференциальных уравнений с разделяющимися переменными.	2
2.	8.1 8.2	Практическое занятие 2. Решение однородных дифференциальных уравнений I-го порядка. Решение линейных дифференциальных уравнений Бернулли.	2
3.	8.3	Практическое занятие 3. Уравнения в полных дифференциалах и допускающих интегрирующий множитель вида $\mu(x)$ и $\mu(y)$.	2
4.	8.3	Практическое занятие 4. Решение различных уравнений I-го порядка для подготовки к контрольной работе.	2
5.		Контрольная работа №1	2
6.	9.1	Практическое занятие 5. Решение дифференциальных уравнений II -го порядка, допускающих понижение порядка.	2
7.	9.2	Практическое занятие 6. Решение ЛОДУ II -го порядка с постоянными коэффициентами по методу Эйлера. Решение ЛНДУ II -го порядка с правой частью вида $P_n(x) \cdot e^{ax}$.	2
8.	9.3	Практическое занятие 7. Решение ЛНДУ II -го порядка с правой частью вида $e^{ax} \cdot (A \cos bx + B \sin bx)$.	2
9.	9.4	Практическое занятие 8. Метод вариации произвольных постоянных для ЛНДУ II -го порядка с постоянными коэффициентами.	2
10.	10.1 10.2	Практическое занятие 9. Решение систем линейных дифференциальных уравнений I-го порядка с постоянными коэффициентами. Метод исключения. Метод Эйлера для однородных линейных систем, далее для неоднородной системы.	2

		Метод вариации произвольных постоянных.	
11.		Контрольная работа №2	2
12.	11.1	Практическое занятие 10. Числовые ряды: основные понятия, общий член, частичная сумма, понятие сходимости ряда. Необходимый признак сходимости. Интегральный признак Коши.	2
13.	11.2	Практическое занятие 11. Исследование сходимости по признакам сравнения рядов и признаку Даламбера.	2
14.	11.3	Практическое занятие 12. Исследование сходимости знакочередующихся рядов по признаку Лейбница. Абсолютная и условная сходимость рядов.	2
15.	11.4	Практическое занятие 13. Степенной ряд, нахождение его области сходимости.	2
16.		Контрольная работа №3	2
ИТОГ	32 часа		

4 семестр			
№ п/п	№ Раздела дисциплины	Темы практических (семинарских) занятий	Часы
1.	12.1	Практическое занятие 1. Решение задач по комбинаторике.	2
2.	12.1	Практическое занятие 2. Действия над событиями. Классическое определение вероятности события, вычисление вероятности случайного события.	2
3.	12.2	Практическое занятие 3. Вычисление вероятностей случайных событий с помощью теорем вероятностей: суммы и произведения событий, противоположных событий.	2
4.	12.2	Практическое занятие 4. Теорема полной вероятности. Формула Байеса.	2
5.	12.3	Практическое занятие 5. Повторные события. Формула Бернулли. Локальная и интегральная формула Лапласа. Формула Пуассона.	2
6.		Контрольная работа № 1	2
7.	12.4	Практическое занятие 6. Дискретная случайная величина: вероятностный ряд, функция распределения вероятностей, числовые характеристики. Биноминальный закон распределения д.с.в. Закон Пуассона.	2
8.	12.5	Практическое занятие 7. Непрерывная случайная величина: функция плотности вероятностей, функция распределения вероятностей, числовые характеристики. Равномерный закон распределения н.с.в.	2
9.	12.5	Практическое занятие 8. Нормальный закон распределения н.с.в.: нахождение	2

		функции $F(x)$ по данной $f(x)$ и наоборот, числовые характеристики, вероятность попадания с.в. в заданный промежуток.	
10.		Контрольная работа № 2	2
11	13.1	Практическое занятие 9. Начальная обработка статистических данных: статистический (вариационный) ряд, эмпирическая функция распределения частот, полигон частот. Интервальный статистический ряд, гистограмма частот.	2
12.	13.2	Практическое занятие 10. Точечные оценки параметров распределения генеральной совокупности, формулы для этих оценок. Метод условных вариантов для упрощения расчета оценок.	2
13.	13.2	Практическое занятие 11. Построения доверительных интервалов для истинного математического ожидания, при известной и неизвестной дисперсии генеральной совокупности и для среднего квадратического отклонения.	2
14	13.3	Практическое занятие 12. Проверка статистических гипотез: а) равенства дисперсий двух нормальных генеральных совокупностей, б) равенства математических ожиданий двух нормальных генеральных совокупностей с известной и неизвестной дисперсией, в) равенства математического ожидания нормальной генеральной совокупности некоторому заданному числу.	2
15	13.4	Практическое занятие 13. Проверка гипотезы о нормальном распределении генеральной совокупности: критерий согласия Пирсона (с расчетом теоретических частот нормального распределения).	2
16		Контрольная работа № 3	2
Итого	32 часа		

7. САМОСТОЯТЕЛЬНАЯ РАБОТА

Самостоятельная работа проводится с целью углубления знаний по дисциплине и предусматривает:

- ознакомление и проработку рекомендованной литературы, работу с электронно-библиотечными системами;
- участие в семинарах РХТУ им. И. Менделеева по тематике дисциплины;
- подготовку к выполнению контрольных работ по материалу лекционного курса;
- подготовку к сдаче *зачета с оценкой* (1 семестр), *экзамена* (2, 3 семестры) и *зачета* (4 семестр) по дисциплине.

Планирование времени на самостоятельную работу, необходимого на изучение дисциплины, студентам лучше всего осуществлять на весь период изучения, предусматривая при этом регулярное повторение пройденного материала. Материал, законспектированный на лекциях, необходимо регулярно дополнять сведениями из литературных источников,

представленных в учебной программе. При работе с указанными источниками рекомендуется составлять краткий конспект материала, с обязательным фиксированием библиографических данных источника.

8. ПРИМЕРЫ ОЦЕНОЧНЫХ СРЕДСТВ ДЛЯ КОНТРОЛЯ ОСВОЕНИЯ ДИСЦИПЛИНЫ

Совокупная оценка складывается из оценок за выполнение контрольных работ: 3 контрольные работы в 1 семестре (максимальная оценка за каждую контрольную работу 20 баллов); 3 контрольные работы во 2 семестре (максимальная оценка за каждую контрольную работу 20 баллов); 3 контрольные работы в 3 семестре (максимальная оценка за каждую контрольную работу 20 баллов); 3 контрольные работы в 4 семестре (максимальная оценка за первую и вторую контрольные работы по 30 баллов и за третью контрольную работу 40 баллов). Максимальная оценка текущей работы в 1, 2 и 3 семестрах составляет 60 баллов и в 4 семестре 100 баллов.

В соответствии с учебным планом изучение материала разделов завершается контролем его освоения в форме зачета с оценкой в 1 семестре (максимальная оценка 40 баллов), экзаменов во 2 семестре (максимальная оценка 40 баллов) и в 3 семестре (максимальная оценка 40 баллов).

8.1. Примеры контрольных вопросов для текущего контроля освоения дисциплины

Для текущего контроля предусмотрено 12 контрольных работ (по одной контрольной работе по каждому разделу). Максимальная оценка за контрольные работы 1-9 (1-3 семестр) составляет 20 баллов за каждую работу, за контрольные работы 10-11 (4 семестр) составляет 30 баллов за каждую работу и за контрольную работу 12 (4 семестр) составляет 40 баллов.

1 СЕМЕСТР

Раздел 1, 2. Примеры вопросов к контрольной работе № 1. Контрольная работа содержит 5 вопросов по 4 балла за вопрос.

Вариант 1.

$$\begin{cases} x + 2y + 3z = 5 \\ 2x - y - z = 1 \\ x + 3y + 4z = 6 \end{cases}$$

- 1) Решить систему уравнений методом Крамера:
- 2) С помощью обратной матрицы A^{-1} решить матричное уравнение $AX=B$ и сделать проверку:

$$A = \begin{pmatrix} 2 & 5 \\ 1 & 3 \end{pmatrix}, B = \begin{pmatrix} 4 & -6 \\ 2 & 1 \end{pmatrix}$$

Вычислить пределы:

$$3) \lim_{x \rightarrow 1} \frac{2x^2 - 5x + 3}{\sqrt{x+8} - 3}$$

$$4) \lim_{x \rightarrow 0} \frac{1 - \cos 6x}{1 - \cos 8x}$$

$$5) \lim_{x \rightarrow \infty} \left(\frac{x+5}{x+2} \right)^{3x}$$

Вариант 2.

1) Даны вершины тетраэдра $ABCD$: $A(2; -1; 2)$, $B(1; 2; -1)$, $C(3; 2; 1)$, $D(-4; 2; 5)$. Найти объем тетраэдра и высоту, опущенную из вершины D .

2) Исследовать систему на совместность и найти ее общее решение методом Гаусса:

$$\begin{cases} 3x_1 - x_2 + x_4 = 4 \\ 2x_1 + x_2 - 3x_3 = 7 \\ x_1 - 2x_2 + 3x_3 + x_4 = -3 \\ 5x_1 - 3x_3 + x_4 = 11 \end{cases}$$

Вычислить пределы:

3) $\lim_{n \rightarrow +\infty} \frac{6n^2 + 5n + 4}{3n^2 - 5n + 1}$

4) $\lim_{x \rightarrow 2} \frac{\sqrt{11-x} - \sqrt{7+x}}{3x^2 - 4x - 4}$

5) $\lim_{x \rightarrow \infty} \left(\frac{x+1}{x} \right)^{2-5x}$

Вариант 3.

1) Даны векторы $\vec{a} = (-5; 8; 10)$, $\vec{b} = (-1; 6; 4)$; $\vec{c} = (-3; 4; -12)$. Найти проекцию вектора $\vec{d} = \vec{a} - \vec{b}$ на вектор \vec{c} .

2) С помощью обратной матрицы A^{-1} решить матричное уравнение $XA=B$ и сделать проверку:

$$A = \begin{pmatrix} -2 & 3 \\ 1 & -1 \end{pmatrix}, B = \begin{pmatrix} -4 & 7 \\ -7 & 11 \end{pmatrix}.$$

Вычислить пределы:

3) $\lim_{x \rightarrow 0} \frac{5x^2}{1 - \cos 3x}$

4) $\lim_{x \rightarrow 3} \frac{2x^2 - 3x - 9}{\sqrt{x^2 + 16} - 5}$

5) $\lim_{x \rightarrow 0} (1 + 3x)^{\frac{8}{x}}$

Вариант 4.

1) Дан $\triangle ABC$: $A(28; 2)$; $B(4; -5)$; $C(0; -2)$. Составить уравнения AC , медианы из $t.C$ и найти угол между ними.

2) Исследовать систему на совместность и найти ее общее решение методом Гаусса:

$$\begin{cases} x_1 + 2x_2 - x_3 - 2x_4 = 7 \\ 2x_1 + 3x_2 - x_4 = 5 \\ x_1 + 2x_2 + x_3 + 4x_4 = -7 \end{cases}$$

Вычислить пределы:

3) $\lim_{n \rightarrow +\infty} \frac{n^3 - 2n + 7}{3n^3 + n^2 - 1}$

4) $\lim_{x \rightarrow 4} \frac{2x^2 - 7x - 4}{\sqrt{9-2x} - \sqrt{5-x}}$

5) $\lim_{x \rightarrow 0} \frac{\sin^3 2x}{5x^3}$

Раздел 3. Примеры вопросов к контрольной работе № 2. Контрольная работа содержит 5 вопросов по 4 балла за вопрос.

Вариант 1

1. Найти $f'(x)$: $f(x) = \ln \frac{x^2 + 1}{3x} - \operatorname{arctg} \sqrt{1-x} + x \cdot 3^{\sin^2 x}$

2. Найти $y'(0)$, $y''(0)$ для $y = (2x^3 + 1) \cdot \cos x$

3. $y = \frac{\sqrt{x} + \operatorname{arctg} x}{\cos x}$; $dy = ?$

4. Вычислить пределы по правилу Лопитала:

а. $\lim_{x \rightarrow 2} \frac{\ln(x^2 - 3)}{x^2 - 3x + 2}$

б. $\lim_{x \rightarrow 0} \frac{8^{3x} - 7^x}{\arcsin 3x - 5x^2}$

5. Показать, что функция $y = e^{-x} \sin 3x$ удовлетворяет дифференциальному уравнению $y'' + 2y' + 10y = 0$.

Вариант 2

1. Найти $f'(x)$: $f(x) = \operatorname{tg} 2x \cdot \ln \frac{1}{x} + \frac{\arcsin \sqrt{x}}{x} + 3x^2$

2. Найти $y'(1)$, $y''(1)$ для $y = \frac{\ln x}{x^3}$

3. Тело движется по закону: $x(t) = \frac{2t^3}{3} + \frac{t^2}{2} + 3t$ вдоль оси Ox . Найти скорость и ускорение в момент времени $t = 3$.

4. Вычислить пределы по правилу Лопитала:

а. $\lim_{x \rightarrow \pi} \frac{\cos 3x - \cos x}{\operatorname{tg}^2 2x}$

б. $\lim_{x \rightarrow 0} \frac{7^{2x} - 5^{3x}}{2x - \operatorname{arctg} 3x}$

5. Составить уравнение касательной к графику функции $y = 5x^2 - 2x + 3$, параллельной прямой $y = 5 - 12x$.

Вариант 3

1. Найти $f'(x)$: $f(x) = \log_2 \frac{\cos x}{x} - 3^{\arcsin \frac{1}{x}} + x \cdot \sin(2x - 3)$

2. Найти $y'(0)$, $y''(0)$ для $y = (4x + 3) \cdot e^{-x}$

3. $y = \frac{\frac{3}{\sqrt{2x}} - 3 \operatorname{arctg} 4x}{\ln(3x + 2)}$; $dy = ?$

4. Вычислить пределы по правилу Лопитала:

$$\text{а. } \lim_{x \rightarrow 2} \frac{\operatorname{arctg}(x^2 - 2x)}{\sin(3\pi x)}$$

$$\text{б. } \lim_{x \rightarrow 0} \frac{1 - \cos 10x}{e^{x^2} - 1}$$

5. Показать, что функция $y = 3e^{2x} \cdot \cos 5x$ удовлетворяет дифференциальному уравнению $y'' - 4y' + 29y = 0$.

Вариант 4

1. Найти $f'(x)$:
$$f(x) = x \cdot \ln\left(\operatorname{tg} \frac{x}{2}\right) - 3^{\cos \frac{\pi x}{2}} + \sqrt{\frac{x-1}{x+1}}$$

2. Найти $y'(0)$, $y''(0)$ для $y = e^x \cdot \sin 2x$

3. Точка движется по прямой по закону: $S(t) = 5t^2 - 10t + 1$. Определить скорость и ускорение точки в момент времени $t = 2$.

4. Вычислить пределы по правилу Лопитала:

$$\text{а. } \lim_{x \rightarrow 3} \frac{2^{\sin \pi x} - 1}{\ln(x^3 - 6x - 8)}$$

$$\text{б. } \lim_{x \rightarrow 0} \frac{4^x - 2^{7x}}{\operatorname{tg} 3x - x}$$

5. В каких точках касательная к графику функции $y = x^3 - 12x^2 + 36x - 1$ параллельна оси Ox .

Раздел 4. Примеры вопросов к контрольной работе № 3. Контрольная работа содержит 5 вопросов по 4 балла за вопрос.

Вариант 1.

1. Найти интервалы возрастания, убывания и экстремумы функции $y = (2x + 1)e^{\frac{-x^2}{3}}$.

Вычислить интегралы:

2. $\int (3-x) \sin \frac{x}{2} dx$;

3. $\int \cos^3 3x \cdot \sin^7 3x dx$;

4. $\int \frac{3x^2 + x - 6}{x^3 + 2x^2} dx$;

5. $\int_{-1}^7 \frac{5-2x}{\sqrt{x+2}} dx$.

Вариант 2.

1. Найти интервалы возрастания, убывания и экстремумы функции $y = \frac{x^2 - 6x + 13}{x - 3}$.
Вычислить интегралы:

2. $\int (3x - 4) \cos 6x dx$;

3. $\int \cos^3 \frac{x}{2} \cdot \sin^6 \frac{x}{2} dx$

4. $\int \frac{x^2 - 3x - 7}{(x-2)(x^2+5)} dx$.

5. $\int_{-1}^2 \frac{2x+1}{\sqrt{x+2}} dx$

Вариант 3.

1. Найти промежутки выпуклости, вогнутости и точки перегиба графика функции $y = \frac{x}{x^2 + 1}$.
Вычислить интегралы:

2. $\int (8x^3 - 6x^2 + x) \ln x dx$;

3. $\int \operatorname{ctg}^2 5x dx$;

4. $\int \frac{5x^2 - 2x + 1}{(3x + 1)(x^2 + 1)} dx$.

5. $\int_0^3 \frac{dx}{2 + \sqrt{x+1}}$.

Вариант 4.

1. Найти асимптоты графика функции

$$y = \frac{x^3 - 3x}{x^2 - 1}$$

Вычислить интегралы:

2. $\int (2x + 1)e^{4x} dx$;

3. $\int \cos^4 2x \cdot \sin^5 2x dx$;

4. $\int \frac{2x^2 + 3x - 12}{x^3 - 4x^2} dx$.

5. $\int_4^9 \frac{\sqrt{x}}{1 - \sqrt{x}} dx$.

2 СЕМЕСТР

Раздел 5. Примеры вопросов к контрольной работе № 4. Контрольная работа содержит 5 вопросов по 4 балла за вопрос.

Вариант 1.

1. Найти dz если $z = \frac{\operatorname{tg}^3 3x}{\sqrt{y}}$

2. Найти $\frac{dz}{dx}$ если $z = \ln(e^x - e^y)$, где $y = \operatorname{ctg} 5x$.

3. Найти производную функции $u = \operatorname{arctg} \frac{xy}{z}$ в точке $M(1; 2; 2)$ в направлении идущем из точки M в точку $N(2; 3; -3)$

4. Найти $\vec{g} \operatorname{rad} u$ в точке $M(1; 0; -3)$ его длину и направление, если $u = \ln(x^2 + y^2) + xyz$

5. Найти экстремумы функции $z = -3x + xy - x^2 + 3y - y^2 + 1$

Вариант 2.

1. Найти du в точке $M(2; -1; 2)$ если $u = \operatorname{arctg} \frac{y}{x} + zx$

2. Найти $\frac{\partial z}{\partial u}$ и $\frac{\partial z}{\partial v}$ если $z = x^2 \ln y$, где $x = \frac{u}{v}, y = 3u - 2v$.

3. Найти производную функции $u = \frac{\cos^2 y}{5x - 2z}$ в точке $M(1; \frac{\pi}{4}; 2)$ в направлении составляющем равные острые углы с осями координат.

4. Найти величину наибольшей скорости изменения функции $u = x^2 + 2y^2 + 3z^2 - 3x - 2y - 6z$ в точке $M(1;1;1)$.

5. Найти экстремумы функции $z = 6x - 4y - x^2 - y^2 + 10$

Вариант 3.

1. Найти dz если $z = \operatorname{arctg} \sqrt{xy}$.

2. Найти $\frac{dz}{dx}$ если $z = \operatorname{tg} \frac{\sqrt{2y}}{x}$, где $y = 5^{-x}$.

3. Найти производную функции $u = \frac{3z}{x^2 + y^2 + z^2}$ в точке $M(1;-1;1)$ в направлении вектора $2\vec{i} + \vec{j} - 2\vec{k}$.

4. Найти $\operatorname{grad} u$ в точке $M(1;1;-2)$ его длину и направление, если $u = \ln(2x + y) + x^3 y z^2$.

5. Найти экстремумы функции $z = x^2 + xy + y^2 - 6x - 9y$.

Вариант 4.

1. Найти dz если $z = \ln(y + \sqrt{x^2 + y})$.

2. Найти $\frac{\partial z}{\partial u}$ и $\frac{\partial z}{\partial v}$ если $z = \sin^2(2x + 3y)$, где $x = \frac{u+1}{v}$, $y = u \cos v$.

3. Найти производную функции $u = e^{3x - \sin \pi y}$ в точке $M(-1;0)$ в направлении идущем из точки M в точку $N(3;4)$.

4. Найти $\operatorname{grad} u$ в точке $M(2;2;1)$ его длину и направление, если $u = \ln(x^2 + y^2 - z^2 + 1)$.

5. Найти экстремумы функции $z = 4x - 4y - x^2 - y^2$.

Раздел 6. Примеры вопросов к контрольной работе № 5. Контрольная работа содержит 5 вопросов по 4 балла за вопрос.

Вариант 1

Изменить порядок интегрирования:

1. $\int_{-1}^1 dx \int_{-\sqrt{1-x^2}}^{1-x^2} f(x; y) dy$.

2. $y \geq \frac{1}{x}, y \geq x, 1 \leq y \leq 2$

3. Вычислить:

$\iint_D (2x - y) dx dy, D: y = x^2; y = x; x = 2.$

4. $\iint_D \left(1 + \frac{y^2}{x^2}\right) dx dy, \quad D: \quad x^2 + y^2 \geq \pi; x^2 + y^2 \leq 4\pi; y \geq 0; y \leq x.$

5. Найти площадь области, ограниченной линиями: $x + y^2 = 1; \quad y + 2x + 1 = 0.$

Вариант 2

Изменить порядок интегрирования:

1. $\int_{-1}^1 dy \int_{y^2-1}^{1-y^2} f(x; y) dx$

2. $z=0, \quad y+z=1$

Вычислить:

3. $\iint_D (x - y) dx dy, \quad D: \quad y = 2 - x^2; y = 2x - 1; x \geq 0.$

4. $\iint_D \frac{dx dy}{x^2 + y^2 + 1}, \quad D: \quad x^2 + y^2 \leq 1; x \geq 0.$

5. Найти площадь области, ограниченной линиями: $x + y = 1; \quad x - 1 = 0; \quad y = e^x.$

Вариант 3

Изменить порядок интегрирования:

1. $\int_0^1 dx \int_x^{2-x^2} f(x; y) dy$

2. $\Delta(P_0) = \begin{vmatrix} 2 & 1 \\ 1 & 2 \end{vmatrix} = 3 > 0$

Вычислить:

3. $\iint_D (x + 2y) dx dy, \quad D: \quad y = x; 2y = x; x = 2.$

4. $\iint_D (x^2 + y^2) dx dy, \quad D: \quad x^2 + y^2 \leq 2x.$

5. Найти площадь области, ограниченной линиями: $y^2 = 1 + x; \quad y - x + 1 = 0.$

Вариант 4

Изменить порядок интегрирования:

1. $\int_0^2 dy \int_{2-y}^{4-y^2} f(x; y) dx$

2. dx

Вычислить:

3. $\iint_D (x + y) dx dy, \quad D: \quad y = x; y + x = 4; x = 0.$

$$4. \iint_D \sqrt{x^2 + y^2} dx dy, \quad D: x^2 + y^2 \geq 1; x^2 + y^2 \leq 4.$$

5. Найти площадь области, ограниченной линиями: $y = 2 - x^2$; $y = x$; $x \geq 0$.

Раздел 7. Примеры вопросов к контрольной работе № 6. Контрольная работа содержит 5 вопросов по 4 балла за вопрос.

Вариант 1

1. Вычислить: $\int_l (x^2 - y^2) dx + x y dy$, если l : прямая АВ, А(1;1), В(3;4)

2. Вычислить по формуле Грина: $\oint_C x y dx + y^2 dy$, если $C: x^2 + y^2 = 4$

3. Вычислить: $\iint_D (x - y) dx dy$, если $D: x + y = 2; y = x; y = 0$

4. Вычислить по формуле Грина: $\oint_C x^2 y dx - x y^2 dy$, если $C: x^2 + y^2 = 1$

5. Вычислить: $\int_{(0;0)}^{(2;2)} (y^2 + 2xy) dx + (2xy + x^2) dy$

Вариант 2

1. Вычислить: $\int_l 2xy dx - x^2 dy$, если $l: x = 2y^2$ от точки О(0;0) до точки А(2;1)

2. Вычислить по формуле Грина: $\oint_C 2xy dy - y^2 dx$, если $C: x^2 + y^2 = R^2$

3. Вычислить: $\int_l \frac{dx}{y^2} + x^2 dy$, если $l: y = \frac{1}{x}$ от точки А(1;1) до точки В(4;1/4)..

4. Вычислить по формуле Грина: $\oint_C x^3 dx + x y dy$, если $C: x^2 + y^2 = R^2$

5. Вычислить: $\int_{(1;2)}^{(3;4)} \frac{y}{x} dx + (y + \ln x) dy$

Вариант 3

1. Вычислить: $\int_l x^2 dx + \frac{dy}{y^2}$, $l: y = \frac{1}{x}$ от точки А(1;1) до точки В(5;1/5)

2. Вычислить по формуле Грина: $\oint_C (x + 2y^3) dx + (3y^2 - y) dy$, если $C: x^2 + y^2 = 1$

3. Вычислить: $\int_l \cos^3 x dx + y dy$, если $l: y = \sin x$ от точки А(0;0) до точки $B\left(\frac{\pi}{2}; 1\right)$.

4. Вычислить по формуле Грина: $\oint_C (x + 2x^2) dx - (3x^3 + y) dy$, если $C: x^2 + y^2 = 4$

5. Вычислить: $\int_{(2;3)}^{(3;4)} (6xy^2 + 2x^3)dx + (6x^2y + 3y^2)dy$

3 СЕМЕСТР

Раздел 8. Примеры вопросов к контрольной работе № 7. Контрольная работа содержит 5 вопросов по 4 балла за вопрос.

Вариант № 1

- 1) $(\sqrt{xy} - x)dy + ydx = 0, y(1) = 1$
- 2) $y' - y \operatorname{tg} x = \frac{1}{\cos^3 x}$
- 3) $(e^x \sin y + x)dx + (e^x \cos y + y)dy = 0$
- 4) $2x + 2xy^2 + \sqrt{2 - x^2} y' = 0$
- 5) $(1 - x^2 y)dx + x^2(y - x)dy = 0$

Вариант № 3

- 1) $xy' - y + \sqrt{x^2 + y^2} = 0, y(1) = 0$
- 2) $xy' + y - e^x = 0$
- 3) $\frac{3x^2}{\sqrt{y}} dx + \left(\ln y - \frac{x^3}{2\sqrt{y^3}} \right) dy = 0$
- 4) $(1 + e^x)yy' = e^x$
- 5) $(x^2 \cos x - y)dx + xdy = 0$

Вариант № 2

- 1) $y' = \frac{xe^x + y}{x}, y(1) = 0$
- 2) $y' - y \operatorname{tg} x = \frac{1}{\cos x}$
- 3) $\frac{y}{x} dx + (y^3 + \ln x) dy = 0$
- 4) $2xdx - ydy = yx^2 dy - xy^2 dx$
- 5) $(2e^x + y^4)dy - ye^x dx = 0$

Вариант № 4

- 1) $y' = \frac{x+y}{x-y}, y(1) = 0$
- 2) $xy'(x-1) + y = x^2(2x-1)$
- 3) $(x \cos 2y + 1)dx - x^2 \sin 2y dy = 0$
- 4) $3(x^2 y + y)dy + \sqrt{2 + y^2} dx = 0$
- 5) $(y + \ln x)dx - xdy = 0$

Раздел 9, 10. Примеры вопросов к контрольной работе № 8. Контрольная работа содержит 5 вопросов 4 балла за вопрос.

Вариант № 1

1. $4y^3 y'' = y^4 - 1; y(0) = \sqrt{2}; y'(0) = \frac{1}{2\sqrt{2}}$
2. $y'' x \ln x = y'$
3. $y'' - 4y' + 4y = -e^{2x} \sin 6x$
4. $y'' - 2y' + y = e^x \ln x$

$$5. \begin{cases} x' = x - 3y, \\ y' = 3x + y. \end{cases}$$

Вариант № 2

$$1. y'' + 2 \sin y \cos^3 y = 0 ; y(0) = 0 ; y'(0) = 1$$

$$2. y'' - y' = 2x + 3 ;$$

$$3. y'' - 2y' + 2y = (6x - 11)e^{-x}$$

$$4. y'' + 4y = \frac{1}{\cos 2x}$$

$$5. \begin{cases} x' + x - 8y = 0, \\ y' - x - y = 0. \end{cases}$$

Вариант № 3

$$1. y'' \cdot y^3 + 49 = 0 , y(3) = -7 ; y'(3) = -1 .$$

$$2. y'' \cdot \operatorname{ctg} 2x + 2y' = 0$$

$$3. y'' + 2y' = 6e^x (\sin x + \cos x) ;$$

$$4. y'' - 2y' + y = 3e^x \sqrt{x-1} .$$

$$5. \begin{cases} x' = -7x + y, \\ y' = -5y - 2x. \end{cases}$$

Вариант № 4

$$1. y'' + 8 \sin y \cdot \cos^3 y = 0 , y(0) = 0 ; y'(0) = 2 .$$

$$2. y'' + \frac{2x}{x^2 + 1} y' = 2x$$

$$3. y'' + 3y' + 2y = (1 - 2x)e^{-x}$$

$$4. y'' + 16y = \operatorname{ctg} 4x$$

$$5. \begin{cases} x' = 2y - 3x, \\ y' = y - 2x. \end{cases}$$

Раздел 11. Примеры вопросов к контрольной работе № 9. Контрольная работа содержит 5 вопросов по 4 балла за вопрос.

Вариант 1.

Исследовать ряды на сходимость

1. $\sum_{n=1}^{\infty} \frac{\sqrt[4]{n^3}}{\sqrt{n^3+3}}$.
2. $\sum_{n=1}^{\infty} \frac{1}{(3n+2) \cdot \ln^2(3n+2)}$.

Исследовать на абсолютную и условную сходимость

3. $\sum_{n=1}^{\infty} (-1)^n \frac{n}{(n+1)(n+2)(n+3)}$.
4. $\sum_{n=1}^{\infty} (-1)^{n+1} \frac{2n+1}{n^2+1}$.

5. Найти область сходимости степенного ряда:

$$\sum_{n=1}^{\infty} \frac{(x-7)^{2n}}{4^n \cdot \sqrt{n(n+1)}}$$

Вариант 2.

Исследовать ряды на сходимость

1. $\sum_{n=1}^{\infty} \frac{4n-3}{\sqrt{2n^3+1}}$.
2. $\sum_{n=1}^{\infty} \frac{10n+1}{(3n+2)!}$.

Исследовать на абсолютную и условную сходимость

3. $\sum_{n=1}^{\infty} (-1)^n \frac{2n+1}{2^n}$.
4. $\sum_{n=2}^{\infty} (-1)^{n+1} \frac{2}{n \ln n}$.

5. Найти область сходимости степенного ряда

$$\sum_{n=1}^{\infty} \frac{(x+5)^n}{(n+1) \cdot \ln(n+1)}$$

Вариант 3.

Исследовать ряды на сходимость

1. $\sum_{n=1}^{\infty} \frac{4n+7}{3n^3+n}$.
2. $\sum_{n=1}^{\infty} \frac{1}{(8n-3) \cdot \sqrt{\ln(8n-3)}}$.

Исследовать на абсолютную и условную сходимость

3.
$$\sum_{n=1}^{\infty} (-1)^n \frac{3n+2}{5^n}$$

4.
$$\sum_{n=1}^{\infty} (-1)^n \frac{5n+1}{\sqrt{4n^3+7}}$$

5. Найти область сходимости степенного ряда
$$\sum_{n=1}^{\infty} \frac{(-1)^n (x-3)^n}{5^n \cdot (n+1)}$$

Вариант 4.

Исследовать ряды на сходимость

1.
$$\sum_{n=1}^{\infty} \frac{4^{n-1}}{5n-2}$$

2.
$$\sum_{n=1}^{\infty} \frac{\sqrt{\operatorname{arccctg}(3n+2)}}{1+(3n+2)^2}$$

Исследовать на абсолютную и условную сходимость

3.
$$\sum_{n=1}^{\infty} (-1)^n \frac{7n+3}{n(9n+2)}$$

4.
$$\sum_{n=1}^{\infty} (-1)^n \frac{1}{\ln(n+1)}$$

5. Найти область сходимости степенного ряда
$$\sum_{n=1}^{\infty} \frac{(x+2)^n}{(4n+1) \cdot 4^n}$$

4 СЕМЕСТР

Раздел 12. Примеры вопросов к контрольной работе № 10. Контрольная работа содержит 5 вопросов по 6 баллов за вопрос.

Вариант 1

- 1) Сколько четырехзначных чисел, делящихся на 5, можно составить из цифр $\{0,1,4,5,9\}$, если каждое число не должно содержать одинаковых цифр?
- 2) В цехе работают 6 мужчин и 4 женщины. По табельным номерам наудачу отобрали 7 человек. Найти вероятность того, что среди отобранных лиц окажутся 3 женщины.
- 3) Три стрелка стреляют по одной мишени. Первый попадает с вероятностью $p_1=0,8$, второй – $p_2=0,7$, третий – $p_3=0,6$. Найти вероятность того, что при одном залпе в мишень попадет хотя бы один стрелок.
- 4) В первой коробке находится 20 батареек для фонарика, из них 18 годных к употреблению. Во второй коробке – 10 батареек, из них – 9 годных. Из второй коробки наудачу взяли 2 батарейки и переложили в первую. Найти вероятность того, что батарейка, наудачу извлеченная из первой коробки, будет годной.
- 5) Вероятность попадания мячом в корзину для данного баскетболиста равна 0,8. Игрок делает три броска. Какова вероятность того, что все три раза он попал?

Вариант 2

- 1) Игральная кость подбрасывается один раз. Найти вероятность того, что число выпавших очков кратно трем.
- 2) Из водоема, в котором находится 10 рыб, вылавливают 6 рыб, помечают и выпускают их обратно. Найти вероятность того, что второй улов того же объема содержит 4 меченые рыбы.
- 3) В урне 12 шаров, из которых 7 белых. Наудачу вытаскивается один шар, а затем возвращается обратно в урну. Найти вероятность хотя бы одного извлечения белого шара, если шар извлекали дважды.
- 4) В пирамиде установлены 15 винтовок, 10 из них снабжены оптическим прицелом. При стрельбе из винтовки с оптическим прицелом вероятность поражения мишени – 0,9, а при стрельбе из обычной винтовки – 0,7. Какова вероятность того, что стрелок поразил мишень из наудачу взятой винтовки? Найти также вероятность того, что мишень поражена из винтовки с оптическим прицелом.
- 5) Вероятность появления события в каждом из 3000 независимых испытаний равна 0,75. Найти вероятность того, что событие появится не менее 1480 раз.

Раздел 12. Примеры вопросов к контрольной работе № 11. Контрольная работа содержит 5 вопросов по 6 баллов за вопрос.

Вариант 1

- 1) Случайная величина ξ имеет ряд распределения:

ξ	-4	-2	0	1	2
p	0,1	0,2	0,3	0,3	0,1

Найти математическое ожидание $M[\xi]$, дисперсию $D[\xi]$, функцию распределения $F(x)$.

- 2) В ящике 7 белых шаров и 3 черных. Наудачу берут 2 шара. Случайная величина ξ – число черных шаров среди взятых. Построить вероятностный ряд для ξ . Найти ее $M[\xi]$ и $D[\xi]$.

- 3) Плотность распределения вероятностей случайной величины ξ имеет вид:

$$f(x) = \begin{cases} 2(x-1), \wedge x \in [1; 2] \\ 0, \wedge x \notin [1; 2] \end{cases}$$

Найти: функцию распределения вероятностей $F(x)$ и ее график, $M[\xi]$, $D[\xi]$, $P(1,5 < \xi < 3)$.

- 4) Случайная величина ξ распределена равномерно на $[1; 7]$. Написать $f(x)$ и $F(x)$. Найти $M[\xi]$ и $D[\xi]$. Вычислить $P(0 \leq \xi \leq 4)$.

- 5) Случайная величина ξ распределена нормально с математическим ожиданием $M[\xi] = 0$ и дисперсией $D[\xi] = 3$. Написать функцию плотности распределения вероятностей $f(x)$ и вычислить $P(-1 \leq \xi \leq 3)$.

Вариант 2

- 1) Случайная величина ξ имеет ряд распределения:

ξ	1	3	4	6	7
p	0,1	0,1	0,3	0,4	0,1

Найти математическое ожидание $M[\xi]$, дисперсию $D[\xi]$, функцию распределения $F(x)$

- 2) В ящике 6 белых шаров и 4 черных. Наудачу берут 2 шара. Случайная величина ξ – число

черных шаров среди взятых. Построить вероятностный ряд для ξ . Найти ее $M[\xi]$ и $D[\xi]$.

3) Плотность распределения вероятностей случайной величины ξ имеет вид:

$$f(x) = \begin{cases} 2 - \frac{x}{2}, \wedge x \in [2; 4] \\ 0, \wedge x \notin [2; 4] \end{cases}$$

Найти: функцию распределения вероятностей $F(x)$ и ее график, $M[\xi]$, $D[\xi]$, $P(3 < \xi < 5)$.

4) Случайная величина ξ распределена нормально с математическим ожиданием $M[\xi] = 0$ и дисперсией $D[\xi] = 4$. Написать функцию плотности распределения вероятностей $f(x)$ и вычислить $P(-2 \leq \xi \leq 4)$

5) Случайная величина ξ распределена равномерно на $[2; 10]$. Написать $f(x)$ и $F(x)$. Найти $M[\xi]$ и $D[\xi]$. Вычислить $P(1 \leq \xi \leq 5)$ и $P(0 \leq \xi \leq 4)$.

Раздел 13. Примеры вопросов к контрольной работе № 12. Контрольная работа содержит 4 вопроса по 10 баллов за вопрос.

Вариант 1

1. По заданной выборке

45	46	58	59	47	55	58	46	45
38	40	41	62	43	61	40	42	50
58	41	51	44	47	47	47		

- 1) составить вариационный ряд;
- 2) вычислить относительные частоты;
- 3) построить полигон относительных частот;
- 4) составить эмпирическую функцию распределения;
- 5) построить график эмпирической функции распределения;
- 6) найти оценки математического ожидания, дисперсии и среднеквадратичного отклонения $(\bar{x}_e, D_e, \sigma = \sqrt{D_e}, S^2, S = \sqrt{S^2})$.

2. По заданной выборке

1,0	1,1	1,3	0,9	1,2	1,1	0,8	1,0	1,2
-----	-----	-----	-----	-----	-----	-----	-----	-----

- 1) составить вариационный ряд;
- 2) построить доверительные интервалы при $\gamma = 0,95$ для
 - а) математического ожидания при известной дисперсии $\sigma = S$;
 - б) математического ожидания при неизвестной дисперсии;
 - в) среднеквадратичного отклонения.

3. По двум независимым выборкам, объемы которых $n = 12$ и $m = 16$, извлеченным из нормальных генеральных совокупностей X и Y с неизвестными дисперсиями, найдены исправленные дисперсии: $s_x^2 = 9,52$ и $s_y^2 = 4,1$. При уровне значимости 0,05 проверить гипотезу $H_0 : D[X] = D[Y]$ при конкурирующей гипотезе $H_1 : D[X] > D[Y]$.

4. Средняя производительность машины составляет 200 единиц/час, с $\sigma = \sqrt{D[\xi]} \sigma = 20$ единиц/час. Предложено усовершенствование машины. Произведено 9 опытов на усовершенствованных образцах, средняя производительность составила 215 единиц/час. С уровнем значимости $\alpha = 0,01$ проверьте, значимо ли повышение производительности.

Вариант 2

1. По заданной выборке

7	4	9	13	9	9	13	9	11
11	11	5	12	9	10	15	14	10
10	12	8	10	11	10	4		

- 1) составить вариационный ряд;
- 2) вычислить относительные частоты;
- 3) построить полигон относительных частот;
- 4) составить эмпирическую функцию распределения;
- 5) построить график эмпирической функции распределения;
- 6) найти оценки математического ожидания, дисперсии и среднеквадратичного отклонения ($\bar{x}_e, D_e, \sigma = \sqrt{D_e}, S^2, S = \sqrt{S^2}$).

2. По заданной выборке

2,0	2,1	2,5	1,9	2,3	2,4	2,2	2,3
-----	-----	-----	-----	-----	-----	-----	-----

- 1) составить вариационный ряд;
- 2) построить доверительные интервалы при $\gamma = 0,95$ для
 - а) математического ожидания при известной дисперсии $\sigma = S$;
 - б) математического ожидания при неизвестной дисперсии;
 - в) среднеквадратичного отклонения.

3. Автомат, работающий со стандартным отклонением $\sigma = 1$ г, фасует чай в пачки со средним весом $a = 100$ г. В случайной выборке объемом $n = 25$ пачек средний вес $\bar{X} = 101,5$ г. Надо ли отрегулировать автомат? Доверительная вероятность $\gamma = 0,95$.

4. Средняя производительность машины составляет 200 единиц/час, с $\sigma = \sqrt{D[\xi]}\sigma = 20 = 18$ единиц/час. Предложено усовершенствование машины. Произведено 10 опытов на усовершенствованных образцах, средняя производительность составила 200 единиц/час. С уровнем значимости $\alpha = 0,01$ проверьте, значимо ли повышение производительности.

8.2. Вопросы для итогового контроля освоения дисциплины

(1 семестр – зачет с оценкой, 2 семестр – экзамен, 3 семестр – экзамен, 4 семестр - зачет)

8.2.1. Примеры контрольных вопросов для итогового контроля освоения дисциплины (1 семестр – зачет с оценкой)

Билет для зачета с оценкой включает контрольные вопросы по разделам 1-4 рабочей программы дисциплины и содержит 8 вопросов. 1 вопрос – 5 баллов, 2 вопрос – 5 баллов, 3 вопрос – 5 баллов, 4 вопрос – 5 баллов, 5 вопрос – 5 баллов, 6 вопрос – 5 баллов, 7 вопрос – 5 баллов, 8 вопрос – 5 баллов.

1. Векторы: координаты, проекция вектора на ось, направляющие косинусы.
2. Линейные операции над векторами.
3. Скалярное и Векторное произведение двух векторов, их свойства.
4. Смешанное произведение трех векторов и его свойства.
5. Прямая на плоскости. Различные виды уравнения прямой на плоскости.
6. Кривые второго порядка.
7. Уравнение плоскости.
8. Уравнение прямой в пространстве.

9. Комплексные числа, действия с комплексными числами.
10. Многочлены. Основная теорема алгебры. Разложение многочлена на множители.
11. Рациональные дроби. Разложение рациональных дробей на сумму простейших дробей.
12. Матрицы, операции над матрицами.
13. Элементарные преобразования строк матрицы.
14. Приведение матрицы к ступенчатому виду и виду Гаусса.
15. Ранг матрицы. Ранг системы векторов.
16. Определитель квадратной матрицы, его свойства, методы вычисления.
17. Обратная матрица: свойства, способы построения.
18. Совместность и определенность системы линейных алгебраических уравнений. Теорема Кронекера-Капелли.
19. Решение систем линейных алгебраических уравнений с помощью обратной матрицы.
20. Решение систем линейных алгебраических уравнений с помощью правила Крамера.
21. Решение систем линейных алгебраических уравнений методом Гаусса.
22. Линейная однородная система алгебраических уравнений, ее фундаментальная система решений. Связь решений линейных однородных и неоднородных систем.
23. Собственные значения, собственные векторы матрицы.
24. Присоединенные векторы матрицы.
25. Последовательность. Предел числовой последовательности. Функция. Способы задания функции.
26. Предел функции в точке. Односторонние пределы. Предел функции на бесконечности.
27. Непрерывность функции. Точки разрыва функции и их классификация.
28. Производная функции: определение, геометрический смысл.
29. Правила вычисления производной.
30. Производная сложной функции.
31. Производные высших порядков.
32. Дифференцируемость функции. Теоремы о связи дифференцируемости с непрерывностью и с существованием производной.
33. Дифференциал функции и его геометрический смысл. Инвариантность формы первого дифференциала.
34. Раскрытие неопределенностей (правило Лопиталья).
35. Исследование функции: область определения, четность (нечетность), точки пересечения с координатными осями, промежутки знакопостоянства, непрерывность, точки разрыва.
36. Асимптоты графика функции.
37. Достаточные условия монотонности функции.
38. Достаточные условия экстремумов функции.
39. Достаточные условия выпуклости, вогнутости, точки перегиба графика функции.
40. Общая схема исследования функции и построение графика.
41. Первообразная. Неопределенный интеграл. Теорема об общем виде первообразных.
42. Основные свойства неопределенного интеграла.
43. Таблица основных интегралов.
44. Методы интегрирования: табличный, разложения.
45. Интегрирование подведением под знак дифференциала.
46. Интегрирование с помощью замены переменной.

47. Определенный интеграл: определение, свойства.
48. Формула Ньютона - Лейбница.
49. Вычисление определенного интеграла с помощью замены переменной.
50. Некоторые приложения определенного интеграла.
51. Интегралы с бесконечными пределами: определения, свойства.

8.2.2. Примеры контрольных вопросов для итогового контроля освоения дисциплины (2 семестр – экзамен)

Экзаменационный билет включает контрольные вопросы по разделам 5-7 рабочей программы дисциплины и содержит 8 вопросов. 1 вопрос – 5 баллов, 2 вопрос – 5 баллов, 3 вопрос – 5 баллов, 4 вопрос – 5 баллов, 5 вопрос – 5 баллов, 6 вопрос – 5 баллов, 7 вопрос – 5 баллов, 8 вопрос – 5 баллов.

1. Функции нескольких переменных: область определения, линии уровня, геометрическая интерпретация.
2. Предел функции в точке, частные производные первого и второго порядков функции нескольких переменных.
3. Частные производные первого порядка.
4. Частные производные второго порядка.
5. Полный дифференциал (для функции двух переменных).
6. Производная сложной функции.
7. Производная функции по направлению.
8. Градиент функции и его свойства.
9. Экстремумы функции двух переменных: необходимое и достаточное условия экстремума.
10. Условный экстремум (метод множителей Лагранжа).
11. Наибольшее и наименьшее значения функции в замкнутой области.

8.2.3. Примеры контрольных вопросов для итогового контроля освоения дисциплины (3 семестр – экзамен)

Экзаменационный билет включает контрольные вопросы по разделам 8-11 рабочей программы дисциплины и содержит 8 вопросов. 1 вопрос – 5 баллов, 2 вопрос – 5 баллов, 3 вопрос – 5 баллов, 4 вопрос – 5 баллов, 5 вопрос – 5 баллов, 6 вопрос – 5 баллов, 7 вопрос – 5 баллов, 8 вопрос – 5 баллов.

1. Дифференциальные уравнения: определения, порядок, решение, общее решение.
2. Примеры задач, приводящих к дифференциальным уравнениям.
3. Дифференциальные уравнения первого порядка с разделяющимися переменными.
4. Однородные дифференциальные уравнения первого порядка.
5. Линейные дифференциальные уравнения первого порядка.
6. Линейные дифференциальные уравнения второго порядка с переменными коэффициентами: свойства решений, структура общего решения.
7. Линейные однородные дифференциальные уравнения второго порядка с постоянными коэффициентами (метод Эйлера).

8. Линейные неоднородные дифференциальные уравнения второго порядка с постоянными коэффициентами (метод вариации).
9. Линейные неоднородные дифференциальные уравнения второго порядка с постоянными коэффициентами. Метод подбора в случае правой части вида квазимногочлена.
10. Основные уравнения математической физики.
11. Числовые ряды: основные понятия, свойства сходящихся рядов.
12. Необходимый признак сходимости.
13. Гармонический ряд. Ряды Дирихле.
14. Признаки сравнения рядов с положительными членами.
15. Признак Даламбера.
16. Интегральный и радикальный признаки Коши.
17. Знакопередающиеся ряды: признак Лейбница.
18. Знакопеременные ряды: абсолютная и условная сходимости.
19. Признак абсолютной сходимости.
20. Свойства абсолютно и условно сходящихся рядов.
21. Степенные ряды: радиус, интервал, область сходимости.
22. Свойства степенных рядов.
23. Ряды Тейлора и Маклорена: свойства, основные разложения.
24. Разложение функции в ряд Маклорена с помощью основных разложений.
25. Ряды Фурье: определение, свойства.
26. Разложение периодической функции в ряд Фурье.
27. Разложение непериодической функции в ряд Фурье.

8.2.4. Примеры контрольных вопросов для итогового контроля освоения дисциплины (4 семестр – зачет)

Итоговый контроль по дисциплине не предусмотрен.

Фонд оценочных средств приведен в виде отдельного документа, являющегося неотъемлемой частью основной образовательной программы.

8.3. Структура и примеры билетов для экзамена

1 СЕМЕСТР

Зачет с оценкой по дисциплине «Математика» проводится в 1 семестре и включает контрольные вопросы по разделам 1-4 рабочей программы дисциплины. Билет для зачета с оценкой состоит из 8 вопросов, относящихся к указанным разделам.

<p>«Утверждаю» Зав. Кафедрой высшей математики</p> <p style="text-align: right;">_____ Рудаковская Е.Г.</p> <p style="text-align: center;">«__» _____ 20__ г.</p>	Министерство науки и высшего образования РФ
	Российский химико-технологический университет имени Д. И. Менделеева
	Кафедра высшей математики
	18.03.01 Химическая технология
	Математика
БИЛЕТ № 1	

1. Теорема о свойствах интеграла с переменным верхним пределом. 2. Свойства пределов, связанные с неравенствами. 3. Вычислить $\lim_{x \rightarrow 0} (1-x)^{7/x}$ 4. $y = \operatorname{arccotg} \ln x \cdot \operatorname{ctg} 5^x$, $y' - ?$ 5. Найти интервалы возрастания и убывания функции $y = 2x^3 - 21x^2 - 48x + 8$ 6. Найти $\int \frac{(x+2)dx}{(x-1)(x+8)}$ 7. Вычислить $\int_{-2}^0 (x^2 + 2)e^{x/2} dx$ 8. Вычислить $\int_{\pi}^{2\pi} \frac{1 - \cos x}{(x - \sin x)^2} dx$	
«Утверждаю» Зав. Кафедрой высшей математики _____ Рудаковская Е.Г. «__» _____ 20__ г.	Министерство науки и высшего образования РФ
	Российский химико-технологический университет имени Д. И. Менделеева
	Кафедра высшей математики
	18.03.01 Химическая технология
	Математика
БИЛЕТ № 2	
1. Необходимое и достаточное условие существования асимптот функции (с док.). 2. Приложение определенных интегралов. 3. Вычислить: $\lim_{x \rightarrow 0} \frac{\operatorname{tg} x}{2x}$ 4. $y = \log_3(5x^2 - 3)$, $y' - ?$ 5. Найти интервалы выпуклости и вогнутости функции $y = 3x^3 - 5x^2 + 2$ 6. Найти: $\int \frac{x}{x^2 + 9} dx$ 7. Найти: $\int \operatorname{ctg} x dx$ 8. Вычислить площадь фигуры, ограниченной линиями: $S - ?$, $y = x^3$, $x = 1$, $y = 0$	

2 СЕМЕСТР

Экзамен по дисциплине «Математика» проводится во 2 семестре и включает контрольные вопросы по разделам 5-7 рабочей программы дисциплины. Билет для экзамена состоит из 8 вопросов, относящихся к указанным разделам.

«Утверждаю» Зав. Кафедрой высшей математики	Министерство науки и высшего образования РФ
	Российский химико-технологический университет имени Д. И. Менделеева
	Кафедра высшей математики

Рудаковская Е.Г. «__» _____ 20__ г.	18.03.01 Химическая технология
	Математика
БИЛЕТ № 1	
1. Теорема о производной сложной функции нескольких переменных (с док-вом).	
2. Формула для вычисления площади области D: $a \leq x \leq b, y_1(x) \leq y \leq y_2(x)$	
3. Найти $\frac{\partial z(A)}{\partial l}$, если $z = (2x-1)y^2 + \frac{y}{x}$, $\vec{l} = (3; 4), A(1; 2)$	
4. Найти $\overline{\text{grad}} z(M)$, если $z = y^3 \sin 2x$, $M\left(\frac{\pi}{4}; 2\right)$	
5. Изменить порядок интегрирования: $\int_{-1}^0 dx \int_{-2x}^2 f(x; y) dy$	
6. Вычислить интеграл: $\iint_D (2-x) dx dy, D: y+x=2, y=x, x=2$.	
7. Вычислить работу силы $\vec{F} = (2y-x)\vec{i} + (2y+x)\vec{j}$ при перемещении точки по прямой от точки A(0;3) до точки B(1;5).	
8. Вычислить интеграл по формуле Грина: $\oint_C (5x+2xy) dx + (4y-2x^2) dy, C: x=0, y=1, y=x$.	

«Утверждаю» Зав. Кафедрой высшей математики Рудаковская Е.Г. «__» _____ 20__ г.	Министерство науки и высшего образования РФ
	Российский химико-технологический университет имени Д. И. Менделеева
	Кафедра высшей математики
	18.03.01 Химическая технология
	Математика
БИЛЕТ № 2	
1. Теорема о среднем значении для двойного интеграла (с доказательством).	
2. Дифференциал второго порядка функции $z = f(x, y)$.	
3. Найти полную производную $\frac{dz}{dt}$, если $z = \ln(e^{2t} + 4\sqrt{x} - \sin y)$ и $x = t \operatorname{tg} t, y = ct \operatorname{tg} t$.	
4. Найти $\frac{\partial z(A)}{\partial l}$, если $z = (2x-1)y^2 + \frac{y}{1+x}$, $\vec{l} = (3; 4), A(1; 2)$	
5. Изменить порядок интегрирования: $\int_0^1 dx \int_0^x f(x; y) dy + \int_1^2 dx \int_0^{2-x} f(x; y) dy$	
6. Вычислить интеграл: $\iint_D (x+1) dx dy, D: y+x=2, y=x, x=2$.	
7. Вычислить работу силы $\vec{F} = (3y-2x)\vec{i} + (x+2y)\vec{j}$ при перемещении точки	

вдоль дуги параболы $y = 5x - 2x^2 + 1$ от точки A(0;1) до точки B(1;4).

$$\int_{A(1;0)}^{B(3;2)} (6x - 2y)dx + (3y - 2x)dy.$$

8. Вычислить :

3 СЕМЕСТР

Экзамен по дисциплине «Математика» проводится в 3 семестре и включает контрольные вопросы по разделам 8-11 рабочей программы дисциплины. Билет для экзамена состоит из 8 вопросов, относящихся к указанным разделам.

<p>«Утверждаю» Зав. Кафедрой высшей математики _____ Рудаковская Е.Г. «__» _____ 20__ г.</p>	Министерство науки и высшего образования РФ
	Российский химико-технологический университет имени Д. И. Менделеева
	Кафедра высшей математики
	18.03.01 Химическая технология
	Математика

БИЛЕТ № 1

1. Построение общего решения ЛОДУ II-го порядка с постоянными коэффициентами в случае кратных корней характеристического уравнения (случай $D=0$) (с доказательством).
2. Сформулировать теорему существования и единственности решения ДУ I-го порядка.
3. Определение суммы и сходимости числового ряда. Перечислить свойства сходящихся рядов.
4. Решить дифференциальное уравнение:

$$(\cos y + y \cdot \sin x)dx + (2y - x \cdot \sin y - \cos x)dy = 0$$

5. Решить задачу Коши: $y'' \cdot \cos x = 2y' \cdot \sin x$, $y(0) = -1$; $y'(0) = 1$

6. Решить дифференциальное уравнение: $5y'' - y' = 5 - 2x$

7. Исследовать знакочередующийся ряд на абсолютную и условную сходимость:

$$\sum_{n=1}^{\infty} \frac{(-1)^{n+1}}{4^n + 1}$$

$$\sum_{n=1}^{\infty} \frac{(x+1)^n}{\sqrt[3]{2n+1}}$$

8. Найти область сходимости степенного ряда:

<p>«Утверждаю» Зав. Кафедрой высшей математики _____ Рудаковская Е.Г. «__» _____ 20__ г.</p>	Министерство науки и высшего образования РФ
	Российский химико-технологический университет имени Д. И. Менделеева
	Кафедра высшей математики
	18.03.01 Химическая технология
	Математика

БИЛЕТ № 2

1. Знакопередающиеся ряды. Доказать признак Лейбница.
2. ДУ основные понятия: порядок, частное решение, общее решение, общий интеграл, задача Коши.
3. ДУ в полных дифференциалах. Формулировка аналитического признака полного дифференциала.

$$xy' - y = x \cdot \operatorname{tg} \frac{y}{x}$$

4. Решить дифференциальное уравнение:

5. Решить задачу Коши: $y'' \cdot y^3 + 1 = 0$, $y(0) = 1$, $y'(0) = 1$

6. Решить дифференциальное уравнение: $y'' - 2y' + y = 2x(1 - x)$

7. Исследовать числовой ряд на сходимость: $\sum_{n=1}^{\infty} \frac{n+1}{7+3n}$

8. Найти область сходимости степенного ряда:

$$\sum_{n=1}^{\infty} \frac{(-1)^{n+1} \cdot (x-2)^n}{\sqrt{n+11}}$$

9. УЧЕБНО-МЕТОДИЧЕСКОЕ ОБЕСПЕЧЕНИЕ ДИСЦИПЛИНЫ.

9.1. Рекомендуемая литература.

А) Основная литература:

1. «Сборник задач по высшей математике» (часть 1), Письменный Д.Т., Лунгу К.Н. –М., изд. «Айрис», 2010 г. – 576 с.: ил. – (Высшее образование).
2. «Сборник задач по высшей математике» (часть 2), Письменный Д.Т., Лунгу К.Н. –М., изд. «Айрис», 2010 г. – 592 с.: ил. – (Высшее образование).
3. «Конспект лекций по высшей математике», Письменный Д.Т. –М., изд. «Айрис», 2010 г. – 608 с.: ил. – (Высшее образование).
4. Салимов Р.В. Математика для студентов строительных и технических специальностей: уч. пособие, Лань, 2018, 364 с.
5. Теория вероятностей и математическая статистика. [Электронный ресурс]: учебник для прикладного бакалавриата: Электронная копия / В. Е. Гмурман. - 12-е изд. - М.: Юрайт, 2014. - 1 эл. опт. диск (CD-ROM).
6. Фролов А.Н. Краткий курс ТВ и МС, уч. пособие, Лань, 2017, 304 с.

Б) Дополнительная литература:

1. Элементы алгебры: учебное пособие / А. Н. Шайкин. - М.: РХТУ им. Д.И. Менделеева, 2014. - 119 с.: ил.
2. Дифференциальное и интегральное исчисление функции одной переменной. Рудаковская Е.Г., Рушайло М.Ф., Меладзе М.А., Гордеева Е.Л., Осипчик В.В. / Учебное пособие под ред. Рудаковской Е.Г., Рушайло М.Ф.: –М.: РХТУ им.Д.И.Менделеева, 2012. –108 с.
3. Дифференциальное и интегральное исчисление функции одной переменной (примеры и задачи). Рудаковская Е.Г., Аверина О.В., Воронов С.М., Старшова Т.Н., Хлынова Т.В., Ригер Т.В. /Учебное пособие под ред. Рудаковской Е.Г., –М.: РХТУ им.Д.И.Менделеева, 2013. –132 с.

4. Дифференциальное и интегральное исчисление функции многих переменных (теория и практика): учебное пособие / Е. Г. Рудаковская, Рушайло М.Ф., Шайкин А.Н., Меладзе М.А., Арсанукаев З.З., Воронов С.М. - М.: РХТУ им. Д.И. Менделеева, 2016. –120 с.
5. Обыкновенные дифференциальные уравнения: конспект лекций по высшей математике: учебное пособие / сост.: Е. М. Четчикова, В. М. Азриэль, Е. Ю. Напеденина. - М.: РХТУ им. Д.И. Менделеева, 2012. – 64 с.
6. Обыкновенные дифференциальные уравнения и системы (примеры и задачи). Рудаковская Е.Г. Рушайло М.Ф., Хлынова Т.В., Ригер Т.В., Казанчян М.С., Ситин А.Г. /Учебное пособие под ред. Рудаковской Е.Г., Рушайло М.Ф., –М.: РХТУ им.Д.И.Менделеева, 2013. –116 с.
7. Ряды. Теория и практика. Рудаковская Е.Г., Арсанукаев З.З., Меладзе М.А., Напеденин Ю.Т. /Учебное пособие. –М.: РХТУ им. Д.И.Менделеева, 2011. –72 с.
8. Дифференциальное и интегральное исчисление функции многих переменных. Рудаковская Е.Г., Рушайло М.Ф., Напеденина Е.Ю., Меладзе М.А, Хлынова Т.В. /Учебное пособие под ред. Рудаковской Е.Г., Рушайло М.Ф.: –М.: РХТУ им.Д.И.Менделеева, 2012. –92 с.
9. Дифференциальное и интегральное исчисление функции многих переменных (примеры и задачи). Рудаковская Е.Г., Меладзе М.А, Хлынова Т.В., Шайкин А.Н., Ригер Т.В., /Учебное пособие под ред. Рудаковской Е.Г., Шайкина А.Н.: –М.: РХТУ им.Д.И.Менделеева, 2012. –108 с.
10. Руководство к решению задач по теории вероятностей и математической статистике. [Электронный ресурс]: учебное пособие для прикладного бакалавриата: Электронная копия / В. Е. Гмурман. - 11-е изд. - М.: Юрайт, 2014. - 1 эл. опт. диск (CD-ROM).
11. Теория вероятностей и математическая статистика. Рудаковская Е.Г., Рушайло М.Ф., Старшова Т.Н., Аверина О.В., Гордеева Е.Л., Изотова С.А. /Учебное пособие под ред. Рушайло М.Ф., Рудаковской Е.Г., –М.: РХТУ им.Д.И.Менделеева, 2012. –136 с.
12. Сборник расчетных работ по высшей математике. Том I. Дифференциальное и интегральное исчисление функции одной и нескольких переменных. Элементы алгебры. Рудаковская Е.Г., Рушайло М.Ф., Осипчик В.В., Старшова Т.Н., Ригер Т.Ф., Меладзе М.А., Бурухина Т.Ф., Шайкин А.Н., Иншакова К.А. /Учебное пособие в 3-х томах под ред. Рудаковской Е.Г.: –М.: РХТУ им.Д.И.Менделеева, 2016. –148 с.
13. Сборник расчетных работ по высшей математике. Том II. Обыкновенные дифференциальные уравнения и системы. Рудаковская Е.Г., Рушайло М.Ф., Осипчик В.В., Аверина О.А., Четчикова Е.И., Напеденина Е.Ю., Напеденин Ю.Т., Иншакова К.А. /Учебное пособие в 3-х томах под ред. Рудаковской Е.Г.: –М.: РХТУ им.Д.И.Менделеева, 2016. –120 с.
14. Сборник расчетных работ по высшей математике. Том III. Теория вероятностей и математическая статистика. Рудаковская Е.Г., Напеденина Е.Ю., Осипчик В.В., Напеденин Ю.Т., Орлова В.Л., Шайкин А.Н., Иншакова К.А. /Учебное пособие в 3-х томах под ред. Рудаковской Е.Г.: –М.: РХТУ им.Д.И.Менделеева, 2017. –124 с.

9.2. Рекомендуемые источники научно-технической информации.

- Раздаточный иллюстративный материал к лекциям.
- Презентации к лекциям.
- Методические рекомендации.
- Комплекс обучающих программ.

Ресурсы информационно-телекоммуникационной сети Интернет:
<http://kvm.muctr.ru/> – сайт кафедры высшей математики.

9.3. Средства обеспечения освоения дисциплины

Для реализации рабочей программы подготовлены следующие средства обеспечения освоения дисциплины:

- компьютерные презентации интерактивных лекций – <https://moodle.muctr.ru/>, (общее число слайдов – 1280);
- банк тестовых заданий для текущего контроля освоения дисциплины (50 вариантов на каждую контрольную точку, всего 12 контрольных работ, общее число вариантов – 600);
- банк тестовых заданий для итогового контроля освоения дисциплины (50 билетов для итогового контроля, всего 3 итоговые аттестации, общее число билетов – 150).

10. ПЕРЕЧЕНЬ ИНФОРМАЦИОННЫХ ТЕХНОЛОГИЙ, ИСПОЛЬЗУЕМЫХ В ОБРАЗОВАТЕЛЬНОМ ПРОЦЕССЕ

Информационную поддержку изучения дисциплины осуществляет Информационно-библиотечный центр (ИБЦ) РХТУ им. Д.И. Менделеева, который обеспечивает обучающихся основной учебной, учебно-методической и научной литературой, необходимой для организации образовательного процесса по дисциплине. Общий объем многоотраслевого фонда ИБЦ на 01.01.2022 составляет 1 719 785 экз.

Фонд ИБЦ располагает учебной, учебно-методической и научно-технической литературой в форме печатных и электронных изданий, а также включает официальные, справочно-библиографические, специализированные отечественные и зарубежные периодические и информационные издания. ИБЦ обеспечивает доступ к профессиональным базам данных, информационным, справочным и поисковым системам.

Каждый обучающийся обеспечен свободным доступом из любой точки, в которой имеется доступ к сети Интернет и к электронно-библиотечной системе (ЭБС) Университета, которая содержит различные издания по основным изучаемым дисциплинам и сформирована по согласованию с правообладателями учебной и учебно-методической литературы.

Для более полного и оперативного справочно-библиографического и информационного обслуживания в ИБЦ реализована технология Электронной доставки документов.

Полный перечень электронных информационных ресурсов, используемых в процессе обучения, представлен в основной образовательной программе.

11. МАТЕРИАЛЬНО-ТЕХНИЧЕСКОЕ ОБЕСПЕЧЕНИЕ ДИСЦИПЛИНЫ.

В соответствии с учебным планом занятия по дисциплине «Математика» проводятся в форме лекций, практических занятий и самостоятельной работы обучающегося.

11.1. Оборудование, необходимое в образовательном процессе:

Учебные аудитории для проведения лекционных и практических занятий, оборудованные традиционными учебными досками и учебной мебелью; библиотека, имеющая рабочие компьютерные места для студентов, оснащенные компьютерами с доступом к базам данных и выходом в Интернет.

11.2. Учебно-наглядные пособия:

Учебно-методические пособия, разработанные на кафедре высшей математики, выложены на сайте кафедры <http://kvm.muctr.ru> и на сайте библиотеки РХТУ имени Д.И.Менделеева <https://lib.muctr.ru>.

11.3. Компьютеры, информационно-телекоммуникационные сети, аппаратно-программные и аудиовизуальные средства:

Персональные компьютеры, принтеры, сканер и копировальный аппарат используются для подготовки раздаточных материалов.

11.4. Печатные и электронные образовательные и информационные ресурсы:

Информационно-методические материалы: учебные пособия по дисциплине; раздаточный материал к разделам лекционного курса; раздаточный материал к практическим занятиям по дисциплине, комплекты контрольных и экзаменационных билетов.

Учебно-методические разработки в электронном виде; справочные материалы в печатном и электронном виде.

11.5. Перечень лицензионного программного обеспечения:

№ п.п.	Наименование программного продукта	Реквизиты договора поставки	Срок окончания действия лицензии
1.	WINDOWS 8.1 Professional Get Genuine	Контракт № 62-64ЭА/2013 от 02.12.2013	бессрочно
2.	Micosoft Office Standard 2013	Контракт № 62-64ЭА/2013 от 02.12.2013	бессрочная
3.	WINHOME 10 Russian OLV NL Each AcademicEdition	Контракт № 28-35ЭА/2020 от 26.05.2020	бессрочно
4.	Microsoft Office Professional Plus 2019 В составе: <ul style="list-style-type: none"> • Word • Excel • Power Point • Outlook • OneNote • Access • Publisher • InfoPath 	Контракт № 28-35ЭА/2020 от 26.05.2020	12 месяцев (ежегодное продление подписки с правом перехода на обновлённую версию продукта)
5.	Kaspersky Endpoint Security для бизнеса – Стандартный Russian Edition.	Контракт № 90-133ЭА/2021 от 07.09.2021	12 месяцев (ежегодное продление подписки с правом перехода на обновлённую версию продукта)

12. ТРЕБОВАНИЯ К ОЦЕНКЕ КАЧЕСТВА ОСВОЕНИЯ ПРОГРАММЫ

Формы и методы контроля и оценки результатов освоения разделов

Наименование разделов	Основные показатели оценки	Формы и методы контроля и оценки
1 семестр		
Раздел 1. Элементы алгебры. Аналитическая геометрия на	Знает: основы дифференциального и интегрального исчисления, дифференциальных уравнений, теории вероятностей и математической	Оценка за контрольную работу № 1 (1 семестр) Оценка на зачете с

плоскости.	<p>статистики; математические теории и методы, лежащие в основе построения математических моделей; основы применения математических моделей и методов.</p> <p>Умеет: выбирать математические методы, пригодные для решения конкретной задачи; использовать математические понятия, методы и модели для описания различных процессов; выявлять математические закономерности, лежащие в основе конкретных процессов; использовать основные методы статистической обработки данных; применять математические знания на междисциплинарном уровне.</p> <p>Владеет: основами фундаментальных математических теорий и навыками использования математического аппарата; методами статистической обработки информации.</p>	оценкой
<p>Раздел 2. Функция одной переменной. Предел функции. Непрерывность функции.</p>	<p>Знает: основы дифференциального и интегрального исчисления, дифференциальных уравнений, теории вероятностей и математической статистики; математические теории и методы, лежащие в основе построения математических моделей; основы применения математических моделей и методов.</p> <p>Умеет: выбирать математические методы, пригодные для решения конкретной задачи; использовать математические понятия, методы и модели для описания различных процессов; выявлять математические закономерности, лежащие в основе конкретных процессов; использовать основные методы статистической обработки данных; применять математические знания на междисциплинарном уровне.</p> <p>Владеет: основами фундаментальных математических теорий и навыками использования математического аппарата; методами статистической обработки информации.</p>	<p>Оценка за контрольную работу № 1 (1 семестр) Оценка на зачете с оценкой</p>
<p>Раздел 3. Дифференциальное исчисление функции одной переменной.</p>	<p>Знает: основы дифференциального и интегрального исчисления, дифференциальных уравнений, теории вероятностей и математической статистики; математические теории и методы, лежащие в основе построения математических моделей; основы применения математических моделей и методов.</p> <p>Умеет: выбирать математические методы, пригодные для решения конкретной задачи; использовать</p>	<p>Оценка за контрольную работу № 2 (1 семестр) Оценка на зачете с оценкой</p>

	<p>математические понятия, методы и модели для описания различных процессов; выявлять математические закономерности, лежащие в основе конкретных процессов; использовать основные методы статистической обработки данных; применять математические знания на междисциплинарном уровне.</p> <p>Владеет:</p> <p>основами фундаментальных математических теорий и навыками использования математического аппарата; методами статистической обработки информации.</p>	
<p>Раздел 4. Интегральное исчисление функции одной переменной.</p>	<p>Знает:</p> <p>основы дифференциального и интегрального исчисления, дифференциальных уравнений, теории вероятностей и математической статистики; математические теории и методы, лежащие в основе построения математических моделей; основы применения математических моделей и методов.</p> <p>Умеет:</p> <p>выбирать математические методы, пригодные для решения конкретной задачи; использовать математические понятия, методы и модели для описания различных процессов; выявлять математические закономерности, лежащие в основе конкретных процессов; использовать основные методы статистической обработки данных; применять математические знания на междисциплинарном уровне.</p> <p>Владеет:</p> <p>основами фундаментальных математических теорий и навыками использования математического аппарата; методами статистической обработки информации.</p>	<p>Оценка за контрольную работу № 3 (1 семестр) Оценка на зачете с оценкой</p>
2 семестр		
<p>Раздел 5. Дифференциальное исчисление функций нескольких переменных.</p>	<p>Знает:</p> <p>основы дифференциального и интегрального исчисления, дифференциальных уравнений, теории вероятностей и математической статистики; математические теории и методы, лежащие в основе построения математических моделей; основы применения математических моделей и методов.</p> <p>Умеет:</p> <p>выбирать математические методы, пригодные для решения конкретной задачи; использовать математические понятия, методы и модели для описания различных процессов; выявлять математические закономерности, лежащие в основе конкретных процессов; использовать основные методы статистической обработки</p>	<p>Оценка за контрольную работу № 4 (2 семестр) Оценка на экзамене</p>

	<p>данных; применять математические знания на междисциплинарном уровне.</p> <p>Владеет:</p> <p>основами фундаментальных математических теорий и навыками использования математического аппарата; методами статистической обработки информации.</p>	
<p>Раздел 6. Кратные интегралы</p>	<p>Знает:</p> <p>основы дифференциального и интегрального исчисления, дифференциальных уравнений, теории вероятностей и математической статистики; математические теории и методы, лежащие в основе построения математических моделей; основы применения математических моделей и методов.</p> <p>Умеет:</p> <p>выбирать математические методы, пригодные для решения конкретной задачи; использовать математические понятия, методы и модели для описания различных процессов; выявлять математические закономерности, лежащие в основе конкретных процессов; использовать основные методы статистической обработки данных; применять математические знания на междисциплинарном уровне.</p> <p>Владеет:</p> <p>основами фундаментальных математических теорий и навыками использования математического аппарата; методами статистической обработки информации.</p>	<p>Оценка за контрольную работу № 5 (2 семестр)</p> <p>Оценка на экзамене</p>
<p>Раздел 7. Криволинейные и поверхностные интегралы.</p>	<p>Знает:</p> <p>основы дифференциального и интегрального исчисления, дифференциальных уравнений, теории вероятностей и математической статистики; математические теории и методы, лежащие в основе построения математических моделей; основы применения математических моделей и методов.</p> <p>Умеет:</p> <p>выбирать математические методы, пригодные для решения конкретной задачи; использовать математические понятия, методы и модели для описания различных процессов; выявлять математические закономерности, лежащие в основе конкретных процессов; использовать основные методы статистической обработки данных; применять математические знания на междисциплинарном уровне.</p> <p>Владеет:</p> <p>основами фундаментальных математических теорий и навыками использования математического аппарата; методами статистической обработки информации.</p>	<p>Оценка за контрольную работу № 6 (2 семестр)</p> <p>Оценка на экзамене</p>

3 семестр		
<p>Раздел 8. Дифференциальные уравнения первого порядка.</p>	<p>Знает: основы дифференциального и интегрального исчисления, дифференциальных уравнений, теории вероятностей и математической статистики; математические теории и методы, лежащие в основе построения математических моделей; основы применения математических моделей и методов.</p> <p>Умеет: выбирать математические методы, пригодные для решения конкретной задачи; использовать математические понятия, методы и модели для описания различных процессов; выявлять математические закономерности, лежащие в основе конкретных процессов; использовать основные методы статистической обработки данных; применять математические знания на междисциплинарном уровне.</p> <p>Владеет: основами фундаментальных математических теорий и навыками использования математического аппарата; методами статистической обработки информации.</p>	<p>Оценка за контрольную работу № 7 (3 семестр) Оценка на экзамене</p>
<p>Раздел 9. Дифференциальные уравнения второго порядка.</p>	<p>Знает: основы дифференциального и интегрального исчисления, дифференциальных уравнений, теории вероятностей и математической статистики; математические теории и методы, лежащие в основе построения математических моделей; основы применения математических моделей и методов.</p> <p>Умеет: выбирать математические методы, пригодные для решения конкретной задачи; использовать математические понятия, методы и модели для описания различных процессов; выявлять математические закономерности, лежащие в основе конкретных процессов; использовать основные методы статистической обработки данных; применять математические знания на междисциплинарном уровне.</p> <p>Владеет: основами фундаментальных математических теорий и навыками использования математического аппарата; методами статистической обработки информации.</p>	<p>Оценка за контрольную работу № 8 (3 семестр) Оценка на экзамене</p>
<p>Раздел 10. Системы дифференциальных уравнений.</p>	<p>Знает: основы дифференциального и интегрального исчисления, дифференциальных уравнений, теории вероятностей и математической статистики; математические теории и методы,</p>	<p>Оценка за контрольную работу № 8 (3 семестр) Оценка на экзамене</p>

	<p>лежащие в основе построения математических моделей; основы применения математических моделей и методов.</p> <p>Умеет:</p> <p>выбирать математические методы, пригодные для решения конкретной задачи; использовать математические понятия, методы и модели для описания различных процессов; выявлять математические закономерности, лежащие в основе конкретных процессов; использовать основные методы статистической обработки данных; применять математические знания на междисциплинарном уровне.</p> <p>Владеет:</p> <p>основами фундаментальных математических теорий и навыками использования математического аппарата; методами статистической обработки информации.</p>	
<p>Раздел 11. Числовые и функциональные ряды.</p>	<p>Знает:</p> <p>основы дифференциального и интегрального исчисления, дифференциальных уравнений, теории вероятностей и математической статистики; математические теории и методы, лежащие в основе построения математических моделей; основы применения математических моделей и методов.</p> <p>Умеет:</p> <p>выбирать математические методы, пригодные для решения конкретной задачи; использовать математические понятия, методы и модели для описания различных процессов; выявлять математические закономерности, лежащие в основе конкретных процессов; использовать основные методы статистической обработки данных; применять математические знания на междисциплинарном уровне.</p> <p>Владеет:</p> <p>основами фундаментальных математических теорий и навыками использования математического аппарата; методами статистической обработки информации.</p>	<p>Оценка за контрольную работу № 9 (3 семестр)</p> <p>Оценка на экзамене</p>
4 семестр		
<p>Раздел 12. Теория вероятностей. Случайные величины и их законы распределения.</p>	<p>Знает:</p> <p>основы дифференциального и интегрального исчисления, дифференциальных уравнений, теории вероятностей и математической статистики; математические теории и методы, лежащие в основе построения математических моделей; основы применения математических моделей и методов.</p> <p>Умеет:</p> <p>выбирать математические методы, пригодные</p>	<p>Оценка за контрольную работу № 10 (4 семестр)</p> <p>Оценка за контрольную работу № 11 (4 семестр)</p>

	<p>для решения конкретной задачи; использовать математические понятия, методы и модели для описания различных процессов; выявлять математические закономерности, лежащие в основе конкретных процессов; использовать основные методы статистической обработки данных; применять математические знания на междисциплинарном уровне.</p> <p>Владеет:</p> <p>основами фундаментальных математических теорий и навыками использования математического аппарата; методами статистической обработки информации.</p>	
<p>Раздел 13. Математическая статистика.</p>	<p>Знает:</p> <p>основы дифференциального и интегрального исчисления, дифференциальных уравнений, теории вероятностей и математической статистики; математические теории и методы, лежащие в основе построения математических моделей; основы применения математических моделей и методов.</p> <p>Умеет:</p> <p>выбирать математические методы, пригодные для решения конкретной задачи; использовать математические понятия, методы и модели для описания различных процессов; выявлять математические закономерности, лежащие в основе конкретных процессов; использовать основные методы статистической обработки данных; применять математические знания на междисциплинарном уровне.</p> <p>Владеет:</p> <p>основами фундаментальных математических теорий и навыками использования математического аппарата; методами статистической обработки информации.</p>	<p>Оценка за контрольную работу № 12 (4 семестр)</p>

13. ОСОБЕННОСТИ ОРГАНИЗАЦИИ ОБРАЗОВАТЕЛЬНОГО ПРОЦЕССА ДЛЯ ИНВАЛИДОВ И ЛИЦ С ОГРАНИЧЕННЫМИ ВОЗМОЖНОСТЯМИ ЗДОРОВЬЯ

Обучение инвалидов и лиц с ограниченными возможностями здоровья осуществляется в соответствии с:

- Порядком организации и осуществления образовательной деятельности по образовательным программам – программам бакалавриата, программам специалитета, программам магистратуры (Приказ Минобрнауки РФ от 05.04.2017 № 301);
- Положением о порядке организации и осуществления образовательной деятельности по образовательным программам высшего образования – программ бакалавриата, программ специалитета, программ магистратуры в РХТУ им. Д.И. Менделеева, принятым решением Ученого совета РХТУ им. Д.И. Менделеева от 30.10.2019, протокол № 3, введенным в действие приказом ректора РХТУ им. Д.И. Менделеева от 14.11.2019 № 646А;

- Методическими рекомендациями по организации образовательного процесса для обучения инвалидов и лиц с ограниченными возможностями здоровья в образовательных организациях высшего образования, в том числе оснащённости образовательного процесса (утверждены заместителем Министра образования и науки РФ А.А. Климовым от 08.04.2014 № АК-44/05вн).

**Министерство науки и высшего образования Российской Федерации
Федеральное государственное бюджетное образовательное учреждение
высшего образования
«Российский химико-технологический университет
имени Д.И. Менделеева»**

«УТВЕРЖДАЮ»

Проректор по учебной работе

_____ С.Н. Филатов

«_____» _____ 2021 г.

РАБОЧАЯ ПРОГРАММА ДИСЦИПЛИНЫ

«Физика»

Направление подготовки 18.03.01 Химическая технология

Профиль подготовки – «Технологии нефтегазохимии, промышленного органического синтеза, полимерных и функциональных материалов»

Квалификация «бакалавр»

РАССМОТРЕНО И ОДОБРЕНО
на заседании Методической комиссии
РХТУ им. Д.И. Менделеева
«_____» _____ 2021 г.

Председатель _____ Н.А. Макаров

Москва 2021

Программа составлена заведующим кафедрой физики В. В. Горевым и старшими преподавателями кафедры Н.А. Богатовым, А.С. Савиной.

1 ЦЕЛЬ И ЗАДАЧИ ДИСЦИПЛИНЫ

Программа составлена в соответствии с требованиями Федерального государственного образовательного стандарта высшего образования - бакалавриат по направлению подготовки 18.03.01 Химическая технология (ФГОС ВО), рекомендациями Методической комиссии и накопленного опыта преподавания дисциплины кафедрой физики РХТУ им. Д.И. Менделеева. Программа рассчитана на изучение курса в течение двух семестров.

Дисциплина «Физика» относится к базовой части обязательных дисциплин учебного плана. Программа дисциплины предполагает, что обучающиеся имеют теоретическую и практическую подготовку в рамках школьной программы по физике и математике.

Цель дисциплины – приобретение студентами знаний по основным разделам физики и умению применять их в других естественнонаучных дисциплинах.

Задачи дисциплины - решения которых обеспечивает достижение цели, - формирование представлений об основных физических законах природы и методах теоретических исследований различных физических явлений, а также получение представления о современных экспериментальных методах исследования.

Дисциплина «Физика» преподается во втором и третьем семестрах. Контроль успеваемости студентов ведется по принятой в университете рейтинговой системе.

Рабочая программа дисциплины может быть реализована с применением электронных образовательных технологий и электронного обучения полностью или частично.

2 ТРЕБОВАНИЯ К РЕЗУЛЬТАТАМ ОСВОЕНИЯ ДИСЦИПЛИНЫ

Изучение дисциплины направлено на приобретение следующих **компетенций и индикаторов их достижения:**

Общепрофессиональные компетенции и индикаторы их достижения:

Наименование категории (группы) ОПК	Код и наименование ОПК	Код и наименование индикатора достижения ОПК
-------------------------------------	------------------------	--

<p>Естественно-научная подготовка</p>	<p>ОПК-2. Способен использовать математические, физические, физико-химические, химические методы для решения задач профессиональной деятельности.</p>	<p>ОПК-2.4. Знает физические основы механики, физики колебаний и волн, электричества и магнетизма, электродинамики, статистической физики и термодинамики, квантовой физики. ОПК-2.7. Умеет решать типовые задачи, связанные с основными разделами физики, использовать физические законы при анализе и решении проблем профессиональной деятельности. ОПК-2.11. Владеет методами проведения физических измерений, методами корректной оценки погрешностей при проведении физического эксперимента.</p>
---------------------------------------	---	---

В результате изучения дисциплины студент бакалавриата должен:

Знать:

- физические основы механики, физики колебаний и волн, электричества и магнетизма, электродинамики, статистической физики и термодинамики, квантовой физики; смысл фундаментальных физических законов, принципов и постулатов; их формулировки и границы применимости; связь широкого круга физических явлений с фундаментальными принципами и законами физики; основные методы решения задач по описанию физических явлений; методы обработки результатов физического эксперимента.

Уметь:

- применять теоретические знания и экспериментальные методы исследования при решении профессиональных задач; проводить расчёты, осуществлять анализ и на основе этого делать обоснованные выводы; анализировать результаты наблюдений и экспериментов с применением основных законов и принципов физики; определять характер физических процессов по комплексу экспериментальной информации при помощи графиков, таблиц и уравнений; представлять обработанную экспериментальную и теоретическую информацию в устной и письменной форме, в том числе с использованием современных компьютерных технологий

Владеть:

- навыками работы с широким кругом физических приборов и оборудования; навыками обоснования своих суждений и выбора метода исследования.

3 ОБЪЕМ ДИСЦИПЛИНЫ И ВИДЫ УЧЕБНОЙ РАБОТЫ

Вид учебной работы	Всего		Семестр			
			2		3	
	ЗЕ	Акад. ч.	ЗЕ	Акад. ч.	ЗЕ	Акад. ч.
Общая трудоемкость дисциплины	9	324	4	144	5	180
Контактная работа – аудиторные занятия:	3.6	128	1.35	48	2.25	80
в том числе в форме практической подготовки (при наличии)	-	-	-	-	-	-
Лекции	1.35	48	0.45	16	0.9	32
в том числе в форме практической подготовки (при наличии)	-	-	-	-	-	-
Практические занятия (ПЗ)	1.35	48	0.45	16	0.9	32
в том числе в форме практической подготовки (при наличии)	-	-	-	-	-	-
Лабораторные работы (ЛР)	0.9	32	0.45	16	0.45	16
в том числе в форме практической подготовки (при наличии)	-	-	-	-	-	-
Самостоятельная работа	3.4	124	1.6	60	1.8	64
Контактная самостоятельная работа	3.4	0,8	1.6	0,4	1.8	0,4
Самостоятельное изучение разделов дисциплины		123,2		59,6		63,6
Виды контроля:						
<i>Зачет с оценкой</i>	-	-	-	-	-	-
Экзамен	2	72	1	36	1	36
Контактная работа – промежуточная аттестация	2	0.8	1	0.4	1	0.4
Подготовка к экзамену.		71.2		35.6		35.6
Вид итогового контроля:			Экзамен		Экзамен	

Вид учебной работы	Всего		Семестр			
			2		3	
	ЗЕ	Астр. ч.	ЗЕ	Астр. ч.	ЗЕ	Астр. ч.
Общая трудоемкость дисциплины	9	243	4	108	5	135
Контактная работа – аудиторные занятия:	3.6	96	1.35	36	2.25	60
в том числе в форме практической подготовки (при наличии)	-	-	-	-	-	-
Лекции	1.35	36	0.45	12	0.9	24
в том числе в форме практической подготовки (при наличии)	-	-	-	-	-	-
Практические занятия (ПЗ)	1.35	36	0.45	12	0.9	24
в том числе в форме практической подготовки (при наличии)	-	-	-	-	-	-
Лабораторные работы (ЛР)	0.9	24	0.45	12	0.45	12

в том числе в форме практической подготовки (при наличии)	-	-	-	-	-	-
Самостоятельная работа	3.4	93	1.6	45	1.8	48
Контактная самостоятельная работа		0,6		0,3		0,3
Самостоятельное изучение разделов дисциплины	3.4	92,4	1.6	44,7	1.8	47,7
Виды контроля:						
<i>Зачет с оценкой</i>	-	-	-	-	-	-
Экзамен	2	54	1	27	1	27
Контактная работа – промежуточная аттестация	2	0.6	1	0.3	1	0.3
Подготовка к экзамену.		53.4		26.7		26.7
Вид итогового контроля:			Экзамен		Экзамен	

4 СОДЕРЖАНИЕ ДИСЦИПЛИНЫ

4.1 Разделы дисциплины и виды занятий для студентов очного отделения

№ п/п	Раздел дисциплины	Всего	в т.ч. в форме пр. подг. (при наличии)	Лекции	в т.ч. в форме пр. подг. (при наличии)	Академ. часов				
						Прак. Зан.	в т.ч. в форме пр. подг. (при наличии)	Лаб. работы	в т.ч. в форме пр. подг. (при наличии)	Сам. работа
1	Раздел 1. Физические основы механики.	49	-	8	-	8	-	8	-	25
1.1	Предмет кинематики. Перемещение, скорость, ускорение. Кинематические характеристики вращательного движения.	13	-	2	-	2	-	2	-	7
1.2	Законы Ньютона. Закон всемирного тяготения. Закон всемирного тяготения. Движение тела переменной массы. Уравнения Мещерского. Формула Циолковского.	12	-	2	-	2	-	2	-	6
1.3	Упругий и неупругий удары шаров. Момент инерции материальной точки и твердого тела.	12	-	2	-	2	-	2	-	6
1.4	Кинематика гармонических колебаний. Дифференциальное уравнение гармонических колебаний. Понятие о затухающих и вынужденных колебаниях. Волновое движение. Волны продольные и поперечные.	12	-	2	-	2	-	2	-	6
2	Раздел 2. Основы молекулярной физики.	45	-	6	-	6	-	6	-	27

2.1	Элементы термодинамики и физической кинетики. Идеальный газ. Распределение Больцмана и его общезначимый смысл. Реальный газ. Уравнение Ван-дер-Ваальса.	15	-	2	-	2	-	2	-	9
2.2	Термодинамический метод в физике. Равновесные состояния. Начала термодинамики. Циклы. Энтропия и ее статистическое толкование.	15	-	2	-	2	-	2	-	9
2.3	Явление переноса. Диффузия. Закон Фика. Теплопроводность. Закон Фурье. Внутреннее трение (вязкость). Закон Ньютона.	15	-	2	-	2	-	2	-	9
3	Раздел 3. Электростатика и постоянный электрический ток	14	-	2	-	2	-	2	-	8
3.1	Закон Кулона. Теорема Остроградского-Гаусса. Диполь. Диэлектрики в электростатическом поле.	14	-	2	-	2	-	2	-	8
4	Раздел 4. Электромагнетизм.	38	-	8	-	10	-	4	-	16
4.1	Закон Ампера. Закон Био-Савара-Лапласа. Сила Лоренца	20	-	4	-	6	-	2	-	8
4.2	Магнетики. Электромагнитная индукция. Уравнение Максвелла.	18	-	4	-	4	-	2	-	8
5	Раздел 5. Оптика.	48	-	12	-	6	-	6	-	24
5.1	Интерференция волн. Дифракция волн. Поляризация волн.	16	-	4	-	2	-	2	-	8
5.2	Тепловое излучение. Закон Кирхгофа. Гипотеза Планка. Квантовое объяснение теплового излучения. Эффект Комптона.	16	-	4	-	2	-	2	-	8
5.3	Ядерная модель атома. Постулаты Бора. Атом водорода по Бору	16	-	4	-	2	-	2	-	8

6	Раздел 6. Элементы квантовой физики	58	-	12	-	16	-	6	-	24
6.1	Гипотеза де Бройля. Волновое уравнение Шредингера для стационарных состояний. Опыты Штерна-Герлаха.	18	-	4	-	4	-	2	-	8
6.2	Многоэлектронный атом. Эффект Зеемана. Принцип Паули. Квантовые статистические распределения Бозе-Эйнштейна и Ферми-Дирака. Фононы. Законы Дебая и Эйнштейна.	22	-	4	-	8	-	2	-	8
6.3	Характеристики ядра: заряд, масса, энергия связи нуклонов. Ядерные реакции. Фундаментальные взаимодействия и основные классы элементарных частиц.	18	-	4	-	4	-	2	-	8
	ИТОГО	252								
	Экзамен	72								
	ИТОГО	324								

4.2 Содержание разделов дисциплины

Раздел 1. Физические основы механики.

1.1. Содержание подраздела:

Предмет физики. Методы физического исследования: опыт, гипотеза, эксперимент, теория. Предмет кинематики. Перемещение, скорость, ускорение. Кинематические характеристики вращательного движения.

1.2. Содержание подраздела:

Законы Ньютона. Закон всемирного тяготения. Закон всемирного тяготения. Движение тела переменной массы. Уравнения Мещерского. Формула Циолковского.

1.3. Содержание подраздела:

Упругий и неупругий удары шаров. Момент инерции материальной точки и твердого тела.

1.4. Содержание подраздела:

Кинематика гармонических колебаний. Дифференциальное уравнение гармонических колебаний. Понятие о затухающих и вынужденных колебаниях. Волновое движение. Волны продольные и поперечные.

Раздел 2. Основы молекулярной физики.

2.1. Содержание подраздела:

Элементы термодинамики и физической кинетики. Идеальный газ. Распределение Больцмана и его общезначимый смысл. Реальный газ. Уравнение Ван-дер-Ваальса.

2.2. Содержание подраздела:

Термодинамический метод в физике. Равновесные состояния. Начала термодинамики. Циклы. Энтропия и ее статистическое толкование.

2.3. Содержание подраздела:

Явление переноса. Диффузия. Закон Фика. Теплопроводность. Закон Фурье. Внутреннее трение (вязкость). Закон Ньютона.

Раздел 3. Электростатика и постоянный электрический ток.

3.1. Содержание подраздела:

Закон Кулона. Теорема Остроградского-Гаусса. Диполь. Диэлектрики в электростатическом поле

Раздел 4. Электромагнетизм.

4.1. Содержание подраздела:

Закон Ампера. Закон Био-Савара-Лапласа. Сила Лоренца.

4.2. Содержание подраздела:

Магнетики. Электромагнитная индукция. Уравнение Максвелла.

Раздел 5. Оптика.

5.1. Содержание подраздела:

Интерференция волн. Дифракция волн. Поляризация волн.

5.2. Содержание подраздела:

Тепловое излучение. Закон Кирхгофа. Гипотеза Планка. Квантовое объяснение теплового излучения. Эффект Комптона.

5.3. Содержание подраздела:

Ядерная модель атома. Постулаты Бора. Атом водорода по Бору.

Раздел 6. Элементы квантовой физики.

6.1. Содержание подраздела:

Гипотеза де Бройля. Волновое уравнение Шредингера для стационарных состояний. Опыты Штерна-Герлаха.

6.2. Содержание подраздела:

Многоэлектронный атом. Эффект Зеемана. Принцип Паули. Квантовые статистические распределения Бозе-Эйнштейна и Ферми-Дирака. Фононы. Законы Дебая и Эйнштейна.

2	В результате освоения дисциплины студент должен приобрести следующие <i>(какие) компетенции и индикаторы их достижения:</i> <i>(перечень из п.2)</i>							
	Код и наименование ОПК (перечень из п.2)	Код и наименование индикатора достижения ОПК (перечень из п.2)						
1 3	ОПК-2. Способен использовать математические, физические, физико-химические, химические методы для решения задач профессиональной деятельности.	– ОПК-2.4. Знает физические основы механики, физики колебаний и волн, электричества и магнетизма, электродинамики, статистической физики и термодинамики, квантовой физики.	+	+	+	+	+	+
1 4		– ОПК-2.7. Умеет решать типовые задачи, связанные с основными разделами физики, использовать физические законы при анализе и решении проблем профессиональной деятельности.	+	+	+	+	+	+
1 5		– ОПК-2.11. Владеет методами проведения физических измерений, методами корректной оценки погрешностей при проведении физического эксперимента.	+	+	+	+	+	+

6 ПРАКТИЧЕСКИЕ И ЛАБОРАТОРНЫЕ ЗАНЯТИЯ

6.1 Практические занятия

Примерные темы практических занятий по дисциплине.

№ п/п	№ раздела дисциплины	Темы практических занятий	Часы
1	1	Некоторые сведения о системах единиц. Порядок решения физических задач. Кинематика. Векторная и координатная формы описания движения материальной точки. Кинематические уравнения движения. Криволинейное движение. Нормальное и тангенциальное ускорения. Кинематические характеристики вращательного движения.	2
2	1	Динамика. Второй закон Ньютона. Движение тела под действием временной силы. Движение тела переменной массы. Закон сохранения импульса. Неупругое и упругое столкновение шаров. Закон всемирного тяготения. Закон Гука. Силы трения. Работа постоянной и переменной силы. Кинетическая и потенциальная энергии. Закон сохранения энергии в механике.	2
3	1	Динамика вращательного движения. Основной закон динамики вращательного движения. Момент инерции. Теорема Штейнера. Закон сохранения импульса. Кинетическая энергия тела, вращающегося вокруг неподвижной оси.	2
4	1	Кинематика гармонических колебаний. Динамика гармонических колебаний. Физический маятник. Затухающие и вынужденные колебания.	2
5	2	Основное уравнение молекулярно-кинетической теории для идеального газа. Распределения Больцмана. Барометрическая формула. Распределение Максвелла.	2
6	2	Первое начало термодинамики и применение его к изопроцессам. Теплоемкость идеального газа. Адиабатный процесс. Второе начало термодинамики. Цикл Карно. Энтропия.	2
7	2	Явление переноса. Диффузия. Теплопроводность. Вязкость. Реальный газ. Уравнение Ван-дер-Ваальса. Критическое состояние вещества. Идеальная жидкость. Уравнение неразрывности. Закон Бернулли. Формула Торричелли.	2
8	3	Взаимодействие точечных зарядов. Закон Кулона. Напряженность и потенциал электростатического поля. Принцип суперпозиции электростатических полей. Связь потенциала с напряженностью. Теорема Остроградского-Гаусса и применение ее к расчету электрических полей, обладающих симметрией.	2
9	4	Магнитное поле и его характеристики. Применение закона Био-Савара-Лапласа и теоремы о циркуляции к расчету магнитных полей.	2
10	4	Закон Ампера. Магнитный момент контура с током. Контур с током в магнитном поле.	2
11	4	Сила Лоренца. Движение заряженных частиц в магнитном поле.	2
12	4	Магнитный поток. Работа сил магнитного поля. Закон	2

		электромагнитной индукции. Самоиндукция. Индуктивность.	
13	5	Интерференция света. Интерференция в тонких пленках.	2
14	5	Кольца Ньютона. Интерферометры.	2
15	5	Дифракция света. Метод зон Френеля. Дифракция	2
16	5	Фраунгофера от одной щели. Дифракционная решетка.	2
17	5	Поляризация света. Закон Брюстера. Закон Малюса.	2
18	5		2
19	6	Тепловое излучение. Спектральные характеристики теплового излучения. Закон Стефана-Больцмана. Закон смещения Вина. Распределение энергии в спектре излучения абсолютно черного тела.	2
20	6	Внешний фотоэффект. Эффект Комптона. Тормозное излучение. Атом водорода по Бору. Волновые свойства частиц. Дифракция электронов. Соотношения неопределенностей.	2
21	6	Микрочастица в бесконечно глубокой, прямоугольной потенциальной яме. Потенциальная ступень. Потенциальный барьер.	2
22	6	Многэлектронный атом. Векторная модель атома. Атомный терм. Мультиплетность. Магнитный момент атома. Магнитный момент атома. Атом в магнитном поле. Опыты Штерна-Герлаха.	2
23	6	Распределение Ферми-Дирака. Вырожденный электронный газ в кристаллах. Энергия Ферми. Температура Ферми.	2
24	6	Квантовая теория теплоемкости твердых тел по Эйнштейну и Дебаю. Характеристические температуры. Предельный закон Дебая. Фононы. Элементы ядерной физики. Дозиметрия.	2

6.2 Лабораторные занятия.

Выполнение лабораторного практикума способствует закреплению материала, изучаемого в дисциплине «Физика», а также дает знания о методиках проведения экспериментальных исследовательских работ и их анализе, а также осуществления расчета статистических характеристик с целью определения погрешностей проведенных экспериментов.

Максимальное количество баллов за выполнение лабораторного практикума составляет 32 балла (максимально по 4 балла за каждую работу). Количество работ и баллов за каждую работу может быть изменено в зависимости от их трудоемкости.

Примеры лабораторных работ и модули, которые они охватывают

№ п/п	№ раздела дисциплины	Наименование лабораторных работ	Часы
1	1	Определение времени соударения шаров и величины коэффициентов восстановления скорости и энергии.	4
2	1	Проверка закона сохранения импульса при упругом и неупругом ударе двух шаров.	4
3	1	Определение момента инерции тела, движущегося по наклонной плоскости.	4
4	1	Изучение динамики вращательного движения. Маятник Обербека.	4

5	1	Определение ускорения свободного падения с помощью оборотного маятника.	4
6	1	Определение линейных размеров объёма, массы, плотности тела.	4
7	1	Проверка основного закона динамики вращательного движения твёрдого тела.	4
8	1	Измерение механики косоугольного и прямого удара (компьютерная модель).	4
9	1	Маятник Максвелла. (реальная модель)	4
10	1	Маятник Максвелла. (компьютерная модель).	4
11	1	Физический маятник.	4
12	1	Метод крутильных колебаний.	4
13	2	Построение функции распределения случайной величины по результатам эксперимента.	4
14	2	Определение показателя адиабаты методом измерения скорости звука (компьютерная модель).	4
15	2	Изучение вязкости среды.	4
16	2	Измерение коэффициента вязкости воздуха (компьютерная модель).	4
17	2	Измерение коэффициента вязкости воздуха и эффективного диаметра молекулы газа капиллярным способом.	4
18	2	Определение вязкости жидкости методом Стокса.	4
19	3	Исследование электростатического поля методом электролитической ванны.	4
20	3	Определение ёмкости конденсатора методом баллистического гальванометра.	4
21	3	Исследование электростатического поля точечных зарядов.	4
22	3	Исследование электростатического поля.	4
23	3	Электрическое поле точечных зарядов.	4
24	3	Теорема Остроградского – Гаусса для электростатического поля в вакууме.	4
25	4	Магнитное поле Земли.	4
26	3; 4	Удельное заряд электрона. Магнитная фокусировка.	4
27	4	Магнитное поле.	4
28	5	Интерференция света. Опыт Юнга.	4
29	5	Дифракция света на одиночной щели и дифракционной решётке.	4
30	5	Опыт Юнга.	4
31	5	Опыт Ньютона.	4
32	6	Изучение законов теплового излучения. Яркостный пирометр.	4
33	6	Фотоэффект.	4
34	6	Внешний фотоэффект	4

7 САМОСТОЯТЕЛЬНАЯ РАБОТА

Самостоятельная работа проводится с целью углубления знаний по дисциплине и предусматривает:

- ознакомление и проработку рекомендованной литературы, работу с электронно-библиотечными системами, включая переводы публикаций из научных журналов, цитируемых в базах Scopus, Web of Science, Chemical Abstracts, РИНЦ;
- посещение отраслевых выставок и семинаров;
- участие в семинарах РХТУ им. И. Менделеева по тематике курса;
- подготовку к выполнению контрольных работ по материалу лекционного курса;

– подготовку к сдаче экзамена (2 и 3 семестр) и лабораторного практикума (2 и 3 семестр) по курсу.

Планирование времени на самостоятельную работу, необходимого на изучение дисциплины, студентам лучше всего осуществлять на весь период изучения, предусматривая при этом регулярное повторение пройденного материала. Материал, законспектированный на лекциях, необходимо регулярно дополнять сведениями из литературных источников, представленных в учебной программе. При работе с указанными источниками рекомендуется составлять краткий конспект материала, с обязательным фиксированием библиографических данных источника.

8 ПРИМЕРЫ ОЦЕНОЧНЫХ СРЕДСТВ ДЛЯ КОНТРОЛЯ ОСВОЕНИЯ ДИСЦИПЛИНЫ

Совокупная оценка по дисциплине складывается из оценок за выполнение контрольных работ (максимальная оценка 24 балла за семестр), лабораторного практикума (максимальная оценка 16 баллов за семестр) и итогового контроля в форме экзамена (максимальная оценка 40 баллов).

8.1 Примерная тематика реферативно-аналитической работы.

Реферативно-аналитическая работа по дисциплине не предусмотрена.

8.2 Примеры контрольных вопросов для текущего контроля освоения дисциплины

Для текущего контроля предусмотрено 4 контрольные работы. Максимальная оценка за контрольную работу 1 и 2 (2 семестр) составляет по 12 баллов за каждую. Максимальная оценка за контрольные работы 3 и 4 (3 семестр) составляет 24 баллов, по 12 баллов за каждую работу.

Раздел 1. Примеры вопросов к контрольной работе № 1. Контрольная работа содержит 2 задачи, по 6 баллов за вопрос.

Вопрос 1.1.

1. Однородный стержень массой 0,1 кг может свободно вращаться относительно горизонтальной оси, проходящей через точку O , расположенной на расстоянии одной трети от верхнего конца стержня. В нижнюю точку стержня попадает горизонтально летящий шарик и прилипает к стержню. Скорость шарика 10 м/с, его масса 2 г. Определить линейную скорость точки, принадлежащей верхнему концу стержня в начальный момент времени.
2. Определить период гармонических колебаний физического маятника, состоящего из двух шариков массами 5 кг и 10 кг, закрепленных на его концах. Горизонтальная ось проходит через точку на стержне, отстоящую от его верхнего конца на одну четверть. Шарик можно считать материальными точками.
3. Определить циклическую частоту гармонических колебаний физического маятника, состоящего из однородного плоского диска. Масса стержня 1 кг, масса диска 2 кг. Горизонтальная ось проходит через точку соединения стержня и диска перпендикулярно плоскости диска.
4. Определить момент инерции тонкого однородного стержня длиной 30 см и массой 100 г относительно оси, перпендикулярной стержню и проходящей через: 1) его конец; 2) его середину; 3) точку, отстоящую от конца стержня на $1/3$ его длины.
5. Тело брошено под некоторым углом к горизонту. Найти этот угол, если горизонтальная дальность полета в 4 раза больше максимальной высоты траектории.

6. Шар массой 10 кг, движущийся со скоростью 4 м/с, сталкивается с шаром массой 4 кг, скорость которого равна 12 м/с. Считая удар прямым, неупругим, найти скорость шаров после удара в двух случаях: 1) малый шар нагоняет большой шар, движущийся в том же направлении; 2) шары движутся навстречу друг другу.

7. Снаряд массой 10 кг обладал скоростью 200 м/с в верхней точке траектории. В этой точке он разорвался на две части. Меньшая массой 3 кг получила скорость 400 м/с в прежнем направлении. Найти скорость второй, большей части после разрыва.

8. Определить частоту гармонических колебаний физического маятника, состоящего из невесомого стержня длины 0,2 м и двух шариков массами 30 г и 50 г, укрепленных на концах стержня. Горизонтальная ось проходит через середину стержня. Шарики можно рассматривать как материальные точки.

9. Однородный диск массой 1 кг может свободно вращаться вокруг горизонтальной оси, перпендикулярной плоскости диска и проходящей через его центр. В точку на образующей диска попадает горизонтально летящий со скоростью 10 м/с шарик прилипает к его поверхности. Масса шарика 5 г. Определить угловую скорость вращения диска в начальный момент времени. Радиус диска 20 см.

Вопрос 1.2.

1. Шар массой $m=10$ кг, движущийся со скоростью $v_1=4$ м/с, сталкивается с шаром массой $m=4$ кг, скорость v_2 которого равна 12 м/с. Считая удар прямым, неупругим, найти скорость и шаров после удара в случае, когда шары движутся навстречу друг другу.

2. В лодке массой $m_1=240$ кг стоит человек массой $m_2=60$ кг. Лодка плывет со скоростью $v_1=2$ м/с. Человек прыгает с лодки в горизонтальном направлении со скоростью $v=4$ м/с (относительно лодки). Найти скорость и движения лодки после прыжка человека в случае, когда человек прыгает вперед по движению лодки.

3. В лодке массой $m_1=240$ кг стоит человек массой $m_2=60$ кг. Лодка плывет со скоростью $v_1=2$ м/с. Человек прыгает с лодки в горизонтальном направлении со скоростью $v=4$ м/с (относительно лодки). Найти скорость и движения лодки после прыжка человека в случае, когда человек прыгает в сторону, противоположную движению лодки.

4. На железнодорожной платформе установлено орудие. Масса платформы с орудием $M=15$ т. Орудие стреляет вверх под углом 60° к горизонту в направлении пути. С какой скоростью покатится платформа вследствие отдачи, если масса снаряда $m=20$ кг и он вылетает со скоростью 600 м/с?

5. Снаряд массой $m=10$ кг обладал скоростью $v=200$ м/с в верхней точке траектории. В этой точке он разорвался на две части. Меньшая массой $m_1=3$ кг получила скорость $u_1=400$ м/с в прежнем направлении. Найти скорость u_2 второй, большей части после разрыва.

6. Под действием постоянной силы F вагонетка прошла путь 5 м и приобрела скорость $v=2$ м/с. Определить работу A силы, если масса m вагонетки равна 400 кг и коэффициент трения 0,01.

7. Вычислить работу A , совершаемую при равноускоренном подъеме груза массой $m=100$ кг на высоту $h=4$ м за время $t=2$ с.

8. Найти работу A подъема груза по наклонной плоскости длиной 2 м, если масса m груза равна 100 кг, угол наклона $\varphi=30^\circ$, коэффициент трения 0,1 и груз движется с ускорением $a=1$ м/с².

9. Для сжатия пружины на 1 см нужно приложить силу $F=10$ Н. Какую работу A нужно совершить, чтобы сжать пружину на 10 см, если сила пропорциональна сжатию?

10. Пружина жесткостью $k=10$ кН/м сжата силой $F=200$ Н. Определить работу A внешней силы, дополнительно сжимающей эту пружину еще на $x=1$ см.

11. Пружина жесткостью $k=1$ кН/м была сжата на 4 см. Какую работу A нужно совершить, чтобы сжатие пружины увеличить до 18 см?

12. Гиря, положенная на верхний конец спиральной пружины, поставленной на подставку, сжимает ее на $x=2$ мм. На сколько сожмет пружину та же гиря, упавшая на

конец пружины с высотой $h=5$ см?

13. Камень брошен вверх под углом 60° к плоскости горизонта. Кинетическая энергия камня в начальный момент времени равна 20 Дж. Определить кинетическую T и потенциальную Π энергии камня в высшей точке его траектории. Сопротивлением воздуха пренебречь.

14. С какой наименьшей высоты h должен начать скатываться акробат на велосипеде (не работая ногами), чтобы проехать по дорожке, имеющей форму «мертвой петли» радиусом $R=4$ м, и не оторваться от дорожки в верхней точке петли? Трением пренебречь.

15. Молекула распадается на два атома. Масса одного из атомов в $n=3$ раза больше, чем другого. Пренебрегая начальной кинетической энергией и импульсом молекулы, определить кинетические энергии и атомов, если их суммарная кинетическая энергия $T=0,032$ нДж.

16. Пуля массой $m=10$ г, летевшая со скоростью $v=600$ м/с, попала в баллистический маятник массой $M=5$ кг и застряла в нем. На какую высоту h , откачнувшись после удара, поднялся маятник?

17. Уравнение колебаний точки имеет вид $x = A \cos[w(t+\tau)]$, где $w=\pi$ 1/с, $\tau=0,2$ с. Определить период T и начальную фазу колебаний.

18. Определить период, частоту и начальную фазу колебаний, заданных уравнением $x = A \sin[w(t+\tau)]$, где $w=2,5\pi$ с⁻¹, $\tau=0,4$ с

19. Определить максимальные значения скорости и ускорения точки, совершающей гармонические колебания с амплитудой $A=3$ см и угловой частотой $w=\pi(2$ с⁻¹).

20. Точка совершает колебания по закону $x = A \cos(\omega t)$, где $A = 5$ см; $\omega = 2$ с⁻¹. Определить ускорение точки в момент времени, когда ее скорость 8 см/с.

21. Точка совершает гармонические колебания. Наибольшее смещение точки равно 10 см, наибольшая скорость 20 см/с. Найти угловую частоту ω колебаний и максимальное ускорение точки.

22. Максимальная скорость точки, совершающей гармонические колебания, равна 10 см/с, максимальное ускорение = 100 см/с². Найти угловую частоту ω колебаний, их период T и амплитуду A . Написать уравнение колебаний, приняв начальную фазу равной нулю.

23. Материальная точка массой 50 г совершает колебания, уравнение которых имеет вид $x=A \cos(\omega t)$, где $A = 10$ см, $\omega=5$ с⁻¹. Найти силу F , действующую на точку в момент, когда фаза $\omega t=\pi/3$.

24. Грузик массой $m=250$ г, подвешенный к пружине, колеблется по вертикали с периодом $T=1$ с. Определить жесткость k пружины.

25. К спиральной пружине подвесили грузик, в результате чего пружина растянулась на $x=9$ см. Каков будет период T колебаний грузика, если его немного оттянуть вниз и затем отпустить?

26. К спиральной пружине подвесили грузик, в результате чего пружина растянулась на $x=9$ см. Каков будет период T колебаний грузика, если его немного оттянуть вниз и затем отпустить?

27. Найти отношение длин двух математических маятников, если отношение периодов их колебаний равно 1,5.

28. Точка совершает гармонические колебания. Наибольшее смещение точки равно 10 см, наибольшая скорость 20 см/с. Найти угловую частоту ω колебаний и максимальное ускорение точки.

Раздел 2. Примеры вопросов к контрольной работе № 2. Контрольная работа содержит 2 задачи, по 6 баллов максимум за каждую.

Вопрос 2.1.

1. Определить вероятность того, что скорость данной молекулы идеального газа отличается от значения наиболее вероятной скорости не более, чем на 2%. На графике распределения скорости заштриховать площадь, соответствующему найденному значению вероятности.
2. Определить вероятность того, что скорость данной молекулы идеального газа отличается от значения $1/3$ наиболее вероятной скорости не более, чем на 2 %.
3. Определить вероятность того, что скорость данной молекулы лежит в интервале значений от 0 до $0,02$ средней квадратичной скорости. На графике распределения вероятности скорости заштриховать площадь, соответствующему найденному значению вероятности.
4. Определить долю молекул идеального газа, кинетические энергии которых лежат в интервале значений от 0 до $0,02$ кТ. На графике распределения вероятности энергии заштриховать площадь, соответствующую найденному значению доли молекул.
5. Определить вероятность того, что скорость данной молекулы идеального газа отличается от значения $0,5$ наиболее вероятной скорости не более, чем на 1 %.
6. Найти среднее значение энергии молекулы массой m при значении температуры T .
7. На какой высоте над поверхностью Земли атмосферное давление вдвое меньше, чем на ее поверхности? Считать, что температура T воздуха равна 290 К и не изменяется с высотой.
8. Газ, занимавший объем 12 л под давлением 100 кПа, был изобарно нагрет от температуры 300 К до 400 К. Определить работу A расширения газа.
9. Гелий массой 1 г был нагрет на 100 К при постоянном давлении p . Определить: 1) количество теплоты, переданное газу; 2) работу расширения; 3) приращение внутренней энергии газа.
10. Азот массой 5 кг, нагретый на 150 К, сохранил неизменный объем. Найти: 1) количество теплоты, сообщенное газу; 2) изменение внутренней энергии; 3) совершенную газом работу.
11. Водород массой 4 г был нагрет на 10 К при постоянном давлении. Определить работу A расширения газа.
12. Барометр в кабине летящего вертолета показывает давление 90 кПа. На какой высоте вертолет, если на взлетной площадке барометр показывал давление 100 кПа? Считать, что температура воздуха равна 290 К и не изменяется с высотой.

Вопрос 2.2.

1. В сосуде вместимостью $V=20$ л находится газ количеством вещества $\nu=1,5$ кмоль. Определить концентрацию n молекул в сосуде.
2. Водород массой $m=4$ г был нагрет на $\Delta T=10$ К при постоянном давлении. Определить работу A расширения газа.
3. В сосуде вместимостью V находится кислород, концентрация молекул n . Определить массу m газа.
4. При изотермическом расширении кислорода, содержавшего количество вещества $\nu=1$ моль и имевшего температуру $T=300$ К, газу было передано количество теплоты $Q=2$ кДж. Во сколько раз увеличился объем газа?
5. В двух одинаковых по вместимости сосудах находятся разные газы: в первом — водород, во втором — кислород. Найти отношение n_1/n_2 концентраций газов, если массы газов одинаковы.
6. Сколько молекул газа содержится в баллоне вместимостью $V=30$ л при температуре $T=300$ К и давлении $p=5$ МПа?
7. Азот массой $m=200$ г расширяется изотермически при температуре $T=280$ К, причем объем газа увеличивается в два раза. Найти:
 - 1) изменение ΔU внутренней энергии газа;
 - 2) совершенную при расширении газа работу A ;
 - 3) количество теплоты Q , полученное газом.

8. Баллон вместимостью $V=20$ л содержит водород при температуре $T=300$ К под давлением $p=0,4$ МПа. Каковы будут температура T_1 и давление p_1 , если газу сообщить количество теплоты $Q=6$ кДж?
9. В баллоне вместимостью $V=5$ л находится азот массой $m=17,5$ г. Определить концентрацию n молекул азота в баллоне.
10. Водород занимает объем $V_1=10$ м³ при давлении $p_1=100$ кПа. Газ нагрели при постоянном объеме до давления $p_2=300$ кПа. Определить: 1) изменение U внутренней энергии газа; 2) работу A , совершенную газом; 3) количество теплоты Q , сообщенное газу.
11. Какое количество теплоты Q выделится, если азот массой $m=1$ г, взятый при температуре $T=280$ К под давлением $p_1=0,1$ МПа, изотермически сжать до давления $p_2=1$ МПа?
12. При изохорном нагревании кислорода объемом $V=50$ л давление газа изменилось на $p=0,5$ МПа. Найти количество теплоты Q , сообщенное газу.
13. Баллон вместимостью $V=20$ л содержит водород при температуре $T=300$ К под давлением $p=0,4$ МПа. Каковы будут температура T_1 и давление p_1 , если газу сообщить количество теплоты $Q=6$ кДж?
14. Гелий массой $m=1$ г был нагрет на $T=100$ К при постоянном давлении p . Определить: 1) количество теплоты Q , переданное газу; 2) работу A расширения; 3) приращение U внутренней энергии газа.
15. Определить плотность ρ насыщенного водяного пара в воздухе при температуре $T=300$ К. Давление p насыщенного водяного пара при этой температуре равно $3,55$ кПа.
16. При изотермическом расширении водорода массой $m=1$ г, имевшего температуру $T=280$ К, объем газа увеличился в три раза. Определить работу A расширения газа и полученное газом количество теплоты Q .
17. Найти плотность ρ газовой смеси водорода и кислорода, если их массовые доли w_1 и w_2 равны соответственно $1/9$ и $8/9$. Давление p смеси равно 100 кПа, температура $T=300$ К.
18. Баллон вместимостью $V=20$ л содержит водород при температуре $T=300$ К под давлением $p=0,4$ МПа. Каковы будут температура T_1 и давление p_1 , если газу сообщить количество теплоты $Q=6$ кДж?
19. При нагревании идеального газа на $\Delta T=1$ К при постоянном давлении объем его увеличился на $1/350$ первоначального объема. Найти начальную температуру T газа.
20. Какой объем V занимает идеальный газ, содержащий количество вещества $\nu=1$ кмоль при давлении $p=1$ МПа и температуре $T=400$ К?

Раздел 3-4. Примеры вопросов к контрольной работе № 3. Контрольная содержит 2 задачи, по 6 баллов каждая.

Вопрос 3.1.

1. Прямой металлический стержень диаметром 5 см и длиной 4 м несет равномерно распределенный по его поверхности заряд 500 нКл. Определить напряженность E поля в точке, находящейся на расстоянии 1 см от его поверхности против середины стержня.
2. Два точечных заряда 2 нКл и -1 нКл находятся на расстоянии 3 см друг от друга. Найти положение точки на прямой, проходящей через эти заряды, напряженность E поля в которой равна нулю.
3. На металлической сфере радиусом 10 см находится заряд 1 нКл. Определить напряженность электрического поля в следующих точках: 1) на расстоянии 8 см от центра сферы; 2) на ее поверхности; 3) на расстоянии 15 см от центра сферы. Построить график зависимости напряженности поля от расстояния от центра сферы.
4. Расстояние между зарядами $+3$ нКл и -3 нКл диполя равно 12 см. Найти напряженность и потенциал поля, создаваемого диполем в точке, удаленной на 8 см как от первого, так и от второго заряда.
5. Тонкое кольцо радиуса 8 см несет заряд, равномерно распределенный с линейной

плотностью 10 нКл/м . Какова напряженность электрического поля в точке, равноудаленной от всех точек кольца на расстояние 10 см ?

6. Очень длинная тонкая прямая проволока несет заряд, равномерно распределенный по всей ее длине. Вычислить линейную плотность заряда, если напряженность поля на расстоянии $0,5 \text{ м}$ от проволоки против ее середины равна 200 В/м .

7. Бесконечная плоскость несет заряд, равномерно распределенный с поверхностной плотностью 1 мкКл/м^2 . На некотором расстоянии от плоскости параллельно ей расположен круг радиусом 10 см . Вычислить поток вектора напряженности через этот круг.

8. Диполь с электрическим моментом 20 нКл*м находится в однородном электрическом поле напряженностью 50 кВ/м . Вектор электрического момента составляет угол 60 градусов с линиями поля. Какова потенциальная энергия диполя?

9. Диполь с электрическим моментом 200 мкКл*м свободно устанавливается в однородном электрическом поле напряженностью 150 кВ/м . Вычислить работу A , необходимую для того, чтобы повернуть диполь на угол 180 градусов.

10. Диполь с электрическим моментом 100 мкКл*м свободно установился в однородном электрическом поле напряженностью $E=10 \text{ кВ/м}$. Определить изменение потенциальной энергии диполя при повороте его на угол 60 градусов.

Вопрос 3.2.

1. Найти магнитную индукцию в центре кольца с током 10 А , радиус кольца равен 5 см .

2. Напряженность магнитного поля в центре кругового витка радиусом 8 см равна 30 А/м . Определить напряженность поля, создаваемого витком в точке, лежащей на оси витка на расстоянии 6 см от его центра.

3. По прямому бесконечно длинному проводу течет ток 50 А . Определить индукцию B в точке, удаленной на расстояние 5 см от проводника.

4. Два длинных параллельных провода находятся на расстоянии 5 см один от другого. По проводам текут одинаковые токи 10 А в противоположных направлениях. Найти напряженность магнитного поля в точке, находящейся на расстоянии 2 см от одного и 3 см от другого провода.

5. По двум бесконечно длинным прямым проводам, скрещенным под прямым углом, текут токи 30 А и 40 А . Расстояние между проводами 20 см . Определить магнитную индукцию в точке, одинаково удаленной от обоих проводов на расстояние 20 см .

6. Квадратная проволочная рамка с длинным прямым проводом расположена в одной плоскости так, что две ее стороны параллельны проводу. По рамке и проводу текут одинаковые токи 1 кА . Определить силу, действующую на рамку, если ближайшая к проводу сторона рамки находится на расстоянии, равном ее длине.

7. Тонкий провод в виде дуги, составляющей две трети кольца радиусом 15 см , находится в однородном магнитном поле 20 мТл . По проводу течет ток 30 А . Плоскость, в которой лежит дуга, перпендикулярна линиям магнитной индукции, и подводящие провода находятся вне поля. Определить силу, действующую на провод.

8. Двухпроводная линия состоит из длинных параллельных прямых проводов, находящихся на расстоянии 4 мм друг от друга. По проводам текут одинаковые токи 50 А . Определить силу взаимодействия токов, приходящуюся на единицу длины провода.

9. Напряженность магнитного поля в центре кругового витка равна 200 А/м . Магнитный момент витка равен 1 А*м^2 . Вычислить силу тока в витке и радиус витка.

Раздел 5-6. Примеры вопросов к контрольной работе № 4. Контрольная содержит 2 задачи, по 6 баллов каждая.

Вопрос 4.1.

1. На пути монохроматического света с длиной волны $0,6 \text{ мкм}$ находится плоскопараллельная стеклянная пластинка толщиной $0,1 \text{ мм}$. Свет падает на пластинку

нормально. На какой угол следует повернуть пластину, чтобы оптическая длина пути изменилась на половину длины волны?

2. Расстояние между двумя когерентными источниками света равно 0,1 мм при длине волны 0,5 мкм. Расстояние между интерференционными полосами на экране в средней части интерференционной картины равно 1 см. Определить расстояние от источников до экрана.

3. В опыте Юнга расстояние между щелями равно 0,8 мм, длина волны 640 нм. На каком расстоянии от щелей следует расположить экран, чтобы ширина интерференционной полосы оказалась равной 2 мм?

4. В опыте с зеркалами Френеля расстояние между мнимыми изображениями источника света равно 0,5 мм, расстояние от них до экрана равно 3 м. Длина волны 0,6 мкм. Определить ширину полос интерференции на экране.

5. На мыльную пленку (показатель преломления 1,3), находящуюся в воздухе, падает нормально пучок лучей белого света. При какой наименьшей толщине пленки отраженный свет с длиной волны 0,55 мкм окажется максимально усиленным в результате интерференции?

6. Вычислить радиус пятой зоны Френеля для плоского волнового фронта (длина волны 0,5 мкм), если построение делается для точки наблюдения, находящейся на расстоянии 1 м от фронта волны.

7. Угол Брюстера при падении света из воздуха на кристалл каменной соли равен 57 градусов. Определить скорость света в этом кристалле.

8. Пучок естественного света падает на стеклянную (показатель преломления 1,6) призму. Определить двугранный угол призмы, если отраженный пучок максимально поляризован.

Вопрос 4.2.

1. Определить энергию, излучаемую за время 1 минута из смотрового окошка площадью 8 см² плавильной печи, если ее температура 1200 К. Считать, что печь излучает как абсолютно черное тело.

2. Определить температуру абсолютно черного тела, при которой максимум спектральной плотности энергетической светимости приходится на красную границу видимого спектра (длина волны 750 нм).

3. Определить работу выхода электронов из натрия, если красная граница фотоэффекта 500 нм.

4. На поверхность лития падает монохроматический свет с длиной волны 310 нм. Чтобы прекратить эмиссию электронов, нужно приложить задерживающую разность потенциалов не менее 1,7 В. Определить работу выхода.

5. Определить давление солнечного излучения на зачерненную пластинку, расположенную перпендикулярно солнечным лучам и находящуюся вне земной атмосферы на среднем расстоянии от Земли до Солнца.

6. Определить максимальное изменение длины волны при комптоновском рассеянии: 1) на свободных электронах; 2) на свободных протонах.

8.3. Вопросы для итогового контроля освоения дисциплины (2 семестр – экзамен, 3 семестр - экзамен).

Максимальное количество баллов за экзамен 2 семестр – 40 баллов, за экзамен 3 семестр – 40 баллов.

8.3.1 Примеры контрольных вопросов для итогового контроля освоения дисциплины (2 семестр – экзамен).

Экзаменационный билет включает контрольные вопросы по разделам 1 и 2 рабочей программы дисциплины и содержит 4 вопроса.

1 вопрос – 10 баллов, вопрос 2 – 10 баллов, вопрос 3 – 10 баллов, вопрос 4 – 10 баллов.

1. Предмет кинематики. Кинематические характеристики поступательного движения. Перемещение, скорость, нормальное и тангенсальное ускорение.
2. Вращательное движение твердого тела и его кинематические характеристики: угловое перемещение, угловая скорость, угловое ускорение.
3. Предмет динамики. Инерциальные системы отсчета. Принцип относительности Галилея.
4. Массы и силы в механике (гравитационные, упругие, вязкие). Законы Ньютона и закон сохранения импульса.
5. Работа постоянной и переменной силы. Потенциальная и кинетическая энергия. Закон сохранения энергии в природе.
6. Момент силы и момент инерции материальной точки и твердого тела. Уравнение динамики вращательного движения твердого тела относительно оси.
7. Закон сохранения момента импульса. Жесткий ротатор, как модель двухатомной молекулы. Приведенная масса и ее роль.
8. Кинематика гармонических колебаний. Амплитуда, частота и фаза гармонических колебаний. Векторная диаграмма. Сложение колебаний одного направления и одинаковой частоты.
9. Динамика гармонических колебаний. Дифференциальные уравнения гармонических колебаний. Математический, пружинный и физический маятник. Двухатомная молекула, как линейный гармонический осциллятор.
10. Дифференциальные уравнения затухающих и вынужденных колебаний. Логарифмический декремент затухания. Зависимость амплитуды вынужденных колебаний от частоты вынуждающей силы. Понятие о резонансе.
12. Волновые движения. Волны продольные и поперечные. Длина волны, волновое число. Дифференциальное волновое уравнение. Энергия, переносимая волной. Поток энергии и плотности потока энергии. Волнового движения.
13. Молекулярно-кинетический метод изучения системы многих частиц (атомов и молекул). Размеры, сечения столкновения и средняя длина свободного пробега молекул. Число Ван-дер-Ваальса.
14. Идеальный газ. Основное уравнение Молекулярно-кинетической теории идеального газа. Функция распределения молекул по абсолютным значениям скорости (распределение Максвелла). Вероятнейшая, средняя арифметическая и средняя квадратичная скорость молекул.
15. Термодинамический метод в физике. Основные понятия и параметры, характеризующие состояние системы (объем, давление, температура). Внутренняя энергия. Первое начало термодинамики и его применение к изопроцессам (изотермам, изохорам, изобарам, адиабатам). Теплоемкость идеального газа при постоянном давлении и постоянном объеме.
16. Обратимые и необратимые процессы. Цикл Карно. Второе начало термодинамики. Понятие об энтропии.
17. Элементы физической кинетики. Перенос энергии, импульса и массы на молекулярном уровне. Диффузия, закон Фика. Теплопроводность, закон Фурье. Внутреннее трение (вязкость). Закон Ньютона.
18. Коэффициенты переноса и их зависимости от давления, температуры и размеров молекул. Особенности явлений переноса в ультраразряженных газах.
19. Реальный газ. Уравнение Ван-дер-Ваальса. Физический смысл входящих в него поправок, отличающий реальный газ от идеального. Изотермы реальных газов. Фазовые переходы. Уравнение Клапейрона-Клаузиуса.

8.3.2 Примеры контрольных вопросов для итогового контроля освоения дисциплины (3 семестр – экзамен).

Экзаменационный билет включает контрольные вопросы по разделам 3, 4, 5 и 6 рабочей программы дисциплины и содержит 4 вопроса.

1 вопрос – 10 баллов, вопрос 2 – 10 баллов, вопрос 3 – 10 баллов, вопрос 4 – 10 баллов.

1. Электромагнетизм. Магнитное взаимодействие постоянных токов. Вектор магнитной индукции. Закон Ампера. Закон Био-Савара-Лапласа.
2. Магнитная индукция прямого и кругового тока. Магнитный дипольный момент кругового тока. Теорема о циркуляции. Сила Лоренца. Движение заряженных частиц в однородном магнитном поле.
3. Магнитные свойства вещества. Гипотеза Ампера. Напряженность магнитного поля. Намагниченность. Магнитная проницаемость и магнитная восприимчивость. Классификация магнетиков (диамагнетики, парамагнетики, ферромагнетики, антиферромагнетики, ферримагнетики).
4. Электромагнитная индукция. Магнитный поток. Работа сил магнитного поля. Уравнение электромагнитной индукции (закон Фарадея-Максвелла). Правило Ленца. Вихревое электрическое поле.
5. Самоиндукция. Индуктивность соленоида. Экстратоки замыкания и размыкания. Энергия магнитного поля. Объемная плотность энергии магнитного поля.
6. Уравнения Максвелла. Ток смещения. Вектор электрического смещения. Уравнение непрерывности для плотности тока. Закон полного тока. Система уравнений Максвелла в интегральной форме и физический смысл входящих в неё уравнений.
7. Возникновение электромагнитной волны. Плоская электромагнитная волна. Скорость распространения электромагнитной волны. Энергия, переносимая электромагнитной волной. Вектор Пойнтинга. Принцип относительности в электродинамике.
8. Электромагнитная природа света. Поперечность электромагнитных волн. Монохроматические волны. Когерентность. Методы получения когерентных источников. Условия усиления и ослабления света при интерференции.
9. Оптическая длина пути и оптическая разность хода лучей. Интерференция волн от двух когерентных точечных источников. Ширина интерференционной полосы. Интерферометр Майкельсона. Интерференция света в тонких пленках.
10. Дифракция волн. Принцип Гюйгенса. Отражение и преломление света на границе раздела двух диэлектриков. Полное отражение и его применение в технике.
11. Волноводы и световоды. Принцип Гюйгенса-Френеля. Метод зон Френеля. Дифракция Френеля на простейших преградах. Дифракция Фраунгофера на щели. Дифракционная решетка как спектральный прибор.
12. Поляризация волн. Естественный и поляризованный свет. Форма и степень поляризации монохроматических волн. Получение и анализ линейно-поляризованного света. Закон Брюстера. Закон Малюса.
13. Двойное лучепреломление. Искусственная оптическая анизотропия. Электрооптические и магнитооптические эффекты. Рассеяние света. Закон Релея. Поглощение света. Закон Ламберта-Бугера-Бэра. Дисперсия света. Нормальная и аномальная дисперсия.
14. Тепловое излучение. Спектральные характеристики теплового излучения. Закон Кирхгофа. Абсолютно черное тело. Законы Стефана-Больцмана и Вина. Формула Рэлея-Джинса и «ультрафиолетовая катастрофа». Гипотеза Планка.
15. Квантовое объяснение законов теплового излучения. Корпускулярно-волновой дуализм света. Внешний фотоэффект. Законы фотоэффекта. Уравнение Эйнштейна для фотоэффекта и объяснения законов фотоэффекта. Определение

- постоянной Планка.
16. Элементы специальной теории относительности. Эффект Комптона. Коротковолновая граница рентгеновского излучения. Фотон – элементарная частица. Энергия, масса и импульс фотона.
 17. Модель атома Томсона. Опыты Резерфорда по рассеянию альфа-частиц. Ядерная модель атома. Эмпирические закономерности в атомных спектрах излучения атома водорода.
 18. Постулаты Бора. Атом водорода по Бору. Сериальная формула.
 19. Волновые свойства микрочастиц. Гипотеза де Бройля. Опыты Дэвиссона и Джермера. Дифракция электронов.
 20. Соотношение неопределенностей Гейзенберга. Оценка с помощью соотношения неопределенностей энергии основного состояния связанной частицы, и естественной ширины спектральной линии.
 21. Волновая функция и её статистический смысл. Нормировка волновой функции. Волновое уравнение Шредингера для стационарных состояний. Стандартные условия, налагаемые на волновую функцию.
 22. Квантовая частица в одномерной, бесконечно глубокой прямоугольной потенциальной яме. Собственные значения энергии частицы и собственные нормированные волновые функции, описывающие её состояние.
 23. Одномерная потенциальная ступень (порог). Коэффициент отражения и прохождения. Одномерный потенциальный барьер. Коэффициент прохождения (прозрачности).
 24. Стационарное уравнение Шредингера для атома водорода (в сферических координатах). Собственные волновые функции и квантовые числа, характеризующие состояние электрона в атоме.
 25. Собственная волновая функция, описывающая основное состояние атома водорода. Радиальное распределение плотности вероятности обнаружения электрона. Квантовый гармонический и ангармонический осцилляторы. Молекулярные спектры.
 26. Орбитальное гироманнитное отношение. Опыты Штерна-Герлаха. Спин электрона. Спиновое гироманнитное отношение. Спин-орбитальное взаимодействие.
 27. Многоэлектронный атом. Атомный терм. Мультиплетность. Мангнитный момент атома. Фактор Ланде. Эффект Зеемана.
 28. Элементы квантовой статистики. Квантовая система из одинаковых частиц. Принцип тождественности одинаковых частиц.
 29. Симметричные и антисимметричные волновые функции, описывающие состояния тождественных микрочастиц. Бозоны и фермионы. Принцип Паули. Квантовые статистические распределения Бозе-Эйнштейна и Ферми-Дирака. Энергия Ферми. Вырожденный электронный газ.
 30. Понятия о квантовых теориях теплоемкостей по Эйнштейну и Дебаю. Характеристические температуры. Фононы. Предельный закон Дебая.
 31. Состав атомного ядра. Характеристики ядра: заряд, масса, энергия связи нуклонов. Ядерные реакции. Деление ядер. Синтез ядер. Понятие о дозиметрии и защите.
 32. Фундаментальные взаимодействия и основные классы элементарных частиц. Современная физическая картина мира: иерархия структур материи, эволюция Вселенной, физическая картина мира как философская категория.

Фонд оценочных средств приведен в виде отдельного документа, являющегося неотъемлемой частью основной образовательной программы.

8.4 Структура и примеры билетов для экзамена (2 и 3 семестр)

Экзамен по дисциплине «Физика» проводится в 2 и 3 семестре и включает контрольные вопросы по разделам 1 - 2, 3 – 6 учебной программы дисциплины. Билет для экзамена состоит из 2 вопросов и 2 задач, относящихся к указанным разделам.

Пример билета для экзамена:

«Утверждаю» зав.каф. физики <small>(Должность, наименование кафедры)</small>	Министерство науки и высшего образования РФ
_____ В.В. Горев <small>(Подпись) (И. О. Фамилия)</small>	Российский химико-технологический университет им. Д.И. Менделеева
«__» _____ 20__ г.	Кафедра физики
	18.03.01 Химическая технология
	Физика
Билет № 1	
<p>1. Работа постоянной и переменной силы. Потенциальная и кинетическая энергия. Закон сохранения энергии в природе.</p> <p>2. Обратимые и необратимые процессы. Цикл Карно. Второе начало термодинамики. Понятие об энтропии.</p> <p>3. Задача-1*.</p> <p>4. Задача-2*.</p>	

*выдается случайным образом на отдельном бланке.

9 УЧЕБНО-МЕТОДИЧЕСКОЕ ОБЕСПЕЧЕНИЕ ДИСЦИПЛИНЫ

9.1 Рекомендуемая литература

А. Основная литература:

1. Курс общей физики: в 4 т. - Т. 1. Механика. Молекулярная физика и термодинамика: учебное пособие / И.В. Савельев; под общ. ред. В.И. Савельева. - 2-е изд., стер. — М.: КНОРУС, 2012. - 528 с
2. Курс общей физики: в 4 т. - Т. 2. Электричество: учебное пособие / И.В. Савельев; под общ. ред. В.И. Савельева. - 2-е изд., стер. - М.: КНОРУС, 2012. - 442 с
3. Курс общей физики: в 4 т. - Т. 3. Оптика, атомная физика, физика атомного ядра и элементарных частиц: учебное пособие / И.В. Савельев; под общ. ред. В.И. Савельева. - 2-е изд., стер. - М.: КНОРУС, 2012. - 537 с
4. Чертов А.Г., Воробьев А.А. Задачник по физике. - М.: Высш. шк. - 1988. - 527 с
5. Трофимова Т.И. Курс физики: учеб. пособие для вузов. - Изд. 17-е, стер, - М.: Издательский центр «Академия», 2008. - 560 с.

Б. Дополнительная литература:

1. Общий курс физики: Учебное пособие для вузов: В 5 томах Том 1: Механика /Сивухин Д.В., - 6-е изд., стер. - М.: ФИЗМАТЛИТ, 2014. - 560 с.
2. Общий курс физики: Учебное пособие для вузов: В 5 томах Том 2: Термодинамика и молекулярная физика /Сивухин Д.В., - 6-е изд., стер. - М.: ФИЗМАТЛИТ, 2014. - 544 с.
3. Общий курс физики: Учебное пособие для вузов: В 5 томах Том 3: Электричество /Сивухин Д.В., - 6-е изд., стер. - М.: ФИЗМАТЛИТ, 2015. - 656 с.
4. Иродов И. Е. Механика. Основные законы [Электронный ресурс] - 13-е изд. (эл.). - М.: Лаборатория знаний, 2017. – 312 с.

5. Иродов И. Е. Электромагнетизм. Основные законы [Электронный ресурс] – 10-е изд. (эл.). – М.: Лаборатория знаний, 2017 – 322 с.
6. Иродов И. Е. Волновые процессы. Основные законы [Электронный ресурс] - 7-е изд. (эл.). - М.: БИНОМ. Лаборатория знаний, 2015. – 265 с.
7. Иродов И. Е. Квантовая физика. Основные законы [Электронный ресурс]: учебное пособие - 7-е изд. (эл.). – М.: Лаборатория знаний, 2017 – 261 с.

9.2 Рекомендуемые источники научно-технической информации

- Раздаточный иллюстративный материал к лекциям и семинарам.
- Методические рекомендации по выполнению лабораторных работ.

Ресурсы информационно–телекоммуникационной сети Интернет:

Бесплатные архивные коллекции, приобретенные Минобрнауки для вузов.

[Архив Издательства American Association for the Advancement of Science. Пакет «Science Classic» 1880-1996](#)

[Архив Издательства Annual Reviews. Пакет «Full Collection» 1932-2005](#)

[Архив издательства Института физики \(Великобритания\). Пакет «Historical Archive 1874-1999» с первого выпуска каждого журнала по 1999, 1874-1999](#)

[Архив издательства Nature Publishing Group. Пакет «Nature» с первого выпуска первого номера по 2010, 1869-2010](#)

[Архив издательства Oxford University Press. Пакет «Archive Complete» с первого выпуска каждого журнала по 1995, 1849-1995](#)

[Архив издательства Sage. Пакет «2010 SAGE Deep Backfile Package» с первого выпуска каждого журнала по 1998, 1890-1998](#)

[Архив издательства Taylor & Francis. Full Online Journal Archives. с первого выпуска каждого журнала по 1996, 1798-1997](#)

[Архив издательства Cambridge University Press. Пакет «Cambridge Journals Digital Archive \(CJDA\)» с первого выпуска каждого журнала по 2011, 1827-2011](#)

[Архив журналов Королевского химического общества\(RSC\). 1841-2007](#)

[Архив коллекции журналов Американского геофизического союза \(AGU\), предоставляемый издательством Wiley Subscription Services, Inc. 1896-1996](#)

Бесплатные официальные открытые ресурсы Интернет:

1. Directory of Open Access Journals (DOAJ) <http://doaj.org/>

Ресурс объединяет более 10000 научных журналов по различным отраслям знаний (около 2 миллионов статей) из 134 стран мира.

2. Directory of Open Access Books (DOAB) <https://www.doabooks.org/>

В базе размещено более 3000 книг по различным отраслям знаний, предоставленных 122 научными издательствами.

3. BioMed Central <https://www.biomedcentral.com/>

База данных включает более 300 рецензируемых журналов по биомедицине, медицине и естественным наукам. Все статьи, размещенные в базе, находятся в свободном доступе.

4. Электронный ресурс arXiv <https://arxiv.org/>

Крупнейшим бесплатный архив электронных научных публикаций по разделам физики, математики, информатики, механики, астрономии и биологии. Имеется подробный тематический каталог и возможность поиска статей по множеству критериев.

5. Коллекция журналов MDPI AG <http://www.mdpi.com/>

Многодисциплинарный цифровой издательский ресурс, является платформой для рецензируемых научных журналов открытого доступа, издающихся MDPI AG (Базель,

Швейцария). Издательство выпускает более 120 разнообразных электронных журналов, находящихся в открытом доступе.

6. Издательство с открытым доступом InTech <http://www.intechopen.com/>

Первое и крупнейшее в мире издательство, публикующее книги в открытом доступе, около 2500 научных изданий. Основная тематическая направленность - физические и технические науки, технологии, медицинские науки, науки о жизни.

- <http://www.rsl.ru> - Российская Государственная Библиотека
- <http://www.gpntb.ru> - Государственная публичная научно-техническая библиотека России
- <http://lib.msu.su> - Научная библиотека Московского государственного университета
- <http://window.edu.ru> - Полнотекстовая библиотека учебных и учебно-методических материалов
- <http://abc-chemistry.org/ru/> - ABC-Chemistry : Бесплатная научная химическая информация
- <http://www.fips.ru/cdfi/fips2009.dll> - Сайт ФИПС. Информация о патентах
- <http://findebookee.com/> - поисковая система по книгам
- <http://elibrary.ru> - Научная электронная библиотека
- <http://lcweb.loc.go> - Библиотека Конгресса США

9.3 Средства обеспечения освоения дисциплины

Для реализации рабочей программы подготовлены следующие средства обеспечения освоения дисциплины:

- компьютерные презентации интерактивных лекций – 23, (общее число слайдов – 274);
- банк тестовых заданий для текущего контроля освоения дисциплины (общее число вопросов – 578);
- банк тестовых заданий для итогового контроля освоения дисциплины (общее число вопросов – 145).

10. ПЕРЕЧЕНЬ ИНФОРМАЦИОННЫХ ТЕХНОЛОГИЙ, ИСПОЛЬЗУЕМЫХ В ОБРАЗОВАТЕЛЬНОМ ПРОЦЕССЕ

Информационную поддержку изучения дисциплины осуществляет Информационно-библиотечный центр (ИБЦ) РХТУ им. Д.И. Менделеева, который обеспечивает обучающихся основной учебной, учебно-методической и научной литературой, необходимой для организации образовательного процесса по дисциплине. Общий объем многоотраслевого фонда ИБЦ на 01.01.2021 составляет 1 716 243 экз. Фонд ИБЦ располагает учебной, учебно-методической и научно-технической литературой в форме печатных и электронных изданий, а также включает официальные, справочно-библиографические, специализированные отечественные и зарубежные периодические и информационные издания. ИБЦ обеспечивает доступ к профессиональным базам данных, информационным, справочным и поисковым системам.

Каждый обучающийся обеспечен свободным доступом из любой точки, в которой имеется доступ к сети Интернет и к электронно-библиотечной системе (ЭБС) Университета, которая содержит различные издания по основным изучаемым дисциплинам и сформирована по согласованию с правообладателями учебной и учебно-методической литературы.

Для более полного и оперативного справочно-библиографического и информационного обслуживания в ИБЦ реализована технология Электронной доставки документов.

11. МАТЕРИАЛЬНО-ТЕХНИЧЕСКОЕ ОБЕСПЕЧЕНИЕ ДИСЦИПЛИНЫ

В соответствии с учебным планом занятия по дисциплине «Физика» проводятся в форме лекций, семинаров, лабораторных занятий и самостоятельной работы обучающегося.

11.1. Оборудование, необходимое в образовательном процессе:

- Учебная аудитория для проведения лекционных и практических занятий, оборудованная электронными средствами демонстрации (компьютер со средствами звуковоспроизведения, проектор, экран) и учебной мебелью.
- Учебная лаборатория, оснащенная лабораторной мебелью, научным и технологическим оборудованием для проведения лабораторных работ.
- Библиотека, имеющая рабочие компьютерные места для студентов, оснащенные компьютерами с выходом в Интернет и доступом к базам данных.
- Технологическое оборудование для обработки, подготовки и проведения лабораторных работ:
 - 10 компьютеров 2014 года;
 - 10 компьютеров 2002/2004 года;
 - 10 лаб. установок для проведения студ. практикума, 2014 года;
 - Фотометр фотоэлектрический Юнико 1201, 2018 года;
 - Моноблок Lenovo тип 3, 3 шт., 2019 года;
 - Весы порционные AND-НТ-500, 2 шт., 2019 года;
 - Секундомер механический, 17 шт., 2019 года;
 - Аквадистиллятор АЭ-25, 2019 года;
 - Рефрактометр «Компакт», 2 шт., 2019
 - Шкаф сушильный ШС-20-02, 2019
 - Весы лабораторные ВЛТЭ-510с, 2 шт., 2019
 - рН-метр-милливольтметр рН-420, 2 шт., 2019

11.2. Учебно-наглядные пособия:

Информационно-методические материалы: учебные пособия по дисциплине; раздаточный материал к разделам лекционного курса; задачки в бумажных экземплярах.

11.3. Компьютеры, информационно-телекоммуникационные сети, аппаратно-программные и аудиовизуальные средства:

Персональные компьютеры, укомплектованные проигрывателями CD и DVD, принтерами и программными средствами; проекторы и экраны; цифровые камеры; копировальные аппараты; локальная сеть с выходом в Интернет.

11.4. Печатные и электронные образовательные и информационные ресурсы:

Информационно-методические материалы: учебные пособия по дисциплине; раздаточный материал к разделам лекционного курса;

Электронные образовательные ресурсы: электронные презентации к разделам лекционного курса; учебно-методические разработки в электронном виде; справочные материалы в печатном и электронном виде.

11.5. Перечень лицензионного программного обеспечения:

№ п.п.	Наименование программного продукта	Реквизиты договора поставки	Срок окончания действия лицензии	Примечание	Возможность дистанционного использования
1.	WINDOWS 8.1 Professional Get Genuine	Контракт № 62-64ЭА/2013 от 02.12.2013	бессрочно	Лицензия на операционную систему Microsoft Windows 8.1. ПО, не принимающее прямого участия в образовательных процессах.	Нет
2.	Micosoft Office Standard 2013	Контракт № 62-64ЭА/2013 от 02.12.2013	бессрочная	Лицензия на ПО, принимающее участие в образовательных процессах.	Нет
3.	Microsoft Office Professional Plus 2019 В составе: <ul style="list-style-type: none"> • Word • Excel • Power Point • Outlook • OneNote • Access • Publisher • InfoPath 	Контракт № 28-35ЭА/2020 от 26.05.2020	12 месяцев (ежегодное продление подписки с правом перехода на обновлённую версию продукта)	Лицензия на ПО, принимающее участие в образовательных процессах.	Нет
4.	O365ProPlusOpenFelty ShrdSvr ALNG SubsVL OLV E 1Mth Acdmc AP AddOn toOPP Приложения в составе подписки: Outlook OneDrive Word 365 Excel 365 PowerPoint 365 Microsoft Teams	Контракт № 28-35ЭА/2020 от 26.05.2020 Контракт № не определен, проводится закупочная процедура	12 месяцев (ежегодное продление подписки с правом перехода на обновлённую версию продукта)	Лицензия на ПО, не принимающее прямого участия в образовательных процессах (инфраструктурное/вспомогательное ПО)	Да
5.	Kaspersky Endpoint Security для бизнеса – Стандартный Russian Edition.	Контракт № 90-133ЭА/2021 от 07.09.2021	12 месяцев (ежегодное продление подписки с правом перехода на обновлённую версию продукта)	Лицензия на ПО, не принимающее прямого участия в образовательных процессах (инфраструктурное/вспомогательное ПО)	Нет

			ю версию продукта)		
--	--	--	-----------------------	--	--

12. ТРЕБОВАНИЯ К ОЦЕНКЕ КАЧЕСТВА ОСВОЕНИЯ ПРОГРАММЫ

Наименование модулей	Основные показатели оценки	Формы и методы контроля и оценки
<p>Раздел 1. Физические основы механики</p>	<p><i>Знает:</i> -физические основы механики; смысл фундаментальных физических законов, принципов и постулатов; их формулировки и границы применимости; связь широкого круга физических явлений с фундаментальными принципами и законами физики; связь широкого круга физических явлений с фундаментальными принципами и законами физики; методы обработки результатов физического эксперимента; основные методы решения задач по описанию физических явлений;</p> <p><i>Умеет:</i> - применять теоретические знания и экспериментальные методы исследования при решении профессиональных задач; проводить анализ научно-технической литературы; проводить расчёты, осуществлять анализ и на основе этого делать обоснованные выводы; анализировать результаты наблюдений и экспериментов с применением основных законов и принципов физики; определять характер физических процессов по комплексу экспериментальной информации при помощи графиков, таблиц и уравнений; представлять обработанную экспериментальную и теоретическую информацию в устной и письменной форме, в том числе с использованием современных компьютерных технологий.</p> <p><i>Владеет:</i> – навыками работы с широким кругом физических приборов и оборудования; – навыками обоснования своих суждений и выбора метода исследования.</p>	<p>Оценка за контрольную работу №1 (2 семестр)</p>
<p>Раздел 2. Основы молекулярной физики</p>	<p><i>Знает:</i> -физические основы механики; смысл фундаментальных физических законов, принципов и постулатов; их формулировки и границы применимости; связь широкого круга физических явлений с фундаментальными</p>	<p>Оценка за контрольную работу №2 (2 семестр) Оценка за лабораторный</p>

	<p>принципами и законами физики; связь широкого круга физических явлений с фундаментальными принципами и законами физики; методы обработки результатов физического эксперимента; основные методы решения задач по описанию физических явлений;</p> <p><i>Умеет:</i></p> <ul style="list-style-type: none"> - применять теоретические знания и экспериментальные методы исследования при решении профессиональных задач; <p>проводить анализ научно-технической литературы; проводить расчёты, осуществлять анализ и на основе этого делать обоснованные выводы; анализировать результаты наблюдений и экспериментов с применением основных законов и принципов физики; определять характер физических процессов по комплексу экспериментальной информации при помощи графиков, таблиц и уравнений; представлять обработанную экспериментальную и теоретическую информацию в устной и письменной форме, в том числе с использованием современных компьютерных технологий.</p> <p><i>Владеет:</i></p> <ul style="list-style-type: none"> - навыками работы с широким кругом физических приборов и оборудования; <p>навыками обоснования своих суждений и выбора метода исследования.</p>	<p>практикум (2 семестр) Оценка за экзамен (2 семестр)</p>
<p>Раздел 3. Электростатика и постоянный электрический ток</p>	<p><i>Знает:</i></p> <p>-физические основы механики; смысл фундаментальных физических законов, принципов и постулатов; их формулировки и границы применимости; связь широкого круга физических явлений с фундаментальными принципами и законами физики; связь широкого круга физических явлений с фундаментальными принципами и законами физики; методы обработки результатов физического эксперимента; основные методы решения задач по описанию физических явлений;</p> <p><i>Умеет:</i></p> <ul style="list-style-type: none"> - применять теоретические знания и экспериментальные методы исследования при решении профессиональных задач; <p>проводить анализ научно-технической литературы; проводить расчёты, осуществлять анализ и на основе этого делать обоснованные выводы; анализировать результаты наблюдений и экспериментов с применением</p>	<p>Оценка за контрольную работу №3 (3 семестр)</p>

	<p>основных законов и принципов физики; определять характер физических процессов по комплексу экспериментальной информации при помощи графиков, таблиц и уравнений; представлять обработанную экспериментальную и теоретическую информацию в устной и письменной форме, в том числе с использованием современных компьютерных технологий.</p> <p><i>Владеет:</i></p> <ul style="list-style-type: none"> – навыками работы с широким кругом физических приборов и оборудования; навыками обоснования своих суждений и выбора метода исследования. 	
<p>Раздел 4. Электромагнетизм</p>	<p><i>Знает:</i></p> <ul style="list-style-type: none"> -физические основы механики; смысл фундаментальных физических законов, принципов и постулатов; их формулировки и границы применимости; связь широкого круга физических явлений с фундаментальными принципами и законами физики; связь широкого круга физических явлений с фундаментальными принципами и законами физики; методы обработки результатов физического эксперимента; основные методы решения задач по описанию физических явлений; <p><i>Умеет:</i></p> <ul style="list-style-type: none"> - применять теоретические знания и экспериментальные методы исследования при решении профессиональных задач; проводить анализ научно-технической литературы; проводить расчёты, осуществлять анализ и на основе этого делать обоснованные выводы; анализировать результаты наблюдений и экспериментов с применением основных законов и принципов физики; определять характер физических процессов по комплексу экспериментальной информации при помощи графиков, таблиц и уравнений; представлять обработанную экспериментальную и теоретическую информацию в устной и письменной форме, в том числе с использованием современных компьютерных технологий. <p><i>Владеет:</i></p> <ul style="list-style-type: none"> – навыками работы с широким кругом физических приборов и оборудования; навыками обоснования своих суждений и выбора метода исследования. 	<p>Оценка за контрольную работу №4 (3 семестр)</p>
<p>Раздел 5. Оптика</p>	<p><i>Знает:</i></p> <ul style="list-style-type: none"> -физические основы механики; смысл 	<p>Оценка за контрольную работу</p>

	<p>фундаментальных физических законов, принципов и постулатов; их формулировки и границы применимости; связь широкого круга физических явлений с фундаментальными принципами и законами физики; связь широкого круга физических явлений с фундаментальными принципами и законами физики; методы обработки результатов физического эксперимента; основные методы решения задач по описанию физических явлений;</p> <p><i>Умеет:</i></p> <ul style="list-style-type: none"> - применять теоретические знания и экспериментальные методы исследования при решении профессиональных задач; <p>проводить анализ научно-технической литературы; проводить расчёты, осуществлять анализ и на основе этого делать обоснованные выводы; анализировать результаты наблюдений и экспериментов с применением основных законов и принципов физики; определять характер физических процессов по комплексу экспериментальной информации при помощи графиков, таблиц и уравнений; представлять обработанную экспериментальную и теоретическую информацию в устной и письменной форме, в том числе с использованием современных компьютерных технологий.</p> <p><i>Владеет:</i></p> <ul style="list-style-type: none"> – навыками работы с широким кругом физических приборов и оборудования; <p>навыками обоснования своих суждений и выбора метода исследования.</p>	<p>№ 5 (3 семестр)</p>
<p>Раздел 6. Элементы квантовой физики</p>	<p><i>Знает:</i></p> <p>-физические основы механики; смысл фундаментальных физических законов, принципов и постулатов; их формулировки и границы применимости; связь широкого круга физических явлений с фундаментальными принципами и законами физики; связь широкого круга физических явлений с фундаментальными принципами и законами физики; методы обработки результатов физического эксперимента; основные методы решения задач по описанию физических явлений;</p> <p><i>Умеет:</i></p> <ul style="list-style-type: none"> - применять теоретические знания и экспериментальные методы исследования при решении профессиональных задач; <p>проводить анализ научно-технической</p>	<p>Оценка за контрольную работу №6 (3 семестр) Оценка за лабораторный практикум (3 семестр) Оценка за экзамен (3 семестр)</p>

	<p>литературы; проводить расчёты, осуществлять анализ и на основе этого делать обоснованные выводы; анализировать результаты наблюдений и экспериментов с применением основных законов и принципов физики; определять характер физических процессов по комплексу экспериментальной информации при помощи графиков, таблиц и уравнений; представлять обработанную экспериментальную и теоретическую информацию в устной и письменной форме, в том числе с использованием современных компьютерных технологий.</p> <p><i>Владеет:</i></p> <ul style="list-style-type: none"> – навыками работы с широким кругом физических приборов и оборудования; <p>навыками обоснования своих суждений и выбора метода исследования.</p>	
--	---	--

13. ОСОБЕННОСТИ ОРГАНИЗАЦИИ ОБРАЗОВАТЕЛЬНОГО ПРОЦЕССА ДЛЯ ИНВАЛИДОВ И ЛИЦ С ОГРАНИЧЕННЫМИ ВОЗМОЖНОСТЯМИ ЗДОРОВЬЯ

Обучение инвалидов и лиц с ограниченными возможностями здоровья осуществляется в соответствии с:

- Порядком организации и осуществления образовательной деятельности по образовательным программам – программам бакалавриата, программам специалитета, программам магистратуры (Приказ Минобрнауки РФ от 05.04.2017 № 301);

- Положением о порядке организации и осуществления образовательной деятельности по образовательным программам высшего образования – программ бакалавриата, программ специалитета, программ магистратуры в РХТУ им. Д.И. Менделеева, принятым решением Ученого совета РХТУ им. Д.И. Менделеева от 30.10.2019, протокол № 3, введенным в действие приказом ректора РХТУ им. Д.И. Менделеева от 14.11.2019 № 646А;

- Методическими рекомендациями по организации образовательного процесса для обучения инвалидов и лиц с ограниченными возможностями здоровья в образовательных организациях высшего образования, в том числе оснащённости образовательного процесса (утверждены заместителем Министра образования и науки РФ А.А. Климовым от 08.04.2014 № АК-44/05вн).

**Министерство науки и высшего образования Российской Федерации
федеральное государственное бюджетное образовательное учреждение
высшего образования
«Российский химико-технологический университет
имени Д.И. Менделеева»**

«УТВЕРЖДАЮ»

И.о. проректора по учебной работе

_____ С.Н. Филатов

«_____» _____ 2022 г.

РАБОЧАЯ ПРОГРАММА ДИСЦИПЛИНЫ

«Проблемы устойчивого развития»

Направление подготовки 18.03.01 Химическая технология

(Код и наименование направления подготовки)

Квалификация «бакалавр»

РАССМОТРЕНО И ОДОБРЕНО

на заседании Методической комиссии

РХТУ им. Д.И. Менделеева

«_____» _____ 2022 г.

Председатель _____ Н.А. Макаров

Москва 2022

Программа составлена ведущими преподавателями кафедры ЮНЕСЕО «Зеленая химия для устойчивого развития» РХТУ имени Д.И. Менделеева

профессором, д.х.н. Тарасовой Н.П.,
доцентом, к.х.н. Додоновой А.А.,
ассистентом Соболевым П.С.

Программа рассмотрена и одобрена на заседании кафедры ЮНЕСКО «Зеленая химия для устойчивого развития»

«19» апреля 2022 г., протокол № 13.

1. ЦЕЛЬ И ЗАДАЧИ ДИСЦИПЛИНЫ

Программа составлена в соответствии с требованиями Федерального государственного образовательного стандарта высшего образования – бакалавриат по направлению подготовки **18.03.01 Химическая технология** (ФГОС ВО), рекомендациями Методической комиссии и накопленным опытом преподавания дисциплины кафедрой **ЮНЕСКО «Зеленая химия для устойчивого развития»** РХТУ им. Д.И. Менделеева. Программа рассчитана на изучение дисциплины в течение одного семестра.

Дисциплина **«Проблемы устойчивого развития»** относится к обязательной части Блока 1 дисциплин учебного плана. Программа дисциплины предполагает, что обучающиеся имеют теоретическую и практическую подготовку в области

Цель дисциплины – сформировать у студентов целостную картину мира на основе концепции устойчивого развития, познакомить студентов с целями устойчивого развития, понятиями устойчивости и неустойчивости динамических систем в окружающем мире; ресурсах и развитии, антропогенном воздействии на окружающую среду, управлении качеством окружающей среды

Задачи дисциплины

- изучение структуры экосистем и биосферы Земли, основных понятий и законов экологии, взаимоотношений биотических и абиотических компонентов в экосистемах, влияния факторов среды на живые организмы и здоровье человека, методах оценки состояния окружающей среды и возможного воздействия на неё, основ рационального природопользования;

- ознакомление студентов с принципами устойчивости экосистем, с основными физико-химическими процессами, протекающими в геосферах Земли, глобальными проблемами окружающей среды;

- изучение концепции устойчивого развития, классификации природных ресурсов, антропогенного воздействия на окружающую среду, возможных климатических последствий антропогенного воздействия, управления качеством окружающей среды, элементами природоохранной техники и технологии, основами экологического права и профессиональной этики;

- изучение принципов зеленой химии;

- изучение концепции зеленой экономики.

Контроль успеваемости студентов ведется по принятой в университете рейтинговой системе.

Рабочая программа дисциплины может быть реализована с применением электронных образовательных технологий и электронного обучения полностью или частично.

2. ТРЕБОВАНИЯ К РЕЗУЛЬТАТАМ ОСВОЕНИЯ ДИСЦИПЛИНЫ

Изучение дисциплины направлено на приобретение следующих **компетенций и индикаторов их достижения:**

Универсальные компетенции и индикаторы их достижения:

Наименование категории (группы) УК	Код и наименование УК	Код и наименование индикатора достижения УК
Безопасность жизнедеятельности	УК-8. Способен создавать и поддерживать в повседневной жизни и в профессиональной деятельности безопасные условия жизнедеятельности для сохранения природной среды, обеспечения устойчивого развития общества, в том числе при угрозе и возникновении чрезвычайных ситуаций и военных конфликтов	УК-8.1 Знает основные техносферные опасности, их свойства и характеристики УК-8.2 Знает характер воздействия вредных и опасных факторов на человека и природную среду, методы защиты от них применительно к сфере своей профессиональной деятельности УК-8.5 Умеет осуществлять действия по предотвращению чрезвычайных ситуаций УК-8.6 Владеет законодательными и нормативно-правовыми актами в области безопасности и охраны окружающей среды УК-8.9 Владеет навыками рационализации профессиональной деятельности с целью обеспечения безопасности и защиты окружающей среды

Общепрофессиональные компетенции и индикаторы их достижения:

Наименование категории (группы) ОПК	Код и наименование ОПК	Код и наименование индикатора достижения ОПК
Адаптация к производственным условиям	ОПК-3. Способен осуществлять профессиональную деятельность с учетом законодательства Российской Федерации, в том числе в области экономики и	ОПК-3.2; Знает правовые нормы, регулирующие отношение человека к человеку, обществу, окружающей среде ОПК-3.8; Знает факторы, определяющие устойчивость биосферы, характеристики возрастания антропогенного воздействия на природу, глобальные проблемы экологии и принципы рационального природопользования, методы снижения хозяйственного воздействия на биосферу, организационные и правовые средства охраны окружающей среды, способы достижения устойчивого развития ОПК-3.12 Умеет осуществлять в общем виде оценку антропогенного воздействия на окружающую среду с учетом специфики природно-климатических условий ОПК-3.18 Владеет методами выбора рационального способа снижения воздействия на окружающую среду

В результате изучения дисциплины студент бакалавриата должен:

Знать:

- основные определения и принципы концепции устойчивого развития;
- основные характеристики биотических, абиотических и антропогенных факторов, оказывающих влияние на живые организмы, включая человека;
- основные существующие проблемы, возникающие при взаимодействии экономики, общества и окружающей среды;
- современные системы индексов и индикаторов устойчивого развития, их особенности и недостатки;

Уметь:

- делать системный анализ существующих эколого-социальных, социально-экономических и эколого-экономических проблем;
- находить наиболее рациональный вариант решения поставленных задач с учётом конфликта в потребностях человека и ограничениях окружающей среды;

Владеть:

- навыками пользования современной литературой в области устойчивого развития и экологии;
- умением анализировать новые теоретические и практические программы и проекты, направленные на достижение целей устойчивого развития;
- приемами принятия решений по урегулированию конфликтных ситуаций в области устойчивого развития и использования ресурсов.

3. ОБЪЕМ ДИСЦИПЛИНЫ И ВИДЫ УЧЕБНОЙ РАБОТЫ

Вид учебной работы	Объем дисциплины		
	ЗЕ	Акад. ч.	Астр. ч.
Общая трудоемкость дисциплины	2	72	54
Контактная работа – аудиторные занятия:	0,9	32	24
Лекции	0,45	16	12
Практические занятия (ПЗ)	0,45	16	12
Лабораторные работы (ЛР)	-	-	-
Самостоятельная работа	1,1	40	30
Контактная самостоятельная работа	1,1	0,2	0,15
Самостоятельное изучение разделов дисциплины		39,8	29,75
Вид контроля:	зачет		

4. СОДЕРЖАНИЕ ДИСЦИПЛИНЫ

4.1. Разделы дисциплины и виды занятий

№ п/п	Раздел дисциплины	Академ. часов								
		Всего	в т.ч. в форме пр. подг. (при наличии)	Лекции	в т.ч. в форме пр. подг. (при наличии)	Прак. зан.	в т.ч. в форме пр. подг. (при наличии)	Лаб. работы	в т.ч. в форме пр. подг. (при наличии)	Сам. работа
1.	Раздел 1. <i>Основные понятия курса. Общество и окружающая среда</i>	7	-	2	-	-	-	-	-	5
2.	Раздел 2. <i>Биосфера, ее эволюция и устойчивость. Экосистемы Земли и устойчивость</i>	9	-	2	-	2	-	-	-	5
3.	Раздел 3. <i>Демографические проблемы современного мира.</i>	9	-	2	-	2	-	-	-	5
4.	Раздел 4. <i>Развитие и ресурсы</i>	9	-	2	-	2	-	-	-	5
5.	Раздел 5. <i>Антропогенное воздействие на биосферу</i>	11	-	2	-	4	-	-	-	5
6.	Раздел 6. <i>Климатические последствия изменения состава атмосферы</i>	9	-	2	-	2	-	-	-	5
7.	Раздел 7. <i>Зеленая революция</i>	9	-	2	-	2	-	-	-	5
8.	Раздел 8. <i>Мировоззрение, этика и устойчивое развитие.</i>	9	-	2	-	2	-	-	-	5
	ИТОГО	72	-	16	-	16	-	-	-	40

4.2 Содержание разделов дисциплины

Раздел 1. Основные понятия курса. Общество и окружающая среда

Цели, задачи и предмет курса. Место курса в системе химического образования. Экологическое образование и образование для устойчивого развития.

Рост и развитие. Устойчивость и неустойчивость динамических систем. Биосфера как динамическая система. Человек: биологический вид и цивилизация. Системы поддержания жизни и системы поддержания цивилизации. Население, производство, состояние окружающей среды. Понятие устойчивого развития. Римский клуб и глобальная проблематика. Необходимость в устойчивом развитии. Содержание и эволюция представлений общества об устойчивом развитии.

Раздел 2. Биосфера, ее эволюция и устойчивость. Экосистемы Земли и устойчивость

Основные сведения о планете Земля. Строение и состав атмосферы. Мировой океан. Литосфера. Биотическая и абиотическая составляющие биосферы: основные характеристики. Потоки энергии в системе Солнце-Земля.

Основные понятия экологии. Системы поддержания жизни на Земле: общий обзор. Понятие экосистемы. Структура и составляющие экосистем. Виды, популяции, сообщества. Взаимодействие видов в экосистемах. Основные типы экосистем.

Потоки энергии и вещества в экосистемах. Трофические цепи. Метаболизм и элементный состав живой и неживой материи. Основные биогеохимические циклы (круговороты веществ). Цикличность процессов в биосфере и устойчивость.

Изменения в популяциях, сообществах, экосистемах. Реакция живых систем на изменения окружающей Среды. Воздействие человека на экосистемы. Законы и принципы экологии. Биоразнообразие и устойчивость экосистем. Видовое разнообразие - необходимое условие устойчивости биосферы.

Раздел 3. Демографические проблемы современного мира.

Особенности человека как биологического вида. Динамика человеческой популяции, рождаемость, смертность, возрастная структура. Проблемы современного этапа роста численности населения. Географическое распределение населения. Сельское и городское население. Урбанизация. Среда обитания человека и окружающая среда. Формирование техногенной среды.

Регулирование народонаселения. Стабилизация численности населения или депопуляция: оценка предельной численности населения Земли. Религиозные, нравственные и социальные проблемы ограничения рождаемости и планирования семьи. Региональные особенности. Мышление, язык, роль обучения. Негенетический канал видовой памяти. Положительные и отрицательные последствия наличия негенетической памяти. Гендерные проблемы.

Раздел 4. Развитие и ресурсы

Определение ресурса. Классификация ресурсов. Невозобновимые, возобновимые, неисчерпаемые ресурсы. Материальные, энергетические и информационные ресурсы. Генетические ресурсы биосферы. Состояние и мировые запасы основных видов природных ресурсов. Географическое распределение запасов природных ресурсов.

Развитие цивилизации и расходование природных ресурсов. Принципы устойчивого развития в отношении природных ресурсов. Роль возобновимых и неисчерпаемых ресурсов в устойчивом обществе.

Раздел 5. Антропогенное воздействие на биосферу

Антропогенные возмущения биогеохимических циклов и деградация систем поддержания жизни. Глобальные, региональные и локальные проблемы окружающей среды.

Загрязнение атмосферы (кислотные дожди, фотохимический смог и т.д.). Загрязнение внутренних вод и Мирового океана. Загрязнение литосферы; деградация земель, опустынивание.

Раздел 6. Климатические последствия изменения состава атмосферы

Глобальный энергетический баланс; парниковый эффект как природный фактор поддержания условий существования живой материи. Парниковые газы. Источники и стоки диоксида углерода и других парниковых газов. Изменение концентрации диоксида углерода и других парниковых газов в атмосфере; механизм глобального потепления.

Последствия глобального потепления: повышение уровня мирового океана, затопление прибрежных зон; таяние ледников и вечной мерзлоты; деформация климатических и сельскохозяйственных зон и географической структуры производства продовольствия; изменения растительного покрова, опустынивание.

Раздел 7. Зеленая революция

Зеленая химия. Зеленая энергетика. Зеленая экономика. Понятие низкоуглеродной (циклической) экономики. Сценарии низкоуглеродного развития для России. Наилучшие доступные технологии. Основные принципы зелёного производства. Государственное регулирование природопользования на основе НДТ. Экологический след человечества. Зеленый офис. Карбоновые полигоны. Зеленая химия.

Раздел 8. Мировоззрение, этика и устойчивое развитие.

Переход от общества потребления к устойчивому обществу. Изменение структуры потребностей общества и критериев качества жизни и уровня развития. Роль культурных и религиозных традиций в проблеме устойчивого развития.

Информация, знание, наука, технологии. Увеличение роли информационных ресурсов в общем балансе ресурсопотребления. Информационное (постиндустриальное) общество. Роль образования в устойчивом обществе.

5. СООТВЕТСТВИЕ СОДЕРЖАНИЯ ТРЕБОВАНИЯМ К РЕЗУЛЬТАТАМ ОСВОЕНИЯ ДИСЦИПЛИНЫ

№	В результате освоения дисциплины студент должен:	Раздел 1	Раздел 2	Раздел 3	Раздел 4	Раздел 5	Раздел 6	Раздел 7	Раздел 8
	Знать:								
	– основные определения и принципы концепции устойчивого развития;	+	+	+					
	– основные характеристики биотических, абиотических и антропогенных факторов, оказывающих влияние на живые организмы, включая человека;		+	+					
	– основные существующие проблемы, возникающие при взаимодействии экономики, общества и окружающей среды;				+	+	+	+	+
	– современные системы индексов и индикаторов устойчивого развития, их особенности и недостатки;							+	+
	Уметь:								
	– делать системный анализ существующих эколого-социальных, социально-экономических и эколого-экономических проблем;	+	+	+	+	+	+	+	+
	– находить наиболее рациональный вариант решения поставленных задач с учётом конфликта в потребностях человека и ограничениях окружающей среды;	+	+	+	+	+	+	+	+
	Владеть:								
	– навыками пользования современной литературой в области устойчивого развития и экологии;	+	+	+	+	+	+	+	+
	– умением анализировать новые теоретические и практические программы и проекты, направленные на достижение целей устойчивого развития;	+	+	+	+	+	+	+	+
	– приемами принятия решений по урегулированию конфликтных ситуаций в области устойчивого развития и использования ресурсов.			+	+	+	+	+	+
В результате освоения дисциплины студент должен приобрести следующие <i>компетенции и индикаторы их достижения: (перечень из п.2)</i>									

	Код и наименование УК (перечень из п.2)	Код и наименование индикатора достижения УК (перечень из п.2)								
7	УК-8. Способен создавать и поддерживать в повседневной жизни и в профессиональной деятельности безопасные условия жизнедеятельности для сохранения природной среды, обеспечения устойчивого развития общества, в том числе при угрозе и возникновении чрезвычайных ситуаций и военных конфликтов	<p>УК-8.1 Знает основные техносферные опасности, их свойства и характеристики</p> <p>УК-8.2 Знает характер воздействия вредных и опасных факторов на человека и природную среду, методы защиты от них применительно к сфере своей профессиональной деятельности</p> <p>УК-8.5 Умеет осуществлять действия по предотвращению чрезвычайных ситуаций</p> <p>УК-8.6 Владеет законодательными и нормативно-правовыми актами в области безопасности и охраны окружающей среды</p> <p>УК-8.9 Владеет навыками рационализации профессиональной деятельности с целью обеспечения безопасности и защиты окружающей среды</p>	+	+	+	+	+	+	+	+
	Код и наименование ОПК (перечень из п.2)	Код и наименование индикатора достижения ОПК (перечень из п.2)								

	<p>ОПК-3. Способен осуществлять профессиональную деятельность с учетом законодательства Российской Федерации, в том числе в области экономики и</p>	<p>ОПК-3.2; Знает правовые нормы, регулирующие отношение человека к человеку, обществу, окружающей среде ОПК-3.8; Знает факторы, определяющие устойчивость биосферы, характеристики возрастания антропогенного воздействия на природу, глобальные проблемы экологии и принципы рационального природопользования, методы снижения хозяйственного воздействия на биосферу, организационные и правовые средства охраны окружающей среды, способы достижения устойчивого развития ОПК-3.12 Умеет осуществлять в общем виде оценку антропогенного воздействия на окружающую среду с учетом специфики природно-климатических условий ОПК-3.18 Владеет методами выбора рационального способа снижения воздействия на</p>	+	+	+	+	+	+	+	+
--	---	--	---	---	---	---	---	---	---	---

6. ПРАКТИЧЕСКИЕ И ЛАБОРАТОРНЫЕ ЗАНЯТИЯ

6.1. Практические занятия

Примерные темы практических занятий по дисциплине.

№ п/п	№ раздела дисциплины	Темы практических занятий	Часы
1	1	Человек: биологический вид и цивилизация. Системы поддержания жизни и системы поддержания цивилизации. Население, производство, состояние окружающей среды. Понятие устойчивого развития. Римский клуб и глобальная проблематика.	2
2	2	Изучение основных законов экологии. Рассмотрение трофических сетей. Знакомство с водными и наземными экосистемами. Пирамиды энергетических потоков. Взаимоотношение видов в экосистемах.	2
3	3	Расчет основных демографических показателей (рождаемость, смертность, фертильность, процент прироста). Работа по анализу половозрастных структур (на примере Российской Федерации). Основные факторы, влияющие на рождаемость и смертность.	2
4	4	Классификация природных ресурсов. Понятие возобновимости ресурсов. Невозобновимые энергетические ресурсы и проблемы их использования. Атомная энергетика. Альтернативные источники энергии.	2
5	5	Изучение физико-химических основ глобальных экологических проблем, связанных с загрязнением атмосферы (глобальное изменение климата, проблемы озонового слоя, кислотные дожди, смог). Анализ процессов трансформации примесей в атмосфере, источников их выделения и стока. Способы выражения концентраций примесей в атмосфере. Расчетные задачи.	2
6	6	Ознакомление с основными видами водных ресурсов. Рассмотрение проблемы качества и количества доступной пресной воды. круговорот воды в природе. Основные физико-химические показатели качества воды природных водоемов. Процессы закисления природных водоемов. Окислительно-восстановительное состояние природных водоемов. Эвтрофикация.	2
7	7	Введение понятий малоотходных и безотходных производств. Государственная система мониторинга и оценки состояния окружающей среды. Изучение основных принципов зеленой химии.	2
8	8	Анализ современного общества в контексте устойчивого развития. Изучение основных документов ООН по устойчивому развитию и охране окружающей среды. Формирование у химиков экологической этики. Понятие социальной ответственности химиков.	2

6.2 Лабораторные занятия

Не предусмотрены в рамках данной дисциплины.

7. САМОСТОЯТЕЛЬНАЯ РАБОТА

Самостоятельная работа проводится с целью углубления знаний по дисциплине и предусматривает:

Форма самостоятельной работы студентов	Объем академ. ч
Написание реферата по заданной теме	13,8
Подготовку к контрольным работам по материалу лекционной части дисциплины	12
Анализ и усвоение материала, пройденного на лекциях и практических занятиях	8
Работа с учебной и научной литературой, включая работу с электронно-библиотечными системами, научными журналами из баз РИНЦ, Scopus и Web of Science.	4
Посещение тематических выставок и научных мероприятий	2
ИТОГО	39,8

Планирование времени на самостоятельную работу, необходимого на изучение дисциплины, студентам лучше всего осуществлять на весь период изучения, предусматривая при этом регулярное повторение пройденного материала. Материал, законспектированный на лекциях, необходимо регулярно дополнять сведениями из литературных источников, представленных в рабочей программе. При работе с указанными источниками рекомендуется составлять краткий конспект материала, с обязательным фиксированием библиографических данных источника.

8. ПРИМЕРЫ ОЦЕНОЧНЫХ СРЕДСТВ ДЛЯ КОНТРОЛЯ ОСВОЕНИЯ ДИСЦИПЛИНЫ

Совокупная оценка по дисциплине складывается из оценок за выполнение контрольных работ (максимальная оценка 70 баллов) и написания реферата (30 баллов).

8.1. Примерная тематика реферативно-аналитической работы.

Максимальная оценка за реферат составляет 30 баллов

1. Повсеместная ликвидация нищеты во всех ее формах
2. Ликвидация голода, обеспечение продовольственной безопасности и улучшение питания и содействие устойчивому развитию сельского хозяйства
3. Сектор производства продуктов питания и сельское хозяйство
4. Обеспечение здорового образа жизни и содействие благополучию для всех в любом возрасте
5. Обеспечение всеохватного и справедливого качественного образования и поощрение возможности обучения на протяжении всей жизни для всех
6. Причины, препятствующие обеспечению образования
7. Обеспечение гендерного равенства и расширение прав и возможностей всех женщин и девочек

8. Обеспечение наличия и рационального использования водных ресурсов и санитарии для всех
9. Обеспечение всеобщего доступа к недорогим, надежным, устойчивым и современным источникам энергии для всех
10. Развитие атомной энергетики в соответствии с целями устойчивого развития и уменьшения углеродного следа
11. Содействие поступательному, всеохватному и устойчивому экономическому росту, полной и производительной занятости и достойной работе для всех

8.2. Примеры контрольных вопросов для текущего контроля освоения дисциплины

Для текущего контроля предусмотрено 4 контрольные работы. Максимальная оценка за контрольные работы составляет 70 баллов (15+20+15+20 баллов).

Раздел 1, 2. Примеры вопросов к контрольной работе № 1 (15 баллов).

Контрольная работа содержит 15 тестовых вопросов, по 1 баллу за вопрос.

Контрольная может быть написана с использованием ДОТ.

Пример варианта контрольной работы:

1. Гомеостаз характеризует
а) способность к саморегуляции, б) неизменность характеристик живого организма, неизменность условий окружающей среды
2. Что называется «сообществом» или биоценозом
а) совокупность видов растений, животных, грибов, микроорганизмов, взаимодействующих между собой и со средой обитания, совокупность взаимосвязанных и взаимозависимых видов в пределах некоторого естественно ограниченного объема жизненного пространства;
б) это способность природной системы сохранять свою структуру и функции при воздействии внешних факторов
3. Что является для рыб лимитирующим фактором
а) количество растворенного кислорода, б) свет, в) плотность среды.
4. Организмы, питающиеся готовыми органическими веществами, называются
а) продуценты, б) гетеротрофы, в) редуценты, г) деструкторы
5. Дайте определение экосистемы.
а) совокупность видов растений, животных, грибов, микроорганизмов, взаимодействующих между собой и со средой обитания, совокупность взаимосвязанных и взаимозависимых видов в пределах некоторого естественно ограниченного объема жизненного пространства;
б) это способность природной системы сохранять свою структуру и функции при воздействии внешних факторов.
6. Как переводится дословно с греческого термин – экология
а) наука об окружающей среде, б) наука о доме, в) наука о живых организмах
7. Оказывают ли живые организмы влияние на окружающий мир
а) они существуют независимо, б) нет, в) да.
8. Что не относится к абиотическим факторам
а) солнечный свет, б) влажность, в) численность популяции, г) рельеф местности.
9. Взаимоотношение организмов взаимопользное друг для друга, называется
а) комменсализм, б) паразитизм, в) хищничество, г) мутуализм.
10. Какие организмы относят к автотрофам
а) бактерии, б) животные, в) зеленые растения, г) зоопланктон.
11. Устойчивость живого организма в окружающей среде это –
а) способность изменять свои характеристики, в соответствии с изменениями в окружающей среде,

- б) Способность сохранять свои характеристики, не зависимо от изменяющихся условий
12. Как называется тип взаимоотношения популяций, при котором представитель одного вида поедает другой
 симбиоз, б) паразитизм, с) хищничество.
13. Совокупность микроорганизмов, осуществляющих окончательное разложение, минерализацию органических веществ
 продуценты, б) гетеротрофы, с) редуценты, d) деструкторы
14. Организмы, синтезирующие органические вещества из неорганических с использованием внешних источников энергии — химической (хемосинтезики) или световой (фотосинтезики), называются
 продуценты, б) гетеротрофы, с) редуценты, d) деструкторы.
15. Термин «Экология» впервые предложил в 1869 году
 Вернадский, б) Ломоносов, с) Геккель, d) Опарин

Раздел 3. Примеры вопросов к контрольной работе № 2 (20 баллов).

Контрольная работа содержит 20 тестовых вопросов, по 1 баллу за вопрос.

Контрольная может быть написана с использованием ДОТ.

1. Прогнозируемая численность населения мира к 2050 году составит
 а) 1.3 млрд. б) 15 млрд. в) 11 млрд. г) 500 млн.
2. Численность населения России в настоящий момент
 а) растет б) падает в) стабильна.
3. Факторы, ускоряющие рост численности населения
 а) хорошее пенсионное обеспечение,
 б) высокая образованность женщин,
 в) низкий уровень экономического развития,
 г) повышение среднего возраста вступления в брак.
4. Факторы, замедляющие рост численности населения
 а) высокая занятость женщин в общественном производстве,
 б) хорошо развитая система образования,
 в) интенсивное использование детского труда,
 г) снижение среднего возраста вступления в брак.
5. Самая высокая продолжительность жизни в настоящее время наблюдается в
 а) США б) Японии в) Индии г) Южной Африке д) России
6. В последние годы продолжительность жизни россиянина составила около
 а) 75.4 года б) 83 года в) 65.3 года г) 56 лет
7. Под урбанизацией следует понимать
 а) рост числа городов, б) рост промышленности,
 в) увеличение численности населения городов, г) рост числа крупных городов
8. В Нигерии 115 млн. человек. Рост народонаселения составляет 2.9% в год. Когда население страны удвоится, если скорость роста населения останется неизменной?
 а) через 25 лет б) через 50 лет в) через 75 лет
9. В России в настоящее время % здоровых детей (при рождении) составляет
 а) 60 б) 100 в) 40 г) 50
10. Первое место среди причин смерти в мире занимает
 а) преступность, б) сердечно-сосудистые заболевания,
 в) СПИД, г) раковые опухоли, д) самоубийства

Раздел 5, 6. Примеры вопросов к контрольной работе № 3 (15 баллов).

Контрольная работа содержит 30 тестовых вопросов, по 0,5 балла за вопрос.

Контрольная может быть написана с использованием ДОТ.

1. Какой газ больше всего влияет на потепление климата?
 а) NO_2 б) CO_2 в) H_2O г) $\text{CCl}_x\text{F}_{4-x}$ д) CH_4
2. Климатическое сообщество это
 а) заключительная стадия экологической сукцессии,
 б) взаимодействие двух и более организмов,
 в) совокупность живых организмов в среде обитания.
3. Концентрация какого газа сильнее всего варьируется в атмосфере?
 а) азота
 б) аргона
 в) углекислого газа
 г) водяного пара
4. В результате антропогенной деятельности состав атмосферы за последнее столетие
 а) претерпел значительные изменения, б) не изменился
 в) изменился на уровне микрокомпонентов, г) изменился в отдельных регионах
5. Озон в тропосфере
 а) присутствует всегда
 б) образуется в результате фотохимических превращений компонентов антропогенных выбросов
 в) способствует росту растений
6. Причиной возникновения парникового эффекта является
 а) сведение лесов,
 б) вращение Земли вокруг Солнца,
 в) увеличение в атмосфере концентрации соединений, поглощающих в инфракрасной области,
 г) правильными являются несколько из перечисленных выше ответов _____
7. Какой газ в стратосфере задерживает 99% пагубного УФ излучения Солнца от попадания на поверхность Земли?
 а) N_2 б) O_2 в) O_3 г) $\text{CCl}_x\text{F}_{4-x}$ д) CO_2 е) H_2O
8. Как называется приземный слой атмосферы?
 а) стратосфера б) тропосфера в) мезосфера г) литосфера
9. Эрозия почвы – это
 а) разрушение поверхностного слоя земли под действием Солнца,
 б) разрушение поверхностного слоя почвы/земли под действием ветра и воды,
 в) состояние почвы при низкой влажности и высокой температуре,
 г) процесс вымывания из почвы биогенных элементов.
10. Фотохимический смог образуется из
 а) химических соединений, выделяемых деревьями, при их взаимодействии с озоном,
 б) оксидов азота и углеводородов автомобильных и промышленных выбросов при воздействии солнечного света,
 в) CO_2 и метана под действием ИК - излучения
11. Эвтрофикация водоемов приводит к
 а) уменьшению количества растворенного кислорода в результате связывания его с молекулами загрязняющих веществ,
 б) прямому угнетению и гибели популяций животных и растений в результате их отравления токсичными загрязняющими веществами,
 в) росту биомассы сине-зеленых водорослей, приведет впоследствии к уменьшению концентрации кислорода.
 г) улучшению гомеостаза экосистемы
12. Газ, являющийся причиной образования кислотных осадков

- а) CO₂ б) NO_x в) SO₂ г) N₂ д) O₃
е) правильными являются несколько из перечисленных выше ответов _____
13. Сегодня ученые полагают, что разрушение озонового слоя вызвано
а) увеличением интенсивности УФ-излучения, б) фреонами и галлонами,
в) резким увеличением концентрации CO₂ в атмосфере, г) “воронкой” над Южным полюсом.
14. Массовая вырубка лесов приводит к
а) опустыниванию земель, б) изменению альбедо Земли, в) нарушению кислородного цикла,
г) правильными являются несколько из перечисленных выше ответов _____
15. Скорость проявления и величина глобального изменения климата
а) не поддаются регулированию мировым сообществом
б) могут быть ограничены при быстрых действиях всего мирового сообщества
в) могут быть достоверно предсказаны при помощи компьютерной модели
г) уже вышли из-под контроля

Раздел 7, 8 Примеры вопросов к контрольной работе № 4 (20 баллов).

Контрольная работа содержит 2 вопроса, по 10 баллов за вопрос.

Контрольная может быть написана с использованием ДОТ.

Вопрос 1.

1. Цели и задачи государственного регулирования и управления природопользованием
2. Глобальный экологический фонд. Участники глобального экологического фонда: Программа ООН по окружающей среде, Программа ООН по развитию, Мировой банк.
3. Органы управления природопользованием в субъектах Российской Федерации. Их
4. особенности, функции, полномочия, взаимодействие с федеральными органами управления.
5. Органы государственного экологического контроля за соблюдением природных требований при использовании отдельных видов природных ресурсов.

Вопрос 2.

1. Зеленая химия. Дать краткое описание концепции.
2. Зеленая энергетика. Основные постулаты.
3. Дать описание понятия низкоуглеродной (циклической) экономики.
4. Наилучшие доступные технологии.
5. Основные принципы зелёного производства.

9. УЧЕБНО-МЕТОДИЧЕСКОЕ ОБЕСПЕЧЕНИЕ ДИСЦИПЛИНЫ

9.1. Рекомендуемая литература

А. Основная литература

1. В.А. Кузнецов, Н.П. Тарасова. Физико-химические процессы в абиотических компонентах окружающей среды и проблемы сохранения устойчивого состояния биосферы. Гидросфера: учебное пособие: -М.: РХТУ им. Д.И. Менделеева, 2012. - 64 с
2. Химия окружающей среды. Лабораторный практикум: учеб. пособие/ Н. П. Тарасова, А.А. Занин, А.А. Додонова, В. А. Кузнецов, Е.А. Черкасова. – М.: РХТУ им. Д.И. Менделеева, 2016. -76 с.

Дополнительная литература

1. Н.Н.Марфенин Проблемы устойчивого развития человечества: Учебник. - М.: Изд-во МГУ, 2006. - 624 с.
2. Н.П. Тарасова, В.А. Кузнецов, Ю.В. Сметанников, А.В. Малков, А.А. Додонова. Задачи и вопросы по химии окружающей среды. Москва, Мир, 2002,
3. Изменения климата. Учебное пособие/ Н.П.Тарасова, С.В. Обыденкова, Ю.В.Сметанников, В.А.Кузнецов, Е.Е.Пуртова. М., РХТУ им.Д.И.Менделеева, 2004. – 90 с.
4. Третьякова Н. А. Основы экологии : учеб. пособие для вузов / Н. А. Третьякова ; под науч. ред. М. Г. Шишова. — М. : Издательство Юрайт, 2017.
5. Липина, А. В. Зеленая экономика : методические указания / А. В. Липина. — Москва : МИСИС, 2020. — 29 с. — Текст : электронный // Лань : электронно-библиотечная система. — URL: <https://e.lanbook.com/book/156006> (дата обращения: 30.05.2021). — Режим доступа: для авториз. пользователей.

9.2. Рекомендуемые источники научно-технической информации

- Раздаточный иллюстративный материал к лекциям.
- Презентации к лекциям.

Научно-технические журналы:

- Научный журнал «ПРОБЛЕМЫ РАЗВИТИЯ ТЕРРИТОРИИ», ISSN 2409-9007
- Общественно-научный журнал «ПРОБЛЕМЫ РЕГИОНАЛЬНОЙ ЭКОЛОГИИ», ISSN 1728-323X
- Общественно-научный журнал «Теоретическая и прикладная экология», ISSN 2618-8406
- Всероссийский научно-практический журнал ВОДА: ХИМИЯ И ЭКОЛОГИЯ ISSN 2072-8158

–
Ресурсы информационно–телекоммуникационной сети Интернет

Информационный портал ООН (Организации объединенных наций)
<https://www.un.org/ru/events/environmentday/background.shtml>

Министерство природных ресурсов и экологии РФ <http://www.mnr.gov.ru>

Федеральная служба по надзору в сфере природопользования Министерства природных ресурсов и экологии Российской Федерации (Росприроднадзор)
<http://rpn.gov.ru>

ООПТ России. Информационно - справочная система особо охраняемых природных территорий России <http://oopt.info>

Журнал «Экология производства» создан для оказания читателю информационной и методической поддержки в сфере промышленной экологии. www.ecoindustry.ru

Твердые бытовые отходы. Управление, технологии, утилизация, переработка ТБО, покупка, продажа вторсырья. www.solidwaste.ru/

Журнал Экология производства

Журнал "Экология и жизнь" www.ecolife.ru

Байкал-Lake. Портал Национальной библиотеки Республики Бурятия посвящен озеру Байкал и Байкальской природной территории, экологии, туризму, устойчивому развитию и т.д. www.baikal-center.ru

ЮНЕПКОМ Российский Национальный комитет содействия Программе ООН по окружающей среде <http://www.unepcom.ru>

9.3. Средства обеспечения освоения дисциплины

Для реализации рабочей программы подготовлены следующие средства обеспечения освоения дисциплины: (**ПРИМЕР**)

– компьютерные презентации интерактивных лекций – 15, (общее число слайдов – 466);

– банк тестовых заданий для текущего контроля освоения дисциплины (общее число вопросов – 300).

10. ПЕРЕЧЕНЬ ИНФОРМАЦИОННЫХ ТЕХНОЛОГИЙ, ИСПОЛЬЗУЕМЫХ В ОБРАЗОВАТЕЛЬНОМ ПРОЦЕССЕ

Информационную поддержку изучения дисциплины осуществляет Информационно-библиотечный центр (ИБЦ) РХТУ им. Д.И. Менделеева, который обеспечивает обучающихся основной учебной, учебно-методической и научной литературой, необходимой для организации образовательного процесса по дисциплине. Общий объем многоотраслевого фонда ИБЦ на 01.01.2022 составляет 1 719 785 экз.

Фонд ИБЦ располагает учебной, учебно-методической и научно-технической литературой в форме печатных и электронных изданий, а также включает официальные, справочно-библиографические, специализированные отечественные и зарубежные периодические и информационные издания. ИБЦ обеспечивает доступ к профессиональным базам данных, информационным, справочным и поисковым системам.

Каждый обучающийся обеспечен свободным доступом из любой точки, в которой имеется доступ к сети Интернет и к электронно-библиотечной системе (ЭБС) Университета, которая содержит различные издания по основным изучаемым дисциплинам и сформирована по согласованию с правообладателями учебной и учебно-методической литературы.

Для более полного и оперативного справочно-библиографического и информационного обслуживания в ИБЦ реализована технология Электронной доставки документов.

Полный перечень электронных информационных ресурсов, используемых в процессе обучения, представлен в основной образовательной программе.

11. МАТЕРИАЛЬНО-ТЕХНИЧЕСКОЕ ОБЕСПЕЧЕНИЕ ДИСЦИПЛИНЫ

В соответствии с учебным планом занятия по дисциплине «*Проблемы устойчивого развития*» проводятся в форме лекций, практических занятий и самостоятельной работы обучающегося.

11.1. Оборудование, необходимое в образовательном процессе

Перечень оборудования, необходимого в образовательном процессе, включает: лекционные учебные аудитории (оборудованные видеопроекционным оборудованием для презентаций, средствами звуковоспроизведения, экраном, и имеющие выход в Интернет), помещения для проведения практических занятий (оборудованные учебной мебелью).

11.2. Учебно-наглядные пособия

Учебно-наглядные пособия могут быть представлены как в виде дополнительного раздаточного материала, так и в виде распечаток методических материалов дисциплины.

11.3. Компьютеры, информационно-телекоммуникационные сети, аппаратно-программные и аудиовизуальные средства

Персональные компьютеры, укомплектованные программными средствами; проекторы и экраны; локальная сеть с выходом в Интернет.

11.4. Печатные и электронные образовательные и информационные ресурсы

Информационно-методические материалы: учебные пособия по дисциплине; раздаточный материал к лекционной части дисциплины;

Электронные образовательные ресурсы: электронные презентации к лекционной части дисциплины; учебно-методические разработки в электронном виде.

11.5. Перечень лицензионного программного обеспечения:

Полный перечень лицензионного программного обеспечения представлен в основной образовательной программе.

№ п.п.	Наименование программного продукта	Реквизиты договора поставки	Срок окончания действия лицензии	Примечание	Возможность дистанционного использования
1.	WINDOWS 8.1 Professional Get Genuine	Контракт № 62-64ЭА/2013 от 02.12.2013	бессрочно	Лицензия на операционную систему Microsoft Windows 8.1. ПО, не принимающее прямого участия в образовательных процессах.	Нет
2.	WINHOME 10 Russian OLV NL Each AcademicEdition	Контракт № 28-35ЭА/2020 от 26.05.2020	бессрочно	Лицензия на операционную систему Microsoft Windows 10. ПО, не принимающее прямого участия в образовательных процессах.	Нет
3.	Microsoft Office Standard 2013	Контракт № 62-64ЭА/2013 от 02.12.2013	бессрочная	Лицензия на ПО, принимающее участие в образовательных процессах.	Нет
4.	Microsoft Office Professional Plus 2019 В составе: • Word • Excel	Контракт № 28-35ЭА/2020 от 26.05.2020	12 месяцев (ежегодное продление подписки с правом	Лицензия на ПО, принимающее участие в образовательных процессах.	Нет

№ п.п.	Наименование программного продукта	Реквизиты договора поставки	Срок окончания действия лицензии	Примечание	Возможность дистанционного использования
	<ul style="list-style-type: none"> • Power Point • Outlook • OneNote • Access • Publisher • InfoPath 		перехода на обновлённую версию продукта)		
5.	<p>O365ProPlusOpenFcty ShrdSvr ALNG SubsVL OLV E 1Mth Acdmc AP AddOn toOPP</p> <p>Приложения в составе подписки: Outlook OneDrive Word 365 Excel 365 PowerPoint 365 Microsoft Teams</p>	Контракт № 28-35ЭА/2020 от 26.05.2020	12 месяцев (ежегодное продление подписки с правом перехода на обновлённую версию продукта)	Лицензия на ПО, не принимающее прямого участия в образовательных процессах (инфраструктурное/вспомогательное ПО)	Да
6.	Kaspersky Endpoint Security для бизнеса – Стандартный Russian Edition.	Контракт № 90-133ЭА/2021 от 07.09.2021	12 месяцев (ежегодное продление подписки с правом перехода на обновлённую версию продукта)	Лицензия на ПО, не принимающее прямого участия в образовательных процессах (инфраструктурное/вспомогательное ПО)	Нет

11.6. Перечень лицензионного программного обеспечения для использования студентами и организации образовательного процесса:

№ п.п.	Наименование программного продукта	Реквизиты договора поставки	Срок окончания действия лицензии	Примечание	Возможность дистанционного использования
1.	<p>O365ProPlusOpenStudents ShrdSvr ALNG SubsVL OLV NL 1Mth Acdmc Stdnt STUUseBnft</p> <p>Приложения в составе подписки: Outlook OneDrive Word 365 Excel 365 PowerPoint 365 Microsoft Teams</p>	Контракт № 28-35ЭА/2020 от 26.05.2020	12 месяцев	Лицензия на ПО, не принимающее прямого участия в образовательных процессах (инфраструктурное/вспомогательное ПО)	Да

12. ТРЕБОВАНИЯ К ОЦЕНКЕ КАЧЕСТВА ОСВОЕНИЯ ПРОГРАММЫ

Наименование разделов	Основные показатели оценки	Формы и методы контроля и оценки
Раздел 1, 2	<p><i>Знает:</i></p> <ul style="list-style-type: none"> – основные определения и принципы концепции устойчивого развития; – основные характеристики биотических, абиотических и антропогенных факторов, оказывающих влияние на живые организмы, включая человека; – основные существующие проблемы, возникающие при взаимодействии экономики, общества и окружающей среды; – современные системы индексов и индикаторов устойчивого развития, их особенности и недостатки; <p><i>Умеет:</i></p> <ul style="list-style-type: none"> – делать системный анализ существующих эколого-социальных, социально-экономических и эколого-экономических проблем; – находить наиболее рациональный вариант решения поставленных задач с учётом конфликта в потребностях человека и ограничениях окружающей среды; <p><i>Владеет</i></p> <ul style="list-style-type: none"> – навыками пользования современной литературой в области устойчивого развития и экологии; – умением анализировать новые теоретические и практические программы и проекты, направленные на достижение целей устойчивого развития; – приемами принятия решений по урегулированию конфликтных ситуаций в области устойчивого развития и использования ресурсов. 	Оценка за контрольную работу №1
Раздел 3, 4 Наименование раздела	<p><i>Знает</i></p> <ul style="list-style-type: none"> – основные определения и принципы концепции устойчивого развития; – основные характеристики биотических, абиотических и 	Оценка за контрольную работу №2

	<p>антропогенных факторов, оказывающих влияние на живые организмы, включая человека;</p> <ul style="list-style-type: none"> – основные существующие проблемы, возникающие при взаимодействии экономики, общества и окружающей среды; – современные системы индексов и индикаторов устойчивого развития, их особенности и недостатки; <p><i>Умеет</i></p> <ul style="list-style-type: none"> – делать системный анализ существующих эколого-социальных, социально-экономических и эколого-экономических проблем; – находить наиболее рациональный вариант решения поставленных задач с учётом конфликта в потребностях человека и ограничениях окружающей среды; <p><i>Владеет:</i></p> <ul style="list-style-type: none"> – навыками пользования современной литературой в области устойчивого развития и экологии; – умением анализировать новые теоретические и практические программы и проекты, направленные на достижение целей устойчивого развития; – приемами принятия решений по урегулированию конфликтных ситуаций в области устойчивого развития и использования ресурсов. 	
<p>Раздел 5,6. Наименование раздела</p>	<p><i>Знает</i></p> <ul style="list-style-type: none"> – основные определения и принципы концепции устойчивого развития; – основные характеристики биотических, абиотических и антропогенных факторов, оказывающих влияние на живые организмы, включая человека; – основные существующие проблемы, возникающие при взаимодействии экономики, общества и окружающей среды; – современные системы индексов и индикаторов устойчивого развития, их особенности и недостатки; 	<p>Оценка за контрольную работу №3</p>

	<p><i>Умеет</i></p> <ul style="list-style-type: none"> – делать системный анализ существующих эколого-социальных, социально-экономических и эколого-экономических проблем; – находить наиболее рациональный вариант решения поставленных задач с учётом конфликта в потребностях человека и ограничениях окружающей среды; <p><i>Владеет</i></p> <ul style="list-style-type: none"> – навыками пользования современной литературой в области устойчивого развития и экологии; – умением анализировать новые теоретические и практические программы и проекты, направленные на достижение целей устойчивого развития; – приемами принятия решений по урегулированию конфликтных ситуаций в области устойчивого развития и использования ресурсов. 	
<p>Раздел 7,8.</p>	<p><i>Знает</i></p> <ul style="list-style-type: none"> – основные определения и принципы концепции устойчивого развития; – основные характеристики биотических, абиотических и антропогенных факторов, оказывающих влияние на живые организмы, включая человека; – основные существующие проблемы, возникающие при взаимодействии экономики, общества и окружающей среды; – современные системы индексов и индикаторов устойчивого развития, их особенности и недостатки; <p><i>Умеет</i></p> <ul style="list-style-type: none"> – делать системный анализ существующих эколого-социальных, социально-экономических и эколого-экономических проблем; – находить наиболее рациональный вариант решения поставленных задач с учётом конфликта в потребностях человека и ограничениях окружающей среды; <p><i>Владеет</i></p>	<p>Оценка за контрольную работу №4</p> <p>Оценка за реферат</p>

	<ul style="list-style-type: none">– навыками пользования современной литературой в области устойчивого развития и экологии;– умением анализировать новые теоретические и практические программы и проекты, направленные на достижение целей устойчивого развития;– приемами принятия решений по урегулированию конфликтных ситуаций в области устойчивого развития и использования ресурсов.	
--	--	--

13. ОСОБЕННОСТИ ОРГАНИЗАЦИИ ОБРАЗОВАТЕЛЬНОГО ПРОЦЕССА ДЛЯ ИНВАЛИДОВ И ЛИЦ С ОГРАНИЧЕННЫМИ ВОЗМОЖНОСТЯМИ ЗДОРОВЬЯ

Обучение инвалидов и лиц с ограниченными возможностями здоровья осуществляется в соответствии с:

– Порядком организации и осуществления образовательной деятельности по образовательным программам – программам бакалавриата, программам специалитета, программам магистратуры (Приказ Министерства науки и высшего образования Российской Федерации от 06.04.2021 № 245);

– Положением о порядке организации и осуществления образовательной деятельности по образовательным программам высшего образования – программам бакалавриата, программам специалитета, программам магистратуры в РХТУ им. Д.И. Менделеева, принятым решением Ученого совета РХТУ им. Д.И. Менделеева от __.__.20__, протокол № ____, введенным в действие приказом и.о. ректора РХТУ им. Д.И. Менделеева от __.__.20__ № ____;

– Методическими рекомендациями по организации образовательного процесса для обучения инвалидов и лиц с ограниченными возможностями здоровья в образовательных организациях высшего образования, в том числе оснащенности образовательного процесса (утверждены заместителем Министра образования и науки РФ А.А. Климовым от 08.04.2014 № АК-44/05вн).

Дополнения и изменения к рабочей программе дисциплины
«Проблемы устойчивого развития»
основной образовательной программы
18.03.01. Химическая технология
код и наименование направления подготовки (специальности)

Форма обучения: очная

Номер изменения/дополнения	Содержание дополнения/изменения	Основание внесения изменения/дополнения
1.		протокол заседания Ученого совета № _____ от «___» _____ 20__ г.
		протокол заседания Ученого совета № _____ от «___» _____ 20__ г.
		протокол заседания Ученого совета № _____ от «___» _____ 20__ г.
		протокол заседания Ученого совета № _____ от «___» _____ 20__ г.
		протокол заседания Ученого совета № _____ от «___» _____ 20__ г.

**Министерство науки и высшего образования Российской Федерации
Федеральное государственное бюджетное образовательное
учреждение высшего образования
«Российский химико-технологический университет
имени Д.И. Менделеева»**

«УТВЕРЖДАЮ»

Проректор по учебной работе

_____ С.Н. Филатов

«_____» _____ 2021 г.

**РАБОЧАЯ ПРОГРАММА ДИСЦИПЛИНЫ
«Безопасность жизнедеятельности»**

Направление подготовки 18.03.01 – Химическая технология

Профиль подготовки – все профили подготовки

Квалификация «бакалавр»

РАССМОТРЕНО И ОДОБРЕНО
на заседании Методической комиссии
РХТУ им. Д.И. Менделеева
«___» _____ 2021 г.

Председатель _____ Н.А. Макаров

Москва 2021 г.

Программа составлена кафедрой техносферной безопасности:
д.т.н., проф. Акининым Н.И., д.т.н., проф. Васиным А.Я.

1. ЦЕЛЬ И ЗАДАЧИ ДИСЦИПЛИНЫ

Программа составлена в соответствии с требованиями Федерального государственного образовательного стандарта высшего образования (ФГОС ВО) для направления подготовки 18.03.01 - «Химическая технология», рекомендациями методической комиссии и накопленного опыта преподавания дисциплины

кафедрой *Техносферной безопасности* РХТУ им. Д.И. Менделеева.

Программа рассчитана на изучение дисциплины в течение одного семестра.

Дисциплина *«Безопасность жизнедеятельности»* относится к обязательной части дисциплин учебного плана и рассчитана на изучение в 7 семестре. Программа дисциплины предполагает, что обучающиеся имеют теоретическую и практическую подготовку в области математики, физики, общей и неорганической химии, физической химии, общей химической технологии.

Цель дисциплины – формирование профессиональной культуры безопасности, под которой понимается готовность и способность личности использовать в профессиональной деятельности приобретенную совокупность знаний, умений и навыков для обеспечения безопасности в сфере профессиональной деятельности, характера мышления и ценностных ориентаций, при которых вопросы безопасности рассматриваются в качестве приоритета.

Основными обобщенными **задачами дисциплины** являются:

- приобретение понимания и анализ рисков, связанных с деятельностью человека;
- овладение приемами рационализации жизнедеятельности, ориентированными на снижения антропогенного воздействия на природную среду и обеспечение безопасности личности и общества;
- формирование:
 - культуры безопасности, экологического сознания и риск-ориентированного мышления, при котором вопросы безопасности рассматриваются в качестве важнейшего приоритета жизнедеятельности человека;
 - культуры профессиональной безопасности, способностей для идентификации опасности и оценивания рисков в сфере своей профессиональной деятельности;
 - готовности применения профессиональных знаний для обеспечения безопасности и улучшения условий труда в сфере своей профессиональной деятельности;
 - способностей к оценке вклада своей предметной области в решение проблем безопасности;

Цель и задачи дисциплины достигаются с помощью ознакомления:

- с современным состоянием и негативными факторами среды обитания;

- с принципами обеспечения безопасности взаимодействия человека со средой обитания, рациональными условиями деятельности;
- с последствиями воздействия на человека травмирующих, вредных и поражающих факторов, принципами их идентификации;
- с средствами и методами повышения безопасности, экологичности и устойчивости жизнедеятельности в техносфере;
- с методами повышения устойчивости функционирования объектов экономики в чрезвычайных ситуациях;
- с мероприятиями по защите населения и персонала объектов экономики в чрезвычайных ситуациях;
- с правовыми, нормативными, организационными и экономическими основами безопасности жизнедеятельности;
- с методами контроля и управления условиями жизнедеятельности.

Дисциплина «Безопасность жизнедеятельности» преподается в 8 семестре.

Контроль успеваемости студентов ведется по принятой в университете рейтинговой системе.

Рабочая программа дисциплины может быть реализована с применением электронных образовательных технологий и электронного обучения полностью или частично.

2. ТРЕБОВАНИЯ К РЕЗУЛЬТАТАМ ОСВОЕНИЯ ДИСЦИПЛИНЫ

Изучение дисциплины «направлено на приобретение следующих компетенций и индикаторов их достижения:

Универсальные компетенции и индикаторы их достижения:

Наименование категории (группы)	Код и наименование УК, ПК	Код и наименование индикатора достижения УК, ПК
Безопасность жизнедеятельности	УК-8. Способен создавать и поддерживать в повседневной жизни и в профессиональной деятельности безопасные условия жизнедеятельности для сохранения природной среды, обеспечения устойчивого развития общества, в том числе при угрозе и возникновении чрезвычайных ситуаций и военных конфликтов	<p>УК-8.1. Знает основные техносферные опасности, их свойства и характеристики.</p> <p>УК-8.2. Знает характер воздействия вредных и опасных факторов на человека и природную среду, методы защиты от них применительно к сфере своей профессиональной деятельности.</p> <p>УК-8.3. Умеет обеспечивать безопасные и/или комфортные условия труда на рабочем месте, в том числе с помощью средств защиты.</p> <p>УК-8.4. Умеет выявлять и устранять проблемы, связанные с нарушениями техники безопасности на рабочем месте применительно к</p>

		<p>сфере своей профессиональной деятельности.</p> <p>УК-8.5. Умеет осуществлять действия по предотвращению чрезвычайных ситуаций.</p> <p>УК-8.6. Владеет законодательными и нормативно-правовыми актами в области безопасности и охраны окружающей среды.</p> <p>УК-8.7. Владеет способами и технологиями защиты в чрезвычайных ситуациях и в условиях военного времени.</p> <p>УК-8.8. Владеет понятийно-терминологическим аппаратом в области безопасности.</p> <p>УК-8.9. Владеет навыками рационализации профессиональной деятельности с целью обеспечения безопасности и защиты окружающей среды.</p>
--	--	--

В результате изучения дисциплины студент бакалавриата должен:

Знать:

- основные техносферные опасности, их свойства и характеристики;
- характер воздействия вредных и опасных факторов на человека и природную среду, методы защиты от них применительно к сфере своей профессиональной деятельности.

Уметь:

- идентифицировать основные опасности среды обитания человека;
- оценивать риск их реализации, выбирать методы защиты от опасностей применительно к сфере своей профессиональной деятельности и способы обеспечения комфортных условий жизнедеятельности.

Владеть:

- законодательными и правовыми актами в области безопасности и охраны окружающей среды, требованиями к безопасности технических регламентов в сфере профессиональной деятельности;
- способами и технологиями защиты в чрезвычайных ситуациях;
- понятийно-терминологическим аппаратом в области безопасности;
- навыками рационализации профессиональной деятельности с целью обеспечения безопасности и защиты окружающей среды.

3. ОБЪЕМ ДИСЦИПЛИНЫ И ВИДЫ УЧЕБНОЙ РАБОТЫ

Вид учебной работы	Объем дисциплины		
	ЗЕ	Акад. ч.	Астр. ч.
Общая трудоемкость дисциплины	4	144	108
Контактная работа – аудиторные занятия:	1,33	48	36
в том числе в форме практической подготовки	-	-	-
Лекции	0,89	32	24
в том числе в форме практической подготовки	-	-	-
Практические занятия	-	-	-
в том числе в форме практической подготовки	-	-	-
Лабораторные работы	0,44	16	12
в том числе в форме практической подготовки	-	-	-
Самостоятельная работа	1,67	60	45
Контактная самостоятельная работа	-	-	-
Подготовка к лабораторным работам	0,56	20	15
Самостоятельное изучение разделов дисциплины	1,11	40	30
Вид контроля			
Экзамен	1,0	36	27
Контактная работа – промежуточная аттестация		0,4	0,3
Подготовка к экзамену	1,0	35,6	26,7
Вид итогового контроля:		экзамен	

4. СОДЕРЖАНИЕ ДИСЦИПЛИНЫ

4.1. Разделы дисциплины и виды занятий

№ п/п	Раздел дисциплины	Академ. часов						
		Всего	в т.ч. в форме пр. подг.	Лекции	в т.ч. в форме пр. подг.	Лаб. работы	в т.ч. в форме пр. подг.	Сам. работа
	Раздел 1. Введение в безопасность	5		2				3
1.1	Основные понятия и определения.	2		1				1
1.2	Безопасность и устойчивое развитие.	3		1				2
	Раздел 2. Человек и техносфера.	7		2				5
2.1	Структура техносферы и ее основных компонентов.	3		1				2
2.2	Современное состояние техносферы и техносферной безопасности.	4		1				3
	Раздел 3. Идентификация и воздействие на человека вредных и опасных факторов среды обитания.	28		7		6		15
3.1	Классификация негативных факторов среды обитания человека	2		1				1
3.2	Химические негативные факторы (вредные вещества).	5		1		1		3
3.3	Механические и акустические колебания, вибрация и шум.	3				1		2
3.4	Электромагнитные излучения и поля.	1						1
3.5	Ионизирующие излучение.	2		0,5				1,5
3.6	Электрический ток.	4		2		1		1
3.7	Опасные механические факторы.	2						2
3.8	Процессы горения и пожаровзрыво-опасные свойства веществ и материалов.	7		2		3		2
3.9	Статическое электричество	2		0,5				1,5

	Раздел 4. Защита человека и среды обитания от вредных и опасных факторов природного, антропогенного и техногенного происхождения	18		4		2,5		11,5
4.1	Основные принципы защиты.	1						1
4.2	Защита от химических и биологических негативных факторов.	4		1		1,5		1,5
4.3	Защита от энергетических воздействий и физических полей.	2				1		1
4.4	Обеспечение безопасности систем, работающих под давлением.	4		2				2
4.5	Безопасность эксплуатации трубопроводов в химической промышленности.	2						2
4.6	Безопасная эксплуатация компрессоров.	3		0,5				2,5
4.7	Анализ и оценивание техногенных и природных рисков.	2		0,5				1,5
	Раздел 5. Обеспечение комфортных условий для жизни и деятельности человека.	10		1		4,5		4,5
5.1	Понятие комфортных или оптимальных условий.	2		1				1
5.2	Микроклимат помещений.	4				1,5		2,5
5.3	Освещение и световая среда в помещении.	4				3		1
	Раздел 6. Психофизиологические и эргономические основы безопасности	7		2				5
6.1	Психические процессы, свойства и состояния, влияющие на безопасность.	2						2
6.2	Виды и условия трудовой деятельности.	4		2				2
6.3	Эргономические основы безопасности.	1						1
	Раздел 7. Чрезвычайные ситуации и методы защиты в условиях их реализации.	23		10		3		10
7.1	Общие сведения о ЧС.	2		1				1
7.2	Пожар и взрыв.	6		2		2		2

7.3	Аварии на химически опасных объектах.	3		1		0,5		1,5
7.4	Радиационные аварии.	3		1				2
7.5	Приборы радиационной, химической разведки и дозиметрического контроля.	2		1				1
7.6	Чрезвычайные ситуации военного времени.	2		1				1
7.7	Защита населения в чрезвычайных ситуациях.	3		2				1
7.8	Устойчивость функционирования объектов экономики в чрезвычайных ситуациях.	2		1		0,5		0,5
	Раздел 8. Управление безопасностью жизнедеятельности	10		4				6
8.1	Законодательные и нормативные право-вые основы управления безопасностью жизнедеятельности.	4		2				2
8.2	Экономические основы управления безопасностью.	2						2
8.3	Страхование рисков	1						1
8.4	Государственное управление безопасностью	3		2				1
	ИТОГО	108		32		16		60
	Экзамен	36						
	ИТОГО	144						

4.2. Содержание разделов дисциплины

Раздел 1. Введение в безопасность.

1.1. Основные понятия термины и определения.

Характерные системы "человек - среда обитания".

Понятие техносферы. Производственная, городская, бытовая, природная среды и их краткая характеристика. Взаимодействие человека со средой обитания.

Понятия «опасность». Виды опасностей: природные, антропогенные, техногенные, глобальные. Краткая характеристика опасностей и их источников.

Понятие «безопасность». Системы безопасности и их структура. Экологическая, промышленная, производственная безопасности. Транспортная и пожарная безопасность. Краткая характеристика разновидностей систем безопасности. Принципы, методы и средства обеспечения безопасности производственной деятельности. Основные опасности химических производств.

Вред, ущерб, риск – виды и характеристики. Вред, ущерб – экологический, экономический, социальный. Риск – измерение риска, разновидности риска. Экологический, профессиональный, индивидуальный, коллективный, социальный, приемлемый, мотивированный, немотивированный риски. Современные уровни риска опасных событий. Чрезвычайные ситуации – понятие, основные виды. Природные и техногенные чрезвычайные ситуации. Стихийные бедствия и природные катастрофы.

1.2. Безопасность и устойчивое развитие. Безопасность как одна из основных потребностей человека. Значение безопасности в современном мире. Безопасность и демография.

Причины проявления опасности. Человек как источник опасности. Роль человеческого фактора в причинах реализации опасностей.

Аксиомы безопасности жизнедеятельности.

Региональные особенности и проблемы безопасности.

РАЗДЕЛ 2. «ЧЕЛОВЕК И ТЕХНОСФЕРА.»

2.1. Структура техносферы и ее основных компонентов. Виды техносферных зон: производственная, промышленная, городская, селитебная, транспортная и бытовая. Этапы формирования техносферы и ее эволюция.

Типы опасных и вредных факторов техносферы для человека и природной среды: ингредиентные, биологические и энергетические загрязнения, деградация природной среды, информационно-психологические воздействия. Виды опасных и вредных факторов техносферы: выбросы и сбросы вредных химических и биологических веществ в атмосферу и гидросферу, акустическое, электромагнитное и радиоактивное загрязнения, промышленные и бытовые твердые отходы, информационные и транспортные

потоки. Взаимодействие и трансформация загрязнений в среде обитания. Образование смога, кислотных дождей, снижение плодородия почвы и качества продуктов питания, разрушение технических сооружений и т.п. Закон о неизбежности образования отходов жизнедеятельности.

2.2. Современное состояние техносферы и техносферной безопасности.

Критерии и параметры безопасности техносферы - средняя продолжительность жизни, уровень экологически и профессионально обусловленных заболеваний.

Неизбежность расширения техносферы. Современные принципы формирования техносферы. Архитектурно-планировочное зонирование территории на селитебные, промышленные и парково-рекреационные зоны, транспортные узлы. Приоритетность вопросов безопасности и сохранения природы при формировании техносферы. Долгосрочное планирование развития техносферы, минимизация опасных и вредных факторов за счет комплексной и экологической логистики жизненного цикла материальных потоков в техносфере. Городская и техносферная логистика как метод повышения безопасности и формирования благоприятной для человека среды обитания. Культура безопасности личности и общества как фактор обеспечения безопасности в техносфере. Безопасность и устойчивое развитие человеческого сообщества.

Состояние техносферной безопасности в регионе, городе – основные проблемы и пути их решения.

РАЗДЕЛ 3. «ИДЕНТИФИКАЦИЯ И ВОЗДЕЙСТВИЕ НА ЧЕЛОВЕКА И СРЕДУ ОБИТАНИЯ ВРЕДНЫХ И ОПАСНЫХ ФАКТОРОВ»

3.1. Классификация негативных факторов среды обитания человека: физические, химические, биологические, психофизиологические. Понятие опасного и вредного фактора, характерные примеры. Структурно-функциональные системы восприятия и компенсации организмом человека изменений факторов среды обитания. Особенности структурно-функциональной организации человека. Естественные системы защиты человека от негативных воздействий. Характеристики анализаторов: кожный анализатор, осязание, ощущение боли, температурная чувствительность, мышечное чувство, восприятие вкуса, обоняние, слух, зрение. Время реакции человека к действию раздражителей. Допустимое воздействие вредных факторов на человека и среду обитания. Понятие предельно-допустимого уровня (предельно допустимой концентрации) вредного фактора и принципы его установления.

Ориентировочно-безопасный уровень воздействия.

Источники и характеристики основных негативных факторов и особенности их действия на человека.

3.2. Химические негативные факторы (вредные вещества). Классификация вредных веществ по видам, агрегатному состоянию, характеру

воздействия и токсичности. Классы опасности вредных веществ. Пути поступления веществ в организм человека, распределение и превращение вредного вещества в нем, действие вредных веществ. Конкретные примеры наиболее распространенных вредных веществ и их действия на человека. Комбинированное действие вредных веществ: суммация, потенцирование, антагонизм, независимость. Комплексное действие вредных веществ. Предельно-допустимые концентрации вредных веществ: среднесуточная, максимально разовая, рабочей зоны. Установление допустимых концентраций вредных веществ при их комбинированном действии. Хронические и острые отравления, профессиональные и экологически обусловленные заболевания, вызванные действием вредных веществ. Негативное воздействие вредных веществ на среду обитания, на гидросферу, почву, животных и растительность, объекты техносферы.

Основные источники поступления вредных веществ в среду обитания: производственную, городскую, бытовую.

Промышленная пыль. Условия образования. Классификация по происхождению, по способу образования, по химическому составу. Особенности воздействия пыли на организм человека.

Наночастицы – специфика воздействия на живые организмы и процессов переноса в окружающей среде.

Создание безопасных условий труда в соответствии с ССБТ при работе с вредными веществами (применительно к конкретной отрасли).

Первая (доврачебная) помощь при химических ожогах и отравлениях вредными веществами.

Основные требования безопасности на предприятиях химической промышленности, связанных с производством вредных веществ.

Биологические негативные факторы: микроорганизмы (бактерии, вирусы), макроорганизмы (растения и животные). Классификация биологических негативных факторов и их источников.

Физические негативные факторы.

3.3. Механические и акустические колебания, вибрация и шум.

Основные характеристики вибрационного поля и единицы измерения вибрационных параметров. Классификация видов вибраций. Воздействие вибраций на человека и техносферу. Нормирование вибраций, вибрационная болезнь.

Источники вибрационных воздействий в техносфере – их основные характеристики и уровни вибрации.

Основные характеристики акустического поля и единицы измерения параметров шума. Классификация акустических колебаний и шумов. Действие акустических колебаний - шума на человека, особенности воздействия на человека акустических колебаний различных частотных диапазонов – инфразвуковых, звуковых, ультразвуковых, физиологическое и психологическое воздействие. Принципы нормирования акустического воздействия различных диапазонов. Заболевания, в том числе

профессиональные, связанные с акустическим воздействием. Влияние шума на работоспособность человека и его производительность труда. Источники акустических колебаний (шума) в техносфере – их основные характеристики и уровни.

3.4. Электромагнитные излучения и поля. Основные характеристики электромагнитных излучений и единицы измерения параметров электромагнитного поля. Классификация электромагнитных излучений и полей – по частотным диапазонам, электростатические и магнитостатические поля. Воздействие на человека электромагнитных излучений и полей, особенности воздействия электромагнитных полей различных видов и частотных диапазонов.

Заболевания, связанные с воздействием электромагнитных полей. Принципы нормирования электромагнитных излучений различных частотных диапазонов, электростатических и магнитостатических полей. Основные источники электромагнитных полей в техносфере, их частотные диапазоны и характерные уровни. Использование электромагнитных излучений в информационных и медицинских технологиях.

Инфракрасное (тепловое) излучение как разновидность электромагнитного излучения.

Характеристики теплового излучения и воздействие теплоты на человека. Источники инфракрасного (теплового) излучения в техносфере.

Лазерное излучение как когерентное монохроматическое электромагнитное излучение.

Частотные диапазоны, основные параметры лазерного излучения и его классификация. Воздействие лазерного излучения на человека и принципы установления предельно-допустимых уровней. Источники лазерного излучения в техносфере. Использование лазерного излучения в культурно-зрелищных мероприятиях, информационных и медицинских технологиях.

Ультрафиолетовое излучение. Действие излучения на человека. Безопасные уровни воздействия. Источники ультрафиолетового излучения в биосфере и техносфере.

3.5. Ионизирующее излучение. Основные характеристики ионизирующего поля – дозовые характеристики: экспозиционная, эквивалентные дозы. Активность радионуклидов. Природа и виды ионизирующего излучения. Воздействие ионизирующих излучений на человека и природу. Лучевая болезнь. Принципы нормирования ионизирующих излучений, допустимые уровни внешнего и внутреннего облучения – дозовые и производные от них. Естественные и техногенные источники ионизирующих излучений.

3.6. Электрический ток. Виды электрических сетей, параметры электрического тока и источники электроопасности. Напряжение прикосновения, напряжение шага. Категорирование помещения по степени электрической опасности. Воздействие электрического тока на человека: виды воздействия (термическое, электролитическое, биологическое), электрический удар, местные электротравмы, параметры, определяющие

тяжесть поражения электрическим током, пути протекания тока через тело человека.

Предельно допустимые напряжения прикосновения и токи. Влияние вида и параметров электрической сети на исход поражения электрическим током.

3.7. Опасные механические факторы. Источники механических травм, опасные механические движения и действия оборудования и инструмента, подъемное оборудование, транспорт. Виды механических травм. Герметичные системы, находящиеся под давлением: классификация герметичных систем, причины возникновения опасности герметичных систем, опасности, связанные с нарушением герметичности.

Потенциально опасные технологические процессы. Требования безопасности, предъявляемые к технологическим процессам. Технологический регламент как основа обеспечения безопасности технологического процесса. Содержание технологического регламента. Инженерно-технические средства безопасности.

Безопасность производственного оборудования. Основное производственное оборудование в химической промышленности. Общие направления создания химического оборудования (унификация, интенсификация, укрупнение химического оборудования). Общие требования к безопасности производственного оборудования.

Понятие опасной зоны. Способы предупреждения возникновения опасной зоны (защитные устройства - ограждающие, предохранительные, предупредительные).

Световая, звуковая, знаковая сигнализация. Цвета безопасности. Приборы безопасности (манометры, анемометры и др.).

Требования к надежности производственного оборудования.

Обеспечение безопасности при ремонте промышленного оборудования

Общая характеристика ремонтных и очистных работ. Обеспечение безопасности при ремонте промышленного оборудования.

Система технического обслуживания и ремонта оборудования предприятий химической промышленности. Содержание технического обслуживания. Планово-предупредительные ремонты. Текущий ремонт. Капитальный ремонт. Подготовка, организация и проведение ремонтных работ. План организационных работ (ПОР).

Безопасность при проведении газоопасных работ.

Безопасность при проведении ремонтных работ в закрытых аппаратах и емкостях.

Безопасность при проведении огневых работ.

Безопасность при проведении очистных работ.

3.8. Процессы горения и пожаровзрывоопасные свойства веществ и материалов.

Общие сведения о горении. Условия, необходимые для возникновения и стационарного развития процесса горения. Виды горения. Характеристики процесса горения (скорость горения, температура горения).

Формы горения (собственно горение, взрыв, детонация). Понятие взрыва. Понятие детонации.

Пожарная опасность технологических сред.

Особенности горения и взрывов пылей и пылевоздушных смесей. Первичные и вторичные взрывы пылей.

Показатели пожаровзрывоопасности веществ и материалов согласно ГОСТ 12.1.044-89 ССБТ «Пожаровзрывоопасность веществ и материалов. Номенклатура показателей и методы их определения».

Понятие горючести. Классификация веществ и материалов по группе горючести (негорючие, трудногорючие, горючие).

Пожаровзрывоопасные свойства смесей горючих паров и газов с воздухом. Область воспламенения. Нижний и верхний концентрационные и температурные пределы распространения пламени. Факторы, влияющие на пределы распространения пламени. Методы расчета и экспериментального определения концентрационных и температурных пределов распространения пламени. Минимальная энергия зажигания. Минимальное взрывоопасное содержание кислорода.

Легковоспламеняющиеся и горючие жидкости. Температура вспышки паров и температура воспламенения.

Пожаровзрывоопасные свойства пылей. Влияние влажности, дисперсности и теплоты сгорания пылей на нижний концентрационный предел распространения пламени.

Условия самовозгорания веществ различной природы. Классификация веществ, склонных к самовозгоранию.

3.9. Статическое электричество. Причины накопления зарядов статического электричества. Источники статического электричества в природе, в быту, на производстве и их характеристики, возникающие напряженности электрического поля, электростатические заряды.

Молния как разряд статического электричества. Виды молний, опасные факторы, разряды молнии, характеристики молнии.

РАЗДЕЛ 4. «ЗАЩИТА ЧЕЛОВЕКА И СРЕДЫ ОБИТАНИЯ ОТ ВРЕДНЫХ И ОПАСНЫХ ФАКТОРОВ ПРИРОДНОГО, АНТРОПОГЕННОГО И ТЕХНОГЕННОГО ПРОИСХОЖДЕНИЯ»

4.1. Основные принципы защиты. Снижение уровня опасности и вредности источника негативных факторов путем совершенствования его конструкции и рабочего процесса, реализуемого в нем. Увеличение расстояния от источника опасности до объекта защиты. Уменьшение времени пребывания объекта защиты в зоне источника негативного воздействия. Установка между источником опасности или вредного воздействия и объектом защиты средств, снижающих уровень опасного и вредного фактора.

Применение малоотходных технологий и замкнутых циклов. Понятие о коллективных и индивидуальных средствах защиты.

4.2. Защита от химических и биологических негативных факторов.

Общие задачи и методы защиты: рациональное размещение источника по отношению к объекту защиты, локализация источника, удаление вредных веществ из защитной зоны, применение индивидуальных и коллективных средств очистки и защиты.

Защита от загрязнения воздушной среды. Вентиляция: системы вентиляции и их классификация; естественная и механическая вентиляция; общеобменная и местная вентиляция, приточная и вытяжная вентиляция, их основные виды и примеры выполнения. Требования к устройству вентиляции.

Очистка от вредных веществ атмосферы и воздуха рабочей зоны. Основные методы, технологии и средства очистки от пыли и вредных газов. Сущность работы основных типов пылеуловителей и газоуловителей. Индивидуальные средства защиты органов дыхания.

Защита от загрязнения водной среды. Основные методы, технологии и средства очистки воды от растворимых нерастворимых вредных веществ.

Рассеивание и разбавление вредных выбросов и сбросов. Понятие нормативно допустимых сбросов и временно согласованных выбросов и сбросов. Сущность рассеивания и разбавления.

Методы обеспечения качества питьевой воды и водоподготовка. Требования к качеству питьевой воды. Методы очистки и обеззараживания питьевой воды. Хлорирование, озонирование, ультрафиолетовая и термическая обработка. Сорбционная очистка, опреснение и обессоливание питьевой воды. Достоинства и недостатки методов, особенности применения.

Коллективные и индивидуальные методы и средства подготовки питьевой воды. Модульные системы водоподготовки, индивидуальные устройства очистки питьевой воды.

Методы утилизации и переработки антропогенных и техногенных отходов. Классификация отходов: бытовые, промышленные, сельскохозяйственные, радиоактивные, биологические, токсичные – классы токсичности. Современные методы утилизации и обезвреживания отходов. Отходы как вторичные материальные ресурсы.

4.3. Защита от энергетических воздействий и физических полей.

Основные принципы защиты от физических полей: снижение уровня излучения источника, удаление объекта защиты от источника излучения, экранирование излучений – поглощение и отражение энергии.

Защита от вибрации: основные методы защиты и принцип снижения вибрации. Индивидуальные средства виброзащиты. Контроль уровня вибрации.

Защита от шума, инфра- и ультразвука. Основные методы защиты: снижение звуковой мощности источника шума, рациональное размещение источника шума и объекта защиты относительно друг друга, защита расстоянием, акустическая обработка помещения, звукоизоляция,

экранирование и применение глушителей шума. Принцип снижения шума в каждом из методов и области их использования. Особенности защиты от инфра-и ультразвука. Индивидуальные средства защиты. Контроль уровня интенсивности звука.

Защита от электромагнитных излучений, статических, электрических и магнитных полей. Общие принципы защиты от электромагнитных полей. Экранирование излучений - электромагнитное экранирование, электростатическое экранирование, магнитостатическое экранирование. Эффективность экранирования. Особенности защиты от излучений промышленной частоты. Понятие о радиопрогнозе на местности, особенности и требований к размещению источников излучения радиочастотного диапазона. Индивидуальные средства защиты. Контроль уровня излучений и напряженности полей различного частотного диапазона.

Защита от лазерного излучения. Классификация лазеров по степени опасности. Общие принципы защиты от лазерного излучения.

Защита от инфракрасного (теплого) излучения. Теплоизоляция, экранирование – типы теплозащитных экранов.

Защита от ионизирующих излучений. Общие принципы защиты от ионизирующих излучений – особенности защиты от различных видов излучений (гамма, бета и альфа излучения). Особенности контроля уровня ионизирующих излучений различных видов.

Методы и средства обеспечения электробезопасности. Применение малых напряжений, электрическое разделение сетей, электрическая изоляция, защита от прикосновения к токоведущим частям, защитное заземление (требования к выполнению заземления), зануление, устройства защитного отключения. Принципы работы защитных устройств – достоинства, недостатки, характерные области применения, особенности работы применительно к различным типам электрических сетей. Индивидуальные средства защиты от поражения электрическим током. Контроль параметров электросетей – напряжения, тока, изоляции фаз, определение фазы.

Защита от статического электричества. Методы, исключающие или уменьшающие образование статических зарядов; методы, устраняющие образующие заряды. Молниезащита зданий и сооружений – типы молниеотводов, устройство молниезащиты и требования к ее выполнению. Категорирование зданий и сооружений по степени опасности поражения молний.

Защита от механического травмирования. Оградительные устройства, предохранительные и блокирующие устройства, устройства аварийного отключения, ограничительные устройства, тормозные устройства, устройства контроля и сигнализации, дистанционное управление. Правила обеспечения безопасности при работе с ручным инструментом. Особенности обеспечения безопасности подъемного оборудования и транспортных средств.

4.4. Обеспечение безопасности систем, работающих под давлением. Причины аварий и взрывов сосудов. Общие требования безопасности,

предъявляемые к сосудам, работающим под давлением (к изготовлению, эксплуатации, ремонту). Техническое освидетельствование сосудов.

Баллоны для сжатых, сжиженных и растворенных газов. Причины взрывов баллонов. Устройство, маркировка и освидетельствование баллонов. Эксплуатация, хранение и транспортировка.

Цистерны и бочки для перевозки сжиженных газов.

4.5. Безопасность эксплуатации трубопроводов в химической промышленности. Безопасная эксплуатация, прокладка трубопроводов. Компенсация тепловых удлинений. Арматура. Тепловая изоляция и окраска трубопроводов. Освидетельствование трубопроводов.

4.6. Безопасная эксплуатация компрессоров. Источники опасности при сжатии газов. Система смазки и смазочные масла. Система охлаждения компрессорных установок. Специальные требования безопасности.

Безопасность эксплуатации насосов. Центробежные, поршневые, специальные насосы.

Безопасность эксплуатации газгольдеров. Мокрые, сухие, изотермические газгольдеры, газгольдеры высокого давления.

4.7. Анализ и оценивание техногенных и природных рисков. Предмет, основные понятия и аппарат анализа рисков. Риск как вероятность и частота реализации опасности, риск как вероятность возникновения материального, экологического и социального ущерба. Качественный анализ и оценивание риска – предварительный анализ риска, понятие деревьев причин и последствий. Количественный анализ и оценивание риска – общие принципы численного оценивание риска. Методы использования экспертных оценок при анализе и оценивании риска. Понятие опасной зоны и методология ее определения.

Знаки безопасности: запрещающие, предупреждающие, предписывающие, указательные, пожарной безопасности, эвакуационные, медицинского и санитарного назначения.

РАЗДЕЛ 5. «ОБЕСПЕЧЕНИЕ КОМФОРТНЫХ УСЛОВИЙ ДЛЯ ЖИЗНИ И ДЕЯТЕЛЬНОСТИ ЧЕЛОВЕКА»

5.1. Понятие комфортных или оптимальных условий. Взаимосвязь состояния здоровья, работоспособности и производительности труда с состоянием условий жизни и труда человека, параметрами среды жизнедеятельности человека. Основные методы, улучшающие самочувствие и работоспособность человека: не превышение допустимых уровней негативных факторов и их снижение до минимально возможных уровней, рационализация режима труда и отдыха, удобство рабочего места и рабочей зоны, хороший психологический климат в трудовом коллективе, климатические условия в зоне жизнедеятельности, оптимальная освещенность и комфортная световая среда.

5.2. Микроклимат помещений. Механизм теплообмена между человеком и окружающей средой. Климатические параметры, влияющие на теплообмен. Взаимосвязь климатических условий со здоровьем и

работоспособностью человека. Терморегуляция организма человека. Гигиеническое нормирование параметров микроклимата. Методы обеспечения комфортных климатических условий в помещениях: системы отопления, вентиляции и кондиционирования, устройство, выбор систем и их производительности; средства для создания оптимального аэроионного состава воздушной среды. Контроль параметров микроклимата в помещении.

5.3. Освещение и световая среда в помещении. Влияние состояния световой среды помещения на самочувствие и работоспособность человека. Характеристики освещения и световой среды. Факторы, определяющие зрительный и психологический комфорт. Виды, системы и типы освещения. Нормирование искусственного и естественного освещения. Искусственные источники света: типы источников света и основные характеристики, достоинства и недостатки, особенности применения. Особенности применения газоразрядных энергосберегающих источников света. *Светильники:* назначение, типы, особенности применения. Промышленные светильники, используемые на химических предприятиях (пылевлагонепроницаемые, взрывобезопасные и др.).

Цветовая среда: влияние цветовой среды на работоспособность, утомляемость, особенности формирования цветового интерьера для выполнения различных видов работ и отдыха. Основные принципы организации рабочего места для создания комфортных зрительных условий и сохранения зрения. Выбор и расчет основных параметров естественного, искусственного и совмещенного освещения. Контроль параметров

РАЗДЕЛ 6. «ПСИХОФИЗИОЛОГИЧЕСКИЕ И ЭРГОНОМИЧЕСКИЕ ОСНОВЫ БЕЗОПАСНОСТИ»

6.1. Психические процессы, свойства и состояния, влияющие на безопасность. Психические процессы: память, внимание, восприятие, мышление, чувства, эмоции, настроение, воля, мотивация. Психические свойства: характер, темперамент, психологические и соционические типы людей. Психические состояния: длительные, временные, периодические. Чрезмерные формы психического напряжения. Влияние алкоголя, наркотических и психотропных средств на безопасность. Основные психологические причины ошибок и создания опасных ситуаций. Особенности групповой психологии. Профессиограмма. Инженерная психология. Психодиагностика, профессиональная ориентация и отбор специалистов операторского профиля. Факторы, влияющих на надежность действий операторов.

6.2. Виды и условия трудовой деятельности. Виды трудовой деятельности: физический и умственный труд, формы физического и умственного труда, творческий труд. Опасные и вредные производственные факторы. Основные группы опасных и вредных производственных факторов. Классификация условий труда по тяжести и напряженности трудового процесса. Классификация условий труда по факторам производственной среды. Понятие условий труда. Факторы, воздействующие на формирование

условий труда. Государственная экспертиза условий труда. Порядок проведения аттестации рабочих мест по условиям труда.

6.3. Эргономические основы безопасности. Эргономика как наука о правильной организации человеческой деятельности, соответствии труда физиологическим и психическим возможностям человека, обеспечение эффективной работы, не создающей угрозы для здоровья человека. Система «человек — машина — среда». Антропометрическая, сенсомоторная, энергетическая, биомеханическая и психофизиологическая совместимость человека и машины. Организация рабочего места: выбор положения работающего, пространственная компоновка и размерные характеристики рабочего места, взаимное положение рабочих мест, размещение технологической и организационной оснастки, конструкции и расположение средств отображения информации. Техническая эстетика.

Требования к организации рабочего места пользователя компьютера и офисной техники.

РАЗДЕЛ 7. «ЧРЕЗВЫЧАЙНЫЕ СИТУАЦИИ И МЕТОДЫ ЗАЩИТЫ В УСЛОВИЯХ ИХ РЕАЛИЗАЦИИ»

7.1. Общие сведения о ЧС. Основные понятия и определения, классификация чрезвычайных ситуаций техногенного, природного и военного характера и их основные характеристики. Причины возникновения ЧС. Стадии, скорость и развитие ЧС Поражающие факторы источников ЧС техногенного и природного характера. Классификация стихийных бедствий.

Система оповещения о чрезвычайных ситуациях. Обеспечение личной и общей безопасности при ЧС. Определение степени потенциальной опасности. Основы прогнозирования и предупреждения чрезвычайных ситуаций.

7.2. Пожар и взрыв.

Системы пожарной безопасности. Пожарная профилактика.

Основные причины загораний, пожаров и взрывов на предприятиях химической промышленности. Классификация пожаров. Пожарная профилактика объекта.

Основные меры обеспечения пожарной безопасности технологических процессов.

Требования к системе предотвращения пожаров и взрывов: предотвращение образования горючей и взрывоопасной среды, предотвращение образования в горючей среде источников зажигания.

Обеспечение безопасной эксплуатации аппаратов для переработки горючих газов, жидкостей и сыпучих материалов. Контроль состава горючей среды. Применение ингибирующих и флегматизирующих добавок, рабочей и аварийной вентиляции. Ограничение массы горючих веществ и безопасный способ их размещения.

Исключение источников воспламенения и применение соответствующего электрооборудования; регламентация огневых работ; соблюдение требований искробезопасности; регламентация максимально допустимой температуры нагрева; ликвидация условий самовозгорания.

Классификация взрывчатых веществ.

Пожаро- и взрывозащита оборудования.

Пассивные и активные способы защиты. Технические средства сброса давления взрыва в оборудовании: предохранительные мембраны и клапаны; дыхательная арматура. Средства, предотвращающие распространение пламени по производственным коммуникациям: сухие огнепреградители, жидкостные предохранительные затворы, аварийный слив горючих жидкостей, затворы из твердых измельченных материалов, автоматически закрывающиеся задвижки и заслонки. Автоматические быстродействующие средства локализации и подавления взрыва (взрывоподавляющие устройства, пламеотсекатели).

Электрооборудование во взрывоопасных и пожароопасных зонах.

Воспламенение горючих смесей от перегрева электрооборудования и электрической искры. Классификация производственных помещений (зон) по пожаровзрывоопасности согласно ПУЭ. Распределение горючих смесей по категориям и группам в соответствии с ГОСТ 30852.19-2002 «Электрооборудование взрывозащищенное. Часть 20. Данные по горючим газам и парам, относящиеся к эксплуатации электрооборудования». Взрывозащищенное электрооборудование и принципы его выбора по ГОСТ 30852.1-2002 (МЭК 60079-1:1998).

Организация безопасной эксплуатации электрооборудования в пожаровзрывоопасных производствах.

Опасность воспламенения горючих смесей разрядами статического электричества. Мероприятия по защите технологических процессов от статического электричества

Обеспечение требований пожарной безопасности.

Меры обеспечения пожарной безопасности промышленных зданий и сооружений.

Категорирование помещений и зданий по взрывопожарной и пожарной опасности. Огнестойкость и возгораемость строительных конструкций. Классификация строительных материалов, по возгораемости. Показатели огнестойкости (пределы огнестойкости строительных конструкций и пределы распространения огня по ним). Нормирование огнестойкости зданий и сооружений.

Объемно-планировочные решения в промышленных зданиях с учетом противопожарных требований (пожарные отсеки и секции). Противопожарные преграды (противопожарные стены, перегородки, перекрытия, двери и окна, тамбур-шлюзы, зоны) их виды и назначение. Предохранительные (легкосбрасываемые) конструкции. Противопожарные расстояния между зданиями и сооружениями, их нормирование с учетом санитарных и противопожарных требований.

Безопасная эвакуация людей.

Противопожарное водоснабжение.

Защита зданий и сооружений химических предприятий от прямого удара и вторичных проявлений молнии. Категорирование зданий и сооружений по степени опасности поражения молний. Устройство систем молниезащиты.

Средства и методы тушения пожаров.

Общие сведения о пожаротушении. Условия, необходимые для прекращения горения. Способы пожаротушения (поверхностное и объемное тушение). Основные средства тушения пожаров и их характеристика. Жидкие огнетушащие вещества (вода, водные растворы солей). Огнегасительные свойства воды. Пены: химическая пена, пенообразователи. Негорючие газы или инертные разбавители (диоксид углерода, азот, аргон, водяной пар). Галоген-углеводородные составы, хладоны. Огнетушащие порошки, механизм огнетушащего действия порошков. Тушение комбинированными составами. Первичные средства пожаротушения.

Установки пожаротушения. Автоматические стационарные системы пожаротушения с использованием негорючих газов, воды и пены. Спринклерные и дренчерные системы.

Системы оповещения людей о пожаре. Знаки пожарной безопасности.

Прогнозирование последствий аварий, связанных с пожарами и взрывами.

Основные поражающие факторы пожара. Решение типовых задач по оценке пожарной обстановки: определение минимального безопасного расстояния для персонала и элементов объекта от очага пожара; величины теплового потока, падающего на поверхность объекта при пожаре; допустимых размеров зоны горения, исключающих распространение пожара на расположенные рядом объекты.

Характерные особенности взрыва. Зоны действия взрыва и их характеристика. Основные поражающие факторы взрыва (ударная волна и осколочные поля). Действие взрыва на человека. Решение типовых задач по оценке обстановки при взрыве: определение избыточного давления во фронте ударной волны в зависимости от расстояния; радиусов зон разрушения; предполагаемых степеней разрушения элементов объекта. Методика оценки возможного ущерба производственному зданию и технологическому оборудованию. Защита предприятий и населения от поражающих факторов, возникающих в результате пожаров и взрывов. Организация пожарной охраны в Российской Федерации. Основные положения законодательства и нормативно-правовое регулирование в области пожарной безопасности.

7.3. Аварии на химически опасных объектах. Основные понятия и определения: химическая авария, химически опасный объект, химическое заражение, зона химического заражения, пролив опасных химических веществ, очаг химического поражения. Виды аварий на химически опасных объектах. Основные показатели степени опасности химически опасных объектов.

Причины и последствия аварий на химически опасных объектах. Очаг химического поражения и его краткая характеристика. Зоны химического заражения и их характеристика. Факторы, влияющие на размер очага

химического заражения. Формы возможных зон заражения и их характеристика.

Защита населения от аварийных химически опасных веществ (АХОВ). Основные способы защиты и правила поведения. Оповещение населения. Использование индивидуальных средств защиты органов дыхания и кожи. Средства медицинской защиты. Укрытие населения в защитных сооружениях. Временное укрытие населения в жилых и производственных зданиях. Герметизация помещений, ее предназначение и последовательность. Эвакуация населения из зон возможного заражения.

7.4. Радиационные аварии. Основные понятия и определения: радиационная авария, радиационно опасный объект, радиоактивное загрязнение, зона радиоактивного загрязнения, зона отчуждения, зона отселения. Виды аварий на радиационно опасных объектах, их динамика развития, основные опасности.

Задачи, этапы и методы оценки радиационной обстановки. Зонирование территорий при радиационном загрязнении территории. Понятие радиационного прогноза. Определение возможных доз облучения и допустимого времени пребывания людей в зонах загрязнения. Допустимые уровни облучения при аварийных ситуациях. Дозиметрический контроль.

Понятие о режимах радиационной защиты, их назначение, содержание и порядок введения. Комплекс мероприятий, проводимых в интересах обеспечения защиты людей в зонах радиоактивного загрязнения. Оповещение населения о радиационных авариях. Укрытие населения в защитных сооружениях. Уменьшение времени пребывания людей в зонах радиоактивного загрязнения и эвакуация в безопасные районы. Использование средств индивидуальной защиты. Проведение йодной профилактики. Контроль безопасности продуктов питания.

Действия населения при радиационной аварии. Законодательство Российской Федерации в области радиационной безопасности.

Гидротехнические аварии. Основные опасности и источники гидротехнических и гидродинамических аварий. Классификация зон катастрофического затопления и их характеристика. Показатели последствий поражающего воздействия волны прорыва. Характер и масштабы поражающего действия волны прорыва

7.5. Приборы радиационной, химической разведки и дозиметрического контроля.

Методы обнаружения и измерения ионизирующих излучений.

Назначение и классификация дозиметрических приборов.

Измеритель мощности дозы ДП-5В, назначение, техническая характеристика, устройство, подготовка к работе.

Работа с прибором: определение мощности дозы (гамма-фона); измерение степени зараженности различных поверхностей.

Измеритель дозы ИД-1, назначение, общее устройство, порядок работы с прибором.

Измеритель дозы ИД-11.

Организация индивидуального дозиметрического контроля с помощью ИД-1 (порядок выдачи дозиметров, их учет, снятие показаний по возвращению из зоны радиации).

Методы индикации:

боевых токсических химических веществ (БТХВ);
аварийно химических опасных веществ.

Войсковой прибор химической разведки (ВПХР), назначение, устройство, порядок и последовательность определения БТХВ в воздухе и на других объектах с помощью индикаторных трубок

Практическая работа с прибором.

7.6. Чрезвычайные ситуации военного времени. Виды оружия массового поражения, их особенности и последствия его применения. Ядерный взрыв и его опасные факторы.

Стихийные бедствия. Землетрясения, наводнения, атмосферные явления, их краткая характеристика, основные параметры и методы защиты.

7.7. Защита населения в чрезвычайных ситуациях. Организация защиты в мирное и военное время, способы защиты, защитные сооружения, их классификация. Оборудование убежищ. Быстровозводимые убежища. Простейшие укрытия. Противорадиационные укрытия.

Укрытие в приспособленных и специальных сооружениях. Особенности и организация эвакуации из зон чрезвычайных ситуаций. Мероприятия медицинской защиты. Средства индивидуальной защиты и порядок их использования. Способы обеспечения психологической устойчивости населения в чрезвычайных ситуациях.

Единая государственная система предупреждения и ликвидации чрезвычайных ситуаций (РСЧС): цели, задачи и структура. Территориальные и функциональные подсистемы РСЧС. Координационные органы РСЧС. Органы управления и режимы функционирования РСЧС. Силы и средства РСЧС.

7.8. Устойчивость функционирования объектов экономики в чрезвычайных ситуациях.

Понятие об устойчивости объекта. Факторы, влияющие на устойчивость функционирования объектов. Принципы и способы повышения устойчивости функционирования объектов в ЧС.

Экстремальные ситуации. Виды экстремальных ситуаций. Терроризм. Оценка экстремальной ситуации, правила поведения и обеспечения личной безопасности. Формы реакции на экстремальную ситуацию. Психологическая устойчивость в экстремальных ситуациях.

Спасательные работы при чрезвычайных ситуациях. Основы организации аварийно-спасательных и других неотложных работ. Способы ведения спасательных работ при различных видах чрезвычайных ситуаций. Основы медицины катастроф. Планы локализации и ликвидации аварийных ситуаций (ПЛАС). Требования к их составлению и их содержание.

РАЗДЕЛ 8. «УПРАВЛЕНИЕ БЕЗОПАСНОСТЬЮ ЖИЗНЕДЕЯТЕЛЬНОСТИ»

8.1. Законодательные и нормативные правовые основы управления безопасностью жизнедеятельности. Концепции национальной безопасности и демографической политики Российской Федерации – основные положения. Общая характеристика системы законодательных и нормативно-правовых актов, регулирующих вопросы экологической, промышленной, производственной безопасности и безопасности в чрезвычайных ситуациях. Характеристика основных законодательных и нормативно-правовых актов: назначение, объекты регулирования и основные положения. Требования безопасности в технических регламентах. Вопросы безопасности жизнедеятельности в законах и подзаконных актах.

Законодательство об охране труда. Трудовой кодекс – основные положения X раздела кодекса, касающиеся вопросов охраны труда. Законодательные акты директивных органов.

Подзаконные акты по охране труда.

Система стандартов безопасности труда (ССБТ) - структура и основные стандарты.

Стандарты предприятий по безопасности труда. Инструкции по охране труда.

Законодательство о безопасности в чрезвычайных ситуациях. Федеральный закон от 21.12.1994 № 68-ФЗ «О защите населения и территорий от чрезвычайных ситуаций природного и техногенного характера». Структура законодательной базы - основные законы и их сущность: Федеральный закон от 21 декабря 1994 г. № 69-ФЗ «О пожарной безопасности», «Технический регламент о требованиях пожарной безопасности» от 22.07.2008 № 123-ФЗ, Федеральный закон «О промышленной безопасности опасных производственных объектов» от 21.07.1997 № 116-ФЗ, Федеральный закон «О радиационной безопасности населения» от 09.01.1996 № 3-ФЗ.

Системы стандартов по безопасности в чрезвычайных ситуациях (БЧС) - структура и основные стандарты.

8.2. Экономические основы управления безопасностью. Современные рыночные методы экономического управления безопасностью и основные принципы регулирования различных аспектов безопасности: позитивные и негативные методы стимулирования безопасности.

Понятие экономического ущерба, его составляющие и методические подходы к оценке. Материальная ответственность за нарушение требований безопасности: аварии, несчастные случаи, загрязнение окружающей среды.

Экономика безопасности труда. Социально-экономическое значение охраны труда, финансирование охраны труда. Экономические ущербы от производственного травматизма, профессиональных заболеваний и неблагоприятных условий труда – основные составляющие ущерба. Экономический эффект мероприятий по улучшению условий и охране труда.

Экономика чрезвычайных ситуаций. Эколого-экономические и социально-экономические составляющие ущерба от чрезвычайных ситуаций.

Экономическая эффективность превентивных мер по предотвращению чрезвычайных ситуаций.

8.3. Страхование рисков: экологическое страхование, страхование опасных объектов, страхование профессиональных рисков. Основные понятия, функции, задачи и принципы страхования рисков.

Компенсационная, превентивная и инвестиционная экономические функции страхования ответственности.

Экологическое страхование – проблемы и страховые риски. Страхование ответственности предприятий – источников повышенной опасности.

Страхование от несчастных случаев и профессиональных заболеваний. Федеральный закон «Об обязательном социальном страховании от несчастных случаев на производстве и профессиональных заболеваний».

8.4. Государственное управление безопасностью: органы управления, надзора и контроля за безопасностью, их основные функции, права и обязанности, структура. Министерства, агентства и службы – их основные функции, обязанности, права и ответственность в области различных аспектов безопасности. Управление экологической, промышленной и производственной безопасностью в регионах, селитебных зонах, на предприятиях и в организациях.

Обязанности работодателей по обеспечению охраны труда на предприятии.

Гарантии права работников на охрану труда. Обязанности работника по обеспечению охраны труда на предприятии.

Обучение работников безопасным приемам и методам работы.

Организация обучения и проверки знаний по охране труда руководителей и специалистов. Виды инструктажа по охране труда. Порядок проведения и оформления инструктажа.

Надзор и контроль за соблюдением законодательства об охране труда.

Надзор в сфере безопасности – основные органы надзора, их функции и права.

Кризисное управление в чрезвычайных ситуациях – российская система управления в чрезвычайных ситуациях – система РСЧС, система гражданской обороны – сущность структуры, задачи и функции.

Травматизм и заболеваемость на производстве.

Понятия о несчастном случае, производственной травме, профессиональном заболевании и отравлении. Острые и хронические заболевания.

Расследование и учет несчастных случаев на производстве. Относительные показатели производственного травматизма и профессиональной заболеваемости.

Причины производственного травматизма и профессиональной заболеваемости.

Методы анализа травматизма.

Организация мониторинга, диагностики и контроля состояния окружающей среды, промышленной безопасности, условий и безопасности труда. Государственная экологическая экспертиза и оценка состояния

окружающей среды, декларирование промышленной безопасности, государственная экспертиза условий труда, аттестация рабочих мест – понятие, задачи, основные функции, сущность, краткая характеристика процедуры проведения.

Аудит и сертификация состояния безопасности. Экологический аудит и экологическая сертификация, сертификация производственных объектов на соответствие требованиям охраны труда – сущность и задачи.

Основы менеджмента в области экологической безопасности, условий труда и здоровья работников: основные задачи, принципы и сущность менеджмента. Сущность цикла «Деминга-Шухарта» менеджмента качества: политика в области безопасности, контроль и измерение параметров, корректировка и постоянное совершенствование.

5. СООТВЕТСТВИЕ СОДЕРЖАНИЯ ТРЕБОВАНИЯМ К РЕЗУЛЬТАТАМ ОСВОЕНИЯ ДИСЦИПЛИНЫ

№	В результате освоения дисциплины студент должен:	Разделы								
		1	2	3	4	5	6	7	8	
	Знать:									
1	основные техносферные опасности, их свойства и характеристики;	+	+				+		+	
2	характер воздействия вредных и опасных факторов на человека и природную среду, методы защиты от них применительно к сфере своей профессиональной деятельности.			+	+	+		+		
	Уметь:									
3	идентифицировать основные опасности среды обитания человека;	+		+	+		+			
4	оценивать риск их реализации, выбирать методы защиты от опасностей применительно к сфере своей профессиональной деятельности и способы обеспечения комфортных условий жизнедеятельности.		+			+		+	+	
	Владеть:									
5	законодательными и правовыми актами в области безопасности и охраны окружающей среды, требованиями к безопасности технических регламентов в сфере профессиональной деятельности;	+			+			+	+	
6	способами и технологиями защиты в чрезвычайных ситуациях;				+			+		
7	понятийно-терминологическим аппаратом в области безопасности;	+	+	+	+	+	+	+	+	
8	навыками рационализации профессиональной деятельности с целью обеспечения безопасности и защиты окружающей среды.			+	+			+		
<p>В результате освоения дисциплины студент должен приобрести следующие <i>универсальные компетенции и индикаторы их достижения: (перечень из п.2)</i></p>										

	Код и наименование УК (перечень из п.2)	Код и наименование индикатора достижения УК (перечень из п.2)									
9	УК-8. - Способен создавать и поддерживать в повседневной жизни и в профессиональной деятельности безопасные условия жизнедеятельности для сохранения природной среды, обеспечения устойчивого развития общества, в том числе при угрозе и возникновении чрезвычайных ситуаций и военных конфликтов	УК-8.1. Знает основные техносферные опасности, их свойства и характеристики.	+	+				+		+	
		УК-8.2. Знает характер воздействия вредных и опасных факторов на человека и природную среду, методы защиты от них применительно к сфере своей профессиональной деятельности.			+	+	+		+		
		УК-8.3. Умеет обеспечивать безопасные и/или комфортные условия труда на рабочем месте, в том числе с помощью средств защиты.		+			+			+	
		УК-8.4. Умеет выявлять и устранять проблемы, связанные с нарушениями техники безопасности на рабочем месте применительно к сфере своей профессиональной деятельности.		+		+				+	
		УК-8.5. Умеет осуществлять действия по предотвращению чрезвычайных ситуаций.				+				+	
		УК-8.6. Владеет законодательными и нормативно-правовыми актами в области безопасности и охраны окружающей среды.	+			+				+	+
		УК-8.7. Владеет способами и технологиями защиты в чрезвычайных ситуациях и в условиях военного времени.				+				+	
		УК-8.8. Владеет понятийно-терминологическим аппаратом в области безопасности.	+	+	+	+	+	+	+	+	+
		УК-8.9. Владеет навыками рационализации профессиональной деятельности с целью обеспечения безопасности и защиты окружающей среды.		+						+	

6. ПРАКТИЧЕСКИЕ И ЛАБОРАТОРНЫЕ ЗАНЯТИЯ

6.1. Практические занятия

Практические занятия не предусмотрены учебным планом.

6.2. Лабораторные занятия

Выполнение лабораторного практикума способствует закреплению материала, изучаемого в дисциплине «*Безопасность жизнедеятельности*», а также дает знания о методиках определения показателей опасности и вредности производственной среды и требованиям к выполнению методик, обеспечивающих достоверность получаемых результатов.

Максимальное количество баллов за выполнение лабораторного практикума составляет 28 баллов (максимально по 2,5 балла за 10 работ и 3 балла за работу № 8 «Определение концентрационных пределов распространения пламени газоздушных смесей»). Количество работ и баллов за каждую работу может быть изменено в зависимости от их трудоемкости.

Примеры лабораторных работ и разделы, которые они охватывают:

№ п/п	№ раздела дисциплины	Примерные темы лабораторных работ	Часы
1	5.2	Определение параметров метеорологических условий в рабочей зоне производственных помещений.	1,5
2	4.2	Оценка эффективности работы вентиляционных установок.	1,0
3	3.2; 4.2	Определение запыленности воздуха производственных помещений.	1,0 0,5
4	3.3; 4.3	Исследование производственного шума и эффективности звукоизолирующих устройств.	1,0 0,5
5	5.3	Измерение и нормирование естественной освещенности на рабочих местах.	1,5
6	5.3	Измерение и нормирование искусственной освещенности на рабочих местах.	1,5
7	3.8; 7.2	Определение температуры вспышки горючих жидкостей.	1,0 0,5
8	3.8; 7.2	Определение концентрационных пределов распространения пламени газоздушных смесей.	1,0 0,5
9	3.8; 7.3	Определение группы трудногорючих и горючих твердых веществ и материалов	1,0 0,5
10	3.6; 4.3	Исследование опасности поражения человека током в трехфазных электрических сетях.	1,0 0,5
11	7.2; 7.8	Определение типа и количества огнетушителей для производственных помещений. Расчет максимального количества горючих жидкостей для производственных помещений.	1,0 0,5

7. САМОСТОЯТЕЛЬНАЯ РАБОТА

Самостоятельная работа проводится с целью углубления знаний по дисциплине и предусматривает:

- регулярную проработку пройденного на лекциях учебного материала и подготовку к выполнению лабораторных работ по разделам дисциплины;
- ознакомление и проработку рекомендованной литературы, и работу с электронно-библиотечными системами, включая переводы публикаций из научных журналов, цитируемых в базах РИНЦ;
- посещение отраслевых выставок, семинаров, конференций различного уровня;
- подготовка к экзамену.

Планирование времени на самостоятельную работу, необходимого на изучение дисциплины, студентам лучше всего осуществлять на весь период изучения, предусматривая при этом регулярное повторение пройденного материала. Материал, законспектированный на лекциях, необходимо регулярно дополнять сведениями из литературных источников, представленных в рабочей программе. При работе с указанными источниками рекомендуется составлять краткий конспект материала, с обязательным фиксированием библиографических данных источника.

8. ПРИМЕРЫ ОЦЕНОЧНЫХ СРЕДСТВ ДЛЯ КОНТРОЛЯ ОСВОЕНИЯ ДИСЦИПЛИНЫ

Совокупная оценка по дисциплине складывается из оценок за выполнение контрольных работ (максимальная оценка 32 балла), лабораторного практикума (максимальная оценка 28 баллов) и итогового контроля в форме *экзамена* (максимальная оценка 40 баллов).

8.1. Примерная тематика реферативно-аналитической работы

Реферативно–аналитическая работа не предусмотрена.

8.2. Примеры контрольных вопросов для текущего контроля освоения дисциплины

Для текущего контроля предусмотрено 2 контрольные работы (первая по разделу 4 и 8, вторая по разделу 7). Максимальная оценка за контрольные работы составляет по 16 баллов за каждую. 28 баллов отводятся на лабораторные работы.

Раздел 4 и 8. Примеры вопросов к контрольной работе № 1.

Контрольная работа содержит 2 вопроса, по 8 баллов за вопрос.

Вопрос 1.1.

1. Промышленная безопасность РФ. Законодательные основы промышленной безопасности.

2. Виды и порядок проведения инструктажа по охране труда на предприятии.
3. Порядок расследования и учета несчастных случаев на производстве.
4. Организация службы охраны труда на предприятии.
5. Основные задачи службы охраны труда на предприятии.
6. Права работников службы охраны труда.
7. Виды надзора и контроля за соблюдением законодательства в сфере охраны труда.
8. Опасные и вредные производственные факторы. Примеры.
9. Понятие «производственная травма». Особенности производственных травм и отравлений.
10. Классификация опасных и вредных производственных факторов.
11. Условия труда. Классификация условий труда.

Вопрос 1.2.

1. Требования безопасности, предъявляемые к технологическим процессам. Инженерно-технические средства безопасности.
2. Потенциально опасные технологические процессы (группы). Виды опасностей и основные причины возникновения аварийной ситуации. Технологический регламент, его содержание.
3. Сосуды и аппараты, работающие под давлением, требования безопасности, предъявляемые к ним, их арматура и техническое освидетельствование.
4. Назначение, устройство, маркировка и техническое освидетельствование баллонов.
5. Меры безопасности при эксплуатации, транспортировке и хранении баллонов. Причины взрывов и списания баллонов. Ацетиленовые баллоны, их устройство.
6. Безопасность эксплуатации компрессоров (источники опасности, системы смазки и охлаждения, предохранительные устройства, контрольно-измерительные приборы). Специальные требования безопасности.
7. Назначение, классификация и типы газгольдеров. Устройство и безопасная эксплуатация газгольдеров низкого давления.
8. Действие электрического тока на организм человека и виды поражений. Факторы, определяющие степень воздействия электрического тока на организм человека. Электрозащитные средства: изолирующие, ограждающие и вспомогательные.
9. Условия и основные причины поражения человека электрическим током. Пороговые значения различных видов тока. Классификация помещений по опасности поражения людей электрическим током.

10. Технические способы и средства защиты, обеспечивающие электробезопасность (защитное заземление, зануление и т.д.).
11. Безопасность при проведении работ в закрытых аппаратах и емкостях.

Раздел 7. Примеры вопросов к контрольной работе № 2.

Контрольная работа содержит 2 вопроса, по 8 баллов за вопрос.

Вопрос 2.1.

1. Понятие о горении. Условия, виды, формы и характеристики горения.
2. Понятие о взрывном горении. Условия, виды, формы и характеристики взрывного горения.
3. Физические и химические взрывы. Характеристики, механизмы реализации.
4. Дефлаграционный и детонационный режимы взрывного горения.
5. Активные и пассивные способы взрывозащиты технологического оборудования.
6. Показатели пожаровзрывоопасности веществ в газообразном агрегатном состоянии.
7. Основные опасности, связанные с применением в химических и других отраслях промышленности горючих газов.
8. Показатели пожаровзрывоопасности веществ в твердом агрегатном состоянии.
9. Порядок определения группы горючести твердых веществ и материалов.
10. Группы горючести строительных материалов.
11. Механизмы самовозгорания твердых веществ и материалов.

Вопрос 2.2.

1. Показатели пожаровзрывоопасности веществ в состоянии аэрозолей.
2. Концентрационные пределы распространения пламени. Флегматизация и ингибирование.
3. Показатели пожаровзрывоопасности веществ в жидком агрегатном состоянии.
4. Требования пожарной безопасности в соответствии с ГОСТ ССБТ.
5. Первичные и вторичные факторы пожара, воздействующие на людей и материальные ценности. Защита от поражающих факторов пожара.
6. Предотвращение образования горючей и взрывоопасной среды.
7. Категорирование помещений по взрывопожарной и пожарной опасности по СП 12.13130.2009. Характеристика категорий и их применение.

8. Категорирование зданий по взрывопожарной и пожарной опасности по СП 12.13130.2009. Характеристика категорий и их применение.

9. Огнетушащие вещества, классификация, состав и краткая характеристика.

10. Первичные средства тушения пожаров, назначение и устройство.

11. Принцип действия углекислотных огнетушителей, их устройство, назначение и порядок приведения в действие.

8.3. Вопросы для итогового контроля освоения дисциплины (8 семестр – экзамен)

Максимальное количество баллов за экзамен – 40 баллов. Экзаменационный билет содержит 4 вопроса, каждый оценивается по 10 баллов.

1. Опасности и их источники. Виды опасности по степени завершенности воздействия на объект защиты. Виды реализации опасностей.

2. Риск – количественная мера опасности. Виды риска.

3. Анализ, оценка и управление риском.

4. Эволюция опасностей и человека.

5. Концепция устойчивого развития. Взаимосвязь устойчивого развития и безопасности.

6. Реализация целей устойчивого развития в России. Законодательная база, специфика реализации.

7. Современные системы защиты и безопасности. Их взаимосвязь и объекты защиты.

8. Нормативные и законодательные основы управления безопасностью жизнедеятельности.

9. Законодательные основы безопасности труда, безопасности в чрезвычайных ситуациях, промышленной безопасности и пожарной безопасности в Российской Федерации.

10. Экономическое управление безопасностью окружающей среды, безопасностью труда, чрезвычайных ситуаций. Принципы страхования рисков.

Полный перечень оценочных средств приведен в виде отдельного документа, являющегося неотъемлемой частью основной образовательной программы.

8.4. Структура и примеры билетов

Экзамен по дисциплине *«Безопасность жизнедеятельности»* проводится в 8 семестре и включает контрольные вопросы по всем разделам рабочей программы дисциплины. Билет для *экзамена* состоит из 4 вопросов,

относящихся к указанным разделам. Ответы на вопросы *экзамена* оцениваются из максимальной оценки 40 баллов. Каждый вопрос оценивается в 10 баллов.

Пример билета для *экзамена*:

<p>«Утверждаю» Зав. кафедрой ТСБ _____ Н.И. Акинин «__» _____ 20__ г.</p>	Министерство науки и высшего образования РФ
	Российский химико-технологический университет имени Д.И. Менделеева
	Кафедра техносферной безопасности
	Направление подготовки 18.03.01 – Химическая технология
	Безопасность жизнедеятельности
Билет № 1	
1. Взаимодействие человека и среды обитания. Риск – количественная мера опасности.	
2. Понятие микроклимата производственных помещений, нормирование микроклимата.	
3. Действие электрического тока на человека. Электрозащитные средства. Первая помощь при поражении человека электрическим током.	
4. Активные способы пожаро- и взрывозащиты технологического процесса.	

9. УЧЕБНО-МЕТОДИЧЕСКОЕ ОБЕСПЕЧЕНИЕ ДИСЦИПЛИНЫ.

9.1. Рекомендуемая литература.

А) Основная литература.

1. Безопасность жизнедеятельности в химической промышленности: учебник / Н. И. Акинин, Л. К. Маринина, А. Я. Васин [и др.]; под общей редакцией Н. И. Акинина. — Санкт-Петербург: Лань, 2019. — 448 с. — ISBN 978-5-8114-3891-4. — Текст: электронный // Лань: электронно-библиотечная система. — URL: <https://e.lanbook.com/book/116363> — Режим доступа: для авториз. пользователей.

2. Безопасность жизнедеятельности. Производственная санитария в химической промышленности [Текст]: лабораторный практикум: Учебное пособие / Л. К. Маринина [и др.]. - М.: РХТУ им. Д.И. Менделеева, 2013. – 76 с.

3. Безопасность жизнедеятельности. Пожарная профилактика и электробезопасность в химической промышленности [Текст]: лабораторный практикум / Л. К. Маринина [и др.]. - М.: РХТУ им. Д.И. Менделеева, 2013. – 76 с.

4. Занько, Н. Г. Безопасность жизнедеятельности: учебник / Н. Г. Занько, К. Р. Малаян, О. Н. Русак. — 17-е изд., стер. — Санкт-Петербург: Лань, 2017. — 704 с. — ISBN 978-5-8114-0284-7. — Текст: электронный // Лань: электронно-библиотечная система. — URL: <https://e.lanbook.com/book/92617>. — Режим доступа: для авториз. пользователей.

Б) Дополнительная литература.

1. Безопасность труда в химической промышленности [Текст]: учебное пособие для студ. вузов / ред.: Л. К. Маринина. - М.: Academia, 2006. - 526 с.

2. Акинин, Н. И. Прогнозирование взрывоопасности парогазовых смесей [Электронный ресурс] / Н. И. Акинин, И.В. - М.: РХТУ им. Д.И. Менделеева, 2014. - 175 с.

9.2. Рекомендуемые источники научно-технической информации

- Раздаточный иллюстративный материал к лекциям.
- Презентации к лекциям.
- Методические рекомендации по выполнению лабораторных работ. Научно-технические журналы:
 - «Безопасность труда в промышленности» ISSN 0409-2961;
 - «Безопасность в техносфере» ISSN 1998-071X;
 - «Пожарная безопасность» ISSN 2411-3778;
 - «Пожаровзрывобезопасность» ISSN 0869-7493 (Print) и ISSN 2587-6201 (Online);
 - «Безопасность жизнедеятельности» ISSN 1684-6435;
 - «Информационные бюллетени Федеральной службы по экологическому, технологическому и атомному надзору» (подписные индексы по каталогу «Газеты. Журналы» ОАО «Агентство «Роспечать» 82684 и 85219).

9.3. Средства обеспечения освоения дисциплины

Для реализации рабочей программы подготовлены следующие средства обеспечения освоения дисциплины:

- компьютерные презентации интерактивных лекций – 10, (общее число слайдов – 200);
- банк тестовых заданий для текущего контроля освоения дисциплины (общее число вопросов – 50);

10. ПЕРЕЧЕНЬ ИНФОРМАЦИОННЫХ ТЕХНОЛОГИЙ, ИСПОЛЬЗУЕМЫХ В ОБРАЗОВАТЕЛЬНОМ ПРОЦЕССЕ

Информационную поддержку изучения дисциплины осуществляет Информационно-библиотечный центр (ИБЦ) РХТУ им. Д.И. Менделеева, который обеспечивает обучающихся основной учебной, учебно-методической и научной литературой, необходимой для организации образовательного процесса по дисциплине. Общий объем многоотраслевого фонда ИБЦ на 01.01.2021 составляет 1 716 243 экз.

Фонд ИБЦ располагает учебной, учебно-методической и научно-технической литературой в форме печатных и электронных изданий, а также включает официальные, справочно-библиографические, специализированные отечественные и зарубежные периодические и информационные издания. ИБЦ обеспечивает доступ к профессиональным базам данных, информационным, справочным и поисковым системам.

Каждый обучающийся обеспечен свободным доступом из любой точки, в которой имеется доступ к сети Интернет и к электронно-библиотечной системе (ЭБС) Университета, которая содержит различные издания по основным изучаемым дисциплинам и сформирована по согласованию с правообладателями учебной и учебно-методической литературы.

Для более полного и оперативного справочно-библиографического и информационного обслуживания в ИБЦ реализована технология Электронной доставки документов.

Полный перечень электронных информационных ресурсов, используемых в процессе обучения, представлен в основной образовательной программе.

11. МАТЕРИАЛЬНО-ТЕХНИЧЕСКОЕ ОБЕСПЕЧЕНИЕ

В соответствии с учебным планом занятия по дисциплине *«Безопасность жизнедеятельности»* проводятся в форме лекций, лабораторных работ и самостоятельной работы обучающегося.

11.1. Оборудование, необходимое в образовательном процессе:

Учебные аудитории для проведения лекционных занятий, оборудованные электронными средствами демонстрации (компьютер со средствами звуковоспроизведения, проектор, экран) и учебной мебелью.

Учебные лаборатории (производственная санитария, пожарная профилактика), оснащенные лабораторной мебелью, демонстрационными досками и научным оборудованием для проведения лабораторных работ.

Научно-исследовательское оборудование для определения характеристик опасных и вредных производственных факторов (аспиратор для отбора проб воздуха, весы аналитические – 1-й класс точности, шумомер, люксметр, анемометр, вытяжной шкаф, гигрометр, прибор ТВ1 для определения температуры вспышки).

Испытательная лаборатория по определению показателей

пожаровзрывоопасности веществ и материалов, установка ОТМ
(определение

группы горючих и трудногорючих веществ и материалов), стеклянный взрывной цилиндр.

11.2. Учебно-наглядные пособия:

Информационно-методические материалы: учебные пособия по дисциплине; раздаточный материал к разделам лекционного курса; альбомы, каталоги и рекламные проспекты с основными видами и характеристиками средств индивидуальной защиты, респираторы У-2К, противогазы ГП-7, самоспасатель изолирующий, защитный капюшон «Феникс».

11.3. Компьютеры, информационно-телекоммуникационные сети, аппаратно-программные и аудиовизуальные средства:

Компьютерный класс кафедры техносферной безопасности, презентационное мультимедийное оборудование.

11.4. Печатные и электронные образовательные и информационные ресурсы:

Электронные образовательные ресурсы: электронные презентации к разделам лекционной части дисциплины; учебно-методические разработки в электронном виде; справочные материалы в печатном и электронном виде; кафедральная библиотека электронных изданий.

11.5. Перечень лицензионного программного обеспечения:

№ п/п	Наименование программного продукта	Реквизиты договора поставки	Количество лицензий	Срок окончания действия лицензии
1	Microsoft Windows 8.1 Professional Get Genuine	Контракт No 62-64ЭА/2013, Microsoft Open License, Номер лицензии 62795478	16	Бессрочно
2	Microsoft Office Standard 2013	Контракт No 62-64ЭА/2013, Microsoft Open License, Номер лицензии 47837477	16	Бессрочно

3	<p>Microsoft Office Professional Plus 2019</p> <p>В составе:</p> <ul style="list-style-type: none"> • Word • Excel • Power Point • Outlook • OneNote • Access • Publisher • InfoPath 	Контракт № 28-35ЭА/2020 от 26.05.2020	16	12 месяцев (ежегодное продление подписки с правом перехода на обновлённую версию продукта)
4	<p>Kaspersky Endpoint Security для бизнеса – Стандартный Russian Edition.</p>	Контракт № 90-133ЭА/2021 от 07.09.2021	10	12 месяцев (ежегодное продление подписки с правом перехода на обновлённую версию продукта)
5	<p>O365ProPlusOpenStudents ShrdSvr ALNG SubsVL OLV NL 1Mth Acdmc Stdnt STUUseBnft</p> <p>Приложения в составе подписки:</p> <ul style="list-style-type: none"> Outlook OneDrive Word 365 Excel 365 PowerPoint 365 Microsoft Teams 	Контракт № 28-35ЭА/2020 от 26.05.2020	10	12 месяцев (ежегодное продление подписки с правом перехода на обновлённую версию продукта)
6	<p>OriginPro 8.1 Department Wide License</p>	Контракт № 143-164ЭА/2010 от 14.12.10	1 лицензия для активации на рабочих станциях	бессрочная

12. ТРЕБОВАНИЯ К ОЦЕНКЕ КАЧЕСТВА ОСВОЕНИЯ ПРОГРАММЫ

Наименование разделов	Основные показатели оценки	Формы и методы контроля и оценки
Раздел 1. Введение в безопасность.	<p>Знает:</p> <ul style="list-style-type: none"> - основные техносферные опасности, их свойства и характеристики; <p>Умеет:</p> <ul style="list-style-type: none"> - идентифицировать основные опасности среды обитания человека; <p>Владеет:</p> <ul style="list-style-type: none"> - законодательными и правовыми актами в области безопасности и охраны окружающей среды, требованиями к безопасности технических регламентов в сфере профессиональной деятельности; - понятийно-терминологическим аппаратом в области безопасности. 	Оценка на экзамене.
Раздел 2. Человек и техносфера.	<p>Знает:</p> <ul style="list-style-type: none"> - основные техносферные опасности, их свойства и характеристики; <p>Умеет:</p> <ul style="list-style-type: none"> - оценивать риск их реализации, выбирать методы защиты от опасностей применительно к сфере своей профессиональной деятельности и способы обеспечения комфортных условий жизнедеятельности. <p>Владеет:</p> <ul style="list-style-type: none"> - понятийно-терминологическим аппаратом в области безопасности. 	Оценка на экзамене.
Раздел 3. Идентификация и воздействие на человека вредных и опасных факторов среды обитания.	<p>Знает:</p> <ul style="list-style-type: none"> - характер воздействия вредных и опасных факторов на человека и природную среду, методы защиты от них применительно к сфере своей профессиональной деятельности. <p>Умеет:</p> <ul style="list-style-type: none"> - идентифицировать основные опасности среды обитания человека; <p>Владеет:</p> <ul style="list-style-type: none"> - понятийно-терминологическим аппаратом в области безопасности; 	Оценка на экзамене, Оценка за лабораторные работы № 3,4, 7-11.

	<p>- навыками рационализации профессиональной деятельности с целью обеспечения безопасности и защиты окружающей среды.</p>	
<p>Раздел 4. Защита человека и среды обитания от вредных и опасных факторов природного, антропогенного и техногенного происхождения</p>	<p>Знает:</p> <ul style="list-style-type: none"> - характер воздействия вредных и опасных факторов на человека и природную среду, методы защиты от них применительно к сфере своей профессиональной деятельности. <p>Умеет:</p> <ul style="list-style-type: none"> - идентифицировать основные опасности среды обитания человека; <p>Владеет:</p> <ul style="list-style-type: none"> - законодательными и правовыми актами в области безопасности и охраны окружающей среды, требованиями к безопасности технических регламентов в сфере профессиональной деятельности; - способами и технологиями защиты в чрезвычайных ситуациях; - понятийно-терминологическим аппаратом в области безопасности; - навыками рационализации профессиональной деятельности с целью обеспечения безопасности и защиты окружающей среды. 	<p>Оценка на экзамене, Оценка за лабораторные работы № 1-4, 10, Оценка за контрольную работу № 1.</p>
<p>Раздел 5. Обеспечение комфортных условий для жизни и деятельности человека.</p>	<p>Знает:</p> <ul style="list-style-type: none"> - характер воздействия вредных и опасных факторов на человека и природную среду, методы защиты от них применительно к сфере своей профессиональной деятельности. <p>Умеет:</p> <ul style="list-style-type: none"> - оценивать риск их реализации, выбирать методы защиты от опасностей применительно к сфере своей профессиональной деятельности и способы обеспечения комфортных условий жизнедеятельности. <p>Владеет:</p> <ul style="list-style-type: none"> - понятийно-терминологическим аппаратом в области безопасности. 	<p>Оценка на экзамене, Оценка за лабораторные работы № 1, 2, 5, 6.</p>

<p>Раздел 6. Психофизиологические и эргономические основы безопасности</p>	<p>Знает: - основные техносферные опасности, их свойства и характеристики; Умеет: - идентифицировать основные опасности среды обитания человека; Владеет: - понятийно-терминологическим аппаратом в области безопасности.</p>	<p>Оценка на экзамене.</p>
<p>Раздел 7. Чрезвычайные ситуации и методы защиты в условиях их реализации.</p>	<p>Знает: - характер воздействия вредных и опасных факторов на человека и природную среду, методы защиты от них применительно к сфере своей профессиональной деятельности. Умеет: - оценивать риск их реализации, выбирать методы защиты от опасностей применительно к сфере своей профессиональной деятельности и способы обеспечения комфортных условий жизнедеятельности. Владеет: - законодательными и правовыми актами в области безопасности и охраны окружающей среды, требованиями к безопасности технических регламентов в сфере профессиональной деятельности; - способами и технологиями защиты в чрезвычайных ситуациях; - понятийно-терминологическим аппаратом в области безопасности; - навыками рационализации профессиональной деятельности с целью обеспечения безопасности и защиты окружающей среды.</p>	<p>Оценка на экзамене, Оценка за лабораторные работы № 7-9, 11, Оценка за контрольную работу № 2.</p>
<p>Раздел 8. Управление безопасностью жизнедеятельности</p>	<p>Знает: - основные техносферные опасности, их свойства и характеристики; Умеет: - оценивать риск их реализации, выбирать методы защиты от опасностей применительно к сфере своей профессиональной деятельности</p>	<p>Оценка на экзамене.</p>

	<p>и способы обеспечения комфортных условий жизнедеятельности.</p> <p>Владеет:</p> <p>- законодательными и правовыми актами в области безопасности и охраны окружающей среды, требованиями к безопасности технических регламентов в сфере профессиональной деятельности;</p> <p>- понятийно-терминологическим аппаратом в области безопасности.</p>	
--	--	--

13. ОСОБЕННОСТИ ОРГАНИЗАЦИИ ОБРАЗОВАТЕЛЬНОГО ПРОЦЕССА ДЛЯ ИНВАЛИДОВ И ЛИЦ С ОГРАНИЧЕННЫМИ ВОЗМОЖНОСТЯМИ ЗДОРОВЬЯ

Обучение инвалидов и лиц с ограниченными возможностями здоровья осуществляется в соответствии с:

– Порядком организации и осуществления образовательной деятельности по образовательным программам – программам бакалавриата, программам специалитета, программам магистратуры (Приказ Минобрнауки РФ от 05.04.2017 № 301);

– Положением о порядке организации и осуществления образовательной деятельности по образовательным программам высшего образования – программам бакалавриата, программам специалитета, программам магистратуры в РХТУ им. Д.И. Менделеева, принятым решением Ученого совета РХТУ им. Д.И. Менделеева от 30.10.2019, протокол № 3, введенным в действие приказом ректора РХТУ им. Д.И. Менделеева от 14.11.2019 № 646А;

– Методическими рекомендациями по организации образовательного процесса для обучения инвалидов и лиц с ограниченными возможностями здоровья в образовательных организациях высшего образования, в том числе оснащенности образовательного процесса (утверждены заместителем Министра образования и науки РФ А.А. Климовым от 08.04.2014 № АК-44/05вн).

Дополнения и изменения к рабочей программе дисциплины
«Безопасность жизнедеятельности»
основной образовательной программы
18.03.01 – Химическая технология
профиль подготовки – все профили подготовки

Форма обучения: очная

Номер изменения/ дополнения	Содержание дополнения/изменения	Основание внесения изменения/дополнения
1.		протокол заседания Ученого совета №_____от «__»_____20__г.
2.		протокол заседания Ученого совета №_____от «__»_____20__г.
3.		протокол заседания Ученого совета №_____от «__»_____20__г.
		протокол заседания Ученого совета №_____от «__»_____20__г.
		протокол заседания Ученого совета №_____от «__»_____20__г.

**Министерство науки и высшего образования Российской Федерации
федеральное государственное бюджетное образовательное учреждение
высшего образования
«Российский химико-технологический университет
имени Д.И. Менделеева»**

«УТВЕРЖДАЮ»
Проректор по учебной работе
_____ С.Н. Филатов

«__» _____ 2021 г.

РАБОЧАЯ ПРОГРАММА ДИСЦИПЛИНЫ

«Процессы и аппараты химической технологии»

Направление подготовки 18.03.01 Химическая технология
Профиль подготовки: «Технология нефтегазохимии, промышленного органического синтеза, полимерных и функциональных материалов»

Квалификация **бакалавр**

РАССМОТРЕНО И ОДОБРЕНО
на заседании Методической комиссии
РХТУ им. Д.И. Менделеева
«__» _____ 2021 г.

Председатель _____ **Н.А. Макаров**

Москва 2021 г.

Программа составлена:

д.т.н., зав. кафедрой ПАХТ, профессором Равичевым Л.В.

к.т.н., доцентом кафедры ПАХТ Ильиной С.И.

1. ЦЕЛЬ И ЗАДАЧИ ДИСЦИПЛИНЫ.

Программа дисциплины составлена в соответствии с требованиями Федерального государственного образовательного стандарта (ФГОС ВО) для направления подготовки бакалавров 18.03.01 «Химическая технология», рекомендациями методической комиссии и накопленного опыта преподавания дисциплины кафедрой процессов и аппаратов химической технологии РХТУ им. Д.И. Менделеева. Программа рассчитана на изучение дисциплины в течение двух семестров.

Дисциплина «Процессы и аппараты химической технологии» относится к базовой части дисциплин учебного плана. Программа дисциплины предполагает, что обучающиеся имеют теоретическую и практическую подготовку в области математики, физики и физической химии.

Цель дисциплины – вместе с дисциплинами общей химической технологии, химическими процессами и реакторами и другими, связать общенаучную и инженерную подготовку химиков-технологов, что необходимо при подготовке бакалавров по данному направлению для научно-исследовательской и практической работы на предприятиях.

Задачи дисциплины:

- развитие понимания физической сущности и общности процессов химической технологии;
- освоение теоретических знаний в области протекания гидромеханических, тепловых и массообменных процессов;
- изучение конструкций аппаратов для проведения гидромеханических, а также тепло- и массообменных процессов;
- изучение алгоритмов решения практических задач, связанных с расчетом процессов и аппаратов для транспортировки жидкостей, разделения гетерогенных систем, тепло- и массообмена.

Дисциплина «Процессы и аппараты химической технологии» преподается в 5 и 6 семестрах. Контроль успеваемости студентов ведется по принятой в университете рейтинговой системе.

2. ТРЕБОВАНИЯ К РЕЗУЛЬТАТАМ ОСВОЕНИЯ ДИСЦИПЛИНЫ.

Изучение дисциплины направлено на приобретение следующих **компетенций и индикаторов их достижения:**

Универсальные компетенции (УК) и индикаторы их достижения:

Код и наименование УК	Код и наименование индикатора достижения УК
УК-1. Способен осуществлять поиск, критический анализ и синтез информации, применять системный подход для решения поставленных задач.	УК-1.1. Знает методы поиска, критического анализа и синтеза информации, применения системного подхода, основанного на научном мировоззрении при решении задач профессиональной деятельности. УК-1.2. Умеет анализировать задачу, выделяя ее базовые составляющие. УК-1.3. Умеет находить и критически анализировать информацию, необходимую для решения поставленной задачи. УК-1.4. Умеет определять и оценивать варианты возможных решений задачи
УК-2. Способен определять круг задач в рамках поставленной цели и выбирать	УК-2.3. Знает технологические расчеты аппаратов химической промышленности. УК-2.10. Владеет навыками проектирования простейших аппаратов химической промышленности.

оптимальные способы их решения, исходя из действующих правовых норм, имеющихся ресурсов и ограничений.	
УК-3. Способен осуществлять социальное взаимодействие и реализовывать свою роль в команде	УК-3.3. Умеет взаимодействовать с другими членами команды, в том числе участвовать в обмене информацией, знаниями и опытом.
УК-8. Способен создавать и поддерживать в повседневной жизни и профессиональной деятельности безопасные условия жизнедеятельности для сохранения природной среды, обеспечения устойчивого развития общества, в том числе при угрозе и возникновении чрезвычайных ситуаций и военных конфликтов	УК-8.4. Умеет выявлять и устранять проблемы, связанные с нарушениями техники безопасности на рабочем месте применительно к сфере своей профессиональной деятельности

Общепрофессиональные компетенции (ОПК) и индикаторы их достижения:

Код и наименование ОПК	Код и наименование индикатора достижения ОПК
ОПК-2. Способен использовать математические, физические, физико-химические методы для решения задач профессиональной деятельности.	ОПК-2.6. Умеет работать в качестве пользователя персонального компьютера, использовать численные методы для решения математических задач, использовать языки и системы программирования для решения профессиональных задач. ОПК-2.7. Умеет решать типовые задачи, связанные с основными разделами физики, использовать физические законы при анализе и решении проблем профессиональной деятельности. ОПК-2.8. Умеет использовать химические законы, термодинамические справочные данные и количественные соотношения общей и неорганической химии для решения профессиональных задач.
ОПК-4. Способен обеспечивать проведение технологического процесса в соответствии с регламентом, использовать технические средства для контроля	ОПК-4.1. Умеет определять основные статические и динамические характеристики объектов; выбирать рациональную систему регулирования технологического процесса; выбирать конкретные типы приборов для диагностики химико-технологического процесса. ОПК-4.2. Знает методы построения эмпирических (статистических) и физико-химических (теоретических) моделей химико-технологических процессов. ОПК-4.3. Знает методы оптимизации химико-

<p>параметров технологического процесса, свойств сырья и готовой продукции, осуществлять изменение параметров технологического процесса при изменении свойств сырья.</p>	<p>технологических процессов с применением эмпирических и/или физико-химических моделей. ОПК-4.7. Умеет определять характер движения жидкостей и газов; основные характеристики процессов тепло- и массопередачи; рассчитывать параметры и выбирать аппаратуру для конкретного химико-технологического процесса. ОПК-4.12. Владеет методами технологических расчетов отдельных узлов химического оборудования.</p>
--	--

Профессиональные компетенции (ПК) и индикаторы их достижения:

Код и наименование ПК	Код и наименование индикатора достижения ПК
<p>ПК-1. Способен осуществлять технологический процесс в соответствии с регламентом и использовать технические средства для измерения основных параметров технологического процесса, свойств сырья и продукции.</p>	<p>ПК-1.2. Умеет использовать технические средства для измерения основных параметров технологического процесса, свойств сырья и продукции. ПК-1.3. Владеет навыками осуществлять технологический процесс в соответствии с регламентом.</p>
<p>ПК-2. Готов изучать научно-техническую информацию, отечественный и зарубежный опыт по тематике исследования.</p>	<p>ПК-2.3. Владеет навыками обращения с научной и технической литературой.</p>
<p>ПК-3. Способен проводить анализ сырья, материалов и готовой продукции, осуществлять оценку результатов анализа.</p>	<p>ПК-3.2. Умеет оценить и интерпретировать полученные результаты.</p>
<p>ПК-4. Способен выбирать метод научного исследования, исходя из конкретных задач, организовывать его осуществление и анализировать результаты с использованием современных методов обработки данных, оформлять полученные результаты в виде отчета, научной публикации, доклада, готовить (под руководством)</p>	<p>ПК-4.3. Владеет современными методами обработки данных.</p>

документы патентованию, оформлению ноу-хау.	к	
---	---	--

В результате изучения дисциплины студент бакалавриата должен:

Знать:

– основы теории переноса импульса, тепла и массы; принципы физического моделирования процессов; основные уравнения движения жидкостей; основы теории теплопередачи; основы теории массопередачи в системах со свободной и неподвижной границей раздела фаз; типовые процессы химической технологии, соответствующие аппараты и методы их расчета;

– методы построения эмпирических и теоретических моделей химико-технологических процессов.

Уметь:

– определять характер движения жидкостей и газов; основные характеристики процессов тепло- и массопередачи; рассчитывать параметры и выбирать аппаратуру для конкретного технологического процесса;

– рассчитывать основные характеристики химико-технологического процесса, выбирать рациональную схему.

Владеть:

– методами технологических расчетов отдельных узлов и деталей химического оборудования;

– навыками проектирования типовых аппаратов химической промышленности;

– методами определения рациональных технологических режимов работы оборудования.

3. ОБЪЕМ ДИСЦИПЛИНЫ И ВИДЫ УЧЕБНОЙ РАБОТЫ.

Вид учебной работы	Всего		Семестр			
			5		6	
	ЗЕ	Акад. ч.	ЗЕ	Акад. ч.	ЗЕ	Акад. ч.
Общая трудоемкость дисциплины	8	288	4	144	4	144
Контактная работа - аудиторные занятия	4,5	160	1,8	64	2,7	96
Лекции	1,8	64	0,9	32	0,9	32
Лабораторные работы (ЛР)	0,9	32	-	-	0,9	32
Практические занятия (ПЗ)	1,8	64	0,9	32	0,9	32
Самостоятельная работа	1,5	56	1,2	44	0,3	12
Самостоятельное изучение разделов дисциплины	1,5	56	1,2	44	0,3	12
Виды контроля:						
Экзамен	2,0	72	1,0	36	1,0	36
Контактная работа - промежуточная аттестация	2,0	0,8	0,01	0,4	0,01	0,4
Подготовка к экзамену		71,2	0,99	35,6	0,99	35,6
Вид итогового контроля:			Экзамен		Экзамен	

Вид учебной работы	Всего		Семестр			
			5		6	
	ЗЕ	Астр. ч.	ЗЕ	Астр. ч.	ЗЕ	Астр. ч.
Общая трудоемкость дисциплины	8	216	4	108	4	108
Контактная работа - аудиторные занятия	4,5	120	1,8	48	2,7	72
Лекции	1,8	48	0,9	24	0,9	24
Лабораторные работы (ЛР)	0,9	24	-	-	0,9	24
Практические занятия (ПЗ)	1,8	48	0,9	24	0,9	24
Самостоятельная работа	1,5	42	1,2	33	0,3	9
Самостоятельное изучение разделов дисциплины	1,5	42	1,2	33	0,3	9
Виды контроля:						
Экзамен	2,0	54	1,0	27	1,0	27
Контактная работа - промежуточная аттестация	2,0	0,6	0,01	0,3	0,01	0,3
Подготовка к экзамену		53,4	0,99	26,7	0,99	26,7
Вид итогового контроля:			Экзамен		Экзамен	

4. СОДЕРЖАНИЕ ДИСЦИПЛИНЫ.

4.1. Разделы дисциплины и виды занятий.

№ п/п	Раздел дисциплины	Академ. часов				
		Всего	Лекции	Прак. зан.	Лаб. работы	Сам. работа
1	Раздел 1. Гидродинамические процессы и аппараты химической технологии	52	16	16	8	12
1.1	Введение в дисциплину. Основные понятия и определения.	6	2	2	-	2
1.2	Основы теории переноса.	8	4	2	-	2
1.3	Гидростатика.	6	2	2	-	2
1.4	Гидродинамика.	15	4	4	4	3
1.5	Перемещение жидкостей.	17	4	6	4	3
2	Раздел 2. Тепловые процессы и аппараты химической технологии	52	16	16	8	12
2.1	Основные понятия и определения в теплопередаче.	6	2	2	-	2
2.2	Перенос энергии в форме теплоты.	20	10	6	-	4
2.3	Теплопередача в поверхностных теплообменниках.	26	4	8	8	6
3	Раздел 3. Процессы и аппараты разделения гомогенных систем (основные массообменные процессы).	84	24	24	8	28
3.1	Основные понятия и определения в массопередаче.	6	2	2	-	2
3.2	Механизмы переноса массы.	10	4	2	-	4

3.3	Фазовое равновесие.	10	2	4	-	4
3.4	Методы расчёта размеров массообменных колонных аппаратов.	18	6	6	-	6
3.5	Абсорбция.	18	4	4	4	6
3.6	Дистилляция. Ректификация.	22	6	6	4	6
4	Раздел 4. Процессы и аппараты разделения гетерогенных систем (основные гидромеханические процессы).	28	8	8	8	4
4.1	Разделение гетерогенных систем. Основные понятия и методы.	9	2	2	4	1
4.2	Осаждение.	5	2	2	-	1
4.3	Течение жидкости через неподвижные зернистые и псевдоожиженные слои.	9	2	2	4	1
4.4	Фильтрация суспензий и очистка газов от пылей.	5	2	2	-	1
	ИТОГО	216	64	64	32	56
	Экзамен	72				
	ИТОГО	288				

4.2. Содержание разделов дисциплины.

Раздел 1. Гидродинамические процессы и аппараты химической технологии.

1.1. Введение в дисциплину. Основные понятия и определения.

Предмет дисциплины «Процессы и аппараты химической технологии». Классификация процессов. Непрерывные и периодические, стационарные и нестационарные процессы.

Основные закономерности процессов и общие принципы расчета аппаратов химической технологии.

Жидкости и газы. Классификация жидкостей. Идеальная жидкость. Капельные и упругие жидкости. Силы, действующие в жидкости: массовые и поверхностные. Напряжения в жидкостях и газах (тангенциальные и нормальные). Свойства жидкостей.

Модель непрерывной среды. Понятие физического элементарного объема.

1.2. Основы теории переноса.

Основы теории явлений переноса: анализ механизмов, моделирования и разработки обобщенных методов расчета гидромеханических, тепловых и массообменных процессов и аппаратов. Феноменологические законы переноса импульса, массы и энергии. Молекулярный и конвективный перенос. Общие закономерности гидродинамики, теплопередачи и массопередачи. Взаимосвязь этих процессов в промышленной аппаратуре. Роль явлений переноса при химических превращениях.

Материальные и энергетические (тепловые) балансы; определение массовых потоков и энергетических затрат. Условия равновесия и определение направления процессов переноса. Общий вид уравнений скорости процессов; движущие силы и кинетические коэффициенты. Лимитирующие стадии.

1.3. Гидростатика.

Дифференциальные уравнения равновесия Эйлера. Покоящаяся жидкость под действием силы тяжести. Основное уравнение гидростатики. Практические приложения основного уравнения гидростатики.

1.4. Гидродинамика.

Баланс сил при движении вязкой несжимаемой жидкости. Уравнение неразрывности (сплошности) потока. Уравнение Навье-Стокса и его физический смысл.

Подобное преобразование уравнения Навье-Стокса. Безразмерные переменные - критерии гидродинамического подобия (Эйлера, Рейнольдса, Фруда, гомохронности), их физический смысл; параметрические критерии. Критериальное уравнение движения вязкой жидкости.

Уравнение движения Эйлера. Энергетический баланс стационарного движения идеальной жидкости. Уравнение Бернулли для идеальной и реальной жидкости. Его практические приложения (истечение жидкостей, трубка Пито-Прандтля). Принципы измерения скоростей и расходов жидкости дроссельными приборами и пневмометрическими трубками. Определение расходов при истечении жидкостей через отверстия или насадки.

Гидродинамические режимы движения жидкостей: ламинарный и турбулентный.

Число Рейнольдса и его критические значения. Механизмы ламинарного и турбулентного течений. Понятие турбулентности. Представления о гидродинамическом пограничном слое при течении по трубам и каналам и при обтекании тел.

Расчет диаметра трубопроводов и аппаратов; выбор скоростей потоков и оптимального диаметра трубопроводов.

Распределение скоростей по радиусу трубы постоянного сечения при ламинарном стационарном течении.

Течение в трубах и каналах. Определяющий поперечный размер потока в каналах произвольной формы: гидравлический радиус, эквивалентный диаметр.

Гидравлическое сопротивление при течении жидкостей и газов. Расчет потерь на трение (уравнение Дарси-Вейсбаха) и на местные сопротивления. Соотношения и номограммы для расчета коэффициента трения. Зависимости между расходом и перепадом давления. Расчет напора для перемещения жидкостей через систему трубопроводов и аппаратов.

1.5. Перемещение жидкостей.

Перемещение жидкостей с помощью машин, повышающих давление. Объемные (поршневые, ротационные и др.) и динамические (центробежные, осевые и др.) насосы. Основные параметры работы гидравлических машин: производительность, напор, мощность, КПД.

Расчет напора и потребляемой мощности; подбор двигателя к насосу. Определение допустимой высоты всасывания. Явление кавитации и его предотвращение.

Особенности работы, сопоставление и области применения основных типов насосов - центробежных, поршневых (плунжерных) и др. Связь напора, мощности и КПД с производительностью (характеристики насосов). Работа насосов на сеть и их выбор; регулирование производительности.

Раздел 2. Тепловые процессы и аппараты химической технологии.

2.1. Основные понятия и определения в теплопередаче.

Основные тепловые процессы в химической технологии: нагревание и охлаждение, конденсация паров и испарение жидкостей.

Стационарный и нестационарный перенос теплоты. Температурное поле, градиент температуры и тепловой поток; теплопередача и теплоотдача. Температуропроводность – теплоинерционные свойства среды.

2.2. Перенос энергии в форме теплоты.

Тепловой баланс как частный случай энергетического баланса. Определение тепловой нагрузки аппарата при изменении и без изменения агрегатного состояния. Расход теплоносителей.

Дифференциальное уравнение переноса энергии в форме теплоты, уравнение Фурье-Кирхгофа и теплопроводности.

Стационарный перенос теплоты через плоские и цилиндрические стенки. Сочетание механизмов переноса теплоты (теплопроводности, конвекции, излучения).

Конвективный перенос теплоты. Безразмерные переменные – числа Нуссельта, Пекле, Прандтля, Грасгофа, Фурье. Расчет коэффициентов теплоотдачи при вынужденной и естественной конвекции.

Теплообмен при изменении агрегатного состояния. Конденсация паров. Формула Нуссельта. Теплообмен при кипении.

Радиантный теплоперенос. Взаимное излучение тел. Радиантно-конвективный перенос теплоты. Расчет потерь теплоты аппаратами в окружающую среду и тепловой изоляции. Основное уравнение теплопередачи.

2.3. Теплопередача в поверхностных теплообменниках.

Теплопередача в поверхностных теплообменниках. Аддитивность термических сопротивлений. Средняя движущая сила теплопередачи. Определение средней движущей силы в аппаратах различных конструкций. Взаимное направление движения теплоносителей. Расчет поверхности теплообменников.

Способы подвода и отвода теплоты в химической технологии. Требования, предъявляемые к теплоносителям. Обогрев водяным паром, высокотемпературными органическими теплоносителями, топочными газами. Способы электрообогрева. Отвод теплоты водой, воздухом и низкотемпературными теплоносителями.

Теплообменные аппараты; их классификация. Основные типы поверхностных теплообменников (трубчатые, пластинчатые, аппараты с перемешивающими устройствами и т.д.) Смесительные теплообменники: градирни, конденсаторы смешения. Выбор оптимальных конструкций и условий эксплуатации теплообменных аппаратов. Основные тенденции совершенствования теплообменных аппаратов.

Раздел 3. Процессы и аппараты разделения гомогенных систем (основные массообменные процессы).

3.1. Основные понятия и определения в массопередаче.

Классификация процессов массообмена. Основные понятия и определения. Процессы со свободной и фиксированной границей раздела фаз и с разделяющей фазы перегородкой (мембраной). Носители и распределяемые вещества. Способы выражения состава фаз.

Физико-химические основы массообменных процессов. Равновесные условия и определение направления переноса вещества из фазы в фазу. Коэффициенты распределения. Понятие о массопередаче и массоотдаче.

Концентрационное поле, градиент концентрации, общий и удельный поток массы. Молекулярная диффузия в жидкостях, газах (парах) и твердых телах.

3.2. Механизмы переноса массы.

Уравнение неразрывности для двухкомпонентной системы.

Дифференциальное уравнение конвективного переноса массы в бинарных средах.

Диффузионный пограничный слой; профили концентраций и скоростей в потоках.

Коэффициенты массоотдачи. Основные модельные представления о механизме массоотдачи.

Моделирование конвективного массообмена. Числа Нуссельта, Пекле, Прандтля, Фурье и др., их физический смысл, аналогии с тепловым подобием применительно к газам и жидкостям. Расчет коэффициентов массоотдачи в аппаратах различных типов по уравнениям с безразмерными переменными.

Массопередача. Основное уравнение массопередачи. Соотношение между коэффициентами массопередачи и массоотдачи, аддитивность диффузионных сопротивлений. Интенсификация массопередачи путем воздействия на лимитирующую стадию.

Влияние условий (температуры, давления, концентраций) на направление массопереноса на примерах абсорбции; принципы выбора абсорбентов.

3.3. Фазовое равновесие.

Материальный баланс непрерывного установившегося процесса при различных способах выражения составов фаз и их расходов; уравнения рабочих линий.

Предельные концентрации распределяемого компонента в отдающей и извлекающей фазах для противоточных процессов. Максимально возможная степень извлечения, минимальный и оптимальный расходы извлекающей фазы.

3.4. Методы расчёта размеров массообменных колонных аппаратов.

Расчет поперечного сечения (диаметра) колонны; предельно допустимая и экономически оптимальная скорости сплошной фазы.

Рациональный выбор взаимного направления движения фаз и организации потоков в массообменных аппаратах. Расчет массообменных процессов и аппаратов для систем с одним распределяемым компонентом. Основы расчета высоты массообменных аппаратов с непрерывным и ступенчатым контактом фаз. Два основных метода расчета: на основе коэффициентов массопередачи и на основе понятия теоретической ступени разделения. Понятие числа единиц переноса и высоты единицы переноса. Фактор массопередачи. Средняя движущая сила массопередачи. Влияние продольного перемешивания на среднюю движущую силу массопередачи. Процедура расчета, основанная на объемных коэффициентах массопередачи. Графический и аналитический методы расчета.

Расчет высоты массообменных аппаратов со ступенчатым контактом фаз. Эффективность ступени по Мэрфри. Связь числа единиц переноса и локального КПД ступени по Мэрфри. Численный расчет «от ступени к ступени» и его графическая интерпретация с использованием «кинетической линии». Учет структуры потоков и КПД тарелки. Особенности расчета тарельчатых колонн на основе понятия теоретической тарелки. Число действительных и теоретических тарелок. Эффективность тарелки.

Рациональный выбор взаимного направления движения фаз и организации потоков в массообменных аппаратах.

3.5. Абсорбция.

Общие принципы устройства и классификация аппаратов для массообменных процессов в системах "газ(пар)-жидкость". Особенности конструкций абсорберов.

Основные типы и области применения абсорберов: насадочные и тарельчатые колонны, аппараты со сплошным и секционированным барботажным слоем, аппараты с диспергированием жидкости.

Схемы абсорбционно-десорбционных установок с выделением извлеченного компонента и регенерацией абсорбента (десорбцией при повышенной температуре, понижением давления, отдувкой инертным носителем).

3.6. Дистилляция. Ректификация.

Разделение дистилляцией жидких гомогенных смесей и сжиженных газов; области применения и особенности проведения процессов при различном давлении.

Парожидкостное равновесие для систем с полной и ограниченной взаимной растворимостью и его влияние на возможность разделения компонентов дистилляционными методами. Расчет равновесия для идеальных бинарных смесей.

Простая и фракционная перегонка; перегонка с дефлегмацией. Материальный баланс, расчет выхода продукта и его среднего состава при перегонке бинарных смесей. Схемы установок. Тепловые балансы и расчет расходов теплоносителей для этих процессов.

Ректификация. Физико-химические основы и особенности условий проведения процессов. Схемы установок для непрерывной и периодической ректификации бинарных смесей. Особенности устройства аппаратов (насадочных и тарельчатых колонн) и выбора режимов их работы при ректификации (по сравнению с абсорбцией). Особенности устройства и варианты работы испарителей и дефлегматоров.

Моделирование и расчет процессов и аппаратов при непрерывной ректификации бинарных систем. Основы численного и графоаналитического методов. Материальный баланс. Рабочие линии. Определение минимального и рабочего флегмового числа. Тепловой баланс и расчет расходов теплоносителей. Принципы технико-экономической

оптимизации при расчете рабочего флегмового числа, размеров аппаратуры и энергетических затрат. Основы расчета тарельчатых и насадочных ректификационных колонн.

Раздел 4. Процессы и аппараты разделения гетерогенных систем (основные гидромеханические процессы).

4.1. Разделение гетерогенных систем. Основные понятия и методы.

Классификация жидких и газовых гетерогенных систем: суспензии, эмульсии, пены, пыли, туманы. Материальный баланс процессов разделения гетерогенных систем.

Оценка эффективности и выбор оптимальных процессов и аппаратов для разделения гетерогенных смесей.

4.2. Основы теории осаждения.

Разделение жидких и газовых систем в поле сил тяжести. Расчет скоростей свободного и стесненного осаждения твердых частиц шарообразной и отличных от нее форм в поле силы тяжести.

Процессы отстаивания и устройство аппаратов разделения суспензий, эмульсий и пылей. Расчет поверхности осаждения и производительности отстойников. Устройство и действие циклонов (простых и батарейных), гидроциклонов.

4.3. Течение жидкости через неподвижные зернистые и псевдооживленные слои.

Значение гидродинамики зернистых слоев в процессах фильтрования, тепло- и массообмена, гетерогенного катализа и др. Основные характеристики этих слоев: дисперсность, удельная поверхность, порозность, эквивалентный диаметр каналов. Расчет гидравлического сопротивления слоя. Гидравлическое сопротивление слоев насадок промышленных массо- и теплообменных аппаратов.

Режимы течения потоков в насадочных колоннах. Гидравлическое сопротивление, явления подвисания, захлебывания и инверсии фаз и расчет соответствующих скоростей.

Гидродинамика псевдооживленных (кипящих) слоев. Область применения псевдооживления. Основные характеристики псевдооживленного состояния. Гидравлическое сопротивление. Расчет скоростей псевдооживления и свободного витания, высоты псевдооживленного слоя. Однородное и неоднородное псевдооживление. Особенности псевдооживления полидисперсных слоев. Пневмо- и гидротранспорт зернистых твердых материалов.

4.4. Фильтрование суспензий и очистка газов от пылей.

Специфика поведения осадков как зернистых слоев: сжимаемые и несжимаемые осадки. Виды фильтровальных перегородок. Факторы, влияющие на скорость фильтрования. Фильтрование при постоянной скорости фильтрования. Экспериментальное определение констант уравнения фильтрования. Классификация и устройство основных типов непрерывно и периодически работающих фильтров и фильтрующих центрифуг.

5. СООТВЕТСТВИЕ СОДЕРЖАНИЯ ТРЕБОВАНИЯМ К РЕЗУЛЬТАТАМ ОСВОЕНИЯ ДИСЦИПЛИНЫ.

№	В результате освоения дисциплины студент должен:	Раздел 1	Раздел 2	Раздел 3	Раздел 4
	Знать:				
1	– основы теории переноса импульса, тепла и массы; принципы физического моделирования процессов; основные уравнения движения жидкостей; основы теории теплопередачи; основы теории массопередачи в системах со свободной и неподвижной границей раздела фаз; типовые процессы химической технологии, соответствующие аппараты и методы их расчета;	+	+	+	+
2	– методы построения эмпирических и теоретических моделей химико-технологических процессов.	+	+	+	
	Уметь:				
3	– определять характер движения жидкостей и газов; основные характеристики процессов тепло- и массопередачи; рассчитывать параметры и выбирать аппаратуру для конкретного технологического процесса;	+	+	+	+
4	– рассчитывать основные характеристики химико-технологического процесса, выбирать рациональную схему.		+	+	+
	Владеть:				
5	– методами технологических расчетов отдельных узлов и деталей химического оборудования;	+	+	+	+
6	– навыками проектирования типовых аппаратов химической промышленности;	+	+	+	+
7	– методами определения рациональных технологических режимов работы оборудования.	+	+	+	+
В результате освоения дисциплины студент должен приобрести следующие универсальные компетенции и индикаторы их достижения:					
	Код и наименование УК	Код и наименование индикатора достижения УК			
8	УК-1. Способен осуществлять поиск, критический анализ и синтез информации, применять системный подход для решения поставленных задач.	УК-1.1. Знает методы поиска, критического анализа и синтеза информации, применения системного подхода, основанного на научном мировоззрении при решении задач профессиональной деятельности.		+	+
		УК-1.2. Умеет анализировать задачу, выделяя ее базовые составляющие.		+	+
		УК-1.3. Умеет находить и критически анализировать информацию, необходимую для решения поставленной задачи.		+	+

		УК-1.4. Умеет определять и оценивать варианты возможных решений задачи.	+	+	+	+
В результате освоения дисциплины студент должен приобрести следующие общепрофессиональные компетенции и индикаторы их достижения:						
9	ОПК-2. Способен использовать математические, физические, физико-химические, химические методы для решения задач профессиональной деятельности.	ОПК-2.6. Умеет работать в качестве пользователя персонального компьютера, использовать численные методы для решения математических задач, использовать языки и системы программирования для решения профессиональных задач.	+	+	+	+
		ОПК-2.7. Умеет решать типовые задачи, связанные с основными разделами физики, использовать физические законы при анализе и решении проблем профессиональной деятельности.	+	+	+	+
		ОПК-2.8. Умеет использовать химические законы, термодинамические справочные данные и количественные соотношения общей и неорганической химии для решения профессиональных задач.	+	+	+	+
10	ОПК-4. Способен обеспечивать проведение технологического процесса в соответствии с регламентом, использовать технические средства для контроля параметров технологического процесса, свойств сырья и готовой продукции, осуществлять изменение параметров технологического процесса при изменении свойств сырья.	ОПК-4.1. Умеет определять основные статические и динамические характеристики объектов; выбирать рациональную систему регулирования технологического процесса; выбирать конкретные типы приборов для диагностики химико-технологического процесса.	+	+	+	
		ОПК-4.2. Знает методы построения эмпирических (статистических) и физико-химических (теоретических) моделей химико-технологических процессов.	+	+	+	+
		ОПК-4.3. Знает методы оптимизации химико-технологических процессов с применением эмпирических и/или физико-химических моделей.	+	+	+	+
		ОПК-4.7. Умеет определять характер движения жидкостей и газов; основные характеристики	+	+	+	+

		процессов тепло- и массопередачи; рассчитывать параметры и выбирать аппаратуру для конкретного химико-технологического процесса.				
		ОПК-4.12. Владеет методами технологических расчетов отдельных узлов химического оборудования.	+	+	+	+
11	ПК-1. Способен осуществлять технологический процесс в соответствии с регламентом и использовать технические средства для измерения основных параметров технологического процесса, свойств сырья и продукции	ПК-1.2. Умеет использовать технические средства для измерения основных параметров технологического процесса, свойств сырья и продукции.	+	+	+	+
		ПК-1.3. Владеет навыками осуществлять технологический процесс в соответствии с регламентом.	+	+	+	+
12	ПК-2. Готов изучать научно-техническую информацию, отечественный и зарубежный опыт по тематике исследования.	ПК-2.3. Владеет навыками обращения с научной и технической литературой.	+	+	+	+
13	ПК-3. Способен проводить анализ сырья, материалов и готовой продукции, осуществлять оценку результатов анализа.	ПК-3.2. Умеет оценить и интерпретировать полученные результаты.	+	+	+	+
14	ПК-4. Способен выбирать метод научного исследования, исходя из конкретных задач, организовывать его осуществление и анализировать результаты с использованием современных методов обработки данных, оформлять полученные результаты в виде отчета, научной публикации, доклада, готовить (под руководством) документы к патентованию, оформлению ноу-хау.	ПК-4.3. Владеет современными методами обработки данных.	+	+	+	+

6. ПРАКТИЧЕСКИЕ И ЛАБОРАТОРНЫЕ ЗАНЯТИЯ.

6.1. Практические занятия.

Предусмотрены практические занятия обучающегося в бакалавриате в объеме 64 акад. ч. (32 акад. ч в 5 семестре, разделы 1 и 2; 32 ч в 6 семестре, разделы 3 и 4).

Примерные темы практических занятий по дисциплине.

№ п/п	№ раздела дисциплины	Темы практических занятий	Часы
1	1	Основные свойства жидкостей и газов. Размерности величин. Расчет плотности и вязкости жидкостей и газов.	2
2	1	Уравнение неразрывности потока. Массовый и объемный расходы, средняя скорость. Распределение скоростей по поперечному сечению канала. Режимы течения жидкостей и газов.	2
3	1	Гидростатика. Основное уравнение гидростатики. Закон Паскаля. Практическое приложение закона Паскаля.	2
4	1	Идеальная жидкость. Применение уравнения Бернулли для решения практических задач. Определение расходов с помощью дроссельных приборов. Истечение жидкости из сосуда.	2
5	1	Расчет гидродинамического сопротивления трубопроводов. Учет режимов течения жидкостей, шероховатости стенок труб и их кривизны, при различных режимах.	2
6	1	Расчет параметров насосов: производительности, напора, мощности, высоты всасывания.	2
7	1	Работа насоса на гидравлическую сеть. Выбор насосов.	2
8	1	Контрольная работа по гидродинамике.	2
9	2	Энергетические балансы в теплообменных аппаратах без изменения и с изменением агрегатного состояния теплоносителей.	2
10	2	Расчет движущей силы теплопередачи. Взаимное направление движения теплоносителей.	2
11	2	Уравнения теплопередачи. Коэффициенты теплопередачи и теплоотдачи. Размерность, порядок величин. Расчет поверхности теплообмена.	2
12	2	Теплопроводность. Расчет тепловых потоков и профилей температур при переносе теплоты теплопроводностью через однослойные и многослойные плоские стенки.	2
13	2	Расчет коэффициента теплопередачи через уравнение аддитивности термических сопротивлений.	2
14	2	Ориентировочный и поверочный расчет теплообменников для процессов подогрева,	4

		охлаждения, конденсации и испарения.	
15	2	Контрольная работа по теплообменным процессам.	2
16	3	Способы выражения состава фаз. Равновесные концентрации. Закон Генри.	2
17	3	Направление массопередачи. Построение рабочих и равновесных линий на примере процесса абсорбции. Движущая сила массопередачи.	2
18	3	Материальный баланс процесса абсорбции. Расчет расходов поглотителя и инертного носителя. Минимальный расход поглотителя.	2
19	3	Расчет высоты массообменных аппаратов с непрерывным контактом фаз.	2
20	3	Расчет коэффициентов массоотдачи и массопередачи. Аддитивность диффузионных сопротивлений.	2
21	3	Расчет высоты массообменных аппаратов со ступенчатым контактом фаз. Эффективность ступени по Мэрфри.	2
22	3	Контрольная работа по основам массопередачи.	2
23	3	Ректификация бинарных смесей. Равновесные данные. Относительная летучесть. Материальный баланс.	2
24	3	Непрерывная ректификация двухкомпонентных смесей. Минимальное и рабочее флегмовое число. Уравнения рабочих линий.	2
25	3	Тепловой баланс ректификационной колонны. Тепловые нагрузки испарителя и дефлегматора.	2
26	3	Определение основных размеров ректификационной колонны с непрерывным и ступенчатым контактом фаз.	2
27	3	Контрольная работа по ректификации.	2
28	4	Разделение гетерогенных систем. Материальный баланс. Расчет расходов потоков.	2
29	4	Осаждение. Элементы расчета аппаратов для осаждения.	2
30	4	Элементы гидродинамики неподвижных зернистых слоев и псевдоожижение.	2
31	4	Фильтрация. Элементы расчета фильтровальных аппаратов.	2

6.2. Лабораторные занятия.

Выполнение лабораторного практикума способствует закреплению материала, изучаемого в дисциплине *«Процессы и аппараты химической технологии»*, а также дает практические знания об основных закономерностях процессов и общих принципах работы аппаратов химической технологии. Лабораторные работы охватывают все разделы дисциплины (Разделы 1, 2, 3, 4). В практикум входят 8 работ, по 4 часа на каждую работу. Максимальное количество баллов за выполнение лабораторного практикума составляет 12 баллов (максимально по 1,5 балла за каждую работу). Количество работ и баллов за каждую работу может быть изменено в зависимости от их трудоемкости.

Примеры лабораторных работ и разделы, которые они охватывают

№ п/п	№ раздела дисциплины	Наименование лабораторных работ	Часы
1	1	Исследование режимов течения жидкости.	4
2	1	Гидродинамическое сопротивление трубопровода.	4
3	1	Изучение профиля скоростей в сечении трубопровода.	4
4	1	Изучение работы центробежного насоса.	4
5	2	Интенсивность теплопередачи в пластинчатом теплообменнике.	4
6	2	Время охлаждения жидкости при нестационарном теплообмене	4
7	2	Теплопередача в двухтрубном теплообменнике.	4
8	2	Изучение теплопередачи в четырёхходовом кожухотрубчатом теплообменнике.	4
9	2	Теплопередача в кожухотрубчатом стеклянном теплообменнике.	4
10	3	Изучение массоотдачи в жидкой фазе.	4
11	3	Определение коэффициента массоотдачи в газовой фазе.	4
12	3	Разделение простой перегонкой бинарной смеси изопропанол–вода.	4
13	3	Простая перегонка бинарной смеси вода–этиленгликоль.	4
14	3	Изучение процесса периодической ректификации бинарной смеси жидкостей.	4
15	4	Определение скорости свободного осаждения твёрдых частиц и всплытия пузырей в жидкостях.	4
16	4	Гидродинамика неподвижного и псевдооживленного зернистого слоя.	4
17	4	Изучение процесса фильтрования суспензий	4

7. САМОСТОЯТЕЛЬНАЯ РАБОТА.

Самостоятельная работа проводится с целью углубления знаний по дисциплине и предусматривает:

- ознакомление и проработку рекомендованной литературы, работу с электронно-библиотечными системами, включая переводы публикаций из научных журналов, цитируемых в базах Scopus, WebofScience, ChemicalAbstracts, РИНЦ;
- посещение отраслевых выставок и семинаров;
- участие в семинарах РХТУ им. И. Менделеева по тематике дисциплины;
- выполнение домашних заданий по тематике дисциплины;
- подготовку к выполнению контрольных работ по материалу лекционного курса;
- подготовку к сдаче экзамена.

Планирование времени на самостоятельную работу, необходимого на изучение дисциплины, студентам лучше всего осуществлять на весь период изучения, предусматривая при этом регулярное повторение пройденного материала. Материал, законспектированный на лекциях, необходимо регулярно дополнять сведениями из литературных источников, представленных в рабочей программе. При работе с указанными источниками рекомендуется составлять краткий конспект материала, с обязательным фиксированием библиографических данных источника.

8. ПРИМЕРЫ ОЦЕНОЧНЫХ СРЕДСТВ ДЛЯ КОНТРОЛЯ ОСВОЕНИЯ ДИСЦИПЛИНЫ.

Совокупная оценка по дисциплине складывается из оценок за выполнение домашних заданий, контрольных работ, лабораторного практикума и итогового контроля в форме устного экзамена.

Оценочные средства для контроля по освоению материала Раздела 1 включают в себя оценку за домашнее задание (максимальная оценка 7 баллов) и контрольную работу (максимальная оценка 20 баллов). Контроль по Разделу 2 также проводится в форме домашнего задания (максимальная оценка 7 баллов) и контрольной работы (максимальная оценка 20 баллов). Итоговый контроль по разделам 1, 2 проводится в виде устного экзамена (5 семестр, максимальная оценка 40 баллов).

Оценочные средства для контроля по освоению материала Раздела 3 включают в себя домашнее задание (максимальная оценка 7 баллов) и 2 контрольные работы (максимальная оценка 20 баллов за каждую работу). Контроль по Разделу 4 производится в виде оценки за домашнее задание (максимально 7 баллов). Итоговый контроль по Разделам 3, 4 проводится в виде устного экзамена (6 семестр, максимальная оценка 40 баллов).

8.1. Примерная тематика реферативно-аналитической работы

Реферативно-аналитическая работа по дисциплине не предусмотрена.

8.2. Примеры домашних заданий.

Домашнее задание по теме «Расчёт плотности и вязкости жидкостей и паров». Раздел 1. Максимальная оценка – 1 балл.

В смеситель за час поступает бензол в количестве 15 т, толуол в количестве 12 т и хлорбензол в количестве 10 т. Далее жидкая смесь направляется в теплообменный аппарат, где происходит её полное испарение. Атмосферное давление составляет 745 мм рт. ст.

Определите:

- 1) плотность и вязкость жидкой смеси, если её температура составляет 30 °С (0,5 балла);
- 2) плотность и вязкость паровой смеси, если её температура составляет 140 °С, а избыточное давление составляет 0,2 кгс/см² (0,5 балла).

Домашнее задание по теме «Расчёт скорости потока в трубе и подбор трубопровода». Раздел 1. Максимальная оценка – 1,5 балла.

По трубе диаметром 14×3 мм движется жидкий анилин в количестве 0,4 т/ч, его температура составляет 60 °С. Далее жидкость поступает в испаритель, после которого

паровой поток движется с тем же массовым расходом по трубе большего диаметра при нормальном атмосферном давлении и температуре, соответствующей температуре кипения жидкости.

Определите:

- 1) скорость потока жидкости в трубопроводе (0,5 балла);
- 2) подберите диаметр трубопровода для потока насыщенного пара (0,5 балла);
- 3) подберите диаметр трубопровода, для потока жидкости, если её массовый расход возрастёт втрое (0,5 балла).

Домашнее задание по теме «Расчёт гидравлического сопротивления трубопровода».
Раздел 1. Максимальная оценка – 2,5 балла.

По трубопроводу длиной 35 м и диаметром 14×3 мм из монтежу в закрытую ёмкость при температуре 50 °С перекачивается жидкость (анилин). Расход жидкости составляет 0,5 т/ч. Трубопровод гидравлически гладкий. Высота подъёма жидкости 10 м.

На трубопроводе установлены:

диафрагма с диаметром отверстия 4,23 мм,
повороты (отводы) под прямым углом с относительным радиусом закругления 1 в количестве 6 шт.,
нормальный вентиль.

Определите:

- 1) коэффициент гидравлического трения (коэффициент Дарси) (0,8 балла);
- 2) сумму коэффициентов местных сопротивлений (0,7 балла);
- 3) гидравлическое сопротивление трубопровода (Па) (0,5 балла);
- 4) избыточное давление в монтежу, если давление в верхней ёмкости 1,9 ата, а атмосферное давление 746 мм. рт. ст. (0,5 балла).

Домашнее задание по теме «Расчёт подбор центробежного насоса». Раздел 1.
Максимальная оценка – 5 баллов.

Центробежный насос подаёт органическую жидкость (анилин) из открытой ёмкости в напорный бак, находящийся выше на 10 м. Расход жидкости составляет 6 т/ч. Напорный бак находится под абсолютным давлением 2,1 кгс/см². Атмосферное давление составляет 741 мм. рт. ст., температура 40 °С. Транспортировка жидкости осуществляется по стальному трубопроводу с незначительной коррозией. Всасывающий трубопровод имеет диаметр 56×3,5 мм и длину 8 м, нагнетательный трубопровод диаметр 38×2 мм и длину 20 м. Сумма местных сопротивлений всасывающего трубопровода 6,5, нагнетательного трубопровода 26,5.

Определите:

- 1) потери напора во всасывающем и нагнетательном трубопроводах (1 балл);
- 2) напор насоса, необходимый для работы на данную сеть (1 балл);
- 3) максимальную высоту всасывающей линии, если число оборотов рабочего колеса центробежного насоса 2900 об/мин (1 балл);
- 4) марку насоса, при заданной производительности обеспечивающего напор, достаточный для работы на данную сеть, и при этом имеющего наименьшую мощность из всех насосов, подходящих для данной сети (1 балл);
- 5) мощность насоса по мощности гидравлической сети, сравнив её со справочным значением (1 балл).

Домашнее задание по теме «Ориентировочный расчёт теплообменных аппаратов».
Раздел 2. Максимальная оценка – 2 балла.

В одноходовом кожухотрубчатом теплообменнике производится охлаждение 45 т/ч органической жидкости (анилин) от начальной температурой 163 °С до конечной температуры 53 °С. Охлаждение производится водой, поступающей в трубное пространство теплообменника с начальной температурой 20 °С и покидающей теплообменник с конечной температурой 32 °С. Потери тепла в окружающую среду составляют 9 % от тепловой нагрузки теплообменного аппарата.

Определите:

- 1) тепловую нагрузку теплообменника (0,6 балла);
- 2) среднюю движущую силу теплопередачи (0,8 балла);
- 3) ориентировочную поверхность теплопередачи (0,6 балла).

Домашнее задание по теме «Поверочный расчёт пластинчатого холодильника». Раздел 2. Максимальная оценка – 4 балла.

В пластинчатом теплообменнике производится охлаждение 71 т/ч органической жидкости (бензол) от 75 °С до 35 °С. В качестве хладагента используется вода, нагревающаяся от 21 °С до 30 °С. Тепловыми потерями пренебречь. Пластинчатый теплообменник собран из 136 пластин площадью 0,6 м² каждая. Теплагент движется по двухпакетной схеме, хладагент - по однопакетной схеме. Выполнить поверочный расчёт теплообменника и определить коэффициент запаса теплообменника по поверхности теплопередачи.

Домашнее задание по теме «Поверочный расчёт кожухотрубчатого холодильника». Раздел 2. Максимальная оценка – 4 балла.

Выполните поверочный расчёт вертикального кожухотрубчатого подогревателя, в котором производится нагрев 137 т/ч органической жидкости (бензол) от 22 °С до 56 °С. В качестве теплоагента используется насыщенный водяной пар, подающийся в межтрубное пространство теплообменника под избыточным давлением 5 кгс/см². Атмосферное давление 765 мм рт. ст. Тепловыми потерями пренебречь. При расчёте учесть загрязнения стенок труб теплообменника.

Характеристики теплообменника:

площадь поверхности $A_{\text{ТО}} = 40 \text{ м}^2$,

диаметр кожуха $D = 600 \text{ мм}$,

диаметр труб $\varnothing = 25 \times 2 \text{ мм}$,

число ходов $k = 1$,

число труб $N = 257$,

длина труб $L = 2 \text{ м}$.

Домашнее задание по теме «Материальный баланс и движущая сила процесса абсорбции». Раздел 3. Максимальная оценка – 4 балла.

В абсорбер поступает 50000 м³/ч (в расчёте на нормальные условия) газовой смеси, содержащей 25 % об. абсорбата (углекислый газ) в инертном носителе (водород). Абсорбер орошается жидким абсорбентом (метанол). Степень поглощения составляет 0,77. Процесс абсорбции происходит при давлении 3 МПа и температуре 36 °С. Десорбция производится сбросом давления до 0,0981 МПа при температуре 26 °С. Абсорбент после регенерации вновь подаётся в абсорбер при концентрации абсорбтива, соответствующей равновесному составу в десорбере. Коэффициент избытка поглотителя 1,5.

Определите:

- 1) мольный расход инерта, молярный межфазный поток абсорбтива и содержание абсорбата в выходящем газовом потоке (1 балл);

- 2) содержание абсорбтива во входящем и в выходящем потоке жидкости, молный расход абсорбента (1 балл);
- 3) число единиц переноса и движущую силу процесса массопередачи по газовой и жидкой фазам (1 балл);
- 4) построить графики рабочей и равновесной линии (1 балл).

Домашнее задание по теме «Расчёт диаметра и высоты насадочной абсорбционной колонны». Раздел 3. Максимальная оценка – 2 балла.

В насадочной абсорбционной колонне при температуре 15 °С и давлении 0,4 МПа производится очистка 20000 м³/ч (расход приведён к н.у.) природного газа от содержащегося в нём диоксида углерода. Орошение колонны производится водным раствором диэтанолamina.

Содержание диоксида углерода в природном газе 3 % об., степень поглощения 92 %. Коэффициент избытка поглотителя 1,28. Содержание диоксида углерода в абсорбенте, поступающем на орошение колонны, составляет 2 г/л. Равновесие в абсорбере описывается уравнением $Y^*=0,0278 \cdot X$.

Насадка абсорбционной колонны неупорядоченная, состоящая из керамических колец Рашига размером 50×50×5 мм. Коэффициент смачиваемости насадки 84 %.

Коэффициент массоотдачи в жидкой фазе 3 кмоль/(м²·ч), в газовой фазе 5 кмоль/(м²·ч).

Молярная масса инерта (природного газа) 18 кг/кмоль.

Молярная масса поглотителя (водного раствора диэтанолamina) 19,6 кг/кмоль.

Плотность поглотителя 1015 кг/м³.

Вязкость поглотителя 1,27 мПа·с.

Определите:

- диаметр (1 балл);

- высоту (1 балл)

абсорбционной колонны.

Домашнее задание по теме «Расчёт насадочной ректификационной колонны». Раздел 3. Максимальная оценка – 4 балла.

В насадочной ректификационной колонне производится разделение 18 т/ч бинарной смеси бензол - толуол, содержание низкокипящего компонента в которой 35 % масс. Получаемый дистиллят содержит 90 % масс. низкокипящего компонента, а кубовая жидкость 2 % масс. низкокипящего компонента.

Определите:

1) массовый расход дистиллята и кубовой жидкости (0,5 балла);

2) минимальное флегмовое число и флегмовое число, если коэффициент избытка флегмы 1,57 (0,5 балла);

3) уравнения рабочих линий (0,5 балла);

4) тепловую нагрузку дефлегматора и расход охлаждающей воды, если она нагревается от 18 °С до 25 °С (0,5 балла);

5) тепловую нагрузку кипятильника и расход греющего пара, если его давление 4 кгс/см² (0,5 балла);

6) диаметр ректификационной колонны, если колонна заполнена внавал кольцами Рашига размером 25×25×3 мм (0,5 балла);

7) число единиц переноса для верхней и нижней частей колонны (0,5 балла);

8) высоту колонны, если высота единицы переноса для верхней части колонны 1,14, высота единицы переноса для нижней части колонны 1,93 (0,5 балла).

Домашнее задание по теме «Осаждение». Раздел 4. Максимальная оценка – 3 балла.

Цилиндрический непрерывнодействующий гребковый отстойник с поверхностью осаждения 10 м^2 используют для разделения при $30 \text{ }^\circ\text{C}$ 10 т/ч водной суспензии, содержащей 10% масс. кварца (стеснённое осаждение). Осветленная вода содержит $0,1 \%$ масс. кварца, а осадок имеет влажность 40% масс.

Принять, что осаждение происходит в ламинарной области, проверив справедливость этого допущения в ходе расчёта (отклонением формы частиц от сферической пренебречь) (1 балл).

Каков минимальный размер частиц кварца, оседающих в отстойнике (1 балл)?

Изобразить схему устройства аппарата (1 балл).

Домашнее задание по теме «Движение жидкостей и газов через зернистые слои». Раздел 4. Максимальная оценка – 4 балла.

В вертикальный цилиндрический аппарат диаметром $1,4 \text{ м}$ на сетку засыпан зернистый слой адсорбента высотой $0,4 \text{ м}$. Средний диаметр частиц слоя 2 мм , плотность этих частиц 800 кг/м^3 , фактор формы для них может быть принят равным $0,8$, а порозность слоя в неподвижном состоянии составляет $0,4$. Через слой необходимо пропускать $2,5 \text{ м}^3/\text{с}$ воздуха (с целью его осушки) с температурой $20 \text{ }^\circ\text{C}$ при нормальном атмосферном давлении. Изменением плотности воздуха при прохождении его через слой можно пренебречь. В каком состоянии будет находиться слой и каково его гидравлическое сопротивление для двух случаев:

- 1) воздух проходит через слой снизу вверх (2 балла);
- 2) сверху вниз (2 балла).

Домашнее задание по теме «Фильтрация». Раздел 4. Максимальная оценка – 3 балла.

На рамном фильтр-прессе требуется фильтровать водную суспензию, подаваемую под давлением $0,5 \text{ ати}$ при температуре $20 \text{ }^\circ\text{C}$, с получением 10 м^3 фильтрата за полчаса. Опытное фильтрование данной суспензии на лабораторном фильтре поверхностью $0,1 \text{ м}^2$, проведённое с использованием той же фильтровальной перегородки и при том же перепаде давления, что и в промышленных условиях, дало следующие результаты: $4,17$ литра фильтрата получалось за $0,058$ часа, а $11,14$ литра – за $0,35$ часа.

Определить:

- 1) необходимую поверхность фильтрования промышленного фильтра (1,5 балла);
- 2) сопротивление фильтровальной перегородки (1,5 балла).

8.3. Примеры контрольных вопросов для текущего контроля освоения дисциплины.

1. Контрольная работа по гидродинамике. Раздел 1. Максимальная оценка - 20 баллов.

Центробежный насос подаёт органическую жидкость (анилин) из открытой ёмкости в напорный бак, находящийся выше на 2 м . Расход жидкости составляет $0,5 \text{ т/ч}$. Напорный бак находится под избыточным давлением $1,8 \text{ ати}$. Атмосферное давление составляет 741 мм. рт. ст. , температура $40 \text{ }^\circ\text{C}$. Всасывающий трубопровод имеет диаметр $20 \times 2,5 \text{ мм}$ и длину 5 м , нагнетательный трубопровод диаметр $14 \times 3 \text{ мм}$ и длину 8 м . Коэффициент гидравлического трения (коэффициент Дарси) принять для обоих трубопроводов равным $0,06$. Сумма местных сопротивлений всасывающего трубопровода $6,5$, нагнетательного трубопровода 37 .

Определите:

- 1) потери напора во всасывающем и нагнетательном трубопроводах (7 баллов);
- 2) напор насоса, необходимый для работы на данную сеть (6 баллов);

3) максимальную высоту всасывающей линии, если число оборотов рабочего колеса центробежного насоса 2900 об/мин (7 баллов).

2. Контрольная работа по теплообменным процессам. Раздел 2. Максимальная оценка – 20 баллов.

Выполните поверочный расчёт вертикального кожухотрубчатого подогревателя, в котором производится нагрев 124 т/ч органической жидкости (метанол) от 20 °С до 58 °С. Для нагревания используется насыщенный водяной пар, подающийся в межтрубное пространство теплообменника под избыточным давлением 2 кгс/см². Атмосферное давление 745 мм рт. ст. Тепловыми потерями пренебречь. При расчёте учесть загрязнения стенок труб теплообменника.

Характеристики теплообменника:

Площадь поверхности $A = 61 \text{ м}^2$, диаметр кожуха $D = 600 \text{ мм}$, длина труб $L = 3 \text{ м}$, диаметр труб 25х2 мм, число ходов $k = 1$, число труб $N = 257$

3. Контрольная работа по основам массопередачи. Раздел 3. Максимальная оценка – 20 баллов.

В непрерывно действующем насадочном абсорбере производится улавливание паров бензола из паровоздушной смеси чистым соляровым маслом при следующих условиях:

- 1) Производительность абсорбера 1000 м³/ч паровоздушной смеси;
- 2) Давление в абсорбере 760 мм рт. ст, температура 30°С;
- 3) Содержание бензола в исходной смеси 5% об.;
- 4) Улавливается 80% поступающего в абсорбер бензола;
- 5) Концентрация бензола в вытекающем из абсорбера масле составляет 75%, от

равновесной с концентрацией входящего газа $\bar{X}_K = 0,75 \cdot \bar{X}^*(Y_H)$;

- 6) Диаметр абсорбера 1 м;
- 7) Насадка из колец Рашига 25×25×3;
- 8) Коэффициент смачивания насадки 0,95;
- 9) Коэффициент массопередачи $K_y = 0,7 \text{ кг бензола}/(\text{м}^2 \cdot \text{час} \cdot \text{кг бензола}/\text{кг возд.})$;
- 10) Уравнение равновесной линии $\bar{Y}^* = 0,5 \cdot \bar{X}$ (относительные массовые доли).

Определить:

- 1) Высоту насадки (8 баллов)
 - 2) Расход поглотителя (8 баллов).
- Составить схему аппарата (4 балла).

4. Контрольная работа по ректификации. Раздел 3. Максимальная оценка - 20 баллов.

В ректификационную колонну с ситчатыми переливными тарелками поступает на разделение бинарная смесь бензол-толуол, содержание бензола в которой 35 % масс. В процессе разделения получают 3,6 т/ч дистиллята, содержащего 94 % масс. бензола, и кубовую жидкость, содержащую 94 % масс. толуола. Давление в колонне нормальное атмосферное. Относительная летучесть компонентов постоянна и равна 2,5.

Определить:

- 1) Массовые расходы исходной смеси и кубовой жидкости (4 балла).
- 2) Флегмовое число, найдя предварительно минимальное флегмовое число, и воспользовавшись корреляцией Джиллиленда $R = 1,3 \cdot R_{\min} + 0,3$ (4 балла).
- 3) Диаметр колонны по её нижнему сечению, приняв температуру жидкости и пара в этом сечении приблизительно равными 110 °С (4 балла).
- 4) Высоту колонны, если тарельчатый КПД колонны составляет 60%, а расстояние между тарелками 0,5 м (4 балла).
- 5) Построить рабочие линии ректификационной колонны (4 балла).

8.4. Вопросы для итогового контроля освоения дисциплины (5 семестр – экзамен, 6 семестр – экзамен).

Максимальное количество баллов за **экзамен (5 семестр)** – 40 баллов, за **экзамен (6 семестр)** – 40 баллов. Экзаменационные билеты содержат 4 вопроса.

1 вопрос – 12 баллов, вопрос 2 – 8 баллов, вопрос 3 – 8 баллов, вопрос 4 – 12 баллов.

8.4.1. Примеры контрольных вопросов для итогового контроля освоения дисциплины (5 семестр – экзамен).

Максимальное количество баллов за экзамен – 40 баллов.

Раздел 1

1. Вывод уравнения неразрывности. Какой вид имеет это уравнение при стационарном течении несжимаемой среды и при неустановившемся течении.
2. Вывод уравнения Навье – Стокса для одномерного движения. Каков физический смысл слагаемых?
3. Проведите подобное преобразование уравнений Навье-Стокса для неустановившегося течения с получением обобщенных переменных (критериев гидродинамического подобия). Каков общий вид критериального уравнения применительно к задаче определения потерь напора (давления)? Физический смысл критериев подобия.
4. Преобразование уравнений Навье – Стокса для покоящейся жидкости. Как получить уравнения Эйлера, основное уравнение гидростатики.
5. Вывод дифференциальных уравнений Эйлера для течения идеальной жидкости. Чем отличается идеальная жидкость от реальной?
6. Вывод дифференциальных уравнений Эйлера для равновесия жидкости.
7. Выведите основное уравнение гидростатики. Назовите практические приложения этого уравнения. Закон Паскаля.
8. Вывод уравнения для распределения скорости по радиусу трубы при стационарном ламинарном течении.
9. Вывод уравнения постоянства расхода для канала (трубопровода) с переменным поперечным сечением.
10. Вывод уравнения для расчета коэффициента гидравлического трения при ламинарном движении жидкости в трубе круглого поперечного сечения.
11. Вывод уравнения Бернулли для идеальной жидкости. Каков физический смысл слагаемых этого уравнения? Приведите примеры практического использования этого уравнения (измерение расхода).
12. Вывод уравнения Бернулли для идеальной жидкости. Опишите особенности движения реальной жидкости. Приведите вид уравнения Бернулли для реальной жидкости. Каков его энергетический смысл?
13. Напор насоса, его энергетический смысл. Вывод формулы для расчета напора проектируемого к установке насоса. Вывод формулы для расчёта напора действующего насоса (через показания манометра и вакуумметра).
14. Вывод формулы для расчета высоты всасывания насоса. От каких факторов зависит допустимая высота всасывания насосов? Ответ обоснуйте анализом формулы для расчета высоты всасывания.
15. Закон внутреннего трения Ньютона, приведите его вид с необходимыми пояснениями; Динамический и кинематический коэффициенты вязкости.
16. Что такое гидравлический радиус и эквивалентный диаметр? Расчет эквивалентного диаметра в канале с некруглым поперечным сечением. Приведите примеры.

17. Охарактеризуйте ламинарное и турбулентное течения. Общие характеристики турбулентного течения. Изобразите, поясните и сопоставьте профили скоростей в трубопроводе при турбулентном и ламинарном режимах течения жидкости.
18. Расчет диаметра трубопровода, выбор расчетных скоростей потока и примерные численные их значения для капельных жидкостей, газов, паров.
19. Определение гидравлического сопротивления в трубопроводах и аппаратах. Как определяются потери напора на трение при ламинарном и турбулентном движении?
20. Приведите и поясните графическую зависимость коэффициента гидравлического трения от критерия Рейнольдса и шероховатости стенки трубопровода при различных режимах течения жидкости.
21. Что такое «гидравлическая гладкость» при тении жидкостей по трубопроводам? Каковы условия, в которых она проявляется?
22. Приведите с необходимыми пояснениями расчетную формулу для определения потерь давления (напора) при тении жидкостей через трубопроводы и каналы. (С учетом трения и местных сопротивлений.) Принципы измерения скоростей и расходов жидкостей в трубопроводах, основанные на определении перепада давления.
23. Изобразите графически и сопоставьте зависимости между производительностью и напором центробежного и поршневого насоса.
24. Характеристика центробежного насоса и характеристика сети. Покажите, как определяется напор и мощность насоса при работе его на данную сеть.
25. Полезная и потребляемая мощность насоса. Коэффициент полезного действия насоса и его составляющие, поясните физический смысл каждого из них. Приведите с необходимыми пояснениями формулу для расчета мощности двигателя насоса.
26. Как влияет температура перекачиваемой жидкости на предельную высоту всасывания насосов? Ответ обоснуйте анализом формулы для расчета высоты всасывания.
27. Какие вы знаете насосы объемного типа? Изобразите схему устройства и опишите действие одного из них.
28. Изобразите схему устройства и опишите действие поршневого насоса, сопоставив его с насосами других типов.
29. Изобразите схему устройства и опишите действие плунжерного насоса, сопоставив его с насосами других типов.
30. Изобразите схему устройства и опишите действие плунжерного насоса двойного действия, сопоставив его с насосом простого действия.
31. Изобразите схему устройства и опишите действие мембранного (диафрагмового) поршневого насоса, назвав области его применения.
32. Насосы для перекачки химически агрессивных жидкостей. Изобразите схему устройства и опишите действие одного из них (по выбору).
33. Изобразите схему устройства и опишите действие монтежу, сопоставив его с насосами других типов и назвав области применения.
34. Изобразите схему устройства и опишите действие шестеренчатого насоса, сопоставив его с насосами других типов.
35. Изобразите схему устройства и опишите действие центробежного насоса, сопоставив его с насосами других типов.
36. Сопоставьте достоинства и недостатки центробежных и поршневых насосов, назвав основные области их применения.
37. Изобразите схему устройства и опишите действие одноступенчатого центробежного насоса, сопоставив его с многоступенчатым центробежным насосом.
38. Изобразите схему устройства и опишите действие осевого (пропеллерного) насоса, сопоставив его с насосами других типов.

Раздел 2

1. Потенциал переноса энергии. Вывод уравнение переноса.
2. Вывод дифференциального уравнения конвективного теплообмена Фурье-Кирхгофа. Вид уравнения для стационарного и нестационарного теплообмена.
3. Перенос тепла конвекцией. Уравнение теплоотдачи. Подобное преобразование дифференциального уравнения конвективного теплообмена Фурье-Кирхгофа. Критерии Фурье, Нуссельта, Пекле, Прандтля.
4. Вывод дифференциального уравнения теплопроводности для установившегося и неустановившегося процесса (из уравнения Фурье-Кирхгофа). Каковы размерность и физический смысл коэффициента теплопроводности?
5. Вывод уравнения аддитивности термических сопротивлений при теплопередаче с постоянными температурами теплоносителей для плоской стенки.
6. Связь коэффициента теплопередачи и коэффициентов теплоотдачи при теплопередаче с постоянными температурами теплоносителей для плоской стенки. Какова размерность и каков физический смысл этих коэффициентов?
7. Вывод уравнений теплопроводности через однослойные и многослойные плоские стенки для стационарного процесса. Изобразите графически профили изменения температуры по толщине таких стенок, различающихся коэффициентами теплопроводности.
8. Вывод уравнений теплопроводности через цилиндрические стенки для стационарного процесса. При каких условиях можно практически пренебречь кривизной цилиндрической стенки, сведя задачу к теплопроводности через плоскую стенку?
9. Вывод уравнения для расчета движущей силы теплопередачи при переменных температурах теплоносителей вдоль поверхности теплообмена.
10. Механизмы переноса энергии в форме теплоты в жидкостях и газах. Феноменологический закон переноса энергии Фурье.
11. Температурное поле и температурный градиент.
12. Порядок расчёта поверхности теплопередачи теплообменников. приведите соответствующие пояснения, входящих в формулы величин.
13. Опишите молекулярный механизм переноса энергии. Приведите уравнение для удельного потока теплоты.
14. Определение толщины слоя тепловой изоляции.
15. Взаимное направление движения теплоносителей. Сравнение прямотока с противотоком.
16. Физический смысл тепловых критериев Нуссельта и Прандтля. Назовите примерные численные значения критерия Прандтля для газов и капельных жидкостей.
17. Как определяется количество теплоты, передаваемой лучеиспусканием при взаимном излучении двух тел?
18. Уравнения тепловых балансов при изменении и без изменения фазового состояния систем.
19. Напишите уравнения теплопередачи и теплоотдачи. Что является движущими силами этих процессов? Каковы размерности и физический смысл коэффициентов теплоотдачи и теплопередачи?
20. Уравнения тепловых балансов при изменении и без изменения фазового состояния систем.
21. Определение потерь тепла стенками аппаратов в окружающую среду.
22. Каковы достоинства и недостатки использования топочных газов в качестве теплоносителей для подвода тепла?
23. Водяной пар как теплоноситель. Назовите области его применения, преимущества и недостатки перед другими теплоносителями. Какой пар и почему чаще используется в качестве теплоносителя – насыщенный или перегретый? Как определяется расход пара при заданной тепловой нагрузке?

24. Каков общий вид критериального уравнения для расчета коэффициента теплоотдачи при принудительной конвекции без изменения агрегатного состояния. Приведите выражения соответствующих обобщенных переменных (критериев подобия).
25. Графически изобразите зависимости коэффициента теплоотдачи при кипении от разности температур между стенкой и кипящей жидкостью и от удельной тепловой нагрузки. Опишите основные режимы кипения.
26. Как осуществляется отвод конденсата при использовании водяного пара в качестве теплоносителя? Каково назначение и принципы действия конденсатоотводчиков?
27. Назовите и сопоставьте друг с другом основные теплоносители, используемые в химической промышленности для отвода теплоты.
28. Назовите и сопоставьте друг с другом основные теплоносители, используемые в химической промышленности для подвода теплоты.
29. Применение высокотемпературных промежуточных теплоносителей. Назовите области и способы их применения. Приведите примеры таких теплоносителей.
30. Взаимное излучение тел. Как определяется коэффициент взаимного излучения?
31. Каков общий вид критериального уравнения для расчета коэффициента теплоотдачи при естественной конвекции? Опишите, как получено выражение для критерия Грасгофа (с необходимыми пояснениями и обозначениями входящих в него величин).
32. Как и почему влияет гидродинамический режим течения жидкости в трубе на коэффициент теплоотдачи? Изобразите и поясните примерные профили изменения скорости и температуры в поперечном сечении трубы при ламинарном и при турбулентном режимах.
33. Влияние взаимного направления движения теплоносителей на среднюю движущую силу процесса. В каких случаях средняя движущая сила не зависит от взаимного направления потоков?
34. Определение температуры стенок теплообменных аппаратов. Для каких целей требуется знать температуры стенок в ходе расчета теплообменных аппаратов?
35. Теплоотдача при конденсации (описание процесса). Что такое пленочная и капельная конденсация? От каких параметров зависит коэффициент теплоотдачи при конденсации.
36. Теплоотдача при кипении (описание процесса). Общий вид уравнений для определения коэффициента теплоотдачи при кипении.
37. Приведите схемы обогрева аппаратов «острым» и «глухим» паром.
38. Объясните принцип действия конденсатоотводчика. Приведите схему устройства.
39. Изобразите схему устройства кожухотрубного теплообменника.
40. Изобразите многоходовой по межтрубному пространству кожухотрубный теплообменник.
41. Изобразите любую конструкцию многоходового кожухотрубного теплообменника. Чем отличаются одноходовые теплообменники от многоходовых?
42. Какие Вы знаете конструкции теплообменников с компенсацией температурных удлинений труб и кожуха. Изобразите любую конструкцию по вашему выбору.
43. Изобразите схему устройства кожухотрубного и двухтрубного («труба в трубе») теплообменников. Сопоставьте достоинства и недостатки этих аппаратов и назовите области их применения.
44. Изобразите схему устройства и опишите принцип действия теплообменника «труба в трубе». Сопоставьте эти теплообменники с кожухотрубными.
45. Изобразите схему устройства и опишите принцип действия пластинчатого теплообменника для жидкостей. Сопоставьте достоинства и недостатки этого аппарата с кожухотрубным теплообменником.
46. Изобразите схему устройства спирального теплообменника. Укажите достоинства и недостатки этого аппарата.

47. Изобразите схему устройства и опишите принцип действия оросительных холодильников. Укажите их достоинства и недостатки.
48. Изобразите схему устройства и опишите принцип действия погружных (змеевиковых) теплообменников. Укажите их достоинства и недостатки, области применения.
49. Приведите схему устройства любого известного вам смешительного теплообменника.
50. Изобразите известные вам схемы устройства градирен. Для чего они используются?

8.4.2. Примеры контрольных вопросов для итогового контроля освоения дисциплины (6 семестр – экзамен).

Максимальное количество баллов за экзамен – 40 баллов.

Раздел 3

1. Вывести дифференциальное уравнение конвективной диффузии. Рассмотреть частный случай диффузии в неподвижной среде.
2. Первый закон Фика. Вывести дифференциальное уравнение конвективной диффузии.
3. Получить диффузионные критерии подобия. Определяемый и определяющие критерии. Физический смысл массообменных критериев подобия.
4. Получить уравнение аддитивности диффузионных сопротивлений. Сформулировать допущения при выводе.
5. Вывести соотношение между коэффициентами массопередачи и массоотдачи. Из каких уравнений получают коэффициенты массоотдачи?
6. Материальный баланс и уравнение рабочей линии при абсорбции. Вывести это уравнение при противотоке газа и жидкости. Как определяется минимальный удельный расход абсорбента?
7. Вывести уравнение рабочей линии для массообменных аппаратов (на примере абсорберов) при противоточном движении фаз идеальным вытеснением в условиях неизменности их расхода.
8. Вывести уравнения для расчета средней движущей силы массопередачи.
9. Расчет высоты и диаметра противоточных колонных аппаратов с непрерывным контактом фаз.
10. Расчет высоты и диаметра противоточных колонных аппаратов со ступенчатым контактом фаз.
11. Методы расчета высоты противоточных колонных аппаратов с непрерывным контактом фаз. Понятие теоретической ступени разделения и числа единиц переноса.
12. Методы расчета высоты противоточных колонных аппаратов со ступенчатым контактом фаз. Понятие теоретической ступени разделения. КПД по Мэрфри.
13. Получить систему уравнений, описывающих процесс простой перегонки.
14. Материальный баланс процесса простой перегонки. Расчет количества кубового остатка, количества и среднего состава дистиллята.
15. Вывести уравнения рабочих линий ректификационной колонны непрерывного действия.
16. Вывести уравнение рабочей линии для укрепляющей части ректификационной колонны. Описать, как строят рабочие линии на диаграмме $y-x$, сформулировав необходимые допущения.
17. Вывести уравнения рабочих линий для ректификационной колонны непрерывного действия при постоянстве мольных расходов фаз (с необходимыми пояснениями, указав обозначения и допущения). Как зависит положение этих линий на диаграмме $y-x$ от флегмового числа?

18. Эффективность (КПД) ступени по Мэрфри. Вывести (на примере абсорбции) зависимость между эффективностью по Мэрфри и числом единиц переноса при идеальном смешении жидкости и идеальном вытеснении газа.
19. Вывести формулу для расчёта минимального флегмового числа при непрерывной ректификации. Какие принципы используют для оптимизации при определении флегмового числа?
20. Зависимость между флегмовым числом, размерами колонны и расходом теплоты при ректификации. Каковы принципы выбора оптимального флегмового числа? (Выражение для минимального флегмового числа – вывести).
21. Вывести уравнение теплового баланса ректификационной колонны непрерывного действия. Как определяется расход греющего пара в кипятильнике?
22. Вывести уравнение теплового баланса ректификационной колонны непрерывного действия. Как определяется расход теплоносителя в дефлегматоре?
23. Основное уравнение массопередачи. Уравнение массоотдачи. Коэффициенты массопередачи и массоотдачи. Их размерности и физический смысл.
24. Метод кинетической линии расчета высоты массообменных аппаратов со ступенчатым контактом фаз. Порядок построения кинетической линии. Эффективность по Мэрфри.
25. Что такое теоретическая ступень разделения («теоретическая тарелка»)? Как это понятие применяется для оценки эффективности и расчета массообменных аппаратов со ступенчатым и непрерывным контактом фаз?
26. Диффузионное сопротивление массопереносу. В каких случаях сопротивление массопереносу лимитируется переносом в одной из фаз?
27. Критерии подобия массообменных процессов. Их физический смысл.
28. Массообменный (диффузионный) критерий Нуссельта. Каковы его вид и физический смысл?
29. Написать с необходимыми пояснениями и обозначениями выражение для расчета средней движущей силы массопередачи в аппаратах с непрерывным контактом фаз при условии линейности рабочей и равновесной линий (на примере процесса абсорбции). Структура потоков соответствует модели идеального вытеснения.
30. Определение минимального и оптимального расхода поглотителя при абсорбции.
31. Гидродинамические режимы в насадочных аппаратах.
32. Описать с указанием необходимых обозначений и допущений построение рабочих линий для ректификационной колонны непрерывного действия при постоянстве расходов фаз.
33. Влияние флегмового числа на размеры ректификационной колонны и расход греющего пара. Определение оптимального флегмового числа при расчете ректификационных колонн.
34. Назвать (и обосновать их необходимость) основные допущения, принимаемые при анализе и расчете установок для непрерывной ректификации бинарных смесей. Как зависит высота колонны от флегмового числа?
35. Сопоставить друг с другом тарельчатые и насадочные колонные аппараты. Каковы преимущественные области применения каждого из этих типов колонн?
36. Сравнить полый распыливающий и барботажный абсорберы.
37. Распылительные абсорберы. Описать принцип действия, достоинства, недостатки.
38. Привести схему устройства и описать принцип действия насадочной колонны. Для чего используется насадка? Какие бывают насадки?
39. Привести схему устройства и описать принцип действия насадочной колонны. Каковы требования, предъявляемые к насадке колонных аппаратов?
40. Привести схему устройства и описать принцип действия насадочной колонны. Сравнить насадочные и тарельчатые колонные. Указать недостатки насадочных колонн.

41. Описать гидродинамические режимы работы насадочных абсорберов. Сопоставить насадочные и тарельчатые аппараты.
42. Изобразите схему устройства и опишите действие ректификационных и абсорбционных колонн с провальными тарелками.
43. Привести схему устройства и описать принцип действия любого известного вам тарельчатого колонного аппарата. В чем отличие аппаратов с переточными устройствами и без них.
44. Привести схему устройства и описать принцип действия любого известного вам тарельчатого аппарата с переточными устройствами
45. Привести схему устройства и описать принцип действия абсорбционной или ректификационной колонны с ситчатыми тарелками.
46. Привести схему устройства и описать принцип действия абсорбционной или ректификационной колонны с клапанными тарелками.
47. Привести схему устройства и описать принцип действия абсорбционной или ректификационной колонны с колпачковыми тарелками.
48. Изобразить с необходимыми обозначениями и пояснениями схемы установок для простой перегонки.
49. Изобразите с необходимыми обозначениями и пояснениями схему установки для непрерывной ректификации бинарных жидких смесей.

Раздел 4

1. Составить уравнения материального баланса при разделении суспензий и вывести из них выражения для расчета массового расхода осветленной жидкости и осадка.
2. Вывод формулы для расчета производительности отстойников для запыленных газов и суспензий.
3. Осаждение под действием силы тяжести. Силы, действующие на частицу. Вывести уравнения для определения скорости свободного осаждения шара.
4. Расчет скорости осаждения частиц сферической формы под действием силы тяжести.
5. Вывод формулы для расчета потребной поверхности осаждения частиц в отстойниках для запыленных газов и суспензий.
6. Критерий Архимеда при осаждении, его физический смысл, использование в расчетах скорости осаждения.
7. Кинетика осаждения. Гидродинамические режимы обтекания тел. Привести график зависимости коэффициента сопротивления среды от критерия Рейнольдса.
8. Привести уравнение фильтрования при постоянном перепаде давления к виду, удобному для экспериментального определения сопротивления осадка и фильтровальной перегородки.
9. Основные параметры, характеризующие зернистый слой. Получить выражения эквивалентного диаметра через удельную поверхность и диаметр частиц.
10. Действительная и фиктивная (приведенная) скорости потока в зернистом слое. Каково соотношение между ними?
11. Охарактеризовать состояние зернистого слоя в зависимости от скорости восходящего потока газа или жидкости. Сопроводите ответ графическими изображениями зависимостей потери давления и высоты слоя от скорости потока.
12. Охарактеризовать состояние зернистого слоя в зависимости от скорости восходящего потока газа или жидкости. Как рассчитать потерю давления в псевдооживленном слое?
13. Назвать и сопоставить основные способы разделения суспензий. Указать их преимущественные области применения.
14. Охарактеризовать основные способы очистки газов от пыли. Указать их преимущественные области применения.

15. Какие вы знаете типы аппаратов для очистки газов от пыли? Изобразить схему устройства и описать действие одного из них (по выбору).
16. Изобразить схему устройства и описать действие одноярусного гребкового непрерывно действующего отстойника.
17. Аппараты для мокрой очистки газов от пылей. Изобразить схему устройства и описать действие одного из таких аппаратов.
18. Изобразить схему устройства и описать действие тарельчатого (пенного) пылеуловителя.
19. Изобразить схему устройства циклона или гидроциклона (по выбору), назвав основные области их применения.
20. Изобразить схему устройства и описать действие гидроциклона.
21. Какие вы знаете фильтры для суспензий периодического действия? Изобразить схему устройства и описать действие одного из них.
22. Изобразить схему устройства и описать действие нутч – фильтра.
23. Изобразить схему устройства и описать действие пылесадительных камер и газоходов.

Полный перечень оценочных средств приведен в виде отдельного документа, являющегося неотъемлемой частью основной образовательной программы.

8.5. Структура и примеры билетов для экзаменов (5 и 6 семестры).

Итоговый контроль освоения материала дисциплины проводится в форме устного экзамена. Экзамен (5 семестр) включает в себя материал раздела 1 и раздела 2. Экзамен (6 семестр) включает в себя материал раздела 3 и раздела 4.

Экзаменационный билет состоит из 2-х теоретических вопросов, третьего вопроса по конструкциям аппаратов и задачи. Первый вопрос билета предусматривает развернутый ответ студента по достаточно объемной тематике, второй - краткий ответ по конкретизированной тематике. Первый и второй вопросы должны относиться к разным разделам.

Ответы на вопросы экзаменационного билета оцениваются из 40 баллов (максимальная оценка) следующим образом: первый вопрос и задача – максимально по 12 баллов каждый, второй и третий вопросы – максимально 8 баллов каждый. Общая оценка экзамена складывается путем суммирования оценок текущего контроля в семестре и ответа на экзамене. Максимальная оценка экзамена – 100 баллов.

Пример экзаменационного билета (5 семестр) раздел 1, раздел 2

«Утверждаю» зав.каф. ПАХТ _____ Л.В. Равичев «__» _____ 20__ г.	Министерство науки и высшего образования РФ
	Российский химико-технологический университет имени Д.И. Менделеева
	Кафедра Процессов и аппаратов химической технологии <i>Дисциплина: Процессы и аппараты химической технологии</i>
	18.03.01 Химическая технология
Билет № 1	
<p>1. Приведите и поясните графическую зависимость коэффициента гидравлического трения от критерия Рейнольдса и шероховатости стенки трубопровода при различных режимах течения жидкости.</p> <p>2. Вывод дифференциального уравнения теплопроводности для установившегося процесса (из уравнения Фурье-Кирхгофа).</p> <p>3. Изобразите схему устройства и опишите действие мембранного (диафрагмового) поршневого насоса, назвав области его применения.</p> <p>4. Задача. Определить высоту всасывающей линии, по которой из находящейся под атмосферным давлением ёмкости к центробежному насосу поступает вода со скоростью 2 м/с. Гидравлическое сопротивление всасывающей линии составляет 35 кПа. Вакуумметр, подключённый к всасывающей линии на одном уровне с насосом, показывает, что давление во всасывающей линии на 300 мм рт. ст. ниже атмосферного. Температура перекачиваемой воды 20 °С, атмосферное давление 1 кгс/см².</p>	

Пример экзаменационного билета (6 семестр) раздел 3, раздел 4.

<p align="center">«Утверждаю»</p> <p align="center">зав.каф. ПАХТ</p> <p align="center">_____ Л.В. Равичев</p> <p align="center">«__» _____ 20__ г.</p>	<p>Министерство науки и высшего образования РФ</p>
	<p>Российский химико-технологический университет имени Д.И. Менделеева</p>
	<p>Кафедра Процессов и аппаратов химической технологии</p> <p><i>Дисциплина: Процессы и аппараты химической технологии</i></p>
	<p>18.03.01 Химическая технология</p>
<p>Билет № 1</p>	
<p>1. Вывести дифференциальное уравнение конвективной диффузии. Рассмотреть частный случай диффузии в неподвижной среде.</p> <p>2. Охарактеризовать состояние зернистого слоя в зависимости от скорости восходящего потока газа или жидкости. Как рассчитать потерю давления в псевдооживленном слое?</p> <p>3. Сравнить полый распыливающий и барботажный абсорберы.</p> <p>4. Задача. Определить необходимую поверхность насадки в насадочном абсорбере, в котором поглощается компонент (газ) из его смеси с азотом чистой водой. Расход воды, орошающей колонну, составляет 10 м³/ч. Концентрация извлекаемого газа в вытекающей из абсорбера воде 0,05 кг газа/кг воды. Коэффициенты массоотдачи в газовой и в жидкой фазе, отнесенные к единице геометрической поверхности насадки, составляют соответственно:</p> $\beta_y = 20 \frac{\text{кг газа}}{\text{м}^2 \cdot \text{час} \cdot \frac{\text{кг газа}}{\text{кг азота}}} \quad \text{и} \quad \beta_x = 40 \frac{\text{кг газа}}{\text{м}^2 \cdot \text{час} \cdot \frac{\text{кг газа}}{\text{кг азота}}}$ <p>Средняя движущая сила массопередачи при абсорбции, выраженная в концентрациях газовой фазы, $\Delta Y_{cp} = 0,01 \frac{\text{кг газа}}{\text{кг азота}}$, а уравнение равновесной линии $\bar{Y}^* = 1,2 \cdot \bar{X}$,</p> <p>$\bar{Y}^* = 1,2$, где $[\bar{Y}^*] = \frac{\text{кг газа}}{\text{кг азота}}$ и $[\bar{X}] = \frac{\text{кг газа}}{\text{кг воды}}$.</p>	

9. УЧЕБНО-МЕТОДИЧЕСКОЕ ОБЕСПЕЧЕНИЕ ДИСЦИПЛИНЫ.

9.1. Рекомендуемая литература.

А) Основная литература:

1. Разинов А.И. Процессы и аппараты химической технологии: учебное пособие /А.И.Разинов, А.В.Клинов, Г.С.Дьяконов; Минобрнауки России, Казан. нац. исслед. технол. ун-т. – Казань: Изд-во КНИТУ, 2017. – 860 с.
2. Комиссаров Ю.А., Гордеев Л.С., Вент Д.П. Процессы и аппараты химической технологии (в 5-ти томах). М.: Химия, 2011. – 1230 с.
3. Процессы и аппараты химической технологии. Теплообменные процессы. Лабораторный практикум: учеб. пособие /Л.В. Равичев, Е.П. Моргунова, Р.Б. Комляшев, О.А. Кайгородова, В.Я. Логинов, Н.З. Хабибова, М.А. Носырев, С.И. Ильина, В.И. Быков.- М.: РХТУ им. Д.И. Менделеева, 2021. - 96 с.
4. Процессы и аппараты химической технологии. Многофункциональный гидродинамический комплекс. Лабораторный практикум: учеб. пособие / Л.В. Равичев, И.К. Кузнецова, Т.А. Тарасова, О.В. Кабанов. - М.: РХТУ им. Д.И. Менделеева, 2022. - 84 с.

5. Процессы и аппараты химической технологии. Дидактический материал к практическим занятиям: в 2 ч.: учеб. пособие / Р.Б. Комляшев, А.В. Вешняков, М.А. Носырев, Л.В. Равичев, С.И. Ильина, Л.С. Сальникова. - М.: РХТУ им. Д.И. Менделеева, 2021. Ч.1. Гидродинамика и теплообмен. - 144 с.
6. Равичев Л.В., Ильина С.И., Комляшев Р.Б., Носырев М.А., Сальникова Л.С., Бобылев В.Н. Задачник-тренажер по процессам и аппаратам химической технологии: учебное пособие. М.: РХТУ им. Д.И.Менделеева, 2020. С. 264.
7. Процессы и аппараты химической технологии. Лабораторный практикум. Ч.1. Гидромеханические и теплообменные процессы. уч. пособие / под ред.Е.А. Дмитриева, О.В. Кабанова. РХТУ имени Д.И.Менделеева, 2016 - 112 с.
8. Процессы и аппараты химической технологии. Лабораторный практикум. Ч.2.Разделение гомогенных и гетерогенных систем. уч. пособие / под ред.Е.А. Дмитриева, О.В. Кабанова. РХТУ имени Д.И.Менделеева, 2016 - 119 с.
9. Теплообменные аппараты химических производств: учеб. Пособие / Е.А. Дмитриев, Е.П. Моргунова, Р.Б. Комляшев. – М.: РХТУ им. Д.И. Менделеева, 2013. – 88 с.
11. Процессы и аппараты химической технологии. Трубопроводы в химических производствах: Е.А. Дмитриев, С.И. Ильина, И.К. Кузнецова, О.В. Кабанов. – М.: РХТУ им. Д.И. Менделеева, 2016. – 31 с.
12. Насосы химических производств: учебно-методическое пособие/ сост. Е.А. Дмитриев, Е.П. Моргунова, Р.Б. Комляшев. – М.: РХТУ им. Д.И. Менделеева, 2013. – 48 с.
13. Аппаратура процессов разделения гомогенных и гетерогенных систем: учеб. пособие/ Е.А. Дмитриев, Р.Б. Комляшев, Е.П. Моргунова, А.М. Трушин, А.В. Вешняков, Л.С. Сальникова – М.: РХТУ им. Д.И. Менделеева, 2016. – 104 с.

Б) Дополнительная литература:

1. Романков, П. Г. Методы расчета процессов и аппаратов химической технологии (примеры и задачи) : учебное пособие для вузов / Романков П. Г. , Фролов В. Ф. , Флисюк О. М. - 3-е изд. ,испр. - Санкт-петербург : ХИМИЗДАТ, 2010. - 544 с. - ISBN 978-5-93808-182-6. - Текст : электронный // ЭБС "Консультант студента"
2. Физико-химические свойства веществ: Методические указания по курсовому проектированию / Равичев Л.В., Трушин А.М., Комляшев Р.Б., Васильев А.С., Ильина С.И., Сальникова Л.С. – М.: РХТУ им. Д.И. Менделеева, 2020. – 104 с.

9.2. Рекомендуемые источники научно-технической информации.

- Раздаточный иллюстративный материал к лекциям.
- Презентации к лекциям.

Научно-технические журналы:

- Реферативный журнал «Теоретические основы химической технологии» ISSN 0040-3571
- Журнал «Химическая промышленность сегодня» ISSN 0023-110X
- Журнал «Химические технологии» ISSN 1684-5811

Ресурсы информационно–телекоммуникационной сети Интернет:

- <http://www.chem-eng.ru>

9.3. Средства обеспечения освоения дисциплины.

Для реализации учебной программы подготовлены следующие средства обеспечения освоения дисциплины:

- компьютерные презентации интерактивных лекций – 10;
- банк домашних заданий по гидродинамике и теплообмену (общее число заданий 250);
- банк контрольных заданий по гидродинамике (Раздел 1) (общее число контрольных – 50);
- банк контрольных заданий теплообмену (Раздел 2) (общее число контрольных – 50);
- банк контрольных заданий по абсорбции (Раздел 3) (общее число контрольных – 50);
- банк контрольных заданий по ректификации (Раздел 3) (общее число контрольных – 50);
- банк экзаменационных билетов: Раздел 1. Раздел 2 (общее число билетов – 60);
- банк экзаменационных билетов: Раздел 3. Раздел 4 (общее число билетов – 60).

Для освоения дисциплины используются следующие нормативные и нормативно-методические документы:

- Федеральный закон Российской Федерации от 29.12.2012 № 273-ФЗ «Об образовании в Российской Федерации» [Электронный ресурс] – Режим доступа: <http://pravo.gov.ru/proxy/ips/?docbody=&nd=102162745&intelsearch=273-%D4%C7> (дата обращения: 16.05.2021).

- Федеральные государственные образовательные стандарты высшего образования // Координационный совет учебно-методических объединений и научно-методических советов высшей школы. Портал Федеральных образовательных стандартов высшего образования [Электронный ресурс] – Режим доступа: <http://fgosvo.ru/fgosvo/92/91/4> (дата обращения: 16.05.2021).

- Приказ Министерства образования и науки РФ от 23.08.2017 № 816 «Об утверждении Порядка применения организациями, осуществляющими образовательную деятельность, электронного обучения, дистанционных образовательных технологий при реализации образовательных программ» [Электронный ресурс]. Режим доступа: <http://pravo.gov.ru/proxy/ips/?docbody=&nd=102447332&intelsearch=816+-%EF%F0%E8%EA%E0%E7> (дата обращения: 16.05.2021).

При освоении дисциплины студенты должны использовать информационные и информационно-образовательные ресурсы следующих порталов и сайтов:

- Система федеральных образовательных порталов. Система открытого образования. Консалтинговый центр ИОС ОО РФ [Электронный ресурс] – Режим доступа: <http://www.openedu.ru> (дата обращения: 16.05.2021).

- Информационная система «Единое окно доступа к образовательным ресурсам». URL: <http://window.edu.ru/> (дата обращения: 16.05.2021).

- ФЭПО: соответствие требованиям ФГОС [Электронный ресурс] – Режим доступа: <http://fepo.i-exam.ru/> (дата обращения: 16.05.2021).

Для проведения занятий при изучении дисциплины с применением электронного образования и дистанционных образовательных технологий используются компьютеры со средствами звуковоспроизведения, проектором, экраном и выходом в Интернет. Занятия проводятся в онлайн режиме с применением ЭИОС, Skype, Zoom, социальных сетей (ВК и др.), мессенджеров (WhatsApp и др.), электронной почты.

10. ПЕРЕЧЕНЬ ИНФОРМАЦИОННЫХ ТЕХНОЛОГИЙ, ИСПОЛЬЗУЕМЫХ В ОБРАЗОВАТЕЛЬНОМ ПРОЦЕССЕ.

Информационную поддержку изучения дисциплины осуществляет Информационно-библиотечный центр (ИБЦ) РХТУ им. Д.И. Менделеева, который обеспечивает обучающихся основной учебной, учебно-методической и научной литературой, необходимой для организации образовательного процесса по дисциплине. Общий объем многоотраслевого фонда ИБЦ на 01.01.2021 составляет 1 716 243 экз.

Фонд ИБЦ располагает учебной, учебно-методической и научно-технической литературой в форме печатных и электронных изданий, а также включает официальные, справочно-библиографические, специализированные отечественные и зарубежные периодические и информационные издания. ИБЦ обеспечивает доступ к профессиональным базам данных, информационным, справочным и поисковым системам.

Каждый обучающийся обеспечен свободным доступом из любой точки, в которой имеется доступ к сети Интернет и к электронно-библиотечной системе (ЭБС) Университета, которая содержит различные издания по основным изучаемым дисциплинам и сформирована по согласованию с правообладателями учебной и учебно-методической литературы.

Для более полного и оперативного справочно-библиографического и информационного обслуживания в ИБЦ реализована технология Электронной доставки документов.

Полный перечень электронных информационных ресурсов, используемых в процессе обучения, представлен в основной образовательной программе.

11. МАТЕРИАЛЬНО-ТЕХНИЧЕСКОЕ ОБЕСПЕЧЕНИЕ ДИСЦИПЛИНЫ.

В соответствии с учебным планом занятия по дисциплине «Процессы и аппараты химической технологии» проводятся в форме лекций, практических занятий, лабораторных работ и самостоятельной работы студента.

11.1. Оборудование, необходимое в образовательном процессе:

две лаборатории с лабораторными установками; библиотека, имеющая рабочие компьютерные места для студентов, оснащенные компьютерами с доступом к базам данных и выходом в Интернет.

В лабораторном практикуме используются лабораторные установки и комплексы для:

- изучения теплопередачи в двухтрубном теплообменнике;
- изучения теплопередачи в четырёхходовом кожухотрубном теплообменнике;
- изучения режимов течения жидкости;
- определения коэффициента массоотдачи в газовой фазе;
- изучения гидродинамики неподвижного и псевдожизненного зернистого слоя;
- изучения профиля скоростей в сечении трубопровода;
- разделения простой перегонкой бинарной смеси вода – этиленгликоль;
- разделения простой перегонкой бинарной смеси изопропанол – вода;
- изучения процесса периодической ректификации бинарной смеси жидкостей;
- изучения процесса массоотдачи в жидкой фазе;
- изучения гидродинамической структуры потока в аппарате с мешалкой;
- изучение процесса охлаждения жидкости при нестационарном теплообмене;
- изучение процесса теплопередачи в пластинчатом теплообменнике;
- изучение процесса теплопередачи в кожухотрубном стеклянном теплообменнике;
- определение коэффициентов массоотдачи в газовой фазе;
- изучения работы центробежного насоса;
- изучения процесса фильтрации суспензий;
- изучения гидродинамики сопротивления трубопровода;

- изучение процесса естественной конвенции;
- изучения процесса свободного осаждения твердых частиц и всплытия пузырей в жидкостях.

11.2. Учебно-наглядные пособия:

Слайды презентаций для лекционного курса, печатные материалы для лекций и семинаров.

11.3. Компьютеры, информационно-телекоммуникационные сети, аппаратно-программные и аудиовизуальные средства:

Для чтения курса лекций имеются компьютеры, информационно-телекоммуникационные сети, аппаратно-программные и аудиовизуальные средства; подключение к локальной сети с выходом в Интернет.

Для самостоятельной работы каждый обучающийся в течение всего периода обучения обеспечен индивидуальным неограниченным доступом к нескольким электронно-библиотечным системам (электронным библиотекам), содержащим все издания основной литературы, перечисленные в рабочей программе дисциплины, сформированным на основании прямых договорных отношений с правообладателями.

Для проведения занятий при изучении дисциплины с применением электронного образования и дистанционных образовательных технологий используются компьютеры со средствами звуковоспроизведения, проектором, экраном и выходом в Интернет. Занятия проводятся в онлайн режиме с применением ЭИОС, Skype, Zoom, социальных сетей (ВК и др.), мессенджеров (WhatsApp и др.), электронной почты.

11.4. Печатные и электронные образовательные и информационные ресурсы:

Информационно-методические материалы: учебные пособия по дисциплине, методические рекомендации к практическим занятиям; раздаточный материал к лекционным курсам; электронные учебные издания, научно-популярные электронные издания.

Электронные образовательные ресурсы: электронные презентации к разделам лекционных курсов; учебно-методические разработки кафедры в электронном виде; буклеты и каталоги оборудования, технологические справочники; справочные материалы в печатном и электронном виде.

11.5. Перечень лицензионного программного обеспечения:

№ п/п	Наименование программного продукта	Реквизиты договора поставки	Количество лицензий	Срок окончания действия лицензии
1	WINDOWS 8.1 Professional Get Genuine	Контракт № 62-64ЭА/2013 от 02.12.2013	14	бессрочно
2	Kaspersky Endpoint Security для бизнеса – Стандартный Russian Edition.	Контракт № 28-35ЭА/2020 от 26.05.2020	14	12 месяцев (ежегодное продление подписки с правом перехода на обновлённую версию продукта)

12. ТРЕБОВАНИЯ К ОЦЕНКЕ КАЧЕСТВА ОСВОЕНИЯ ДИСЦИПЛИНЫ.

Наименование разделов	Основные показатели оценки	Формы и методы контроля и оценки
<p>Раздел 1. Гидродинамические процессы и аппараты химической технологии.</p>	<p><i>Знает:</i> – основы теории переноса импульса; принципы физического моделирования процессов; основные уравнения движения жидкостей; типовые процессы химической технологии, соответствующие аппараты и методы их расчета; – методы построения эмпирических и теоретических моделей химико-технологических процессов.</p> <p><i>Умеет:</i> – определять характер движения жидкостей и газов; рассчитывать параметры и выбирать аппаратуру для конкретного технологического процесса; – рассчитывать основные характеристики химико-технологического процесса, выбирать рациональную схему.</p> <p><i>Владеет:</i> – методами технологических расчетов отдельных узлов и деталей химического оборудования; – навыками проектирования типовых аппаратов химической промышленности; – методами определения рациональных технологических режимов работы оборудования.</p>	<p>Оценка за домашнюю работу (5 семестр).</p> <p>Оценка за контрольную работу № 1 (5 семестр).</p> <p>Оценка за лабораторные работы.</p> <p>Оценка за экзамен (5 семестр).</p>
<p>Раздел 2. Тепловые процессы и аппараты химической технологии.</p>	<p><i>Знает:</i> – основы теории переноса тепла; принципы физического моделирования процессов; основы теории теплопередачи; типовые процессы химической технологии, соответствующие аппараты и методы их расчета; – методы построения эмпирических и теоретических моделей химико-технологических процессов.</p> <p><i>Умеет:</i> – определять характер движения жидкостей и газов; основные характеристики процессов теплопередачи; рассчитывать параметры и выбирать аппаратуру для конкретного технологического процесса; – рассчитывать основные характеристики</p>	<p>Оценка за домашнюю работу (5 семестр).</p> <p>Оценка за контрольную работу № 2 (5 семестр).</p> <p>Оценка за лабораторные работы.</p> <p>Оценка за экзамен (5 семестр).</p>

	<p>химико-технологического процесса, выбирать рациональную схему.</p> <p><i>Владеет:</i></p> <ul style="list-style-type: none"> – методами технологических расчетов отдельных узлов и деталей химического оборудования; – навыками проектирования типовых аппаратов химической промышленности; – методами определения рациональных технологических режимов работы оборудования. 	
<p>Раздел 3. Процессы и аппараты разделения гомогенных систем. (Основные массообменные процессы)</p>	<p><i>Знает:</i></p> <ul style="list-style-type: none"> – основы теории переноса массы; принципы физического моделирования процессов; основы теории массопередачи в системах со свободной и неподвижной границей раздела фаз; типовые процессы химической технологии, соответствующие аппараты и методы их расчета; – методы построения эмпирических и теоретических моделей химико-технологических процессов. <p><i>Умеет:</i></p> <ul style="list-style-type: none"> – определять характер движения жидкостей и газов; основные характеристики процессов массопередачи; рассчитывать параметры и выбирать аппаратуру для конкретного технологического процесса; – рассчитывать основные характеристики химико-технологического процесса, выбирать рациональную схему. <p><i>Владеет:</i></p> <ul style="list-style-type: none"> – методами технологических расчетов отдельных узлов и деталей химического оборудования; – навыками проектирования типовых аппаратов химической промышленности; – методами определения рациональных технологических режимов работы оборудования. 	<p>Оценка за домашнюю работу (6 семестр).</p> <p>Оценка за контрольную работу № 1 (6 семестр).</p> <p>Оценка за лабораторные работы.</p> <p>Оценка за контрольную работу № 2 (6 семестр).</p> <p>Оценка за экзамен (6 семестр).</p>
<p>Раздел 4. Процессы и аппараты разделения гетерогенных систем. (Основные гидромеханические процессы)</p>	<p><i>Знает:</i></p> <ul style="list-style-type: none"> – основы теории переноса импульса; принципы физического моделирования процессов; основные уравнения движения жидкостей; типовые процессы химической технологии, соответствующие аппараты и методы их расчета; – методы построения эмпирических и теоретических моделей химико- 	<p>Оценка за домашнюю работу (6 семестр).</p> <p>Оценка за лабораторные работы.</p> <p>Оценка за экзамен (6 семестр).</p>

	<p>технологических процессов.</p> <p><i>Умеет:</i></p> <ul style="list-style-type: none"> – определять характер движения жидкостей и газов; рассчитывать параметры и выбирать аппаратуру для конкретного технологического процесса; – рассчитывать основные характеристики химико-технологического процесса, выбирать рациональную схему. <p><i>Владеет:</i></p> <ul style="list-style-type: none"> – методами технологических расчетов отдельных узлов и деталей химического оборудования; – навыками проектирования типовых аппаратов химической промышленности; – методами определения рациональных технологических режимов работы оборудования. 	
--	--	--

13. ОСОБЕННОСТИ ОРГАНИЗАЦИИ ОБРАЗОВАТЕЛЬНОГО ПРОЦЕССА ДЛЯ ИНВАЛИДОВ И ЛИЦ С ОГРАНИЧЕННЫМИ ВОЗМОЖНОСТЯМИ ЗДОРОВЬЯ.

Обучение инвалидов и лиц с ограниченными возможностями здоровья осуществляется в соответствии с:

- Порядком организации и осуществления образовательной деятельности по образовательным программам – программам бакалавриата, программам специалитета, программам магистратуры (Приказ Минобрнауки РФ от 05.04.2017 № 301);

- Положением о Порядке организации и осуществления образовательной деятельности по образовательным программам – программам бакалавриата, программам специалитета, программам магистратуры в Российском химико-технологическом университете имени Д.И. Менделеева (утв. решением Ученого совета университета от 28.06.2017, протокол № 9);

- Методическими рекомендациями по организации образовательного процесса для обучения инвалидов и лиц с ограниченными возможностями здоровья в образовательных организациях высшего образования, в том числе оснащённости образовательного процесса (утверждены заместителем Министра образования и науки РФ А.А. Климовым от 08.04.2014 № АК-44/05вн).

Дополнения и изменения к рабочей программе дисциплины

«Процессы и аппараты химической технологии»

основной образовательной программы

18.03.01 Химическая технология

Профиль подготовки: «Технология нефтегазохимии, промышленного органического синтеза, полимерных и функциональных материалов»

Форма обучения: **очная**

Номер изменения/дополнения	Содержание дополнения/изменения	Основание внесения изменения/дополнения
1.		протокол заседания Ученого совета № _____ от «__» _____ 20__ г.
2.		протокол заседания Ученого совета № _____ от «__» _____ 20__ г.

**Министерство науки и высшего образования Российской Федерации
федеральное государственное бюджетное образовательное учреждение
высшего образования
«Российский химико-технологический университет
имени Д.И. Менделеева»**

«УТВЕРЖДАЮ»

И.о. проректора по учебной работе

_____ С.Н. Филатов

« ____ » _____ 2022 г.

**РАБОЧАЯ ПРОГРАММА ДИСЦИПЛИНЫ
«ОБЩАЯ ХИМИЧЕСКАЯ ТЕХНОЛОГИЯ»**

Направление подготовки 18.03.01 Химическая технология

Квалификация «бакалавр»

РАССМОТРЕНО И ОДОБРЕНО
на заседании Методической комиссии
РХТУ им. Д.И. Менделеева
« ____ » _____ 2022 г.

Председатель _____ Н.А. Макаров

Москва 2022

Программа составлена:

доцентом кафедры ОХТ, к.т.н., Давидхановой М.Г.

ассистентом кафедры ОХТ, Дубко А.И.

Программа рассмотрена и одобрена на заседании кафедры
Общей химической технологии «23» мая 2022 г., протокол № 8.

1. ЦЕЛЬ И ЗАДАЧИ ДИСЦИПЛИНЫ

Программа составлена в соответствии с требованиями Федерального государственного образовательного стандарта высшего образования – бакалавриат по направлению подготовки **18.03.01 Химическая технология** (ФГОС ВО), рекомендациями Методической комиссии и накопленным опытом преподавания дисциплины кафедрой **Общей химической технологии** РХТУ им. Д.И. Менделеева. Программа рассчитана на изучение дисциплины в течение **одного** семестра.

Дисциплина **«Общая химическая технология»** относится к обязательной части дисциплин учебного плана. Программа дисциплины предполагает, что обучающиеся имеют теоретическую и практическую подготовку в области математики, физической химии, процессов и аппаратов химической технологии.

Цель дисциплины – получение знаний в области реализации химико-технологических процессов с учетом физико-химических особенностей протекающих реакций, выбора оптимальных условий реализуемых процессов, выбора эффективных реакторов, приобретения навыков в составлении материальных и тепловых балансов, в расчете процессов и реакторов на основе математического моделирования, получения знаний в области разработки энергосберегающих химико-технологических систем (ХТС), безотходных и малоотходных технологий на примере современных производств.

Задачи дисциплины:

- изучение химического производства как химико-технологической системы, ее организации, структуры и функционирования;
- изучение методов балансовых расчетов, анализа химического производства, определения его эффективности;
- обучение методам и приемам разработки ХТС и оптимальной организации химико-технологических процессов в ней;
- развитие инженерного мышления и эрудиции при анализе и синтезе химико-технологических систем;
- знакомство с некоторыми конкретными химическими производствами, на примере которых предметно демонстрируются основные теоретические положения курса.

Дисциплина **«Общая химическая технология»** преподается в **6-ом** семестре. Контроль успеваемости студентов ведется по принятой в университете рейтинговой системе.

Рабочая программа дисциплины может быть реализована с применением электронных образовательных технологий и электронного обучения полностью или частично.

2. ТРЕБОВАНИЯ К РЕЗУЛЬТАТАМ ОСВОЕНИЯ ДИСЦИПЛИНЫ

Изучение дисциплины направлено на приобретение следующих **компетенций и индикаторов их достижения:**

Общепрофессиональных компетенций и индикаторов их достижения:

Наименование категории (группы) ОПК	Код и наименование ОПК	Код и наименование индикатора достижения ОПК
Инженерная и технологическая подготовка	ОПК-4. Способен обеспечивать проведение технологического процесса, использовать технические средства для контроля параметров технологического процесса, свойств сырья и готовой продукции, осуществлять изменение параметров технологического процесса при изменении свойств сырья	ОПК-4.4. Знает основные принципы организации химического производства, его иерархическую структуру; общие закономерности химических процессов; основные химические производства ОПК-4.5. Знает основы теории процесса в химическом реакторе, методологию исследования взаимодействия процессов химических превращений и явлений переноса на всех масштабных уровнях, методику выбора реактора и расчета процесса в нем; основные реакционные процессы и реакторы химической и нефтехимической технологии ОПК-4.8. Умеет рассчитывать основные характеристики химического процесса, выбирать рациональную схему производства заданного продукта, оценивать технологическую эффективность производства ОПК-4.9. Умеет выбрать тип реактора и рассчитать технологические параметры для заданного процесса; определить параметры наилучшей организации процесса в химическом реакторе ОПК-4.14. Владеет методами расчета и анализа процессов в химических реакторах, определения технологических показателей процесса; методами выбора химических реакторов

В результате изучения дисциплины студент бакалавриата должен:

Знать:

- основы теории химических процессов и реакторов;
- методологию исследования взаимодействия химических превращений и явлений переноса на всех масштабных уровнях;
- методику выбора реактора и расчёта процесса в нем;
- основные реакционные процессы и реакторы химической и биотехнологии;
- основные принципы организации химического производства, его иерархическую структуру, методы оценки эффективности производства;
- основные химические производства.

Уметь:

- рассчитать основные характеристики химического процесса;
- выбрать рациональную схему производства заданного продукта;
- оценить технологическую эффективность производства;
- выбрать эффективный тип реактора;
- провести расчет технологических параметров для заданного процесса;
- определить параметры наилучшей организации процесса в химическом реакторе.

Владеть:

- методами анализа эффективности работы химических производств;
- методами расчета и анализа процессов в химических реакторах, определения технологических показателей;
- методами выбора химических реакторов.

3. ОБЪЕМ ДИСЦИПЛИНЫ И ВИДЫ УЧЕБНОЙ РАБОТЫ

Очная форма обучения

Вид учебной работы	Объем дисциплины		
	ЗЕ	Акад. ч.	Астр. ч.
Общая трудоемкость дисциплины	5	180	135
Контактная работа – аудиторные занятия:	2,67	96	72
Лекции	0,89	32	24
Практические занятия (ПЗ)	0,89	32	24
Лабораторные работы (ЛР)	0,89	32	24
Самостоятельная работа	1,33	48	36
Самостоятельное изучение разделов дисциплины	1,33	120	36
Вид контроля:			
Экзамен	1	36	27
Контактная работа – промежуточная аттестация	1	0,4	0,3
Подготовка к экзамену		35,6	26,7
Вид итогового контроля	экзамен		

4. СОДЕРЖАНИЕ ДИСЦИПЛИНЫ

4.1. Разделы дисциплины и виды занятий для очной формы обучения

№ п/п	Раздел дисциплины	Академ. часов				
		Всего	Лек	ПЗ	ЛР	СР
1.	Раздел 1. Химическая технология и химическое производство	15	6	-	-	9
1.1	Основные определения и положения	4	1	-	-	3
1.2	Химическое производство	5	2	-	-	3
1.3	Сырьевые ресурсы, вода и энергия в химическом производстве	6	3	-	-	3
2.	Раздел 2. Теоретические основы химических процессов и реакторов	66	16	14	24	12
2.1	Основные определения и положения	12	3	2	4	3
2.2	Химические процессы	28	6	5	14	3
2.3	Химические реакторы	21	5	7	6	3
2.4	Промышленные химические реакторы	5	2	-	-	3
3.	Раздел 3. Химическое производство, как химико-технологическая система (ХТС)	27	6	12	-	9
3.1	Структура и описание химико-технологической системы	7	2	2	-	3
3.2	Анализ ХТС	10	2	5	-	3
3.3	Синтез ХТС	10	2	5	-	3
4.	Раздел 4. Промышленные химические производства	26	3	6	8	9
5.	Раздел 5. Современные тенденции в развитии химической технологии	10	1	-	-	9
	ИТОГО	144	32	32	32	48
	Экзамен	36				
	ИТОГО	180				

4.3. Содержание разделов дисциплины

Раздел 1. Химическая технология и химическое производство.

1.1. Основные определения и положения.

Химическая технология. Объект химической технологии. Межотраслевой характер химической технологии. Развитие химических производств и химической технологии. Место химической технологии в промышленной сфере и методов химической технологии в нехимических отраслях промышленности. Системный анализ сложных схем и взаимодействий элементов схемы – понятие и содержание метода. Физическое и математическое моделирование, определение и основные понятия, их место в инженерно-химических исследованиях и разработках. Место и значение натурального и вычислительного эксперимента. Содержание и задачи учебного курса.

1.2. Химическое производство.

Понятие о химическом производстве. Многофункциональность химического производства. Общая структура химического производства. Основные подсистемы химического производства. Основные технологические компоненты химического производства.

Качественные и количественные показатели химического производства: технологические, экономические, эксплуатационные, социальные.

1.3. Сырьевые ресурсы, вода и энергия в химическом производстве.

Классификация сырьевых ресурсов по различным признакам – фазовому состоянию, происхождению, источникам. Минеральное сырье (руды и полезные ископаемые), органическое природное сырье (горючие ископаемые), растительное и животное сырье, вторичное сырье – их использование и пути переработки. Основные способы первичной обработки сырья (обогащение, очистка, подготовка к транспортировке и переработке). Понятие, сущность и примеры углубления использования сырья, комбинирования производств и комплексной переработки сырья.

Значение и использование воды в химических производствах. Источники воды. Требования к технологической и бытовой воде. Промышленная подготовка воды и методы ее очистки от примесей. Основные методы контроля качества воды. Экономия водопотребления в производстве. Водооборотные системы.

Виды и источники энергии в химической промышленности. Масштабы потребления и способы уменьшения энергетических затрат. Сущность и примеры регенерации и рекуперации энергии. Энерготехнологические системы. Вторичные энергетические ресурсы.

Раздел 2. Теоретические основы химических процессов и реакторов.

2.1. Основные определения и положения.

Физико-химические закономерности химических превращений – стехиометрические, термодинамические, кинетические. Показатели химического превращения – степень превращения, выход продукта, интегральная и дифференциальная селективности, скорости реакции и превращения реагентов.

2.2. Химические процессы.

Определение. Классификация химических процессов по различным признакам – химическим (вид химической реакции, термодинамические характеристики, схема превращений) и фазовым (число и агрегатное состояние фаз).

Гомогенный химический процесс. Определение и примеры. Влияние химических признаков и условий протекания процесса на его показатели. Способы интенсификации. Понятие оптимальных температур. Оптимальные температуры для обратимых и необратимых экзо- и эндотермических реакций.

Гетерогенный (некаталитический) химический процесс. Определение и примеры. Структура процесса и его составляющие (стадии). Наблюдаемая скорость химического превращения. Области (режимы) протекания процесса, лимитирующая стадия.

Гетерогенный химический процесс "газ (жидкость) - твердое". Обоснование, построение и анализ математической модели для реакций горения (модель "сжимающаяся сфера") и топохимической (модель "с невзаимодействующим ядром"). Наблюдаемая скорость превращения, время превращения и пути интенсификации для различных областей протекания процесса.

Гетерогенный химический процесс "газ (жидкость) - жидкость". Обоснование, построение и анализ математической модели. Наблюдаемая скорость превращения и области протекания процесса. Пути интенсификации для различных режимов процесса.

Каталитический процесс. Определение, классификация, примеры. Гетерогенный катализ на твердом катализаторе. Обоснование, построение и анализ математической модели на каталитической поверхности и в пористом зерне катализатора. Наблюдаемая скорость превращения и области протекания процесса. Степень использования внутренней поверхности. Пути интенсификации каталитических процессов.

2.3. Химические реакторы.

Определение и назначение химического реактора. Реакторы в химических и нехимических отраслях промышленности. Обзор типов химических реакторов, их структурные элементы (реакционная зона, устройства ввода и вывода, смешения, разделения и распределения потоков, теплообменные элементы), основные процессы и явления в них.

Систематизация процессов в химическом реакторе по масштабу их протекания: химическая реакция, химический процесс в элементарном объеме, процессы в реакционном элементе и в реакторе в целом, их взаимосвязь и иерархическая структура математической модели процесса в реакторе. Примеры процессов в различных видах химических реакторов.

Классификация процессов в реакторах по различным признакам - вид химического процесса, организация потоков реагентов (схема движения реагентов через реактор, структура потоков в реакционной зоне), организация тепловых потоков (тепловой режим, схема теплообмена), стационарность процесса.

Обоснование и построение математической модели процесса в реакторах различного типа как системы уравнений материального и теплового балансов на основе данных о структуре потока, химических превращениях, явлениях переноса тепла и вещества и их взаимодействии. Систематизация и классификация математических моделей процессов в реакторах.

Изотермические процессы в химическом реакторе. Влияние структуры потока (идеальное смешение и вытеснение), стационарности процесса (проточный и периодический), параметров и условий протекания процесса (температура, концентрация, давление, объем реакционной зоны, время), вида химической реакции (простая и сложная, обратимая и необратимая) и ее параметров на профили концентраций и показатели процесса в реакторе (степень превращения, выход продукта, селективность процесса). Основы расчета процесса в реакторе. Сопоставление эффективности процессов в реакторах, описываемых моделями идеального смешения и вытеснения.

Неизотермические процессы в химических реакторах. Организация тепловых потоков и режимов в химических реакторах. Распределение температуры, концентраций и степени превращения в реакторе в режимах идеального смешения и вытеснения, адиабатическом и с теплообменом. Связь температуры и степени превращения в адиабатическом процессе. Сопоставление с изотермическим режимом. Число и устойчивость стационарных режимов в реакторах идеального смешения.

2.4. Промышленные химические реакторы.

На конкретных примерах предметно рассматриваются промышленные реакторы для проведения гомогенных, гетерогенных и каталитических процессов – типы реакторов, конструктивные характеристики и особенности режима, области использования.

Раздел 3. Химическое производство, как химико-технологическая система.

3.1. Структура и описание химико-технологической системы.

Химическое производство как химико-технологическая система (ХТС). Понятие системы и ХТС. Состав ХТС: элементы, связи, подсистемы. Элементы ХТС, классификация по виду процессов и назначению. Технологические связи элементов ХТС (потоки). Последовательная, параллельная, разветвленная, последовательно-обводная (байпас), обратная (рецикл) технологические связи. Их схемы и назначение.

Описание ХТС. Виды моделей ХТС - описательные и графические. Описательные модели - химическая схема и математическая модель. Графические модели - функциональная, технологическая, структурная и другие (специальные) схемы. Назначение, применение и взаимосвязь моделей.

3.2. Анализ ХТС.

Понятие, задачи и результаты анализа ХТС - состояние ХТС, материальный и тепловой балансы, показатели химического производства.

Свойства ХТС как системы: взаимосвязанность режимов элементов, различие оптимальности элемента одиночного и в системе, устойчивость и существование стационарных режимов и др.

Материальный и тепловой балансы. Методика составления и расчета материальных и тепловых балансов ХТС и ее подсистем. Особенности расчета балансов в схемах с рециклом. Формы представления балансов (таблицы, диаграммы и др.).

Материальный баланс для массообменных и реакционных элементов. Использование стехиометрических, термодинамических и межфазных балансовых соотношений. Степень использования сырьевых ресурсов.

Энтальпийный, энергетический (по полной энергии) и эксергетический балансы и КПД. Их сопоставление и использование в анализе ХТС.

3.3. Синтез ХТС.

Понятие и задачи синтеза ХТС. Основные этапы разработки ХТС. Роль математических и эвристических методов.

Основные концепции при синтезе ХТС: полное использование сырьевых и энергетических ресурсов, минимизация отходов, оптимальное использование аппаратуры. Их содержание и способы реализации. Комбинированные производства, совмещенные процессы, вторичные энергетические ресурсы, энерготехнологические системы, перестраиваемые ХТС, замкнутые, малоотходные производства - их понятия, особенности и применение.

Однородные технологические схемы: система рекуперативного теплообмена, система разделения многокомпонентной смеси, система реакторов. Основы построения их оптимальной структуры

Раздел 4. Промышленные химические производства.

Химические производства рассматриваются предметно как реализация изученных теоретических основ химико-технологических процессов и ХТС, концепций построения высокоэффективной ХТС. Основной акцент делается на физико-химические основы концепции построения технологической схемы производства и его подсистем. Производство серной кислоты. Производство аммиака. Производство азотной кислоты. Производство стирола.

Раздел 5. Современные тенденции в развитии химической технологии.

Текущее состояние химической промышленности в мире и тенденции ее развития. Перспективные источники сырья и энергии. Кластеризация химической промышленности. Совмещенные процессы. Гибкие и перестраиваемые технологические схемы. Новые химико-технологические процессы и способы получения продуктов. Нанотехнология.

5. СООТВЕТСТВИЕ СОДЕРЖАНИЯ ТРЕБОВАНИЯМ К РЕЗУЛЬТАТАМ ОСВОЕНИЯ ДИСЦИПЛИНЫ

№	В результате освоения дисциплины студент должен:	Раздел 1	Раздел 2	Раздел 3	Раздел 4	Раздел 5
Знать:						
1	основы теории химических процессов и реакторов;		+			
2	методологию исследования взаимодействия химических превращений и явлений переноса на всех масштабных уровнях;	+				
3	методику выбора реактора и расчёта процесса в нем;		+			
4	основные реакционные процессы и реакторы химической технологии;		+			
5	основные принципы организации химического производства, его иерархическую структуру, методы оценки эффективности производства;			+		+
6	основные химические производства.				+	
Уметь:						
7	рассчитать основные характеристики химического процесса;	+	+			
8	выбрать рациональную схему производства заданного продукта;			+	+	+
9	оценить технологическую эффективность производства;	+			+	+
10	выбрать эффективный тип реактора;		+			
11	провести расчет технологических параметров для заданного процесса;		+		+	
12	определить параметры наилучшей организации процесса в химическом реакторе.		+			
Владеть:						
13	методами анализа эффективности работы химических производств;	+			+	+
14	методами расчета и анализа процессов в химических реакторах, определения технологических показателей;		+	+		
15	методами выбора химических реакторов.		+			

В результате освоения дисциплины студент должен приобрести следующие <i>общепрофессиональные</i> компетенции и индикаторы их достижения:							
	Код и наименование ОПК	Код и наименование индикатора достижения ОПК	Раздел 1	Раздел 2	Раздел 3	Раздел 4	Раздел 5
16	ОПК-4. Способен обеспечивать проведение технологического процесса, использовать технические средства для контроля параметров технологического процесса, свойств сырья и готовой продукции, осуществлять изменение параметров технологического процесса при изменении свойств сырья	ОПК-4.4. Знает основные принципы организации химического производства, его иерархическую структуру; общие закономерности химических процессов; основные химические производства			+	+	+
17		ОПК-4.5. Знает основы теории процесса в химическом реакторе, методологию исследования взаимодействия процессов химических превращений и явлений переноса на всех масштабных уровнях, методику выбора реактора и расчета процесса в нем; основные реакционные процессы и реакторы химической и нефтехимической технологии	+	+			
18		ОПК-4.8. Умеет рассчитывать основные характеристики химического процесса, выбирать рациональную схему производства заданного продукта, оценивать технологическую эффективность производства	+	+	+	+	+
19		ОПК-4.9. Умеет выбрать тип реактора и рассчитать технологические параметры для заданного процесса; определить параметры наилучшей организации процесса в химическом реакторе		+		+	
20		ОПК-4.14. Владеет методами расчета и анализа процессов в химических реакторах, определения технологических показателей процесса; методами выбора химических реакторов	+	+	+	+	+

6. ПРАКТИЧЕСКИЕ И ЛАБОРАТОРНЫЕ ЗАНЯТИЯ

6.1. Практические занятия

№ п/п	№ раздела дисциплины	Темы практических занятий	Часы (очн. форма)	Часы, (заочн. форма)
1	2	Показатели химико-технологического процесса. Стехиометрические закономерности.	2	0,5
2	2	Показатели химико-технологического процесса. Термодинамические закономерности.	3	0,75
3	2	Показатели химико-технологического процесса. Кинетические закономерности.	3	0,75
4	2	Реакторы идеального вытеснения (РИВ) и идеального смешения непрерывного действия (РИС-н)	4	1
5	2	Реакторы идеального смешения периодического действия (РИС-п). Адиабатический реактор идеального смешения	2	0,5
6	3	Каскад реакторов идеального смешения (к-РИС-н)	3	0,75
7	3	Разнородные ХТС. Последовательное и параллельное соединение РИС и РИС	2	0,5
8	3	Фракционный рецикл	3	0,75
9	3	Материальный баланс элемента ХТС без химического превращения	2	0,5
10	3	Материальный баланс элемента ХТС с химическим превращением	2	0,5
11	4	Расходные коэффициенты по сырью, энергии и вспомогательным материалам	3	0,75
12	4	Материальный баланс ХТП	3	0,75

6.2 Лабораторные занятия

Максимальное количество баллов за выполнение лабораторного практикума составляет **20** баллов (максимально по **5** баллов за каждую работу).

Примеры лабораторных работ и разделы, которые они охватывают

№ п/п	№ раздела дисциплины	Наименование лабораторных работ	Часы (очн. форма)	Часы (заочн. форма)
1	2	Моделирование изотермических процессов в реакторах и реакторных системах	8	2
2	2	Анализ процесса «газ-твёрдое» на примере обжига сульфида цинка	8	2
3	2	Окисление диоксида серы	8	2
4	4	Анализ химико-технологических систем – производство азотной кислоты	8	2

7. САМОСТОЯТЕЛЬНАЯ РАБОТА

Самостоятельная работа проводится с целью углубления знаний по дисциплине и предусматривает:

- изучение лекционного материала и учебника по дисциплине;
- подготовку к выполнению контрольных работ по материалу дисциплины;
- подготовку к сдаче *экзамена* и лабораторного практикума по дисциплине.

Планирование времени на самостоятельную работу, необходимого на изучение дисциплины, студентам лучше всего осуществлять на весь период изучения, предусматривая при этом регулярное повторение пройденного материала. Материал, законспектированный на лекциях, необходимо регулярно дополнять сведениями из литературных источников, представленных в рабочей программе.

8. ПРИМЕРЫ ОЦЕНОЧНЫХ СРЕДСТВ ДЛЯ КОНТРОЛЯ ОСВОЕНИЯ ДИСЦИПЛИНЫ

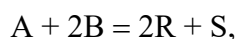
Совокупная оценка по дисциплине складывается из оценок за выполнение контрольных работ (максимальная оценка **40** баллов), лабораторного практикума (максимальная оценка **20** баллов) и итогового контроля в форме *экзамена* (максимальная оценка **40** баллов).

8.1. Примеры контрольных вопросов для текущего контроля освоения дисциплины

Для текущего контроля предусмотрено **3** контрольных работы. Максимальная оценка за контрольные работы составляет **10** баллов за первую и **15** баллов за вторую и третью.

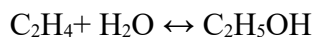
Раздел 2. Пример контрольной работы № 1. Максимальная оценка – **10** баллов. Контрольная работа содержит **2** вопроса, по **5** баллов за вопрос.

1. Определить степень превращения по компоненту В (x_B) и состав реакционной смеси для реакции



если $x_A = 0,6$; $c_{A0} = 1$ кмоль/м³; $c_{B0} = 1,5$ кмоль/м³.

2. Определить влияние избытка водяного пара в исходной смеси на равновесную степень превращения этилена в обратимой реакции синтеза этанола:



для трёх мольных соотношений в исходной смеси $\alpha = H_2O:C_2H_4 = 1; 4; 9$. Давление в процессе **3** МПа, константа равновесия $K_p = 0,068$ МПа⁻¹.

Раздел 3. Пример контрольной работы № 2. Максимальная оценка – **15** баллов. Контрольная работа содержит **2** вопроса, **7** баллов за первый вопрос, **8** баллов за второй вопрос.

1. Реактор периодического действия за **8** ч должен производить $N_R = 4,8$ кмоль продукта R. Чтобы загрузить реактор, нагреть его до нужной температуры и разгрузить после окончания процесса, требуется **1** ч.

1) Найти необходимый объём реактора, если известно, что в реакторе протекает реакция $A \rightarrow R$ с константой скорости $0,026$ мин⁻¹, начальная концентрация вещества A равна 8 кмоль/м³, **99** % которого подвергается превращению.

2) Определить объёмы реакторов ИС-Н и ИВ для получения такого же количества продукта R в сутки при той же степени превращения вещества A.

2. В реакторе идеального смешения объёмом $0,3 \text{ м}^3$ проводится экзотермическая реакция 1-го порядка $A \rightarrow R + Q_p$. Константа скорости реакции описывается уравнением $k = 10^3 \exp\left(-\frac{20000}{RT}\right) \text{ мин}^{-1}$. Тепловой эффект реакции составляет 2300 ккал/кмоль . Плотность реакционной массы не зависит от степени превращения и равна 420 кг/м^3 . Удельная теплоёмкость раствора равна $0,95 \text{ ккал/(кг}\cdot\text{К)}$. Раствор реагента А подаётся с концентрацией 6 кмоль/м^3 в количестве $0,6 \text{ м}^3/\text{ч}$. Рассчитать, при какой температуре следует подавать исходный раствор вещества А в реактор, работающий в адиабатическом режиме, чтобы температура в нём не превышала $60 \text{ }^\circ\text{C}$.

Раздел 4. Примеры вопросов к контрольной работе № 3. Максимальная оценка – 15 баллов. Контрольная работа содержит 1 вопрос.

Жидкофазный процесс описывается реакцией 1-го порядка типа $A \rightarrow 2R$ с константой скорости равной $8,3 \cdot 10^{-3} \text{ сек}^{-1}$. Концентрация исходного вещества составляет $0,36 \text{ моль/л}$. Расход реакционной смеси равен $0,12 \text{ м}^3/\text{мин}$.

Процесс проводится в установке из 3 реакторов смешения, соединённых последовательно объёмом $0,3 \text{ м}^3$.

Определить производительность установки по продукту R.

8.2. Вопросы для итогового контроля освоения дисциплины.

Билет для *экзамена* включает контрольные вопросы по всем разделам рабочей программы дисциплины и содержит 3 вопроса. Первый вопрос – 10 баллов, второй вопрос – 15 баллов, третий вопрос – 15 баллов.

1. Химический процесс. Технологические показатели эффективности. Модели химико-технологических систем. Подсистемы ХТС. Параметры состояния и параметры свойств потоков, параметры состояния элементов ХТС.
2. Материальный и тепловой балансы реакционного элемента ХТС. Свойства ХТС Синтез ХТС. Концепции синтеза и пути их решения. Синтез и сравнение однородных систем реакторов вытеснения и смешения при проведении в них различных реакций.
3. Стехиометрические закономерности химических процессов. Использование стехиометрических закономерностей в расчетах показателей эффективности технологических процессов.
4. Термодинамические закономерности химических процессов и их использование в технологических расчетах
5. Кинетические закономерности химических процессов. Скорость реакции и скорость превращения вещества. Схема превращения вещества
6. Гомогенные процессы. Кинетическая модель для простых необратимых реакций различного порядка. Аналитические и графические зависимости: $r(c)$, $r(T)$, $r(x)$, $c(t)$. Теоретический оптимальный режим.
7. Гомогенные процессы. Кинетическая модель для простых обратимых реакций. Аналитические и графические зависимости: $r(c)$, $r(T)$, $r(x)$, $c(t)$, $x(T)$. Линия оптимальных температур. Теоретический оптимальный режим.
8. Гомогенные процессы. Кинетическая модель для сложных параллельных реакций. Аналитические и графические зависимости: $r(c)$, $r(T)$, $r(x)$, $c(t)$, $S_R(c)$, $S_R(T)$. Теоретический оптимальный режим.
9. Гомогенные процессы. Кинетическая модель для сложных последовательных реакций. Аналитические и графические зависимости: $r(c)$, $r(T)$, $r(x)$, $c(t)$, $S_R(c)$, $S_R(T)$. Теоретический оптимальный режим.
10. Гетерогенные процессы. Классификация. Примеры.

11. Гетерогенный процесс газ-твердое. Модель «сжимающаяся сфера». Материальный баланс по газовой и твердой фазам. Наблюдаемая скорость превращения. Время полного превращения твердого. Режимы протекания процесса. Лимитирующие стадии.
12. Гетерогенный процесс газ-твердое. Модель «сжимающаяся сфера». Режимы протекания процесса. Лимитирующие стадии. Способы интенсификация процессов, протекающих в различных лимитирующих стадиях.
13. Гетерогенный процесс газ-твердое. Модель «сжимающаяся сфера». Режимы протекания процесса. Лимитирующие стадии. Влияние температуры и скорости потока на скорость превращения
14. Гетерогенный процесс газ-твердое. Модель «сжимающееся ядро». Режимы протекания процесса. Лимитирующие стадии. Способы интенсификация процессов, протекающих в различных лимитирующих стадиях.
15. Гетерогенный процесс газ-твердое. Модель «сжимающееся ядро». Материальный баланс по газовой и твердой фазам. Наблюдаемая скорость превращения и время полного превращения твердого для процесса, протекающего в кинетической, области.
16. Гетерогенный процесс газ-твердое. Модель «сжимающееся ядро». Материальный баланс по газовой и твердой фазам. Наблюдаемая скорость превращения и время полного превращения твердого для процесса, протекающего во внутридиффузионной области
17. Гетерогенный процесс газ-твердое. Модель «сжимающееся ядро». Материальный баланс по газовой и твердой фазам. Наблюдаемая скорость превращения и время полного превращения твердого для процесса, протекающего во внешнедиффузионной области.
18. Каталитические процессы. Катализаторы. Требования, предъявляемые к катализаторам.
19. Гетерогенно-каталитический процесс на непористом зерне катализатора. Основные стадии. Математическое описание процесса. Наблюдаема скорость процесса.
20. Гетерогенно-каталитический процесс на непористом зерне катализатора. Наблюдаема скорость процесса. Наблюдаемый коэффициент. Влияние температуры и скорости потока на скорость превращения
21. Гетерогенно-каталитический процесс на пористом зерне катализатора. Математическое описание процесса. Основные стадии. Наблюдаемая скорость процесса. Модуль Зельдовича-Тилле.
22. Гетерогенно-каталитический процесс на пористом зерне катализатора. Наблюдаемая скорость процесса. Модуль Зельдовича-Тилле. Степень использования внутренней поверхности катализатора. Режимы протекания процесса
23. Гетерогенно-каталитический процесс на пористом зерне катализатора. Наблюдаемая скорость процесса. Модуль Зельдовича-Тилле. Влияние температуры и размера зерен катализатора на наблюдаемую скорость процесса и степень использования внутренней поверхности катализатора
24. Тепловые явления на непористом зерне катализатора
25. Тепловые явления на пористом зерне катализатора
26. Гетерогенный процесс газ-жидкость. Математическое описание процесса. Основные стадии. Наблюдаемая скорость процесса. Способы интенсификации.
27. Основные типы реакторов в химической технологии. Работа реакторов в периодическом и непрерывном режимах. Условное время пребывания. Функциональные элементы реактора. Этапы построения математической модели реактора.
28. Построение модели периодического реактора идеального смешения. Изотермические процессы в непрерывных реакторах смешения. Аналитические и графические зависимости концентрации, степени превращения от времени для простых реакций.

29. Построение модели непрерывного реактора идеального смешения. Изотермические процессы в непрерывных реакторах смешения. Аналитические и графические зависимости концентрации, степени превращения, и дифференциальной селективности от времени пребывания для сложной параллельной реакции.
30. Построение модели непрерывного реактора идеального смешения. Изотермические процессы в непрерывных реакторах смешения. Аналитические и графические зависимости концентрации, степени превращения, и дифференциальной селективности от времени пребывания для сложной последовательной реакции
31. Построение модели идеального реактора вытеснения. Изотермические процессы в реакторах вытеснения и периодических реакторах смешения. Аналитические и графические зависимости концентрации, степени превращения, и дифференциальной селективности от времени пребывания для простых реакций.
32. Построение модели реактора идеального вытеснения. Изотермические процессы в реакторах вытеснения. Аналитические и графические зависимости концентрации, степени превращения, и дифференциальной селективности от времени пребывания для сложной параллельной реакции.
33. Построение модели реактора идеального вытеснения. Изотермические процессы в реакторах вытеснения. Аналитические и графические зависимости концентрации, степени превращения, и дифференциальной селективности от времени пребывания для сложной последовательной реакции.
34. Построение модели непрерывного реактора идеального смешения. Неизотермические процессы в непрерывных реакторах смешения.
35. Построение модели реактора идеального вытеснения. Неизотермические процессы в реакторе идеального вытеснения и периодическом реакторе идеального смешения.
36. Сравнение непрерывных процессов в реакторах идеального смешения и идеального вытеснения при проведении в них простых и сложных реакций
37. Каскад реакторов идеального смешения. Аналитический и графический методы расчета каскада реакторов
38. Сравнение эффективности работы единичного реактора смешения, каскада последовательного соединения и параллельного соединения реакторов идеального смешения при проведении в них простых и сложных реакций
39. Сравнение эффективности работы единичного реактора вытеснения, каскада последовательного соединения и параллельного соединения реакторов идеального вытеснения при проведении в них простых и сложных реакций.
40. Виды связей в ХТС и их назначение.
41. Модели химико-технологических систем. Подсистемы ХТС. Параметры состояния и параметры свойств потоков, параметры состояния элементов ХТС.
42. Материальный и тепловой балансы реакционного элемента ХТС.
43. Свойства ХТС
44. Синтез ХТС производства азотной кислоты. Химическая и структурная схемы производства. Физико-химические основы окисления аммиака, абсорбции диоксида азота. Решение концепций полного использования сырья, эффективного использования энергоресурсов, минимизации отходов, эффективного использования оборудования.
45. Концепции синтеза ХТС и пути их решения.
46. ХТС производства серной кислоты. Химическая и структурная схемы. Физико-химические основы абсорбции триоксида серы. Решение концепций минимизации отходов.
47. ХТС производства серной кислоты. Химическая и структурная схемы. Физико-химические основы обжига серосодержащего сырья. Решение концепций полного использования сырья.

48. ХТС производства серной кислоты. Химическая и структурная схемы. Физико-химические основы каталитического окисления диоксида серы. Решение концепций эффективного использования энергоресурсов.
49. ХТС производства аммиака. Полная химическая и структурная схемы производства. Физико-химические основы получения азото-водородной смеси. Решение концепций минимизации отходов.
50. ХТС производства аммиака. Полная химическая и структурная схемы производства. Физико-химические основы получения синтеза аммиака. Решение концепций эффективного использования энергоресурсов.
51. ХТС производства азотной кислоты. Химическая и структурная схемы производства. Физико-химические основы окисления аммиака. Решение концепций полного использования сырья.
52. ХТС производства азотной кислоты. Химическая и структурная схемы производства. Физико-химические основы абсорбции диоксида азота. Решение концепции эффективного использования энергоресурсов.
53. ХТС производства азотной кислоты. Химическая и структурная схемы производства. Решение концепций минимизации отходов и эффективного использования оборудования.
54. Синтез системы разделения (ректификация) многокомпонентной смеси.
55. Синтез технологической схемы теплообмена между несколькими потоками.
56. Синтез технологической системы реакторов (последовательное и параллельное соединение реакторов идеального смешения и вытеснения для простых и сложных реакций).
57. Производство серной кислоты. Устройство контактного узла и абсорбционной аппаратуры. Пути интенсификации серноокислотного производства. Технологическая схема ДК/ДА в производстве H_2SO_4 контактным методом, как пример организации процессов в отдельных промышленных аппаратах и в ХТС.
58. Технологическая схема производства аммиака, как пример организации процессов в отдельных промышленных аппаратах и в ХТС.
59. Производство азотной кислоты. Окисление аммиака и окислов азота. Хемосорбция окислов азота. Физико-химические основы технологических процессов.
60. Энерготехнологическая система производства разбавленной HNO_3 под давлением 7,3 атм, как пример организации процессов в отдельных промышленных аппаратах и в ХТС.
61. Производство стирола. Химическая и функциональная схемы.
62. Производство стирола. Физико-химические основы и технологическая схема дегидрирования этилбензола.
63. Производство стирола. Физико-химические основы и технологическая схема выделения стирола из продуктов дегидрирования.
64. Производство стирола. Физико-химическое обоснование и технологическая схема энерготехнологической системы.
65. Современные тенденции в развитии химической технологии. Перспективные источники сырья и энергии.
66. Современные тенденции в развитии химической технологии. Новые химико-технологические процессы и способы получения продуктов.
67. Наилучшие доступные технологии.

Фонд оценочных средств приведен в виде отдельного документа, являющегося неотъемлемой частью основной образовательной программы.

8.3. Структура и примеры билетов для экзамена

Экзамен по дисциплине «*Общая химическая технология*» проводится в *6-ом* или *7-ом* семестре и включает контрольные вопросы по всем разделам рабочей программы дисциплины. Билет для *экзамена* состоит из *3* вопросов, относящихся к указанным разделам.

Пример билета для *экзамена*:

«Утверждаю» заведующий кафедрой ОХТ _____ В.Н. Грунский «__» _____ 2022 г.	Министерство науки и высшего образования РФ
	Российский химико-технологический университет имени Д.И. Менделеева
	Кафедра <i>Общей химической технологии</i>
	<i>18.03.01 Химическая технология</i>
	Дисциплина: <i>Общая химическая технология</i>
Билет № 1	
1. Химический процесс. Определение. Технологические показатели эффективности химического процесса.	
2. Основные типы реакторов в химической технологии. Работа реакторов в периодическом и непрерывном режимах. Условное время пребывания. Функциональные элементы реакторов. Принципы построения математической модели.	
3. ХТС производства серной кислоты. Химическая и функциональная схемы. Физико-химические основы абсорбции триоксида серы. Реализация концепции минимизации отходов	

9. УЧЕБНО-МЕТОДИЧЕСКОЕ ОБЕСПЕЧЕНИЕ ДИСЦИПЛИНЫ

9.1. Рекомендуемая литература

А. Основная литература

1. Бесков В.С. Общая химическая технология: Учебник для вузов. – М.: ИКЦ "Академкнига". 2005. – 452 с. (**базовый учебник**)
2. Игнатенков, В. И. Общая химическая технология: теория, примеры, задачи: учебное пособие для академического бакалавриата / В. И. Игнатенков. – 2-е изд. – Москва: Издательство Юрайт, 2019. – 195 с. – (Бакалавр. Академический курс). – ISBN 978-5-534-09222-6. – Текст: электронный // Образовательная платформа Юрайт [сайт]. – URL: <https://urait.ru/bcode/427454> (дата обращения: 31.03.2022).

Б. Дополнительная литература

1. Харлампики, Х. Э. Общая химическая технология. Методология проектирования химико-технологических процессов: учебник / Х. Э. Харлампики. – 2-е изд., перераб. – Санкт-Петербург: Лань, 2022. – 448 с. – ISBN 978-5-8114-1478-9. – Текст: электронный // Лань: электронно-библиотечная система. – URL: <https://e.lanbook.com/book/213269> (дата обращения: 31.03.2022). – Режим доступа: для авториз. пользователей.
2. Общая химическая технология. Основные концепции проектирования ХТС: учебник / И.М. Кузнецова, Х.Э. Харлампики, В.Г. Иванов, Э.В. Чиркунов; под редакцией Х.Э. Харлампики. – 2-е изд., перераб. – Санкт-Петербург: Лань, 2022. – 384 с. – ISBN 978-5-8114-1479-6. – Текст: электронный // Лань: электронно-библиотечная система. – URL: <https://e.lanbook.com/book/211571> (дата обращения: 31.03.2022). – Режим доступа: для авториз. пользователей.
3. Семенов Г.М., Вяткин Ю.Л., Давидханова М.Г., Ванчурин В.И., Грунский В.Н., Игнатенков В.И., Сучкова Е.В., Тарасенко Т.А., Федосеев А.П. Общая химическая технология. Химико-технологические системы. Лабораторный практикум. - М.: РХТУ им. Д.И. Менделеева. 2017. – 112 с.
4. Ванчурин В.И., Игнатенков В.И., Тарасенко Т.А. Химические процессы и реакторы. Сборник задач: учебное пособие. – М.: РХТУ им. Д.И. Менделеева. 2017. – 68с.
5. Ванчурин В.И., Грунский В.Н. Гетерогенные каталитические процессы в примерах и задачах. Ч.1 – М.: РХТУ им. Д.И. Менделеева. 2016. – 32 с.
6. Бесков В. С., Ванчурин В. И., Игнатенков В. И. Общая химическая технология в вопросах и ответах. Ч.1.: методическое пособие. – М.: РХТУ им. Д.И. Менделеева. 2011. – 83 с.
7. Ванчурин В.И., Игнатенков В.И., Игнатенкова В.В., Сучкова Е.В. Общая химическая технология в вопросах и ответах. Ч.2.: методическое пособие. – М.: РХТУ им. Д.И. Менделеева. 2016. – 64 с.

9.2. Рекомендуемые источники научно-технической информации

- Раздаточный иллюстративный материал к лекциям.
- Презентации к лекциям.
- Методические рекомендации по выполнению лабораторных работ.

Научно-технические журналы:

- «Журнал прикладной химии» ISSN 0044-4618
- Журнал «Теоретические основы химической технологии» ISSN 0040-3571
- Журнал «Химическая промышленность сегодня» ISSN 0023-110X

9.3. Средства обеспечения освоения дисциплины

Для реализации рабочей программы дисциплины подготовлены следующие средства обеспечения освоения дисциплины:

- компьютерные презентации интерактивных лекций – 16 штук, (общее число слайдов – 595);
- банк тестовых заданий для текущего контроля освоения дисциплины (общее число вопросов – 150);
- банк тестовых заданий для итогового контроля освоения дисциплины (общее число билетов – 50).

Для освоения дисциплины в дистанционном режиме преподаватели могут использовать следующие средства коммуникации со студентами:

- электронная информационно-образовательная среда (ЭИОС);
- корпоративная электронная почта;
- <https://etutorium.ru/> – LMS eTutorium;
- <https://zoom.us/> – LMS Zoom.

10. ПЕРЕЧЕНЬ ИНФОРМАЦИОННЫХ ТЕХНОЛОГИЙ, ИСПОЛЬЗУЕМЫХ В ОБРАЗОВАТЕЛЬНОМ ПРОЦЕССЕ

Информационную поддержку изучения дисциплины осуществляет Информационно-библиотечный центр (ИБЦ) РХТУ им. Д.И. Менделеева, который обеспечивает обучающихся основной учебной, учебно-методической и научной литературой, необходимой для организации образовательного процесса по дисциплине. Общий объем многоотраслевого фонда ИБЦ на 01.01.2022 составляет 1 719 785 экз.

Фонд ИБЦ располагает учебной, учебно-методической и научно-технической литературой в форме печатных и электронных изданий, а также включает официальные, справочно-библиографические, специализированные отечественные и зарубежные периодические и информационные издания. ИБЦ обеспечивает доступ к профессиональным базам данных, информационным, справочным и поисковым системам.

Каждый обучающийся обеспечен свободным доступом из любой точки, в которой имеется доступ к сети Интернет и к электронно-библиотечной системе (ЭБС) Университета, которая содержит различные издания по основным изучаемым дисциплинам и сформирована по согласованию с правообладателями учебной и учебно-методической литературы.

Для более полного и оперативного справочно-библиографического и информационного обслуживания в ИБЦ реализована технология Электронной доставки документов.

Полный перечень электронных информационных ресурсов, используемых в процессе обучения, представлен в основной образовательной программе.

11. МАТЕРИАЛЬНО-ТЕХНИЧЕСКОЕ ОБЕСПЕЧЕНИЕ ДИСЦИПЛИНЫ

В соответствии с учебным планом занятия по дисциплине «*Общая химическая технология*» проводятся в форме лекций, практических занятий, лабораторных работ и самостоятельной работы обучающегося.

11.1. Оборудование, необходимое в образовательном процессе:

Лекционная учебная аудитория, оборудованная меловой доской и учебной мебелью, учебная аудитория для проведения практических занятий, оборудованная меловой доской и учебной мебелью, компьютерный зал для проведения лабораторного практикума с 14 рабочими местами и 14 персональными компьютерами.

11.2. Учебно-наглядные пособия:

Презентации лекционного материала.

11.3. Компьютеры, информационно-телекоммуникационные сети, аппаратно-программные и аудиовизуальные средства:

Для самостоятельной работы каждый обучающийся в течение всего периода обучения обеспечен индивидуальным неограниченным доступом к нескольким электронно-библиотечным системам (электронным библиотекам), содержащим все издания основной литературы, перечисленные в рабочей программе дисциплины, сформированным на основании прямых договорных отношений с правообладателями.

11.4. Печатные и электронные образовательные и информационные ресурсы:

Информационно-методические материалы: учебные пособия по дисциплине, методические рекомендации к практическим занятиям; раздаточный материал к лекционным курсам; электронные учебные издания.

Электронные образовательные ресурсы: электронные презентации к разделам лекционных курсов; учебно-методические разработки кафедры в электронном виде.

11.5. Перечень лицензионного программного обеспечения:

№ п/п	Наименование программного продукта	Реквизиты договора поставки	Количество лицензий	Срок окончания действия лицензии
1	WINDOWS 8.1 Professional Get Genuine	Контракт № 62-64ЭА/2013 от 02.12.2013	14	бессрочно
2	Kaspersky Endpoint Security для бизнеса – Стандартный Russian Edition.	Контракт № 28-35ЭА/2020 от 26.05.2020	14	12 месяцев (ежегодное продление подписки с

				правом перехода на обновлённую версию продукта
--	--	--	--	--

12. ТРЕБОВАНИЯ К ОЦЕНКЕ КАЧЕСТВА ОСВОЕНИЯ ПРОГРАММЫ

Наименование модулей	Основные показатели оценки	Формы и методы контроля и оценки
<p>Раздел 1. Химическая технология и химическое производство</p>	<p><i>Знает:</i></p> <ul style="list-style-type: none"> - методологию исследования взаимодействия химических превращений и явлений переноса на всех масштабных уровнях. <p><i>Умеет:</i></p> <ul style="list-style-type: none"> - рассчитать основные характеристики химического процесса; - оценить технологическую эффективность производства. <p><i>Владеет:</i></p> <ul style="list-style-type: none"> - методами анализа эффективности работы химических производств. 	<p style="text-align: center;">Оценка за экзамен</p>
<p>Раздел 2. Теоретические основы химических процессов и реакторов.</p>	<p><i>Знает:</i></p> <ul style="list-style-type: none"> - основы теории химических процессов и реакторов; - методику выбора реактора и расчёта процесса в нем; - основные реакционные процессы и реакторы химической технологии. <p><i>Умеет:</i></p> <ul style="list-style-type: none"> - рассчитывать основные характеристики химического процесса; - выбирать эффективный тип реактора; - определять параметры наилучшей организации процесса в химическом реакторе. <p><i>Владеет:</i></p> <ul style="list-style-type: none"> - методами расчета и анализа процессов в химических реакторах, определения технологических показателей; - методами выбора химических реакторов. 	<p style="text-align: center;">Оценка за контрольную работу № 1</p> <p style="text-align: center;">Оценка за лабораторный практикум</p> <p style="text-align: center;">Оценка за экзамен</p>

<p>Раздел 3. Химическое производство, как химико-технологическая система (ХТС).</p>	<p><i>Знает:</i></p> <ul style="list-style-type: none"> - основные принципы организации химического производства, его иерархическую структуру, методы оценки эффективности производства. <p><i>Умеет:</i></p> <ul style="list-style-type: none"> - выбирать рациональную схему производства заданного продукта. <p><i>Владеет:</i></p> <ul style="list-style-type: none"> - методами расчета и анализа процессов в химических реакторах, определения технологических показателей. 	<p>Оценка за контрольную работу № 2</p> <p>Оценка за экзамен</p>
<p>Раздел 4. Промышленные химические производства</p>	<p><i>Знает:</i></p> <ul style="list-style-type: none"> - основные химические производства. <p><i>Умеет:</i></p> <ul style="list-style-type: none"> - выбирать рациональную схему производства заданного продукта; - оценивать технологическую эффективность производства. <p><i>Владеет:</i></p> <ul style="list-style-type: none"> - методами анализа эффективности работы химических производств. 	<p>Оценка за контрольную работу № 3</p> <p>Оценка за лабораторный практикум</p> <p>Оценка за экзамен</p>
<p>Раздел 5. Современные тенденции в развитии химической технологии</p>	<p><i>Знает:</i></p> <ul style="list-style-type: none"> - основные принципы организации химического производства, его иерархическую структуру, методы оценки эффективности производств; - основные химические производства. <p><i>Умеет:</i></p> <ul style="list-style-type: none"> - выбирать рациональную схему производства заданного продукта; - оценивать технологическую эффективность производства. <p><i>Владеет:</i></p> <ul style="list-style-type: none"> - методами анализа эффективности работы химических производств. 	<p>Оценка за экзамен</p>

13. ОСОБЕННОСТИ ОРГАНИЗАЦИИ ОБРАЗОВАТЕЛЬНОГО ПРОЦЕССА ДЛЯ ИНВАЛИДОВ И ЛИЦ С ОГРАНИЧЕННЫМИ ВОЗМОЖНОСТЯМИ ЗДОРОВЬЯ

Обучение инвалидов и лиц с ограниченными возможностями здоровья осуществляется в соответствии с:

– Порядком организации и осуществления образовательной деятельности по образовательным программам – программам бакалавриата, программам специалитета, программам магистратуры (Приказ Минобрнауки РФ от 06.04.2021 № 245);

– Положением о порядке организации и осуществления образовательной деятельности по образовательным программам высшего образования – программам бакалавриата, программам специалитета, программам магистратуры в РХТУ им. Д.И. Менделеева, принятым решением Ученого совета РХТУ им. Д.И. Менделеева от 30.10.2019, протокол № 3, введенным в действие приказом ректора РХТУ им. Д.И. Менделеева от 14.11.2019 № 646А;

– Методическими рекомендациями по организации образовательного процесса для обучения инвалидов и лиц с ограниченными возможностями здоровья в образовательных организациях высшего образования, в том числе оснащенности образовательного процесса (утверждены заместителем Министра образования и науки РФ А.А. Климовым от 08.04.2014 № АК-44/05вн).

**Дополнения и изменения к рабочей программе дисциплины
«Общая химическая технология»**

**основной образовательной программы
18.03.01 Химическая технология
Форма обучения: очная, заочная**

Номер изменения/ дополнения	Содержание дополнения/изменения	Основание внесения изменения/дополнения
		протокол заседания Ученого совета № _____ от «___» _____ 20__ г.
		протокол заседания Ученого совета № _____ от «___» _____ 20__ г.
		протокол заседания Ученого совета № _____ от «___» _____ 20__ г.
		протокол заседания Ученого совета № _____ от «___» _____ 20__ г.
		протокол заседания Ученого совета № _____ от «___» _____ 20__ г.

**Министерство науки и высшего образования Российской Федерации
федеральное государственное бюджетное образовательное учреждение
высшего образования
«Российский химико-технологический университет
имени Д.И. Менделеева»**

«УТВЕРЖДАЮ»

И.о. проректора по учебной работе

_____ С.Н. Филатов

«_____» _____ 2022 г.

**РАБОЧАЯ ПРОГРАММА ДИСЦИПЛИНЫ
«СИСТЕМЫ УПРАВЛЕНИЯ ХИМИКО-ТЕХНОЛОГИЧЕСКИМИ
ПРОЦЕССАМИ»**

Направление подготовки 18.03.01 Химическая технология

Квалификация «бакалавр»

РАССМОТРЕНО И ОДОБРЕНО
на заседании Методической комиссии
РХТУ им. Д.И. Менделеева
«_____» _____ 2022 г.

Председатель _____ Н.А. Макаров

Москва 2022

Программа составлена:

ассистентом кафедры ОХТ, Дубко А.И.

доцентом кафедры ОХТ, к.т.н., Золотухиным С.Е.

старшим преподавателем кафедры ОХТ, Сальниковой О.Ю.

Программа рассмотрена и одобрена на заседании кафедры
Общей химической технологии «23» мая 2022 г., протокол № 8.

1. ЦЕЛЬ И ЗАДАЧИ ДИСЦИПЛИНЫ

Программа составлена в соответствии с требованиями Федерального государственного образовательного стандарта высшего образования – бакалавриат по направлению подготовки **18.03.01 Химическая технология** (ФГОС ВО), рекомендациями Методической комиссии и накопленным опытом преподавания дисциплины кафедрой **Общей химической технологии** РХТУ им. Д.И. Менделеева. Программа рассчитана на изучение дисциплины в течение **одного** семестра.

Дисциплина **«Системы управления химико-технологическими процессами»** относится к обязательной части дисциплин учебного плана. Программа дисциплины предполагает, что обучающиеся имеют теоретическую и практическую подготовку в области математики, физики, процессов и аппаратов химической технологии, общей химической технологии.

Цель дисциплины – дать базовые знания по теории систем управления химико-технологическими процессами (СУ ХТП), привить навыки и умения анализа свойств ХТП, как объектов управления и практического применения технических средств управления.

Задачи дисциплины:

- ознакомление с основными понятиями теории автоматического управления технологическими процессами;
- развитие представлений о современных методах анализа статических и динамических характеристик химико-технологического процесса как объекта управления;
- ознакомление со структурами и функциями систем автоматического управления, методами и законами управления ХТП;
- развитие способностей к анализу и синтезу систем автоматического управления ХТП;
- изучение структур и функций систем автоматического управления, методов и законов управления ХТП;
- ознакомления с методами анализа и синтеза систем автоматического управления ХТП и прогнозирования качества их функционирования;
- ознакомления с основными типами функциональных устройств информационно-измерительных систем ХТП;
- изучение автоматических информационно-измерительных систем ХТП, методов и средств диагностики и контроля, анализа точности и надёжности их работы;
- изучение основ проектирования автоматических систем управления ХТП;
- приобретения умения грамотно ставить задачи управления ХТП.

Дисциплина **«Системы управления химико-технологическими процессами»** преподаётся в **7-ом** семестре. Контроль успеваемости студентов ведётся по принятой в университете рейтинговой системе.

Рабочая программа дисциплины может быть реализована с применением электронных образовательных технологий и электронного обучения полностью или частично.

2. ТРЕБОВАНИЯ К РЕЗУЛЬТАТАМ ОСВОЕНИЯ ДИСЦИПЛИНЫ

Изучение дисциплины направлено на приобретение следующих **компетенций и индикаторов их достижения:**

Общепрофессиональных компетенций и индикаторов их достижения:

Наименование категории (группы) ОПК	Код и наименование ОПК	Код и наименование индикатора достижения ОПК
Инженерная и технологическая подготовка	ОПК-4. Способен обеспечивать проведение технологического процесса, использовать технические средства для контроля параметров технологического процесса, свойств сырья и готовой продукции, осуществлять изменение параметров технологического процесса при изменении свойств сырья	ОПК-4.6. Знает основные понятия теории управления технологическими процессами; статические и динамические характеристики объектов и звеньев управления; основные виды систем автоматического регулирования и законы управления; типовые системы автоматического управления в химической промышленности; методы и средства диагностики и контроля основных технологических параметров ОПК-4.10. Умеет определять основные статические и динамические характеристики объектов; выбирать рациональную схему регулирования технологического процесса; выбирать конкретные типы приборов для диагностики химико-технологического процесса ОПК-4.13. Владеет правилами и стандартами разработки схем автоматизации технологических процессов ОПК-4.15. Владеет методами управления химико-технологическими системами и методами регулирования химико-технологических процессов

В результате изучения дисциплины студент бакалавриата должен:

Знать:

- основные понятия теории управления;
- статические и динамические характеристики объектов управления;
- основные виды систем автоматического управления (САУ) и законы регулирования;
- типовые САУ в химической промышленности;
- методы и средства измерения основных технологических параметров;
- устойчивость САУ;
- основные понятия о нелинейных САУ, релейных системах, логических алгоритмах управления, адаптивных и оптимальных системах управления.

Уметь:

- определять основные статические и динамические характеристики объектов управления;
- выбирать рациональную систему регулирования технологического процесса;
- оценивать устойчивость САУ;
- выбирать конкретные типы приборов для диагностики ХТП.

Владеть:

- методами теории автоматического регулирования, организации и расчёта систем оптимального управления процессами химической технологии.

3. ОБЪЕМ ДИСЦИПЛИНЫ И ВИДЫ УЧЕБНОЙ РАБОТЫ

Очная форма обучения

Вид учебной работы	Объем дисциплины		
	ЗЕ	Акад. ч.	Астр. ч.
Общая трудоемкость дисциплины	4	144	108
Контактная работа – аудиторные занятия:	1,33	48	36
Лекции	0,433	16	12
Практические занятия (ПЗ)	0,433	16	12
Лабораторные работы (ЛР)	0,433	16	12
Самостоятельная работа	1,67	60	45
Самостоятельное изучение разделов дисциплины	1,67	45	45
Вид контроля:			
Экзамен	1	36	27
Контактная работа – промежуточная аттестация	1	0,4	0,3
Подготовка к экзамену		35,6	26,7
Вид итогового контроля	экзамен		

4. СОДЕРЖАНИЕ ДИСЦИПЛИНЫ

№ п/п	Раздел дисциплины	Академ. часов				
		Всего	Лек	ПЗ	ЛР	СР
1.	Раздел 1. Основные понятия управления химико-технологическими процессами.	17	3	2	2	10
2.	Раздел 2. Основы теории автоматического управления.	30	8	8	4	10
3.	Раздел 3. Измерение технологических параметров химико-технологического процесса.	19	3	2	4	10
4.	Раздел 4. Основы проектирования автоматических систем управления химико-технологическими процессами.	22	2	4	6	10
	ИТОГО	108	16	16	16	40
	Экзамен	36				
	ИТОГО	144				

4.3. Содержание разделов дисциплины

Раздел 1. Основные понятия управления химико-технологическими процессами.

Значение автоматического управления для развития химической промышленности. Особенности управления химическим предприятием и химико-технологическим процессом. Технико-экономический эффект внедрения автоматизированных систем управления. Роль систем управления в обеспечении безопасности химического производства и охраны окружающей среды. Основные термины и определения. Иерархия управления. Основные принципы управления. Классификация систем управления. Функциональная структура САУ. Показатели качества управления.

Раздел 2. Основы теории автоматического управления.

Математические модели САУ. Динамические характеристики САУ. Использование операционного исчисления для анализа САУ. Типовые динамические звенья. Временные и частотные характеристики. Эквивалентные преобразования структурных схем. Устойчивость линейных САУ с обратной связью. Классификация и основные свойства объектов управления. Методы определения свойств объектов управления. Основные законы регулирования. Выбор закона регулирования и определение оптимальных параметров настройки промышленных регуляторов.

Раздел 3. Измерение технологических параметров химико-технологического процесса.

Государственная система промышленных приборов и средств автоматизации. Основные термины и определения метрологии. Методы измерений. Средства измерительной техники, их статические и динамические свойства. Погрешности измерений. Способы передачи информации на расстояние. Организация дистанционной диагностики ХТП. Измерение основных технологических параметров: давления, температуры, расхода и количества, уровня жидкости и сыпучих материалов, состава и физико-химических свойств веществ.

Раздел 4. Основы проектирования автоматических систем управления химико-технологическими процессами.

Особенности управления ХТП. Технические средства САУ. Основные разновидности управляющих устройств. Типы, характеристики и расчёт исполнительных механизмов и регулирующих органов. Оформление проектного задания на автоматизацию технологического процесса. Выбор точек измерения, контроля, управляемых параметров и управляющих воздействий. Стандарты и условные обозначения для технологических схем. Основные сведения об АСУ ТП в химической промышленности. Примеры АСУ ТП в химической промышленности. Основные выводы по курсу. Современные тенденции в развитии СУ ХТП.

5. СООТВЕТСТВИЕ СОДЕРЖАНИЯ ТРЕБОВАНИЯМ К РЕЗУЛЬТАТАМ ОСВОЕНИЯ ДИСЦИПЛИНЫ

№	В результате освоения дисциплины студент должен:	Раздел 1	Раздел 2	Раздел 3	Раздел 4
Знать:					
1	основные понятия теории управления;	+	+	+	+
2	статические и динамические характеристики объектов управления;	+	+	+	+
3	основные виды САУ и законы регулирования;	+	+		+
4	типовые САУ в химической промышленности;	+	+	+	+
5	методы и средства измерения основных технологических параметров;			+	+
6	устойчивость САУ;	+	+		+
7	основные понятия о нелинейных САУ, релейных системах, логических алгоритмах управления, адаптивных и оптимальных системах управления.	+	+		+
Уметь:					
8	определять основные статические и динамические характеристики объектов управления;	+	+	+	+
9	выбирать рациональную систему регулирования технологического процесса;	+	+	+	+
10	оценивать устойчивость САУ;	+	+		+
11	выбирать конкретные типы приборов для диагностики ХТП.			+	+
Владеть:					
12	методами теории автоматического регулирования, организации и расчёта систем оптимального управления процессами химической технологии.	+	+	+	+

В результате освоения дисциплины студент должен приобрести следующие <i>общепрофессиональные</i> компетенции и индикаторы их достижения:						
	Код и наименование ОПК	Код и наименование индикатора достижения ОПК	Раздел 1	Раздел 2	Раздел 3	Раздел 4
13	ОПК-4. Способен обеспечивать проведение технологического процесса, использовать технические средства для контроля параметров технологического процесса, свойств сырья и готовой продукции, осуществлять изменение параметров технологического процесса при изменении свойств сырья	ОПК-4.6. Знает основные понятия теории управления технологическими процессами; статические и динамические характеристики объектов и звеньев управления; основные виды систем автоматического регулирования и законы управления; типовые системы автоматического управления в химической промышленности; методы и средства диагностики и контроля основных технологических параметров	+	+	+	+
14		ОПК-4.10. Умеет определять основные статические и динамические характеристики объектов; выбирать рациональную схему регулирования технологического процесса; выбирать конкретные типы приборов для диагностики химико-технологического процесса	+	+	+	+
15		ОПК-4.13. Владеет правилами и стандартами разработки схем автоматизации технологических процессов				+
16		ОПК-4.15. Владеет методами управления химико-технологическими системами и методами регулирования химико-технологических процессов	+	+	+	+

6. ПРАКТИЧЕСКИЕ И ЛАБОРАТОРНЫЕ ЗАНЯТИЯ

6.1. Практические занятия

№ п/п	№ раздела дисциплины	Темы практических занятий	Часы (очн. форма)	Часы, (заочн. форма)
1	1, 2	Динамические свойства объектов управления. Модели устойчивых (апериодических, колебательных), нейтральных и неустойчивых объектов управления.	3	0,75
2	1, 2	Определение параметров математической модели по переходной характеристике объекта управления.	3	0,75
3	2, 4	Структурные схемы. Типовые соединения динамических звеньев. Эквивалентные преобразования структурных схем.	3	0,75
4	2, 4	Устойчивость линейных САУ с обратной связью. Критерии устойчивости САУ. Расчёт САУ на устойчивость.	4	1
5	2, 4	Выбор закона регулирования, исходя из свойств объекта управления и требований к качеству управления. Определение оптимальных параметров настройки промышленных регуляторов.	3	0,75

6.2 Лабораторные занятия

В практикум входит 3 работы из 4, указанных в таблице. Максимальное количество баллов за выполнение лабораторного практикума составляет **30** баллов (максимально по **10** баллов за каждую работу).

Примеры лабораторных работ и разделы, которые они охватывают

№ п/п	№ раздела дисциплины	Наименование лабораторных работ
1	1, 2, 3, 4	Статические и динамические характеристики системы регулирования. Настройка системы автоматического регулирования расхода с применением ПИД-регулятора.
2	1, 2, 3, 4	Системы релейного регулирования уровня.
3	1, 2, 3, 4	Создание системы регулирования давления на базе измерителя-регулятора ОВЕН ТРМ210 и SCADA-системы TRACE MODE.
4	1, 2, 3, 4	Настройки цифрового регулятора температуры ТЕРМОДАТ 25К5 применительно к системам регулирования температуры.

7. САМОСТОЯТЕЛЬНАЯ РАБОТА

Самостоятельная работа проводится с целью углубления знаний по дисциплине и предусматривает:

- изучение лекционного материала и учебника по дисциплине;
- подготовку к выполнению контрольных работ по материалу дисциплины;
- подготовку к сдаче *экзамена* и лабораторного практикума по дисциплине.

Планирование времени на самостоятельную работу, необходимого на изучение дисциплины, студентам лучше всего осуществлять на весь период изучения, предусматривая при этом регулярное повторение пройденного материала. Материал, законспектированный на лекциях, необходимо регулярно дополнять сведениями из литературных источников, представленных в рабочей программе.

8. ПРИМЕРЫ ОЦЕНОЧНЫХ СРЕДСТВ ДЛЯ КОНТРОЛЯ ОСВОЕНИЯ ДИСЦИПЛИНЫ

Совокупная оценка по дисциплине складывается из оценок за выполнение контрольных работ (максимальная оценка **30** баллов), лабораторного практикума (максимальная оценка **30** баллов) и итогового контроля в форме *экзамена* (максимальная оценка **40** баллов).

8.1. Примеры контрольных вопросов для текущего контроля освоения дисциплины

Для текущего контроля предусмотрено **3** контрольных работы. Максимальная оценка за контрольные работы составляет **10** баллов за первую и **15** баллов за вторую и третью.

Для текущего контроля предусмотрено **3** контрольных работы. Максимальная оценка за контрольные работы составляет **10** баллов за каждую контрольную работу.

Раздел 2. Пример контрольной работы № 1. Максимальная оценка – 10 баллов. Контрольная работа содержит 3 вопроса, 4 балла за первый вопрос, по 3 балла за второй и третий вопросы.

1. Концентрация продукта реакции на выходе из реактора с мешалкой (c , моль/м³) зависит от расхода подаваемого в реактор реагента (F , кг/мин) в соответствии с уравнением:

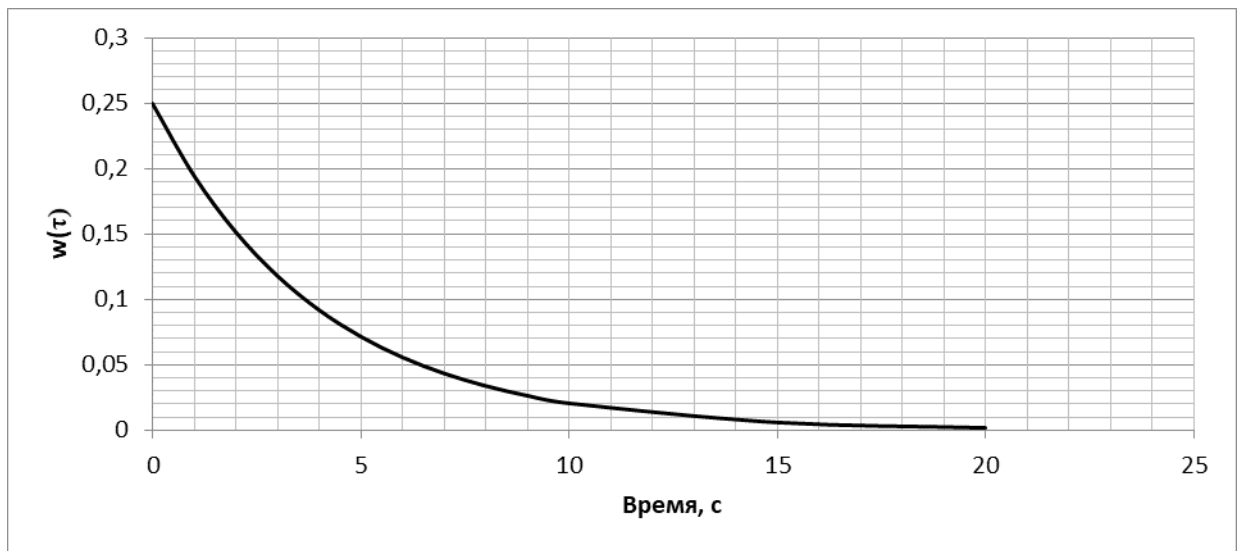
$$3 \frac{dc(\tau)}{d\tau} + c(\tau) = F(\tau - 2)$$

где постоянная времени и время запаздывания даны в минутах.

Определите, как будет меняться концентрация продукта (c), после ступенчатого изменения расхода реагента от 3 кг/мин до 5 кг/мин, если перед этим реактор находился в статическом режиме (c_0 найти из уравнения статики). Нарисуйте соответствующую кривую отклика.

При решении необходимо преобразовать исходное уравнение к уравнению в отклонениях от первоначального статического режима, сделав тем самым начальные условия нулевыми, и решить его с помощью преобразования Лапласа.

2. Импульсная переходная характеристика статического звена первого порядка изображена на рисунке:



Найдите параметры передаточной функции этого звена,
Найдите отклик полученного звена на входное воздействие $x=2\tau \cdot 1(\tau)$ и изобразите его графически.

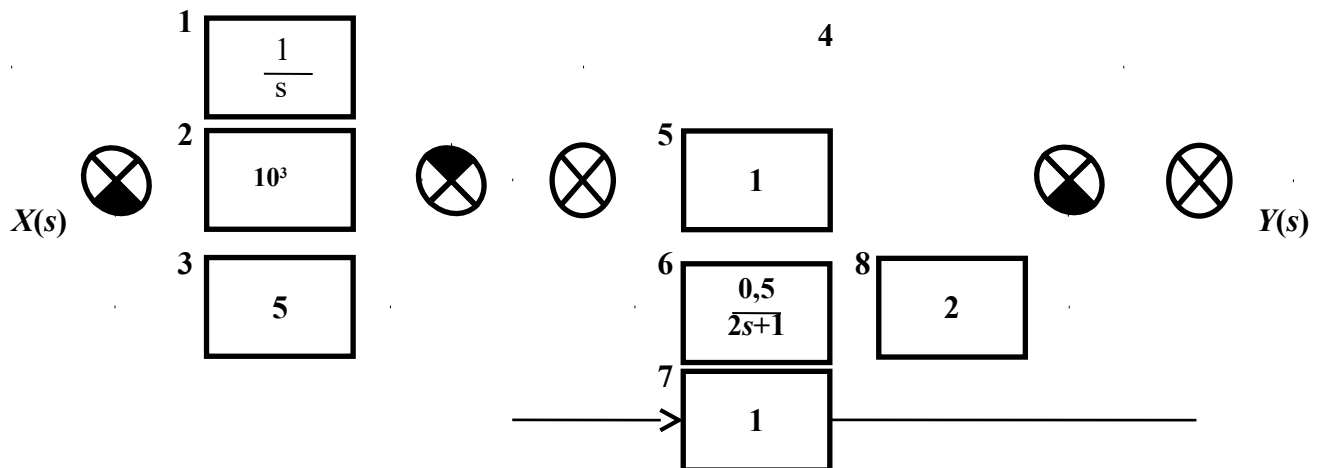
3. Дана передаточная функция объекта:

$$W(s) = \frac{1}{3s}$$

Определите, какому типовому динамическому звену соответствует объект. Получите переходную функцию звена и нарисуйте соответствующую кривую разгона. Найдите отклик звена на входное воздействие $x=3\tau \cdot 1(\tau)$.

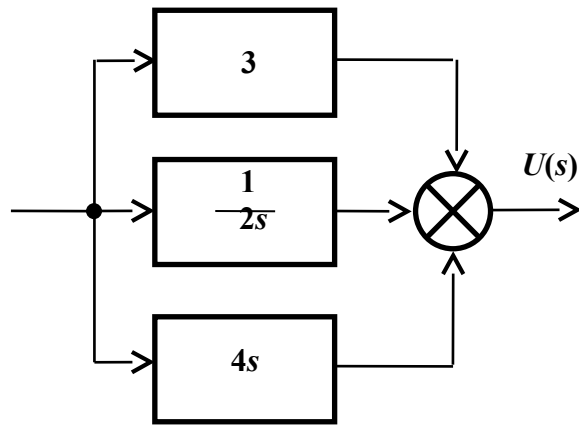
Раздел 2. Пример контрольной работы № 2. Максимальная оценка – 10 баллов. Контрольная работа содержит 3 вопроса, 5 баллов за первый вопрос, 3 балла за второй вопрос, 2 балла за третий вопрос.

1. Дана комбинация динамических звеньев:



Назовите звенья. Получите передаточную функцию комбинации. Какому типовому динамическому звену эквивалентна комбинация? Постройте рамповую переходную характеристику полученного звена.

2. На рисунке приведена схема регулятора.



Получите его передаточную функцию. Какой закон регулирования реализуется? Постройте переходную характеристику регулятора.

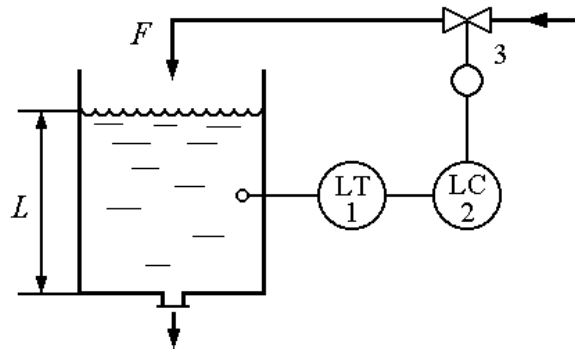
3. Идеальное интегрирующее звено. Пример. Передаточная функция идеального интегрирующего звена.

Раздел 2. Пример контрольной работы № 3. Максимальная оценка – 10 баллов. Контрольная работа содержит 1 вопрос.

Для напорного бака при небольших изменениях уровня справедлива зависимость, связывающая уровень жидкости в баке и расход на линии притока в бак:

$$2 \frac{dL}{d\tau} + L = 1,6 F,$$

где L , м – уровень жидкости в напорном баке; F , м³/мин – приток жидкости в напорный бак.



Уровень в напорном баке регулируется изменением притока. В систему автоматического регулирования входят: напорный бак, датчик уровня 1, регулятор 2, исполнительное устройство 3 (исполнительный механизм с регулирующим клапаном). Измерительный прибор и исполнительное устройство имеют передаточные функции

$$W_1(s) = \frac{1}{0,1s + 1},$$

$$W_3(s) = \frac{5}{0,5s + 1}.$$

Регулятор 2 формирует пропорциональный закон регулирования.

Постоянная времени в уравнении и передаточных функциях дана в минутах.

1) Определите, как будет меняться уровень $L(\tau)$, если в момент, когда напорный бак находился в статическом режиме, а регулятор уровня был отключён, произошло ступенчатое изменение расхода F на линии притока от 2,0 м³/мин до 2,2 м³/мин.

2) Определите коэффициент усиления регулятора, при котором система регулирования будет иметь запас устойчивости по амплитуде 40%.

8.2. Вопросы для итогового контроля освоения дисциплины.

Билет для *экзамена* включает контрольные вопросы по всем разделам рабочей программы дисциплины и содержит 3 вопроса. Первый вопрос – 10 баллов, второй вопрос – 15 баллов, третий вопрос – 15 баллов.

1. Понятие типового динамического звена. Применение звеньев. Основные типы звеньев и их характеристики.
2. Использование преобразования Лапласа при рассмотрении систем автоматического регулирования (примеры).
3. Передаточные функции. Их получение и использование.
4. Частотная передаточная функция. Применение, примеры.
5. Передаточные функции типовых комбинаций звеньев.
6. Изменение свойств динамического звена с помощью обратной связи (примеры).
7. Получение временных характеристик объекта экспериментально и из его дифференциального уравнения, их использование.
8. Частотные характеристики звеньев.
9. Исследование систем управления с помощью частотных характеристик.
10. Статические звенья нулевого и первого порядка, их характеристики, примеры.
11. Статические звенья второго порядка: уравнение, характеристики, основные свойства.
12. Идеальное интегрирующее звено: уравнение, характеристики, основные свойства.
13. Звено запаздывания: уравнение, характеристики, примеры.
14. Дифференцирующие звенья: уравнение, характеристики, основные свойства.
15. Устойчивость систем автоматического регулирования.
16. Предельное усиление регулятора и обеспечение запаса устойчивости.
17. Определение устойчивости систем автоматического регулирования с помощью частотного критерия устойчивости Найквиста.
18. Определение параметров настройки регулятора с помощью частотного критерия устойчивости Найквиста.
19. Статические, нейтральные и неустойчивые объекты регулирования.
20. Самовыравнивание объектов регулирования: характеристики, примеры.
21. Объекты регулирования с сосредоточенными параметрами и с распределёнными параметрами. Особенности регулирования объектов с распределёнными параметрами.
22. Выбор закона действия регулятора и параметров его настройки в зависимости от свойств объекта регулирования.
23. Влияние свойств объекта регулирования: на выбор структуры системы регулирования; на выбор закона действия регулятора; на качество регулирования.
24. Основные линейные законы регулирования: уравнения, основные свойства, примеры.
25. Классификация и особенности законов регулирования.
26. Пропорциональный закон регулирования: уравнение, основные свойства, характеристики.
27. Пропорциональный и пропорционально-дифференциальный законы регулирования: уравнения, характеристики, основные свойства.
28. Интегральный закон регулирования: уравнение, характеристики, основные свойства.
29. Пропорционально-интегральный закон регулирования: уравнение, характеристики, основные свойства.
30. Пропорционально-интегрально-дифференциальный закон регулирования: уравнение, характеристики, основные свойства.

31. Регулирование с предварением. Пропорционально-дифференциальный и пропорционально-интегрально-дифференциальный законы регулирования.
32. Основные методы измерения: их особенности, достоинства, недостатки, примеры.
33. Компенсационный метод измерения (на примере электрических измерений).
34. Структурная схема измерительной системы (устройства). Функции приборов автоматического контроля.
35. Структурные схемы цифрового измерительного устройства и измерительного канала информационно-измерительной системы.
36. Статические свойства измерительных приборов.
37. Статические и динамические свойства средств измерения и других элементов САР, их влияние на качество регулирования.
38. Переходные характеристики средств измерения.
39. Погрешности измерений.
40. Измерение электрического сопротивления как носителя информации о состоянии химико-технологического процесса.
41. Измерение электрического напряжения как носителя информации о состоянии химико-технологического процесса.
42. Измерительные преобразователи. Структура и надёжность измерительных преобразователей.
43. Классификация приборов для измерения температуры.
44. Погрешности измерения температуры контактным и бесконтактным методами.
45. Термоэлектрические термометры.
46. Термоэлектрические термометры и термометры сопротивления.
47. Измерение температуры с помощью термоэлектрических преобразователей (термопар).
48. Измерение температуры с помощью манометрических термометров и термометров расширения.
49. Измерение температуры бесконтактным методом.
50. Термометры излучения.
51. Основные конструкции приборов для измерения давления. Защита манометров от воздействия агрессивных, горячих и загрязнённых сред.
52. Измерение расхода газов и жидкостей. Расходомеры переменного и постоянного перепада давления.
53. Измерение расхода газов и жидкостей. Электромагнитный, ультразвуковой, вихревой и кориолисов расходомеры.
54. Измерение расхода газов и жидкостей на основе тепловых явлений.
55. Объёмные счётчики газа и жидкости.
56. Измерение уровня жидкости. Гидростатические, ёмкостные, ультразвуковые уровнемеры.
57. Термокондуктометрический и термохимический газоанализаторы.
58. Термомагнитный газоанализатор.
59. Газоанализаторы инфракрасного поглощения.
60. Назначение, цели и функции систем управления химико-технологическими процессами.
61. Особенности управления химико-технологическими процессами. Основные типы систем автоматического регулирования.
62. Классификация регуляторов по различным признакам.
63. Классификация систем автоматического управления по различным признакам.
64. Системы автоматического управления без обратной связи и с обратной связью. Комбинированные системы управления.
65. Регулирование без обратной связи (регулирование по возмущающему воздействию).
66. Одноконтурные и многоконтурные системы автоматического регулирования.

- 67. Многоконтурные системы автоматического регулирования (системы каскадного и связанного регулирования).
- 68. Функциональная структура системы автоматического регулирования.
- 69. Критерии (показатели) качества регулирования.
- 70. Исполнительные устройства САР.
- 71. Исполнительные механизмы систем автоматического регулирования.
- 72. Регулирующие органы САР: конструкция, характеристики, свойства.
- 73. Классификация и характеристики регулирующих органов САР.
- 74. SCADA-системы: назначение, основные задачи, возможности.

Фонд оценочных средств приведен в виде отдельного документа, являющегося неотъемлемой частью основной образовательной программы.

8.3. Структура и примеры билетов для экзамена

Экзамен по дисциплине «*Системы управления химико-технологическими процессами*» проводится в *7-ом* или *8-ом* семестре и включает контрольные вопросы по всем разделам рабочей программы дисциплины. Билет для *экзамена* состоит из *3* вопросов, относящихся к указанным разделам.

Пример билета для *экзамена*:

<p>«Утверждаю»</p> <p>заведующий кафедрой ОХТ _____ В.Н. Грунский «__» _____ 2022 г.</p>	<p>Министерство науки и высшего образования РФ</p>
	<p>Российский химико-технологический университет имени Д.И. Менделеева</p>
	<p>Кафедра <i>Общей химической технологии</i></p>
	<p><i>18.03.01 Химическая технология</i></p>
	<p>Дисциплина: <i>Системы управления химико-технологическими процессами</i></p>
<p>Билет № 1</p>	
<p>1. Понятие типового динамического звена. Применение звеньев. Основные типы звеньев и их характеристики.</p>	
<p>2. Измерение электрического напряжения как носителя информации о состоянии химико-технологического процесса.</p>	
<p>3. Функциональная структура системы автоматического регулирования.</p>	

9. УЧЕБНО-МЕТОДИЧЕСКОЕ ОБЕСПЕЧЕНИЕ ДИСЦИПЛИНЫ

9.1. Рекомендуемая литература

А. Основная литература

1. Беспалов А. В., Харитонов Н. И. Системы управления химико-технологическими процессами. Учебник для вузов. М.: ИКЦ «Академкнига», 2007. 690 с. **(базовый учебник)**

Б. Дополнительная литература

1. Беспалов А. В., Харитонов Н. И. Задачник по системам управления химико-технологическими процессами. Учебное пособие для вузов. М: ИКЦ «Академкнига», 2005. 307 с.

2. Сажин, С. Г. Средства автоматического контроля технологических параметров: учебник / С. Г. Сажин. – Санкт-Петербург: Лань, 2022. – 368 с. – ISBN 978-5-8114-1644-8. – Текст: электронный // Лань: электронно-библиотечная система. – URL: <https://e.lanbook.com/book/211655> (дата обращения: 31.03.2022). – Режим доступа: для авториз. пользователей.

3. Беспалов А.В., Грунский В.Н., Харитонов Н.И. Системы управления химико-технологическими процессами: иллюстративные материалы. М.: РХТУ им. Д.И. Менделеева, 2012. 76 с.

4. Беспалов А.В., Грунский В.Н., Золотухин С.Е., Сальникова О.Ю., Садиленко А.С. Системы управления химико-технологическими процессами: лабораторный практикум. Ч. 1. Система автоматического регулирования расхода, 2016, 86 с.

9.2. Рекомендуемые источники научно-технической информации

- Раздаточный иллюстративный материал к лекциям.
- Презентации к лекциям.
- Методические рекомендации по выполнению лабораторных работ.

Научно-технические журналы:

- Журнал «Современные технологии автоматизации» («СТА») ISSN 0206-975X
- Журнал «Автоматизация в промышленности» ISSN 1819-5962
- Журнал «Автоматизация. Современные технологии» ISSN 0869-4931

9.3. Средства обеспечения освоения дисциплины

Для реализации рабочей программы дисциплины подготовлены следующие средства обеспечения освоения дисциплины:

- компьютерные презентации интерактивных лекций (общее число слайдов – 154);
- банк тестовых заданий для текущего контроля освоения дисциплины (общее число вопросов – 150);
- банк тестовых заданий для итогового контроля освоения дисциплины (общее число билетов – 50).

Для освоения дисциплины в дистанционном режиме преподаватели могут использовать следующие средства коммуникации со студентами:

- электронная информационно-образовательная среда (ЭИОС);
- корпоративная электронная почта;
- <https://etutorium.ru/> – LMS eTutorium;
- <https://zoom.us/> – LMS Zoom.

10. ПЕРЕЧЕНЬ ИНФОРМАЦИОННЫХ ТЕХНОЛОГИЙ, ИСПОЛЬЗУЕМЫХ В ОБРАЗОВАТЕЛЬНОМ ПРОЦЕССЕ

Информационную поддержку изучения дисциплины осуществляет Информационно-библиотечный центр (ИБЦ) РХТУ им. Д.И. Менделеева, который обеспечивает обучающихся основной учебной, учебно-методической и научной литературой, необходимой для организации образовательного процесса по дисциплине. Общий объем многоотраслевого фонда ИБЦ на 01.01.2022 составляет 1 719 785 экз.

Фонд ИБЦ располагает учебной, учебно-методической и научно-технической литературой в форме печатных и электронных изданий, а также включает официальные, справочно-библиографические, специализированные отечественные и зарубежные периодические и информационные издания. ИБЦ обеспечивает доступ к профессиональным базам данных, информационным, справочным и поисковым системам.

Каждый обучающийся обеспечен свободным доступом из любой точки, в которой имеется доступ к сети Интернет и к электронно-библиотечной системе (ЭБС) Университета, которая содержит различные издания по основным изучаемым дисциплинам и сформирована по согласованию с правообладателями учебной и учебно-методической литературы.

Для более полного и оперативного справочно-библиографического и информационного обслуживания в ИБЦ реализована технология Электронной доставки документов.

Полный перечень электронных информационных ресурсов, используемых в процессе обучения, представлен в основной образовательной программе.

11. МАТЕРИАЛЬНО-ТЕХНИЧЕСКОЕ ОБЕСПЕЧЕНИЕ ДИСЦИПЛИНЫ

В соответствии с учебным планом занятия по дисциплине «*Системы управления химико-технологическими процессами*» проводятся в форме лекций, практических занятий, лабораторных работ и самостоятельной работы обучающегося.

11.1. Оборудование, необходимое в образовательном процессе:

Лекционная учебная аудитория, оборудованная меловой доской и учебной мебелью, учебная аудитория для проведения практических занятий, оборудованная меловой доской и учебной мебелью, компьютерный зал для проведения лабораторного практикума с 7 рабочими местами, 7 персональными компьютерами и 7 стендами по регулированию и измерению основных технологических параметров (давление, уровень, расход, температура).

11.2. Учебно-наглядные пособия:

Презентации лекционного материала.

11.3. Компьютеры, информационно-телекоммуникационные сети, аппаратно-программные и аудиовизуальные средства:

Для самостоятельной работы каждый обучающийся в течение всего периода обучения обеспечен индивидуальным неограниченным доступом к нескольким электронно-библиотечным системам (электронным библиотекам), содержащим все издания основной литературы, перечисленные в рабочей программе дисциплины, сформированным на основании прямых договорных отношений с правообладателями.

11.4. Печатные и электронные образовательные и информационные ресурсы:

Информационно-методические материалы: учебные пособия по дисциплине, методические рекомендации к практическим занятиям; раздаточный материал к лекционным курсам; электронные учебные издания.

Электронные образовательные ресурсы: электронные презентации к разделам лекционных курсов; учебно-методические разработки кафедры в электронном виде.

11.5. Перечень лицензионного программного обеспечения:

№ п/п	Наименование программного продукта	Реквизиты договора поставки	Количество лицензий	Срок окончания действия лицензии
1	WINDOWS 8.1 Professional Get Genuine	Контракт № 62-64ЭА/2013 от 02.12.2013	8	бессрочно
2	Kaspersky Endpoint Security для бизнеса – Стандартный Russian Edition.	Контракт № 28-35ЭА/2020 от 26.05.2020	8	12 месяцев (ежегодное продление подписки с правом перехода

				на обновлённую версию продукта
3	Trace Mode 6	ПО находится в открытом доступе	7	бессрочная
4	Microsoft WhiteBoard 3.0	ПО находится в открытом доступе	1	бессрочная

12. ТРЕБОВАНИЯ К ОЦЕНКЕ КАЧЕСТВА ОСВОЕНИЯ ПРОГРАММЫ

Наименование разделов	Основные показатели оценки	Формы и методы контроля и оценки
<p>Раздел 1. Основные понятия управления химико-технологическими процессами.</p>	<p><i>Знает:</i></p> <ul style="list-style-type: none"> – основные понятия теории управления; – статические и динамические характеристики объектов управления; – основные виды САУ и законы регулирования; – типовые САУ в химической промышленности; – устойчивость САУ; – основные понятия о нелинейных САУ, релейных системах, логических алгоритмах управления, адаптивных и оптимальных системах управления. <p><i>Умеет:</i></p> <ul style="list-style-type: none"> – определять основные статические и динамические характеристики объектов управления; – выбирать рациональную систему регулирования технологического процесса; – оценивать устойчивость САУ. <p><i>Владеет:</i></p> <ul style="list-style-type: none"> – методами теории автоматического регулирования, организации и расчёта систем оптимального управления процессами химической технологии. 	<p>Оценка за лабораторный практикум</p> <p>Оценка за экзамен</p>
<p>Раздел 2. Основы теории автоматического управления.</p>	<p><i>Знает:</i></p> <ul style="list-style-type: none"> – основные понятия теории управления; – статические и динамические характеристики объектов управления; – основные виды САУ и законы 	<p>Оценка за контрольные работы № 1, 2, 3</p> <p>Оценка за лабораторный</p>

	<p>регулирования;</p> <ul style="list-style-type: none"> – типовые САУ в химической промышленности; – устойчивость САУ; – основные понятия о нелинейных САУ, релейных системах, логических алгоритмах управления, адаптивных и оптимальных системах управления. <p><i>Умеет:</i></p> <ul style="list-style-type: none"> – определять основные статические и динамические характеристики объектов управления; – выбирать рациональную систему регулирования технологического процесса; – оценивать устойчивость САУ. <p><i>Владеет:</i></p> <ul style="list-style-type: none"> – методами теории автоматического регулирования, организации и расчёта систем оптимального управления процессами химической технологии. 	<p>практикум</p> <p>Оценка за экзамен</p>
<p>Раздел 3. Измерение технологических параметров химико-технологического процесса.</p>	<p><i>Знает:</i></p> <ul style="list-style-type: none"> – основные понятия теории управления; – статические и динамические характеристики объектов управления; – типовые САУ в химической промышленности; – методы и средства измерения основных технологических параметров. <p><i>Умеет:</i></p> <ul style="list-style-type: none"> – определять основные статические и динамические характеристики объектов управления; – выбирать рациональную систему регулирования технологического процесса; – выбирать конкретные типы приборов для диагностики ХТП. <p><i>Владеет:</i></p> <ul style="list-style-type: none"> – методами теории автоматического регулирования, организации и расчёта систем оптимального управления процессами химической технологии. 	<p>Оценка за лабораторный практикум</p> <p>Оценка за экзамен</p>
<p>Раздел 4. Основы проектирования</p>	<p><i>Знает:</i></p> <ul style="list-style-type: none"> – основные понятия теории 	<p>Оценка за лабораторный</p>

<p>автоматических систем управления химико-технологическими процессами.</p>	<p>управления;</p> <ul style="list-style-type: none"> – статические и динамические характеристики объектов управления; – основные виды САУ и законы регулирования; – типовые САУ в химической промышленности; – методы и средства измерения основных технологических параметров; – устойчивость САУ; – основные понятия о нелинейных САУ, релейных системах, логических алгоритмах управления, адаптивных и оптимальных системах управления. <p><i>Умеет:</i></p> <ul style="list-style-type: none"> – определять основные статические и динамические характеристики объектов управления; – выбирать рациональную систему регулирования технологического процесса; – оценивать устойчивость САУ; – выбирать конкретные типы приборов для диагностики ХТП. <p><i>Владеет:</i></p> <ul style="list-style-type: none"> – методами теории автоматического регулирования, организации и расчёта систем оптимального управления процессами химической технологии. 	<p style="text-align: center;">практикум</p> <p style="text-align: center;">Оценка за экзамен</p>
---	--	---

13. ОСОБЕННОСТИ ОРГАНИЗАЦИИ ОБРАЗОВАТЕЛЬНОГО ПРОЦЕССА ДЛЯ ИНВАЛИДОВ И ЛИЦ С ОГРАНИЧЕННЫМИ ВОЗМОЖНОСТЯМИ ЗДОРОВЬЯ

Обучение инвалидов и лиц с ограниченными возможностями здоровья осуществляется в соответствии с:

– Порядком организации и осуществления образовательной деятельности по образовательным программам – программам бакалавриата, программам специалитета, программам магистратуры (Приказ Минобрнауки РФ от 06.04.2021 № 245);

– Положением о порядке организации и осуществления образовательной деятельности по образовательным программам высшего образования – программам бакалавриата, программам специалитета, программам магистратуры в РХТУ им. Д.И. Менделеева, принятым решением Ученого совета РХТУ им. Д.И. Менделеева от 30.10.2019, протокол № 3, введенным в действие приказом ректора РХТУ им. Д.И. Менделеева от 14.11.2019 № 646А;

– Методическими рекомендациями по организации образовательного процесса для обучения инвалидов и лиц с ограниченными возможностями здоровья в образовательных организациях высшего образования, в том числе оснащенности образовательного процесса (утверждены заместителем Министра образования и науки РФ А.А. Климовым от 08.04.2014 № АК-44/05вн).

**Дополнения и изменения к рабочей программе дисциплины
«Системы управления химико-технологическими процессами»**

**основной образовательной программы
18.03.01 Химическая технология
Форма обучения: очная, заочная**

Номер изменения/ дополнения	Содержание дополнения/изменения	Основание внесения изменения/дополнения
		протокол заседания Ученого совета № _____ от «___» _____ 20__ г.
		протокол заседания Ученого совета № _____ от «___» _____ 20__ г.
		протокол заседания Ученого совета № _____ от «___» _____ 20__ г.
		протокол заседания Ученого совета № _____ от «___» _____ 20__ г.
		протокол заседания Ученого совета № _____ от «___» _____ 20__ г.

**Министерство науки и высшего образования Российской Федерации
федеральное государственное бюджетное образовательное учреждение
высшего образования
«Российский химико-технологический университет
имени Д.И. Менделеева»**

«УТВЕРЖДАЮ»

И.о. проректора по учебной работе

_____ С.Н. Филатов

« ____ » _____ 2021 г.

РАБОЧАЯ ПРОГРАММА ДИСЦИПЛИНЫ

«Моделирование химико-технологических процессов»

**Направление подготовки 18.03.01 Химическая технология
Профиль подготовки – Все профили направления**

Квалификация «бакалавр»

РАССМОТРЕНО И ОДОБРЕНО
на заседании Методической комиссии
РХТУ им. Д.И. Менделеева
« ____ » _____ 2021 г.

Председатель _____ Н.А. Макаров

Москва 2021

Программа составлена:

- д.т.н., профессором, заведующим кафедрой информатики и компьютерного проектирования Гартманом Т.Н.
- к.т.н., доцентом кафедры информатики и компьютерного проектирования Советиным Ф.С.
- к.т.н., доцентом кафедры информатики и компьютерного проектирования Панкрушиной А.В.

1. ЦЕЛЬ И ЗАДАЧИ ДИСЦИПЛИНЫ

Программа составлена в соответствии с требованиями Федерального государственного образовательного стандарта (ФГОС ВО) для направления подготовки **18.03.01 Химическая технология**, рекомендациями методической комиссии и накопленного опыта преподавания дисциплины кафедрой **информатики и компьютерного проектирования** РХТУ им. Д.И. Менделеева. Программа рассчитана на изучение дисциплины в течение 1 семестра.

Дисциплина «**Моделирование химико-технологических процессов**» относится к части обязательных дисциплин учебного плана. Программа дисциплины предполагает, что обучающиеся имеют теоретическую и практическую подготовку в области химической технологии.

Цель дисциплины – приобретение базовых знаний по основным разделам курса, а также умений и практических навыков в области моделирования химико-технологических процессов, используемых при решении научных и практических задач.

Задачи дисциплины:

- Изучение студентами различных специальностей университета методов построения компьютерных (эмпирических и физико-химических) моделей процессов химической технологии;
- Изучение студентами методов исследования и оптимизации процессов химической технологии с применением адекватных компьютерных моделей;
- Овладение студентами приемами и практикой применения пакетов прикладных программ для компьютерного моделирования химико-технологических процессов.

Дисциплина «**Моделирование химико-технологических процессов**» преподается в 6 или 7 семестрах. Контроль успеваемости студентов ведется по принятой в университете рейтинговой системе.

Рабочая программа дисциплины может быть реализована с применением электронных образовательных технологий и электронного обучения полностью или частично.

2. ТРЕБОВАНИЯ К РЕЗУЛЬТАТАМ ОСВОЕНИЯ ДИСЦИПЛИНЫ

Изучение дисциплины направлено на приобретение следующих **компетенций и индикаторов их достижения:**

Общепрофессиональные компетенции и индикаторы их достижения:

Код и наименование ОПК	Код и наименование индикатора достижения ОПК
ОПК-4. Способен обеспечивать проведение технологического процесса, использовать технические средства для контроля параметров технологического процесса, свойств сырья и готовой продукции,	ОПК-4.1; Знает основы теории переноса импульса, тепла и массы; принципы физического моделирования химико-технологических процессов; основные уравнения движения жидкостей; основы теории теплопередачи; основы теории массопередачи в системах со свободной и неподвижной границей раздела фаз; типовые процессы химической технологии, соответствующие аппараты и методы их расчета. ОПК-4.2; Знает методы построения эмпирических (статистических) и физико-химических (теоретических) моделей химико-

<p>осуществлять изменение параметров технологического процесса при изменении свойств сырья.</p>	<p>технологических процессов. ОПК-4.3; Знает методы оптимизации химико-технологических процессов с применением эмпирических и/или физико-химических моделей. ОПК-4.4; Знает основные принципы организации химического производства, его иерархической структуры; общие закономерности химических процессов; основные химические производства. ОПК-4.5; Знает основы теории процесса в химическом реакторе, методологию исследования взаимодействия процессов химических превращений и явлений переноса на всех масштабных уровнях, методику выбора реактора и расчета процесса в нем; основные реакционные процессы и реакторы химической и нефтехимической технологии. ОПК-4.7; Умеет определять характер движения жидкостей и газов; основные характеристики процессов тепло- и массопередачи; рассчитывать параметры и выбирать аппаратуру для конкретного химико-технологического процесса. ОПК-4.8; Умеет рассчитывать основные характеристики химического процесса, выбирать рациональную схему производства заданного продукта, оценивать технологическую эффективность производства. ОПК-4.9; Умеет выбрать тип реактора и рассчитать технологические параметры для заданного процесса; определить параметры наилучшей организации процесса в химическом реакторе. ОПК-4.10; Умеет определять основные статические и динамические характеристики объектов; выбирать рациональную систему регулирования технологического процесса; выбирать конкретные типы приборов для диагностики химико-технологического процесса. ОПК-4.11; Умеет применять методы вычислительной математики и математической статистики для моделирования и оптимизации химико-технологических процессов. ОПК-4.12; Владеет методами технологических расчетов отдельных узлов химического оборудования. ОПК-4.14; Владеет методами расчета и анализа процессов в химических реакторах, определения технологических показателей процесса; методами выбора химических</p>
---	--

	реакторов. ОПК-4.16; Владеет пакетами прикладных программ для моделирования химико-технологических процессов.
ОПК-5. Способен осуществлять экспериментальные исследования и испытания по заданной методике, проводить наблюдения и измерения с учетом требований техники безопасности, обрабатывать и интерпретировать экспериментальные данные	ОПК-5.3; Знает методы идентификации математических описаний технологических процессов на основе экспериментальных данных. ОПК-5.5; Умеет применять методы вычислительной математики и математической статистики для обработки результатов эксперимента. ОПК-5.6; Владеет методами математической статистики для обработки результатов активных и пассивных экспериментов.

В результате изучения дисциплины студент бакалавриата должен:

Знать:

- методы построения эмпирических (статистических) и физико-химических (теоретических) моделей химико-технологических процессов;
- методы идентификации математических описаний технологических процессов на основе экспериментальных данных;
- методы оптимизации химико-технологических процессов с применением эмпирических и/или физико-химических моделей;

Уметь:

- применять известные методы вычислительной математики и математической статистики для решения конкретных задач расчета, моделирования, идентификации и оптимизации при исследовании, проектировании и управлении процессами химической технологии
- использовать в своей практической деятельности для достижения этих целей известные пакеты прикладных программ.

Владеть:

- методами математической статистики для обработки результатов активных и пассивных экспериментов
- методами вычислительной математики для разработки и реализации на компьютерах алгоритмов моделирования, идентификации и оптимизации химико-технологических процессов;

3. ОБЪЕМ ДИСЦИПЛИНЫ И ВИДЫ УЧЕБНОЙ РАБОТЫ

Вид учебной работы	Объем дисциплины		
	ЗЕ	Акад. ч.	Астр. ч.
Общая трудоемкость дисциплины	4	144	108
Контактная работа – аудиторные занятия:	1,33	48	36
в том числе в форме практической подготовки (<i>при наличии</i>)	-	-	-
Лекции	0,89	32	24
в том числе в форме практической подготовки (<i>при наличии</i>)	-	-	-
Практические занятия (ПЗ)	-	-	-
в том числе в форме практической подготовки (<i>при наличии</i>)	-	-	-
Лабораторные работы (ЛР)	0,44	16	12
в том числе в форме практической подготовки (<i>при наличии</i>)	-	-	-
Самостоятельная работа	2,67	96	72
Контактная самостоятельная работа (<i>АттК из УП для зач / зач с оц.</i>)	2,67	0,4	0,3
Самостоятельное изучение разделов дисциплины (<i>или другие виды самостоятельной работы</i>)		95,6	71,7
Вид итогового контроля:	Зачет с оценкой		

4. СОДЕРЖАНИЕ ДИСЦИПЛИНЫ

4.1. Разделы дисциплины и виды занятий

№ п/п	Раздел дисциплины	Академ. часов								
		Всего	в т.ч. в форме пр. подг. (при наличии)	Лекции	в т.ч. в форме пр. подг. (при наличии)	Прак. зан.	в т.ч. в форме пр. подг. (при наличии)	Лаб. работы	в т.ч. в форме пр. подг. (при наличии)	Сам. работа
1.	Введение.	7	-	2	-	-	-		-	5
2.	Раздел 1. Построение эмпирических моделей химико-технологических процессов	52	-	10	-	-	-	6	-	36
3.	Раздел 2. Построение физико-химических химико-технологических процессов	48	-	10	-	-	-	6	-	32
4.	Раздел 3. Основы оптимизации химико-технологических процессов	40	-	8	-	-	-	4	-	28
5.	Заключение.	7	-	2	-	-	-		-	5
6.	ИТОГО	144	-	32	-	-	-	16	-	96

4.2 Содержание разделов дисциплины

Введение

Основные понятия.

Основные принципы компьютерного моделирования химико-технологических процессов (ХТП). Математические эмпирические и математические физико-химические модели и компьютерное моделирование. Детерминированные и вероятностные математические модели. Применение методологии системного анализа для решения задач моделирования. Применение принципа «черного ящика» при математическом моделировании. Автоматизированные системы прикладной информатики. Иерархическая структура химических производств и их математических моделей. Применение компьютерных моделей химических процессов для анализа, оптимизации и синтеза химико-технологических систем. Основные приемы математического моделирования: эмпирический, структурный (физико-химический) и комбинированный (теоретический). Построение статических и динамических моделей. Решение прямых задач. Проектный и поверочный (оценочный) расчет процессов. Решение обратных задач. Параметрическая и структурная идентификация математических моделей. Установление адекватности математических моделей. Стратегия проведения расчетных исследований и компьютерного моделирования реальных процессов.

Раздел 1. Построение эмпирических моделей химико-технологических процессов.

Тема 1.1. Формулировка задачи аппроксимации данных для описания экспериментальных зависимостей и получения эмпирических моделей процессов. Виды критериев аппроксимации. Критерий метода наименьших квадратов. Решение задачи аппроксимации для нелинейной и линейной по параметрам моделей. Матричная формулировка задачи аппроксимации. Аналитический и алгоритмический подходы для решения задачи аппроксимации для линейных и линеаризованных моделей методом наименьших квадратов.

Тема 1.2. Нормальный закон распределения для векторных случайных величины и определение их числовых характеристик. Математическое ожидание и дисперсия для векторных случайных величин. Дисперсионный и корреляционный анализ. Понятия дисперсии воспроизводимости и адекватности, а также - остаточной дисперсии. Определение выборочных коэффициентов корреляции и коэффициента множественной корреляции. Статистический подход к определению ошибок и погрешностей в экспериментальных точках измерений.

Тема 1.3. Регрессионный и корреляционный анализ для построения эмпирических моделей на основе данных пассивного эксперимента. Понятия функции отклика и факторов. Основные допущения регрессионного и корреляционного анализа. Критерии проверки однородности дисперсий. Выбор вида уравнений регрессии, а также определение коэффициентов регрессии и их значимости с использованием критерия Стьюдента. Процедура исключения незначимых коэффициентов регрессии. Определение адекватности регрессионных моделей с помощью критерия Фишера.

Тема 1.4. Основные положения теории планирования экспериментов (I): полный факторный эксперимент (ПФЭ) и обработка его результатов. Оптимальные свойства матрицы планирования и свойство ортогональности. Определение коэффициентов моделей, их значимости и проверка адекватности уравнения регрессии. Свойство ротатабельности полного факторного эксперимента.

Тема 1.5. Основные положения теории планирования экспериментов (II): ортогональный центральный композиционный план (ОЦКП) экспериментов и обработка его результатов. Обеспечение ортогональности матрицы планирования и определение величины звездного плеча. Определение коэффициентов модели, их значимости и оценка адекватности уравнения регрессии. Расчетное вычисление координат точки оптимума (экстремума).

Тема 1.6. Оптимизация экспериментальных исследований с применением метода Бокса-Вильсона. Основные подходы к оптимизации экспериментальных исследований. Экспериментально-статистический метод. Стратегия движения к оптимуму целевой функции (функции отклика) градиентным методом. Критерии достижения «почти стационарной области» и методы уточнения положения оптимальной точки в факторном пространстве.

Раздел 2. Построение физико-химических химико-технологических процессов.

Тема 2.1 Этапы математического моделирования. Формулировка гипотез, построение математического описания, разработка моделирующего алгоритма, проверка адекватности модели и идентификация их параметров, расчетные исследования (вычислительный эксперимент).

Тема 2.2 Составление систем уравнений математического описания процессов и разработка (выбор) алгоритмов их решения. Блочный принцип построения структурных математических моделей. Обобщенное описание движения потоков фаз в аппаратах с помощью гидродинамических моделей, учитывающих сосредоточенные и распределенные источники вещества и энергии (теплоты). Локальные интенсивности источников вещества и теплоты в потоках, соответствующие различным физико-химическим процессам. Основные типы уравнений математического описания химико-технологических процессов – конечные, обыкновенные дифференциальные и дифференциальные уравнения в частных производных.

Тема 2.3 Математическое моделирование стационарных и динамических режимов гидравлических процессов в трубопроводных системах, глобальные и декомпозиционные методы решения систем нелинейных уравнений, а также явные и неявные методы численного решения систем обыкновенных дифференциальных уравнений. Составление уравнений математического описания процесса. Построение информационных матриц математических моделей для выбора общего алгоритма решения – моделирующего алгоритма. Реализация алгоритмов решения нелинейных и обыкновенных дифференциальных уравнений. Описание стационарных режимов ХТП с применением систем линейных и нелинейных уравнений. Итерационные алгоритмы решения. Применение методов простых итераций и Ньютона-Рафсона для получения решения. Проблема сходимости процесса решения. Декомпозиционный метод решения сложных систем конечных уравнений. Построение информационной матрицы для выбора оптимального алгоритма решения задачи. Понятие жесткости систем дифференциальных уравнений и критерии жесткости. Явные (быстрые) и неявные (медленные) методы решения. Методы первого (метод Эйлера), второго (модифицированные методы Эйлера) и четвертого порядка (метод Рунге-Кутты). Оценка точности методов – ошибок усечения. Переходные ошибки и ошибки округления при численном интегрировании дифференциальных уравнений. Способы обеспечения сходимости решения задачи. Применение неявных методов для решения жестких систем дифференциальных уравнений. Определения шага интегрирования итерационным методом. Методов Крэнка-Никольсона (метод трапеций).

Тема 2.4 Математическое моделирование стационарных режимов процессов теплопередачи в пластинчатых и змеевиковых теплообменниках. Математическое описание процессов с применением моделей идеального смешения и вытеснения. Выбор и графическое представление алгоритмов решения. Применение стандартных методов вычислительной математики для решения задач.

Тема 2.5 Математическое моделирование стационарных режимов процессов теплопередачи в прямоточных и противоточных трубчатых теплообменниках, решение задачи Коши и краевой задачи при интегрировании систем обыкновенных дифференциальных уравнений. Математическое описание процессов с применением моделей идеального вытеснения. Решение задачи Коши и краевой задачи. Представление

алгоритмов вычислений в виде информационной матрицы системы уравнений математического описания и блок-схем расчетов. Математическое описание ХТП с применением систем обыкновенных дифференциальных уравнений. Описание объектов с распределенными в пространстве параметрами. Формулировка начальных и краевых условий задач решения. Численный алгоритм 1-го порядка для решения задачи Коши. Метод «пристрелки» для решения краевой задачи.

Тема 2.6 Математическое моделирование стационарных режимов процессов в реакторах с мешалкой. Описание микрокинетических закономерностей протекания произвольных сложных химических реакций в жидкой фазе для многокомпонентных систем. Определение ключевых компонентов сложных химических реакций с применением методов линейной алгебры - рангов матриц стехиометрических коэффициентов реакции. Математическое описание реакторного процесса с рубашкой для произвольной схемы протекания химической реакции. Выбор алгоритмов решения задачи с применением информационной матрицы системы уравнений математического описания и представления алгоритма решения с помощью блок-схемы расчета процесса.

Тема 2.7 Математическое моделирование нестационарных режимов процессов в реакторах с мешалкой. Математическая постановка задачи для реакции с произвольной стехиометрической схемой. Формулировка задачи Коши – задачи с начальными условиями. Разностное представление системы обыкновенных дифференциальных уравнений. Построение информационной матрицы для выбора алгоритма решения. Графическое представление алгоритма решения в виде блок-схемы расчета.

Тема 2.8 Математическое моделирование стационарных режимов в трубчатых реакторах с прямоточным и противоточным движением теплоносителей. Математическая постановка задачи для реакции с конкретной стехиометрической схемой. Формулировка задачи Коши – задачи с начальными условиями и краевой задачи – задачи с краевыми условиями. Разностное представление систем обыкновенных дифференциальных уравнений. Построение информационных матриц для выбора алгоритмов решения. Графическое представление алгоритмов решения в виде блок-схемы расчета.

Тема 2.9 Математическое моделирование нестационарных режимов процессов в трубчатых реакторах и численные алгоритмы дискретизации для решения систем дифференциальных уравнений с частными производными. Математическая постановка задачи для реакции с конкретной стехиометрической схемой. Формулировка начальных и граничных условий. Дифференциальные уравнения в частных производных - эллиптического, параболического и гиперболического типов. Алгоритмы решения уравнений параболического типа. Математическая модель химического превращения в изотермических условиях для нестационарного процесса в трубчатых аппаратах с учетом продольного перемешивания и с применением однопараметрической диффузионной модели для описания гидродинамической обстановки в реакционном потоке. Алгоритмы решения в виде систем нелинейных уравнений, а также обыкновенных дифференциальных уравнений первого и второго порядков.

Тема 2.10 Математическое моделирование стационарных режимов процессов непрерывной многокомпонентной ректификации и абсорбции. Математическое описание процесса многокомпонентной ректификации в тарельчатой колонне. Моделирование фазового равновесия и процесса массопередачи на тарелках в многокомпонентных системах. Учет тепловых балансов на тарелках при моделировании процесса в ректификационной колонне. Декомпозиционный алгоритм расчета процесса ректификации в колонном аппарате. Математическое описание процесса многокомпонентной абсорбции в насадочной колонне. Моделирование процесса многокомпонентной массопередачи в секциях насадочной колонны. Алгоритм решения краевой задачи для моделирования процесса абсорбции в насадочной колонне.

Раздел 3. Основы оптимизации химико-технологических процессов.

Тема 3.1 Решение задач оптимизации с термодинамическими, технологическими, экономическими, технико-экономическими и экологическими критериями оптимальности. Оптимальные ресурсосберегающие ХТП. Выбор критериев оптимальности (целевых функций). Формулировка многокритериальной задачи оптимизации. Особенности решения оптимизационных задач ХТП при наличии нескольких критериев оптимальности, овражном характере целевой функции и наличии ограничений 1-го и 2-го рода.

Тема 3.2 Алгоритмы одномерной и многомерной оптимизации. Методы сканирования, локализации экстремума, золотого сечения и чисел Фибоначи в случае одномерной оптимизации. Методы многомерной оптимизации нулевого, первого и второго порядков. Симплексные, случайные и градиентные методы многомерной оптимизации. Метод штрафных функций.

Заключение.

А. Применение компьютерных моделей ХТП при проектировании химических производств – в САПР. Задачи систем автоматизированного проектирования (САПР) и структура систем компьютерного проектирования. Информационное и математическое обеспечение САПР. Автоматизированное проектирование с применением компьютерных моделей ХТП.

Б. Применение компьютерных моделей ХТП при управлении технологическими процессами – в АСУТП. Компьютерное моделирование ХТП в режиме реального времени. Системы прямого цифрового (компьютерного) управления технологическими процессами. Особенности реализации компьютерных моделей ХТП в автоматизированных системах управления технологическими процессами (АСУТП).

5. СООТВЕТСТВИЕ СОДЕРЖАНИЯ ТРЕБОВАНИЯМ К РЕЗУЛЬТАТАМ ОСВОЕНИЯ ДИСЦИПЛИНЫ

№	В результате освоения дисциплины студент должен:	Раздел 1	Раздел 2	Раздел 3
	Знать:			
1	– методы построения эмпирических (статистических) и физико-химических (теоретических) моделей химико-технологических процессов;	+	+	
2	– методы идентификации математических описаний технологических процессов на основе экспериментальных данных;	+	+	
3	– методы оптимизации химико-технологических процессов с применением эмпирических и/или физико-химических моделей;			+
	Уметь:			
4	– применять известные методы вычислительной математики и математической статистики для решения конкретных задач расчета, моделирования, идентификации и оптимизации при исследовании, проектировании и управлении процессами химической технологии;	+	+	+
5	– использовать в своей практической деятельности для достижения этих целей известные пакеты прикладных программ.	+	+	+
	Владеть:			
6	– методами математической статистики для обработки результатов активных и пассивных экспериментов;	+		
7	– методами вычислительной математики для разработки и реализации на компьютерах алгоритмов моделирования, идентификации и оптимизации химико-технологических процессов;	+	+	+
В результате освоения дисциплины студент должен приобрести следующие <i>компетенции и индикаторы их достижения:</i>				
	Код и наименование ОПК	Код и наименование индикатора достижения ОПК		

9	– ОПК-4. Способен обеспечивать проведение технологического процесса, использовать технические средства для контроля параметров технологического процесса, свойств сырья и готовой продукции, осуществлять изменение параметров технологического процесса при изменении свойств сырья.	ОПК-4.1; Знает основы теории переноса импульса, тепла и массы; принципы физического моделирования химико-технологических процессов; основные уравнения движения жидкостей; основы теории теплопередачи; основы теории массопередачи в системах со свободной и неподвижной границей раздела фаз; типовые процессы химической технологии, соответствующие аппараты и методы их расчета.	+	+	+
		ОПК-4.2; Знает методы построения эмпирических (статистических) и физико-химических (теоретических) моделей химико-технологических процессов.	+	+	+
		ОПК-4.3; Знает методы оптимизации химико-технологических процессов с применением эмпирических и/или физико-химических моделей.	+	+	+
		ОПК-4.4; Знает основные принципы организации химического производства, его иерархической структуры; общие закономерности химических процессов; основные химические производства.	+	+	+
		ОПК-4.5; Знает основы теории процесса в химическом реакторе, методологию исследования взаимодействия процессов химических превращений и явлений переноса на всех масштабных уровнях, методику выбора реактора и расчета процесса в нем; основные реакционные процессы и реакторы химической и нефтехимической технологии.	+	+	+

	ОПК-4.7; Умеет определять характер движения жидкостей и газов; основные характеристики процессов тепло- и массопередачи; рассчитывать параметры и выбирать аппаратуру для конкретного химико-технологического процесса.	+	+	+
	ОПК-4.8; Умеет рассчитывать основные характеристики химического процесса, выбирать рациональную схему производства заданного продукта, оценивать технологическую эффективность производства.	+	+	+
	ОПК-4.9; Умеет выбрать тип реактора и рассчитать технологические параметры для заданного процесса; определить параметры наилучшей организации процесса в химическом реакторе.	+	+	+
	ОПК-4.10; Умеет определять основные статические и динамические характеристики объектов; выбирать рациональную систему регулирования технологического процесса; выбирать конкретные типы приборов для диагностики химико-технологического процесса.	+	+	+
	ОПК-4.11; Умеет применять методы вычислительной математики и математической статистики для моделирования и оптимизации химико-технологических процессов.	+	+	+
	ОПК-4.12; Владеет методами технологических расчетов отдельных узлов химического оборудования.	+	+	+

		ОПК-4.14; Владеет методами расчета и анализа процессов в химических реакторах, определения технологических показателей процесса; методами выбора химических реакторов.	+	+	+
		ОПК-4.16; Владеет пакетами прикладных программ для моделирования химико-технологических процессов.	+	+	+
10	– ОПК-5. Способен осуществлять экспериментальные исследования и испытания по заданной методике, проводить наблюдения и измерения с учетом требований техники безопасности, обрабатывать и интерпретировать экспериментальные данные	ОПК-5.3; Знает методы идентификации математических описаний технологических процессов на основе экспериментальных данных.	+	+	+
		ОПК-5.5; Умеет применять методы вычислительной математики и математической статистики для обработки результатов эксперимента.	+	+	+
		ОПК-5.6; Владеет методами математической статистики для обработки результатов активных и пассивных экспериментов.	+	+	+

6. ПРАКТИЧЕСКИЕ И ЛАБОРАТОРНЫЕ ЗАНЯТИЯ

6.1. Практические занятия

Практические занятия по курсу не предусмотрены.

6.2 Лабораторные занятия

Выполнение лабораторного практикума способствует закреплению материала, изучаемого в дисциплине «*Моделирование химико-технологических процессов*».

Максимальное количество баллов за выполнение лабораторного практикума составляет 60 баллов (максимально по 12 баллов за каждую работу). Количество работ и баллов за каждую работу может быть изменено в зависимости от их трудоемкости.

Примеры лабораторных работ и разделы, которые они охватывают

№ п/п	№ раздела дисциплины	Наименование лабораторных работ	Часы
1	1	Обработка результатов пассивного эксперимента;	4
2	1	Обработка результатов активного эксперимента;	4
3	2	Моделирование простой гидравлической системы в стационарном режиме;	4
4	2	Моделирование простой гидравлической системы в динамическом режиме;	4
5	3	Моделирование химических реакторов.	3

7. САМОСТОЯТЕЛЬНАЯ РАБОТА

Самостоятельная работа проводится с целью углубления знаний по дисциплине и предусматривает:

- ознакомление и проработку рекомендованной литературы, работу с электронно-библиотечными системами, включая переводы публикаций из научных журналов, цитируемых в базах Scopus, Web of Science, Chemical Abstracts, РИНЦ;
- посещение отраслевых выставок и семинаров;
- участие в семинарах РХТУ им. И. Менделеева по тематике дисциплины;
- подготовку к сдаче *зачета с оценкой* и лабораторного практикума по дисциплине.

Планирование времени на самостоятельную работу, необходимого на изучение дисциплины, студентам лучше всего осуществлять на весь период изучения, предусматривая при этом регулярное повторение пройденного материала. Материал, законспектированный на лекциях, необходимо регулярно дополнять сведениями из литературных источников, представленных в рабочей программе. При работе с указанными источниками рекомендуется составлять краткий конспект материала, с обязательным фиксированием библиографических данных источника.

8. ПРИМЕРЫ ОЦЕНОЧНЫХ СРЕДСТВ ДЛЯ КОНТРОЛЯ ОСВОЕНИЯ ДИСЦИПЛИНЫ

Совокупная оценка по дисциплине складывается из оценок за выполнение лабораторного практикума (максимальная оценка 60 баллов) и итогового контроля в форме *зачета с оценкой* (максимальная оценка 40 баллов).

8.1. Примерная тематика реферативно-аналитической работы.

Не предусмотрено.

8.2. Примеры контрольных вопросов для текущего контроля освоения дисциплины

Для текущего контроля предусмотрено 5 лабораторных работ. Максимальная оценка за лабораторные работы составляет 12 баллов за каждую.

Раздел 1. Примеры вопросов к лабораторной работе № 1 и №2.

1. Чем отличаются эмпирические модели от физико-химических моделей?
2. Чем отличается активный эксперимент от пассивного? Почему методология активного эксперимента может применяться для решения задач оптимизации технологических процессов?
3. Какими уравнениями описываются результаты активного эксперимента?
4. Какими уравнениями описываются результаты пассивного эксперимента?
5. Опишите методологию регрессионного анализа для построения эмпирических математических моделей химических процессов.
6. Как выбирается вид эмпирических моделей – линейных и нелинейных?
7. Дайте определение понятиям ковариации и коэффициента корреляции. Что они характеризуют? Как оценить коэффициент корреляции для простейшей линейной модели?
8. Применение методов наименьших квадратов для оценки параметров функций распределений случайных величин.
9. Как определяются коэффициенты регрессии для линейных по параметрам моделей?
10. Как определяются коэффициенты регрессии для нелинейных по параметрам моделей?
11. Опишите процедуру выбора критерия аппроксимации опытных данных и решение задачи определения коэффициентов регрессии для линейных по параметрам моделей методом наименьших квадратов для общего случая.
12. Дайте характеристику следующим матрицам, используемым при параметрической идентификации линейных и линеаризованных эмпирических моделей:
 - a. матрице, зависящей от независимых переменных (факторов) и вида аппроксимируемых функций;
 - b. информационной матрице;
 - c. корреляционной матрице
13. Как определить значимость коэффициентов регрессии с использованием t -критерия Стьюдента? Опишите процедуру отсеивания незначимых коэффициентов в пассивном эксперименте.
14. Перечислите основные допущения регрессионного анализа экспериментальных данных.
15. Этапы регрессионного анализа.
16. Как строится матрица дисперсий-ковариаций и рассчитываются её элементы в пассивном эксперименте?
17. Остаточная дисперсия, дисперсия адекватности и дисперсия воспроизводимости. Что они характеризуют?
18. Как установить адекватность уравнения регрессии с помощью критерия Фишера?
19. Как установить адекватность уравнения регрессии при отсутствии параллельных опытов?
20. Основные отличия активного и пассивного эксперимента. Как проводится полный факторный эксперимент (ПФЭ) и обрабатываются его результаты?

21. Как осуществляется ортогональное центральное композиционное планирование (ОЦКП) экспериментов и проводится обработка его результатов?
22. Опишите процедуру экспериментально-статистического метода оптимизации Бокса-Вильсона.

Раздел 2. Примеры вопросов к лабораторной работе № 3 и №4.

1. Какие основные допущения принимаются при компьютерном моделировании простой гидравлической системы?
2. Как описывается движение потока жидкости через клапан?
3. Математическая модель простой гидравлической системы (стационарный и динамический режимы). Математическое описание процесса, информационная матрица системы уравнений математического описания, блок-схема алгоритма расчета.
4. Математическое описание гомогенной многостадийной многокомпонентной химической реакции. Закон действующих масс. Матрица стехиометрических коэффициентов. Выражения для скоростей реакций по всем компонентам. Определение ключевых компонентов сложной химической реакции с применением понятия ранга матрицы стехиометрических коэффициентов. Определение скорости выделения или поглощений тепла в сложной химической реакции.
5. Математическая модель стационарного режима в реакторе с мешалкой и рубашкой с произвольной схемой реакции. Изотермический, адиабатический и политропический режимы. Математическое описание процесса, информационная матрица системы уравнений математического описания, блок-схема алгоритма расчета.
6. Математическая модель нестационарного режима в реакторе с мешалкой и рубашкой с произвольной схемой реакции. Математическое описание процесса, информационная матрица системы уравнений математического описания, блок-схема алгоритма расчета. Периодический, полупериодический, изотермический, адиабатический и политропический режимы.
7. Математическое описание и алгоритм расчёта стационарного процесса в трубчатом реакторе с известным механизмом её протекания и с прямоточным движением теплоносителя в режиме идеального вытеснения.
8. Математическое описание и алгоритм расчёта стационарного процесса в трубчатом реакторе с известной кинетической схемой и с противоточным движением теплоносителя в режиме идеального вытеснения.
9. Математическое описание стационарного процесса многокомпонентной массопередачи на произвольной тарелке ректификационной колонны. Матрицы коэффициентов массопередачи с перекрёстными эффектами и вектор движущих сил процесса разделения. Эффективность процесса ректификации по каждому компоненту и зависимость от различных режимных, конструкционных и физико-химических параметров разделяемой смеси.
10. Математическое описание и алгоритм расчёта стационарного процесса многокомпонентной ректификации в тарельчатой колонне.
11. Математическое описание и алгоритм расчёта стационарного процесса многокомпонентной ректификации в насадочной колонне.
12. Математическое описание и алгоритм расчёта стационарного процесса многокомпонентной абсорбции в насадочной колонне.

Раздел 3. Примеры вопросов к лабораторной работе № 5

1. Постановка задач оптимизации при проектировании и управлении химическими производствами. Необходимые условия решения задач оптимизации с ограничениями первого рода. Принципы решения многокритериальных задач оптимизации. Проблема глобального экстремума. Постановка задачи нелинейного программирования с ограничениями первого рода и второго рода.

2. Постановка задач нелинейного программирования. Ограничения 1-го и 2-го рода. Метод штрафных функций. Проблема многокритериальности целевой функции. Алгоритмы решения задачи с многоэкстремальными целевыми функциями. Алгоритмы решение задачи с овражными целевыми функциями, имеющими прямолинейный и криволинейный характер.
3. Определение оптимального времени пребывания в непрерывном реакторе с мешалкой.
4. Определение оптимального времени пребывания в периодическом реакторе с мешалкой с применением критерия выхода целевого продукта.
5. Определение оптимальной температуры в реакторе с мешалкой с применением критерия выхода целевого продукта.
6. Анализ экономических критериев оптимальности. Вывод соотношений связывающих себестоимость, прибыль и норму прибыли в общем случае.
7. Для реакции первого порядка, протекающей в изотермическом реакторе с мешалкой, минимизировать себестоимость целевого продукта, исчисляемую с учетом затрат на сырье, амортизацию реактора и амортизационной стоимости дополнительного оборудования.
8. Для обратимой реакции первого порядка, протекающей в изотермическом реакторе с мешалкой, минимизировать стоимость потерь сырья и катализатора.
9. Для параллельной реакции первого порядка, протекающей в изотермическом реакторе с мешалкой, минимизировать себестоимость одного из продуктов, исчисляемую с учетом затрат на сырье и амортизацию реактора.

8.3. Вопросы для итогового контроля освоения дисциплины (зачет с оценкой).

Билет на зачет с оценкой включает контрольные вопросы по всем разделам рабочей программы дисциплины и содержит 4 вопроса. 1 вопрос – 10 баллов, вопрос 2 – 10 баллов, вопрос 3 – 10 баллов, вопрос 4 – 10 баллов.

1. Понятия модель и моделирование. Физическое и математическое моделирование.
2. Что надо понимать под компьютерной моделью реального процесса и компьютерным моделированием?
3. Этапы построения компьютерной модели ХТП.
4. Почему при построении алгоритмов решения задач рекомендуется использовать метод математической декомпозиции?
5. Анализ параметрической чувствительности и расчётные исследования. С какой целью проводятся и как строятся его статические и динамические характеристики?
6. С какой целью и как проводится анализ системы уравнений математического описания?
7. Как определяется число степеней свободы системы уравнений математического описания?
8. Как выбираются переменные (определяемые переменные) относительно которых будет решаться система уравнений математического описания?
9. Чем отличаются эмпирические модели от физико-химических моделей?
10. Чем отличается активный эксперимент от пассивного? Почему методология активного эксперимента может применяться для решения задач оптимизации технологических процессов?
11. Какими уравнениями описываются результаты активного эксперимента?
12. Какими уравнениями описываются результаты пассивного эксперимента?
13. Опишите методологию регрессионного анализа для построения эмпирических математических моделей химических процессов.
14. Как выбирается вид эмпирических моделей – линейных и нелинейных?

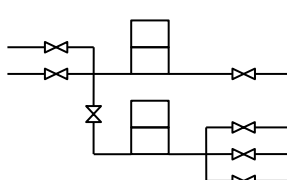
15. Дайте определение понятиям ковариации и коэффициента корреляции. Что они характеризуют? Как оценить коэффициент корреляции для простейшей линейной модели?
16. Применение методов наименьших квадратов для оценки параметров функций распределений случайных величин.
17. Как определяются коэффициенты регрессии для линейных по параметрам моделей?
18. Как определяются коэффициенты регрессии для нелинейных по параметрам моделей?
19. Опишите процедуру выбора критерия аппроксимации опытных данных и решение задачи определения коэффициентов регрессии для линейных по параметрам моделей методом наименьших квадратов для общего случая.
20. Дайте характеристику следующим матрицам, используемым при параметрической идентификации линейных и линеаризованных эмпирических моделей:
 - a. матрице, зависящей от независимых переменных (факторов) и вида аппроксимирующих функций;
 - b. информационной матрице;
 - c. корреляционной матрице
21. Как определить значимость коэффициентов регрессии с использованием t -критерия Стьюдента? Опишите процедуру отсеивания незначимых коэффициентов в пассивном эксперименте.
22. Перечислите основные допущения регрессионного анализа экспериментальных данных.
23. Этапы регрессионного анализа.
24. Как строится матрица дисперсий-ковариаций и рассчитываются её элементы в пассивном эксперименте?
25. Остаточная дисперсия, дисперсия адекватности и дисперсия воспроизводимости. Что они характеризуют?
26. Как установить адекватность уравнения регрессии с помощью критерия Фишера?
27. Как установить адекватность уравнения регрессии при отсутствии параллельных опытов?
28. Основные отличия активного и пассивного эксперимента. Как проводится полный факторный эксперимент (ПФЭ) и обрабатываются его результаты?
29. Как осуществляется ортогональное центральное композиционное планирование (ОЦКП) экспериментов и проводится обработка его результатов?
30. Опишите процедуру экспериментально-статистического метода оптимизации Бокса-Вильсона.
31. Какие основные допущения принимаются при компьютерном моделировании простой гидравлической системы?
32. Как описывается движение потока жидкости через клапан?
33. Математическая модель простой гидравлической системы (стационарный и динамический режимы). Математическое описание процесса, информационная матрица системы уравнений математического описания, блок-схема алгоритма расчета.
34. Математическое описание гомогенной многостадийной многокомпонентной химической реакции. Закон действующих масс. Матрица стехиометрических коэффициентов. Выражения для скоростей реакций по всем компонентам. Определение ключевых компонентов сложной химической реакции с применением понятия ранга матрицы стехиометрических коэффициентов. Определение скорости выделения или поглощений тепла в сложной химической реакции.
35. Математическая модель стационарного режима в реакторе с мешалкой и рубашкой с произвольной схемой реакции. Изотермический, адиабатический и политропический режимы. Математическое описание процесса, информационная матрица системы уравнений математического описания, блок-схема алгоритма расчета.

36. Математическая модель нестационарного режима в реакторе с мешалкой и рубашкой с произвольной схемой реакции. Математическое описание процесса, информационная матрица системы уравнений математического описания, блок-схема алгоритма расчета. Периодический, полупериодический, изотермический, адиабатический и политропический режимы.
37. Математическое описание и алгоритм расчёта стационарного процесса в трубчатом реакторе с известным механизмом её протекания и с прямоточным движением теплоносителя в режиме идеального вытеснения.
38. Математическое описание и алгоритм расчёта стационарного процесса в трубчатом реакторе с известной кинетической схемой и с противоточным движением теплоносителя в режиме идеального вытеснения.
39. Математическое описание стационарного процесса многокомпонентной массопередачи на произвольной тарелке ректификационной колонны. Матрицы коэффициентов массопередачи с перекрёстными эффектами и вектор движущих сил процесса разделения. Эффективность процесса ректификации по каждому компоненту и зависимость от различных режимных, конструкционных и физико-химических параметров разделяемой смеси.
40. Математическое описание и алгоритм расчёта стационарного процесса многокомпонентной ректификации в тарельчатой колонне.
41. Математическое описание и алгоритм расчёта стационарного процесса многокомпонентной ректификации в насадочной колонне.
42. Математическое описание и алгоритм расчёта стационарного процесса многокомпонентной абсорбции в насадочной колонне.
43. Постановка задач оптимизации при проектировании и управлении химическими производствами. Необходимые условия решения задач оптимизации с ограничениями первого рода. Принципы решения многокритериальных задач оптимизации. Проблема глобального экстремума. Постановка задачи нелинейного программирования с ограничениями первого рода и второго рода.
44. Постановка задач нелинейного программирования. Ограничения 1-го и 2-го рода. Метод штрафных функций. Проблема многокритериальности целевой функции. Алгоритмы решения задачи с многоэкстремальными целевыми функциями. Алгоритмы решения задачи с овражными целевыми функциями, имеющими прямолинейный и криволинейный характер.
45. Определение оптимального времени пребывания в непрерывном реакторе с мешалкой.
46. Определение оптимального времени пребывания в периодическом реакторе с мешалкой с применением критерия выхода целевого продукта.
47. Определение оптимальной температуры в реакторе с мешалкой с применением критерия выхода целевого продукта.
49. Анализ экономических критериев оптимальности. Вывод соотношений связывающих себестоимость, прибыль и норму прибыли в общем случае.
50. Для реакции первого порядка, протекающей в изотермическом реакторе с мешалкой, минимизировать себестоимость целевого продукта, исчисляемую с учетом затрат на сырье, амортизацию реактора и амортизационной стоимости дополнительного оборудования.
51. Для обратимой реакции первого порядка, протекающей в изотермическом реакторе с мешалкой, минимизировать стоимость потерь сырья и катализатора.
52. Для параллельной реакции первого порядка, протекающей в изотермическом реакторе с мешалкой, минимизировать себестоимость одного из продуктов, исчисляемую с учетом затрат на сырье и амортизацию реактора.

8.4. Структура и примеры билетов для зачета с оценкой.

Зачет с оценкой по дисциплине «**Моделирование химико-технологических процессов**» проводится в 6 или 7 семестре и включает контрольные вопросы по всем разделам рабочей программы дисциплины. Билет для **зачета с оценкой** состоит из 4 вопросов, относящихся к указанным разделам.

Пример билета для **зачета с оценкой**:

<p>«Утверждаю»</p> <p>_____ (Зав. кафедрой информатики и компьютерного проектирования)</p> <p>_____ (Подпись) (Т.Н. Гартман)</p> <p>«__» _____ 2021 г.</p>	<p>Министерство науки и высшего образования РФ</p>
	<p>Российский химико-технологический университет имени Д.И. Менделеева</p>
	<p>Кафедра информатики и компьютерного проектирования</p>
	<p>18.03.01 Химическая технология Все профили направления Моделирование химико-технологических процессов</p>
<p>Билет № 1</p>	
<p>1. Принципы системного анализа химико-технологических процессов. Уровни иерархии химических производств.</p>	
<p>2. Вывести матричную формулу для определения коэффициентов регрессии A, B, C и D в уравнении Риделя, связывающего давление насыщенного пара индивидуального вещества (P) с температурой (T) с помощью функции:</p> $P = \exp\left(A + \frac{B}{T} + C \ln T + DT^6\right)$	
<p>Построить таблицу и матрицу планирования пассивного эксперимента. При обработке результатов пассивного эксперимента линеаризовать регрессионную модель, и реализовать аналитический и алгоритмический подходы для получения решения</p>	
<p>3. Привести графическое изображение алгоритма поверочного расчета стационарного режима гидравлической системы:</p>	
	
<p>4. Построить математическое описание стационарного режима процесса в гомогенном жидкофазном реакторе идеального вытеснения с рубашкой при условии, что она соответствует зоне идеального вытеснения (прямоток), информационную матрицу системы уравнений и блок-схему поверочного (оценочного) расчета. Кинетическая схема реакции: $2A \leftrightarrow B + C$</p>	

9. УЧЕБНО-МЕТОДИЧЕСКОЕ ОБЕСПЕЧЕНИЕ ДИСЦИПЛИНЫ

9.1. Рекомендуемая литература

А. Основная литература

1. Гартман Т.Н., Клушин Д.В. "Моделирование химико-технологических процессов. Принципы применения пакетов компьютерной математики: учебное пособие. – Санкт-Петербург: Лань, 2020. – 404 с.

Б. Дополнительная литература

1. Гартман Т.Н., Клушин Д.В. Основы компьютерного моделирования химико-технологических процессов: Учебное пособие для вузов. – М: ИКЦ «Академкнига», 2008. – 416 с.

2. Моделирование гидравлических и теплообменных процессов применением пакета MATLAB: учебное пособие/ Под редакцией Т.Н. Гартмана. –М. РХТУ им. Д.И. Менделеева, 2011. – 150 с.

3. Основные процессы и аппараты химической технологии. Пособие по курсовому проектированию. *Под ред. Ю. И. Дытнерского*. 3-е изд., перераб. и дополн. М. «Альянс», 2007 – 496 с.

9.2. Рекомендуемые источники научно-технической информации

- Раздаточный иллюстративный материал к лекциям.
- Презентации к лекциям.
- Методические рекомендации по выполнению лабораторных работ.

Ресурсы информационно-телекоммуникационной сети Интернет:

- <http://doaj.org/>
- <https://www.doabooks.org/>
- <https://arxiv.org/>
- <http://www.mdpi.com/>

9.3. Средства обеспечения освоения дисциплины (При необходимости)

Для реализации рабочей программы подготовлены следующие средства обеспечения освоения дисциплины:

- компьютерные презентации интерактивных лекций – 16, (общее число слайдов – 190);
- банк тестовых заданий для текущего контроля освоения дисциплины (общее число вопросов – 180);
- Текстовый редактор Microsoft Word 2019 (и выше)
- Табличный редактор Microsoft Excel 2019 (и выше)
- Редактор презентаций PowerPoint 2019 (и выше)
- Комплект технических средств для демонстрации презентаций
- Лицензионный пакет MATLAB – сетевая версия на 30 рабочих станций
- Учебный портал РХТУ им. Д.И. Менделеева
- Почтовый мессенджер e-mail
- Мессенджер Telegram
- Видеоконференции в Skype, Zoom, Microsoft Teams
- Электронная информационно-образовательная среда ЭИОС

Для освоения дисциплины используются следующие нормативные и нормативно-методические документы (обновить даты обращения):

– Федеральный закон Российской Федерации от 29.12.2012 № 273-ФЗ «Об образовании в Российской Федерации» [Электронный ресурс] – Режим доступа: <http://pravo.gov.ru/proxy/ips/?docbody=&nd=102162745&intelsearch=273-%D4%C7> (дата обращения: 15.05.2022).

– Федеральные государственные образовательные стандарты высшего образования // Координационный совет учебно-методических объединений и научно-методических советов высшей школы. Портал Федеральных образовательных стандартов высшего образования [Электронный ресурс] – Режим доступа: <http://fgosvo.ru/fgosvo/92/91/4> (дата обращения: 15.05.2022).

– Приказ Министерства образования и науки РФ от 23.08.2017 № 816 «Об утверждении Порядка применения организациями, осуществляющими образовательную деятельность, электронного обучения, дистанционных образовательных технологий при реализации образовательных программ» [Электронный ресурс]. Режим доступа: <http://pravo.gov.ru/proxy/ips/?docbody=&nd=102447332&intelsearch=816+-%EF%F0%E8%EA%E0%E7> (дата обращения: 15.05.2022).

При освоении дисциплины студенты должны использовать информационные и информационно-образовательные ресурсы следующих порталов и сайтов:

– Система федеральных образовательных порталов. Система открытого образования. Консалтинговый центр ИОС ОО РФ [Электронный ресурс] – Режим доступа: <https://openedu.ru/> (дата обращения: 15.05.2022).

– Информационная система «Единое окно доступа к образовательным ресурсам». URL: <http://window.edu.ru/> (дата обращения: 15.05.2022).

– ФЭПО: соответствие требованиям ФГОС [Электронный ресурс] – Режим доступа: <https://i-exam.ru/> (дата обращения: 15.05.2022).

10. ПЕРЕЧЕНЬ ИНФОРМАЦИОННЫХ ТЕХНОЛОГИЙ, ИСПОЛЬЗУЕМЫХ В ОБРАЗОВАТЕЛЬНОМ ПРОЦЕССЕ

Информационную поддержку изучения дисциплины осуществляет Информационно-библиотечный центр (ИБЦ) РХТУ им. Д.И. Менделеева, который обеспечивает обучающихся основной учебной, учебно-методической и научной литературой, необходимой для организации образовательного процесса по дисциплине. Общий объем многоотраслевого фонда ИБЦ на 01.01.2021 составляет 1 716 243 экз.

Фонд ИБЦ располагает учебной, учебно-методической и научно-технической литературой в форме печатных и электронных изданий, а также включает официальные, справочно-библиографические, специализированные отечественные и зарубежные периодические и информационные издания. ИБЦ обеспечивает доступ к профессиональным базам данных, информационным, справочным и поисковым системам.

Каждый обучающийся обеспечен свободным доступом из любой точки, в которой имеется доступ к сети Интернет и к электронно-библиотечной системе (ЭБС) Университета, которая содержит различные издания по основным изучаемым дисциплинам и сформирована по согласованию с правообладателями учебной и учебно-методической литературы.

Для более полного и оперативного справочно-библиографического и информационного обслуживания в ИБЦ реализована технология Электронной доставки документов.

Полный перечень электронных информационных ресурсов, используемых в процессе обучения, представлен в основной образовательной программе.

11. МАТЕРИАЛЬНО-ТЕХНИЧЕСКОЕ ОБЕСПЕЧЕНИЕ ДИСЦИПЛИНЫ

В соответствии с учебным планом занятия по дисциплине «*Моделирование химико-технологических процессов*» проводятся в форме лекций, лабораторных работ и самостоятельной работы обучающегося.

11.1. Оборудование, необходимое в образовательном процессе:

- Учебная аудитория, оборудованная электронными средствами демонстрации (компьютер со средствами звуковоспроизведения, проектор, экран) и учебной мебелью;
- учебная аудитория для проведения лабораторных занятий, оборудованная электронными средствами демонстрации;
- компьютерные классы, насчитывающие не менее 10 посадочных мест с предустановленным программным обеспечением для выполнения лабораторных работ;
- библиотека, имеющая рабочие компьютерные места, оснащённые компьютерами с доступом к базам данных и выходом в Интернет.

11.2. Учебно-наглядные пособия:

Учебные пособия по дисциплине. Электронный раздаточный материал к разделам курса. Демонстрационные материалы по курсу.

11.3. Компьютеры, информационно-телекоммуникационные сети, аппаратно-программные и аудиовизуальные средства:

- персональные компьютеры, укомплектованные проигрывателями CD и DVD, принтерами и программными средствами, проекторы, экраны;
- аудитории со стационарными комплексами отображения информации с любого электронного носителя;
- WEB-камеры;
- цифровой фотоаппарат;
- копировальные аппараты;
- локальная сеть с выходом в Интернет;

11.4. Печатные и электронные образовательные и информационные ресурсы:

Учебники, учебные и учебно-методические пособия по основным разделам курса.

Электронные образовательные ресурсы: кафедральные библиотеки электронных изданий, электронный конспект материалов по дисциплине, электронные презентации по темам курса; учебно-методические разработки кафедры в электронном виде; справочные материалы в электронном виде.

11.5. Перечень лицензионного программного обеспечения:

№ п/п	Наименование программного продукта	Реквизиты договора поставки	Количество лицензий	Срок окончания действия лицензии
1	Microsoft Office Professional Plus 2019 В составе: <ul style="list-style-type: none"> • Word • Excel • Power Point • Outlook • OneNote • Access 	Контракт № 28-35ЭА/2020 от 26.05.2020	657 комплектов. Соглашение Microsoft OVS-ES № V6775907	12 месяцев (ежегодное продление подписки с правом перехода на обновлённую версию продукта)

	<ul style="list-style-type: none"> • Publisher • InfoPath 			
2	MATLAB Academic Individual и Optimization Toolbox Academic Individual	Договор № Tr000210400 с АО «СофтЛайн Трейд», акт предоставления прав №Tr087691 от 27.12.2017	10	бессрочная
3	MATLAB Classroom Suite new Product From 25 to 49 Concurrent Licenses (per License)	Государственный контракт № 143-164ЭА/2010 от 14.12.10, Акт № Tr048787, накладная № Tr048787 от 20.12.10	20	бессрочная

12. ТРЕБОВАНИЯ К ОЦЕНКЕ КАЧЕСТВА ОСВОЕНИЯ ПРОГРАММЫ

Наименование разделов	Основные показатели оценки	Формы и методы контроля и оценки
<p>Раздел 1. Построение эмпирических моделей</p>	<p><i>Знает:</i></p> <ul style="list-style-type: none"> - методы построения эмпирических (статистических) и физико-химических (теоретических) моделей химико-технологических процессов; - методы идентификации математических описаний технологических процессов на основе экспериментальных данных; <p><i>Умеет:</i></p> <ul style="list-style-type: none"> - применять известные методы вычислительной математики и математической статистики для решения конкретных задач расчета, моделирования, идентификации и оптимизации при исследовании, проектировании и управлении процессами химической технологии; - использовать в своей практической деятельности для достижения этих целей известные пакеты прикладных программ. <p><i>Владеет:</i></p> <ul style="list-style-type: none"> - методами математической статистики для обработки результатов активных и пассивных экспериментов - методами вычислительной математики для разработки и реализации на компьютерах алгоритмов моделирования, идентификации и оптимизации химико-технологических процессов; 	<p>Оценки за выполненные и сданные лабораторные работы №1,2</p> <p>Оценка за зачет с оценкой</p>
<p>Раздел 2. Построение физико-химических моделей</p>	<p><i>Знает:</i></p> <ul style="list-style-type: none"> - методы построения эмпирических (статистических) и физико-химических (теоретических) моделей химико-технологических процессов; - методы идентификации математических описаний технологических процессов на основе экспериментальных данных; <p><i>Умеет:</i></p> <ul style="list-style-type: none"> - применять известные методы вычислительной математики и математической статистики для решения конкретных задач расчета, 	<p>Оценки за выполненные и сданные лабораторные работы №3,4</p> <p>Оценка за зачет с оценкой</p>

	<p>моделирования, идентификации и оптимизации при исследовании, проектировании и управлении процессами химической технологии;</p> <p>- использовать в своей практической деятельности для достижения этих целей известные пакеты прикладных программ.</p> <p><i>Владеет:</i></p> <p>- методами вычислительной математики для разработки и реализации на компьютерах алгоритмов моделирования, идентификации и оптимизации химико-технологических процессов;</p>	
<p>Раздел 3. Основы оптимизации химико-технологических процессов</p>	<p><i>Знает:</i></p> <p>- методы оптимизации химико-технологических процессов с применением эмпирических и/или физико-химических моделей;</p> <p><i>Умеет:</i></p> <p>- применять известные методы вычислительной математики и математической статистики для решения конкретных задач расчета, моделирования, идентификации и оптимизации при исследовании, проектировании и управлении процессами химической технологии;</p> <p>- использовать в своей практической деятельности для достижения этих целей известные пакеты прикладных программ.</p> <p><i>Владеет:</i></p> <p>- методами вычислительной математики для разработки и реализации на компьютерах алгоритмов моделирования, идентификации и оптимизации химико-технологических процессов;</p>	<p>Оценки за выполненные и сданные лабораторные работы №5</p> <p>Оценка за зачет с оценкой</p>

13. ОСОБЕННОСТИ ОРГАНИЗАЦИИ ОБРАЗОВАТЕЛЬНОГО ПРОЦЕССА ДЛЯ ИНВАЛИДОВ И ЛИЦ С ОГРАНИЧЕННЫМИ ВОЗМОЖНОСТЯМИ ЗДОРОВЬЯ

Обучение инвалидов и лиц с ограниченными возможностями здоровья осуществляется в соответствии с:

– Порядком организации и осуществления образовательной деятельности по образовательным программам – программам бакалавриата, программам специалитета, программам магистратуры (Приказ Минобрнауки РФ от 05.04.2017 № 301);

– Положением о порядке организации и осуществления образовательной деятельности по образовательным программам высшего образования – программам бакалавриата, программам специалитета, программам магистратуры в РХТУ им. Д.И. Менделеева, принятым решением Ученого совета РХТУ им. Д.И. Менделеева от 30.10.2019, протокол № 3, введенным в действие приказом ректора РХТУ им. Д.И. Менделеева от 14.11.2019 № 646А;

– Методическими рекомендациями по организации образовательного процесса для обучения инвалидов и лиц с ограниченными возможностями здоровья в образовательных организациях высшего образования, в том числе оснащенности образовательного процесса (утверждены заместителем Министра образования и науки РФ А.А. Климовым от 08.04.2014 № АК-44/05вн).

**Дополнения и изменения к рабочей программе дисциплины
«Моделирование химико-технологических процессов»**

основной образовательной программы

18.03.01 Химическая технология
код и наименование направления подготовки (специальности)

Все профили направления.

Форма обучения: очная

Номер изменения/ дополнения	Содержание дополнения/изменения	Основание внесения изменения/дополнения
1.		протокол заседания Ученого совета № _____ от «___» _____ 20__ г.
		протокол заседания Ученого совета № _____ от «___» _____ 20__ г.
		протокол заседания Ученого совета № _____ от «___» _____ 20__ г.
		протокол заседания Ученого совета № _____ от «___» _____ 20__ г.
		протокол заседания Ученого совета № _____ от «___» _____ 20__ г.

**Министерство науки и высшего образования Российской Федерации
федеральное государственное бюджетное образовательное учреждение
высшего образования
«Российский химико-технологический университет
имени Д.И. Менделеева»**

«УТВЕРЖДАЮ»

Проректор по учебной работе

_____ С.Н. Филатов

« » июня 2021 г.

РАБОЧАЯ ПРОГРАММА ДИСЦИПЛИНЫ

«Физическая культура и спорт»

Направление подготовки 18.03.01 Химическая технология

(Код и наименование направления подготовки)

**Профиль подготовки – «Технология нефтегазохимии, промышленного
органического синтеза, полимеров и функциональных материалов»**

(Наименование профиля подготовки)

Квалификация «бакалавр»

РАССМОТРЕНО И ОДОБРЕНО

на заседании Методической комиссии

РХТУ им. Д.И. Менделеева

« »_2021 г.

Председатель _____ Н.А. Макаров

Москва 2021

Программа составлена:

Зав.каф.физвоспитания

Ст.преп.каф.физвоспитания

В.А. Головина

И.В. Иванов

1. ЦЕЛЬ И ЗАДАЧИ ДИСЦИПЛИНЫ

Программа составлена в соответствии с требованиями Федерального государственного образовательного стандарта высшего образования – бакалавриат по направлению подготовки **18.03.01 Химическая технология** (ФГОС ВО), рекомендациями методической комиссии и накопленным опытом преподавания дисциплины **кафедрой физического воспитания** РХТУ им. Д.И. Менделеева. Программа рассчитана на изучение дисциплины в течение двух семестров.

Дисциплина **«Физическая культура и спорт»** относится к обязательной части дисциплин учебного плана. Программа дисциплины предполагает, что обучающиеся имеют теоретическую и практическую подготовку в области физической культуры и спорта.

Цель дисциплины – формирование физической культуры личности и способности направленного использования средств физической культуры и спорта для сохранения и укрепления своего здоровья, психофизической подготовки и самоподготовки к будущей профессиональной деятельности.

Задачи дисциплины – заключаются в обучении знаниям и навыкам в области физической культуры и спорта, необходимых для:

- самостоятельного поддержания своего физического здоровья методами физической культуры;
- повышения работоспособности;
- формирования здорового образа жизни.

Дисциплина **«Физическая культура и спорт»** преподается в 1 и 4 семестрах. Контроль успеваемости студентов ведется по принятой в университете рейтинговой системе.

Рабочая программа дисциплины может быть реализована с применением электронных образовательных технологий и электронного обучения частично.

2. ТРЕБОВАНИЯ К РЕЗУЛЬТАТАМ ОСВОЕНИЯ ДИСЦИПЛИНЫ

Изучение дисциплины направлено на приобретение следующих **компетенций и индикаторов их достижения**:

Универсальные компетенции и индикаторы их достижения:

Наименование категории (группы) УК	Код и наименование УК	Код и наименование индикатора достижения УК
Самоорганизация и саморазвитие (в том числе здоровьезбережение)	УК-7. Способен поддерживать должный уровень физической подготовленности для обеспечения полноценной социальной и профессиональной деятельности	УК-7.1. Выбирает здоровьесберегающие технологии для поддержания здорового образа жизни с учетом физиологических особенностей организма и условий реализации профессиональной деятельности УК-7.2. Планирует свое рабочее и свободное время для оптимального сочетания физической и умственной нагрузки и обеспечения работоспособности УК-7.3. Соблюдает и пропагандирует нормы здорового образа жизни в различных жизненных ситуациях и в профессиональной деятельности

В результате изучения дисциплины студент бакалавриата должен:

Знать:

- теоретико-практические основы физической культуры и здорового образа жизни;
- влияние оздоровительных систем физического воспитания на укрепление здоровья, профилактику профессиональных заболеваний и вредных привычек;
- способы контроля и оценки физического развития и физической подготовленности;
- правила и способы планирования индивидуальных занятий различной целевой направленности;
- историю физической культуры и спорта;

Уметь:

- поддерживать должный уровень физической подготовленности для обеспечения полноценной социальной и профессиональной деятельности;
- использовать основы физической культуры для осознанного выбора здоровьесберегающих технологий с учетом внешних и внутренних условий реализации профессиональной деятельности;
- самостоятельно заниматься физической культурой и спортом;
- осуществлять самоконтроль за состоянием своего организма и соблюдать правила гигиены и техники безопасности.

Владеть:

- средствами и методами укрепления здоровья, физического самосовершенствования;
- должным уровнем физической подготовленности, для обеспечения полноценной социальной и профессиональной деятельности.

3. ОБЪЕМ ДИСЦИПЛИНЫ И ВИДЫ УЧЕБНОЙ РАБОТЫ

Виды учебной работы	Всего		Семестр			
			1 семестр		4 семестр	
	ЗЕ	Акад. ч.	ЗЕ	Акад. ч.	ЗЕ	Акад. ч.
Общая трудоемкость дисциплины по учебному плану	2	72	1	36	1	36
Контактная работа – аудиторные занятия:	2	72	1	36	1	36
Лекции (Лек)	0,2	8	0,1	4	0,1	4
Практические занятия (ПЗ)	1,8	64	0,9	32	0,9	32
Вид итогового контроля:			Зачет		Зачет	

Виды учебной работы	Всего		Семестр			
			1 семестр		4 семестр	
	ЗЕ	Астр.ч.	ЗЕ	Астр.ч.	ЗЕ	Астр.ч.
Общая трудоемкость дисциплины по учебному плану	2	54	1	27	1	27
Контактная работа – аудиторные занятия:	2	54	1	27	1	27
Лекции (Лек)	0,2	6	0,1	3	0,1	3
Практические занятия (ПЗ)	1,8	48	0,9	24	0,9	24
Вид итогового контроля:			Зачет		Зачет	

4. СОДЕРЖАНИЕ ДИСЦИПЛИНЫ

4.1. Разделы дисциплины и виды занятий

№ п/п	Раздел дисциплины	Академ. часов		
		Всего	Лек	ПЗ
1.	Раздел 1. Предмет «Физическая культура и спорт». История ФКиС	8	2	6
1.1	Предмет физическая культура и спорт	8		3
1.2	История спорта	8		3
2.	Раздел 2. Основы здорового образа жизни (ЗОЖ)	28	2	26
2.1	Самоконтроль на занятиях физической культурой и спортом	10		3
2.2	Гигиеническое обеспечение занятий оздоровительной физической культурой	10		3
3.	Раздел 3. Биологические основы физической культуры и спорта	8	2	6
3.1	Биологические основы физической культуры и спорта	8		3
3.2	Образ жизни и его отражение в профессиональной деятельности	8		3
4	Раздел 4. Индивидуальный выбор видов спорта. Системы занятий физическими упражнениями.	28	2	26
4.1	Общая физическая и спортивная подготовка студентов в образовательном процессе	9		3
4.2	Физическая культура и спорт в профессиональной деятельности обучающегося	9		3
	ИТОГО	72	8	64

4.2. Содержание разделов дисциплины

Раздел 1. Предмет Физическая культура и спорт. История ФКиС

1.1. ПРЕДМЕТ ФИЗИЧЕСКАЯ КУЛЬТУРА И СПОРТ. Задачи и место дисциплины в подготовке бакалавра. Цели и задачи физического воспитания. Основные понятия и термины физической культуры.

1.2. ИСТОРИЯ СПОРТА. Олимпийское движение (становление и развитие). Физкультурно-спортивные общества. Основы государственной политики и регулирования в области физической культуры и спорта РФ.

Раздел 2. Основы здорового образа жизни

2.1. САМОКОНТРОЛЬ НА ЗАНЯТИЯХ ФИЗИЧЕСКОЙ КУЛЬТУРОЙ И СПОРТОМ. Методика обследования: краткая и углубленная. Диагностика и самодиагностика состояния организма. Педагогический контроль. Самоконтроль: его основные методы, показатели, критерии и оценки. Показатели самоконтроля: объективные и субъективные. Дневник самоконтроля. Использование отдельных методов контроля при регулярных занятиях физическими упражнениями и спортом. Коррекция содержания и методики занятий по результатам показателей контроля. Профилактика спортивного травматизма. Основные виды травм у разных специализаций. Оказание первой помощи для студентов вузов химико-технологического профиля.

2.2. ГИГИЕНИЧЕСКОЕ ОБЕСПЕЧЕНИЕ ЗАНЯТИЙ ОЗДОРОВИТЕЛЬНОЙ ФИЗИЧЕСКОЙ КУЛЬТУРОЙ. Гигиена физического воспитания и спорта. Основные гигиенические требования к занятиям оздоровительными физическими упражнениями; к структуре, содержанию и нормированию нагрузок на одном занятии. Гигиена закаливания. Физиологическая роль и гигиеническое значение белков, жиров, углеводов, витаминов, минеральных веществ. Режим питания при занятиях физической культурой и спортом. Социальная гигиена. Социально-опасные болезни и меры профилактики.

Раздел 3. Биологические основы физической культуры и спорта

3.1. БИОЛОГИЧЕСКИЕ ОСНОВЫ ФИЗИЧЕСКОЙ КУЛЬТУРЫ И СПОРТА. Организм человека как единая саморазвивающаяся биологическая система. Анатомо-морфологическое строение и основные физиологические функции организма, обеспечивающие двигательную активность. Физическое развитие человека. Роль отдельных систем организма в обеспечении физического развития, функциональных и двигательных возможностей организма человека. Двигательная активность и ее влияние на устойчивость, и адаптационные возможности человека к умственным и физическим нагрузкам при различных воздействиях внешней среды. Утомление при физической и умственной работе. Значение мышечной релаксации (расслабления). Восстановление.

3.2. ОБРАЗ ЖИЗНИ И ЕГО ОТРАЖЕНИЕ В ПРОФЕССИОНАЛЬНОЙ ДЕЯТЕЛЬНОСТИ. Здоровье человека как ценность. Факторы его определяющие. Влияние образа жизни на здоровье. Здоровый образ жизни и его составляющие. Основные требования к организации здорового образа жизни. Роль и возможности физической культуры в обеспечении здоровья. Физическое самовоспитание и самосовершенствование в здоровом образе жизни. Закаливание, гигиена...

Раздел 4. Индивидуальный выбор видов спорта. Системы занятий физическими упражнениями.

4.1. ОБЩАЯ ФИЗИЧЕСКАЯ И СПОРТИВНАЯ ПОДГОТОВКА СТУДЕНТОВ В ОБРАЗОВАТЕЛЬНОМ ПРОЦЕССЕ. Методические принципы физического воспитания. Основы и этапы обучения движениям. Развитие физических качеств. Формирование психических качеств в процессе физического воспитания. Общая физическая подготовка, её цели и задачи. Зоны интенсивности и энергозатраты при различных физических нагрузках. Значение мышечной релаксации при занятиях физическими упражнениями. Возможность и условия коррекции общего физического развития, телосложения, двигательной и функциональной подготовленности средствами физической культуры и спорта. Специальная физическая подготовка, её цели и задачи. Спортивная подготовка. Структура подготовленности спортсмена. Массовый спорт и спорт высших достижений, их цели и задачи. Спортивные соревнования как средство и метод общей и специальной физической подготовки студентов. Юношеские олимпиады. Спортивная классификация. Индивидуальный выбор студентом видов спорта или систем физических упражнений для регулярных занятий (мотивация и обоснование). Краткая психофизиологическая характеристика основных групп видов спорта и систем физических упражнений.

4.2. ФИЗИЧЕСКАЯ КУЛЬТУРА И СПОРТ, КАК СРЕДСТВО РЕГУЛИРОВАНИЯ РАБОТОСПОСОБНОСТИ. Личная и социально-экономическая необходимость психофизической подготовки человека к труду. Определение понятия предварительной специализированной психофизической подготовки, её цели, задачи, средства. Место физической культуры в системе подготовки будущего специалиста. Производственная физическая культура и спорт. Производственная гимнастика. Особенности выбора форм, методов и средств физической культуры и спорта в рабочее и свободное время специалистов. Профилактика профессиональных заболеваний средствами физической культуры и спорта. Дополнительные средства повышения общей и профессиональной работоспособности. Влияние индивидуальных особенностей и самостоятельных занятий физической культурой и спортом на организм.

5. СООТВЕТСТВИЕ СОДЕРЖАНИЯ ТРЕБОВАНИЯМ К РЕЗУЛЬТАТАМ ОСВОЕНИЯ ДИСЦИПЛИНЫ

№	В результате освоения дисциплины студент должен:	Раздел 1	Раздел 2	Раздел 3	Раздел 4
	Знать:				
1	– теоретико-практические основы физической культуры и здорового образа жизни	+	+	+	
2	– влияние оздоровительных систем физического воспитания на укрепление здоровья, профилактику профессиональных заболеваний	+	+	+	+
3	– способы контроля и оценки физического развития и физической подготовленности		+	+	
4	– правила и способы планирования индивидуальных занятий различной целевой направленности	+	+	+	+
5	– историю физической культуры и спорта	+			+
	Уметь:				
7	– поддерживать должный уровень физической подготовленности для обеспечения полноценной социальной и профессиональной деятельности		+	+	+
8	- использовать основы физической культуры для осознанного выбора здоровьесберегающих технологий с учетом внешних и внутренних условий реализации профессиональной деятельности	+	+	+	+
9	– самостоятельно заниматься физической культурой и спортом		+	+	+
10	– осуществлять самоконтроль за состоянием своего организма и соблюдать правила гигиены и техники безопасности		+	+	+
	Владеть:				
11	– средствами и методами укрепления здоровья, физического самосовершенствования		+	+	+
12	– должным уровнем физической подготовленности для обеспечения полноценной социальной и профессиональной деятельности	+	+	+	+

В результате освоения дисциплины студент должен приобрести следующие *универсальные компетенции и индикаторы их достижения*:

	Код и наименование					
--	---------------------------	--	--	--	--	--

	УК	Код и наименование индикатора достижения УК				
15	УК-7 Способен поддерживать должный уровень физической подготовленности для обеспечения полноценной социальной и профессиональной деятельности	УК-7.1 Выбирает здоровьесберегающие технологии для поддержания здорового образа жизни с учетом физиологических особенностей организма и условий реализации профессиональной деятельности	+	+	+	+
		УК-7.2 Планирует свое рабочее и свободное время для оптимального сочетания физической и умственной нагрузки и обеспечения работоспособности	+	+	+	+
		УК-7.3 Соблюдает и пропагандирует нормы здорового образа жизни в различных жизненных ситуациях и в профессиональной деятельности	+	+	+	+

6. ПРАКТИЧЕСКИЕ ЗАНЯТИЯ

6.1. Практические занятия

Примерные темы практических занятий по дисциплине.

Практические занятия проводятся под руководством преподавателя и направлены на углубление теоретических знаний, полученных бакалавром на лекционных занятиях, формирование понимания связей между теоретическими положениями физической культуры и методологией решения практических задач, отраженных в тематике лекций, приобретение навыков применения теоретических знаний в практической работе.

К *практическим занятиям* допускаются студенты, прошедшие медицинский осмотр и определившие свою группу здоровья (основную или подготовительную). Студенты, получившие группу здоровья специальную медицинскую «А» или «Б» обучаются по программе «Адаптивная физическая культура и спорт».

Исключение делается студентам в первом семестре, для которых это правило действует сразу после прохождения учебной группой медицинского осмотра по графику, составляемому учебным управлением университета. До этого, физические нагрузки на занятиях должны быть щадящие с учетом данных, согласно медицинской справке по форме № 086/у, а также опроса студентов о состоянии их здоровья.

Занятия проводятся в двух отделениях: основном и спортивном.

Учебно-тренировочные занятия **в основном учебном отделении**, где занимаются студенты основной и подготовительной медицинских групп, проводятся с направленностью на улучшение общей физической подготовки.

Наполняемость группы не более **20** человек.

В практическом разделе используются упражнения по общей физической подготовке, также могут использоваться физические упражнения из различных видов спорта, оздоровительных систем физических упражнений. На занятиях могут применяться тренажеры и компьютерно-тренажерные системы.

Практический учебный материал для студентов **спортивного отделения**. Обеспечивается дальнейшее повышение уровня общефизической и специальной физической подготовки студентов. Особое место отводится формированию основ знаний, умений и навыков организации самостоятельных занятий, использованию тренажеров и различного спортивного инвентаря для физического совершенствования. Студенты спортивного отделения могут заниматься по индивидуальному графику по избранным видам спорта с выполнением зачетных требований в установленные сроки. График учебного процесса спортивного отделения должен предусматривать полное изучение тематики теоретического и методического разделов рабочей программы с учетом специфики его организации на спортивном отделении.

Наполняемость группы не более **20** человек.

Перевод студента из одного учебного отделения в другое осуществляется только по завершении семестра, после аттестации в предыдущем отделении.

По медицинским показателям студент может быть переведен в специальное медицинское отделение в любое время в течение всего периода обучения.

Содержание и конкретные средства каждого практического занятия определяются преподавателем учебной группы. Преподаватель несет полную ответственность за соответствие используемых упражнений и их дозировок возможностям каждого отдельного студента.

Примерные темы практических занятий по дисциплине

Раздел	Тема практических занятий	Время
1	Методики эффективных и экономных способов овладения жизненно важными умениями и навыками.	2 академ. часа
	Простейшие методы самооценки работоспособности, утомляемости	2 академ.

	и применение средств физической культуры для их направленной коррекции.	часа
2	Методы самоконтроля и физического развития (стандарты, индексы, номограммы, формулы и др.) за функциональным состоянием организма (функциональные пробы).	2 акад. часа
	Основное гигиеническое требование к занятиям физическими упражнениями. Диагноз и краткая характеристика заболевания. Влияние заболевания на личную работоспособность и самочувствие.	2 акад. часа
3	Методика индивидуального подхода и применение средств направленного развития отдельных физических качеств.	2 акад. часа
	Основы методики самомассажа. Методы оценки и коррекции осанки и телосложения.	2 акад. часа
4	Методика самостоятельного освоения отдельных элементов профессионально-прикладной физической подготовки. Методика проведения производственной гимнастики с учетом условий и характера труда.	2 акад. часа
	Методика оценки специальной физической и спортивной подготовленности по избранному виду спорта (тесты, контрольные задания для основного и спортивного отделений). Основы судейства по избранному виду спорта (для спортивного отделения).	2 акад. часа

6.2. Лабораторные занятия

Лабораторные занятия учебным планом не предусмотрены

7.

САМОСТОЯТЕЛЬНАЯ РАБОТА

Самостоятельная работа учебным планом не предусмотрена

8. ПРИМЕРЫ ОЦЕНОЧНЫХ СРЕДСТВ КОНТРОЛЯ ОСВОЕНИЯ ДИСЦИПЛИНЫ

Учебная дисциплина «*Физическая культура и спорт*» включает 4 раздела, каждый из которых имеет определенную логическую завершенность. При изучении материала каждого раздела рекомендуется регулярное повторение законспектированного лекционного материала, а также дополнение его сведениями из литературных источников, представленных в рабочей программе, а также регулярное посещение практических занятий: методических и профессионально-прикладных.

Рабочая программа дисциплины предусматривает освоение лекционного материала, выполнение методико-практического задания по ППФП, а также подготовку и написание тестовых заданий по тематике дисциплины в 1 и 4 семестрах обучения. Эти работы выполняются в часы, в рамках текущего контроля освоения дисциплины.

Совокупная оценка по дисциплине складывается из оценок за практические занятия (максимальная оценка – 32 балла), посещения лекций (максимальная оценка – 4 балла), выполнение тестовых заданий – максимальная оценка 20 баллов) и написание и защиты ТИР (тематической исследовательской работы по истории спорта) – максимальная оценка 44 балла

1 курс, I семестр (осенний)

Месяц	Методико-практические занятия (контактная работа)		Лекции		Текущий контроль	
	Освоенные часы (практ. занятия)	баллы	Освоенные часы	баллы	Вид контроля	баллы
Сентябрь	8 часов (4занятия)	8 баллов	2 часа (1занятие)	2 балла	-	-
Октябрь	8 часов (4 занятия)	8 баллов	-	-	Тестовое тематическое задание	10 баллов
Ноябрь	8 часов (4 занятия)	8 баллов	2 часа (1занятие)	2 балла	Тестовое тематическое задание	10 баллов
Декабрь	8 часов (4 занятия)	8 баллов	-	-	тематическо- исследовательск ая работа (ТИР)*	44 балла
Всего в семестре	32 часа (16 занятий)	32 балла	4часа (2 занятия)	4 балла	64 балла	
ИТОГО	36 часов / 100 баллов					

2 курс, IV семестр (весенний)

(Группа здоровья основная, специальная)

Месяц	Методико-практические занятия (контактная работа)		Лекции		Текущий контроль	
	Освоенные часы (практ. занятия)	баллы	Освоенные часы	баллы	Вид контроля	баллы

Февраль	8 часов (4занятия)	8 баллов	2 часа (1занятие)	2 балла	-	-
Март	8 часов (4 занятия)	8 баллов	-	-	Тестовое тематическое задание	10 баллов
Апрель	8 часов (4 занятия)	8 баллов	2 часа (1занятие)	2 балла	Тестовое тематическое задание	10 баллов
Май	8 часов (4 занятия)	8 баллов	-	-	<i>тематическо- исследовательск ая работа (ТИР)*</i>	44 балла
Всего в семестре	32 часа (16 занятий)	32 балла	4часа (2 занятия)	4 балла	64 балла	
ИТОГО	36 часов / 100 баллов					

8.1. Примерные темы для теоретической исследовательской работы

1 семестр

1. Развитие Олимпийского движения;
 - Происхождение физических упражнений и игр;
 - Игры и физические упражнения в родовом обществе.

2. ФКиС в государствах древнего мира:
 - Древний Восток;
 - Древняя Греция;
 - Олимпийские праздники и другие гимнастические агоны;
 - Древний Рим.

3. ФКиС в средние века:
 - Европа;
 - Азия, Африка, Америка;
 - Возвращение забытых олимпийских традиций.

4. ФКиС в новое время:
 - Становление и развитие научно-педагогических основ физического воспитания и спорта;
 - Гимнастические системы;
 - Физическое воспитание и спорт в колониальных и зависимых странах;
 - Любительский и профессиональный спорт;
 - Физическое воспитание и спорт накануне и в годы первой мировой войны.

5. ФКиС с начала 20-х годов до окончания второй мировой войны:
 - Германия, Италия, Япония;
 - США, Франция, Великобритания, Скандинавские и другие страны;
 - Развитие рабочего спорта в странах мира;
 - Борьба спортсменов против фашизма в годы второй мировой войны.

6. ФКиС после второй мировой войны:
 - Развитые страны Запада:
 - а) физическое воспитание и спорт в учебных заведениях;
 - б) самодеятельное спортивно-гимнастическое движение;
 - Развивающиеся страны;
 - Бывшие социалистические страны (конец 40-х – конец 80-х гг.;

- Страны мира в конце XX века.

7. ФКиС нашей страны с древнейших времен до XVIII века:

- Физические упражнения и игры до образования древнерусского государства (до IX в. Н.э.);
- Физическая культура в Российском государстве (IX-XVII вв.);
- Вопросы физического воспитания в медицинской и педагогической литературе эпохи Средневековья.

8. ФКиС в Российской империи с XVIII в. До второй половины XIX в.:

- Введение физического воспитания в учебных заведениях;
- Военно-физическая подготовка в русской армии;
- Физическое воспитание и спорт в быту народов Российской империи;
- Спорт и игры в быту дворянства;
- Развитие педагогической и естественнонаучной мысли в области физического воспитания.

9. Развитие ФКиС во второй половине XIX века:

- развитие идейно-теоретических и научных основ системы физического воспитания и спорта;
- Учение П.Ф. Лесгафта о физическом образовании и его педагогическая деятельность;
- Физическая подготовка в учебных заведениях и в армии;
- Создание спортивных клубов и развитие спорта;
- Вступление России в олимпийское движение.

10. ФКиС в начале XX века:

- Общественное движение и русский спорт;
- Физическое воспитание и спорт в учебных заведениях;
- Развитие теории и методики физического воспитания и спорта;
- Развитие спорта и участие русских спортсменов в международных соревнованиях;
- Первые олимпийские старты русских спортсменов. Последователи Бутовского А.Д.;
- Всероссийские олимпиады;
- Русский спорт в годы первой мировой войны;

11. ФКиС в России в период от революций 1917 г. До начала 20-х гг.

- Состояние спортивно-гимнастического движения в период от февраля до октября 1917 г.;
- Всеобуч и спорт;
- Преобразования в области физического воспитания в школах;
- Первые успехи советского физкультурного движения;
- Выход из олимпийского движения;

12. Развитие ФКиС в 20-е годы

- Переход на новые формы и методы организации физического воспитания и руководства физкультурным движением;
- От кружков физкультуры – к спортивным секциям;
- Трудное начало международных спортивных связей.

13. Развитие ФКиС в 30-е годы

- основные тенденции развития;
- Усиление политизации и военизации;
- Физическое воспитание и спорт среди учащейся молодежи;

- Становление и развитие советской школы спорта;
- Развитие международных спортивных связей.

14. ФКиС в годы Великой отечественной войны

- Военно-физическая подготовка населения страны в годы войны;
- Советские спортсмены на фронтах войны;
- Физкультурная работа в тылу страны.

15. Развитие ФКиС со второй половины 40-х гг. до распада СССР

- Восстановление и дальнейшее развитие физкультурного движения;
- Спартакиады народов СССР;
- Развитие науки о физическом воспитании и спорте;
- Физическое воспитание и спорт в учебных заведениях.

16. Международные связи советских спортсменов с середины 40-х до конца 80-х гг.

- Выход на мировую спортивную арену;
- Возвращение в олимпийское сообщество;
- Советские спортсмены на олимпийских играх;
- Рост авторитета отечественного спорта на чемпионатах мира, Европы и других соревнованиях.

17. ФКиС в России после распада СССР

- Создание Олимпийского комитета России;
- Развитие физкультурно-спортивных общественных организаций;
- Развитие спортивной науки;
- Спорт, соревнования, спартакиады;
- Развитие спорта инвалидов;
- Профессионализация спорта.

18. Российский спорт в международном спортивном и олимпийском движении

- Расширение международных спортивных связей;
- Спортсмены России на Играх Олимпиад и Зимних олимпийских играх;
- Подготовка к играм (указывается очередность игр, город и страна проведения и порядковый номер);

19. Возникновение и первоначальное развитие Международного спортивного и олимпийского движения:

- Первый Международный атлетический конгресс;
- От олимпийской идеи – к практике олимпийского движения;

20. Международное спортивное и олимпийское движение в первой половине XX века:

- Расширение международного спортивного движения;
- Игры Олимпиад и Зимние Олимпийские игры;
- МОК и его президенты. Олимпийские конгрессы.

21. Международное спортивное и олимпийское движение во второй половине XX века:

- Олимпизм, МОК и его президенты во второй половине XX в.;
- Игры олимпиад (летние);
- Зимние Олимпийские игры;
- Продолжение олимпийских традиций (Паралимпийские игры);
- Олимпийские конгрессы и проблемы современного олимпийского движения.

Задание:

Согласно выбранной теме, описываем поэтапно все события, представленные в задании, уделяем внимание ключевым моментам тематики. Фотографии, графики, схемы, для иллюстративности события – обязательны.

4 семестр

1. Опорно-двигательная система: скелет и кости
2. Опорно-двигательная система: мышцы и их функции
3. Пищеварительная система. Метаболизм
4. Сердечно-сосудистая система.
5. Дыхательная система, ее строение и функции
6. Нервная система, ее строение
7. Органы чувств.
8. Лечебная физкультура при заболеваниях органов дыхания
9. Лечебная физкультура при вегетососудистой дистонии
10. Лечебная физическая культура при ожирении.
11. Мышечный корсет.
12. Анатомия и функция подвздошно-поясничной мышцы.
13. Шейный отдел позвоночника.
14. Глубокие мышцы спины.
15. Большая круглая мышца мышечного корсета.
16. Трапециевидная мускулатура.
17. Виды мышц.
18. Средства и методы развития силовых способностей
19. Взаимосвязь координации движений с отдельными показателями умственных способностей
20. Выносливость и методика её воспитания
21. Физические упражнения для улучшения эмоционального состояния.
22. Спорт как способ объединения людей.
23. Спорт для повышения самооценки.
24. Источники энергии для физической активности.
25. Спортивное питание.
26. Вода и тренировки: зачем пить воду.
27. Расстройства пищевого поведения.
28. Средства восстановления
29. Значение витаминов для людей, ведущих спортивный образ жизни
30. Спорт и допинг
31. Психомоторная деятельность организма.
32. Образование двигательного навыка.
33. Мышечная система и ее функции.
34. Классификация видов и средств двигательной активности.
35. Сенсорные системы организма.
36. Физическая тренировка и функции дыхания.
37. Здоровье человека и факторы его определяющие.
38. Методические принципы спортивной тренировки.
39. Воздействие физической тренировки на кровеносную систему.
40. Интенсивность физической нагрузки. Зоны интенсивности по ЧСС.

8.2. Примеры контрольных вопросов для текущего контроля освоения дисциплины

Раздел 1. Примеры вопросов к тестовому тематическому заданию № 1. Тестовое тематическое задание содержит 20 вопросов, по 0,5 баллов за вопрос

Раздел 1.1

1. Физическая культура и спорт как социальные феномены общества. Сущность физической культуры как социального института.
2. Раскройте современное состояние физической культуры и спорта. Федеральный закон «О физической культуре и спорте в Российской Федерации».
3. Физическая культура личности. Назовите ценности физической культуры.
4. Использование физической культуры как учебной дисциплины высшего профессионального образования и целостного развития личности.
5. Использование основных положений организации физического воспитания в высшем учебном заведении.
6. Становление и развитие физической культуры в различных общественно-экономических формациях. Зарождение физических упражнений в исторических условиях.
7. Использование двигательной функции и повышение устойчивости организма человека к различным условиям внешней среды.
8. Здоровье человека как ценность. Назовите факторы, его определяющие.
9. Проанализируйте взаимосвязь общей культуры студента и его образа жизни. Структура жизнедеятельности студентов и ее отражение в образе жизни в рамках основ физической культуры для укрепления организма в целях сохранения полноценной профессиональной деятельности.
10. Назовите составляющие здорового образа жизни. Мотивируйте личное отношение к здоровью как условие формирования здорового образа жизни.
11. Назовите основные требования к организации здорового образа жизни. Критерии эффективности здорового образа жизни.
12. Использование физического самовоспитания и самосовершенствование в здоровом образе жизни и здоровье-сбережении
13. Физическая культура – это?
14. Основным средством физического воспитания являются.
15. К показателям физического развития относятся:
16. Результатом физической подготовки является
17. Гипокинезия – это следствие.
18. Под гомеостазом понимается:
19. Недостаток витаминов в организме человека называется:
20. Пульс у взрослого тренированного человека в состоянии покоя составляет:
21. К основному признаку здоровья относится
22. Каким тестом определяется общая физическая работоспособность?
23. Динамометр служит для измерения показателей:
24. Коррекция избыточной массы тела наиболее эффективна с использованием упражнений.
25. Назовите самый весомый фактор, влияющий на здоровье
26. Адаптация - это
27. Назовите функционально-нагрузочные тесты (из тестирования).
28. Прокомментируйте (опираясь на собственный профиль здоровья) слабые показатели собственного здоровья. Как улучшить эти показатели?
29. Физические качества - это:
30. К основным физическим качествам относятся:
32. Физическое упражнение – это?
33. С какого цвета начинается эмблема колец Международного олимпийского Комитета (МОК)?

34. Сущность физического воспитания.
35. Что предполагает принцип всестороннего гармоничного развития личности?
36. Укажите наиболее эффективные формы отдыха при умственном труде.
37. Какое воздействие на организм студентов оказывает вынужденное ограничение двигательной активности во время учебной деятельности?
38. Что такое гипокинезия и каковы проявления гиподинамии?
39. Что понимается под функциональными резервами организма?
40. Что включает в себя специальная физическая подготовка?

Раздел 1.2.

1. Возникновение и первоначальное развитие физической культуры и спорта (ФКиС) в первобытном обществе:
2. ФКиС в государствах древнего мира:
3. ФКиС в средние века:
4. ФКиС в новое время:
5. ФКиС с начала 20-х годов до окончания второй мировой войны:
6. ФКиС после второй мировой войны:
7. ФКиС нашей страны с древнейших времен до XVIII века:
8. ФКиС в Российской империи с XVIII в. До второй половины XIX в.:
9. Развитие ФКиС во второй половине XIX века:
10. ФКиС в начале XX века:
11. ФКиС в России в период от революций 1917 г. До начала 20-х гг.
12. Развитие ФКиС в 20-е годы
13. Развитие ФКиС в 30-е годы
14. ФКиС в годы Великой отечественной войны
15. Задачи развития спортивного движения в годы Великой отечественной войны 1941 – 1945 гг.
16. Развитие ФКиС со второй половины 40-х гг. до распада СССР
17. Международные связи советских спортсменов с середины 40-х до конца 80-х гг.
18. ФКиС в России после распада СССР
19. Российский спорт в международном спортивном движении
20. Российский спорт в олимпийском движении
21. Возникновение и первоначальное развитие Международного спортивного и олимпийского движения в Российской империи
22. Международное спортивное и олимпийское движение в первой половине XX века:
23. Международное спортивное и олимпийское движение во второй половине XX века:
24. Паралимпийское движение. Истоки. Зарождение.
25. Первые соревнования. Людвиг Гутман.
26. Россия в паралимпийском движении. Паралимпийский комитет России.
27. Выдающиеся спортсмены паралимпийцы
28. Символы паралимпийского движения.
29. Дефлимпийский игры. История возникновения
30. Символы дефлимпийского движения.
31. Особенности спорта для спортсменов-дефлимпийцев
32. Спортсмены – дефлимпийцы. Требования.
33. Российские спортсмены – дефлимпийцы
34. Особенности дефлимпийского движения.
35. Российский дефлимпийский комитет
36. Специальные олимпиады. История возникновения.
37. Символы специальной олимпиады.
38. Россия в движении Специальных олимпиад.
39. Системы и правила судейства на специальных олимпиадах.

Раздел 2. Примеры вопросов к тестовому тематическому заданию № 2. Тестовое тематическое задание содержит 20 вопросов, по 0,5 баллов за вопрос

2.1.

1. Как определил понятие здоровье Николай Амосов?
2. Где именно должны закладываться знания по физической культуре?
3. Как называется дефицит двигательной активности?
4. К чему приводит дефицит двигательной активности, поразивший наше общество, в том числе и молодежь?
5. Снижение двигательной активности приводит к....
6. Что можно отнести к Профилактике старения?
7. Что является главным принципом физического воспитания?
8. Что такое врачебный контроль?
9. Каких обследование не бывает во врачебном контроле?
10. Что не входит в педагогический контроль?
11. Что не входит в понятие педагогического контроля?
12. На сколько групп делятся учащиеся при занятии физической культурой, учитывающие особенности здоровья?
13. Определение основной группы здоровья?
14. Определение подготовительной группы
14. Что подразумевает под собой понятие «освобожден»?
15. Снижение физической активности
16. Атрофия мышц приводит к
17. Что такое самоконтроль?
18. Самая наиболее простая/эффективная форма наблюдения за самим собою?
19. Что считается самым массовым и простым способом физической нагрузки?
20. Что нужно делать в первую очередь во избежание травмоопасных ситуаций?
21. Для чего необходимы пробы ЧСС?
22. Что характеризует ЧСС покоя?
23. Что характеризует ЧСС пиковая?
24. Для чего необходимо определение оптимальной зоны нагрузки?
25. Метод контроля – расспрос
26. Метод контроля – ощупывание
27. Основные задачи врачебного контроля
28. Что такое предварительное обследование
29. Что такое расширенное обследование
30. Для чего необходим самоконтроль
31. Лестничная проба
32. Проба с приседаниями
33. Проба с подскоками
34. Исходный уровень тренированности
35. Ортостатическая проба
36. Клиностатическая проба
37. Уровень артериального давления
38. Проба Штанге
39. Дневник самоконтроля 1.: самочувствие, настроение, аппетит, сон, работоспособность, болевые ощущения, пульс, дыхание, ЖЕЛ (жизненная емкость легких), АД (артериальное давление).
40. Дневник самоконтроля 2.: желание заниматься физической культурой и спортом, функциональные пробы, контрольные упражнения (тесты).

2.2.

1. Что не относится к целям гигиены?
2. Что не входит в области изучения гигиены?
3. Что является основной задачей гигиены?
4. Гигиенические мероприятия удовлетворяют запросы?
5. На что не могут быть направлены гигиенические мероприятия?
6. Что не относится к гигиеническим методам?
7. Что происходит в процессе тренировки?
8. Что не входит в обязанности спортивной гигиены?
9. На что не направлено питание? 10. Что такое ассимиляция?
11. Что не входит в характеристики питания?
12. Какие требования к пище неправильные?
13. Что такое рациональное питание?
14. Соотношение белков жиров углеводов
15. Может ли быть плохим питанием вызваны нарушения в состоянии здоровья?
16. К чему ведет недостаток белков в пище?
17. Какие требования не относятся к правильному распределению пищи?
18. Почему нельзя приступать к физической активности вскоре после еды?
19. За какой период времени до тренировки можно употреблять легкие углеводные закуски?
20. Через какое время в организме утилизируется глюкоза, полученная из простых сахаров?
21. Чем чревато избыточное применение витаминов?
22. На сколько повышается потребность воды в организме при увеличении температуры тела на 1 гр?
23. Наиболее частый вид передачи инфекции?
24. Что не характерно для пищевых отравлений?
25. Существует ли специфическая профилактика пищевых токсикоинфекций?
26. Какие виды гигиены известны?
27. Что такое «гигиена производства»?
28. Что включает в себя понятие «личная гигиена»?
29. Что включает в себя понятие «белки», «жиры», «углеводы»?
30. Пищевые добавки – витамины.

Раздел 3. Примеры вопросов к тестовому тематическому заданию № 3. Тестовое тематическое задание содержит 20 вопросов, по 0,5 баллов за вопрос

3.1.

1. Что такое работоспособность?
2. Чем характеризуется утомление?
3. Какие виды утомления бывают?
4. Как вы считаете при переутомлении можно быстро заснуть?
5. За что не «отвечает» вегетативная система организма?
6. Что такое релаксация?
7. Чего нельзя добиться релаксацией?
8. Дайте правильное определение термину – рекреация?
9. Как вы считаете бывает ли стресс «положительным»? 10. Сколько групп разделяют по степени тяжести труда?
11. Сколько возрастных категорий выделяют на сегодняшний день у взрослых людей (расчете на среднесуточное потребление энергии)?

12. К какой категории в соответствии с классификацией трудоспособного населения по величине энергозатрат в сутки относятся студенты?
13. Оптимальные соотношения белков\жиров\углеводов для среднестатистического человека
14. Каких жиров должно быть больше в нормальном рационе питания в среднем?
15. Каких углеводов должно быть больше при нормальном рационе питания, а не для наращивания жировой массы?
16. Что такое личная гигиена?
17. Что не включает в себя понятие гигиена?
18. Какой стереотип деятельности помогает адаптации организма во внешней среде?
19. Какая основная функция кожи нарушается при несоблюдении правил личной гигиены в первую очередь?
20. Что такое рациональный образ жизни:
21. Основная функция одежды?
22. Для чего нужен режим?
23. Напишите какие микроэлементы Вы знаете, необходимые в рационе питания?
24. К чему может привести недостаток микроэлементов?
25. Определение утомления?
26. Опасно ли длительное утомление для здоровья человека?
27. Что не относится к внешним признакам утомления?
28. К каким признакам относятся появление болевых ощущений в мышцах
29. Как субъективно может ощущаться утомление
30. Какой признак не верен в характеристике утомления?
31. Какой термин из классификации утомления лишний?
32. Что из нижеперечисленного нельзя отнести к проявлению утомления:
33. Что происходит с активностью ферментативной системы организма на фоне оmlения:
34. Гликолиз – это
35. Что происходит с дыханием при утомлении?
36. Закаливание это:
37. Изменения цвета кожи, повышенное потоотделение и нарушение координации движений – это
38. Основной поставщик энергии
39. В основные задачи гигиены физической культуры и спорта не входит
40. Гигиена рабочего места – что подразумевается.

Раздел 4. Примеры вопросов к тестовому тематическому заданию № 4. Тестовое тематическое задание содержит 20 вопросов, по 0,5 баллов за вопрос 4.1.

1. Дайте определение понятию «Спорт»
2. Дайте определение понятию «Массовый спорт»
3. Дайте определение понятию «Спорт высших достижений»
- 4 Физическая культура используется в целях:
5. Элементы физического воспитания возникли в:
6. Оценка морфофункциональных данных проводится на основе:
7. Съезд по физической культуре в 1919 г проведен по инициативе
8. Задачи физического воспитания
9. Средства физического воспитания позволяют предупредить
10. Морфофункциональное развитие организма предполагает
11. В каком году был основан Институт физической культуры
12. Средства физического воспитания
13. Методы физического воспитания
14. Первенства, Кубки, Турниры.

15. Общедоступные методы физического воспитания
16. Специфические методы физического воспитания
17. Туризм – как средство физического воспитания.
18. Игры: подвижные и спортивные.
19. Физические упражнения.
20. Значение физических упражнений.
21. Игра «Зарница»
22. Российский олимпийский комитет
23. Паралимпийский комитет России
24. Волонтеры России
25. Олимпийская хартия. Для чего необходима. Основные разделы.
26. Оздоровительно-рекреативное направление ФКиС
26. Оздоровительное направление ФКиС
28. Реабилитационное направление ФКиС
29. Спортивно-реабилитационное направление ФКиС
30. Гигиеническое направление ФКиС
31. Лечебная физическая культура

4.2.

1. Спорт высших достижений. Укажите цели.
2. Оздоровительно-прикладная физическая культура. Цели.
3. Лечебная физическая культура. Цели.
4. В зависимости от среды проведения занятий различают фитнес:
5. Закономерности, на которых базируется ОТ.
6. Основные принципы ОТ.
7. Назовите причины возросшей популярности ОТ. (причины бума ОТ).
8. Назовите отрицательные последствия ОТ.
9. «Здоровая тренированность».
10. Популярность бега. Причины.
11. Феномен сверхнагрузки. Что это такое. Студент должен сам написать определение.
12. Тренировки на выносливость приводят к:
13. Тренировка на силу приводит к:
14. При занятиях оздоровительным бегом:
15. Программно-целевой принцип (расставьте в порядке применения)
16. Что позволяет контролировать регистратор пульса.
17. Положительные факторы персональной тренировки.
18. Принцип половых отличий.
19. Возрастные изменения в организме (расставьте ниже буквы):
20. Что означает термин общий фитнес?
21. Каковы цели оздоровительной физической культуры
22. Используется ли в оздоровительной тренировке принцип сверхнагрузки
23. Укажите оптимальную длительность занятий оздоровительной физической культурой
24. Укажите правильную формулу для определения рабочей ЧСС (ЧССр)
25. Укажите зону (в %) функционального резерва при выполнении упражнений
26. Возможно ли заниматься фитнесом в случаях:
27. Какова оптимальная частота занятий фитнесом в неделю
28. Назовите наиболее популярные методы развития гибкости в фитнес-программах
29. Укажите три этапа силовой тренировки. (студент должен сам написать три этапа)
30. Производственная гимнастика.
31. Принцип оздоровительной направленности
32. Система Купера (контролируемые беговые нагрузки)
33. Система Амосова (режим 1000 движений)

34. Система Михао Икай (10 000 шагов каждый день)
35. Система Лидьярда (бег ради жизни)
36. Система Пинкней Каллане (программа из 30 упражнений для женщин с акцентом на растяжение)
37. Содержательные основы оздоровительной физической культуры
38. Основы построения оздоровительной тренировки
39. Производственная физическая культура и спорт
40. Гигиена рабочего места бакалавра /специалиста

8.3. Примеры контрольных вопросов для итогового контроля освоения дисциплины

Итоговый контроль не предусмотрен

9. УЧЕБНО-МЕТОДИЧЕСКОЕ ОБЕСПЕЧЕНИЕ ДИСЦИПЛИНЫ

9.1.Рекомендуемая литература

А. Основная литература

1. Головина, В. А. Учебная и внеучебная физкультурно-оздоровительная и спортивно-массовая работа / В. А. Головина, Т. Н. Акулова, И. В. Иванов. – 2-е изд., перераб. и доп. – М.: РХТУ им. Д.И. Менделеева, 2014. – 40 с.
2. Акулова, Т. Н. Физическая культура и спорт. История ФКиС: учеб. пособие / Т. Н. Акулова. – М.: РХТУ им. Д. И. Менделеева, 2020. – 96 с.
3. Плаксина, Н. В. Психолого-педагогические и медико-биологические основы в структуре дисциплины «Физическая культура и спорт»: учеб. пособие / Н. В. Плаксина, Т. Н. Акулова. – М.: РХТУ им. Д.И. Менделеева, 2020. – 124 с.

Б. Дополнительная литература

1. Холодов, Ж. К. Теория и методика физического воспитания и спорта / Ж. К. Холодов, В. С. Кузнецов. – М.: Академия, 2018. – 496 с.
2. Олимпийский учебник студента: учебное пособие для олимпийского образования в высших учебных заведениях / В.С. Родиченко и др.; Олимпийский комитет России. – 9-е изд., перераб. и доп. – М.: Советский спорт, 2011. – 136 с. ил.

Электронный учебник в свободном доступе

1. Физическая культура студента: Учебник / Под ред. В.И. Ильинича. М.: Гардарики, 2000. – 448 с.// http://elar.urfu.ru/bitstream/10995/1309/1/physical_culture.pdf

9.2. Рекомендуемые источники научно-технической информации

- Раздаточный иллюстративный материал к лекциям.
- Презентации к лекциям.
- Методические рекомендации по выполнению самостоятельных работ.
- Видео-консультации в условиях реализации дисциплины с ЭО и ДОТ.

Научные и публицистические журналы:

- Человек. Спорт. Медицина. ISSN 2500-0195,
- Адаптивная физическая культура. ISSN 1998-149X,
- Физическая культура: воспитание, образование, тренировка. ISSN
- Теория и практика физической культуры (англ). ISSN 2409-4234
- Теория и практика физической культуры (рус). ISSN 0040-3601
- Известия Тульского государственного университета. Физическая культура. Спорт. ISSN 2305-8404
- Культура физическая и здоровье. ISSN 1999-3455

- «Большой спорт» – журнал Алексея Немова. ISSN 1817–2547
- «Физическая культура, спорт – наука и практика». ISSN 1817-4779.

Для освоения дисциплины используются следующие нормативные и нормативно-методические документы:

- Федеральный закон Российской Федерации от 04.12.2007 № 329-ФЗ «О физической культуре и спорте в Российской Федерации» [Электронный ресурс] – Режим доступа: <http://pravo.gov.ru/proxy/ips/?docbody=&nd=102118584> (дата обращения 10.05.2021)

Ресурсы информационно–телекоммуникационной сети Интернет:

<http://studsport.ru>

Общероссийская общественная организация «Российский студенческий спортивный союз». Портал посвящен студенческому спорту как в Российской Федерации, так и в каждом конкретном регионе страны.

<https://mrsss.ru/>

Московское региональное отделение Общероссийской общественной организации «Российский студенческий спортивный союз». Портал посвящен студенческому спорту в Москве (вузы Москвы)

<https://vk.com/kafedrasportarxty>

Кафедра спорта РХТУ им. Д.И. Менделеева в контакте.

Страница создана с целью просвещения и популяризации спорта в Российском химико-технологическом университете, а также является навигатором в учебной деятельности по дисциплинам «Физическая культура и спорт» и «Элективные дисциплины по физической культуре и спорту».

<http://o-gto.ru/normy-gto-tablitsa-normativov/>

Портал является проводником по Всероссийскому физкультурно-спортивному комплексу «Готов к труду и обороне» (нормы ГТО, таблицы нормативов, техника выполнения, соревнования ГТО).

<https://www.minsport.gov.ru/sport/high-sport/skrytaya-edin-vseros/31598/>

Отдельный раздел на сайте Министерства спорта Российской Федерации, посвящен нормативному документу – Единая Всероссийская спортивная классификация 2018 – 2021 гг. (о всех видах спорта, правилах получения и присвоения разрядов и званий)

9.3. Средства обеспечения освоения дисциплины

Для реализации рабочей программы подготовлены следующие средства обеспечения освоения дисциплины:

- компьютерные презентации интерактивных лекций – 4 (общее число слайдов - 80);
- банк тестовых заданий для текущего контроля освоения дисциплины (общее число вопросов – 40);
- банк тестовых заданий для тематического контроля освоения дисциплины (общее число вопросов – 40).

Для теоретического раздела:

- лекционная учебная аудитория, оборудованная переносными электронными средствами демонстрации (компьютер/ноутбук со средствами звуковоспроизведения, проектор, экран) и учебной мебелью;

Для практического раздела:

- спортивный зал, для проведения занятий: МПЗ, ППФП, ОФП.
- шведские стенки;
- скамейки гимнастические;

- мячи набивные;
- скакалки, гимнастические палки, обручи;
- резина спортивная;
- «колпачки» сигнальные;
- рулетки, секундомеры, измерительные линейки большие;
- коврики туристические, маты;
- зеркальная стенка

10. ПЕРЕЧЕНЬ ИНФОРМАЦИОННЫХ ТЕХНОЛОГИЙ, ИСПОЛЬЗУЕМЫХ В ОБРАЗОВАТЕЛЬНОМ ПРОЦЕССЕ

Информационную поддержку изучения дисциплины осуществляет Информационно-библиотечный центр (ИБЦ) РХТУ им. Д.И. Менделеева, который обеспечивает обучающихся основной учебной, учебно-методической и научной литературой, необходимой для организации образовательного процесса по дисциплине. Общий объем многоотраслевого фонда ИБЦ на 01.01.2021 г. составляет 1 716 243 экз.

Фонд ИБЦ располагает учебной, учебно-методической и научно-технической литературой в форме печатных и электронных изданий, а также включает официальные, справочно-библиографические, специализированные отечественные и зарубежные периодические и информационные издания. ИБЦ обеспечивает доступ к профессиональным базам данных, информационным, справочным и поисковым системам.

Каждый обучающийся обеспечен свободным доступом из любой точки, в которой имеется доступ к сети Интернет и к электронно-библиотечной системе (ЭБС) Университета, которая содержит различные издания по основным изучаемым дисциплинам и сформирована по согласованию с правообладателями учебной и учебно-методической литературы.

Для более полного и оперативного справочно-библиографического и информационного обслуживания в ИБЦ реализована технология Электронной доставки документов.

11. МАТЕРИАЛЬНО-ТЕХНИЧЕСКОЕ ОБЕСПЕЧЕНИЕ ДИСЦИПЛИНЫ

В соответствии с учебным планом занятия по дисциплине *«Физическая культура и спорт»* проводятся в форме лекций и практических занятий.

11.1. Оборудование, необходимое в образовательном процессе:

- для теоретического подраздела:

Лекционная учебная аудитория, оборудованная переносными электронными средствами демонстрации (компьютер/ноутбук со средствами звуковоспроизведения, проектор, экран) и учебной мебелью;

библиотека, имеющая рабочие компьютерные места для студентов, оснащенные компьютерами с доступом к базам данных и выходом в Интернет.

- для практического подраздела:

Спортивные залы различной направленности, оборудованные необходимым спортивным инвентарем:

- шведские стенки;
- скамейки гимнастические;
- мячи набивные;
- скакалки, гимнастические палки, обручи;
- резина спортивная;
- «колпачки» сигнальные;
- коврики туристические, маты;
- зеркальная стенка;

- футбол и т.д.

Раздевалки студенческие (раздельно для мужчин и женщин), оборудованные шкафчиками для сменной одежды, скамейками для переодевания, дополнительными вешалками для одежды, душевыми кабинами, туалетными комнатами; розетки для подключения электрических приборов – фенов.

11.2. Учебно-наглядные пособия:

Комплекты плакатов к разделам лекционного курса; комплекты плакатов к подразделам специальных курсов по избранному виду спорта.

11.3. Компьютеры, информационно-телекоммуникационные сети, аппаратно-программные и аудиовизуальные средства:

Персональные компьютеры, укомплектованные проигрывателями CD и DVD, принтерами и программными средствами; копировальные аппараты; локальная сеть с выходом в Интернет.

11.4. Печатные и электронные образовательные и информационные ресурсы:

Информационно-методические материалы: учебные пособия по дисциплине; раздаточный материал к разделам лекционного курса; раздаточный материал к методико-практическим занятиям по дисциплине.

Электронные образовательные ресурсы: электронные презентации к разделам лекционного курса; учебно-методические разработки в электронном виде; справочные материалы в печатном и электронном виде по правильности выполнения норм ВФСК ГТО в тестовом режиме; по избранному виду спорта; кафедральные библиотеки электронных изданий.

11.5. Перечень лицензионного программного обеспечения

№ п/п	Наименование программного продукта	Реквизиты договора поставки	Количество лицензий	Срок окончания действия лицензии
1	WINHOME 10 Russian OLV NL Each AcademicEdition	Контракт № 28-35ЭА/2020 от 26.05.2020 Контракт № не определен, проводится закупочная процедура	Лицензия на операционную систему Microsoft Windows 10. ПО, не принимающее прямого участия в образовательных процессах.	бессрочно
2	Microsoft Office Professional Plus 2019 В составе: <ul style="list-style-type: none">• Word• Excel• Power Point• Outlook• OneNote• Access• Publisher• InfoPath	Контракт № 28-35ЭА/2020 от 26.05.2020	Лицензия на ПО, принимающее участие в образовательных процессах.	12 месяцев (ежегодное продление подписки с правом перехода на обновлённую версию продукта)
3	O365ProPlusOpenStuden	Контракт №	Лицензия на ПО,	12 месяцев

	ts ShrdSvr ALNG	28-35ЭА/2020	не принимающее	(ежегодное
--	-----------------	--------------	----------------	------------

	SubsVL OLV NL 1Mth Acadm Stdnt STUUseBnft Приложения в составе подписки: Outlook OneDrive Word 365 Excel 365 PowerPoint 365 Microsoft Teams	от 26.05.2020 Контракт № не определен, проводится закупочная процедура	прямого участия в образовательных процессах (инфраструктурное/ вспомогательное ПО), количество лицензий равно числу обучающихся	продление подписки с правом перехода на обновлённую версию продукта)
4	Kaspersky Endpoint Security для бизнеса – Стандартный Russian Edition.	Контракт № 28-35ЭА/202 0 от 26.05.2020 Контракт № не определен, проводится закупочная процедура		12 месяцев (ежегодное продление подписки с правом перехода на обновлённую версию продукта)

12. ТРЕБОВАНИЯ К ОЦЕНКЕ КАЧЕСТВА ОСВОЕНИЯ ПРОГРАММЫ

Наименование разделов	Основные показатели оценки	Формы и методы контроля и оценки
Раздел 1. 1.1. Задачи и место дисциплины в подготовке бакалавра. Цели и задачи физического воспитания. Основные понятия и термины физической культуры	<i>Знает:</i> - теоретико-практические основы физической культуры и здорового образа жизни; - правила и способы планирования индивидуальных занятий различной целевой направленности; <i>Умеет:</i> - самостоятельно заниматься физической культурой и спортом; - осуществлять самоконтроль за состоянием своего организма и соблюдать правила гигиены и техники безопасности; <i>Владеет:</i> - понятийным аппаратом дисциплины; - средствами и методами укрепления индивидуального здоровья, физического самосовершенствования	Баллы за письменное тестирование; выполнение тематического задания, лекцию
1.2. История физической культуры и спорта.	<i>Знает:</i> - историю физической культуры и спорта; - становление и развитие видов спорта; <i>Умеет:</i>	Баллы за письменное тестирование, лекцию Баллы за тематическо-

	<ul style="list-style-type: none"> - находить истоки той или иной физической системы с целью использования упражнений с максимальным эффектом для организма; <p><i>Владеет:</i></p> <ul style="list-style-type: none"> - должным объемом теоретической базы по физической культуре для обеспечения полноценной социальной и профессиональной деятельности 	исследовательскую работу
<p>Раздел 2 2.1. Самоконтроль на занятиях физической культурой и спортом</p>	<p><i>Знает:</i></p> <ul style="list-style-type: none"> - способы контроля и оценки физического развития и физической подготовленности; <p><i>Умеет:</i></p> <ul style="list-style-type: none"> - осуществлять самоконтроль за состоянием своего организма и соблюдать правила гигиены и техники безопасности; <p><i>Владеет:</i></p> <ul style="list-style-type: none"> - средствами и методами укрепления индивидуального здоровья, физического самосовершенствования 	Баллы за письменное тестирование; выполнение тематического задания, лекцию
2.2. Гигиеническое обеспечение занятий оздоровительной физической культурой	<p><i>Знает:</i></p> <ul style="list-style-type: none"> - теоретико-практические основы физической культуры и здорового образа жизни; - влияние оздоровительных систем физического воспитания на укрепление здоровья; <p><i>Умеет:</i></p> <ul style="list-style-type: none"> - осуществлять самоконтроль за состоянием своего организма и соблюдать правила гигиены и техники безопасности; - поддерживать должный уровень физической подготовленности для обеспечения полноценной социальной и профессиональной деятельности; <p><i>Владеет:</i></p> <ul style="list-style-type: none"> - средствами и методами укрепления индивидуального здоровья, физического самосовершенствования 	Баллы за письменное тестирование Баллы за тематическо-исследовательскую работу
<p>Раздел 3. 3.1. Биологические основы физической культуры и спорта</p>	<p><i>Знает:</i></p> <ul style="list-style-type: none"> - теоретико-практические основы физической культуры и спорта и 	Баллы за письменное тестирование;

	<p>здорового образа жизни;</p> <ul style="list-style-type: none"> - влияние оздоровительных систем физического воспитания на укрепление здоровья; - правила и способы планирования индивидуальных занятий различной целевой направленности <p><i>Умеет:</i></p> <ul style="list-style-type: none"> - адекватно оценить влияние занятий физической культурой на собственный организм; <p><i>Владеет:</i></p> <ul style="list-style-type: none"> - средствами и методами укрепления индивидуального здоровья, физического самосовершенствования 	<p>Лекцию, выполнение тематического задания.</p>
<p>3.2. Образ жизни и его отражение в профессиональной деятельности</p>	<p><i>Знает:</i></p> <ul style="list-style-type: none"> - влияние оздоровительных систем физического воспитания на укрепление здоровья, профилактику профессиональных заболеваний; - способы контроля и оценки физического развития и физической подготовленности; - правила и способы планирования индивидуальных занятий различной целевой направленности; <p><i>Умеет:</i></p> <ul style="list-style-type: none"> - самостоятельно заниматься физической культурой и спортом; - подбирать индивидуальные комплексы по оздоровительной и физической культуре, по различным видам спорта; <p><i>Владеет:</i></p> <ul style="list-style-type: none"> - должным уровнем физической подготовленности, для обеспечения полноценной социальной и профессиональной деятельности 	<p>Баллы за письменное тестирование Баллы за тематическо-исследовательскую работу</p>
<p>Раздел 4. 4.1. Общая физическая и спортивная подготовка студентов в образовательном процессе</p>	<p><i>Знает:</i></p> <ul style="list-style-type: none"> - влияние оздоровительных систем физического воспитания на укрепление здоровья, профилактику профессиональных заболеваний и вредных привычек; - способы контроля и оценки физического развития и физической подготовленности; 	<p>Баллы за письменное тестирование; Лекцию, выполнение тематического задания.</p>

	<p><i>Умеет:</i></p> <ul style="list-style-type: none"> - осуществлять самоконтроль за состоянием своего организма и соблюдать правила гигиены и техники безопасности; - подбирать индивидуальные комплексы по оздоровительной и физической культуре, по различным видам спорта; <p><i>Владеет:</i></p> <ul style="list-style-type: none"> - средствами и методами укрепления индивидуального здоровья, физического самосовершенствования 	
<p>4.2. Физическая культура и спорт в профессиональной деятельности обучающегося</p>	<p><i>Знает:</i></p> <ul style="list-style-type: none"> - теоретико-практические основы физической культуры и здорового образа жизни; - способы контроля и оценки физического развития и физической подготовленности; - правила и способы планирования индивидуальных занятий различной целевой направленности; <p><i>Умеет:</i></p> <ul style="list-style-type: none"> - самостоятельно заниматься физической культурой и спортом; - подбирать индивидуальные комплексы по оздоровительной и физической культуре, по различным видам спорта; <p><i>Владеет:</i></p> <ul style="list-style-type: none"> - должным уровнем физической подготовленности, для обеспечения полноценной социальной и профессиональной деятельности 	<p>Баллы за письменное тестирование Баллы за тематическо-исследовательскую работу</p>

13. ОСОБЕННОСТИ ОРГАНИЗАЦИИ ОБРАЗОВАТЕЛЬНОГО ПРОЦЕССА ДЛЯ ИНВАЛИДОВ И ЛИЦ С ОГРАНИЧЕННЫМИ ВОЗМОЖНОСТЯМИ ЗДОРОВЬЯ

Обучение инвалидов и лиц с ограниченными возможностями здоровья осуществляется по отдельно разработанной программе **«Адаптивная Физическая культура и спорт»** в соответствии с:

– Порядком организации и осуществления образовательной деятельности по образовательным программам – программам бакалавриата, программам специалитета, программам магистратуры (Приказ Минобрнауки РФ от 05.04.2017 № 301);

– Положением о порядке организации и осуществления образовательной деятельности по образовательным программам высшего образования – программам бакалавриата, программам специалитета, программам магистратуры в РХТУ им. Д.И. Менделеева, принятым решением Ученого совета РХТУ им. Д.И. Менделеева от 30.10.2019, протокол № 3, введенным в действие приказом ректора РХТУ им. Д.И. Менделеева от 14.11.2019 № 646А;

– Методическими рекомендациями по организации образовательного процесса для обучения инвалидов и лиц с ограниченными возможностями здоровья в образовательных организациях высшего образования, в том числе оснащённости образовательного процесса (утверждены заместителем Министра образования и науки РФ А.А. Климовым от 08.04.2014 № АК-44/05вн).

–

Дополнения и изменения к рабочей программе дисциплины

«ФИЗИЧЕСКАЯ КУЛЬТУРА И СПОРТ»

основной образовательной программы

18.03.01 Химическая технология

код и наименование направления подготовки (специальности)
наименование ООП

Форма обучения: очная

Номер изменения/дополнения	Содержание дополнения/изменения	Основание внесения изменения/дополнения
1.		протокол заседания Ученого совета № _____ от «___» _____ 20__ г.
		протокол заседания Ученого совета № _____ от «___» _____ 20__ г.
		протокол заседания Ученого совета № _____ от «___» _____ 20__ г.
		протокол заседания Ученого совета № _____ от «___» _____ 20__ г.
		протокол заседания Ученого совета № _____ от «___» _____ 20__ г.

Министерство науки и высшего образования Российской Федерации
Федеральное государственное бюджетное образовательное учреждение
высшего образования
«Российский химико-технологический университет
имени Д.И. Менделеева»

«УТВЕРЖДАЮ»

Проректор по учебной работе

_____ С.Н. Филатов

« ____ » _____ 2021 г.

РАБОЧАЯ ПРОГРАММА ДИСЦИПЛИНЫ
«Лабораторные работы по органической химии»

Направление подготовки бакалавров 18.03.01 – «Химическая технология»
Профиль «Технологии нефтегазохимии, промышленного органического синтеза,
полимерных и функциональных материалов»

Квалификация: бакалавр

РАССМОТРЕНО И ОДОБРЕНО
на заседании Методической комиссии
РХТУ им. Д.И. Менделеева
« ____ » _____ 2021 г.

Председатель _____ Н.А. Макаров

Москва 2021 г.

Программа составлена заведующим кафедрой органической химии д.х.н., профессор РАН
А.Е. Щекотихиным, доцентом, к.х.н. И.О. Акчуриным, доцентом, к.х.н. Пожарской Н.А.

1. ЦЕЛЬ И ЗАДАЧИ ДИСЦИПЛИНЫ

Программа составлена в соответствии с требованиями Федерального государственного образовательного стандарта высшего образования – бакалавриат по направлению подготовки 18.03.01 «Химическая технология», профиль «Технология основного органического и нефтехимического синтеза», рекомендациями методической комиссии и накопленного опыта преподавания дисциплины кафедрой органической химии РХТУ им. Д.И. Менделеева. Программа рассчитана на изучение дисциплины в течение 1 семестра.

Дисциплина «Лабораторные работы по органической химии» относится к вариативной части блока 1 дисциплин учебного плана (Б1.В.05). Программа дисциплины предполагает, что обучающиеся имеют теоретическую и практическую подготовку в области математических и естественнонаучных дисциплин и дисциплины «Органическая химия».

Целью дисциплины является приобретение студентами основных знаний и навыков для осуществления синтеза органических веществ.

Основными задачами дисциплины являются: формирование навыков работы в химической лаборатории; обучения основным методам идентификации органических соединений по совокупности химических свойств; ознакомление студентов с основными принципами техники безопасности при работе в лаборатории органической химии; обучение основным методам очистки, разделения и идентификации органических соединений; обучение планированию синтеза органических соединений; обучение методам определения температур кипения, плавления и коэффициента преломления.

Дисциплина «Лабораторные работы по органической химии» преподается в 4 семестре. Контроль успеваемости студентов ведется по принятой в университете рейтинговой системе.

Рабочая программа дисциплины может быть реализована с применением электронных образовательных технологий и электронного обучения полностью или частично.

2. ТРЕБОВАНИЯ К РЕЗУЛЬТАТАМ ОСВОЕНИЯ ДИСЦИПЛИНЫ

Изучение дисциплины направлено на приобретение следующих **компетенций и индикаторов их достижения:**

Универсальные компетенции и индикаторы их достижения:

Наименование категории (группы) УК	Код и наименование УК	Код и наименование индикатора достижения УК
Системное и критическое мышление	УК-1. Способен осуществлять поиск, критический анализ и синтез информации, применять системный подход для решения поставленных задач.	УК-1.1. Знает методы поиска, критического анализа и синтеза информации, применения системного подхода, основанного на научном мировоззрении при решении задач профессиональной деятельности УК-1.4 Умеет определять и оценивать варианты возможных решений задачи УК-1.5 Владеет навыками рассмотрения возможных вариантов решения задачи, оценивания их достоинств и недостатков

В результате изучения дисциплины студент бакалавриата должен:

Знать:

- технику безопасности в лаборатории органической химии;
- принципы безопасного обращения с органическими соединениями;
- методы и виды хроматографии для определения состава реакционной смеси;
- теоретические основы способов выделения, очистки и идентификации органических веществ;
- экспериментальные методы проведения органических реакций, протекающих по различным механизмам;
- основные общие методики взаимной трансформации классов органических соединений.

Уметь:

- применять теоретические знания и экспериментальные методы исследования органической химии при решении профессиональных задач;
- сформулировать проблему и обосновать выбор приборов и экспериментальных методов исследования, поставить цели и задачи и наметить пути их достижения;
- синтезировать соединения по предложенной методике;
- провести выделение и очистку синтезированных веществ на основе теоретических знаний по органической химии;
- выбирать рациональный способ выделения и очистки органического соединения;
- представлять данные лабораторного исследования в виде грамотно оформленных методик;
- проводить анализ и критически оценивать полученные экспериментальные данные, обобщать и делать обоснованные выводы на базе проведенных опытов;
- выбрать способ идентификации органического соединения.

Владеть:

- комплексом современных экспериментальных методов органической химии для решения конкретных исследовательских задач;
- экспериментальными методами проведения органических синтезов.
- основными методами идентификации органических соединений
- приемами обработки и выделения синтезированных веществ;
- знаниями основных законов органической химии для содержательной интерпретации полученных экспериментальных результатов.

3. ОБЪЕМ УЧЕБНОЙ ДИСЦИПЛИНЫ

Вид учебной работы	Объем дисциплины		
	ЗЕ	Акад. ч.	Астр. ч.
Общая трудоемкость дисциплины	4	144	108
Контактная работа – аудиторные занятия:	2,22	80	60
Лекции	-	-	-
Практические занятия (ПЗ)	-	-	-
Лабораторные работы (ЛР)	2,22	80	60
Самостоятельная работа	1,78	64	48
Контактная самостоятельная работа (АттК из УП для зач / зач с оц.)	1,78	0,4	0,3
Самостоятельное изучение разделов дисциплины (или другие виды самостоятельной работы)		63,6	47,7

4. СОДЕРЖАНИЕ ДИСЦИПЛИНЫ

4.1. РАЗДЕЛЫ ДИСЦИПЛИНЫ И ВИДЫ ЗАНЯТИЙ

№ п/п	Раздел дисциплины	Всего	Лекции	Прак. зан.	Лаб. работы	Сам. работа
1	Раздел 1. «Правила и методы работы в лаборатории органической химии»	39	-	-	12	27
1.1	Правила безопасной работы в лаборатории органической химии	15	-	-	6	9
1.2	Методы работы в лаборатории органической химии	13	-	-	4	9
1.3	Лабораторная посуда, оборудование и приборы	11	-	-	2	9
2	Раздел 2. «Методы идентификации, очистки и выделения органических соединений»	39	-	-	12	27
2.1	Хроматография	11	-	-	2	9
2.2	Методы очистки жидких веществ. Перегонка.	14	-	-	5	9
2.3	Методы очистки твердых веществ. Перекристаллизация	14	-	-	5	9
3	Раздел 3. «Синтез органических соединений»	66	-	-	56	10
3.1	Синтезы	66	-	-	56	10
Всего часов		144	-	-	80	64

4.2. СОДЕРЖАНИЕ РАЗДЕЛОВ ДИСЦИПЛИНЫ

Раздел 1. «Правила и методы работы в лаборатории органической химии»

1.1 Правила безопасной работы в лаборатории органической химии

Безопасные приемы и правила работы в лаборатории органической химии.

1.2 Методы работы в лаборатории органической химии

Общие методы работы в лаборатории органической химии. Нагревание. Охлаждение. Перемешивание.

1.3 Лабораторная посуда, оборудование и приборы

Посуда, наиболее часто применяемая в лаборатории. Приборы для определения температуры плавления. Весы. Термометр. Роторный испаритель. Рефрактометр.

Раздел 2. «Методы идентификации, очистки и выделения органических соединений»

1.1 Хроматография

Идентификация органических веществ посредством различных видов хроматографии (ТСХ, хроматография на бумаге, ионообменная хроматография, ВЭЖХ). Применение ТСХ для идентификации органических соединений. Адсорбенты и элюенты,

используемые в ТСХ. Выбор элюента. Обнаружение веществ. Коэффициент удерживания. Коэффициент распределения. Работа с капиллярами.

1.2 Методы очистки жидких веществ. Перегонка

Экстракция, для извлечения (выделения) органического вещества из воды. Экстракция с помощью делительной воронки. Высушивание экстрактов осушителем. Перегонка. Виды перегонки (фракционная, вакуумная, перегонка с паром, при атмосферном давлении). Высушивание жидкостей. Осушители. Определение температуры кипения и коэффициента преломления. Фракционная перегонка. Работа с фильтровальной бумагой. Отгонка растворителя.

1.3 Методы очистки твердых веществ. Перекристаллизация

Методы очистки твердых веществ. Возгонка (сублимация). Температура возгонки и температура плавления, возгоняющегося вещества. Прибор для возгонки. Переосаждение. Перекристаллизация. Этапы перекристаллизации. Подбор растворителя. Насыщенный раствор. Горячее фильтрование, вакуумная фильтрация. Определение температуры плавления. Температура плавления смешанной пробы.

Раздел 3. «Синтез органических соединений»

3.1 Синтезы

Цели и задачи эксперимента в органическом синтезе. Теоретические основы процесса. Выбор условий реакции. Расчет синтеза. Общие правила подготовки и проведения синтеза. Техника безопасности. Прибор для проведения синтеза. Проведение опыта. Контроль за ходом реакции. Выделение, очистка и анализ продукта. Синтезы веществ различных классов органических соединений. Проведение экспериментальных методов исследования реакций.

Проведение реакций, протекающих по механизмам:

- нуклеофильного замещения – синтез галогеналканов;
- нуклеофильного присоединения – синтез сложных эфиров карбоновых кислот, амидов карбоновых кислот, азотсодержащих альдегидов и кетонов;
- электрофильного замещения в ароматическом ряду – реакции нитрования, бромирования, сульфирования;
- реакций diazotирования и азосочетания;
- реакций окисления (синтез ацетона, 1,4-бензохинона, бензойной кислоты) и восстановления.

5. СООТВЕТСТВИЕ СОДЕРЖАНИЯ ТРЕБОВАНИЯМ К РЕЗУЛЬТАТАМ ОСВОЕНИЯ ДИСЦИПЛИНЫ

№	В результате освоения дисциплины студент должен:	Раздел 1	Раздел 2	Раздел 3
	Знать:			
1	технику безопасности в лаборатории органической химии	+		
2	принципы безопасного обращения с органическими соединениями	+	+	+
3	методы и виды хроматографии для определения состава реакционной смеси		+	
4	теоретические основы способов выделения, очистки и идентификации органических веществ	+	+	+
5	экспериментальные методы проведения органических реакций, протекающих по различным механизмам			+
6	основные общие методики взаимной трансформации классов органических соединений			+
	Уметь:			
4	применять теоретические знания и экспериментальные методы исследования органической химии при решении профессиональных задач	+	+	+
5	сформулировать проблему и обосновать выбор приборов и экспериментальных методов исследования, поставить цели и задачи и наметить пути их достижения			+
6	синтезировать соединения по предложенной методике			+
7	провести выделение и очистку синтезированных веществ на основе теоретических знаний по органической химии			+
8	выбирать рациональный способ выделения и очистки органического соединения		+	+
9	представлять данные лабораторного исследования в виде грамотно оформленных методик			+
10	проводить анализ и критически оценивать полученные экспериментальные данные, обобщать и делать обоснованные выводы на базе проведённых опытов			+
11	выбрать способ идентификации органического соединения	+	+	+
	Владеть:			
12	комплексом современных экспериментальных методов органической химии для решения конкретных исследовательских задач	+	+	+
13	экспериментальными методами проведения органических синтезов		+	+
14	основными методами идентификации органических соединений		+	+
15	приемами обработки и выделения синтезированных веществ		+	+
16	знаниями основных законов органической химии для содержательной интерпретации		+	+

	полученных экспериментальных результатов				
	В результате освоения дисциплины студент должен приобрести следующие универсальные компетенции и индикаторы их достижения:				
	Код и наименование УК	Код и наименование индикатора достижения УК	+	+	+
17	УК-1. Способен осуществлять поиск, критический анализ и синтез информации, применять системный подход для решения поставленных задач.	УК-1.1. Знает методы поиска, критического анализа и синтеза информации, применения системного подхода, основанного на научном мировоззрении при решении задач профессиональной деятельности			+
18		УК-1.4 Умеет определять и оценивать варианты возможных решений задачи		+	
19		УК-1.5 Владеет навыками рассмотрения возможных вариантов решения задачи, оценивания их достоинств и недостатков	+		

6. ПРАКТИЧЕСКИЕ И ЛАБОРАТОРНЫЕ ЗАНЯТИЯ

6.1. ПРАКТИЧЕСКИЕ ЗАНЯТИЯ

Учебным планом проведение практических занятий по дисциплине «Лабораторные работы по органической химии» не предусмотрено.

6.2. ЛАБОРАТОРНЫЕ ЗАНЯТИЯ

Программой дисциплины «Лабораторные работы по органической химии» выполняется в соответствии с Учебным планом в 3 семестре и занимает 80 акад. ч. Лабораторные работы охватывают все разделы дисциплины. В практикум входит 8 работ. В зависимости от трудоемкости включенных в практикум работ их число может быть уменьшено.

Максимальное количество баллов за выполнение лабораторного практикума составляет 100 баллов. Количество работ и баллов за каждую работу может быть изменено в зависимости от их трудоемкости.

Примеры лабораторных работ и разделы, которые они охватывают

№ п/п	№ раздела дисциплины	Наименование лабораторных работ	Часы
1	1	Правила и методы работы в лаборатории	8
2	2	Хроматография	8
3	2	Перегонка	8
4	2	Перекристаллизация	8
5	3	Синтез органического соединения №1	8
6	3	Синтез органического соединения №2	8
7	3	Синтез органического соединения №3	8
8	3	Синтез органического соединения №4	8
9	3	Синтез органического соединения №5	8
10	1,2,3	Итоговая работа	8

7. САМОСТОЯТЕЛЬНАЯ РАБОТА

Самостоятельная работа проводится с целью углубления знаний по дисциплине и предусматривает следующие виды:

- ознакомление и проработку рекомендованной литературы и работу с электронно-библиотечными системами, включая переводы публикаций из научных журналов, цитируемых в базах Scopus, Web of Science, Chemical Abstracts, РИНЦ;
- посещение отраслевых выставок, семинаров, конференций различного уровня;
- участие в семинарах РХТУ им. Д.И. Менделеева по тематике курса;
- подготовку к сдаче зачета с оценкой лабораторному практикуму.

Планирование времени на самостоятельную работу, необходимого на изучение дисциплины, студентам лучше всего осуществлять на весь период изучения, предусматривая при этом регулярное повторение пройденного материала. Материал, законспектированный на лекциях, необходимо регулярно дополнять сведениями из литературных источников, представленных в учебной программе. При работе с указанными источниками рекомендуется составлять краткий конспект материала, с обязательным фиксированием библиографических данных источника.

8. ПРИМЕРЫ ОЦЕНОЧНЫХ СРЕДСТВ ДЛЯ КОНТРОЛЯ ОСВОЕНИЯ ДИСЦИПЛИНЫ

Совокупная оценка по дисциплине складывается из оценок за выполнение лабораторных работ (максимальная оценка 60 баллов) лабораторного практикума и итогового контроля в форме зачета с оценкой (максимальная оценка 40 баллов).

8.1. ПРИМЕРНАЯ ТЕМАТИКА РЕФЕРАТИВНО-АНАЛИТИЧЕСКОЙ РАБОТЫ.

Программой дисциплины «Органическая химия» реферативно-аналитическая работа не предусмотрена.

8.2. ПРИМЕРЫ ВОПРОСОВ ТЕКУЩЕГО И ИТОГОВОГО КОНТРОЛЯ ОСВОЕНИЯ ЛАБОРАТОРНЫХ РАБОТ

Для текущего контроля предусмотрен устный опрос (по каждой лабораторной работе). Максимальная оценка за выполненные работы с собеседованием составляет 20 баллов за работы разделов 1-2 и 40 баллов за работы раздела 3 (по 8 баллов за работу-синтез). Максимальная оценка за семестре составляет 60 баллов.

1. Вопросы к теме “безопасные методы работы в лаборатории органической химии”

- 1) Каковы меры предосторожности при работе с бромом?
- 2) Меры предосторожности при работе со стеклом.
- 3) Меры предосторожности при работе с ЛВЖ.
- 4) Что делать, если в глаза попала щёлочь?

Тестовый формат:

1. Что делать, если в глаза попала щёлочь?

+	обильно промыть глаза водой, а затем (2%-м) раствором борной кислоты, снова водой
	обильно промыть глаза водой, а затем (2%-м) раствором уксусной кислоты, снова водой
	промыть глаза (2%-м) раствором борной кислоты
	обильно промыть глаза водой
	глаза промыть водным раствором (2%-м) спирта и водой

2. Что делать, если в глаза попала кислота?

+	обильно промыть глаза водой
	обильно промыть глаза водой, а затем раствором (2%-м) соды, снова водой
	промыть глаза раствором (2%-м) соды
	глаза промыть водным раствором (2%-м) спирта и водой
	промыть глаза (2%-м) раствором соды, затем снова водой

3. Что делать при попадании на кожу серной, азотной, соляной и уксусной кислот, а также оксидов азота?

+	обмыть пораженное место большим количеством воды, а затем раствором (5% -м) гидрокарбоната натрия, затем снова водой
	обмыть пораженное место большим количеством воды
	обмыть пораженное место (5% -м) раствором гидрокарбоната натрия, затем большим количеством воды
	обмыть пораженное место (5% -м) раствором гидрокарбоната натрия
	обмыть пораженное место водным (2%-м) раствором спирта и водой

4 При возгорании объекта – одежда на человеке необходимо:

+	Набросить на объект суконное или асбестовое одеяло
+	Поливать водой
+	Повалить на пол
	Погасить горелки
	Эвакуировать горящего под работающий вытяжной шкаф
	Звонить в службу спасения
	Включить пожарную тревогу

2. Вопросы к теме “экстракция”

1. На чем основан метод экстракции?
2. Каким требованиям должен удовлетворять растворитель, применяемый для экстракции?
3. Какие растворители наиболее часто применяются для экстракции?
4. Как понизить растворимость в воде экстрагируемого вещества и растворителя?
5. Какую посуду применяют для экстракции?

Тестовый формат к теме “методы очистки и идентификации орг.в-в” и лабораторная посуда:

1. Установите соответствие

Метод очистки и разделения твёрдых и жидких веществ	Хроматография
Метод очистки твёрдых веществ	Перекристаллизация
Метод очистки жидких	Фракционная перегонка
Извлечение вещества из смеси с помощью растворителя	Экстракция
	Упаривание
	Растворение
	Переосаждение
	Высаливание

2) Установите соответствие между фотографией и названием лабораторной посуды

	Воронка Бюхнера
	Химическая воронка
	Делительная воронка
	Воронка Шотта

3. Вопросы к темам “перегонка, перегонка с паром, фракционная перегонка”

1. Каких целей достигают перегонкой?
2. Что называют температурой кипения вещества, как она может быть понижена?
3. По каким признакам можно отличить перегонку смеси от перегонки индивидуального вещества?
4. Почему перед перегонкой жидкого органического вещества его необходимо освободить от влаги? Как это можно сделать?
5. Опишите, какие этапы включает осушение жидкого органического вещества и как последнее отделяют от осушителя?

Тестовый формат:

1) Выберите все правильные названия видов перегонки:

+	с паром
+	вакуумная
+	фракционная
+	при атмосферном давлении
	под паром

2) Чем отличаются приборы для перегонки высококипящих жидкостей от приборов для перегонки низкокипящих жидкостей? (выбрать верные утверждения)

+	При перегонке низкокипящих жидкостей используют холодильник Либиха, а для высококипящих - воздушный
+	Колба Вюрца с высокоприпаенным отводом-для низкокипящих жидкостей, для высококипящих-с низким отводом
	Аллонж с отводом служит для перегонки низкокипящих жидкостей, аллонж без отвода – для высококипящих жидкостей
	Колба Кляйзена используется для перегонки высококипящих жидкостей, а колба Вюрца для низкокипящих

3) Что такое температура кипения? (выбрать верное определение)

+	Температурой кипения жидкости называется температура, при которой давление пара жидкости в каждой точке над ее поверхностью равно атмосферному давлению.
	Температурой кипения жидкости – это интервал температур от начала до конца отгонки фракции.
	Температурой кипения жидкости называется температура, совпадающая с температурой конденсации её паров
	Температурой кипения жидкости называется температура, при которой температура пара жидкости в каждой точке над ее поверхностью равно внутренней.

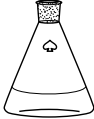
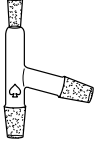
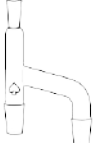


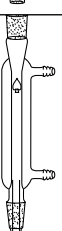

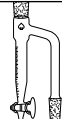


4. Вопросы к теме “перекристаллизация”

1. На чем основан метод перекристаллизации?
2. Основные этапы процесса перекристаллизации.
3. Каким требованиям должен удовлетворять растворитель для перекристаллизации и как его подбирают?
4. Как готовят насыщенный раствор вещества в легколетучем растворителе? В воде?

5. Зачем и когда вносят активированный уголь в раствор? Какие меры предосторожности необходимо при этом принять?

Тестовый формат:

1) Отметьте посуду, которая понадобится для сборки прибора для перекристаллизации

	+
	
	
	+
	
	
	+
	
	
	

2) Что такое температура плавления?

+	Температура плавления- это интервал температур от начала до окончания плавления
	Температура плавления- это температура перехода твёрдого в-ва в жидкую

	фазу
	Температура плавления – это температура расплава твёрдого вещества
	Температура плавления – это температура при атмосферном давлении, при которой вещество меняет своё агрегатное состояние с твёрдого на жидкое

3) На чем основан метод перекристаллизации?

+	Метод основан на различной растворимости очищаемого вещества и примесей в одном и том же горячем и холодном растворителе (при одной и той же температуре).
	Метод основан на возможности очищаемого вещества переходить в раствор, а затем кристаллизоваться из него
	Метод основан на возможности перекристаллизуемого вещества кристаллизоваться из воды
	Метод основан на невозможности примесей кристаллизоваться из раствора

4) Кристаллы от маточного раствора отделяют (выберите правильное утверждение)


+	вакуумным фильтрованием
	фильтрованием через складчатый фильтр с обогревом
	фильтрованием через складчатый фильтр с охлаждением
	декантацией

5. Вопросы к теме "хроматография"


1. Что такое хроматография?
2. Для каких целей используется хроматография?
3. Классификация хроматографических методов в зависимости от применяемых фаз.
4. Какие задачи можно решить с помощью качественного хроматографического анализа?
5. Перечислите основные операции, из которых состоит процесс проведения тонкослойной хроматографии.

Тестовый формат:

1) Какая хроматограмма была поставлена в более полярном элюенте, чем другие? Введите её номер.



1



2



3



4

2) Элюотропный ряд представляет собой ряд

+	растворителей от менее полярного к более полярному
	элюентов по степени сорбции

	элюентов по растворяющей способности
	растворителей по степени абсорбции

3) Коэффициент Rf в ТСХ зависит

+	от вида хроматографической пластины
	от давления
	от степени нагревания
	от количества элюента

4) Хроматография по Цвету это:

+	Колоночная хроматография для разделения и очистки в-в, движущихся по колонке сверху вниз под действием элюента
	Колоночная хроматография для разделения и очистки в-в, движущихся по колонке снизу вверх под действием элюента
	Вид хроматографии, позволяющий разделять компоненты смеси в зависимости от их цвета
	Вид хроматографии, позволяющий выделить один компонент из смеси отличный от иных по цвету

6. Вопросы к синтезам:

- 1) Мольные отношения исходных веществ: а) по уравнению реакции; б) взятые в реакции.
- 2) Характеристика исходных веществ: а) химические свойства; б) физические свойства и физиологическое действие.
- 3) Расчет теоретического выхода.
- 4) Схема прибора для проведения реакции.
- 5) При какой температуре проводится. Каковы Ваши действия? Почему?

Тестовый формат:

1) Побочный продукт в синтезе бутилацетата:

+	Дибутиловый эфир
	Уксусный ангидрид
	Этилацетат
	Бутиловый эфир

2) Какой из компонентов реакции был взят в стехиометрическом недостатке в синтезе бутилацетата?

+	Серная кислота
	Уксусная кислота
	Бутиловый спирт
	Бутилацетат

3) С какой целью в синтезе бутилацетата отводят воду из реакционной смеси?

+	С целью смещения равновесия реакции вправо
	С целью смещения равновесия реакции влево
	С целью получения одного продукта
	С целью исключения образования побочных продуктов

- 4) Активированный уголь в синтезе ацетанилида по Шоттен-Бауму может понадобиться (выберите все верные утверждения)

+	при перекристаллизации ацетанилида
+	для устранения окраски из раствора солянокислого анилина в воде
	для устранения окраски из раствора анилина в воде
	для устранения окраски из раствора уксусного ангидрида в воде
	при отгонке избытка уксусного ангидрида

5) Для чего нужна соляная кислота в синтезе ацетанилида по Шоттен-Бауману ?

+	перевести анилин в растворимую в воде соль
	перевести анилин в активную реакционноспособную форму
	катализировать реакцию за счёт протонирования карбонильного углерода ангидрида
	протонирование ангидрида для облегчения присоединения нуклеофила (анилина)

7. Задачи:

Произведите разделение смеси веществ, используя различие в их химических свойствах в сочетании с физическими методами выделения (т. пл. и т. кип. приведены в °С для того, чтобы знать агрегатное состояние вещества). Иногда смесь состоит из жидкого вещества и растворенного в нем твердого.

1. Ацетанилид (т. пл. 113°C) и анилин (т. кип. 184.4°C).
2. Бензальдегид (т. кип. 179°C) и коричная кислота (т. пл. 133°C).
3. Бензиловый спирт (т. кип. 205°C), бензальдегид (т. кип. 179°C) и бензойная кислота (т. пл. 122°C).
4. п-Бромацетанилид (т. пл. 166°C) и п-броманилин (т. пл. 66°C).
5. Иодбензол (т. кип. 189°C) и анилин (т. кип. 184°C).

8.3. ВОПРОСЫ ДЛЯ ИТОГОВОГО КОНТРОЛЯ ОСВОЕНИЯ ДИСЦИПЛИНЫ(ЗАЧЕТ С ОЦЕНКОЙ)

Зачётный билет включает контрольные вопросы по разделам 1-3 рабочей программы дисциплины и содержит 4 вопроса по 10 баллов каждый. Максимальное количество баллов за зачет с оценкой – 40 баллов.

8.3.1. ПРИМЕРЫ КОНТРОЛЬНЫХ ВОПРОСОВ ДЛЯ ИТОГОВОГО КОНТРОЛЯ ОСВОЕНИЯ ДИСЦИПЛИНЫ

Зачётный билет включает контрольные вопросы по разделам 1-3 рабочей программы дисциплины и содержит 4 вопроса по 10 баллов каждый.

1. Какие методы очистки твердых веществ вы знаете?
2. Какие методы очистки жидких веществ вы знаете?
3. Какие виды перегонки можно использовать для очистки твёрдых веществ?
4. Как следить за ходом реакции с помощью ТСХ?
5. Как определить температуру плавления возгоняемого вещества?
6. Как определить температуру плавления? Схема прибора.
7. Сколько фракций можно получить при очистке смеси из трёх веществ?
8. Сколько фракций можно получить при очистке смеси из двух веществ?

9. Сколько фракций можно получить при очистке смеси из пяти веществ?
10. Что такое фракция?
11. Каков принцип работы дефлегматора?
12. Какой набор посуды необходим для фракционной перегонки?
13. Какой набор посуды необходим для перекристаллизации?
14. Какой набор посуды необходим для перегонки с паром?
15. Какой набор посуды необходим для вакуумной перегонки?
16. Какой набор посуды необходим для перегонки низкокипящих веществ?
17. Какой набор посуды необходим для проведения возгонки?
18. Какой набор посуды необходим для вакуумной фильтрации? В случае микроколичеств?
19. Какой набор посуды необходим для перегонки высококипящих веществ?
20. Каковы основные принципы «зеленой химии»?
21. Каким методом из физико-химических методов очистки можно воспользоваться для очистки аспирина. Напишите стадии выбранного метода.
22. Напишите побочные реакции при синтезе этилацетата методом этерификации.
23. Рассмотрите механизм реакции этерификации и объясните какова роль серной кислоты как катализатора?
24. Какие соединения могут быть использованы для синтеза альдегидов по реакции Гриньяра?
25. Какие классы соединений можно получить из карбоновой кислоты? Напишите все возможные реакции.
26. Приведите не менее трех реакций, приводящих к образованию бензилового спирта, используя различные исходные соединения.
27. Приведите реакции, иллюстрирующие свойства бензолдиазония.
28. Какие из реакций бензолдиазония протекают с выделением азота? Приведите примеры.
29. Какие из реакций бензолдиазония протекают без выделением азота? Приведите примеры.
30. При каких значениях pH проводятся реакции азосочетания метанитрофенилдиазоний хлорида с фенолом и N,N-диметиланилином? Напишите соответствующие реакции.
31. При каких значениях pH проводится реакции азосочетания бензолдиазоний хлорида с фенолом? Ответ обоснуйте. Приведите механизм.
32. При каких значениях pH проводится реакции азосочетания бензолдиазоний хлорида с N,N-диметиланилином? Ответ обоснуйте. Приведите механизм.
33. Будет ли реагировать метиламин в условиях реакции диазотирования? Если да, то приведите уравнение соответствующей реакции.
34. Будет ли реагировать диметиламин в условиях реакции диазотирования? Если да, то приведите уравнение соответствующей реакции.
35. Будет ли реагировать триметиламин в условиях реакции диазотирования? Если да, то приведите уравнение соответствующей реакции.
36. Будет ли реагировать N-метиланилин в условиях реакции диазотирования? Если да, то приведите уравнение соответствующей реакции.
37. Будет ли реагировать N,N-метиланилин в условиях реакции диазотирования? Если да, то приведите уравнение соответствующей реакции.
38. Будет ли реагировать бензиламин в условиях реакции диазотирования? Если да, то приведите уравнение соответствующей реакции.
39. Приведите примеры качественных реакций на альдегидную группу.
40. Как получить фенилгидразин из анилина? Напишите соответствующую схему.
41. Приведите механизм щелочного гидролиза сложного эфира. Чем он отличается от кислотного?

42. Приведите механизм кислотнокатализируемого гидролиза сложного эфира. Чем он отличается от щелочного?
43. Действием каких реагентов можно заместить гидроксильную группу в спиртах на бром?
44. Действием каких реагентов можно заместить гидроксильную группу в спиртах на хлор?
45. Сравните скорости реакций нитрования бензола, хлорбензола, нитробензола, толуола.
46. Сравните скорости диазотирования 4-нитроанилина, анилина и 4-метоксианилина.
47. Каков механизм нитрования бензола нитрующей смесью? Какие ещё нитрующие агенты вы знаете.
48. В какое положение преимущественно будет вступать нитрогруппа при нитровании этилбензола нитрующей смесью?
49. В какое положение преимущественно будет вступать нитрогруппа при нитровании этилбензола разбавленной азотной кислотой при нагревании и повышенном давлении?
50. Какой катализатор используется в реакции Кляйзена-Шмидта? Приведите пример реакции и ее механизм.

Фонд оценочных средств приведен в виде отдельного документа, являющегося неотъемлемой частью основной образовательной программы.

8.4. СТРУКТУРА И ПРИМЕРЫ БИЛЕТОВ ДЛЯ ЗАЧЕТА С ОЦЕНКОЙ

Зачет с оценкой по дисциплине «Лабораторные работы по органической химии» проводится в 4 семестре и включает контрольные вопросы по всем разделам учебной программы дисциплины. Билет для зачета с оценкой состоит из 4 вопросов, относящихся к указанным разделам. Ответы на вопросы зачета с оценкой оцениваются из максимальной оценки 40 баллов следующим образом: максимальное количество баллов за каждый вопрос - 10 баллов.

Пример билета для зачета с оценкой:

«Утверждаю»

 (Должность, наименование кафедры)

 (Подпись) (И. О. Фамилия)
 «__» _____ 20__ г.

Министерство науки и высшего образования РФ
 Российский химико-технологический университет им.
 Д.И. Менделеева
 Кафедра органической химии
 18.03.01 «Химическая технология»
 профиль «Технология основного органического и
 нефтехимического синтеза»
 Лабораторные работы по органической химии
Билет 1

- I Правила и методы работы в лаборатории органической химии. Хроматография.**
 - 1) Для каких целей используется хроматография?
 - 2) Каковы меры предосторожности при работе с бромом?
- II Методы идентификации, очистки и выделения органических соединений**
 - 1) На чем основан метод перекристаллизации?
 - 2) Как перегоняют смеси веществ с близкими температурами кипения?
- III Синтез органического вещества**

- 1) Какие операции, и в какой последовательности проводят для выделения нитросоединения из реакционной массы в Вашем синтезе?
- 2) Какие методы очистки твердых веществ вы знаете?

IV Задача

Произведите разделение смеси веществ:

Ацетанилид (т. пл. 113°C) и анилин (т. кип. 184.4°C),

используя различие в их химических свойствах в сочетании с физическими методами выделения (т. пл. и т. кип. приведены в °C для того, чтобы знать агрегатное состояние вещества). Иногда смесь состоит из жидкого вещества и растворенного в нем твердого.

Оценка заданий:

№ задания	1	2	3	4	Σ
Оценка, балл	10	10	10	10	40

Тестовый формат билета

Билет в тестовом формате в системе Moodle состоит из 20 вопросов по разделам курса 1-3.

Вопрос 1
Пока нет ответа
Балл: 1,00
Отметить вопрос
Редактировать вопрос

Что делать, если в глаза попала щёлочь?

- a. обильно промыть глаза водой, а затем (2%-м) раствором борной кислоты, снова водой
- b. обильно промыть глаза водой
- c. промыть глаза (2%-м) раствором борной кислоты
- d. обильно промыть глаза водой, а затем (2%-м) раствором уксусной кислоты, снова водой
- e. глаза промыть водным раствором (2%-м) спирта и водой

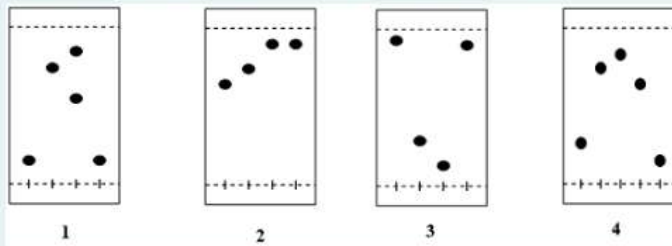
Вопрос 2
Пока нет ответа
Балл: 3,00
Отметить вопрос
Редактировать вопрос

Определите комплекс мер, необходимый для избежания поломки лабораторной установки (собранной из стеклянной посуды), выброса из него продукта, взрыва или загорания веществ:

- a. Использовать при сборке установки пластиковые крепления и вакуумную смазку
- b. Использовать при сборке одноразовую посуду
- c. Не использовать ртутные термометры
- d. проверить имеет ли собранный прибор сообщение с атмосферой
- e. перед началом нагревания бросить в реакционную массу кусочек неглазурованного фарфора
- f. перед сборкой прибора убедиться в отсутствии трещин и других дефектов деталей прибора, лабораторной посуды

Вопрос 3
Пока нет ответа
Балл: 2,00
Отметить вопрос
Редактировать вопрос

На какой хроматограмме присутствует двухкомпонентная смесь? Введите её номер.



Ответ:

Вопрос 4
Пока нет ответа
Балл: 1,00
Отметить вопрос
Редактировать вопрос

Для обнаружения бесцветных веществ на хроматограмме можно использовать (укажите верный вариант)

- a. пары йода
- b. пары аммиака
- c. пары воды
- d. пары брома

Вопрос 5
Пока нет ответа
Балл: 1,00
Отметить вопрос
Редактировать вопрос

Хроматография бывает:

- a. ионезависимая
- b. радикалонезависимая
- c. радикалообменная
- d. ионообменная

Вопрос 6
Пока нет ответа
Балл: 1,00
Отметить вопрос
Редактировать вопрос

Тонкослойную хроматографию можно использовать для (закончить утверждение)

- a. количественного выделения целевого компонента из реакционной смеси
- b. для качественного анализа смеси
- c. для качественного определения воды
- d. для очистки цветных веществ

Вопрос 7
Пока нет ответа
Балл: 2,00
Отметить вопрос
Редактировать вопрос

Установите соответствие

Метод разделения жидких и твёрдых веществ

Выберите...

Метод очистки твёрдых веществ

Выберите...

Метод очистки жидких веществ

Выберите...

Метод идентификации твёрдых и жидких веществ

Выберите...

- Выберите...
- перегонка
- перекристаллизация
- возгонка
- колоночная хроматография
- пересаживание
- тонкослойная хроматография

[Предыдущая страница](#)

Вопрос 8
Пока нет ответа
Балл: 1,00
Отметить вопрос
Редактировать вопрос

Каким образом после объединения экстрактов после экстракции следует их высушить?

- a. Сушка химическим феном
- b. Сушка в сушильном шкафу
- c. Добавить прокалённый осушитель
- d. Сушка в вакуумном эксикаторе над щёлочью
- e. Добавить кристаллогидрат

Вопрос **9**

Пока нет
ответа

Балл: 3,00

Отметить
вопрос

Редактировать
вопрос

Выберите все правильные названия видов перегонки:

- a. при атмосферном давлении
- b. под паром
- c. обыкновенная
- d. вакуумная
- e. при кипячении

Вопрос **11**

Пока нет
ответа

Балл: 1,00

Отметить
вопрос

Редактировать
вопрос

Как понизить температуру кипения перегоняемого вещества? (выбрать верное утверждение)

- a. Понизить давление в перегонной колбе, использовав вакуум
- b. Повысить давление пара в перегонной колбе
- c. Сменить источник нагрева колбы
- d. Снизить интенсивность нагревания колбы

Вопрос **12**

Пока нет
ответа

Балл: 3,00

Отметить
вопрос

Редактировать
вопрос

Установите соответствие между фотографией и названием лабораторной посуды



Выберите...



Выберите...



Выберите...

Вопрос 13

Пока нет
ответа

Балл: 1,00

⚑ Отметить
вопрос

⚙ Редактировать
вопрос

Отметьте посуду, которая понадобится для сборки прибора для синтеза Бутилацетата



Выберите...



Выберите...



Выберите...



Выберите...



Выберите...



Выберите...



Выберите...



Выберите...



Выберите...

Вопрос 14

Пока нет
ответа

Балл: 1,00

⚑ Отметить
вопрос

⚙ Редактировать
вопрос

На чем основан метод перекристаллизации?

- a. Метод основан на возможности перекристаллизуемого вещества кристаллизоваться из воды
- b. Метод основан на невозможности примесей кристаллизоваться из раствора
- c. Метод основан на возможности очищаемого вещества переходить в раствор, а затем кристаллизоваться из него
- d. Метод основан на различной растворимости очищаемого вещества и примесей в одном и том же горячем и холодном растворителе (при одной и той же температуре).

Вопрос 15

Пока нет
ответа

Балл: 2,00

Отметить
вопрос



Редактировать
вопрос

Каким требованиям должен удовлетворять растворитель для перекристаллизации? (выберите все верные утверждения)

- a. растворитель должен быть менее полярным, чем очищаемое вещество
- b. растворитель должен быть более полярным, чем очищаемое вещество
- c. температура кипения растворителя должна быть ниже температуры плавления очищаемого вещества не менее, чем на 10-15°C
- d. растворитель должен быть химически инертным по отношению к очищаемому веществу
- e. температура кипения растворителя должна быть выше температуры плавления очищаемого вещества не менее, чем на 10-15°C

Вопрос 16

Пока нет
ответа

Балл: 1,00

Отметить
вопрос



Редактировать
вопрос

Механизм синтеза бутилацетата называется

- a. элиминирование
- b. кротоновая конденсация
- c. этерификация
- d. ацидолиз

Вопрос 17

Пока нет
ответа

Балл: 1,50

Отметить
вопрос



Редактировать
вопрос

С какой целью в синтезе бутилацетата отводят воду из реакционной смеси?

- a. С целью смещения равновесия реакции вправо
- b. С целью смещения равновесия реакции влево
- c. С целью получения одного продукта
- d. С целью исключения образования побочных продуктов

Вопрос 18

Пока нет
ответа

Балл: 2,00

Отметить
вопрос



Редактировать
вопрос

Какие этапы включает выделение и очистка целевого продукта в синтезе бутилацетата? (выберите все правильные варианты ответа)

- a. Фракционная перегонка с дефлегматором
- b. Вакуумная перегонка с дефлегматором
- c. Промывание в делительной воронке реакционной смеси раствором соды с последующим отделением и высушиванием органического слоя
- d. Промывание в делительной воронке реакционной смеси водой и раствором соды с последующим отделением и высушиванием органического слоя
- e. Перекристаллизация органического слоя

Вопрос 19

Пока нет
ответа

Балл: 2,00

Отметить
вопрос



Редактировать
вопрос

Какие исходные вещества могли быть использованы в синтезах амидов по методу Шоттен-Баумана?

- a. нитробензол
- b. анилин
- c. ацетонитрил
- d. ацетанилид
- e. бензиламин

Вопрос **20**

Пока нет
ответа

Балл: 1,50

Отметить
вопрос

Редактировать
вопрос

Посредством чего осуществлялось перемешивание в синтезе ацетанилида в проведённом опыте?

- а. механическая верхнеприводная мешалка
- б. периодическое встряхивание реакционной колбы
- в. синтез проводился без перемешивания
- г. магнитная мешалка

9. УЧЕБНО-МЕТОДИЧЕСКОЕ ОБЕСПЕЧЕНИЕ ДИСЦИПЛИНЫ

9.1. РЕКОМЕНДУЕМАЯ ЛИТЕРАТУРА

А) Основная литература:

1. Травень В.Ф., Щекотихин А.Е. Практикум по органической химии. М.; Бином. Лаборатория знаний, 2014. 592 с.

Б) Дополнительная литература:

1. Щекотихин А.Е., Немерюк М.П., Мирошников В.С. Органическая химия: Лабораторные работы. М.: РХТУ, 2004. 60 с.
2. Щекотихин А.Е., Жигачев В.Е., Шкилькова В.Н. Общие методы работы в лаборатории органической химии. Методические указания. М.: РХТУ, 2003. 124 с.
3. Травень В.Ф. Органическая химия. М.; Бином. Лаборатория знаний, 2013. Т. 1. 368 с
4. Травень В.Ф. Органическая химия. М.; Бином. Лаборатория знаний, 2013. Т. II. 517 с
5. Травень В.Ф. Органическая химия. М.; Бином. Лаборатория знаний, 2013. Т. III. 388 с.

9.2 РЕКОМЕНДУЕМЫЕ ИСТОЧНИКИ НАУЧНО-ТЕХНИЧЕСКОЙ ИНФОРМАЦИИ

Научно-технические журналы:

- Журнал «Известия АН. Серия химическая» ISSN 0002-3353
- Журнал «Mendeleev Communications» ISSN 0959-9436
- Журнал «Журнал органической химии» ISSN 0514-7492

Ресурсы информационно–телекоммуникационной сети Интернет:

[http:// www.elibrary.ru.ru](http://www.elibrary.ru.ru)

[http:// www.sciencedirect.com.ru](http://www.sciencedirect.com.ru)

9.3. СРЕДСТВА ОБЕСПЕЧЕНИЯ ОСВОЕНИЯ ДИСЦИПЛИНЫ

Для реализации рабочей программы подготовлены следующие средства обеспечения освоения дисциплины:

- компьютерные презентации интерактивных лекций – 5, (общее число слайдов – 70);
- банк тестовых заданий для текущего контроля освоения дисциплины (общее число вопросов – 100);

– банк тестовых заданий для итогового контроля освоения дисциплины (общее число вопросов – 130).

10. ПЕРЕЧЕНЬ ИНФОРМАЦИОННЫХ ТЕХНОЛОГИЙ, ИСПОЛЬЗУЕМЫХ В ОБРАЗОВАТЕЛЬНОМ ПРОЦЕССЕ

Информационную поддержку изучения дисциплины осуществляет Информационно-библиотечный центр (ИБЦ) РХТУ им. Д.И. Менделеева, который обеспечивает обучающихся основной учебной, учебно-методической и научной литературой, необходимой для организации образовательного процесса по дисциплине. Общий объем многоотраслевого фонда ИБЦ на 01.01.2021 составляет 1 716 243 экз.

Фонд ИБЦ располагает учебной, учебно-методической и научно-технической литературой в форме печатных и электронных изданий, а также включает официальные, справочно-библиографические, специализированные отечественные и зарубежные периодические и информационные издания. ИБЦ обеспечивает доступ к профессиональным базам данных, информационным, справочным и поисковым системам.

Каждый обучающийся обеспечен свободным доступом из любой точки, в которой имеется доступ к сети Интернет и к электронно-библиотечной системе (ЭБС) Университета, которая содержит различные издания по основным изучаемым дисциплинам и сформирована по согласованию с правообладателями учебной и учебно-методической литературы.

Для более полного и оперативного справочно-библиографического и информационного обслуживания в ИБЦ реализована технология Электронной доставки документов.

Полный перечень электронных информационных ресурсов, используемых в процессе обучения, представлен в основной образовательной программе.

11. МАТЕРИАЛЬНО-ТЕХНИЧЕСКОЕ ОБЕСПЕЧЕНИЕ ДИСЦИПЛИНЫ

В соответствии с учебным планом занятия по дисциплине «Лабораторные работы по органической химии» проводятся в форме лабораторных работ и самостоятельной работы студентов.

11.1. ОБОРУДОВАНИЕ, НЕОБХОДИМОЕ В ОБРАЗОВАТЕЛЬНОМ ПРОЦЕССЕ:

Лаборатория для проведения лабораторных работ, оснащенная розетками, электроплитками, водяными холодильниками, насосами для вакуумной фильтрации и вытяжной вентиляцией. Комплекты лабораторной посуды из стекла. Магнитные мешалки, весы, рефрактометр.

11.2. УЧЕБНО-НАГЛЯДНЫЕ ПОСОБИЯ:

Комплекты шариковых моделей для демонстрации пространственного строения органических веществ. Стеклоянная химическая посуда.

11.3. КОМПЬЮТЕРЫ, ИНФОРМАЦИОННО-ТЕЛЕКОММУНИКАЦИОННЫЕ СЕТИ, ПРОГРАММНЫЕ И АУДИОВИЗУАЛЬНЫЕ СРЕДСТВА

Персональные компьютеры с выходом в интернет, принтеры, сканеры, копировальные аппараты.

11.4. ПЕЧАТНЫЕ И ЭЛЕКТРОННЫЕ ОБРАЗОВАТЕЛЬНЫЕ И ИНФОРМАЦИОННЫЕ РЕСУРСЫ:

– Информационно-методические материалы: учебные пособия по дисциплине; раздаточный материал к разделам лекционного курса и к практическим занятиям по дисциплине размещены на странице курса кафедры в системе управления курсами Moodle: <https://moodle.muotr.ru/course/view.php?id=10913>

11.5. ПЕРЕЧЕНЬ ЛИЦЕНЗИОННОГО ПРОГРАММНОГО ОБЕСПЕЧЕНИЯ

№ п/п	Наименование программного продукта	Реквизиты договора поставки	Количество лицензий	Срок окончания действия лицензии
1	Microsoft Office Standard 2013	Контракт № 62-64ЭА/2013	10	бессрочная
2	Лицензия на программное обеспечение (неисключительные права на программу для ЭВМ) WinRAR	Государственный контракт № 143-164ЭА/2010 от 14.12.10, Акт № Tr048787, накладная № Tr048787 от 20.12.10	10	Лицензия на программное обеспечение (неисключительные права на программу для ЭВМ) WinRAR
3	Лицензия на программное обеспечение (неисключительные права на программу для ЭВМ) ChemOffice ultra	Государственный контракт № 143-164ЭА/2010 от 14.12.10, Акт № Tr048787, накладная № Tr048787 от 20.12.10	1	бессрочная
4	ACDLabs12.0 Academic Edition	Бесплатная	Количество лицензий не ограничено	бессрочная
5	WINDOWS 8.1 Professional Get Genuine	Контракт № 62-64ЭА/2013	Лицензия на операционную систему Microsoft Windows 8.1. ПО, не принимающее прямого участия в образовательных процессах	бессрочно

12. ТРЕБОВАНИЯ К ОЦЕНКЕ КАЧЕСТВА ОСВОЕНИЯ ПРОГРАММЫ

Формы и методы контроля и оценки результатов освоения модулей приводятся в таблице.
Формы и методы контроля и оценки результатов освоения модулей

Наименование модулей	Основные показатели оценки	Формы и методы контроля и оценки
Раздел 1 " Правила и методы работы в лаборатории органической химии"	<p><i>Знает</i> технику безопасности в лаборатории органической химии; принципы безопасного обращения с органическими соединениями.</p> <p><i>Умеет</i> применять теоретические знания и экспериментальные методы исследования органической химии при решении профессиональных задач; выбрать способ идентификации органического соединения.</p> <p><i>Владеет</i> комплексом современных экспериментальных методов органической химии для решения конкретных исследовательских задач.</p>	Коллоквиум. Оценка за зачет с оценкой
Раздел 2 "Методы идентификации, очистки и выделения органических соединений"	<p><i>Знает</i> принципы безопасного обращения с органическими соединениями; методы и виды хроматографии для определения состава реакционной смеси; теоретические основы способов выделения, очистки и идентификации органических веществ.</p> <p><i>Умеет</i> применять теоретические знания и экспериментальные методы исследования органической химии при решении профессиональных задач; выбирать рациональный способ выделения и очистки органического соединения; выбрать способ идентификации органического соединения.</p> <p><i>Владеет</i> комплексом современных экспериментальных методов органической химии для решения конкретных исследовательских задач; экспериментальными методами проведения органических синтезов; основными методами идентификации органических соединений; приемами обработки и выделения синтезированных веществ; знаниями основных законов органической химии для содержательной интерпретации полученных экспериментальных результатов.</p>	Коллоквиум. Выполнение трех работ: хроматография, перегонка, перекристаллизация. Оценка за зачет с оценкой
Раздел 3 " Синтез органических соединений"	<p><i>Знает</i> принципы безопасного обращения с органическими соединениями; теоретические основы</p>	Коллоквиум. Выполнение пяти синтезов. Оценка за

	<p>способов выделения, очистки и идентификации органических веществ; экспериментальные методы проведения органических реакций, протекающих по различным механизмам; основные общие методики взаимной трансформации классов органических соединений.</p> <p><i>Умеет</i> применять теоретические знания и экспериментальные методы исследования органической химии при решении профессиональных задач; сформулировать проблему и обосновать выбор приборов и экспериментальных методов исследования, поставить цели и задачи и наметить пути их достижения; синтезировать соединения по предложенной методике; провести выделение и очистку синтезированных веществ на основе теоретических знаний по органической химии;. выбирать рациональный способ выделения и очистки органического соединения; представлять данные лабораторного исследования в виде грамотно оформленных методик; проводить анализ и критически оценивать полученные экспериментальные данные, обобщать и делать обоснованные выводы на базе проведённых опытов; выбрать способ идентификации органического соединения.</p> <p><i>Владеет</i> комплексом современных экспериментальных методов органической химии для решения конкретных исследовательских задач; экспериментальными методами проведения органических синтезов; основными методами идентификации органических соединений; приемами обработки и выделения синтезированных веществ; знаниями основных законов органической химии для содержательной интерпретации полученных экспериментальных результатов.</p>	зачет с оценкой
--	--	-----------------

13. ОСОБЕННОСТИ ОРГАНИЗАЦИИ ОБРАЗОВАТЕЛЬНОГО ПРОЦЕССА ДЛЯ ИНВАЛИДОВ И ЛИЦ С ОГРАНИЧЕННЫМИ ВОЗМОЖНОСТЯМИ ЗДОРОВЬЯ

Обучение инвалидов и лиц с ограниченными возможностями здоровья осуществляется в соответствии с:

- Порядком организации и осуществления образовательной деятельности по образовательным программам – программам бакалавриата, программам специалитета, программам магистратуры (Приказ Минобрнауки РФ от 05.04.2017 № 301);

- Положением о порядке организации и осуществления образовательной деятельности по образовательным программам высшего образования – программам бакалавриата, программам специалитета, программам магистратуры в РХТУ им. Д.И. Менделеева, принятым решением Ученого совета РХТУ им. Д.И. Менделеева от 30.10.2019, протокол № 3, введенным в действие приказом ректора РХТУ им. Д.И. Менделеева от 14.11.2019 № 646А;

- Методическими рекомендациями по организации образовательного процесса для обучения инвалидов и лиц с ограниченными возможностями здоровья в образовательных организациях высшего образования, в том числе оснащенности образовательного процесса (утверждены заместителем Министра образования и науки РФ А.А. Климовым от 08.04.2014 № АК-44/05вн).

Дополнения и изменения к рабочей программе дисциплины
«Лабораторные работы по органической химии»
основной образовательной программы
 18.03.01 «Химическая технология»
 «Основная образовательная программа высшего образования – программа бакалавриата»

Форма обучения: очная

Номер изменения/ дополнения	Содержание дополнения/изменения	Основание внесения изменения/дополнения
1.		протокол заседания Ученого совета № _____ от «___» _____ 20__ г.
		протокол заседания Ученого совета № _____ от «___» _____ 20__ г.
		протокол заседания Ученого совета № _____ от «___» _____ 20__ г.
		протокол заседания Ученого совета № _____ от «___» _____ 20__ г.
		протокол заседания Ученого совета № _____ от «___» _____ 20__ г.

**Министерство науки и высшего образования Российской Федерации
федеральное государственное бюджетное образовательное учреждение
высшего образования
«Российский химико-технологический университет
имени Д.И. Менделеева»**

«УТВЕРЖДАЮ»

Проректор по учебной работе

_____ С.Н. Филатов

« _____ » _____ 2022 г.

РАБОЧАЯ ПРОГРАММА ДИСЦИПЛИНЫ

**«Инструментальные методы химического анализа в технологии тонкого
органического синтеза»**

**Направление подготовки 18.03.01 «Химическая технология»
Профиль – «Технологии нефтегазохимии, промышленного органического
синтеза, полимерных и функциональных материалов»
Квалификация «бакалавр»**

РАССМОТРЕНО И ОДОБРЕНО
на заседании Методической комиссии
РХТУ им. Д.И. Менделеева
«25» мая 2022 г.

Председатель _____ Н.А. Макаров

Москва 2022

Программа составлена д.х.н., профессором кафедры аналитической химии В.В.Кузнецовым, к.х.н., доцентом кафедры аналитической химии Е.В.Крыловой, ст. преп. Кобец У.Л., ст. преп. кафедры аналитической химии Е.Г. Шалимовой.

Программа рассмотрена и одобрена на заседании кафедры Аналитической химии РХТУ им. Д.И. Менделеева «12» мая 2022 г., протокол № 10

1. ЦЕЛЬ И ЗАДАЧИ ДИСЦИПЛИНЫ

Программа составлена в соответствии с требованиями Федерального государственного образовательного стандарта (ФГОС ВО) для профиля «Технологии нефтегазохимии, промышленного органического синтеза, полимерных и функциональных материалов», направление подготовки 18.03.01 «Химическая технология», рекомендациями методической комиссии и накопленного опыта преподавания дисциплины кафедрой аналитической химии РХТУ имени Д.И. Менделеева. Программа рассчитана на изучение дисциплины в течение одного семестра.

Дисциплина «*Инструментальные методы химического анализа в химической технологии*» относится к вариативной части дисциплин учебного плана. Программа дисциплины предполагает, что обучающиеся имеют теоретическую и практическую подготовку в области математики, физики, общей и неорганической химии, аналитической химии.

Цель дисциплины – приобретение обучающимися знаний по основным группам инструментальных (физико-химических) методов химического анализа (ИМХА), наиболее широко применяемых в промышленности и исследовательской работе, а также компетенций, необходимых химикам-технологам всех специальностей для решения конкретных задач химического анализа.

Задачи дисциплины – изучение теоретических основ некоторых инструментальных (физико-химических) методов анализа; ознакомление с принципами работы основных приборов, используемых в физико-химических методах анализа; изучение метрологических основ аналитической химии; ознакомление с методами, широко используемыми в современной аналитической практике.

Дисциплина «*Инструментальные методы химического анализа в химической технологии*» преподается в 5 семестре. Контроль успеваемости студентов ведется по принятой в университете рейтинговой системе.

2. ТРЕБОВАНИЯ К РЕЗУЛЬТАТАМ ОСВОЕНИЯ ДИСЦИПЛИНЫ

Изучение дисциплины направлено на приобретение следующих универсальных и профессиональных компетенций:

Наименование категории (группы) универсальных компетенций	Код и наименование универсальной компетенции выпускника	Код и наименование индикатора достижения
Тип задач проф. деятельности: научно-исследовательский	УК-1 Способен осуществлять поиск, критический анализ и синтез информации, применять системный подход для решения поставленных задач	УК-1.1 Знает методы поиска, критического анализа и синтеза информации, применения системного подхода, основанного на научном мировоззрении при решении задач профессиональной

		<p>деятельности</p> <p>УК-1.2 Умеет анализировать задачу, выделяя ее базовые составляющие</p> <p>УК-1.3 Умеет находить и критически анализировать информацию, необходимую для решения поставленной задачи</p> <p>УК-1.4 Умеет определять и оценивать варианты возможных решений задачи</p>
	<p>ОПК-1 Способен изучать, анализировать, использовать механизмы химических реакций, происходящих в технологических процессах и окружающем мире,</p> <p>основываясь на знаниях о строении вещества, природе химической связи и свойствах различных классов химических элементов, соединений, веществ и материалов</p>	<p>ОПК-1.1 Знает теоретические основы общей и неорганической химии и понимает принципы строения вещества и протекания химических процессов</p> <p>ОПК-1.2 Знает основы классификации органических соединений, строение, способы получения и химические свойства различных классов органических соединений, основные механизмы протекания органических реакций</p> <p>ОПК-1.3 Знает основные законы и соотношения физической химии (химической термодинамики, электрохимии, химической кинетики, основы фазовых равновесий и переходов), способы их применения для решения теоретических и прикладных задач, роль физической химии как теоретического фундамента современной химии и процессов химической технологии</p> <p>ОПК-1.5 Умеет выполнять</p>

		основные химические операции ОПК-1.6 Умеет использовать химические законы, справочные данные и количественные соотношения органических реагентов в органических реакциях для решения профессиональных задач
	ОПК-5 Способен осуществлять экспериментальные исследования и испытания по заданной методике, проводить наблюдения и измерения с учетом требований техники безопасности, обрабатывать и интерпретировать экспериментальные данные	ОПК-5.2 Знает теоретические основы и принципы химических и физико-химических методов анализа – электрохимических, спектральных, хроматографических

В результате изучения дисциплины студент бакалавриата должен:

Знать:

- теоретические основы методов инструментальных методов физико-химического анализа;
- процессы формирования аналитического сигнала в различных инструментальных методах физико-химического анализа;
- принципы измерений в стандартных приборах;
- основы метрологии в соответствии с рекомендациями ИЮПАК.

Уметь:

- применять приобретенные теоретические знания и практические навыки в профессиональной деятельности для решения конкретных химико-аналитических задач;

Владеть:

- методологией инструментальных методов физико-химического анализа, широко используемых в современной аналитической практике;
- системой выбора метода качественного и количественного химического анализа;
- оценкой возможностей метода анализа;
- основными способами метрологической обработки результатов количественного химического анализа

3. ОБЪЕМ ДИСЦИПЛИНЫ И ВИДЫ УЧЕБНОЙ РАБОТЫ

Вид учебной работы	Объем дисциплины		
	ЗЕ	Акад. ч.	Астр. ч.
Общая трудоемкость дисциплины	3	108	81
Контактная работа – аудиторные занятия:	1,34	48,4	36,3
Лекции	0,45	16	12
Практические занятия (ПЗ)	–	–	–
Лабораторные работы (ЛР)	0,89	32	24
Контроль			
Зачет с оценкой		0,4	
Самостоятельная работа	1,66	59,6	44,7
Контактная самостоятельная работа	1,66	–	–
Самостоятельное изучение разделов дисциплины		59,6	44,7
Вид итогового контроля:	Зачет с оценкой		

4. СОДЕРЖАНИЕ ДИСЦИПЛИНЫ

4.1. Разделы дисциплины в виде занятий

№ п/п	Раздел дисциплины	Академ. часов				
		Всего	Лекции	Прак. зан.	Лаб. работы	Сам. работа
1.	Раздел 1. Спектральные методы анализа	38	6	–	12	20
1.1.	Классификация спектральных методов анализа	3	1	–	–	2
1.2.	Атомно-эмиссионный спектральный анализ	14	2	–	6	8
1.3.	Молекулярная аналитическая спектроскопия	15	2	–	6	9
1.4.	Турбидиметрия и нефелометрия	6	1	–		1
2.	Раздел 2. Электрохимические методы анализа	34	6	–	8	20
2.1.	Кондуктометрия и кондуктометрическое титрование	12	2	–	4	6
2.2.	Потенциометрия и потенциометрическое титрование	12	2	–	4	6
2.3.	Вольтамперометрические методы анализа	10	2	–	–	8
3.	Раздел 3. Хроматографические методы анализа	36	4	–	12	20
3.1.	Теоретические основы хроматографических методов анализа	6	1	–	–	5
3.2.	Газожидкостная хроматография	5	1	–	–	4
3.3.	Жидкостная хроматография	9	1	–		4
3.4.	Ионообменная хроматография	6	0,5	–	6	1,5
3.5.	Гель-хроматография	6	0,5	–	6	1,5
3.6.	Автоматический и автоматизированный анализ	4	–	–	–	4
	ИТОГО	108	16	–	32	60

4.2. Содержание разделов дисциплины

Раздел 1. Спектральные методы анализа

1.1. Общая характеристика ФХМА. Основные источники погрешностей результатов анализа и способы их оценки. Оценка предела обнаружения с использованием формулы Кайзера и стандартного отклонения минимального детектируемого сигнала по ИЮПАК. Линейный диапазон определяемых концентраций. Стандартные образы состава. Основные аналитико-метрологические характеристики методов и результатов анализа, способы их оценки: предел обнаружения, коэффициент чувствительности, границы диапазонов определяемых содержаний, селективность, прецизионность, правильность, экспрессность. Методы пробоотбора, разделения и концентрирования веществ.

Методология ФХМА. Приемы количественных измерений (метод градуировочной зависимости, внешнего и внутреннего стандарта, метод добавок). Аналитические и метрологические характеристики различных инструментальных методов. Понятие об аттестованной методике. Проблемы выбора метода анализа. Обобщенные сведения о ГОСТ Р ИСО 5725 (2002).

Общая характеристика спектральных методов анализа. Классификация спектральных методов анализа. Получение химико-аналитической информации при взаимодействии электромагнитного излучения с веществом. Атомная и молекулярная спектроскопия. Абсорбционные и эмиссионные методы анализа.

1.2. Атомно-эмиссионный спектральный анализ. Теоретические основы атомно-эмиссионного спектрального анализа. Источники возбуждения спектров. Качественная характеристика аналитического сигнала. Интенсивность спектральных линий как мера содержания элемента в пробе. Факторы, влияющие на интенсивность спектральных линий. Спектральные приборы и способы регистрации спектра. расшифровка эмиссионных спектров и идентификация элементов по их спектрам. Атомно-эмиссионный анализ с индуктивно связанной плазмой. Количественный анализ. Атомно-эмиссионная фотометрия пламени. Газовые пламена как виды низкотемпературной плазмы. Блок-схема пламенного фотометра. Возможности метода и его ограничения. Анионный и катионный эффекты. Области применения.

Атомно-абсорбционная спектрометрия. Общая характеристика метода и аналитического сигнала. Поглощение электромагнитного излучения свободными атомами. Блок-схема прибора. Источники монохроматического излучения. Способы атомизации пробы. Сравнение аналитических характеристик методов атомной абсорбции и атомной эмиссии.

1.3. Аналитическая молекулярная спектроскопия. Методы оптической молекулярной спектроскопии. Характеристика аналитического сигнала. Поглощение электромагнитного излучения молекулами. Электронные переходы и спектры поглощения молекул. Закон Бугера-Ламберта-Бера. Молярный коэффициент поглощения. Спектрофотометрический и фотометрический анализ. Оптимизация условий аналитических определений. Отклонения от закона Бугера-Ламберта-Бера. Аппаратура для спектро- и фотометрических измерений. Точность результатов фотометрических определений. Дифференциальная фотометрия. Методы спектрофотометрического титрования.

Флуориметрический анализ. Природа аналитического сигнала флуоресценции и фосфоресценции. Квантовый и энергетический выходы. Факторы, влияющие на интенсивность флуоресценции. Температурное и концентрационное тушение флуоресценции. Зеркальная симметрия спектров поглощения и испускания (правило Левшина). Закон Вавилова. Схема флуориметрических измерений. Выбор первичного и вторичного светофильтров. Градуировочная зависимость и количественный анализ.

1.4. Турбидиметрический и нефелометрический методы анализа. Рассеяние света дисперсными системами. Связь оптической плотности дисперсной системы с концентрацией определяемого вещества. Коэффициент мутности системы. Теоретические основы турбидиметрии и нефелометрии. Уравнение Рэлея. Сравнительная характеристика аналитических сигналов в турбидиметрии и нефелометрии. Требования, предъявляемые к используемым аналитическим реакциям.

Раздел 2. Электрохимические методы анализа

Общая характеристика электрохимических методов анализа и их классификация. Классификация электродов в электрохимических методах анализа. Поляризуемые и неполяризуемые электроды. Используемые химические и электрохимические реакции, требования, предъявляемые к этим реакциям. Возможности ЭХМА.

1.1. Кондуктометрия и кондуктометрическое титрование. Общая характеристика метода. Аналитический сигнал в кондуктометрии. Удельная и эквивалентная электропроводность растворов электролитов. Подвижность ионов. Прямая кондуктометрия и кондуктометрическое титрование. Кривые титрования. Факторы, влияющие на вид кривых титрования. Принципиальная схема установки для кондуктометрических измерений, используемые электроды. Возможности метода. Примеры определений. Высокочастотное титрование. Возможности метода.

1.2. Потенциометрия и потенциометрическое титрование. Индикаторные электроды и электроды сравнения. Потенциал электрода как аналитический сигнал. Ионметрия. Доннановский и диффузионный потенциалы. Классификация ионоселективных электродов. Уравнение Никольского-Эйзенмана. Методы количественных определений и условия их применения. Прямая потенциометрия (рН-метрия, ионметрия). Возможности метода. Методы титрования. Обработка кривых потенциометрического титрования.

1.3. Вольтамперометрические методы анализа. Классическая полярография. Полярограммы. Интерпретация полярограмм. Остаточный и конденсаторный токи. Уравнение полярографической волны Гейровского-Ильковича. Потенциал полуволны как качественная характеристика аналитического сигнала. Выбор и назначение полярографического фона. Предельный диффузионный ток как количественная характеристика аналитического сигнала. Амперометрическое титрование. Общая характеристика метода и аналитического сигнала. Выбор условий амперометрических измерений. Принципиальная схема амперометрического титрования. Кривые титрования. Примеры практического использования метода.

Кулонометрический метод анализа. Классификация методов кулонометрии. Количество электричества как аналитический сигнал. Прямая кулонометрия и кулонометрическое титрование. Расчет количества электричества, затраченного на электрохимическую реакцию. Кулонометрическое титрование. Выбор тока электролиза. Принципиальная схема установки для кулонометрического титрования. Практическое применение метода. Электрогравиметрический анализ. Общая характеристика метода и аналитического сигнала.

Раздел 3. Хроматографические методы

1.1. Общая характеристика хроматографических методов. Теоретические основы хроматографических методов. Хроматограмма. Параметры удерживания. Качественная и количественная характеристики аналитического сигнала в колоночной хроматографии. Физико-химические основы хроматографического процесса. Классификация методов хроматографии по агрегатному состоянию фаз, по механизму разделения и способу оформления процесса.

Степень разделения и критерий селективности. Критерий разделения. Оптимизация процессов разделения смесей веществ. Коэффициент распределения. Основное уравнение хроматографии. Связь формы выходной кривой с изотермой распределения в колоночной хроматографии. Высота, эквивалентная теоретической тарелке. Кинетическая теория хроматографии. Уравнение Ван-Деемтера.

1.2. Газожидкостная хроматография. Общая характеристика метода. Принципиальная схема газового хроматографа. Устройство и назначение узлов хроматографа. Требования, предъявляемые к неподвижной и подвижной фазам. Детекторы. Методы идентификации веществ в газовой хроматографии. Идентификация компонентов разделяемых смесей с помощью логарифмических индексов удерживания. Способы количественного анализа. Примеры практического использования газовой хроматографии.

1.3. Жидкостная хроматография. Классификация методов жидкостной хроматографии. Особенности ВЭЖХ. Принципиальная схема жидкостного хроматографа. Типы детекторов в ВЭЖХ. Жидкостноадсорбционная ВЭЖХ. Нормально-фазовый и обращено-фазовый варианты: сорбенты, элюенты, разделяемые вещества. Уравнение Нокса. Методы идентификации веществ и количественного анализа в ВЭЖХ. Примеры практического использования ВЭЖХ. Распределительная бумажная хроматография. Качественная и количественная характеристики аналитического сигнала. Область применения.

1.4. Гель-хроматография. Подвижная и неподвижная фазы. Общее уравнение, описывающее процесс гель-хроматографии. Возможности гель-хроматографии. Примеры практического использования.

1.5. Ионообменная и ионная хроматография. Требования, предъявляемые к реакциям ионного обмена. Особенности ионообменной хроматографии. Константа ионного обмена. Изотермы ионного обмена. Катиониты и аниониты. Коэффициент селективности. Ионная хроматография. Блок-схема ионного хроматографа. Разделяющие и компенсационные колонки. Аналитические возможности метода.

1.6. Автоматический и автоматизированный анализ. Другие методы анализа. Дискретные автоматические анализаторы. Принцип действия. Непрерывный проточный анализ и проточно-инжекционный анализ. Понятие об аналитической масс-спектрометрии. Сущность метода. Анализ органических веществ. Элементный анализ.

5. СООТВЕТСТВИЕ СОДЕРЖАНИЯ ТРЕБОВАНИЯМ К РЕЗУЛЬТАТАМ ОСВОЕНИЯ ДИСЦИПЛИНЫ

№	В результате освоения дисциплины студент должен:	Раздел 1	Раздел 2	Раздел 3
	Знать:			
1.	теоретические основы методов инструментальных методов физико-химического анализа	+	+	+
2.	процессы формирования аналитического сигнала в различных инструментальных методах физико-химического анализа	+	+	+
3.	Принципы измерений в стандартных приборах	+	+	+
4.	основы метрологии в соответствии с рекомендациями ИЮ-ПАК	+	+	+
	Уметь:			
5	применять приобретенные теоретические знания и практические навыки в профессиональной деятельности для решения конкретных химико-аналитических задач	+	+	+
	Владеть:			
6.	методологией инструментальных методов физико-химического анализа, широко используемых в современной аналитической практике	+	+	+
7.	системой выбора метода качественного и количественного химического анализа	+	+	+
8.	оценкой возможностей метода анализа	+	+	+
9.	основными способами метрологической обработки результатов количественного химического анализа	+	+	+
	В результате освоения дисциплины студент должен приобрести следующие универсальные и профессиональные компетенции:			

10.	<p>УК-1.1 Знает методы поиска, критического анализа и синтеза информации, применения системного подхода, основанного на научном мировоззрении при решении задач профессиональной деятельности</p> <p>УК-1.2 Умеет анализировать задачу, выделяя ее базовые составляющие</p> <p>УК-1.3 Умеет находить и критически анализировать информацию, необходимую для решения поставленной задачи</p> <p>УК-1.4 Умеет определять и оценивать варианты возможных решений задачи</p> <p>ОПК-1.1 Знает теоретические основы общей и неорганической химии и понимает принципы строения вещества и протекания химических процессов</p> <p>ОПК-1.2 Знает основы классификации органических соединений, строение, способы получения и химические свойства различных классов органических соединений, основные механизмы протекания органических реакций</p> <p>ОПК-1.3 Знает основные законы и соотношения физической химии (химической термодинамики, электрохимии, химической кинетики, основы фазовых равновесий и переходов), способы их применения для решения теоретических и прикладных задач, роль физической химии как теоретического фундамента современной химии и процессов химической технологии</p> <p>ОПК-1.5 Умеет выполнять основные химические операции</p> <p>ОПК-1.6 Умеет использовать химические законы, справочные данные и количественные соотношения органических реагентов в органических реакциях для решения профессиональных задач</p> <p>ОПК-5.2 Знает теоретические основы и принципы химических и физико-химических методов анализа – электрохимических, спектральных, хроматографических</p>	+	+	+
-----	--	---	---	---

6. ПРАКТИЧЕСКИЕ И ЛАБОРАТОРНЫЕ ЗАНЯТИЯ

6.1. Практические занятия

Учебным планом подготовки бакалавров по направлению 18.03.01 «Химическая технология» не предусмотрено проведение практических занятий по дисциплине «*Инструментальные методы химического анализа в химической технологии*».

6.2. Лабораторные занятия

Лабораторный практикум по дисциплине «*Инструментальные методы химического анализа в химической технологии*» выполняется в соответствии с Учебным планом в 5 семестре и занимает 32 акад. ч. Лабораторные работы охватывают 3 раздела дисциплины. В практикум входит 6-8 работ, по 4-6 ч на каждую работу. В зависимости от трудоемкости включенных в практикум работ их число может быть уменьшено. Выполнение лабораторного практикума способствует закреплению материала, изучаемого в дисциплине «*Инструментальные методы физико-химического анализа в химической технологии*», а также дает навыки работы с основным лабораторным оборудованием и техники выполнения работ.

Максимальное количество баллов 60 (до 10 баллов за работу). Количество работ и баллов за каждую работу может быть изменено в зависимости от их трудоемкости.

Примеры лабораторных работ и разделы, которые они охватывают

№ п/п	№ раздела дисциплины	Наименование лабораторных работ	Часы
1.	Раздел 1	Фотометрическое определение ортофосфатов в виде фосфорномолибденованадиевой гетерополикислоты	6
2.		Флуориметрическое определение родамина 6 Ж в растворе	6
4.	Раздел 2	Определение щелочности природных и промышленных вод методом потенциометрического титрования	4
5.		Анализ электролитов гальванических ванн методом электрогравиметрии	4
6.	Раздел 3	Определение гидрофосфата и хлорида натрия в смеси методами ионного обмена и потенциометрического титрования	6
7.		Определение голубого декстрана и арсеназо I методом гель-хроматографии	6

7. САМОСТОЯТЕЛЬНАЯ РАБОТА

Самостоятельная работа проводится с целью углубления знаний по дисциплине и предусматривает:

- проработку рекомендованной литературы, работу с электронно-библиотечными системами, включая переводы публикаций из научных журналов, цитируемых в базах Scopus, Web of Science, Chemical Abstracts, РИНЦ;
- регулярную проработку и повторение пройденного на лекциях учебного материала;
- регулярную подготовку к лабораторным работам, в том числе выполнение домашних работ и индивидуальной домашней работы; подготовку к контрольным работам;
- посещение отраслевых выставок, семинаров, конференций различного уровня;
- участие в семинарах РХТУ им. И. Менделеева по тематике дисциплины;
- подготовку к сдаче зачёта с оценкой по дисциплине и лабораторного практикума по дисциплине.

Планирование времени на самостоятельную работу, необходимого на изучение дисциплины, студентам лучше всего осуществлять на весь период изучения, предусматривая при этом регулярное повторение пройденного материала. Материал, законспектированный на лекциях, необходимо регулярно дополнять сведениями из литературных источников, представленных в рабочей программе. При работе с указанными источниками рекомендуется составлять краткий конспект материала, с обязательным фиксированием библиографических данных источника.

8. ПРИМЕРЫ ОЦЕНОЧНЫХ СРЕДСТВ ДЛЯ КОНТРОЛЯ ОСВОЕНИЯ ДИСЦИПЛИНЫ

8.1. Примерная тематика реферативно-аналитической работы

Учебным планом подготовки бакалавров по направлению 18.03.01 «Химическая технология» не предусмотрено выполнение реферативно-аналитической работы по дисциплине *«Инструментальные методы химического анализа в химической технологии»*.

8.2. Примеры контрольных вопросов для текущего контроля освоения дисциплины

Текущего контроля дисциплины не предусмотрено.

8.3. Вопросы для итогового контроля освоения дисциплины (зачет с оценкой)

Итоговый контроль проводится в виде итоговой контрольной работы. Максимальное количество баллов за итоговую контрольную работу – 40 баллов. Билет итоговой контрольной работы содержит 6 вопросов: 1 вопрос – 6 баллов, вопрос 2 – 7 баллов, вопрос 3 – 6 баллов, вопрос 4 – 8 баллов, вопрос 5 – 6 баллов, 6 вопрос 7 баллов.

8.3.1. Примеры контрольных вопросов для итогового контроля освоения дисциплины (зачет с оценкой)

Максимальное количество баллов за итоговую контрольную работу при проведении итогового контроля в форме *зачета с оценкой* – 40 баллов.

Раздел 1. Спектральные методы анализа

1. Общая характеристика ИМХА. Оценка предела обнаружения. Линейный диапазон определяемых концентраций.
2. Основные метрологические характеристики результатов анализа, способы их оценки.
3. Методы пробоотбора, разделения и концентрирования веществ.
4. Методология ИМХА. Приемы количественных измерений (метод градуировочной зависимости, внешнего и внутреннего стандарта, метод добавок).
5. Классификация спектральных методов анализа. Получение химико-аналитической информации при взаимодействии электромагнитного излучения с веществом.
6. Атомно-эмиссионный спектральный анализ. Источники возбуждения спектров.
7. Качественная характеристика аналитического сигнала.
8. Интенсивность спектральных линий как мера содержания элемента в пробе.
9. Атомно-эмиссионная фотометрия пламени.
10. Атомно-абсорбционная спектрометрия. Общая характеристика метода и аналитического сигнала. Блок-схема прибора.
11. Методы оптической молекулярной спектроскопии. Характеристика аналитического сигнала.
12. Поглощение электромагнитного излучения молекулами. Электронные переходы и спектры поглощения молекул.
13. Закон Бугера-Ламберта-Бера.
14. Спектрофотометрический и фотометрический анализ. Оптимизация условий аналитических определений.
15. Точность результатов фотометрических определений.
16. Флуориметрический анализ. Природа аналитического сигнала флуоресценции и фосфоресценции.
17. Схема флуориметрических измерений. Выбор первичного и вторичного светофильтров.
18. Теоретические основы турбидиметрии и нефелометрии.

Раздел 2. Электрохимические методы анализа

1. Общая характеристика электрохимических методов анализа и их классификация.
2. Поляризуемые и неполяризуемые электроды.
3. Кондуктометрия и кондуктометрическое титрование. Кривые титрования.
4. Потенциометрия и потенциометрическое титрование.
5. Индикаторные электроды и электроды сравнения.
6. Ионметрия. Классификация ионоселективных электродов.
7. Уравнение Никольского.
8. Прямая потенциометрия (рН-метрия, ионметрия).

9. Методы титрования. Обработка кривых потенциометрического титрования.
10. Вольтамперометрические методы анализа.
11. Классическая полярография.
12. Полярограммы. Интерпретация полярограмм.
13. Уравнение полярографической волны Гейровского-Ильковича.
14. Потенциал полуволны как характеристика аналитического сигнала.
15. Предельный диффузионный ток как характеристика аналитического сигнала.
16. Амперометрическое титрование.
17. Прямая кулонометрия и кулонометрическое титрование.
18. Принципиальная схема установки для кулонометрического титрования.

Раздел 3. Хроматографические методы

1. Хроматограмма и ее параметры.
2. Параметры удерживания.
3. Качественная и количественная характеристики аналитического сигнала в колоночной хроматографии.
4. Классификация методов хроматографии по агрегатному состоянию фаз, по механизму разделения и способу оформления процесса.
5. Основное уравнение хроматографии.
6. Высота, эквивалентная теоретической тарелке. Кинетическая теория хроматографии.
7. Уравнение Ван-Деемтера.
8. Газожидкостная хроматография. Принципиальная схема газового хроматографа. Детекторы.
9. Требования, предъявляемые к неподвижной и подвижной фазам.
10. Методы идентификации веществ.
11. Логарифмические индексы удерживания.
12. Жидкостная хроматография. Классификация методов жидкостной хроматографии.
13. ВЭЖХ. Принципиальная схема жидкостного хроматографа. Детекторы в ВЭЖХ. Нормально-фазовый и обращено-фазовый варианты: сорбенты, элюенты, разделяемые вещества.
14. Методы идентификации веществ и количественного анализа в ВЭЖХ.
15. Ионообменная и ионная хроматография.
16. Изотермы ионного обмена.
17. Катиониты и аниониты.
18. Коэффициент селективности.
19. Ионная хроматография. Блок-схема ионного хроматографа.

Полный перечень оценочных средств приведен в виде отдельного документа, являющегося неотъемлемой частью основной образовательной программы.

9. Учебно-методическое обеспечение дисциплины

9.1. Рекомендуемая литература

А. Основная литература

1. Практикум по физико-химическим методам анализа. Учебное пособие./ Под ред. О.М. Петрухина, 2-ое изд., стереотипное, исправленное. - М.: ООО Путь: ООО ИД АЛЪЯНС, 2006. – 248 с. (базовый учебник)
2. Кузнецов В.В. Аналитические реакции для идентификации ионов элементов в растворах. М.: РХТУ им. Д.И. Менделеева, 2010. -163 с.
3. Физико-химические методы анализа. Задачи и вопросы. Под ред. проф. Кузнецова В.В. – М.: РХТУ им. Д.И. Менделеева, 2010. – 244 с.
4. Задания по аналитической химии, уч. пособие / Е.В. Крылова, 2-ое изд. РХТУ им. Д.И. Менделеева, 2012. – 112 с.
5. Задания по аналитической химии, уч. пособие / Е.В. Крылова, Е.Г. Шалимова 3-ье изд. РХТУ им. Д.И. Менделеева, 2016. – 152 с.

Б. Дополнительная литература

1. Аналитическая химия. Физические и физико-химические методы анализа. Учебник для вузов./ Под ред.О.М. Петрухина. - М.: Химия, 2001. – 496 с.
2. Основы аналитической химии. Практическое руководство./Под ред. Ю.А. Золотова. – М.: Высшая школа, 2001. - 464с.
3. Крылова Е.В. Задания по аналитической химии. Части I, II: Учебно-методическое пособие. – М.: РХТУ им. Д.И. Менделеева, 2003, 2004. – 40 с., 44 с.
4. Ю.Ю. Лурье. Справочник по аналитической химии. Справ. изд. – М.: Химия, 1989. – 448 с.
5. Кузнецов В.В., Ермоленко Ю.В., Семенова И.Н. Номенклатурные правила ИЮПАК в курсе аналитической химии. Химические методы анализа. Учебно-методическое пособие.- М. РХТУ им. Д.И. Менделеева, 2004. – 72 с.
6. Окислительно-восстановительное и комплексонометрическое титрование: практическое пособие по курсу аналитической химии./ Под. ред. В.В. Кузнецова. М. РХТУ им. Д.И. Менделеева, 2007. – 60 с.
7. Кузнецов В.В. Применение органических аналитических реагентов в анализе неорганических веществ. Учебн. пособие. – М.: МХТИ им. Д.И. Менделеева, 1972. – 145 с.
8. Аналитическая химия. Химические методы анализа. Лаб. практикум. Под ред. Рогатинской С.Л., – М.: РХТУ им. Д.И. Менделеева, 2011. – 96 с.

9.2. Рекомендуемые источники научно-технической информации

- Раздаточный иллюстративный материал к лекциям.
- Презентации к лекциям.
- Методические рекомендации по выполнению лабораторных работ.

Полнотекстовые информационные ресурсы:

Издательство **ELSEVIER** на платформе Science Direct.

Доступ к коллекциям «**CHEMISTRY**» и «**CHEMICAL ENGINEERING**» (152 журнала) с 2002 г. Доступ по IP-адресам РХТУ. Адрес для работы: <http://www.sciencedirect.com>.

Издательство **American Chemical Society (ACS)**

Издает самые цитируемые химические журналы, по данным **ISI Journal Scitation Reports**. Журналы по основным разделам химии и смежным областям знаний, включая химию широкого профиля, медицинскую химию, физическую химию, органическую химию, а также биохимию, биотехнологию и т.д. Доступ по IP-адресам РХТУ. Адрес для работы: <http://pubs.acs.org>.

Издательство **Taylor & Francis**

Более 1300 журналов по всем областям знаний, в том числе более 300 по техническим и естественным наукам. Охват с 1997 года по настоящее время. Доступ по IP-адресам РХТУ. Адрес для работы: <http://www.informaworld.com>.

Международная издательская компания **Nature Publishing Group (NPG)**

Доступ к журналам:

- «Nature» - с 1997 г. – наиболее прославленное научное издание широкого профиля, обладающее к тому же самым высоким индексом цитирования;
- «Nature Materials» – с 2002 г.
- «Nature Nanotechnology» – с 2006 г.
- "Nature Chemistry" – с 2010 г.

Доступ по IP-адресам РХТУ. Адрес для работы: <http://www.nature.com>.

Издательство **SPRINGER**

Доступ к электронным архивам журналов и электронным книгам. Журналы по всем областям знаний. Адрес для работы: <http://www.springerlink.com>. Доступ по IP-адресам РХТУ.

Журнал **SCIENCE**

Один из ведущих мультидисциплинарных научных журналов, публикуется Американской ассоциацией по развитию науки (AAAS), содержит обзоры новейших разработок в естественных и прикладных науках, освещает новости научного мира и комментирует их. Охват – с 1997 г. по настоящее время. Доступ по IP-адресам РХТУ. Адрес для работы: <http://www.science.com>.

The Royal Society of Chemistry

Полные тексты статей журналов Королевского химического общества (Великобритания) и базы данных. Доступ по IP-адресам РХТУ.

Адрес: <http://www.rsc.org/Publishing/Journals/Index.asp>

Российская научная электронная библиотека (<http://www.elibrary.ru>)

Электронные версии журналов российских и зарубежных научных издательств. Доступ по IP-адресам РХТУ.

Научно-технические журналы:

- Журнал «Журнал аналитической химии» ISSN 0044-4502
- Журнал «Analytica Chimica Acta» ISSN 0003-2670
- Журнал «Химико-фармацевтический журнал» ISSN 0023-1134

Ресурсы информационно–телекоммуникационной сети Интернет:

- <http://www.rusanalytchem.ru>
- <http://www.chemical-analysis.ru>

9.3. Средства обеспечения освоения дисциплины

Для реализации рабочей программы подготовлены следующие средства обеспечения освоения дисциплины:

- видеозаписи лекций;
- компьютерные презентации интерактивных лекций – 8, (общее число слайдов – 200);
- банк тестовых заданий для текущего контроля освоения дисциплины (общее число вопросов – 450);
- банк тестовых заданий для итогового контроля освоения дисциплины (общее число вопросов – 100).

10. ПЕРЕЧЕНЬ ИНФОРМАЦИОННЫХ ТЕХНОЛОГИЙ, ИСПОЛЬЗУЕМЫХ В ОБРАЗОВАТЕЛЬНОМ ПРОЦЕССЕ

Информационную поддержку изучения дисциплины осуществляет Информационно-библиотечный центр (ИБЦ) РХТУ им. Д.И. Менделеева, который обеспечивает обучающихся основной учебной, учебно-методической и научной литературой, необходимой для организации образовательного процесса по дисциплине. Общий объем многоотраслевого фонда ИБЦ на 01.01.2021 составляет 1716243 экз.

Фонд ИБЦ располагает учебной, учебно-методической и научно-технической литературой в форме печатных и электронных изданий, а также включает официальные, справочно-библиографические, специализированные отечественные и зарубежные периодические и информационные издания. ИБЦ обеспечивает доступ к профессиональным базам данных, информационным, справочным и поисковым системам.

Каждый обучающийся обеспечен свободным доступом из любой точки, в которой имеется доступ к сети Интернет и к электронно-библиотечной системе (ЭБС) Университета, которая содержит различные издания по основным изучаемым дисциплинам и сформирована по согласованию с правообладателями учебной и учебно-методической литературы.

Для более полного и оперативного справочно-библиографического и информационного обслуживания в ИБЦ реализована технология Электронной доставки документов.

Полный перечень электронных информационных ресурсов, используемых в процессе обучения, представлен в основной образовательной программе.

11. МАТЕРИАЛЬНО-ТЕХНИЧЕСКОЕ ОБЕСПЕЧЕНИЕ ДИСЦИПЛИНЫ

В соответствии с учебным планом занятия по дисциплине *«Инструментальные методы физико-химического анализа в технологии неорганических веществ»* проводятся в форме лекций, лабораторных работ и самостоятельной работы обучающегося.

11.1. Оборудование, необходимое в образовательном процессе

Учебные лаборатории, снабженные следующим оборудованием:

Штативы химические

Химическая посуда:

Пипетки Мора (емкость 5; 10, 25 мл).

Пипетки мерные (объем 5; 10 мл).

Бюретки (объем 25 мл).

Колбы мерные (емкость 50,0; 100,0 мл).

Колбы Эрленмейера (объем 100, 250, 500, 750, 1000 мл).

Склянки для хранения растворов (объем 0,5; 1 л).

Оборудование:

Стилоскоп СЛ-15

Спектрофотометры СФ-26, СФ-46, СФ-102, СФ-104.

Фотоколориметры ФЭК-56.

Титратор ЛМФ-69.

Флуориметры ЭФ-3М.

Фотометр-флуориметры Эконикс эксперт-003

Фотометр пламенный «FLAPHO-4» (для демонстрации и пояснения принципа измерений).
рН-метры различных фирм.

Источники постоянного тока Б5-49.

Весы аналитические ВЛ-120-200 г.

Вспомогательное оборудование:

Камеры хроматографические.

Мешалки магнитные.

Хроматограф Стайер-М,

Хроматограф Кристалл-5000

Хроматографические колонки, заполненные катионообменником КУ-2.

Хроматографические колонки с сефадексом G-25.

Плитка электрическая «Россиянка-2».

Бани водяные с электрическим подогревом.

Микроскоп лабораторный с осветителем.

Хроматографические колонки с сефадексом G-50.

Библиотека, имеющая рабочие места, оснащенные компьютерами с доступом к базам данных и выходом в Интернет.

11.2. Учебно-наглядные пособия

Техника безопасности при работе в химической лаборатории. Методические разработки по работе с оборудованием и на приборах химического анализа.

11.3. Компьютеры, информационно-телекоммуникационные сети, аппаратно-программные и аудиовизуальные средства

Персональные компьютеры, ноутбук, принтер и программные средства; проектор и экран; копировальный аппарат; локальная сеть с выходом в Интернет.

11.4. Печатные и электронные образовательные и информационные ресурсы

Информационно-методические материалы: учебные пособия по дисциплине; раздаточный материал к разделам лекционного курса.

Электронные образовательные ресурсы: учебно-методические разработки и справочные материалы доступны на учебном портале moodle.mustr.ru

[Портал аналитической химии](#) (методики, рекомендации, справочники)

<http://www.chemical-analysis.ru/>

<http://analyt.chem.msu.ru/>

Научная электронная библиотека (<http://www.elibrary.ru>)

Портал Аналитическая химия в России:

<http://www.rusanalytchem.org/default.aspx>

11.5. Перечень лицензионного программного обеспечения

№ п/п	Наименование программного продукта	Реквизиты договора поставки	Количество лицензий	Срок окончания действия лицензии
1.	Microsoft Office Standard 2013	Контракт №62-64ЭА/2013 от 02.12.2013	нет ограничений	бессрочно
2.	Неисключительная лицензия на использование WINHOME 10 Russian OLV NL Each AcademicEdition	Контракт №28-35ЭА/2020 от 26.05.2020	нет ограничений	бессрочно
3.	Неисключительная лицензия на использование	Контракт №28-	657 лицензий для профессорско-	12 месяцев (ежегодное)

	<p>O365ProPlusOpenFcilty ShrdSvr ALNG SubsVL OLV E 1Mth Acdmc AP AddOn toOPP</p> <p>Приложения в составе подписки:</p> <p>Outlook; OneDrive; Word; Excel; PowerPoint; Microsoft Teams</p>	<p>35ЭА/2020 от 26.05.2020</p>	<p>преподавательского состава ВУЗа.</p> <p>Соглашение Microsoft OVS-ES № V6775907</p>	<p>продление подписки с правом перехода на обновлённую версию продукта)</p>
4.	<p>Неисключительная лицензия на использование O365ProPlusOpenStudents ShrdSvr ALNG SubsVL OLV NL 1Mth Acdmc Stdnt STUUseBnft</p> <p>Приложения в составе подписки:</p> <p>Outlook; OneDrive; Word; Excel; PowerPoint; Microsoft Teams</p>	<p>Контракт №28-35ЭА/2020 от 26.05.2020</p>	<p>26280 лицензий для студентов ВУЗа.</p> <p>Соглашение Microsoft OVS-ES № V6775907</p>	<p>12 месяцев (ежегодное продление подписки с версию продукта)</p>
5.	<p>Неисключительная лицензия на использование Kaspersky Endpoint Security для бизнеса – Стандартный Russian Edition. 1500-2499 Node 1 year Educational License</p>	<p>Контракт №28-35ЭА/2020 от 26.05.2020</p>	<p>1600 лицензий для активации на рабочих станциях и серверах</p>	<p>12 месяцев (ежегодное продление подписки с правом перехода на обновлённую версию продукта)</p>
6.	<p>Неисключительная лицензия на использование Kaspersky Security для виртуальных и облачных сред, Server Russian Edition. 20-24 VirtualServer 1 year Educational License</p>	<p>Контракт №28-35ЭА/2020 от 26.05.2020</p>	<p>20 лицензий для виртуальных и облачных сред</p>	<p>12 месяцев (ежегодное продление подписки с правом перехода на обновлённую версию продукта)</p>
7.	<p>Неисключительная лицензия на использование Kaspersky Security для почтовых серверов Russian Edition. 1500-2499 MailAddress 1 year Educational License</p>	<p>Контракт № 28-35ЭА/2020 от 26.05.2020</p>	<p>2000 лицензий для почтовых серверов</p>	<p>12 месяцев (ежегодное продление подписки с правом перехода на обновлённую версию продукта)</p>

12. ТРЕБОВАНИЯ К ОЦЕНКЕ КАЧЕСТВА ОСВОЕНИЯ ПРОГРАММЫ

Наименование разделов	Основные показатели оценки	Формы и методы контроля и оценки
Раздел 1. Спектральные методы анализа	<p><i>Знает:</i> теоретические основы методов инструментальных методов физико-химического анализа; процессы формирования аналитического сигнала в различных инструментальных методах физико-химического анализа; принципы измерений в стандартных приборах; основы метрологии в соответствии с рекомендациями ИЮПАК</p> <p><i>Умеет:</i> применять приобретенные теоретические знания и практические навыки в профессиональной деятельности для решения конкретных химико-аналитических задач;</p> <p><i>Владеет:</i> методологией инструментальных методов физико-химического анализа, широко используемых в современной аналитической практике системой выбора метода качественного и количественного химического анализа; оценкой возможностей метода анализа; основными способами метрологической обработки результатов количественного химического анализа</p>	<p>Оценка за лабораторные работы</p> <p>Оценка за итоговую контрольную работу</p>
Раздел 2. Электрохимические методы анализа	<p><i>Знает:</i> теоретические основы методов инструментальных методов физико-химического анализа; процессы формирования аналитического сигнала в различных инструментальных методах физико-химического анализа; принципы измерений в стандартных приборах; основы метрологии в соответствии с рекомендациями ИЮПАК</p> <p><i>Умеет:</i> применять приобретенные теоретические знания и практические навыки в професси-</p>	<p>Оценка за лабораторные работы</p> <p>Оценка за индивидуальные домашние задания</p> <p>Оценка за итоговую контрольную работу</p>

	<p>ональной деятельности для решения конкретных химико-аналитических задач;</p> <p><i>Владеет:</i></p> <p>методологией инструментальных методов физико-химического анализа, широко используемых в современной аналитической практике;</p> <p>системой выбора метода качественного и количественного химического анализа;</p> <p>оценкой возможностей метода анализа;</p> <p>основными способами метрологической обработки результатов количественного химического анализа</p>	
<p>Раздел 3. Хроматографические методы</p>	<p><i>Знает:</i></p> <p>теоретические основы методов инструментальных методов физико-химического анализа;</p> <p>процессы формирования аналитического сигнала в различных инструментальных методах физико-химического анализа;</p> <p>принципы измерений в стандартных приборах;</p> <p>основы метрологии в соответствии с рекомендациями ИЮПАК</p> <p><i>Умеет:</i></p> <p>применять приобретенные теоретические знания и практические навыки в профессиональной деятельности для решения конкретных химико-аналитических задач;</p> <p><i>Владеет:</i></p> <p>методологией инструментальных методов физико-химического анализа, широко используемых в современной аналитической практике;</p> <p>системой выбора метода качественного и количественного химического анализа;</p> <p>оценкой возможностей метода анализа;</p> <p>основными способами метрологической обработки результатов количественного химического анализа</p>	<p>Оценка за лабораторную работу</p> <p>Оценка за итоговую контрольную работу</p>

13. ОСОБЕННОСТИ ОРГАНИЗАЦИИ ОБРАЗОВАТЕЛЬНОГО ПРОЦЕССА ДЛЯ ИНВАЛИДОВ И ЛИЦ С ОГРАНИЧЕННЫМИ ВОЗМОЖНОСТЯМИ ЗДОРОВЬЯ

Обучение инвалидов и лиц с ограниченными возможностями здоровья осуществляется в соответствии с:

- Порядком организации и осуществления образовательной деятельности по образовательным программам – программам бакалавриата, программам специалитета, программам магистратуры (Приказ Минобрнауки РФ от 05.04.2017 № 301);
- Положением о порядке организации и осуществления образовательной деятельности по образовательным программам высшего образования – программам бакалавриата, программам специалитета, программам магистратуры в РХТУ им. Д.И. Менделеева, принятым решением Ученого совета РХТУ им. Д.И. Менделеева от 30.10.2019, протокол № 3, введенным в действие приказом ректора РХТУ им. Д.И. Менделеева от 14.11.2019 № 646А;
- Методическими рекомендациями по организации образовательного процесса для обучения инвалидов и лиц с ограниченными возможностями здоровья в образовательных организациях высшего образования, в том числе оснащённости образовательного процесса (утверждены заместителем Министра образования и науки РФ А.А. Климовым от 08.04.2014 № АК-44/05вн).

**Министерство науки и высшего образования Российской Федерации
федеральное государственное бюджетное образовательное учреждение
высшего образования
«Российский химико-технологический университет
имени Д.И. Менделеева»**

«УТВЕРЖДАЮ»

Проректор по учебной работе

_____ С.Н. Филатов

« ____ » _____ 2022 г.

РАБОЧАЯ ПРОГРАММА ДИСЦИПЛИНЫ

«Материаловедение »

**Направление подготовки
18.03.01 Химическая технология
Профиль подготовки – «Технология нефтегазохимии,
промышленного органического синтеза, полимерных и
функциональных материалов»**

Квалификация «бакалавр»

РАССМОТРЕНО И ОДОБРЕНО
на заседании Методической комиссии
РХТУ им. Д.И. Менделеева
« ____ » _____ 2022 г.

Председатель _____ Н.А. Макаров

Москва 2022

Программа составлена: Тиграном Ашотовичем Ваграмяном, д.т.н., заведующим кафедрой инновационных материалов и защиты от коррозии;
Александром Петровичем Жуковым, к.т.н., профессором кафедры инновационных материалов и защиты от коррозии;
Дианой Викторовной Мазуровой, к.т.н., доцентом кафедры инновационных материалов и защиты от коррозии

Программа рассмотрена и одобрена на заседании кафедры инновационных материалов и защиты от коррозии» 2022 г., протокол № .

1. ЦЕЛЬ И ЗАДАЧИ ДИСЦИПЛИНЫ

Программа составлена в соответствии с требованиями Федерального государственного образовательного стандарта высшего образования – бакалавриат по направлению подготовки **18.03.01 «Химическая технология»**, рекомендациями Методической комиссии и накопленным опытом преподавания дисциплины кафедрой **инновационных материалов и защиты от коррозии** РХТУ им. Д.И. Менделеева. Программа рассчитана на изучение дисциплины в течение 1 семестра.

Дисциплина **«Материаловедение»** относится к базовой части дисциплин учебного плана. Программа дисциплины предполагает, что обучающиеся имеют теоретическую и практическую подготовку в области основ естественнонаучных дисциплин – общей и неорганической химии, органической химии, физической химии, физики, прикладной механики.

Цель дисциплины – приобретение студентами знаний, необходимых для самостоятельного решения вопросов, связанных с выбором материалов оборудования основного органического и нефтехимического синтеза с учетом условий эксплуатации, а также экономических и экологических факторов.

Задачи дисциплины

- получение информации о физической сущности явлений, происходящих в материалах;
- установление зависимости между составом, строением и свойствами материалов;
- изучение теории и практики различных способов упрочнения материалов, обеспечивающих высокую надежность и долговечность деталей машин, инструмента и других изделий;
- изучение основных групп материалов, их свойств и областей применения.

Дисциплина **«Материаловедение»** преподается в 8 семестре. Контроль успеваемости студентов ведется по принятой в университете рейтинговой системе.

Рабочая программа дисциплины может быть реализована с применением электронных образовательных технологий и электронного обучения полностью или частично.

2. ТРЕБОВАНИЯ К РЕЗУЛЬТАТАМ ОСВОЕНИЯ ДИСЦИПЛИНЫ

Изучение дисциплины направлено на приобретение следующих **универсальных и общепрофессиональных компетенций и индикаторов их достижения:**

Наименование категории (группы) УК	Код и наименование УК	Код и наименование индикатора достижения УК
	УК-2. Способен определять круг задач в рамках поставленной цели и выбирать оптимальные способы их решения, исходя из действующих правовых норм, имеющихся ресурсов	УК-2.2 Знает основы расчета на прочность, жесткость и устойчивость элементов оборудования химической промышленности. УК-2.4 Умеет определять ожидаемые результаты проектирования элементов оборудования химической промышленности. УК-2.10 Владеет навыками проектирования простейших аппаратов химической промышленности

	и ограничений	
ОПК	ОПК-1. Способен изучать, анализировать, использовать механизмы химических реакций, происходящих в технологических процессах и окружающем мире, основываясь на знаниях о строении вещества, природе химической связи и свойствах различных классов химических элементов, соединений, веществ и материалов	ОПК-1.1 Знает теоретические основы общей и неорганической химии и понимает принципы строения вещества и протекания химических процессов
		ОПК-1.6 Умеет использовать химические законы, справочные данные и количественные соотношения органических реагентов в органических реакциях для решения профессиональных задач
	ОПК-5 Способен осуществлять экспериментальные исследования и испытания по заданной методике, проводить наблюдения и измерения с учетом требований техники безопасности, обрабатывать и интерпретировать экспериментальные данные	ОПК-5.2 Знает теоретические основы и принципы химических и физико-химических методов анализа – электрохимических, спектральных, хроматографических

В результате изучения дисциплины студент бакалавриата должен:

Знать:

- классификацию, структуру, состав и свойства материалов, применяемых, в частности, в технологиях основного органического и нефтехимического синтеза;
- маркировку материалов, применяемых, в частности, в технологиях основного органического и нефтехимического синтеза, по российским стандартам;
- основные конструкционные и функциональные материалы, применяемые, в частности, в технологии основного органического и нефтехимического синтеза;

Уметь:

- рационально подобрать конструкционный материал для химико-технологического процесса (реактора, аппарата, машины) с учетом методов защиты от возможного воздействия технологической среды;

Владеть:

- методами определения свойств материалов, применяемых, в частности, в технологиях основного органического и нефтехимического синтеза;
- данными для принятия конкретных технических решений при разработке технологических процессов с точки зрения технико-экономической эффективности.

3. ОБЪЕМ ДИСЦИПЛИНЫ И ВИДЫ УЧЕБНОЙ РАБОТЫ

Виды учебной работы	Объем дисциплины		
	ЗЕ	Акад. ч.	Астр.ч.
Общая трудоемкость дисциплины по учебному плану	3	108	81
Контактная работа - аудиторные занятия:	0,9	32	24
Лекции (Лек)	0,9	32	24
Самостоятельная работа (СР):	2,1	76	57
Контактная самостоятельная работа	2,1	0,2	0,15
Самостоятельное изучение разделов дисциплины		75,8	56,85
Вид контроля:	Зачет		

4. СОДЕРЖАНИЕ ДИСЦИПЛИНЫ

4.1. Разделы дисциплины и виды занятий

№ п/п	Раздел дисциплины	Академ. часов								
		Всего	в т.ч. в форме пр. подг. (при наличии)	Лекции	в т.ч. в форме пр. подг. (при наличии)	Прак. зан.	в т.ч. в форме пр. подг. (при наличии)	Лаб. работы	в т.ч. в форме пр. подг. (при наличии)	Сам. работа
1.	Раздел 1. Физико-химические основы материаловедения	12	-	4	-	-	-	-	-	8
2.	Раздел 2. Металлические материалы.	32		10		-				22
3.	Раздел 3. Основы коррозии металлов. Принципы и методы защиты от коррозии.	22		6		-				16
4.	Раздел 4. Неметаллические материалы.	32		10		-				22
5.	Раздел 5. Экономически обоснованный выбор материалов.	10	-	2	-	-	-	-	-	8
	ИТОГО	108	-	32	-	-	-	-	-	76
	Зачёт	-								
	ИТОГО	108								

4.2 Содержание разделов дисциплины

Раздел 1. Введение. Физико-химические основы материаловедения

Материаловедение как наука: цели, задачи и значение дисциплины. Общие требования, предъявляемые к материалам в зависимости от условий использования или эксплуатации. Развитие науки о материалах. Роль русских ученых в развитии науки. Достижения в области создания новых материалов, технико-экономическая эффективность их применения. Значение материалов в развитии химико-технологических процессов и обеспечении их безопасности.

Основные понятия о строении, структуре и свойствах материалов. Методы изучения структуры и свойств материалов.

Строение материалов. Основные типы кристаллических решеток. Классификация кристаллов по типам связи. Анизотропия свойств кристаллов. Строение реальных кристаллов. Дефекты реальных кристаллов и их влияние на свойства металлов и сплавов.

Свойства дислокаций. Диаграмма «плотность дефектов-прочность». Кристаллизация металлов и сплавов. Самопроизвольная кристаллизация. Несамостоятельная кристаллизация. Аморфные материалы. Аллотропические превращения металлов.

Свойства материалов. Показатели свойств. Классификация свойств. Механические, физические, химические, эксплуатационные и технологические свойства материалов. Показатели механических свойств, определяемые при статических испытаниях на растяжение и изгиб. Методы определения твердости материалов. Показатели механических свойств, определяемые при динамических и циклических испытаниях.

Основы теории сплавов. Диаграммы состояния сплавов. Термины и определения. Диаграммы – «состав-свойство». Фазовый состав сплавов. Зависимость между свойствами сплавов и типом диаграммы состояния. Правило Н.С. Курнакова.

Раздел 2. Металлические материалы

Железо и сплавы на его основе. Стали и чугуны. Железоуглеродистые сплавы. Структуры сплавов железо-углерод. Диаграммы состояния железо-цементит. Компоненты, фазы и структурные составляющие сталей и белых чугунов.

Конструкционные металлические материалы. Углеродистые и легированные стали.

Классификация сталей, определение понятия качества стали (требования к качеству).

Влияние углерода и постоянных (технологических) примесей на качество стали, методы улучшения качества стали (повышение ее конструкционной прочности). Влияние легирующих элементов на свойства стали.

Конструкционные стали. Инструментальные стали. Классификация углеродистых и легированных сталей. Маркировка сталей Чугуны и твердые сплавы. Свойства и назначение чугуна. Процесс графитизации. Чугуны серые, белые, ковкие, высокопрочные, их свойства, область применения, маркировка.

Термическая обработка. Теория и практика термической и химико-термической обработки металлов и сплавов. Природа, механизм и условия протекания структурных превращений в стали. Виды термической обработки стали: отжиг I и II рода, полный и неполный отжиг, нормализация, закалка, отпуск. Закаливаемость и прокаливаемость сталей. Влияние термической обработки на механические свойства стали. Физические основы химико-термической обработки. Диффузионное насыщение поверхности стали неметаллами.

Виды и способы цементации. Азотирование стали. Диффузионная металлизация. Ионная химико-термическая обработка.

Цветные металлы и сплавы на их основе. Общая характеристика и классификация медных сплавов. Латунь, бронзы, медно-никелевые сплавы. Общая характеристика алюминиевых сплавов. Деформируемые алюминиевые сплавы, литейные алюминиевые сплавы. Общая характеристика магниевых сплавов. Деформируемые магниевые сплавы. Литейные магниевые сплавы. Титан и сплавы на основе титана. Влияние легирующих элементов на структуру и свойства титановых сплавов. Бериллий и сплавы на его основе. Тугоплавкие металлы и сплавы на их основе.

Порошковые металлические материалы. Материалы с особыми электрическими свойствами.

Раздел 3. Основы коррозии металлов. Принципы и методы защиты от коррозии.

Основные причины коррозии металлов. Показатели коррозии. Классификация коррозионных процессов. Химическая коррозия. Газовая коррозия. Коррозия в жидкостях – неэлектролитах. Электрохимическая коррозия. Кинетика электрохимической коррозии. Коррозия металлов в условиях технологических сред химических производств. Принципы и методы защиты от коррозии. Коррозионностойкие металлические и неметаллические материалы. Методы защиты машин и аппаратов химических производств от коррозии. Ингибиторы коррозии. Электрохимическая защита. Защитные покрытия.

Раздел 4. Неметаллические материалы

Материалы на основе высокомолекулярных соединений. Строение и свойства полимеров. Термореактивные и термопластичные полимеры. Строение и свойства пластмасс. Основные разновидности промышленных полимеров и пластмасс. Газонаполненные пластмассы.

Особенности строения, свойства резиновых материалов. Резины общего назначения, специальные резины и области их применения.

Лакокрасочные материалы (ЛКМ). Основные виды ЛКМ. Краски, лаки, грунтовка, шпатлевка.

Керамические материалы. Конструкционная, инструментальная и техническая керамика. Неорганическое стекло. Классификация стекол по назначению и области применения. Ситаллы. Графит. Асбест. Свойства и области применения.

Смазочные масла, пластические смазки, твердые смазочные материалы. Смазочно-охлаждающие жидкости.

Древесные конструкционные материалы.

Антифрикционные металлические и неметаллические материалы.

Композиционные материалы (КМ). Общая характеристика композиционных материалов.

Дисперсно-упроченные КМ, слоистые КМ, волокнистые КМ. Композиционные материалы на металлической и неметаллической основе. САП (спеченные алюминиевые порошки).

Армированные полимерные материалы. Керамические композиционные материалы.

Углеродные композиционные материалы.

Понятия о нанотехнологиях, наноматериалах.

Раздел 5. Экономически обоснованный выбор материалов.

Выбор конструкционных материалов для конкретного технологического процесса. Выбор материалов для оборудования основного органического и нефтехимического синтеза. Критерии и алгоритм выбора конструкционных материалов. Экологические и экономические аспекты материаловедения и защиты материалов от коррозии.

5. СООТВЕТСТВИЕ СОДЕРЖАНИЯ ТРЕБОВАНИЯМ К РЕЗУЛЬТАТАМ ОСВОЕНИЯ ДИСЦИПЛИНЫ

№	В результате освоения дисциплины студент должен:	Раздел 1	Раздел 2	Раздел 3	Раздел 4	Раздел 5
	Знать:					
1	- классификацию, структуру, состав и свойства материалов, применяемых, в частности, в технологиях основного органического и нефтехимического синтеза;	+	+	+	+	+
2	- маркировку материалов применяемых, в частности, в технологиях основного органического и нефтехимического синтеза, по российским стандартам;	+	+	+	+	+
3	- основные конструкционные и функциональные материалы, применяемые в применяемые, в частности, в технологии основного органического и нефтехимического синтеза;	+	+	+	+	+
	Уметь:					
4	- рационально подобрать конструкционный материал для химико-технологического процесса (реактора, аппарата, машины) с учетом методов защиты от возможного воздействия технологической среды;	+	+	+	+	+
	Владеть:					
5	- методами определения свойств материалов, применяемых, в частности, в технологиях основного органического и нефтехимического синтеза;	+	+	+	+	+
6	- данными для принятия конкретных технических решений при разработке технологических процессов с точки зрения технико-экономической эффективности.	+	+	+	+	+
В результате освоения дисциплины студент должен приобрести следующие <u>универсальные и профессиональные компетенции и индикаторы их достижения:</u>						
	Код и наименование УК	Код и наименование индикатора достижения УК				
7	– УК-2.	– УК-2.2	– УК-2.4.	– УК-2.10	+	+
	Код и наименование ОПК	Код и наименование индикатора достижения ОПК				

8	- ОПК-1	- ОПК-1.1	+	+	+	+	+
		- ОПК-1.6	+	+	+	+	+
	- ОПК-5	- ОПК-5.2	+	+	+	+	+

6. ПРАКТИЧЕСКИЕ И ЛАБОРАТОРНЫЕ ЗАНЯТИЯ

6.1. Практические занятия

Проведение практических занятий по изучаемой дисциплине «*Материаловедение*» не предусмотрено учебным планом.

6.2 Лабораторные занятия

Выполнение лабораторного практикума по изучаемой дисциплине «*Материаловедение*» не предусмотрено учебным планом.

7. САМОСТОЯТЕЛЬНАЯ РАБОТА

Самостоятельная работа проводится с целью углубления знаний по дисциплине и предусматривает:

- ознакомление и проработку рекомендованной литературы, работу с электронно-библиотечными системами, включая переводы публикаций из научных журналов, цитируемых в базах Scopus, Web of Science, Chemical Abstracts, РИНЦ;
- посещение отраслевых выставок и семинаров;
- участие в семинарах РХТУ им. И. Менделеева по тематике дисциплины;
- подготовку к выполнению контрольных работ по материалу лекционного курса;
- подготовку к сдаче *зачёта* (8 семестр) по дисциплине.

Планирование времени на самостоятельную работу, необходимого на изучение дисциплины, студентам лучше всего осуществлять на весь период изучения, предусматривая при этом регулярное повторение пройденного материала. Материал, законспектированный на лекциях, необходимо регулярно дополнять сведениями из литературных источников, представленных в рабочей программе. При работе с указанными источниками рекомендуется составлять краткий конспект материала, с обязательным фиксированием библиографических данных источника.

8. ПРИМЕРЫ ОЦЕНОЧНЫХ СРЕДСТВ ДЛЯ КОНТРОЛЯ ОСВОЕНИЯ ДИСЦИПЛИНЫ

При форме контроля в форме зачета все баллы должны быть набраны в семестре, итоговый контроль по дисциплине не предусмотрен - за выполнение 3-х контрольных работ (максимальная оценка 80 баллов), подготовка реферата (Максимальная оценка- 20 баллов).

8.1. Примерная тематика реферативно-аналитической работы.

Перечень примерных тем.

1. Сплавы меди, их применение в химических производствах.
2. Титан и его сплавы. Классификация, свойства, получение и области применения.
3. Алюминий и его сплавы как конструкционный материал.
4. Бериллий и сплавы содержащие бериллий. Свойства, применение в химическом машиностроении (химической технологии).
5. Легированные машиностроительные сплавы.

6. Конструкционные материалы на основе магния.
7. Аллотропические превращения металлов (Fe, Sn, Ti, Zr и др.).
8. Нержавеющие (коррозионностойкие) легированные стали.
9. Инструментальные стали и сплавы.
10. Жаропрочные материалы.
11. Жаростойкие материалы (металлические).
12. Хладостойкие материалы.
13. Радиационностойкие материалы.
14. Износостойкие материалы.
15. Чугуны с вермикулярным графитом.
16. Высокопрочные чугуны. Состав, структура, свойства, маркировка, применение в химическом машиностроении.
17. Легированные чугуны (коррозионная стойкость, применение в химической технологии).
18. Стали и сплавы для пищевой промышленности.
19. Подшипниковые стали.
20. Рессорно-пружинные стали.
21. Антифрикционные металлические материалы.
22. Металлы с памятью формы.
23. Тугоплавкие металлы (коррозионная стойкость и применение в химической технологии).
24. Латунни (состав, свойства, применение в химической технологии).
25. Бронзы (состав, свойства, применение в химической технологии).
26. Диаграммы состояния металлических сплавов.
27. Диаграммы состояния системы Fe – C (Fe_3C).
28. Диаграммы состояния сплавов меди.
29. Диаграммы состояния сплавов алюминия.
30. Пластмассы с порошковыми наполнителями.
31. Резины. Технология получения, свойства, применение в химической технологии.
32. Стекло. Состав, свойства, химическое сопротивление, области применения в химической технологии.
33. Техническая керамика в химической технологии.
34. Неметаллические антифрикционные материалы.
35. Химическая деструкция полимерных материалов.
36. Лакокрасочные покрытия (ЛКП) как метод защиты конструкционных материалов от коррозии.
37. Старение полимеров. Процессы, протекающие при старении полимеров.
38. Воздействие биохимических и биологических факторов на свойства неметаллических конструкционных материалов.
39. Керамика в ракетно-космическом машиностроении.
40. Керамика для хранения радиоактивных отходов.
41. Ударопрочная броневая керамика.
42. Керамика в двигателях внутреннего сгорания.
43. Органические полимерные покрытия и основы их нанесения.
44. Неорганические покрытия и способы их нанесения.

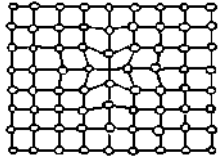
45. Древесные конструкционные материалы.
46. Конструкционные материалы на основе графита.
47. Кислотоупорная керамика и фарфор.
48. Материалы, получаемые плавлением природных силикатов.
49. Каучуки и резины.
50. Материалы для прокладок в химической технологии.
51. Углеродистые материалы.
52. Силикатные эмали.
53. Коррозия силикатных материалов в условиях химических производств.
54. Химическая деструкция полимерных материалов под действием растворов электролитов.
55. Стойкость силикатных материалов к действию кислот и щелочей.
56. Взаимодействие неметаллических конструкционных материалов с водой (водостойкость).
57. Прочность и разрушение неметаллических материалов.
58. Особенности взаимодействия неметаллических материалов с агрессивными средами.
59. Коррозионная (химическая) стойкость неметаллических конструкционных материалов в технологических растворах серной кислоты.

8.2. Примеры контрольных вопросов для текущего контроля освоения дисциплины

Для текущего контроля предусмотрено 2 контрольные работы. Максимальная оценка за контрольные работы 1-2 составляет 20 баллов за каждую, написание реферата (максимальная оценка – 20 баллов) и итоговая контрольная работа по всем разделам (максимальная оценка – 40 баллов).

Раздел 1-2. Примеры вопросов к контрольной работе № 1. Максимальная оценка – 20 баллов. Контрольная работа содержит 5 вопросов.

Физико-химические основы материаловедения Металлические материалы

N	Вопрос	Варианты ответа
1	Жидкотекучесть-это способность металла ...	<ol style="list-style-type: none"> 1. легко растекаться и заполнять полностью литейную форму 2. не разрушаясь, сопротивляться действию прикладываемых внешних сил 3. деформироваться без разрушения при приложении внешних сил 4. оказывать сопротивление ударным нагрузкам 5. восстанавливать форму после прекращения действия приложенных внешних сил
2	Определите дефект кристаллической решетки 	<ol style="list-style-type: none"> 1. виды дефектов кристаллической структуры и фазы дислокационной схемы пластического сдвига 2. искажение решетки при вакансии 3. схема образования и миграции вакансии 4. примесные (чужеродные) атомы 5. межузельные атомы

3	Расшифруйте марку сплава КЧ 37-12	
4	Маркировка стали 40Г это	<ol style="list-style-type: none"> 1. углеродистая инструментальная сталь 2. легированная цементуемая сталь 3. электромагнитная сталь 4. углеродистая конструкционная сталь с повышенным содержанием марганца 5. углеродистая конструкционная качественная сталь с повышенным содержанием марганца
5	Укажите содержание Zn (%) в сплаве ЛК 80-3	<ol style="list-style-type: none"> 1. 80% 2. 3% 3. 83% 4. 17% 5. цинка в сплаве нет

Оценочный материал по контрольной работе №1

Вопрос	1	2	3	4	5	Σ
Баллы	4	4	4	4	4	20

Раздел 3-5. Примеры вопросов к контрольной работе № 2. Максимальная оценка – 20 баллов. Контрольная работа содержит 5 вопросов.

Основы коррозии металлов. Принципы и методы защиты от коррозии
Неметаллические материалы
Экономически обоснованный выбор материалов

№	Вопрос	Ответ
1	Определение термина коррозия	
2	Особенности защиты конструкционных материалов от атмосферной коррозии	
3	Строение и свойства пластмасс. Основные разновидности промышленных полимеров и пластмасс	
4	Структура и свойства композиционных материалов	
5	Критерии и алгоритм выбора конструкционных материалов	

Оценочный материал по контрольной работе № 2

Вопрос	1	2	3	4	5	Σ
Баллы	4	4	4	4	4	20

Примеры вопросов к итоговой контрольной работе. Максимальная оценка – 40 баллов.

1. Строение металлических материалов. Основные типы кристаллических решеток. Примеры. Анизотропия свойств.
2. Строение реальных кристаллов (дефекты и их влияние на свойства металлов и сплавов).
3. Характерные свойства металлов и сплавов. Классификация металлов. Применение в химической технологии.
4. Кристаллизация металлов и сплавов – самопроизвольная (аспекты термодинамики) и на искусственных центрах кристаллизации.
5. Аллотропические превращения металлов. Примеры Fe, Sn, Ti и др.
6. Механические свойства. Показатели механических свойств, определяемые при статических испытаниях на растяжение. Показатели механических свойств, определяемые при динамических и циклических нагрузках.
7. Основы теории сплавов (фазовый состав сплавов). Твердые растворы, механические смеси, химические соединения.
8. Диаграммы «состав – свойство». Правило Курнакова – Жемчужного.
9. Железо и сплавы на его основе. Классификация и оценка свойств.
10. Диаграмма состояния Fe – Fe₃C.
11. Стали. Классификация. Строение на примере фазовых диаграмм.
12. Стали. Влияние углерода и примесей на свойства.
13. Маркировка углеродных и легированных сталей.
14. Углеродистые и легированные стали. Влияние легирующих элементов на свойства стали.
15. Конструкционные стали (углеродистые и легированные). Области применения. Маркировка.
16. Легированные стали. Классификация. Структура, свойства, маркировка.
17. Коррозионно-стойкие (нержавеющие) стали. Свойства. Маркировка.
18. Инструментальные стали и сплавы. Свойства. Маркировка.
19. Чугуны. Классификация. Влияние основных элементов на свойства. Маркировка.
20. Высокопрочные чугуны. Состав, структура, свойства. Маркировка.
21. Ковкие чугуны. Получение, состав, свойства, структура. Маркировка.
22. Термическая обработка стали. Цели, задачи, виды. Природа, механизм и условия протекания структурных превращений стали (Примеры на фрагменте диаграммы состояния Fe-Fe₃C).
23. Отжиг стали. Виды, назначение. Температурный режим.
24. Закалка и отпуск. Режимы закалки и отпуска.
25. Диаграмма изотермических превращений аустенита. Мартенситные превращения.
26. Влияние термической обработки на свойства стали. Закливаемость и прокаливаемость сталей.
27. Принципы и химические процессы химико-технологической обработки.
28. Цементация. Назначение, режим, технологии.
29. Азотирование. Назначение, режим, технологии.
30. Диффузионное насыщение металлами и неметаллами. Назначение, режим, технологии.

31. Антифрикционные материалы.
32. Цветные металлы и сплавы на их основе. Сравнительная оценка свойств и возможности применения в химической технологии.
33. Медь и сплавы на основе меди. Классификация. Оценка свойств. Маркировка.
34. Алюминий и сплавы на основе алюминия. Классификация. Оценка свойств. Маркировка.
35. Композиционные металлические материалы. Классификация. Принципы организации (примеры).
36. Сплавы на основе титана. Свойства, классификации (α , β , $\alpha+\beta$ модификации). Применение в промышленности.
37. Тугоплавкие металлы и сплавы. Сравнительная оценка свойств.
38. Легкоплавкие металлы. Сравнительная оценка свойств.
39. Принципы подбора конструкционных материалов для химико-технологических систем.
40. Ниобий, молибден, хром и сплавы на их основе. Оценка свойств.
41. Магниевые сплавы. Оценка свойств. Области применения.
42. Бериллий и сплавы. Оценка свойств. Области применения.
43. Неметаллические материалы. Основные свойства. Классификация. Применение.
44. Материалы на основе высокомолекулярных соединений. Строение и свойства полимеров.
45. Термореактивные и термопластичные полимеры.
46. Строение и свойства пластмасс. Основные разновидности промышленных полимеров и пластмасс.
47. Оборудование в производстве полимеров.
48. Особенности строения, свойства резиновых материалов. Резины общего назначения, специальные резины и области их применения.
49. Лакокрасочные материалы (ЛКМ). Основные виды ЛКМ. Краски, лаки, грунтовка, шпатлевка.
50. Силикатные материалы. Классификация. Области применения.
51. Керамические материалы. Конструкционная, инструментальная и техническая керамика.
52. Неорганическое стекло. Классификация стекол по назначению и области применения. Ситаллы.
53. Графит. Асбест. Свойства и области применения.
54. Абразивные материалы. Акустический метод неразрушающего контроля абразивных материалов.
55. Композиционные материалы (КМ). Общая характеристика композиционных материалов. Дисперсно-упрочненные КМ, слоистые КМ, волокнистые КМ.
56. Композиционные материалы на металлической и неметаллической основе.

8.3. Вопросы для итогового контроля освоения дисциплины

Для дисциплин, завершающихся зачетом: Итоговый контроль по дисциплине не предусмотрен.

9. УЧЕБНО-МЕТОДИЧЕСКОЕ ОБЕСПЕЧЕНИЕ ДИСЦИПЛИНЫ

9.1. Рекомендуемая литература

А. Основная литература

1. Сапунов, С. В. Материаловедение : учебное пособие / С. В. Сапунов. — 2-е изд., испр. и доп. — Санкт-Петербург : Лань, 2022. — 208 с. — ISBN 978-5-8114-1793-3. — Текст :

- электронный // Лань : электронно-библиотечная система. — URL: <https://e.lanbook.com/book/211805> (дата обращения: 19.04.2022).
2. Земсков, Ю. П. *Материаловедение : учебное пособие* / Ю. П. Земсков. — Санкт-Петербург : Лань, 2022. — 188 с. — ISBN 978-5-8114-3392-6. — Текст : электронный // Лань : электронно-библиотечная система. — URL: <https://e.lanbook.com/book/206225> (дата обращения: 19.04.2022).
 3. Солнцев, Ю. П. *Специальные материалы в машиностроении : учебник* / Ю. П. Солнцев, Е. И. Пряхин, В. Ю. Пирирайнен. — 2-е изд., испр. и доп. — Санкт-Петербург : Лань, 2019. — 664 с. — ISBN 978-5-8114-3921-8. — Текст : электронный // Лань : электронно-библиотечная система. — URL: <https://e.lanbook.com/book/118630> (дата обращения: 19.04.2022).
 4. Наумов, С. В. *Материаловедение. Защита от коррозии : учебно-методическое пособие* / С. В. Наумов, А. Я. Самуилов. — Казань : КНИТУ, 2012. — 84 с. — ISBN 978-5-7882-1280-7. — Текст : электронный // Лань : электронно-библиотечная система. — URL: <https://e.lanbook.com/book/73297> (дата обращения: 19.04.2022).
 5. Мельников, В. Н. *Материаловедение и технологии современных и перспективных неметаллических материалов : учебное пособие* / В. Н. Мельников. — Екатеринбург : УрФУ, 2013. — 168 с. — ISBN 978-5-7996-0856-9. — Текст : электронный // Лань : электронно-библиотечная система. — URL: <https://e.lanbook.com/book/98932> (дата обращения: 19.04.2022).
 6. Жуков, А. П. *Композиционные материалы на полимерной основе: учебное пособие* / А. П. Жуков, А. А. Абрашов, Т. А. Ваграмян. - М. : РХТУ им. Д.И. Менделеева, 2012. - 212 с. : ил. - ISBN 978-5-7237-1000-9.
 7. Жуков, А. П. *Композиционные материалы на металлической основе: учебное пособие* / А. П. Жуков, А. А. Абрашов, Т. А. Ваграмян. - М. : РХТУ им. Д.И. Менделеева, 2012. - 67 с. : - ISBN 978-5-7237-1048-1.
 8. *Материаловедение и основы технологии конструкционных материалов: тестовые задания : Учебные пособия* / О. А. Василенко, Д. В. Мазурова, И. С. Страхов. - М.: РХТУ им. Д.И. Менделеева, 2013. - 158 с.
 9. *Лабораторный практикум по материаловедению: учебное пособие* / Н. С. Григорян [и др.]. - М. : РХТУ им. Д.И. Менделеева, 2013. - 147 с. : ил. - ISBN 978-5-7237-1076-4.
 10. Жуков, А. П. *Сталь: терминологический словарь : Учебное пособие* / А. П. Жуков. - М. : РХТУ им. Д.И. Менделеева, 2016. - 129 с. : ил.; - 100 экз. - ISBN 978-5-7237-1412-0.

Б. Дополнительная литература

1. *Материаловедение. Технология конструкционных материалов: методическое пособие* / сост. Т. А. Ваграмян [и др.]. - М. : РХТУ им. Д.И. Менделеева, 2009. - 24 с. : ил.
2. *Материаловедение: учеб. Пособие* / А.П.Жуков, А.А. Абрашов, Д.В. Мазурова, Т.А. Ваграмян; М.: РХТУ им. Д.И. Менделеева, 2011. -138 с.
3. Каллистер, У. *Материаловедение: от технологии к применению (металлы, керамики, полимеры) : учебник* / У. Каллистер, Д. Ретвич ; под редакцией А. Я. Малкина ; перевод с английского А. Я. Малкина. — Санкт-Петербург : НОТ, 2011. — 896 с. — ISBN 978-5-91703-022-7. — Текст : электронный // Лань : электронно-библиотечная система. — URL: <https://e.lanbook.com/book/4290> (дата обращения: 19.04.2022).
4. Беляков А. В. *Коррозионная стойкость тугоплавких неметаллических и силикатных материалов: учеб. пособие.* – М.: РХТУ им. Д.И. Менделеева, 2008. – 160 с.
5. *Материаловедение и технология металлов: учебник для вузов* / Г.П. Фетисов, М.Г. Карпман , В.М. Матюнин ; Ред. Г.П. Фетисов. - М. : Высш. шк., 2001. - 638 с. - ISBN 5-06-003616-
6. *Материаловедение и технология конструкционных материалов [Текст] : Учебник* / В. Б. Арзамасов [и др.] ; ред. В. Б. Арзамасов, А. А. Черепашин, 2007. - 447 с.

7. Жуков А.П., Основы материаловедения. ч. I. Металловедение. РХТУ им. Д.И.Менделеева, м., 1999. – 155 с.
8. Жуков А.П., Малахов А.И. Основы металловедения и теории коррозии. - М., Высшая школа. 1991. – 169 с.
9. Химическая стойкость полимерных материалов [Текст] : учебное пособие / О. А. Василенко, Ю. В. Коршак, 2020. - 110 с.

9.2. Рекомендуемые источники научно-технической информации

- Раздаточный иллюстративный материал к лекциям.
- Презентации к лекциям.

Научно-технические журналы:

1. Журнал «Стекло и керамика» ISSN 0131-9582
2. Журнал «Reviews on advanced materials science» ISSN 1605-8127
3. Журнал «Вопросы материаловедения» ISSN 1994-6716
4. Журнал «Материаловедение» ISSN 1694-7193
5. Журнал «Новости материаловедения. Наука и техника» ISSN 2307-8952
6. Журнал «Перспективные материалы» ISSN 1028-978X
7. Журнал «Авиационные материалы и технологии» ISSNа 2071-9140
8. Журнал «Письма о материалах» ISSN 2410-3535

Ресурсы информационно–телекоммуникационной сети Интернет (*при необходимости*):

1. <http://bookfi.org/g/> - BookFinder. Самая большая электронная библиотека рунета. Поиск книг и журналов
2. <http://www.rsl.ru> - Российская Государственная Библиотека
3. <http://www.gpntb.ru> - Государственная публичная научно-техническая библиотека России
4. <http://lib.msu.su> - Научная библиотека Московского государственного университета
5. <http://window.edu.ru> - Полнотекстовая библиотека учебных и учебно-методических материалов
6. <http://www.fips.ru/cdfi/fips2009.dll> - Сайт ФИПС. Информация о патентах
7. <http://findebookee.com/> - поисковая система по книгам
8. <http://elibrary.ru> - Научная электронная библиотека.

9.3. Средства обеспечения освоения дисциплины

Для реализации рабочей программы подготовлены следующие средства обеспечения освоения дисциплины:

- компьютерные презентации интерактивных лекций – 16, (общее число слайдов – 800);
- банк тестовых заданий для текущего контроля освоения дисциплины (общее число вопросов – 100);

10. ПЕРЕЧЕНЬ ИНФОРМАЦИОННЫХ ТЕХНОЛОГИЙ, ИСПОЛЬЗУЕМЫХ В ОБРАЗОВАТЕЛЬНОМ ПРОЦЕССЕ

Информационную поддержку изучения дисциплины осуществляет Информационно-библиотечный центр (ИБЦ) РХТУ им. Д.И. Менделеева, который обеспечивает

обучающихся основной учебной, учебно-методической и научной литературой, необходимой для организации образовательного процесса по дисциплине.

Фонд ИБЦ располагает учебной, учебно-методической и научно-технической литературой в форме печатных и электронных изданий, а также включает официальные, справочно-библиографические, специализированные отечественные и зарубежные периодические и информационные издания. ИБЦ обеспечивает доступ к профессиональным базам данных, информационным, справочным и поисковым системам.

Каждый обучающийся обеспечен свободным доступом из любой точки, в которой имеется доступ к сети Интернет и к электронно-библиотечной системе (ЭБС) Университета, которая содержит различные издания по основным изучаемым дисциплинам и сформирована по согласованию с правообладателями учебной и учебно-методической литературы.

Для более полного и оперативного справочно-библиографического и информационного обслуживания в ИБЦ реализована технология Электронной доставки документов.

Полный перечень электронных информационных ресурсов, используемых в процессе обучения, представлен в основной образовательной программе.

11. МАТЕРИАЛЬНО-ТЕХНИЧЕСКОЕ ОБЕСПЕЧЕНИЕ ДИСЦИПЛИНЫ

В соответствии с учебным планом занятия по дисциплине «*Материаловедение*» проводятся в очной форме и самостоятельной работы обучающегося.

11.1. Оборудование, необходимое в образовательном процессе:

Компьютер со средствами звуковоспроизведения, проектор, экран. Специализированное оборудование для проведения лабораторных работ.

11.2. Учебно-наглядные пособия:

Комплект презентаций к лекционным курсам; наборы образцов различных материалов и покрытий.

11.3. Компьютеры, информационно-телекоммуникационные сети, аппаратно-программные и аудиовизуальные средства:

Персональные компьютеры, локальная сеть с выходом в интернет. Печатные и электронные образовательные и информационные ресурсы: информационно-методические материалы, учебные пособия по дисциплине; раздаточный материал к разделам лекционной дисциплины; раздаточный материал к практическим занятиям по дисциплине. электронные образовательные ресурсы: электронные презентации к разделам лекционной дисциплины; учебно-методические разработки в электронном виде; справочные материалы в печатном и электронном виде.

11.4. Печатные и электронные образовательные и информационные ресурсы:

Персональные компьютеры, укомплектованные проигрывателями CD и DVD, принтер, проектор, экран; копировальный аппарат; локальная сеть с выходом в Интернет.

11.5. Перечень лицензионного программного обеспечения:

Полный перечень лицензионного программного обеспечения представлен в основной образовательной программе.

№ п/п	Наименование программного продукта	Реквизиты договора поставки	Количество лицензий	Срок окончания действия лицензии
1.	<p>Неисключительная лицензия на использование Desktop Education ALNG LicSAPk OLVS E 1Y AcademicEdition Enterprise</p> <p>В составе:</p> <p>1) В составе Microsoft Office Professional Plus 2019:</p> <ul style="list-style-type: none"> • Word • Excel • Power Point • Outlook • OneNote • Access • Publisher • InfoPath <p>2) Microsoft Core CAL</p> <p>3) Microsoft Windows Upgrade</p>	Контракт № 28-35ЭА/2020 от 26.05.2020	<p>657 комплектов.</p> <p>Соглашение Microsoft OVS-ES № V6775907</p> <p>Каждый комплект включает:</p> <p>1) Лицензию на комплекс для создания презентаций, электронных текстов и таблиц, обработки баз данных Microsoft Office.</p> <p>2) Лицензию для подключения пользователей к серверным системам Microsoft:</p> <ul style="list-style-type: none"> • Exchange Server Standard, • Exchange Server Enterprise, • SharePoint Server, • Skype для бизнеса Server, • Windows MultiPoint Server Premium, • Windows Server Standard, • Windows Server Data Center <p>3) Лицензию на обновление операционной системы для рабочих станций Windows 10.</p> <p>Дополнительно на ВУЗ</p>	12 месяцев (ежегодное продление подписки с правом перехода на обновлённую версию продукта)

			предоставляется право на использование 1 (одной) лицензии средств разработки в рамках учебных компьютеров одного технического, естественнонаучного факультета (кафедры) и предоставления студентам для целей обучения Azure Dev Tools for Teaching. Количество активаций неограниченно в рамках подразделения.	
2	Неисключительная лицензия на использование Учебный Комплект Компас-3D v18 на 50 мест. Проектирование и конструирование в машиностроении, лицензия.	Контракт № 28-35ЭА/2020 от 26.05.2020	2 лицензии на учебный комплект программного обеспечения для проектирования и конструирования в машиностроении, рассчитанные на активацию на 50 мест каждая.	бессрочно
3	Неисключительная лицензия на использование SOLIDWORKS EDU Edition 2019-2020 Network - 200 Users	Контракт № 28-35ЭА/2020 от 26.05.2020	1 (одна) сетевая лицензия на 200 пользователей	бессрочно
4	Неисключительная лицензия на использование WINHOME 10 Russian OLV NL Each AcademicEdition Legalization GetGenuine Legalization	Контракт № 28-35ЭА/2020 от 26.05.2020	150 лицензий. Соглашение Microsoft OLV № V6159937	бессрочно
5	Неисключительная лицензия на использование SysCtrDatactrCore ALNG LicSAPk OLVS 16License E 1Y AcademicEdition Additional Product CoreLic	Контракт № 28-35ЭА/2020 от 26.05.2020	1 (один) комплект, включающий 16 (шестнадцать) лицензий для активации на 16 (шестнадцати) физических процессорных ядрах.	12 месяцев (ежегодное продление подписки с правом перехода на обновлённую версию

	Предоставляет право на использование продуктов Microsoft: Configuration Manager Data Protection Manager Endpoint Protection Operations Manager Orchestrator Service Manager Virtual Machine Manager		Соглашение Microsoft OVS-ES № V6775907	продукта)
6	Неисключительная лицензия на использование O365ProPlusOpenFclty ShrdSvr ALNG SubsVL OLV E 1Mth Acdmc AP AddOn toOPP Приложения в составе подписки: Outlook OneDrive Word Excel PowerPoint Microsoft Teams	Контракт № 28-35ЭА/2020 от 26.05.2020	657 лицензий для профессорско-преподавательского состава ВУЗа. Соглашение Microsoft OVS-ES № V6775907	12 месяцев (ежегодное продление подписки с правом перехода на обновлённую версию продукта)
7	Неисключительная лицензия на использование O365ProPlusOpenStudents ShrdSvr ALNG SubsVL OLV NL 1Mth Acdmc Stdnt STUUseBnft Приложения в составе подписки: Outlook OneDrive Word Excel PowerPoint Microsoft Teams	Контракт № 28-35ЭА/2020 от 26.05.2020	26280 лицензий для студентов ВУЗа. Соглашение Microsoft OVS-ES № V6775907	12 месяцев (ежегодное продление подписки с правом перехода на обновлённую версию продукта)
8	Неисключительная лицензия на использование Kaspersky Endpoint Security для бизнеса – Стандартный Russian Edition. 1500-2499 Node 1 year Educational License По для защиты информации	Контракт № 28-35ЭА/2020 от 26.05.2020	1600 лицензий для активации на рабочих станциях и серверах	12 месяцев (ежегодное продление подписки с правом перехода на обновлённую версию продукта)

	(антивирусное ПО) для физического оборудования (конечных точек)			
9	Неисключительная лицензия на использование Kaspersky Security для виртуальных и облачных сред, Server Russian Edition. 20-24 VirtualServer 1 year Educational License По для защиты информации (антивирусное ПО) для виртуальных и облачных сред	Контракт № 28-35ЭА/2020 от 26.05.2020	20 лицензий для виртуальных и облачных сред	12 месяцев (ежегодное продление подписки с правом перехода на обновлённую версию продукта)
10	Неисключительная лицензия на использование Kaspersky Security для почтовых серверов Russian Edition. 1500-2499 MailAddress 1 year Educational License По для защиты информации (антивирусное ПО) для почтовых серверов	Контракт № 28-35ЭА/2020 от 26.05.2020	2000 лицензий для почтовых серверов	12 месяцев (ежегодное продление подписки с правом перехода на обновлённую версию продукта)

12. ТРЕБОВАНИЯ К ОЦЕНКЕ КАЧЕСТВА ОСВОЕНИЯ ПРОГРАММЫ

Наименование разделов	Основные показатели оценки	Формы и методы контроля и оценки
Раздел 1. Физико-химические основы материаловедения	Знает: - классификацию, структуру, состав и свойства материалов, применяемых, в частности, в технологиях основного органического и нефтехимического синтеза; - маркировку материалов, применяемых, в частности, в технологиях основного органического и нефтехимического синтеза, по российским стандартам; - основные конструкционные и функциональные материалы, применяемые, в частности, в технологии основного органического и нефтехимического синтеза;	Оценка за контрольную работу № 1 Оценка за итоговую контрольную работу Оценка за реферат

	<p>Умеет:</p> <ul style="list-style-type: none"> - рационально подобрать конструкционный материал для химико-технологического процесса (реактора, аппарата, машины) с учетом методов защиты от возможного воздействия технологической среды; <p>Владеет:</p> <ul style="list-style-type: none"> - методами определения свойств материалов, применяемых, в частности, в технологиях основного органического и нефтехимического синтеза; - данными для принятия конкретных технических решений при разработке технологических процессов с точки зрения технико-экономической эффективности. 	
<p>Раздел 2. Металлические материалы</p>	<p>Знает:</p> <ul style="list-style-type: none"> - классификацию, структуру, состав и свойства материалов, применяемых, в частности, в технологиях основного органического и нефтехимического синтеза; - маркировку материалов, применяемых, в частности, в технологиях основного органического и нефтехимического синтеза, по российским стандартам; - основные конструкционные и функциональные материалы, применяемые, в частности, в технологии основного органического и нефтехимического синтеза; <p>Умеет:</p> <ul style="list-style-type: none"> - рационально подобрать конструкционный материал для химико-технологического процесса (реактора, аппарата, машины) с учетом методов защиты от возможного воздействия технологической среды; <p>Владеет:</p> <ul style="list-style-type: none"> - методами определения свойств материалов, применяемых, в частности, в технологиях основного органического и нефтехимического синтеза; - данными для принятия конкретных технических решений при разработке 	<p>Оценка за контрольную работу № 1</p> <p>Оценка за итоговую контрольную работу</p> <p>Оценка за реферат</p>

	технологических процессов с точки зрения технико-экономической эффективности.	
Раздел 3. Основы коррозии металлов. Принципы и методы защиты от коррозии.	<p>Знает:</p> <ul style="list-style-type: none"> - классификацию, структуру, состав и свойства материалов, применяемых, в частности, в технологиях основного органического и нефтехимического синтеза; - маркировку материалов, применяемых, в частности, в технологиях основного органического и нефтехимического синтеза, по российским стандартам; - основные конструкционные и функциональные материалы, применяемые, в частности, в технологии основного органического и нефтехимического синтеза; <p>Умеет:</p> <ul style="list-style-type: none"> - рационально подобрать конструкционный материал для химико-технологического процесса (реактора, аппарата, машины) с учетом методов защиты от возможного воздействия технологической среды; <p>Владеет:</p> <ul style="list-style-type: none"> - методами определения свойств материалов, применяемых, в частности, в технологиях основного органического и нефтехимического синтеза; - данными для принятия конкретных технических решений при разработке технологических процессов с точки зрения технико-экономической эффективности. 	<p>Оценка за контрольную работу № 2</p> <p>Оценка за итоговую контрольную работу</p> <p>Оценка за реферат</p>
Раздел 4. Неметаллические материалы.	<p>Знает:</p> <ul style="list-style-type: none"> - классификацию, структуру, состав и свойства материалов, применяемых, в частности, в технологиях основного органического и нефтехимического синтеза; - маркировку материалов, применяемых, в частности, в технологиях основного органического и нефтехимического 	<p>Оценка за контрольную работу № 2</p> <p>Оценка за итоговую контрольную работу</p> <p>Оценка за реферат</p>

	<p>синтеза, по российским стандартам;</p> <ul style="list-style-type: none"> - основные конструкционные и функциональные материалы, применяемые, в частности, в технологии основного органического и нефтехимического синтеза; <p>Умеет:</p> <ul style="list-style-type: none"> - рационально подобрать конструкционный материал для химико-технологического процесса (реактора, аппарата, машины) с учетом методов защиты от возможного воздействия технологической среды; <p>Владеет:</p> <ul style="list-style-type: none"> - методами определения свойств материалов, применяемых, в частности, в технологиях основного органического и нефтехимического синтеза; - данными для принятия конкретных технических решений при разработке технологических процессов с точки зрения технико-экономической эффективности. 	
<p>Раздел 5. Экономически обоснованный выбор материалов.</p>	<p>Знает:</p> <ul style="list-style-type: none"> - классификацию, структуру, состав и свойства материалов, применяемых, в частности, в технологиях основного органического и нефтехимического синтеза; - маркировку материалов, применяемых, в частности, в технологиях основного органического и нефтехимического синтеза, по российским стандартам; - основные конструкционные и функциональные материалы, применяемые, в частности, в технологии основного органического и нефтехимического синтеза; <p>Умеет:</p> <ul style="list-style-type: none"> - рационально подобрать конструкционный материал для химико-технологического процесса (реактора, аппарата, машины) с учетом методов защиты от возможного воздействия технологической среды; <p>Владеет:</p> <ul style="list-style-type: none"> - методами определения свойств 	<p>Оценка за контрольную работу № 2</p> <p>Оценка за итоговую контрольную работу</p> <p>Оценка за реферат</p>

	<p>материалов, применяемых, в частности, в технологиях основного органического и нефтехимического синтеза;</p> <p>- данными для принятия конкретных технических решений при разработке технологических процессов с точки зрения технико-экономической эффективности.</p>	
--	--	--

13. ОСОБЕННОСТИ ОРГАНИЗАЦИИ ОБРАЗОВАТЕЛЬНОГО ПРОЦЕССА ДЛЯ ИНВАЛИДОВ И ЛИЦ С ОГРАНИЧЕННЫМИ ВОЗМОЖНОСТЯМИ ЗДОРОВЬЯ

Обучение инвалидов и лиц с ограниченными возможностями здоровья осуществляется в соответствии с:

– Порядком организации и осуществления образовательной деятельности по образовательным программам – программам бакалавриата, программам специалитета, программам магистратуры (Приказ Минобрнауки РФ от 05.04.2017 № 301);

– Положением о порядке организации и осуществления образовательной деятельности по образовательным программам высшего образования – программам бакалавриата, программам специалитета, программам магистратуры в РХТУ им. Д.И. Менделеева, принятым решением Ученого совета РХТУ им. Д.И. Менделеева от 30.10.2019, протокол № 3, введенным в действие приказом ректора РХТУ им. Д.И. Менделеева от 14.11.2019 № 646А;

– Методическими рекомендациями по организации образовательного процесса для обучения инвалидов и лиц с ограниченными возможностями здоровья в образовательных организациях высшего образования, в том числе оснащенности образовательного процесса (утверждены заместителем Министра образования и науки РФ А.А. Климовым от 08.04.2014 № АК-44/05вн).

**Дополнения и изменения к рабочей программе дисциплины
« Материаловедение »**

основной образовательной программы

18.03.01 – Химическая технология

**«Технология нефтегазохимии, промышленного органического
синтеза, полимерных и функциональных материалов»**

Форма обучения: очная

Номер изменения/ дополнения	Содержание дополнения/изменения	Основание внесения изменения/дополнения
1.		протокол заседания Ученого совета № _____ от «___» _____ 20__ г.
		протокол заседания Ученого совета № _____ от «___» _____ 20__ г.
		протокол заседания Ученого совета № _____ от «___» _____ 20__ г.
		протокол заседания Ученого совета № _____ от «___» _____ 20__ г.
		протокол заседания Ученого совета № _____ от «___» _____ 20__ г.

**Министерство науки и высшего образования Российской Федерации
федеральное государственное бюджетное образовательное учреждение
высшего образования
«Российский химико-технологический университет
имени Д.И. Менделеева»**

«УТВЕРЖДАЮ»

Проректор по учебной работе

_____ С.Н. Филатов

« » июня 2021 г.

РАБОЧАЯ ПРОГРАММА ДИСЦИПЛИНЫ

«Элективные дисциплины по физической культуре и спорту»

Направление подготовки 18.03.01 Химическая технология

(Код и наименование направления подготовки)

**Профиль подготовки – «Технология нефтегазохимии, промышленного
органического синтеза, полимеров и функциональных материалов»**

(Наименование профиля подготовки)

Квалификация «бакалавр»

РАССМОТРЕНО И ОДОБРЕНО

на заседании Методической комиссии

РХТУ им. Д.И. Менделеева

« »_2021 г.

Председатель _____ Н.А. Макаров

Москва 2021

Программа составлена:

Зав.каф.физвоспитания

Ст.преп.каф.физвоспитания

В.А. Головина

И.В. Иванов

1. ЦЕЛЬ И ЗАДАЧИ ДИСЦИПЛИНЫ

Программа составлена в соответствии с требованиями федерального государственного образовательного стандарта высшего образования – бакалавриат по направлению подготовки **18.03.01 Химическая технология** (ФГОС ВО), рекомендациями методической комиссии, и накопленным опытом преподавания дисциплины **кафедрой физического воспитания** РХТУ им. Д.И. Менделеева. Программа рассчитана на изучение дисциплины в течение четырех семестров.

Дисциплина **«Элективные дисциплины по физической культуре и спорту»** относится к обязательной части дисциплин учебного плана. Программа дисциплины предполагает, что обучающиеся имеют теоретическую подготовку в области физической культуры и спорта.

Цель дисциплины – формирование физической культуры личности и способности направленного использования средств физической культуры и спорта для сохранения и укрепления своего здоровья, психофизической подготовки и самоподготовки к будущей профессиональной деятельности.

Задачи дисциплины:

- понимание социальной значимости физической культуры и её роли в развитии личности и подготовке к профессиональной деятельности;
- знание научно- биологических, педагогических и практических основ физической культуры и здорового образа жизни;
- формирование мотивационно-ценностного отношения к физической культуре, установки на здоровый стиль жизни, физическое совершенствование и самовоспитание привычки к регулярным занятиям физическими упражнениями и спортом;
- овладение системой практических умений и навыков, обеспечивающих сохранение и укрепление здоровья, психическое благополучие, развитие и совершенствование психофизических способностей, качеств и свойств личности, самоопределение в физической культуре и спорте;
- приобретение личного опыта повышения двигательных и функциональных возможностей, обеспечение общей и профессионально-прикладной физической подготовленности к будущей профессии и быту.

Дисциплина **«Элективные дисциплины по физической культуре и спорту»** преподается в 1, 2, 3 и 4 семестрах. Контроль успеваемости студентов ведется по принятой в университете рейтинговой системе.

Рабочая программа дисциплины может быть реализована с применением электронных образовательных технологий и электронного обучения полностью или частично

2. ТРЕБОВАНИЯ К РЕЗУЛЬТАТАМ ОСВОЕНИЯ ДИСЦИПЛИНЫ

Изучение дисциплины **«Элективные дисциплины по физической культуре и спорту»** направлено на приобретение следующих **компетенций и индикаторов их достижения**:

Универсальные компетенции и индикаторы их достижения:

Наименование категории (группы) УК	Код и наименование УК	Код и наименование индикатора достижения УК
------------------------------------	-----------------------	---

Самоорганизация и саморазвитие (в том числе здоровьесбережение)	УК-7. Способен поддерживать должный уровень физической подготовленности для обеспечения полноценной социальной и профессиональной деятельности	УК-7.1. Выбирает здоровьесберегающие технологии для поддержания здорового образа жизни с учетом физиологических особенностей организма и условий реализации профессиональной деятельности УК-7.2. Планирует свое рабочее и свободное время для оптимального сочетания физической и умственной нагрузки и обеспечения работоспособности УК-7.3. Соблюдает и пропагандирует нормы здорового образа жизни в различных жизненных ситуациях и в профессиональной деятельности
---	---	---

В результате изучения дисциплины студент бакалавриата должен:

Знать:

- теоретико-практические основы физической культуры и здорового образа жизни;
- влияние оздоровительных систем физического воспитания на укрепление здоровья, профилактику профессиональных заболеваний и вредных привычек;
- способы контроля и оценки физического развития и физической подготовленности;
- правила и способы планирования индивидуальных занятий различной целевой направленности;

Уметь:

- поддерживать должный уровень физической подготовленности для обеспечения полноценной социальной и профессиональной деятельности;
- использовать основы физической культуры для осознанного выбора здоровьесберегающих технологий с учетом внешних и внутренних условий реализации профессиональной деятельности;
- самостоятельно заниматься физической культурой и спортом;
- осуществлять самоконтроль за состоянием своего организма и соблюдать правила гигиены и техники безопасности;
- выполнять индивидуально подобранные комплексы по физической культуре и различным видам спорта;
- осуществлять творческое сотрудничество в коллективных формах занятий физической культурой и спортом;
- выполнять приемы защиты и самообороны, страховки и само страховки.

Владеть:

- средствами и методами укрепления здоровья, физического самосовершенствования;
- должным уровнем физической подготовленности, для обеспечения полноценной социальной и профессиональной деятельности;
- техническими и тактическими навыками в одном из видов спорта;
- использовать приобретенные знания и умения в практической деятельности и повседневной жизни

3. ОБЪЕМ ДИСЦИПЛИНЫ И ВИДЫ УЧЕБНОЙ РАБОТЫ

Вид учебной работы	В академ. часах	Семестр			
		1	2	3	4
Общая трудоемкость дисциплины по учебному плану	328	56	92	90	90
Контактная работа – аудиторные занятия	192,8	32,2	64,2	64,2	32,2
Практические занятия (ПЗ)	192	32	64	64	32
Аттестационный контроль	0,8	0,2	0,2	0,2	0,2
Самостоятельная работа (СР)	135,2	23,8	27,8	25,8	57,8
Вид промежуточного контроля:	зачет	зачет	зачет	зачет	зачет

Вид учебной работы	В астр. часах	Семестр			
		I	II	III	IV
Общая трудоемкость дисциплины по учебному плану	246	42	69	67,5	67,5

Контактная работа – аудиторные занятия	144,6	24,15	48,15	48,15	24,15
Практические занятия (ПЗ)	144	24	48	48	24
Аттестационный контроль	0,6	0,15	0,15	0,15	0,15
Самостоятельная работа (СР)	101,4	17,85	20,85	19,35	43,35
Вид межучебного контроля:	зачет	зачет	зачет	зачет	зачет

4. СОДЕРЖАНИЕ ДИСЦИПЛИНЫ

4.1. Разделы дисциплины и виды занятий

		Академ. Часов								
		Всего	Семестр 1		Семестр 2		Семестр3		Семестр 4	
№ п/п	Раздел дисциплин		ПЗ	СР	ПЗ	СР	ПЗ	СР	ПЗ	СР
1.	Раздел 1.	59	4	5	8	5	8	5	4	20
2	Раздел 2.	219,2	24	13,8	48	17,8	48	15,8	24	27,8
3	Раздел 3.	49	4	5	8	5	8	5	4	10
	ИТОГО	328	32	23,8	64	27,8	64	25,8	32	57,8

Каждый раздел программы имеет в своей структуре практические занятия.

Практический раздел программы реализуется на учебно-тренировочных занятиях в учебных группах по общей физической подготовке и избранным видам спорта.

Практические (учебно-тренировочные) занятия базируются на широком использовании теоретических знаний и методических умений, на применении разнообразных средств физической культуры и спорта, спортивной и профессионально-прикладной подготовки студентов.

Практические занятия помогают приобрести опыт творческой практической деятельности, развивают самостоятельность в физической культуре и спорте в целях достижения физического совершенства. Повышают уровень функциональных и двигательных способностей, направленно формируют качества и свойства личности.

Практические занятия состоят из специальной физической подготовки и соревновательной подготовки.

Первый курс (первый год обучения)

Основные задачи: определение уровня здоровья и физической подготовленности студентов по тестовой программе, осуществление взаимосвязи в освоении знаний, двигательных умений и навыков с формированием у студентов опыта подбора и практических реализаций собственных оздоровительных или тренировочных программ.

Второй курс (второй год обучения)

Основные задачи: повышение уровня физической подготовленности студентов; оценка динамики тестирования физического состояния здоровья студентов; подбор и освоение индивидуальных тренировочных или оздоровительных программ и практическая их реализация в самостоятельных занятиях. А также: освоение знаний и формирование умений и навыков, акцентированное развитие физических и специальных качеств, к предстоящей профессиональной деятельности; овладение практическими навыками использования тренажерных устройств, приспособлений и оборудования в организации самостоятельных занятий.

Критерием успешности освоения учебного материала является экспертная оценка преподавателя, учитывающая **регулярность посещения обязательных практических занятий**, выполнение установленных на данный семестр контрольных нормативов (тестов) общей физической и спортивно-технической подготовки для отдельных групп различной спортивной направленности.

С целью определения группы здоровья для занятий по дисциплине **«Элективные дисциплины по физической культуре и спорту»** в начале учебного года кафедра физического воспитания контролирует прохождение студентами врачебного контроля, принимая медицинские заключения о группе здоровья для занятий по физической культуре и спорту из городских поликлиник по месту жительства студента, ГП № 219, медицинских центров, имеющих лицензию на право предоставления медицинских услуг.

По результатам медицинского осмотра происходит распределение студентов по учебным отделениям.

В *основное* отделение распределяются студенты, на основании данных врачебного контроля, имеющие основную или подготовительную группу здоровья.

Студенты, получившие специальную медицинскую группу «А» или «Б», распределяются в *специальное медицинское* отделение. Для указанной категории студентов разработана отдельная программа по дисциплине **«Элективные дисциплины по физической культуре и спорту. Адаптивная физическая культура и спорт»**.

В *спортивное* отделение зачисляются студенты, имеющие спортивные разряды или хорошую физическую подготовку, позволяющую им быть зачисленным в сборные команды университета по различным видам спорта: легкая атлетика, волейбол, баскетбол, фитнес-

аэробика, мини-футбол, единоборства, лыжный спорт, плавание, бальные танцы (медицинская группа здоровья – основная или подготовительная).

В каждом отделении происходит освоение практического раздела программы по видам спорта, представленным в университете (индивидуально по каждому виду спорта) и краткая теоретическая подготовка во время проведения занятия.

В каждом отделении происходит освоение практического раздела программы по видам спорта, представленным в университете (индивидуально по каждому виду спорта) и краткая теоретическая подготовка во время проведения занятия.

4.2 Содержание разделов дисциплины

Раздел 1. Основы построения оздоровительной тренировки. Теоретико-методические основы физической культуры и спорта.

1.1. Оздоровительная направленность – как важнейший принцип системы физического воспитания. Принцип оздоровительной направленности. Проектирование различных физкультурно-оздоровительных систем. Содержательные основы оздоровительной физической культуры и спорта. Основные направления: оздоровительно-рекреативное, оздоровительно-реабилитационное, спортивно-реабилитационное, гигиеническое.

1.2. Основы построения оздоровительной тренировки. Повышение функционального состояния организма и физической подготовленности. Методические правила: постепенность наращивания интенсивности и длительности нагрузок; разнообразие применяемых средств; системность занятий. Совершенствование адаптационно-регуляторных механизмов. ЧСС. Способы регламентации нагрузки: дозирование по относительным значениям мощности физических нагрузок; дозирование в соответствии с энергетическими затратами.

1.3. Физкультурно-оздоровительные методики и системы. Аэробные физические упражнения (ходьба, медленный бег, плавание, бег на лыжах и т.д.). Четыре основные фазы оздоровительной тренировки (вводная часть – разминка, основная часть – аэробная фаза, силовая нагрузка, заключительная часть – заминка).

1.4. Оценка состояния здоровья и физической подготовленности занимающихся физической культурой и спортом. Исходный уровень тренированности. Функциональные пробы (ЧСС, АД, ЖЕЛ и т.д.).

Раздел 2. Двигательные возможности человека – воспитание физических качеств.

2.1. Тесты для оценки физических качеств и уровня физической готовности.

Методы определения степени физического развития, развития скелетно-мышечной системы, методы общей оценки функциональной подготовленности занимающихся, индивидуальная оценка развития физических качеств.

2.2. Воспитание физических качеств обучающихся (отдельные качественные стороны двигательных возможностей человека).

Воспитание силы (упражнения внешнего отягощения, упражнения с отягощением весом собственного веса, изометрические упражнения, упражнения в сопротивлении).

Воспитание быстроты. Скоростные физические упражнения.

Воспитание выносливости. Утомление. Циклические упражнения. Общая выносливость.

Специальная выносливость. Равномерный и переменный методы.

2.3. Воспитание гибкости. Амплитуда движения. Суставы, связки, мышечные волокна, эластичность мышц. Общая и специальная гибкость.

2.4. Воспитание ловкости. Взаимосвязь ловкости с силой, быстротой, выносливостью, гибкостью. Подвижность двигательного навыка. Спортивные игры.

Раздел 3. Методика организации и проведения спортивных соревнований и физкультурно-массовых мероприятий. Методика составления индивидуального занятия по избранному виду спорта.

3.1. Характеристика спортивных соревнований и физкультурно-массовых мероприятий. Спортивные соревнования, проводимые по общепринятым правилам. Рекламно-пропагандистские мероприятия. Учебно-тренировочные мероприятия. Национальные виды спорта.

3.2. Организация спортивных мероприятий. Функции спортивных соревнований. Принципы проведения соревнований (принцип иерархичности и комплексности). Общие организационные моменты подготовки и проведения соревнований. Сценарий спортивного соревнования. Ивент-менеджмент в спорте. Системы проведения спортивных соревнований.

3.3. Ознакомление с методикой проведения и составления самостоятельных занятий с гигиенической и тренировочной направленностью. Подготовка и проведение занятия (по его основным частям: подготовительная часть, основная, заключительная)

**5. СООТВЕТСТВИЕ СОДЕРЖАНИЯ
ТРЕБОВАНИЯМ К РЕЗУЛЬТАТАМ ОСВОЕНИЯ
ДИСЦИПЛИНЫ**

№	В результате освоения дисциплины студент должен:	Раздел 1	Раздел 2	Раздел 3
	Знать:			
1	- теоретико-практические основы физической культуры и здорового образа жизни	+	+	+
2	- влияние оздоровительных систем физического воспитания на укрепление здоровья, профилактику профессиональных заболеваний и вредных привычек	+	+	
3	- способы контроля и оценки физического развития и физической подготовленности	+	+	
4	- правила и способы планирования индивидуальных занятий различной целевой направленности	+	+	
	Уметь:			
6	- выполнять индивидуально подобранные комплексы по физической культуре и различным видам спорта	+	+	
7	- осуществлять самоконтроль за состоянием своего организма и соблюдать правила гигиены и техники безопасности	+	+	
8	- осуществлять самоконтроль за состоянием своего организма и соблюдать правила гигиены и техники безопасности	+	+	
9	- осуществлять творческое сотрудничество в коллективных формах занятий физической культурой и спортом	+	+	+
10	- выполнять приемы защиты и самообороны, страховки и самостраховки	+	+	+
	Владеть:			
11	- средствами и методами укрепления индивидуального здоровья, физического самосовершенствования	+	+	+
12	- должным уровнем физической подготовленности, необходимым для качественного усвоения профессиональных умений и навыков в процессе обучения в вузе, для обеспечения полноценной социальной и профессиональной деятельности после окончания учебного заведения	+	+	+
13	- техническими и тактическими навыками в одном из видов спорта	+	+	
14	- использовать приобретенные знания и умения в практической деятельности и повседневной жизни	+	+	+
В результате освоения дисциплины студент должен приобрести следующие <i>универсальные компетенции и индикаторы их достижения</i> :				
	Код и наименование УК	Код и наименование индикатора достижения УК		
15	УК-7. Способен	УК-7.1. Выбирает здоровьесберегающие технологии для поддержания здорового		+
		+	+	+

	поддерживать должный уровень физической	образа жизни с учетом физиологических особенностей организма и условий реализации профессиональной деятельности			
--	--	--	--	--	--

	<p>подготовленности для обеспечения полноценной социальной и профессиональной деятельности</p>	<p>УК-7.2. Планирует свое рабочее и свободное время для оптимального сочетания физической и умственной нагрузки и обеспечения работоспособности</p> <p>УК-7.3. Соблюдает и пропагандирует нормы здорового образа жизни в различных жизненных ситуациях и в профессиональной деятельности</p>	+	+	+
			+	+	+

6. ПРАКТИЧЕСКИЕ ЗАНЯТИЯ

6.1. Практические занятия

Примерные темы практических занятий по дисциплине.

Практические занятия проводятся под руководством преподавателя и направлены на углубление полученных знаний по дисциплине «Физическая культура и спорт», овладение системой практических умений и навыков по дисциплине «Элективные дисциплины по физической культуре и спорту», обеспечивающих совершенствование психофизических способностей; развитие способностей использовать разнообразные формы физической культуры, спорта и туризма для сохранения и укрепления своего здоровья; обучение техническим и тактическим и специальным приемам одного из отделений (ОФП, АФК), или видов спорта (легкая атлетика, единоборства, лыжный спорт, плавание), а также совершенствование спортивного мастерства студентов – спортсменов в спортивных отделениях (легкая атлетика, волейбол, баскетбол, фитнес-аэробика, мини-футбол, единоборства, лыжный спорт, плавание, бальные танцы).

Учебный материал для учебно-тренировочных занятий в соответствии с основными задачами содержится в поурочных планах по видам подготовки.

К практическим занятиям допускаются студенты, прошедшие медицинский осмотр и определившие свою группу здоровья (основную или подготовительную). Исключение делается студентам в первом семестре, для которых это правило действует сразу после предоставления первокурсниками медицинской справки по форме № 086/у (Приложение № 4), а также опроса студентов о состоянии их здоровья.

Занятия проводятся в двух отделениях: основном и спортивном.

Практические занятия в основном учебном отделении, где занимаются студенты основной и подготовительной медицинских групп, проводятся с направленностью на улучшение общей физической подготовки с использованием средств одного или нескольких видов спорта, определяемых возможностями спортивной базы, на которой проводятся занятия (стадион, игровой, гимнастический, фитнес, борьбы, тренажерный залы, скалодром, бассейн, легкоатлетический манеж или лыжная база).

Наполняемость группы не более **20** человек.

Обязательными видами физических упражнений для включения в рабочую программу по дисциплине «*Элективные дисциплины по физической культуре и спорту*» являются: отдельные дисциплины по легкой атлетике (бег 100 м, бег 3000 м – мужчины, бег 2000 м – женщины, прыжок в длину с места, подтягивание, сгибание-разгибание рук в упоре лежа, упражнения на укрепление мышц брюшного пресса), плавание, лыжные гонки, упражнения профессионально-прикладной физической подготовки.

В практическом разделе могут использоваться физические упражнения из различных видов спорта, оздоровительных систем физических упражнений. На занятиях могут применяться тренажерные устройства, различный спортивный инвентарь.

Практические занятия включает в себя соревнования различного вида и уровня. Практический учебный материал для студентов **спортивного отделения**.

Обеспечивается дальнейшее повышение уровня общефизической и специальной физической подготовки студентов. Особое место отводится формированию основ знаний, умений и навыков организации самостоятельных занятий, использованию тренажерных устройств и различного спортивного инвентаря для физического совершенствования. Студенты спортивного отделения могут заниматься по индивидуальному графику по избранным видам спорта с выполнением зачетных требований в установленные сроки. График учебного процесса спортивного отделения должен предусматривать полное изучение тематики теоретического, методического и практического разделов рабочей программы с учетом специфики его организации на спортивном отделении.

Наполняемость группы не более **20** человек.

Учебно-практические занятия, в значительной степени, должны носить консультационный характер, практические рекомендации необходимо подкреплять постоянным контролем преподавателя за их выполнением студентом.

Содержание и конкретные средства каждого практического занятия определяются преподавателем учебной группы. Преподаватель несет полную ответственность за соответствие используемых упражнений и их дозировок возможностям каждого отдельного студента.

Перевод студента из одного учебного отделения в другое осуществляется только по завершении семестра, после аттестации в предыдущем отделении.

По медицинским показателям студент может быть переведен в специальное медицинское отделение в любое время в течение семестра.

Примерные темы практических занятий

Раздел	Темы практических занятий	Акад. час.
1	Основы построения оздоровительной тренировки. Обучение фазам оздоровительной тренировки (разминка, аэробная фаза, силовая нагрузка, заключительная часть – заминка).	2
	Формирование необходимого фонда двигательных умений и навыков из отдельных видов спорта, закрепление и совершенствование их. Элементы ритмической, художественной гимнастики (девушки), элементы борьбы (юноши).	2
	Формирование умений и навыков в проведении комплекса гигиенической гимнастики с целью развития силовых способностей. Овладение рациональной спортивной техникой.	2
	Формирование умений и навыков в проведении комплекса гигиенической гимнастики с целью развития гибкости. Техническое выполнение специальных упражнений.	2
	Способы дозирования физической нагрузки. Влияние физической нагрузки на развитие и совершенствование физических способностей у занимающихся с различным уровнем подготовленности.	2
	Проведение комплекса гигиенической гимнастики с применением общеразвивающих упражнений без оборудования. Анализ проведения. Работа над ошибками. Гимнастический комплекс: изучение строевых, общеразвивающих, Комплексы упражнений на развитие баланса, координации, ловкости.	2
	Хатха-йога, гимнастика цигун, разновидности дыхательных гимнастик.	2
	Тестирующие упражнения для оценки физической подготовленности у разных категорий занимающихся в зависимости от направленности тренировочного процесса.	2
	Применение упражнений аэробного характера с целью развития выносливости. Формирование умений и навыков в поведении комплекса оздоровительной тренировки с целью развития выносливости в общей и специальной тренировке.	2
	Тренировка вестибулярного аппарата. Подбор упражнений с учетом особенностей возрастного развития и физического состояния человека. Техника физических упражнений. Определение уровня развития координационных способностей.	2

Отработка пространственных характеристик двигательных действий	2
--	---

	(исходное положение, положение тела, во время выполнения упражнения, траектория движений, амплитуды движений).	
	Использование физической помощи и страховки в процессе освоения двигательных действий с учетом возможностей занимающихся.	2
	Методы оценки функционального состояния и физического развития организма. Обучение контролю ЧСС во время проведения занятия. Способы регламентации нагрузки.	2
	Основы построения оздоровительной тренировки. Обучение фазам оздоровительной тренировки (разминка, аэробная фаза, силовая нагрузка, заключительная часть – заминка).	2
	Формирование необходимого фонда двигательных умений и навыков из отдельных видов спорта, закрепление и совершенствование их. Элементы ритмической, художественной гимнастики (девушки), элементы борьбы (юноши).	2
	Формирование умений и навыков в проведении комплекса лечебной гимнастики с целью развития силовых способностей. Овладение рациональной спортивной техникой.	2
2	Общие принципы воспитания физических качеств.	2
	Комплексы общеразвивающих упражнений для воспитания физических качеств обучающихся: воспитание силы, быстроты, ловкости, выносливости, гибкости и т.д.	2
	Воспитание силы – разучивание и отработка упражнений в сопротивлении, работа с отягощением веса собственного веса и т.д.) Воспитание быстроты – скоростные физические упражнения)	2
	Воспитание ловкости: подвижность двигательного навыка. Выполнение комплексов упражнений для развития ловкости с теннисными мячами, скакалкой, гимнастической палкой.	2
	Воспитание ловкости: подвижность двигательного навыка. Приемы игровых техник. Базовые упражнения технической подготовки игровых видов спорта.	2
	Воспитание выносливости (циклические упражнения, общая выносливость, специальная выносливость)	2
	Воспитание гибкости (амплитуда движения, суставы, связки, волокна и т.д.). Различные комплексы упражнений на гибкость.	2
	Воспитание гибкости . Комплексы упражнений с использованием спортивного инвентаря (резиновые амортизаторы, скакалки, мячи фитболы). Упражнения в парах и мини группах.	2
	Комплекс упражнений на развитие координации и баланса. Упражнения в парах и группах.	2
3	Методика организации и проведения спортивных соревнований и физкультурно-массовых мероприятий	2
	Изучение видов соревнований, классификация соревнований по рангу.	2
	Игровая техника проведения соревнований. Веселые старты. Техника выполнения различных упражнений в игровой форме. Соревнования по избранному виду спорта.	2
	Волонтерская составляющая проведения соревнований: изучение правил соревнований, волонтеры и помощники судей.	2
	Соревнования как форма спортивного мероприятия. Спортивно-оздоровительные и спортивно-массовые мероприятия в вузе.	2
	Системы проведения спортивных соревнований (круговая система, система с выбыванием, смешанная система)	2

Система личного и командного зачета при проведении соревнований по видам спорта.	2
Организация спортивных этапов при проведении эстафет.	2
Судейство соревнований (правила соревнований, правил судейства).	2
Методика проведения и составления самостоятельных занятий с гигиенической и тренировочной направленностью.	2
Подготовка и проведение занятия (по его основным частям: подготовительная часть, основная, заключительная).	2

Примерное содержание элективных дисциплин

Наименование элективов	Тематическое содержание
Общая физическая подготовка (ОФП)	<p>Основные виды проявления физических способностей. Методика развития физических качеств: использование веса собственного тела, с партнёром (во взаимном сопротивлении), со свободными весами. Техника безопасности при проведении занятий. Формирование способности использовать методы и средства физической культуры для обеспечения полноценной социальной и профессиональной деятельности. Методы самоконтроля.</p> <p>Психофизическая готовность студента</p> <p>Воспитание силы</p> <p>Воспитание быстроты</p> <p>Воспитание общей выносливости</p> <p>Воспитание гибкости</p> <p>Скоростно-силовая подготовка</p> <p>Силовая подготовка</p> <p>Воспитание ловкости и развитие координации</p>
Адаптивная физическая культура (АФК)	<p>Элективная дисциплина по физической культуре и спорту (адаптивная физическая культура и спорт) как социальные феномены общества, как часть общечеловеческой культуры. Средства адаптивной физической культуры и спорта. Организм человека как единая, саморазвивающаяся биологическая система. Двигательная функция и повышение устойчивости организма человека к различным условиям внешней среды. Средства адаптивной физической культуры в повышении функциональных возможностей организма. Физиологическая характеристика состояний организма при занятиях физическими упражнениями и спортом. ЛФК при заболеваниях сердечно-сосудистой системы</p> <p>Динамика работоспособности обучающегося в учебном году и факторы, ее определяющие.</p> <p>Адаптивная физическая культура и здоровый образ жизни лиц с отклонениями в состоянии здоровья.</p> <p>Адаптивная физическая культура и самовоспитание личности. Комплексы ЛФК с гимнастическими палками при различных заболеваниях и для различных групп мышц.</p>

<p>Спортивные игры (настольный теннис)</p>	<p>История развития настольного тенниса. Настольный теннис как олимпийский вид спорта. Настольный теннис как вид спорта, способствующий развитию общей координации движения, реакции и кардио-респираторной системы организма студентов. Правила настольного тенниса и основной инвентарь. Влияние технологических новшеств в развитии настольного тенниса. Поддачи и основные виды ударов настольном теннисе. Удары с верхним вращением мяча, удары с нижним вращением, плоские удары (без вращения). Прием подач соперника. Техника работы ног в настольном теннисе.</p> <ul style="list-style-type: none"> - Выбор ракетки и способы держания. - Удары по мячу. - Игра в ближней и дальней зонах. - Вращение мяча. - Основные положения теннисиста. Исходные положения, выбор места. - Способы перемещения. Шаги, прыжки, выпады, броски. <p>Одношажные и двухшажные перемещения.</p> <ul style="list-style-type: none"> - подача (четыре группы подач: верхняя, боковая, нижняя и со смешанным вращением). <p>Поддачи: короткие и длинные. подача накатом, удары слева, справа, контркат (с поступательным вращением).</p> <ul style="list-style-type: none"> - Удары: накатом с подрезанного мяча, накатом по короткому мячу, крученая «свеча» в броске. - Тактика одиночных игр. Игра в защите. - Основные тактические комбинации. При своей подаче: а) короткая подача; б) длинная подача. При подаче соперника: а) при длинной подаче – накат по прямой; б) при короткой подаче, кистевой накат в середину стола. - Применение подач с учетом атакующего и защищающего соперника. - Упражнения с мячом и ракеткой. - Вращение мяча в разных направлениях. - Тренировка двигательных реакций. - Атакующие удары (имитационные упражнения) и в игре. <p>Передвижения у стола (скрестные и приставные шаги, выпады вперед, назад и в стороны).</p> <ul style="list-style-type: none"> - Тренировка удара: накатом у стенки, удары на точность. Игра у стола. Игровые комбинации.
--	---

Спортивные игры (волейбол)	История волейбола. Характеристика волейбола как учебного предмета и вида спорта. Правила игры и методика проведения соревнований. Обучение технике перемещений. Передачи. Методика обучения передачам. Подачи. Методика обучения подачам. Атакующие удары. Методика обучения.
-------------------------------	---

	<p>Комбинации в нападении. Блокирование. Методика обучения. Основные критерии оценки физических качеств. Командные тактические действия в защите.</p> <p>СФП: упражнения специальной подготовки для отработки передач, подач, атакующего удара, блокирования. Двусторонняя игра. Правила игры в волейбол. Стойка волейболиста. Техника верхней и нижней передачи в волейболе. Техника нижней боковой подачи в волейболе. Типичные ошибки, их предупреждение и способы исправления.</p> <p>Происхождение и развитие игры. Основные понятия. Роль игры в подготовке к будущей трудовой и социальной жизни. Подвижные игры на переменах. История народных игр. Роль игры в воспитании подрастающего поколения. Дневник самоконтроля. Техника верхней прямой подачи в волейболе. Тактика защиты и нападения в волейболе. Освоение техники приемов игры в волейбол. Типичные ошибки, их предупреждение и способы исправления. Правила проведения подвижных игр. Техника безопасности при проведении подвижных игр. Подготовка и проведение игры. Выбор игры. Подготовка места для игры. Подготовка инвентаря. Распределение на команды. Окончание игры и определение результатов. Дневник самоконтроля. Закрепление и совершенствование стойки волейболиста.</p>
<p>Спортивные игры (баскетбол)</p>	<p>Правила игры в баскетбол. Стойка баскетболиста. Техника держания мяча, бросков с места двумя руками от груди в баскетболе. Техника бега боком вперед и спиной вперед в баскетболе. Типичные ошибки, их предупреждение и способы исправления.</p> <p>Происхождение и развитие игры. Основные понятия. Роль игры в подготовке к будущей трудовой и социальной жизни. Подвижные игры на переменах. История народных игр. Тактика игры. Освоение техники приемов игры в баскетбол. Типичные ошибки, их предупреждение и способы исправления. Техника ведения мяча на месте и в движении в баскетболе. Техника бросков по кольцу с места и ведения мяча в баскетболе. Тактика защиты и нападения в баскетболе. Типичные ошибки, их предупреждение и способы исправления. Правила проведения подвижных игр. Техника безопасности при проведении подвижных игр. Подготовка и проведение игры. Выбор игры. Подготовка места для игры. Подготовка инвентаря. Распределение на команды. Окончание игры и определение результатов. Дневник самоконтроля. Закрепление и совершенствование стойки баскетболиста.</p>
<p>Спортивные игры (мини-футбол)</p>	<p>Техника безопасности при занятиях мини-футболом. История развития мини-футбола. Мини-футбол как вид спорта, способствующий</p>

	<p>развитию общей координации движения, скоростных качеств, общей выносливости, реакции и кардио-респираторной системы организма студентов. Правила мини-футбола и основной инвентарь. Влияние технологических новшеств в развитии мини-футбола. Основные технические приемы в мини-футболе. Ведение и контроль мяча. Удары по воротам, пасы и перемещения игроков. Основные тактические схемы в мини-футболе. Т/Б на спортивных играх. Организационный момент. Основные правила игры в футбол. Техника передвижения игрока. Удар внутренней стороной стопы. Остановка катящегося мяча подошвой, остановка катящегося мяча внутренней стороной стопы. Ведение мяча. Удар по катящемуся мячу внешней частью подъема. Удар носком. Удар серединой лба на месте. Вбрасывание мяча из-за боковой линии. Ведение мяча в различных направлениях и с различной скоростью с пассивным сопротивлением защитника. Комбинации из освоенных элементов техники перемещений и владения мячом. Удар по летящему мячу внутренней стороной стопы</p> <p>Удар по летящему мячу средней частью подъема. Вбрасывание мяча из-за боковой линии. Ведение мяча с активным сопротивлением защитника.</p> <p>Обманные движения (финты). Остановка опускающегося мяча внутренней стороной стопы. Комбинации из освоенных элементов техники перемещений и владения мячом. Совершенствование техники ударов по мячу и остановок мяча. Удар по летящему мячу средней частью подъема. Резаные удары. Удар по мячу серединой лба. Удар боковой частью лба. Остановка катящегося мяча подошвой. Остановка летящего мяча внутренней стороной стопы. Остановка мяча грудью. Совершенствование техники ведения мяча. Совершенствование техники защитных действий. Отбор мяча толчком плечо в плечо. Отбор мяча подкатом. Совершенствование техники перемещений и владения мячом. Финт уходом. Финт ударом. Финт остановкой. Совершенствование тактики игры, тактические действия в защите. Тактические действия в нападении. Двусторонняя игра (Соревнование). Двусторонняя игра</p>
<p>Спортивные игры (шашки)</p>	<ul style="list-style-type: none"> - Основные стадии партии: начало (дебют), середина (миттельшпиль), окончание (эндшпиль). - Значение начала (дебют) в русских шашках. - Преимущество центральных шашек перед бортовыми. - Изолированные шашки. Фланги. Недопустимость

	заметного ослабления одного из них.
--	-------------------------------------

	<ul style="list-style-type: none"> - Значение ударных колонн. Шашки первого ряда, их связь с укреплением и ослаблением позиций. - Порядок введение шашек в игру. «Золотая» шашка. - Определение комбинации. Финальные удары. <p>Простейшие элементы комбинации: устранение «мешающих» шашек и «доставка» недостающих, подрыв слабых полей.</p> <ul style="list-style-type: none"> - Нормальные окончания. Петля. Двойная петля. Четыре дамки против одной. Три дамки против одной. - Понятия: размен, выигрыш темпа, оппозиция, скользящий размен, запираение, распутье. <p>Примеры: самоограничение, отбрасывание. Три дамки против дамки и простой.</p>
<p>Спортивные игры (шахматы)</p>	<p>История развития шахмат. Современное состояние шахмат. Шахматы как олимпийский вид спорта. Роль шахмат в интеллектуальном развитии молодого поколения. Влияние шахмат на развитие памяти и аналитических способностей студентов бакалавриата. Понятия дебютов, миттельшпиля и эндшпиля в шахматной партии. Шахматы как средство улучшения усидчивости и упорства в достижении поставленных целей для студентов</p> <ul style="list-style-type: none"> - Шахматная доска, белые и черные поля, горизонталь, вертикаль, диагональ, центр. - Шахматные фигуры. - Общие представления. - Начальная расстановка фигур. - Шахматная партия. - Как начинать шахматную партию. - Ходы, взятие фигур. - Игра на уничтожение. Шах. - Длинная и короткая рокировка, шах, мат, пат, ничья.

<p>Атлетическая гимнастика</p>	<p>Место атлетической гимнастики и фитнеса в физической подготовке студентов. Оздоровительное, эстетическое, профессионально-прикладное и спортивное значение силовых видов двигательной активности. Средства подготовки атлетов в силовых видах спорта (пауэрлифтинге, гиревом спорте, тяжелой атлетике). Задачи и функции силовых направлений двигательной активности (оздоровительные, кондиционные, эстетические, психотерапевтические, спортивные, социокультурные). Основные подходы к классификации технологий силовой тренировки. Виды силовых упражнений и их характеристика. Оборудование и инвентарь. Биомеханические основы техники и условия выполнения упражнений в силовых видах. Работающие мышцы, суставы, исходные и конечные</p>
--------------------------------	---

	<p>положения. Техника безопасности.</p> <p>Техника выполнения упражнений. Техника выполнения упражнений с использованием веса собственного тела. Техника выполнения упражнений со «свободными» отягощениями (штангой, гантелями, гирями, утяжелителями, набивными мячами, весом партнера).</p> <p>Структура силовой тренировки. Методика составления тренировочных программ с учетом возрастных и гендерных особенностей.</p> <p>Методы воспитания собственно силовых способностей (максимальной силы). Методы круговой тренировки.</p> <ul style="list-style-type: none"> - Средства и методы тренировки в тренажерном зале. - Физическая тренировка без предмета. - Физическая тренировка на тренажерах. - Основные формы движения, напряжение и расслабление мышц при выполнении упражнений. - Выполнение основных движений с различной скоростью. - Комплексы упражнений на коррекцию осанки и развитие мышц. - Комплексы упражнений на развитие физических качеств и правила их выполнения. - Контроль за правильностью выполнения физических упражнений и тестирование физических качеств.
<p>Оздоровительная аэробика и фитнес-технологии</p>	<p>Понятие аэробики и фитнес-технологий. История аэробики и фитнес-технологий.</p> <p>Аэробика как групповые программы, направленные на тренировку кардио-респираторной системы.</p> <p>Фитнес как система занятий физической культурой, включающая поддержание хорошей физической формы и интеллектуального, эмоционального, социального и духовного начал. Разновидности аэробики и фитнес-технологий. Аэробика и фитнес-технологии, как инновационные оздоровительные технологии. Основные подходы к классификации современных двигательных и оздоровительных систем. Силовые фитнес-программы. Характеристика атлетической гимнастики, бодибилдинга, силовой аэробики. Танцевальные фитнес-программы (фанк, хип-хоп-, латина-, самба-, джаз-, белли-данс-аэробика, зумба-фитнес и др.) и их характеристика.</p> <p>Аэробные фитнес-программы. Характеристика аэробных программ Кеннета Купера, упражнений на кардиотренажерах, оздоровительной (низкоударной) аэробики и ритмической гимнастики. Боевой фитнес: тай-бо, ки-бо. Характеристика фитнес-йоги, калланетики, стретчинга, Пилатеса, боди-флекса.</p> <p>Аква-фитнес</p> <ul style="list-style-type: none"> - Развитие гибкости и пластичности тела средствами

	<p>оздоровительной аэробики. Система стретчинг.</p> <p>- Развитие силовых способностей занимающихся средствами аэробики. Функциональная аэробика. Использование спортивного инвентаря.</p> <p>- Оздоровительная система Пилатес. Дыхательная гимнастика.</p> <p>- Кардио-респираторная выносливость. Упражнения, способствующие общей выносливости организма. Степ-аэробика.</p> <p>- Развитие пространственно-координационных способностей. Классическая и танцевальная аэробика.</p>
Легкая атлетика	<p>Основные виды легкой атлетики. Закрепление и совершенствование техники ходьбы и бега. Техника высокого и низкого старта. Стартовый разгон. Техника бега на средние дистанции. Бег по дистанции. Финиш. Специальные подводящие упражнения.</p> <p>Нормативы по физической подготовленности: Бег 100 м, бег 2000 м (девушки) и 3000 м (юноши), прыжок в длину с места толчком двумя ногами, наклоны туловища за 1 мин. (девушки), поднимание ног в висе на перекладине (юноши), сгибание и разгибание рук в упоре лежа на полу (девушки), подтягивание из вися на высокой перекладине (юноши), наклон вперед из положения, стоя с прямыми ногами на гимнастической скамье, Типичные ошибки, их предупреждение и способы исправления. Дневник самоконтроля. Разновидности бега. Кроссовый бег. Бег по дистанции. Финиш. Специальные подводящие упражнения. Нормативы по физической подготовленности, Типичные ошибки, их предупреждение и способы исправления. Дневник самоконтроля. Разновидности прыжков. Виды метаний. Прыжок в длину с места. Техника прыжков с разбега. Техника легкоатлетических метаний. Специальные подводящие упражнения. Контрольные нормативы по физической подготовленности, Типичные ошибки, их предупреждение и способы исправления. Дневник самоконтроля. Техника бега на короткие дистанции. Бег по дистанции. Финиш. Специальные подводящие упражнения. Нормативы по физической подготовленности. Типичные ошибки, их предупреждение и способы исправления. Дневник самоконтроля. Закрепление и совершенствование техники ходьбы и бега. Легкоатлетические многоборья. Спортивная ходьба. Специальные подводящие упражнения. Нормативы по физической подготовленности. Типичные ошибки, их предупреждение и способы исправления. Дневник самоконтроля.</p>
Лыжная подготовка	Закрепление упражнений для начального освоения с

	<p>лыжами и снегом, строевые упражнения с лыжами и на лыжах. Закрепление техники скользящего шага, его периоды и фазы. Типичные ошибки, их предупреждение и способы исправления. Закрепление техники попеременного двушажного классического хода. Типичные ошибки, их предупреждение и способы исправления. Ходьба на льду в колонне и шеренге на коньках. Техника двухопорного скольжения на коньках. Типичные ошибки, их предупреждение и способы исправления. Дневник самоконтроля. Анализ техники одновременно бесшажного и одновременно одношажного классических ходов. Типичные ошибки, их предупреждение и способы исправления. Анализ техники спусков – низкая, средняя, высокая стойки. Преодоление неровностей склона. Типичные ошибки, их предупреждение и способы исправления. Техника скольжения на одном коньке. Типичные ошибки, их предупреждение и способы исправления. Дневник самоконтроля. Анализ техники подъемов – лесенкой, полувелочкой, елочкой, ступающим и скользящим шагом. Типичные ошибки, их предупреждение и способы исправления. Анализ техники торможения – полуплугом, плугом, упором, боковым соскальзыванием, палками, падением. Типичные ошибки, их предупреждение и способы исправления. Техника поворотов налево и направо без отрыва ног ото льда на коньках. Типичные ошибки, их предупреждение и способы исправления. Дневник самоконтроля. Анализ техники поворотов в движении – переступанием, плугом, полуплугом, на параллельных лыжах. Типичные ошибки, их предупреждение и способы исправления. Анализ техники коньковых ходов. Сравнительная характеристика попеременных и одновременных ходов. Типичные ошибки, их предупреждение и способы исправления. Техника торможения «полуплугом» и «плугом» на коньках. Техника скольжения спиной вперед на коньках. Типичные ошибки, их предупреждение и способы исправления. Дневник самоконтроля. Способы перехода с хода на ход. Типичные ошибки, их предупреждение и способы исправления. Выбор способов передвижения на лыжах в зависимости от условий скольжения, рельефа местности, характера опоры, обстановки соревнования, индивидуальных особенностей.</p>
Оздоровительное плавание	<p>Основные термины и понятия плавания. Основные средства начального обучения плаванию. Имитационные упражнения на суше, подготовительные упражнения для освоения с водной средой (упражнения для ознакомления с плотностью и сопротивлением воды, передвижения, упражнения</p>

	<p>на погружение под воду и открывание глаз в воде, всплывания и лежания, упражнения на освоение основ дыхания в воде, упражнения на скольжение, элементарные движения руками и ногами в скольжении, плавание облегченными и неспортивными способами). Задачи, место в уроке, особенности организации обучающихся. Техника плавания способом кроль на спине: характеристика способа, положение и движения тела пловца, движения ногами в согласовании с дыханием, движения руками в согласовании с дыханием, общее согласование движений. Методика обучения. Техника плавания способом кроль на груди: общая характеристика способа, положение и движения тела и головы пловца, движения руками в согласовании с дыханием, движения ногами в согласовании с дыханием, общее согласование движений. Методика обучения. Техника плавания способом брасс: общая характеристика способа, положение и движения тела и головы пловца, движения руками в согласовании с дыханием, движения ногами в согласовании с дыханием, общее согласование движений. Методика обучения. Общая характеристика поворотов в спортивном плавании. Правила и техника выполнения старта из воды. Методика обучения.</p>
Спортивные единоборства	<p>Классификация технических действий в единоборствах. Техника выполнения специальных упражнений единоборцев: «борцовского моста», «забеганий», переворотов из положения упора головой в ковёр на «борцовский мост» и обратно. Страховка и самостраховка на занятиях единоборствами. Основные правила страховки. Правила самостраховки при падении на спину, бок, грудь. Виды удержаний, правила и техника их выполнения. Варианты ухода от удержаний. Перевороты в партере и их основные виды. Техника переворотов в партере и переходов на удержания. Болевые приёмы на руки: понятие, виды характеристика. Рычаги локтя, рычаги плеча, узлы плеча: виды, благоприятные положения для их выполнения, способы защиты от них, техника выполнения. Болевые приёмы на ноги: понятие, виды, характеристика. Рычаги колена, бедра, узлы бедра, ущемления ахиллова сухожилия и икроножной мышцы: виды, благоприятные ситуации для их проведения, способы защиты, техника выполнения. Броски туловищем. Благоприятные ситуации для их проведения. Виды и техника выполнения бросков через бедро и через спину. Преследование в партере. Виды защит и контрприемов. Броски ногами: подножки, подсечки, зацепы, подхваты, броски через голову. Варианты бросков, техника выполнения,</p>

	<p>подготовительные действия и благоприятные ситуации для их проведения. Варианты преследований. Виды защит и контрприемов. Броски руками: выведения из равновесия, броски с захватом ног, перевороты, броски через плечи. Виды и техника их выполнения. Благоприятные ситуации, подготовительные действия для их проведения, Выведение из равновесия как подготовительное действие для основного броска. Преследования в партере. Виды защит, контрприемов. Основные средства и методы развития общих физических качеств борца: силы, выносливости, быстроты, ловкости, гибкости. Основные средства и методы развития специальных физических качеств борца: силы, выносливости, быстроты, ловкости, гибкости.</p>
--	--

Примеры содержания практических занятий

Раздел	Содержание практического занятия	Время занятия
1	<p style="text-align: center;">Основы построения оздоровительной тренировки</p> <p>Цель занятия: освоить методы функционального состояния</p> <p>Содержание занятия:</p> <ul style="list-style-type: none"> - понятие о контроле и самоконтроле; - методика оценки функционального состояния сердечно-сосудистой системы; <p>Оборудование: секундомер, абонемент</p> <p>Ход занятия:</p> <p>Преподаватель кратко объясняет цель, задачи, структуру занятия.</p> <p>Студенты выполняют функциональные пробы для оценки сердечно-сосудистой системы (подсчет пульса до начала занятия – в состоянии покоя, заносится во вкладыш абонемент)</p> <p>Во время проведения занятия преподаватель несколько раз (после основной части, аэробной, силовой, заключительной) просит студента измерить свой пульс и занести в абонемент. В конце занятия совместно преподаватель – студент проверяем динамику пульса.</p> <p>В конце занятия студенты должны:</p> <p>Знать: простые методы самоконтроля за функциональным состоянием организма;</p> <p>Уметь: проводить функциональные пробы и анализировать реакцию организма на выполненную физическую нагрузку</p> <p>Владеть: навыками анализа данных проведенных функциональных проб для оценки работы сердечно-сосудистой системы</p>	2 акад. часа
2	<p style="text-align: center;">Двигательные возможности человека – воспитание физических качеств</p> <p>Цель занятия: освоить методику развития основных физических качеств.</p> <p>Содержание занятия: Основные понятия физических качеств.</p> <p>Методика развития гибкости.</p> <p>Ход занятия:</p> <p>Преподаватель сообщает цель, задачи, содержание занятия, знакомит с</p>	2 акад. часа

	<p>основами методики развития физического качества: гибкость. Во время проведения занятия преподаватель акцентирует внимание студентов на выполнение специальных упражнений, которые способствуют развитию физического качества гибкость, предлагается выполнить норматив из ВФСК ГТО гибкость. Преподаватель объясняет ход выполнения упражнения, правильность, последовательность выполнения упражнения. В конце занятия преподаватель записывает параметры результата выполнения упражнения на развитие гибкости. Контрольные точки можно проводить каждый месяц, а в конце семестра посмотреть вместе со студентом динамику развития норматива.</p> <p>Оборудование: спортивный инвентарь для развития качества гибкость, степ –платформа или гимнастическая скамья, с которых можно выполнять норматив на развитие гибкости, линейка, туристические коврики, для проведения разминки и основной части выполнения упражнений на развития гибкости.</p> <p>В результате занятия студенты должны:</p> <p>Знать: упражнения и виды спорта, развивающие физические качества (гибкость)</p> <p>Уметь: индивидуально подбирать средства и методы направленного развития и совершенствования физического качества гибкость. (Так по развитию каждого физического качества).</p> <p>Владеть: навыками в проведении занятия на развитие физического качества гибкость</p>	
3	<p>Методика организации и проведения спортивных соревнований. Методика составления индивидуального занятия по избранному виду спорта</p> <p>Цель занятия: ознакомиться с методикой проведения и составления самостоятельных занятий с гигиенической и тренировочной направленностью на примере занятия по легкой атлетике (направление ОФП).</p> <p>Содержание занятия: составление плана-конспекта проведения занятия. Подготовка и проведение занятия (по его основным частям: подготовительная часть, основная, заключительная).</p> <p>Ход занятия:</p> <p>Преподаватель сообщает цель, задачи, структуру занятия. Знакомит с простейшими формами самостоятельных занятий физическими упражнениями. Разбирается содержание подготовительной части занятия. Предлагается одному из студентов провести с группой подготовительную часть. Важен контроль за правильностью выполнения, соблюдения соответствующей последовательности выполнения упражнений осуществляет преподаватель.</p> <p>Студенты активно включаются в обсуждение содержания упражнений.</p> <p>Разбираются возможные разделы легкой атлетки, по которым целесообразно проводить занятие. После чего проводится обсуждение основной и заключительной частей занятия. Предлагается одному из студентов провести заключительную часть занятия.</p> <p>Раскрывается структура написания плана-конспекта занятия.</p> <p>Оборудование: для выполнения теста: прыжок в длину с места необходима измерительная линейка, бланк плана-конспекта.</p>	2 акад. часа

	<p>В результате проведенного занятия студенты должны:</p> <p>Знать: особенности форм содержания и структуры самостоятельных занятий физическими упражнениями.</p> <p>Уметь: составить и провести самостоятельно занятие тренировочной направленности.</p> <p>После проведения занятия «методики составления индивидуального занятия по избранному виду спорта», можно перейти к занятию «методика организации и проведения спортивных соревнований».</p> <p>Цель занятия: ознакомиться с методикой подготовки и проведения соревнования по избранному виду спорта на примере легкой атлетики (направление ОФП).</p> <p>Содержание занятия: обсуждение правил проведения соревнований, комплексного построения соревнований от регистрации участников до проведения церемонии награждения. Предлагается студентам самим провести небольшие соревнования в рамках учебно-тренировочного занятия.</p> <p>В результате занятия студенты должны:</p> <p>Знать: правила проведения соревнований по легкой атлетике (по выбранному виду спорта).</p> <p>Уметь: составить сценарий проведения соревнований по легкой атлетике.</p> <p>Владеть: навыками в организации и непосредственно в проведении соревнований</p>	
--	---	--

6.2. Лабораторные занятия

Лабораторные занятия – учебным планом не предусмотрены

7. САМОСТОЯТЕЛЬНАЯ РАБОТА

Самостоятельная работа проводится с целью углубления знаний по дисциплине и предусматривает:

- ознакомление и проработку рекомендованной литературы, работу с электронно-библиотечными системами;
- посещение отраслевых (профильных по физической культуре и спорту) выставок и семинаров;
- участие в конференциях РХТУ им. Д.И. Менделеева по тематике дисциплины;
- подготовку к выполнению практических контрольных тестов (1, 2, 3 и 4 семестры) по дисциплине.

Планирование времени на самостоятельную работу, необходимого на изучение дисциплины, студентам лучше всего осуществлять на весь период изучения, предусматривая при этом регулярное повторение пройденного материала. Материал, законспектированный на лекциях, необходимо регулярно дополнять сведениями из литературных источников, представленных в рабочей программе. При работе с указанными источниками рекомендуется составлять краткий конспект материала, с обязательным фиксированием библиографических данных источника.

Самостоятельная работа обучающихся при освоении разделов дисциплины осуществляется при руководстве и консультировании ведущего преподавателя отделения (ОФП, ГСС), или специализации (в группах специализаций, осуществляющих деятельность по оказанию физкультурно-оздоровительных и спортивных услуг университета), в форме индивидуальных или групповых занятий.

Виды, содержание самостоятельной работы, формы контроля и отчетности о результатах самостоятельной работы, в том числе методические рекомендации обучающимся, преподавателям, определяются рабочей программой дисциплины.

Оценивание результатов самостоятельной работы обучающихся осуществляется в рамках текущего контроля успеваемости и промежуточной аттестации обучающихся.

Разработка кейсов заданий для реализации самостоятельной работы студентов, производится кафедрой физического воспитания университета, с учетом направленности на формирование результатов освоения дисциплины, как части образовательной программы.

Выполнение заданий при реализации часов, выделенных в раздел самостоятельной работы, способствует закреплению студентами знаний и навыков научно-практических основ физической культуры и спорта, методики самостоятельных занятий, особенности использования средств физической культуры для оптимизации работоспособности, а также развития основы и методики развития физических качеств и двигательных навыков. Студенты должны уметь использовать средства и методы физического воспитания для профессионального и личностного развития, физического самосовершенствования, формирования здорового образа жизни; владеть средствами и методами укрепления индивидуального здоровья, ценностями физической культуры личности для успешной социально-культурной и профессиональной деятельности.

Результат самостоятельной работы студентов представляется в виде контрольных работ и отчетов в соответствии с учебно-тематическими планами дисциплины утвержденных для отделений (ОФП, ГСС), или специализации (в группах специализаций, осуществляющих деятельность по оказанию физкультурно-оздоровительных и спортивных услуг университета), в форме индивидуальных или групповых занятий.

Размещение кейсов заданий для самостоятельной работы и предоставление результатов самостоятельной работы студентов возможно: как на бумажном носителе, так и посредством электронных образовательных платформ, после чего студенты допускаются к промежуточной аттестации.

Для отдельных обучающихся в зависимости от степени ограниченности здоровья возможна разработка индивидуального учебного плана самостоятельной работы с индивидуальными заданиями и сроками их выполнения.

Для инвалидов и лиц с ОВЗ в университете устанавливается особый порядок освоения дисциплины, с учетом рекомендаций и заключения выданного по результатам медицинского обследования (основанием является медицинский документ, предоставленный из медицинских учреждений, имеющих лицензию на право ведения медицинской деятельности), кафедрой физического воспитания университета разрабатываются кейсы заданий для реализации самостоятельной работы в отделениях по Адаптивной физической культуре.

Порядок организации самостоятельной работы студентов по дисциплине разрабатывается кафедрой физического воспитания университета и согласовывается с учебным управлением университета, а также утверждается проректором по учебной работе.

№	Самостоятельная работа Раздел дисциплины по семестрам	I	II	III	IV	Всего часов СР
1.	Раздел 1. Основы построения оздоровительной тренировки	5	5	5	20	35
2	Раздел 2. Двигательные возможности человека – воспитание физических качеств.	13,8	17,8	15,8	27,8	75,2
3	Раздел 3. Методика организации и проведения спортивных соревнований и физкультурно-массовых мероприятий. Этика физической культуры и спорта	5	5	5	10	25

	ИТОГО	23,8	27,8	25,8	57,8	135,2
--	--------------	-------------	-------------	-------------	-------------	--------------

8. ПРИМЕРЫ ОЦЕНОЧНЫХ СРЕДСТВ ДЛЯ КОНТРОЛЯ ОСВОЕНИЯ ДИСЦИПЛИНЫ

Учебная дисциплина «*Элективные дисциплины по физической культуре и спорту*» включает 3 раздела, каждый из которых имеет определенную логическую завершенность.

С целью успешного изучения материала каждого раздела рекомендуется регулярное посещение практических занятий, а также использование сведений, содержащихся в литературных источниках, представленных в рабочей программе дисциплины.

Рабочая программа дисциплины предусматривает практические занятия, выполнение контрольных практических тестов (общих и специальных контрольных нормативов), в рамках текущего контроля, выполнение заданий с целью освоения часов самостоятельной работы.

Совокупная оценка по дисциплине складывается из оценок за практические занятия (максимальная оценка в 1 и 4 семестрах – 32 балла, в 2 и 3 семестрах – 64 балла), выполнение общих и специальных контрольных практических тестов (максимальная оценка за выполнение общих контрольных тестов – 20 баллов, максимальная оценка за выполнение специальных контрольных тестов – 8 баллов), освоение часов самостоятельной работы (максимальная оценка в 1 и 4 семестрах – 40 баллов, в 2 и 3 семестрах - 8 баллов).

1 курс, I семестр (осенний)

Месяц	Практические занятия (контактная работа)		Текущий контроль			
			Самостоятельная работа		Контактная работа	
	<i>Освоенные часы (практ. занятия)</i>	<i>баллы</i>	<i>Освоенные часы</i>	<i>баллы</i>	<i>Контрольные нормативы</i>	<i>баллы</i>
Сентябрь	8 часов (4 занятия)	8 баллов	-	-	100м Кросс	4 балла 4 балла
Октябрь	8 часов (4 занятия)	8 баллов	6 часов	10 баллов	-	-
Ноябрь	8 часов (4 занятия)	8 баллов	6 часов	10 баллов	-	-
Декабрь	8 часов (4 занятия)	8 баллов	11,8 часов	20 баллов	Пресс Отжимание Длина	4 балла 4 балла 4 балла
					Специальные нормативы	8 баллов
Всего в семестре	32 часа (16 занятий)	32 балла	23,8 часа	40 баллов	28 баллов	
ИТОГО	55,8 часов / 100 баллов					

1

курс, II семестр (весенний)

Месяц	Практические занятия (контактная работа)		Текущий контроль			
			Самостоятельная работа		Контактная работа	
	<i>Освоенные часы (практ. занятия)</i>	<i>баллы</i>	<i>Освоенные часы</i>	<i>баллы</i>	<i>Контрольные нормативы</i>	<i>баллы</i>
Февраль	16 часов (8 занятий)	16 баллов	-	-	-	-
Март	16 часов (8 занятий)	16 баллов	8 часов	-	-	-
Апрель	16 часов (8 занятий)	16 баллов	8 часов	-	Отжимание Длина	4 балла 4 балла
Май	16 часов (8 занятий)	16 баллов	11,8 часов	8 баллов	Пресс 100м Кросс	4 балла 4 балла 4 балла
					Специальные нормативы	8 баллов

Всего в семестре	64 часа (32 занятия)	64 баллов	27,8 часов	8 баллов	28 баллов
ИТОГО	91,8 часа / 100 баллов				

2

курс, III семестр (осенний)

Месяц	Практические занятия (контактная работа)		Текущий контроль			
			Самостоятельная работа		Контактная работа*	
	<i>Освоенные часы (практ. занятия)</i>	<i>баллы</i>	<i>Освоенные часы</i>	<i>баллы</i>	<i>Контрольные нормативы</i>	<i>баллы</i>
Сентябрь	16 часов (8 занятий)	16 баллов	-	-	100м Кросс	4 балла 4 балла
Октябрь	16 часов (8 занятий)	16 баллов	8 часов		-	-
Ноябрь	16 часов (8 занятий)	16 баллов	8 часов		-	-
Декабрь	16 часов (8 занятий)	18 баллов	9,8 часов	8 баллов	Пресс Отжимание Длина	4 балла 4 балла 4 балла
					Специальные нормативы	8 баллов
Всего в семестре	64 часа (32занятия)	64 балла	25,8 часа	8 баллов	28 баллов	
ИТОГО	89,8 часов / 100 баллов					

2 курс, IV семестр (весенний)

Месяц	Практические занятия (контактная работа)		Текущий контроль			
			Самостоятельная работа*		Контактная работа*	
	<i>Освоенные часы (практ. занятия)</i>	<i>баллы</i>	<i>Освоенные часы</i>	<i>баллы</i>	<i>Контрольные нормативы</i>	<i>баллы</i>
Февраль	8 часов (4занятия)	8 баллов	12 часов	4 балла	-	-
Март	8 часов (4 занятия)	8 баллов	12 часов	4 балла	-	-
Апрель	8 часов (4 занятия)	8 баллов	12 часов	8 баллов	Отжимание Длина	4 балла 4 балла
Май	8 часов (4 занятия)	8 баллов	21,8 часа	24 балла	Пресс 100м Кросс	4 балла 4 балла 4 балла
					Специальные нормативы	8 баллов
Всего в семестре	32 часа (16 занятий)	32 балла	57,8 часов	40 баллов	28 баллов	
ИТОГО	89,8 часов / 100 баллов					

8.1. Примеры заданий для текущего контроля освоения дисциплины

Для текущего контроля предусмотрено 7 практических, контрольных тестовых нормативов в каждом семестре. Максимальная оценка за контрольные нормативы 1-4 семестр, составляет 4 балла за каждый. Всего в каждом учебном семестре за все нормативы максимум 28 баллов.

Примерные обязательные практические тесты общеразвивающей направленности по общей физической подготовке – для текущего контроля освоения

дисциплины

МУЖЧИНЫ				ЖЕНЩИНЫ			
4 балла.	3балла,	2 балла,	1 балл	4 балла.	3балла,	2 балла,	1 балл

1. БЕГ 100 метров, сек							
13,5	14,8	15,1	15,2	16,5	17,0	17,5	17,6
2. КРОСС, мин.							
3 000 метров				2 000 метров			
12,30	13,30	14,00	14,01	10,30	11,15	11,35	11,36
3. ПРЕСС (лежа на спине, руки за головой, ноги согнуты в коленях и зафиксированы). Поднять корпус, грудью коснуться колен, количество раз за 1 минуту							
47	40	34	33	47	40	34	33
4. ПРЫЖОК В ДЛИНУ С МЕСТА , толчком двумя ногами, см							
240	230	215	214	195	180	170	169
5. СГИБАНИЕ И РАЗГИБАНИЕ РУК В УПОРЕ лежа, кол-во раз							
25	20	16	12	14	12	10	9
6. Подтягивание из виса на высокой перекладине , кол-во раз				6. Подтягивание из виса на низкой перекладине , кол-во раз			
13	10	9	8	13	10	8	6

Примерные практические тесты специальной направленности по общей физической подготовке – для текущего контроля освоения дисциплины
(проводятся в конце каждого семестра)

МУЖЧИНЫ				ЖЕНЩИНЫ			
1. «ГИБКОСТЬ» – Наклон вперед из положения стоя с прямыми ногами на гимнастической скамье (ниже уровня скамьи – см)							
4 балла	3 балла	2 балла	1 балл	4 балла	3 балла	2 балла	1 балл
+13	+7	+6	+5	+16	+11	+8	+7
2. Метание спортивного снаряда (мяча 150 г) с расстояния 6 м в мишень диаметром 1 м (пять попыток)							
4 балла	3 балла	2 балла	1 балл	4 балла	3 балла	2 балла	1 балл
5	4	3	2	5	4	3	2

Правильность выполнения контрольных нормативов –

1. «Гибкость» – наклон вперед из положения стоя с прямыми ногами стоя на гимнастической скамье

Примите исходное положение: ноги выпрямлены в коленях, расстояние между стопами 10 – 15 сантиметров. Выполните два предварительных наклона, при третьем согнитесь и задержитесь в этом положении в течении двух секунд.

2. Метание теннисного мяча

Производится с шести метров, на стене гимнастический обруч диаметром 90 см, исходное положение: туловище повернуто грудью в сторону метания, правая рука согнута в локте, локоть опущен, кисть с мячом на уровне плеча, перейдите в положение натянутого лука, финальное усилие с активным захлестом кисти руки, туловище и ноги выпрямляются.

Ошибки:

- 1) Заступ за линию метания;
- 2) Снаряд не попал в «коридор»;
- 3) Попытка выполнена без разрешения судьи.

Участнику предоставляется право выполнить три броска. В зачет идет лучший результат. Измерение производится от линии метания до места приземления снаряда.

Участники V – VII ступеней выполняют метание спортивного снаряда весом 700 и 500 г.

3. Бег на короткие дистанции – 100 метров

Технику бега на короткие дистанции можно условно разбить на 4 фазы:

- старт
- стартовый разбег
- бег на дистанции
- финиширование

4. КРОСС – бег на длинные дистанции по пересеченной местности

Кросс – бег по пересеченной местности. Это легкоатлетическая дисциплина, которая направлена на гармоничное физическое развитие человека. Занятия кроссом благотворно влияют на организм в целом: развивают силу мышц, укрепляют нервную систему, улучшают кровообращение и дыхательную работу. Кроме того, кроссы развивают сообразительность человека, умение преодолевать препятствия и распределять свои силы. Основными задачами кроссовой подготовки являются: тренировка выносливости; развитие скорости, силы и ловкости; воспитание потребности в самостоятельных физических занятиях.

Уроки кроссовой подготовки следует начинать с разминки. Она может длиться от 5 до 15 минут. Не стоит усердствовать, чтобы поберечь силы для выполнения основных упражнений. Комплекс разминки включает разные виды ходьбы (на носках и на пятках), бег приставным шагом на правый и левый бок и упражнение на дыхание. В качестве общего разогрева мышц тела можно использовать классические вращения головой и руками, наклоны вперед/назад, выпады и прыжки (<http://fb.ru/article/287300/krossovaya-podgotovka-znachenie>)

5. Прыжок в длину с места толчком двумя ногами

Прыжок в длину с места толчком двумя ногами выполняется в соответствующем секторе для прыжков. Место отталкивания должно обеспечивать хорошее сцепление с обувью. Участник принимает исходное положение (далее – ИП): ноги на ширине плеч, ступни параллельно, носки ног перед линией измерения.

Одновременным толчком двух ног выполняется прыжок вперед. Мах руками разрешен.

Измерение производится по перпендикулярной прямой от линии измерения до ближайшего следа, оставленного любой частью тела участника. Участнику предоставляются три попытки. В зачет идет лучший результат.

Ошибки:

- 1) заступ за линию измерения или касание ее;
- 2) выполнение отталкивания с предварительного подскока;
- 3) отталкивание ногами разновременно.

6. **Пресс** – норматив на укрепление мышц брюшного пресса. Упражнение выполняется только на жесткой поверхности. На пол необходимо положить туристический коврик. Выполнять упражнение «пресс» могут только те студенты, у которых нет проблем со спиной (!) для тех студентов, у которых группа здоровья – основная. Верхний пресс: согните ноги в

коленях, поднимайте корпус вверх, причем поясница не должна отрываться от пола, только предплечья и лопатки.

Упражнение выполняется плавно, избегая рывков. Вдох стоит делать, поднимая корпус, а выдох – возвращаясь в исходное положение.

7. «Отжимание»:

7.1. Сгибание и разгибание рук в упоре лежа на полу

Тестирование сгибания и разгибания рук в упоре лежа на полу, может проводиться с применением «контактной платформы», либо без нее. Сгибание и разгибание рук в упоре лежа на полу, выполняется из ИП: упор лежа на полу, руки на ширине плеч, кисти вперед, локти разведены не более чем на 45 градусов, плечи, туловище и ноги составляют прямую линию. Стопы упираются в пол без опоры.

Сгибая руки, необходимо коснуться грудью пола или «контактной платформы» высотой 5 см, затем, разгибая руки, вернуться в ИП и, зафиксировав его на 0,5 с, продолжить выполнение тестирования.

Засчитывается количество правильно выполненных сгибаний и разгибаний рук.

Ошибки:

- 1) касание пола коленями, бедрами, тазом;
- 2) нарушение прямой линии «плечи - туловище – ноги»;
- 3) отсутствие фиксации на 0,5 с ИП;
- 4) поочередное разгибание рук;
- 5) отсутствие касания грудью пола (платформы);
- 6) разведение локтей относительно туловища более чем на 45 градусов.

7.2. Сгибание и разгибание рук в упоре лежа на гимнастической скамье или на сиденье стула

Сгибание и разгибание рук в упоре лежа выполняется из ИП: упор лежа на гимнастической скамье (или сиденье стула), руки на ширине плеч, кисти рук опираются о передний край гимнастической скамьи (или сиденья стула), плечи, туловище и ноги составляют прямую линию. Стопы упираются в пол без опоры.

Сгибая руки, необходимо прикоснуться грудью к гимнастической скамье (или сиденья стула), затем, разгибая руки, вернуться в ИП и, зафиксировав его на 0,5с, продолжить выполнение упражнения.

Засчитывается количество правильно выполненных сгибаний - разгибаний рук, фиксируемых счетом судьи в ИП.

Ошибки:

- 1) касание пола коленями;
- 2) нарушение прямой линии «плечи – туловище – ноги»;
- 3) отсутствие фиксации ИП на 0,5с;
- 4) поочередное разгибание рук;
- 5) отсутствие касания грудью скамьи (или стула).

8. Подтягивание из виса на высокой перекладине (мужчины)

Подтягивание из виса на высокой перекладине выполняется из ИП: вис хватом сверху, кисти рук на ширине плеч, руки, туловище и ноги выпрямлены, ноги не касаются пола, ступни вместе.

Участник подтягивается так, чтобы подбородок пересек верхнюю линию грифа перекладины, затем опускается в вис и, зафиксировав на 0,5 с ИП, продолжает выполнение упражнения. Засчитывается количество правильно выполненных подтягиваний.

Ошибки:

- 1) подтягивание рывками или с махами ног (туловища);
- 2) подбородок не поднялся выше грифа перекладины;
- 3) отсутствие фиксации на 0,5 с ИП;
- 4) одновременное сгибание рук.

9. УЧЕБНО-МЕТОДИЧЕСКОЕ ОБЕСПЕЧЕНИЕ ДИСЦИПЛИНЫ

9.1. Рекомендуемая литература.

А. Основная литература

1. **Головина, В. А.** Учебная и внеучебная физкультурно-оздоровительная и спортивно-массовая работа / В. А. Головина, Т. Н. Акулова, И. В. Иванов. – 2-е изд., перераб. и доп. – М.: РХТУ им. Д.И. Менделеева, 2014. – 40 с.
2. **Акулова, Т. Н.** Физическая культура. Самбо. Учебно-методический комплекс / Т. Н. Акулова, В. А. Головина, В. Д. Щербинина. – М.: РХТУ им. Д.И. Менделеева, 2013. – 80 с.
3. **Акулова, Т. Н.** Физическая культура. Бальные танцы: Учебно-методический комплекс / Т. Н. Акулова, В. А. Головина, Р. В. Якушин. – М.: РХТУ им. Д.И. Менделеева, 2013. – 72 с.
4. **Акулова, Т. Н.** Физическая культура. Оздоровительная аэробика. Учебно-методический комплекс / Т. Н. Акулова, В. А. Головина, О. В. Носик, И. В. Иванов. – М.: РХТУ им. Д.И. Менделеева, 2013. – 85 с.
5. **Акулова, Т. Н.** Физическая культура. Атлетическая гимнастика. Зал КСК «Тушино». Учебно-методический комплекс / Т. Н. Акулова, В. А. Головина, С. А. Ушаков, И. В. Иванов. – М.: РХТУ им. Д.И. Менделеева, 2015. – 116 с.
6. **Плаксина, Н. В.** Психолого-педагогические и медико-биологические основы в структуре дисциплины «Физическая культура и спорт»: учеб. пособие / Н. В. Плаксина, Т. Н. Акулова. – М.: РХТУ им. Д.И. Менделеева, 2020. – 124 с.
7. **Носик, О. В.** – Современные технологии физической культуры для лиц с ограниченными возможностями здоровья. Аэробно – эстетические направления: учебно – методическое пособие / О. В. Носик. – М.: РХТУ им. Д. И. Менделеева, 2020. – 100 с.

Б. Дополнительная литература

1. **Письменский, И. А.** Физическая культура : учебник для вузов / И. А. Письменский, Ю. Н. Аллянов. — Москва : Издательство Юрайт, 2021. — 450 с. — (Высшее образование). — ISBN 978-5-534-14056-9. — Текст : электронный // Образовательная платформа Юрайт [сайт]. — URL: <https://urait.ru/bcode/489224> (дата обращения: 28.06.2021).
2. **Конеева, Е. В.** Физическая культура : учебное пособие для вузов / Е. В. Конеева [и др.] ; под редакцией Е. В. Конеевой. — 2-е изд., перераб. и доп. — Москва : Издательство Юрайт, 2021. — 599 с. — (Высшее образование). — ISBN 978-5-534-12033-2. — Текст : электронный // Образовательная платформа Юрайт [сайт]. — URL: <https://urait.ru/bcode/494126> (дата обращения: 28.06.2021).
3. **Носик, О. В.** Классическая аэробика. Учебно-методическое пособие / О. В. Носик, В. А. Головина, Т. Н. Акулова. – М.: РХТУ им. Д.И. Менделеева, 2015. – 24 с.
4. **Липченко, Ю. П.** Методические рекомендации по обучению плаванию студентов с высокой степенью водобоязни и психогенной напряженностью. Учебно-методическое пособие / Ю. П. Липченко, В. А. Головина, И. В. Иванов. – М.: РХТУ им. Д.И. Менделеева, 2015. – 16 с.
5. **Рощина, М. Б.** Построение процесса тренировки квалифицированных пловцов – студентов учебных заведений / М. Б. Рощина, А. Н. Хорошев. – М.: РХТУ им. Д.И. Менделеева, 2015. – 36 с.
6. **Носик, О. В.** Основы степ-аэробики. Учебно-методическое пособие / О. В. Носик, Т. Н. Акулова, В. А. Головина, И. В. Иванов. – М.: РХТУ им. Д.И. Менделеева, 2016. – 40 с.

7. **Носик, О. В.** Средства и методы развития гибкости в учебных программах по оздоровительной аэробике. Учебно-методическое пособие / сост. О. В. Носик, Т. Н. Акулова, В. А. Головина. – М.: РХТУ им. Д.И. Менделеева, 2016. – 20 с.
8. **Носик, О. В.** Теория и методика силовой аэробики. Учебно-методическое пособие / О. В. Носик, Т. Н. Акулова, В. А. Головина, В. В. Головина. – М.: РХТУ им. Д.И. Менделеева, 2016. – 24 с.
9. **Носик, О. В.** Теория и методика танцевальной аэробики. Учебно-методическое пособие / О. В. Носик, Т. Н. Акулова, В. А. Головина, Д. Ю. Кладова. – М.: РХТУ им. Д.И. Менделеева, 2016. – 24 с.
10. **Головина, В. В.** Аэробика и активный отдых. Часть 1 (TRX). Учебно-методическое пособие / В. В. Головина, О. В. Носик, Т. Н. Акулова, В. А. Головина. – М.: РХТУ им. Д.И. Менделеева, 2016. – 24 с.
11. **Рощина, М. Б.** Самостоятельные занятия физической культурой для студентов старших курсов (учебно-методическое пособие) / М. Б. Рощина, А. Н. Хоросhev. - М.: РХТУ им. Д.И. Менделеева, 2017. – 36 с.
12. **Якушин, Р. В.** Самба. Адаптированный курс для студентов непрофильных специальностей / Р. В. Якушин, Т. Н. Акулова, В. А. Головина. – М.: РХТУ им. Д.И. Менделеева, 2017. – 36 с.
13. **Носик, О. В.** Нетрадиционные технологии Адаптивной физической культуры. Фитбол. Учебно-методическое пособие / О. В. Носик, Т. Н. Акулова, Д. Ю. Кладова. – М.: РХТУ им. Д. И. Менделеева, 2018. – 28 с.

9.2. Рекомендуемые источники научно-технической информации

- Методические рекомендации по выполнению самостоятельных работ.
- Видео-консультации в условиях реализации дисциплины с ЭО и ДОТ.

Ресурсы информационно–телекоммуникационной сети Интернет:

<http://studsport.ru>

Общероссийская общественная организация «Российский студенческий спортивный союз». Портал посвящен студенческому спорту как в Российской Федерации, так и в каждом конкретном регионе страны.

<https://mrsss.ru/>

Московское региональное отделение Общероссийской общественной организации «Российский студенческий спортивный союз». Портал посвящен студенческому спорту в Москве (вузы Москвы)

<https://vk.com/kafedrasportarxty>

Кафедра спорта РХТУ им. Д.И. Менделеева в контакте.

Страница создана с целью просвещения и популяризации спорта в Российском химико-технологическом университете, а также является навигатором в учебной деятельности по дисциплинам «Физическая культура и спорт» и «Элективные дисциплины по физической культуре и спорту».

<http://o-gto.ru/normy-gto-tablitsa-normativov/>

Портал является проводником по Всероссийскому физкультурно-спортивному комплексу «Готов к труду и обороне» (нормы ГТО, таблицы нормативов, техника выполнения, соревнования ГТО).

<https://www.minsport.gov.ru/sport/high-sport/skrytaya-edin-vseros/31598/>

Отдельный раздел на сайте Министерства спорта Российской Федерации, посвящен нормативному документу – Единая Всероссийская спортивная классификация 2018 – 2021 гг. (о всех видах спорта, правилах получения и присвоения разрядов и званий)

9.3. Средства обеспечения освоения дисциплины

Для реализации рабочей программы подготовлены следующие средства обеспечения освоения дисциплины:

- банк тем для реферативных работ для текущего контроля освоения дисциплины (общее число рефератов – 40);
- банк практических тестовых заданий для текущего контроля освоения дисциплины (общее число контрольных тестов – 10).

9.3.1. Для теоретического раздела:

9.3.2. Для практического раздела:

- шведские стенки;
- скамейки гимнастические;
- мячи набивные;
- скакалки, гимнастические палки, обручи;
- резина спортивная;
- «колпачки» сигнальные;
- рулетки, секундомеры, измерительные линейки большие;
- коврики туристические, маты;
- зеркальная стенка;
- индивидуальный инвентарь по выбранному виду спорта.

9.3.3. Для контрольного раздела (подготовка и сдача контрольных практических тестов по общей физической подготовке):

- измерительные линейки большие и малые («прыжок в длину с места», «гибкость»);
- коврики туристические (норматив «пресс»);
- гимнастические скамейки (норматив – «сгибание и разгибание рук в упоре лежа от гимнастической скамьи», «гибкость»);
- мячи для тенниса (норматив «меткость»);
- секундомеры, сигнальная лента, планшеты, цветные карточки участника, оградительные флажки (норматив «кросс», «100 метров»);
- индивидуальный инвентарь по выбранному виду спорта.

Для освоения дисциплины используются следующие нормативные и нормативно-методические документы:

- Федеральный закон Российской Федерации от 04.12.2007 № 329-ФЗ «О физической культуре и спорте в Российской Федерации» [Электронный ресурс] – Режим доступа: <http://pravo.gov.ru/proxy/ips/?docbody=&nd=102118584> (дата обращения 10.05.2021)

- Указ Президента РФ от 24.03.2014 № 172 «О Всероссийском физкультурно-спортивном комплексе «Готов к труду и обороне» (ГТО)» [Электронный ресурс] – Режим доступа: <http://www.kremlin.ru/acts/bank/38224> (дата обращения 10.05.2021.)

- Приложение № 4 к Порядку проведения профилактических медицинских осмотров несовершеннолетних, утвержденному приказом Министерства здравоохранения Российской Федерации от 10 августа 2017 г. № 514 н «Медицинское заключение о принадлежности несовершеннолетнего к медицинской группе для занятий физической культурой» [Электронный ресурс] – Режим доступа: <http://publication.pravo.gov.ru/Document/View/0001201708210001> (дата обращения 10.05.2021).

- Страница кафедры физического воспитания РХТУ им. Д.И. Менделеева в контакте <https://vk.com/kafedrasportarxty>

- Страница кафедры физического воспитания «Спорт в РХТУ им. Д.И. Менделеева» в контакте https://vk.com/muctr_sport

10. ПЕРЕЧЕНЬ ИНФОРМАЦИОННЫХ ТЕХНОЛОГИЙ, ИСПОЛЬЗУЕМЫХ В ОБРАЗОВАТЕЛЬНОМ ПРОЦЕССЕ

Информационную поддержку изучения дисциплины осуществляет Информационно-библиотечный центр (ИБЦ) РХТУ им. Д.И. Менделеева, который обеспечивает обучающихся основной учебной, учебно-методической и научной литературой, необходимой для организации образовательного процесса по дисциплине. Общий объем многоотраслевого фонда ИБЦ на 01.01.2021 г. составляет 1 716 243 экз.

Фонд ИБЦ располагает учебной, учебно-методической и научно-технической литературой в форме печатных и электронных изданий, а также включает официальные, справочно-библиографические, специализированные отечественные и зарубежные периодические и информационные издания. ИБЦ обеспечивает доступ к профессиональным базам данных, информационным, справочным и поисковым системам.

Каждый обучающийся обеспечен свободным доступом из любой точки, в которой имеется доступ к сети Интернет и к электронно-библиотечной системе (ЭБС) Университета, которая содержит различные издания по основным изучаемым дисциплинам и сформирована по согласованию с правообладателями учебной и учебно-методической литературы.

Для более полного и оперативного справочно-библиографического и информационного обслуживания в ИБЦ реализована технология Электронной доставки документов.

Полный перечень электронных информационных ресурсов, используемых в процессе обучения, представлен в основной образовательной программе

Электронный учебник в свободном доступе

1. Физическая культура студента: Учебник / Под ред. В.И. Ильинича. М.: Гардарики, 2000. – 448 с.// http://elar.urfu.ru/bitstream/10995/1309/1/physical_culture.pdf

11. МАТЕРИАЛЬНО-ТЕХНИЧЕСКОЕ ОБЕСПЕЧЕНИЕ ДИСЦИПЛИНЫ

В соответствии с учебным планом занятия по дисциплине «*Элективные дисциплины по физической культуре и спорту*» проводятся в форме практических занятий и самостоятельной работы обучающегося.

11.1. Оборудование, необходимое в образовательном процессе:

- для теоретического раздела (обсуждение с членами сборных команд университета тренировочных, предсоревновательных, соревновательных моментов):

оборудование с переносными электронными средствами демонстрации (компьютер со средствами звуковоспроизведения, проектор, экран) и учебной мебелью, библиотека, имеющая рабочие компьютерные места для студентов, оснащенные компьютерами с доступом к базам данных и выходом в Интернет.

- для практического раздела:

спортивные залы различной направленности, оборудованные необходимым спортивным инвентарём:

- шведские стенки;
- скамейки гимнастические;
- мячи набивные;
- скакалки, гимнастические палки, обручи;
- резина спортивная;
- «колпачки» сигнальные;
- коврики туристические, маты;

- зеркальная стенка;

- инвентарь по различным видам спорта (волейбольные, баскетбольные, футбольные мячи, мячи для игры в регби, теннисные и бадминтонные ракетки, колабашки и доски для плавания, теннисные шарики и мячи для игры в теннис, сетки для игры в волейбол, бадминтон, теннис, настольный теннис, тренажерные устройства, гантельная горка, степ-платформы, мячи-фитболы и др.);
- столы для настольного тенниса;
- **для контрольного раздела (подготовка и сдача контрольных нормативов):**
- измерительные линейки большие и малые (норматив прыжок в длину с места, гибкость);
- коврики туристические (норматив пресс);
- гимнастические скамейки (норматив – сгибание и разгибание рук в упоре лежа от гимнастической скамьи, гибкость);
- мячи теннисные (норматив меткость);
- секундомеры, сигнальная лента, планшеты, цветные карточки участника, оградительные флажки (норматив кросс, 100 метров);
- индивидуальный инвентарь по виду спорта.

Раздевалки студенческие (раздельно для мужчин и женщин), оборудованные шкафчиками для сменной одежды, скамейками для переодевания, дополнительными вешалками для одежды, душевыми кабинами, туалетными комнатами; розетки для подключения электрических приборов – фенов.

11.2. Учебно-наглядные пособия:

Комплекты плакатов к разделам практических занятий; комплекты плакатов к специальным разделам дисциплины по выбранному виду спорта.

Страница кафедры физического воспитания РХТУ им. Д.И. Менделеева ВКонтакте <https://vk.com/kafedrasportarxty>

11.3. Компьютеры, информационно-телекоммуникационные сети, аппаратно-программные и аудиовизуальные средства:

Персональные компьютеры, укомплектованные проигрывателями CD и DVD, принтерами и программными средствами; проекторы и экраны; цифровые камеры; копировальные аппараты; локальная сеть с выходом в Интернет.

11.4. Печатные и электронные образовательные и информационные ресурсы:

Информационно-методические материалы: учебные пособия по дисциплине; раздаточный материал к практическим занятиям по дисциплине.

Электронные образовательные ресурсы: электронные презентации к разделам дисциплины; учебно-методические разработки в электронном виде; справочные материалы в печатном и электронном виде по правильности выполнения норм ВФСК ГТО в тестовом режиме; по избранному виду спорта; кафедральные библиотеки электронных изданий.

11.5. Перечень лицензионного программного обеспечения

Полный перечень лицензионного программного обеспечения представлен в основной образовательной программе.

№ п/п	Наименование программного продукта	Реквизиты договора	Срок окончания действия лицензии	Примечание
1	WINHOME 10 Russian OLV NL Each AcademicEdition	Контракт № 28-35ЭА/2020 от 26.05.2020 Контракт № не	бессрочно	Лицензия на операционную систему Microsoft Windows 10. ПО, не принимающее прямого участия в

		определен,		
--	--	------------	--	--

		проводится закупочная процедура		образовательных процессах.
2	Microsoft Office Professional Plus 2019 В составе: <ul style="list-style-type: none"> • Word • Excel • Power Point • Outlook • OneNote • Access • Publisher • InfoPath 	Контракт № 28-35ЭА/2020 от 26.05.2020	12 месяцев (ежегодное продление подписки с правом перехода на обновлённую версию продукта)	Лицензия на ПО, принимающее участие в образовательных процессах.
3	O365ProPlusOpenStudent s ShrdSvr ALNG SubsVL OLV NL 1Mth Acadmc Stdnt STUUseBnft Приложения в составе подписки: Outlook OneDrive Word 365 Excel 365 PowerPoint 365 Microsoft Teams	Контракт № 28-35ЭА/2020 от 26.05.2020 Контракт № не определен, проводится закупочная процедура	12 месяцев (ежегодное продление подписки с правом перехода на обновлённую версию продукта)	Лицензия на ПО, не принимающее прямого участия в образовательных процессах (инфраструктурное/ вспомогательное ПО), количество лицензий равно числу обучающихся
4	Kaspersky Endpoint Security для бизнеса – Стандартный Russian Edition.	Контракт № 28-35ЭА/2020 от 26.05.2020 Контракт № не определен, проводится закупочная процедура	12 месяцев (ежегодное продление подписки с правом перехода на обновлённую версию продукта)	Лицензия на ПО, не принимающее прямого участия в образовательных процессах (инфраструктурное/вспомогательное ПО)

12. ТРЕБОВАНИЯ К ОЦЕНКЕ КАЧЕСТВА ОСВОЕНИЯ ПРОГРАММЫ

Обязательные тесты проводятся в начале учебного года как контрольные, характеризующие уровень физической подготовленности первокурсника при поступлении в вуз и физическую активность студента в каникулярное время, и в конце учебного года – как определяющие динамику в уровне физической подготовленности за прошедший учебный год (или семестр).

В каждом семестре студенты выполняют не более 7 обязательных практических тестов, включая пять тестов общеразвивающей направленности (в зависимости от группы здоровья) контроля общей физической подготовленности, и два теста (в зависимости от группы здоровья), контроля специальной физической подготовленности.

Наименование разделов	Основные показатели оценки	Формы и методы контроля и оценки
Раздел 1. Основы построения оздоровительной тренировки. Теоретическо-	<i>Знает:</i> - теоретико-практические основы физической культуры	Текущий контроль. Оценка за проведение одной из составляющих

методические	основы	и спорта;	частей оздоровительной
--------------	--------	-----------	------------------------

<p>физической культуры и спорта</p>	<ul style="list-style-type: none"> - способы контроля и оценки физического развития и физической подготовленности; - правила и способы планирования индивидуальных занятий различной целевой направленности; <p><i>Умеет:</i></p> <ul style="list-style-type: none"> - самостоятельно заниматься физической культурой и спортом; - осуществлять самоконтроль за состоянием своего организма и соблюдать правила гигиены и техники безопасности; <p><i>Владеет:</i></p> <ul style="list-style-type: none"> - средствами и методами укрепления индивидуального здоровья, физического самосовершенствования 	<p>тренировки, (практическое занятие)</p>
<p>Раздел 2. Двигательные возможности человека – воспитание физических качеств</p>	<p><i>Знает:</i></p> <ul style="list-style-type: none"> - способы контроля и оценки физического развития и физической подготовленности; <p><i>Умеет:</i></p> <ul style="list-style-type: none"> - самостоятельно заниматься физической культурой и спортом; - осуществлять самоконтроль за состоянием своего организма и соблюдать правила гигиены и техники безопасности; <p><i>Владеет:</i></p> <ul style="list-style-type: none"> - средствами и методами укрепления индивидуального здоровья, физического самосовершенствования 	<p>Прием тестов и контрольных легкоатлетических нормативов (для студентов основных и спортивных отделений). Оценка за время и качество выполнения каждого норматива. Прием тестов и контрольных нормативов (для студентов специального медицинского отделения). Оценка за технику и качество выполнения каждого норматива.</p>
<p>Раздел 3. Методика организации и проведения спортивных соревнований и физкультурно-массовых мероприятий, Этика физической культуры и спорта</p>	<p><i>Знает:</i></p> <ul style="list-style-type: none"> - теоретико-практические основы физической культуры и спорта; - способы контроля и оценки физического развития и физической подготовленности; - правила и способы планирования 	<p>Текущий контроль. Оценка применения методических навыков по организации и проведению соревнований по выбранному виду спорта (практическое занятие).</p>

	<p>индивидуальных занятий различной целевой направленности;</p> <p><i>Умеет:</i></p> <ul style="list-style-type: none"> - самостоятельно заниматься физической культурой и спортом; - осуществлять самоконтроль за состоянием своего организма и соблюдать правила гигиены и техники безопасности; <p><i>Владеет:</i></p> <ul style="list-style-type: none"> - средствами и методами укрепления индивидуального здоровья, физического самосовершенствования 	
Тест № 1 Бег на 100 метров	<p>Знает: особенности выполнения каждого конкретного теста (контрольного норматива)</p> <p>Владеет: техникой выполнения конкретного норматива, упражнения</p> <p>Умеет:</p>	<p>Прием тестов и контрольных нормативов по легкой атлетике.</p> <p>Оценка за правильность выполнения низкого старта, время и качество выполнения каждого норматива.</p>
Тест № 2 Кросс - бег 2000 м (жен) - бег 3000 м (муж)	<p>самостоятельно заниматься физической культурой и спортом; осуществлять самоконтроль за состоянием своего организма и соблюдать правила гигиены и техники безопасности;</p>	<p>Оценка за время которое пробежал студент, выносливость, общее состояние после выполнения данного норматива, ЧСС</p>
Тест № 3 «Пресс» (упражнение на укрепление мышц брюшного пресса)	<p>выполнять индивидуально подобранные комплексы оздоровительной физической культуры,</p>	<p>Тестирование практическое, оценивается правильность выполнения норматива, контроль дыхания, техника выполнения упражнения</p>
Тест № 4 Прыжок в длину с места		<p>Тестирование практическое.</p> <p>Оценка за качество техники выполнения норматива и расстояние, на которое выполняется прыжок.</p> <p>Ошибки: 1) наличие заступа за линию измерения или касание ее;</p> <p>2) выполнение отталкивания с предварительного подскока;</p> <p>3) не одновременное</p>

		отталкивание двумя ногами.
Тест № 5.1. Сгибание и разгибание рук в упоре лежа на полу		Тестирование практическое. Оценка за качество техники выполнения норматива, и количество качественно выполненных упражнений. Ошибки: 1) касание пола коленями; 2) нарушение прямой линии «плечи – туловище – ноги»; 3) отсутствие фиксации ИП на 0,5с; 4) поочередное разгибание рук; 5) отсутствие касания грудью скамьи (или стула).
Тест № 5.2. Подтягивание из виса на высокой перекладине		Тестирование практическое. Оценка за качество техники выполнения норматива, и количество качественно выполненных упражнений. Ошибки: 1) подтягивание рывками или с махами ног (туловища); 2) подбородок не поднялся выше грифа перекладины; 3) отсутствие фиксации на 0,5 с ИП; 4) одновременное сгибание рук.
Тест № 6 Упражнение на развитие гибкости		Тестирование практическое, Оценка за качество техники выполнения норматива и расстояние, на которое выполняется наклон.
Тест № 7 Упражнение на развитие меткости		Оценка за качество техники выполнения норматива и расстояние, на которое выполняется точность выполнения бросков.
в т.ч. соревновательный		Форма: соревнования

		<p>личные и командные. Оценка за участие и показанные результаты в соревнованиях.</p>
Контрольный раздел		<p>Оценка за выполнение контрольных зачетных нормативов. Оценка результатов защиты рефератов (у студентов специального медицинского отделения)</p>

13. ОСОБЕННОСТИ ОРГАНИЗАЦИИ ОБРАЗОВАТЕЛЬНОГО ПРОЦЕССА ДЛЯ ИНВАЛИДОВ И ЛИЦ С ОГРАНИЧЕННЫМИ ВОЗМОЖНОСТЯМИ ЗДОРОВЬЯ

Обучение инвалидов и лиц с ограниченными возможностями здоровья осуществляется по отдельно разработанной программе *«Элективные дисциплины по физической культуре и спорту. Адаптивная физическая культура и спорт»*

в соответствии с:

- Порядком организации и осуществления образовательной деятельности по образовательным программам – программам бакалавриата, программам специалитета, программам магистратуры (Приказ Минобрнауки РФ от 05.04.2017 № 301);

- Положением о Порядке организации и осуществления образовательной деятельности по образовательным программам высшего образования – программам бакалавриата, программам специалитета, программам магистратуры в РХТУ им. Д.И. Менделеева, принятым решением Ученого совета РХТУ им. Д.И. Менделеева от 30.10.2019, протокол № 3, введенным в действие приказом ректора РХТУ им. Д.И. Менделеева от 14.11.2019 № 646А;

- Методическими рекомендациями по организации образовательного процесса для обучения инвалидов и лиц с ограниченными возможностями здоровья в образовательных организациях высшего образования, в том числе оснащённости образовательного процесса (утверждены заместителем Министра образования и науки РФ А.А. Климовым от 08.04.2014 № АК-44/05вн).

**Дополнения и изменения к рабочей программе дисциплины
«_ Элективные дисциплины по физической культуре и спорту_»
основной образовательной программы**

«_____»
код и наименование направления подготовки (специальности)

«_____»
наименование ООП

Форма обучения: очная

Номер изменения/ дополнения	Содержание дополнения/изменения	Основание внесения изменения/дополнения
1.		протокол заседания Ученого совета №_____от «___»_____20__г.
		протокол заседания Ученого совета №_____от «___»_____20__г.
		протокол заседания Ученого совета №_____от «___»_____20__г.
		протокол заседания Ученого совета №_____от «___»_____20__г.
		протокол заседания Ученого совета №_____от «___»_____20__г.

**Министерство науки и высшего образования Российской Федерации
федеральное государственное бюджетное образовательное учреждение
высшего образования
«Российский химико-технологический университет
имени Д.И. Менделеева»**

«УТВЕРЖДАЮ»

Проректор по учебной работе

_____ С.Н. Филатов

«02» июня 2021 г.

РАБОЧАЯ ПРОГРАММА ДИСЦИПЛИНЫ

«Управление проектами: базовый курс»

Направление подготовки 18.03.01 Химическая технология

(Код и наименование направления подготовки)

**Профиль подготовки – «Технология нефтегазохимии, промышленного
органического синтеза, полимеров и функциональных материалов»**

(Наименование профиля подготовки)

Квалификация «бакалавр»

РАССМОТРЕНО И ОДОБРЕНО

на заседании Методической комиссии

РХТУ им. Д.И. Менделеева

« » _____ 2021 г.

Председатель _____ Н.А. Макаров

Москва 2021

Программа составлена: кандидатом технических наук, старшим преподавателем кафедры менеджмента и маркетинга Л.Е. Копыловой.

1. ЦЕЛЬ И ЗАДАЧИ ДИСЦИПЛИНЫ

Программа составлена в соответствии с требованиями Федерального государственного образовательного стандарта высшего образования – бакалавриат по направлению подготовки **18.03.01 Химическая технология** (ФГОС ВО), рекомендациями Методической комиссии и накопленным опытом преподавания дисциплины кафедрой кафедры менеджмента и маркетинга РХТУ им. Д.И. Менделеева. Программа рассчитана на изучение дисциплины в течение 2 семестров.

Дисциплина «Управление проектами: базовый курс» относится к обязательной части учебного плана. Программа дисциплины предполагает, что обучающиеся имеют теоретическую и практическую подготовку в области основ хозяйственной деятельности и инженерного творчества.

Цель дисциплины – получение студентами практических навыков по запуску и управлению проектами. Данный курс участвует в формировании компетенций, обеспечивающих возможность координации управления и реализации проектов, в том числе социального характера, требуемого качества, в установленные сроки, в рамках принятого бюджета.

Задачами дисциплины являются:

- формирование у обучающихся системных знаний в области проектного управления;
- ознакомление студентов с мировыми практиками проектной деятельности;
- формирование у студентов навыков и механизмов управления проектами.

Дисциплина «**Управление проектами: базовый курс**» преподается в 1 и 2 семестрах. Контроль успеваемости студентов ведется по принятой в университете рейтинговой системе.

Дисциплина может быть реализована с применением электронных образовательных технологий и электронного обучения полностью или частично.

2. ТРЕБОВАНИЯ К РЕЗУЛЬТАТАМ ОСВОЕНИЯ ДИСЦИПЛИНЫ

Изучение дисциплины направлено на приобретение следующих **компетенций и индикаторов их достижения:**

Универсальные компетенции и индикаторы их достижения:

Наименование категории (группы) УК	Код и наименование УК	Код и наименование индикатора достижения УК
Системное и критическое мышление	УК-1. Способен осуществлять поиск, критический анализ и синтез информации, применять системный подход для решения поставленных задач.	УК-1.1 Знает методы поиска, критического анализа и синтеза информации, применения системного подхода, основанного на научном мировоззрении при решении задач профессиональной деятельности УК-1.2 Умеет анализировать задачу, выделяя ее базовые составляющие УК-1.5 Владеет навыками рассмотрения возможных вариантов решения задачи, оценивания их достоинств и недостатков
Разработка и реализация проектов	УК-2. Способен определять круг задач в рамках поставленной цели и	УК-2.6 Умеет решать конкретные задачи проекта требуемого качества и за установленное время

	выбирать оптимальные способы их решения, исходя из действующих правовых норм, имеющихся ресурсов и ограничений	УК-2.7 Умеет публично представлять результаты решения конкретной задачи проекта
Командная работа и лидерство	УК-3 Способен осуществлять социальное взаимодействие и реализовывать свою роль в команде	УК-3.3 Умеет взаимодействовать с другими членами команды, в том числе участвовать в обмене информацией, знаниями и опытом
Самоорганизация и саморазвитие (в том числе здоровьесбережение)	УК-6.Способен управлять своим временем, выстраивать и реализовывать траекторию саморазвития на основе принципов образования в течение всей жизни	УК-6.5 Владеет приемами анализа собственных действий при управлении коллективом и при самоорганизации

Профессиональные компетенции и индикаторы их достижения:

Задача профессиональной деятельности	Объект или область знания	Код и наименование ПК	Код и наименование индикатора достижения ПК	Основание (профессиональный стандарт, анализ опыта) Обобщенные трудовые функции
Для всего направления				
Научно-исследовательский тип задач профессиональной деятельности				
Выполнение фундаментальных и прикладных работ поискового, теоретического и экспериментального характера с целью определения технических характеристик новой техники, а также комплекса работ по разработке технологической документации	Химическое, химико-технологическое производство - Сквозные виды профессиональной деятельности в промышленности (в сфере организации и проведения научно-исследовательских и опытно-конструкторских работ в области химического и	ПК-2. Готов изучать научно-техническую информацию, отечественный и зарубежный опыт по тематике исследования	ПК-2.2. Умеет осуществлять поиск, обработку и анализ научно-технической информации по профилю выполняемой работы, в том числе с применением современных технологий	Анализ требований к профессиональным компетенциям, предъявляемым к выпускникам направления подготовки на рынке труда, обобщение зарубежного опыта, проведения консультаций с ведущими работодателями, объединениями работодателей отрасли, в которой востребованы выпускники в рамках направления подготовки. Профессиональный стандарт «Специалист по научно-исследовательским и опытно-конструкторским разработкам», утвержденный приказом Министерства труда и социальной
			ПК-2.3. Владеть навыками обращения с научной и технической литературой	

	химико-технологического производства).			защиты Российской Федерации от 04.03.2014 № 121 н, Обобщенная трудовая функция А. Проведение научно-исследовательских и опытно-конструкторских разработок по отдельным разделам темы. А/02.5. Осуществление выполнения экспериментов и оформления результатов исследований и разработок. (уровень квалификации – 5).
Выполнение фундаментальных и прикладных работ поискового, теоретического и экспериментального характера с целью определения технических характеристик новой техники, а также комплекса работ по разработке технологической документации	Химическое, химико-технологическое производство - Сквозные виды профессиональной деятельности в промышленности (в сфере организации и проведения научно-исследовательских и опытно-конструкторских работ в области	ПК-3. Способен проводить анализ сырья, материалов и готовой продукции, осуществлять оценку результатов анализа	ПК-3.2. Умеет оценить и интерпретировать полученные результаты	Анализ требований к профессиональным компетенциям, предъявляемым к выпускникам направления подготовки на рынке труда, обобщение зарубежного опыта, проведения консультаций с ведущими работодателями, объединениями работодателей отрасли, в которой востребованы выпускники в рамках направления подготовки Профессиональный стандарт «Специалист по научно-исследовательским и опытно-конструкторским разработкам», утвержденный приказом

	химического и химико-технологического производства).			Министерства труда и социальной защиты Российской Федерации от 04.03.2014 № 121 н, Обобщенная трудовая функция А. Проведение научно-исследовательских и опытно-конструкторских разработок по отдельным разделам темы. А/02.5. Осуществление выполнения экспериментов и оформления результатов исследований и разработок. (уровень квалификации – 5).
Выполнение фундаментальных и прикладных работ поискового, теоретического и экспериментального характера с целью определения технических характеристик новой техники, а также комплекса работ по разработке технологической документации	Химическое, химико-технологическое производство - Сквозные виды профессиональной деятельности в промышленности (в сфере организации и проведения научно-исследовательских и опытно-конструкторских	ПК-4. Способен выбирать метод научного исследования, исходя из конкретных задач, организовывать его осуществление и анализировать результаты с использованием современных методов обработки данных, оформлять полученные результаты в виде отчета, научной публикации, доклада,	ПК-4.1. Знает современные подходы к научному исследованию	Анализ требований к профессиональным компетенциям, предъявляемым к выпускникам направления подготовки на рынке труда, обобщение зарубежного опыта, проведения консультаций с ведущими работодателями, объединениями работодателей отрасли, в которой востребованы выпускники в рамках направления подготовки Профессиональный стандарт «Специалист по научно-исследовательским и опытно-конструкторским разработкам»,
			ПК-4.2 Умеет оформлять полученные результаты в виде отчета, научной публикации, доклада	
			ПК-4.3. Владеет современными методами обработки данных	

	<p>работ в области химического и химико-технологического производства).</p>	<p>готовить (под руководством) документы к патентованию, оформлению нау-хау</p>	<p>утвержденный приказом Министерства труда и социальной защиты Российской Федерации от 04.03.2014 № 121 н, Обобщенная трудовая функция</p> <p>А. Проведение научно-исследовательских и опытно-конструкторских разработок по отдельным разделам темы.</p> <p>А/01.5. Осуществление проведения работ по обработке и анализу научно-технической информации и результатов исследований (уровень квалификации – 5).</p> <p>А/02.5. Осуществление выполнения экспериментов и оформления результатов исследований и разработок. (уровень квалификации – 5).</p>
--	---	---	---

В результате изучения дисциплины студент бакалавриата должен:

Знать:

- понятийный аппарат управления проектами,
- систему планирования реализации проектов,
- принципы организации проектной работы

Уметь:

- разрабатывать и оформлять проектную документацию,
- применять методологии проектного управления,
- использовать инструменты проектной работы

Владеть:

- методами и принципами проектной работы в команде;
- методами анализа путей исполнения проектов;
- методами и инструментами организации командной работы над проектами.

3. ОБЪЕМ ДИСЦИПЛИНЫ И ВИДЫ УЧЕБНОЙ РАБОТЫ

Вид учебной работы	Объем дисциплины		
	ЗЕ	Акад. ч.	Астр. ч.
Общая трудоемкость дисциплины	4	144	108
Контактная работа – аудиторные занятия:	2,66	96	72
Лекции	0,44	16	11,98
Практические занятия (ПЗ)	2,22	80	60,02
Лабораторные работы (ЛР)	-	-	-
Самостоятельная работа	1,33	48	36
Контактная самостоятельная работа	1,33	0,6	0,45
Самостоятельное изучение разделов дисциплины		47,4	35,55
Вид итогового контроля:	Зачет с оценкой, Зачет		

1 семестр

Вид учебной работы	Объем дисциплины		
	ЗЕ	Акад. ч.	Астр. ч.
Общая трудоемкость дисциплины	2	72	54
Контактная работа – аудиторные занятия:	1,33	48	36
Лекции	0,44	16	11,98
Практические занятия (ПЗ)	0,89	32	24,02
Лабораторные работы (ЛР)	-	-	-
Самостоятельная работа	0,67	24	18
Контактная самостоятельная работа	0,67	0,4	0,3
Самостоятельное изучение разделов дисциплины		23,6	17,7
Вид итогового контроля:	Зачет с оценкой		

2 семестр

Вид учебной работы	Объем дисциплины		
	ЗЕ	Акад. ч.	Астр. ч.
Общая трудоемкость дисциплины	2	72	54
Контактная работа – аудиторные занятия:	1,33	48	36
Лекции	-	-	-
Практические занятия (ПЗ)	1,33	48	36
Лабораторные работы (ЛР)	-	-	-
Самостоятельная работа	0,67	24	18
Контактная самостоятельная работа	0,67	0,2	0,15
Самостоятельное изучение разделов дисциплины		23,8	17,85
Вид итогового контроля:	Зачет		

4. СОДЕРЖАНИЕ ДИСЦИПЛИНЫ

4.1. Разделы дисциплины и виды занятий

Очная форма обучения
Семестр 1.

№ п/п	Тема дисциплины	Академ. часов				
		Всего	Лекции	Прак. зан.	Лаб. работы	Сам. работа
1.	Раздел 1. Введение в управление проектами	8	2	4	-	2
2.	Раздел 2. Инициирование проекта	8	2	4	-	2

3.	Раздел 3. Планирование проекта	8	2	4	-	2
4.	Раздел 4. Модели управления проектами	8	2	4	-	2
5.	Раздел 5. Управление командой проекта	10	2	4	-	4
6.	Раздел 6. Управление рисками и качеством. Взаимодействие с окружением	10	2	4	-	4
7.	Раздел 7. Инструменты планирования и управления проектами	10	2	4	-	4
8.	Раздел 8. Презентация и защита проекта	10	2	4	-	4

	Итого	72	16	32	-	24
	Зачет с оценкой				-	
	ИТОГО	72	16	32	-	24

Семестр 2.

№ п/п	Тема дисциплины	Академ. часов				
		Всего	Лекции	Прак. зан.	Лаб. работы	Сам. работа
1.	Раздел 1. Практика проектной работы	24	-	12	-	12
2.	Раздел 2. Реализация группового проекта	48	-	36	-	12
	ИТОГО	72	-	48	-	24

4.2 Содержание разделов дисциплины

Семестр 1

Раздел 1. Введение в управление проектами

Организация работы: предприятие, иерархия, группа, коллектив. Менеджмент, управление и способы организации предприятий. Проект и процесс. Предпринимательство. Проекты в компаниях, корпорациях, стартапы. Инновации. Терминология и суть проектного управления: проект, руководитель проекта, команда проекта. Устав, тайм-лайн проекта. Стандарты управления проектами. Жизненный цикл проекта. Стандарты управления проектами.

Раздел 2. Инициирование проекта

Содержание проекта – постановка задачи, сбор и формирование требований, техническое задание. Продукт и проект. Заказчик, потребитель, клиент, целевая аудитория. Знакомство с концепциями Product Development и Customer Development. Формирование целей проекта. Поиск идей для учебных проектов. Критерии хорошей идеи для учебного проекта, источники идей для проектов. Модель пользовательских историй. Понятие MVP: прототип, пилот, mvp. Ценностное предложение.

Раздел 3. Планирование проекта

Суть планирования в проектном управлении. Декомпозиция проекта и управление содержанием. Инструменты и приемы декомпозиции проекта. Инструменты планирования: список задач, сетевой график. Диаграмма Ганта. Цели, контрольные точки. Метод критического пути. Метод набегающей волны. Управление сроками проекта. Планирование управления расписанием. Оценка длительности операций. Бюджет проекта, способы расчета. Смета, закупки, планирование. Источники финансирования проектов, привлечение грантов.

Раздел 4. Модели управления проектами

Подходы к организации работы команды над проектом, методологии и фреймфорки. Традиционная каскадная модель управления проектами. Критерии применимости, примеры. Ограничения. Роли в команде и окружении проекта. Итерационные подходы (PDCA) и др. Гибкая (Agile) модель управления проектами. Scrum. Kanban. Критерии применимости, примеры, преимущества. Роли в команде и окружении проекта. Специфика управления ИТ-проектами. Как принимать решения. Как выбрать наилучшую модель управления проектом. Модель Киневин.

Раздел 5. Управление командой проекта

Управление командой, основные сложности. Распределение ролей и полномочий в команде. Матрица RACI. План коммуникаций. Выстраивание коммуникаций. Организация регулярных мероприятий (совещания, обзоры спринтов, ретроспективы и др.). Образование команды. Командная динамика. Психология команды. Мотивация. Управление конфликтами.

Раздел 6. Управление рисками и качеством. Взаимодействие с окружением

Понятие рисков. Идентификация рисков. Риски в личной жизни и в проекте. Влияние рисков на сроки, качество и содержание проекта. Влияние рисков на бюджет проекта и команду. Управление качеством проекта.

Взаимодействие с окружением проекта: заказчик, заинтересованные стороны. Внешняя среда проекта.

Раздел 7. Инструменты планирования и управления проектами

Microsoft Project и другие инструменты для работы проектом. Цифровые инструменты для планирования и управления проектами.

Цифровые инструменты для организации совместной работы в группе. Облачные решения. Инструменты совместной работы над научно-технологическим проектом. Особенности распределенной команды и ее работы.

Проектный подход для каждого. Личная эффективность. Управление личными делами.

Раздел 8. Презентация и защита проекта

Презентация и защита проекта. Основы успешной презентации и ораторского искусства. Инструменты визуализации данных для презентаций.

Семестр 2

Раздел 1. Практика проектной работы

Практика управления долгосрочными проектами. Планирование и декомпозиция работы. Трекинг проекта. Инструменты групповой работы над проектом, формирование единого информационного поля. Организация ритмичности работы, спринты, ретроспективы и рефлексия.

Раздел 2. Реализация группового проекта

Сбор информации по теме проекта. Актуальность, значимость, ценность. Планирование результатов. Работа в команде. Презентация и защита результатов проекта.

5. СООТВЕТСТВИЕ СОДЕРЖАНИЯ ТРЕБОВАНИЯМ К РЕЗУЛЬТАТАМ ОСВОЕНИЯ ДИСЦИПЛИНЫ

№	В результате освоения дисциплины студент должен:	Семестр 1								Семестр 2		
		Раздел 1	Раздел 2	Раздел 3	Раздел 4	Раздел 5	Раздел 6	Раздел 7	Раздел 8	Раздел 1	Раздел 2	
	Знать:											
1	– понятийный аппарат управления проектами,	+	+						+	+		
2	– систему планирования реализации проектов,		+	+	+	+	+	+		+	+	
3	– принципы организации проектной работы			+	+	+	+	+			+	
	Уметь:											
4	– разрабатывать и оформлять проектную документацию,	+		+	+	+		+	+	+	+	
5	– применять методологии проектного управления,			+	+	+	+	+			+	
6	– использовать инструменты проектной работы		+	+	+	+	+	+			+	
	Владеть:											
7	– методами и принципами проектной работы в команде;			+	+	+	+	+	+	+	+	
8	– методами анализа путей исполнения проектов;				+	+	+	+		+	+	
9	– методами и инструментами организации командной работы над проектами.	+		+	+	+		+			+	
В результате освоения дисциплины студент должен приобрести следующие <i>универсальных компетенции и индикаторы их достижения:</i>												
	Код и наименование УК	Код и наименование индикатора достижения УК										
	УК-1.Способен осуществлять поиск, критический анализ и синтез информации, применять системный подход для решения поставленных задач.			+	+	+			+		+	+

		УК-1.2 Умеет анализировать задачу, выделяя ее базовые составляющие		+					+			+	
		УК-1.5 Владеет навыками рассмотрения возможных вариантов решения задачи, оценивания их достоинств и недостатков				+	+		+			+	+
	УК-2. Способен определять круг задач в рамках поставленной цели и выбирать оптимальные способы их решения, исходя из действующих правовых норм, имеющихся ресурсов и ограничений	УК-2.6 Умеет решать конкретные задачи проекта требуемого качества и за установленное время		+	+	+				+		+	+
		УК-2.7 Умеет публично представлять результаты решения конкретной задачи проекта							+		+		+
	УК-3 Способен осуществлять социальное взаимодействие и реализовывать свою роль в команде	УК-3.3 Умеет взаимодействовать с другими членами команды, в том числе участвовать в обмене информацией, знаниями и опытом		+	+	+	+			+			+
	УК-6.Способен управлять своим временем, выстраивать и реализовывать траекторию саморазвития на основе принципов образования в течение всей жизни	УК-6.5 Владеет приемами анализа собственных действий при управлении коллективом и при самоорганизации						+	+	+			+
В результате освоения дисциплины студент должен приобрести следующие <i>профессиональные компетенции и индикаторы их достижения:</i>													
	Код и наименование ПК	Код и наименование индикатора достижения УК											

ПК-2. Готов изучать научно-техническую информацию, отечественный и зарубежный опыт по тематике исследования	ПК-2.2 Умеет осуществлять поиск, обработку и анализ научно-технической информации по профилю выполняемой работы, в том числе с применением современных технологий	+	+							+	+	
	ПК-2.3 Владеет навыками обращения с научной и технической литературой	+	+	+	+	+	+	+	+		+	+
ПК-3. Способен проводить анализ сырья, материалов и готовой продукции, осуществлять оценку результатов анализа	ПК-3.2 Умеет оценить и интерпретировать полученные результаты			+	+	+			+		+	+
ПК-4. Способен выбирать метод научного исследования, исходя из конкретных задач, организовывать его осуществление и анализировать результаты с использованием современных методов обработки данных, оформлять полученные результаты в виде отчета, научной публикации, доклада, готовить (под руководством) документы к патентованию, оформлению ноу-хау	ПК-4.1 Знает современные подходы к научному исследованию	+		+				+			+	+
	ПК-4.2 Умеет оформлять полученные результаты в виде отчета, научной публикации, доклада	+							+	+		+
	ПК-4.3 Владеет современными методами обработки данных	+		+	+	+	+	+	+	+	+	+

6. ПРАКТИЧЕСКИЕ И ЛАБОРАТОРНЫЕ ЗАНЯТИЯ

6.1. Практические занятия

Примерные темы практических занятий по дисциплине

Семестр 1.

№ п/п	Тема	Темы практических занятий	Часы
1	Раздел 1. Введение в управление проектами	Кейсы проектов российских нефтехимических компаний	1
		Нормативная документация в проекте управления	1
2	Раздел 2. Инициирование проекта	Разработка цели по методологии SMART	1
3	Раздел 3. Планирование проекта	Составление диаграммы Ганта для проекта	2
4	Раздел 4. Модели управления проектами	Декомпозиция работы и составление плана реализации проекта. Работа спринтами и составление доски SCRUM.	2
5	Раздел 5. Управление командой проекта	Организация коммуникации в команде проекта: инструменты, ритмичность, разрешение конфликтов	2

6	Раздел 6. Управление рисками и качеством. Взаимодействие с окружением		Проработка проекта по фреймворку Кеневин.	2
7	Раздел 7. Инструменты планирования и управления проектами	7. и	Работа проектной команды с программными решениями – Project, Trello, Miro	2
8	Раздел 8. Презентация и защита проекта	8. и	Подготовка проектов к защите – визуализация и питч	2

Семестр 2.

№ п/п	Тема	Темы практических занятий	Часы
1	Раздел 1. Практика проектной работы	Декомпозиция долгосрочного проекта.	2
		Роли в команде, трекинг проекта, привлечение экспертизы.	4
2	Раздел 2. Реализация группового проекта	Ценностное предложение по проекту, обратная связь от клиента/владельца продукта.	4
		Подходы к реализации mvr.	4

6.2 Лабораторные занятия

Лабораторные занятия по дисциплине не предусмотрены.

7. САМОСТОЯТЕЛЬНАЯ РАБОТА

Самостоятельная работа проводится с целью углубления знаний по дисциплине и предусматривает:

- ознакомление и проработку рекомендованной литературы, работу с электронно-библиотечными системами, включая переводы публикаций из научных журналов, цитируемых в базах Scopus, Web of Science, Chemical Abstracts, РИНЦ;
- посещение отраслевых выставок и семинаров;
- участие в семинарах и конференциях РХТУ им. Д.И. Менделеева по тематике дисциплины;
- подготовку к выполнению контрольных работ по материалу лекционного курса;
- подготовка домашних заданий для последующего рассмотрения на практических занятиях.

Планирование времени на самостоятельную работу, необходимого на изучение дисциплины, студентам лучше всего осуществлять на весь период изучения, предусматривая при этом регулярное повторение пройденного материала. Материал, законспектированный на лекциях, необходимо регулярно дополнять сведениями из литературных источников, представленных в рабочей программе. При работе с указанными источниками рекомендуется составлять краткий конспект материала, с обязательным фиксированием библиографических данных источника.

8. ПРИМЕРЫ ОЦЕНОЧНЫХ СРЕДСТВ ДЛЯ КОНТРОЛЯ ОСВОЕНИЯ ДИСЦИПЛИНЫ

Совокупная оценка по дисциплине складывается из оценок за выполнение контрольных работ (максимальная оценка 20 баллов), практических заданий и работ (максимальная оценка 40 баллов), и оценки за итоговый опрос (максимальная оценка 40 баллов).

8.1. Примерная тематика реферативно-аналитической работы.

Выполнение реферативно-аналитической работы в рамках дисциплины не предусмотрено.

8.2. Примеры контрольных вопросов для текущего контроля освоения дисциплины Семестр 1.

Для текущего контроля предусмотрено 2 контрольные работы. Максимальная оценка за контрольные работы составляет 10 баллов за каждую.

Кейсы для проведения контрольной работы 1.

В контрольной работе представлены два кейса, максимальная оценка за кейс 10 баллов.

1. Что из ниже перечисленного может быть отнесено к проектной работе. Ответ обоснуйте, выделив ключевые элементы проектной деятельности.
 - Выпечка большой партии хлеба пекарней в срок 24 часа
 - Строительство дачного дома за лето в условиях выделенной из бюджета семьи суммы.
 - Проведение научного исследования согласно календарному плану и смете проекта, заказанного научному коллективу лаборатории

Кейсы для проведения контрольной работы 2.

В контрольной работе представлены два кейса, максимальная оценка за кейс 5 баллов.

Управленческие кейсы:

Выберете ответ и обоснуйте:

1. Вы руководитель команды проекта, работаете над проектом продолжительное время и проект является значимым для компании. Один из членов команды предложил улучшения в реализацию проекта, который действительно положительно сказались на результате.

Руководитель компании хвалит вас за реализацию проекта. Ваша реакция.

Ваша реакция:

А. Поблагодарите руководителя. Успешная реализация проекта – ваша заслуга, как руководителя проекта.

Б. Поблагодарите руководителя и отметите слаженную работу все команды проекта.

В. Поблагодарите руководителя и отметите сотрудника, предложившего улучшения.

Г. Примите как должное, вы выполнили свою работу как то и требовалось.

2. Вы руководитель проекта, между двумя участниками команды проекта постоянно возникают конфликты, не связанные с проектом. Ваши действия

А. Проведете разговор с сотрудниками и распорядитесь не привносить личные аспекты в рабочий процесс.

Б. Выведете из проекта одно из сотрудников, представляющего наименьшую ценность для реализации проекта.

В. Выслушаете каждого из сотрудников, постараетесь сгладить конфликт, при необходимости подключаете службу работы с персоналом.

Г. Не обращаете внимания при условии, что конфликты не сказываются на качестве реализации проекта.

Методологические кейсы:

1. Заказчик пришел к вам с идеей реализации проекта. У него достаточно общее представление о планируемом результате. После глубинного интервью с заказчиком, вы смогли составить ТЗ на проект. Проект предполагает реализацию материального твп. Какую методологию управления проектом вы выберете:

А. Каскадная (водопадная), позволяющая жестко структурировать путь реализации процесса

Б. SCRUM с малыми спринтами

В. Используете инструменты и фреймворки гибкого управления без конкретной методологии

Г. Спросите у заказчика, как вам планировать работу

Семестр 2.

Для текущего контроля предусмотрено 2 контрольные работы. Максимальная оценка за контрольные работы составляет 20 баллов за каждую. Выполнение и защита практической проектной работы оценивается в 60 баллов.

Контрольная работа 1.

Для разрабатываемого проектного задания составить календарный план, выделить вехи проекта, провести декомпозицию работ и составить диаграмму Ганта.

На основе полученных графиков составить план работы и распределить зоны ответственности участников проекта, запланировать спринты и подготовить рефлексивный анализ спринтов по итогу 4 недель.

Контрольная работа 2.

Провести анализ информации по тематике проекта в целях формирования конкурентных преимуществ предлагаемого решения и определения потенциальных заинтересованных лиц или потребителей. Провести анализ разработок по тематике проекта, верхнеуровневый патентный анализ. Сформировать тренды в области тематики проекта, выделить достоинства и недостатки разрабатываемого решения. Оценить командную работу и вклад каждого члена команды в работу.

Защита проекта реализуется в форме публичного выступления с презентацией, описывающей проделанную работу.

Структура презентации должна отражать цели, задачи проекта, анализ конкурентной среды, описание технического решения, ценностное предложение, план развития проекта / план реализации проекта (диаграмма Ганта), описание команды проекта с указанием ролей. На защите проекта необходимо продемонстрировать MVP. Обязательным элементом защиты является отзыв по проекту.

8.4. Структура и примеры билетов

Итоговый контроль в форме зачета с оценкой проводится путем устного опроса. Примеры вопросов:

1. Целеполагание проекта, определение критериев успешности, формулировка ценности.
2. План реализации, сроки выполнения, распределение обязанностей по проекту.
3. Распределение ответственности в проекте, роли, руководитель. Анализ работы команды.
4. Программная среда для управления проектами.
5. Управление рисками и изменениями в проекте. Анализ проделанной работы.

9. УЧЕБНО-МЕТОДИЧЕСКОЕ ОБЕСПЕЧЕНИЕ ДИСЦИПЛИНЫ

9.1. Рекомендуемая литература

А. Основная литература

1. Зуб, А. Т. Управление проектами: учебник и практикум для вузов / А. Т. Зуб. – Москва: Издательство Юрайт, 2022. – 422 с. – (Высшее образование). – ISBN 978-5-534-00725-1. – Текст: электронный // ЭБС Юрайт [сайт]. – URL: <https://urait.ru/bcode/491468>
2. Управление проектами: учебник и практикум для вузов / А. И. Балашов, Е. М. Рогова, М. В. Тихонова, Е. А. Ткаченко; под общей редакцией Е. М. Роговой. – Москва: Издательство Юрайт, 2022. – 383 с. – (Высшее образование). – ISBN 978-5-534-00436-6. – Текст: электронный // ЭБС Юрайт [сайт]. – URL: <https://urait.ru/bcode/468486>

Б. Дополнительная литература

1. Поляков, Н. А. Управление инновационными проектами: учебник и практикум для вузов / Н. А. Поляков, О. В. Мотовилов, Н. В. Лукашов. – Москва: Издательство Юрайт, 2022. – 330 с. – (Высшее образование). – ISBN 978-5-534-00952-1. – Текст: электронный // ЭБС Юрайт [сайт]. – URL: <https://urait.ru/bcode/468930>

9.2. Рекомендуемые источники научно-технической информации

- Раздаточный иллюстративный материал к лекциям.
- Презентации к лекциям.

Журналы:

- журнал «Управление проектами» - <http://www.pmmagazine.ru/>

- журнал «Инвестиции в России». ISSN:0868-5711.
- журнал «Финансы, деньги, инвестиции». ISSN:2222-0917.
- Журнал «Проблемы информационной безопасности. Компьютерные системы». ISSN: 2071-8217
- Журнал «Информационные технологии». ISSN: 1684-6400
- Журнал «Информационное общество». ISSN: 1606-1330
- Журнал «Вопросы экономики». ISSN: 0042-8736
- Журнал «Экономика и управление». ISSN: 1998-1627
- International Journal of science, technology and society. ISSN: 2330-7420

Ресурсы информационно–телекоммуникационной сети Интернет:

- Национальная ассоциация управления проектами: <http://sovnet.ru/>
- Сайт сетевой академии Ланит: www.projectmanagement.ru/index.asp
- Сайт «Управление проектами в России»: www.aproject.ru/.
- Сайт международного журнала «Проблемы теории и практики управления» - <http://www.ptpu.ru/default.asp>
- Сайт Школы Инновационных Менеджеров - <http://novaman.ru>
- Сайт Федеральной службы государственной статистики: <http://www.gks.ru/>
- Сайт инвестиционной компании «Финам»: <http://www.finam.ru/>
- Интернет сайт Рейтингового агентства «Эксперт» www.raexpert.ru.

9.3. Средства обеспечения освоения дисциплины

Для реализации рабочей программы подготовлены следующие средства обеспечения освоения дисциплины:

- компьютерные презентации интерактивных лекций.

10. ПЕРЕЧЕНЬ ИНФОРМАЦИОННЫХ ТЕХНОЛОГИЙ, ИСПОЛЬЗУЕМЫХ В ОБРАЗОВАТЕЛЬНОМ ПРОЦЕССЕ

Информационную поддержку изучения дисциплины осуществляет Информационно-библиотечный центр (ИБЦ) РХТУ им. Д.И. Менделеева, который обеспечивает обучающихся основной учебной, учебно-методической и научной литературой, необходимой для организации образовательного процесса по дисциплине. Общий объем многоотраслевого фонда ИБЦ на 01.01.2021 составляет 1 716 243 экз.

Фонд ИБЦ располагает учебной, учебно-методической и научно-технической литературой в форме печатных и электронных изданий, а также включает официальные, справочно-библиографические, специализированные отечественные и зарубежные периодические и информационные издания. ИБЦ обеспечивает доступ к профессиональным базам данных, информационным, справочным и поисковым системам.

Каждый обучающийся обеспечен свободным доступом из любой точки, в которой имеется доступ к сети Интернет и к электронно-библиотечной системе (ЭБС) Университета, которая содержит различные издания по основным изучаемым дисциплинам и сформирована по согласованию с правообладателями учебной и учебно-методической литературы.

Для более полного и оперативного справочно-библиографического и информационного обслуживания в ИБЦ реализована технология Электронной доставки документов.

Полный перечень электронных информационных ресурсов, используемых в процессе обучения, представлен в основной образовательной программе.

11. МАТЕРИАЛЬНО-ТЕХНИЧЕСКОЕ ОБЕСПЕЧЕНИЕ ДИСЦИПЛИНЫ

В соответствии с учебным планом занятия по дисциплине «*Управление проектами: базовый курс*» проводятся в форме лекций, практических занятий и самостоятельной работы обучающегося.

11.1. Оборудование, необходимое в образовательном процессе:

Лекционная учебная аудитория, оборудованная электронными средствами демонстрации (моноблоки, проектор, экран) и учебной мебелью; учебная аудитория для проведения практических занятий, оборудованная электронными средствами демонстрации; библиотека, имеющая рабочие компьютерные места для студентов, оснащенные компьютерами с доступом к базам данных и выходом в Интернет.

11.2. Учебно-наглядные пособия:

Комплекты иллюстрационных материалов к разделам лекционного курса.

11.3. Компьютеры, информационно-телекоммуникационные сети, аппаратно-программные и аудиовизуальные средства:

Персональные компьютеры (моноблоки), укомплектованные программными средствами; проекторы и экраны; локальная сеть с выходом в Интернет.

11.4. Печатные и электронные образовательные и информационные ресурсы:

Информационно-методические материалы: учебные пособия по дисциплине; раздаточный материал к разделам лекционного курса; раздаточный материал к практическим занятиям по дисциплине.

Электронные образовательные ресурсы: электронные презентации к разделам лекционного курса; учебно-методические разработки в электронном виде; справочные материалы в печатном и электронном виде, кафедральные библиотеки электронных изданий.

11.5. Перечень лицензионного программного обеспечения:

№ п/п	Наименование программного продукта	Реквизиты договора поставки	Количество лицензий	Срок окончания действия лицензии
-------	------------------------------------	-----------------------------	---------------------	----------------------------------

1	WINDOWS 8.1 Professional Get Genuine	Контракт № 62-64ЭА/2013 от 02.12.2013	8 лицензий	бессрочно
2	Microsoft Office Professional Plus 2019 В составе: ● Word ● Excel ● Power Point	Контракт № 28-35ЭА/2020 от 26.05.2020	8 лицензий	12 месяцев (ежегодное продление подписки с правом перехода на обновлённую версию продукта)
3	Лицензия на программное обеспечение (неисключительные права на программу для ЭВМ) WinRAR, Архиватор	Государственный контракт № 143-164ЭА/2010 от 14.12.10, Акт № Tr048787, накладная № Tr048787 от 20.12.10	8	бессрочная

12. ТРЕБОВАНИЯ К ОЦЕНКЕ КАЧЕСТВА ОСВОЕНИЯ ПРОГРАММЫ

Семестр 1

Наименование разделов	Основные показатели оценки	Формы и методы контроля и оценки
Раздел 1. Введение в управление проектами	Знает: понятийный аппарат управления проектами	Оценка за контрольную работу

	<p><i>Умеет:</i> разрабатывать и оформлять проектную документацию, <i>Владеет:</i> методами анализа путей исполнения проектов</p>	<p>Оценка за практическую работу</p> <p>Оценка за зачет с оценкой</p>
Раздел 2. Инициирование проекта	<p><i>Знает:</i> понятийный аппарат управления проектами систему планирования реализации проектов, <i>Умеет:</i> использовать инструменты проектной работы <i>Владеет:</i> методами анализа путей исполнения проектов</p>	<p>Оценка за контрольную работу</p> <p>Оценка за практическую работу</p> <p>Оценка за зачет с оценкой</p>
Раздел 3. Планирование проекта	<p><i>Знает:</i> систему планирования реализации проектов, принципы организации проектной работы <i>Умеет:</i> разрабатывать и оформлять проектную документацию, применять методологии проектного управления, использовать инструменты проектной работы <i>Владеет:</i> методами и принципами проектной работы в команде; методами и инструментами организации командной работы над проектами.</p>	<p>Оценка за контрольную работу</p> <p>Оценка за практическую работу</p> <p>Оценка за зачет с оценкой</p>
Раздел 4. Модели управления проектами	<p><i>Знает:</i> систему планирования реализации проектов, принципы организации проектной работы <i>Умеет:</i> разрабатывать и оформлять проектную документацию, применять методологии проектного управления, использовать инструменты проектной работы <i>Владеет:</i> методами и принципами проектной работы в команде; методами анализа путей исполнения проектов;</p>	<p>Оценка за контрольную работу</p> <p>Оценка за практическую работу</p> <p>Оценка за зачет с оценкой</p>

	методами и инструментами организации командной работы над проектами.	
Раздел 5. Управление командой проекта	<p><i>Знает:</i> систему планирования реализации проектов, принципы организации проектной работы</p> <p><i>Умеет:</i> разрабатывать и оформлять проектную документацию, применять методологии проектного управления, использовать инструменты проектной работы</p> <p><i>Владеет:</i> методами и принципами проектной работы в команде; методами анализа путей исполнения проектов; методами и инструментами организации командной работы над проектами.</p>	<p>Оценка за контрольную работу</p> <p>Оценка за практическую работу</p> <p>Оценка за зачет с оценкой</p>
Раздел 6. Управление рисками и качеством. Взаимодействие с окружением	<p><i>Знает:</i> систему планирования реализации проектов, принципы организации проектной работы</p> <p><i>Умеет:</i> применять методологии проектного управления, использовать инструменты проектной работы</p> <p><i>Владеет:</i> методами и принципами проектной работы в команде; методами анализа путей исполнения проектов</p>	<p>Оценка за контрольную работу</p> <p>Оценка за практическую работу</p> <p>Оценка за зачет с оценкой</p>
Раздел 7. Инструменты планирования и управления проектами	<p><i>Знает:</i> систему планирования реализации проектов, принципы организации проектной работы</p> <p><i>Умеет:</i> разрабатывать и оформлять проектную документацию, применять методологии проектного управления, использовать инструменты проектной работы</p>	<p>Оценка за контрольную работу</p> <p>Оценка за практическую работу</p> <p>Оценка за зачет с оценкой</p>

	<i>Владеет:</i> методами и принципами проектной работы в команде; методами анализа путей исполнения проектов; методами и инструментами организации командной работы над проектами.	
Раздел 8. Презентация и защита проекта	<i>Знает:</i> понятийный аппарат управления проектами, <i>Умеет:</i> разрабатывать и оформлять проектную документацию, <i>Владеет:</i> методами и принципами проектной работы в команде	Оценка за контрольную работу Оценка за практическую работу Оценка за зачет с оценкой

Семестр 2

Наименование разделов	Основные показатели оценки	Формы и методы контроля и оценки
Раздел 1. Практика проектной работы	<i>Знает:</i> понятийный аппарат управления проектами, систему планирования реализации проектов, <i>Умеет:</i> разрабатывать и оформлять проектную документацию, <i>Владеет:</i> методами и принципами проектной работы в команде; методами анализа путей исполнения проектов;	Оценка за контрольную работу Оценка за практическую работу
Раздел 2. Реализация группового проекта	<i>Знает:</i> систему планирования реализации проектов, принципы организации проектной работы <i>Умеет:</i> разрабатывать и оформлять проектную документацию, применять методологии проектного управления, использовать инструменты проектной работы <i>Владеет:</i>	Оценка за контрольную работу Оценка за практическую работу

	методами и принципами проектной работы в команде; методами анализа путей исполнения проектов; методами и инструментами организации командной работы над проектами.	
--	--	--

13. ОСОБЕННОСТИ ОРГАНИЗАЦИИ ОБРАЗОВАТЕЛЬНОГО ПРОЦЕССА ДЛЯ ИНВАЛИДОВ И ЛИЦ С ОГРАНИЧЕННЫМИ ВОЗМОЖНОСТЯМИ ЗДОРОВЬЯ

Обучение инвалидов и лиц с ограниченными возможностями здоровья осуществляется в соответствии с:

– Порядком организации и осуществления образовательной деятельности по образовательным программам – программам бакалавриата, программам специалитета, программам магистратуры (Приказ Минобрнауки РФ от 05.04.2017 № 301);

– Положением о порядке организации и осуществления образовательной деятельности по образовательным программам высшего образования – программам бакалавриата, программам специалитета, программам магистратуры в РХТУ им. Д.И. Менделеева, принятым решением Ученого совета РХТУ им. Д.И. Менделеева от 30.10.2019, протокол № 3, введенным в действие приказом ректора РХТУ им. Д.И. Менделеева от 14.11.2019 № 646А;

– Методическими рекомендациями по организации образовательного процесса для обучения инвалидов и лиц с ограниченными возможностями здоровья в образовательных организациях высшего образования, в том числе оснащенности образовательного процесса (утверждены заместителем Министра образования и науки РФ А.А. Климовым от 08.04.2014 № АК-44/05вн).

Дополнения и изменения к рабочей программе дисциплины

«Управление проектами: базовый курс»

основной образовательной программы

18.03.01 Химическая технология

(Код и наименование направления подготовки)

«Технология нефтегазохимии, промышленного органического синтеза, полимеров и

функциональных материалов»

наименование ООП

Форма обучения: очная

Номер изменения/ дополнения	Содержание дополнения/изменения	Основание внесения изменения/дополнения
1.		протокол заседания Ученого совета № _____ от «___» _____ 20__ г.
		протокол заседания Ученого совета № _____ от «___» _____ 20__ г.
		протокол заседания Ученого совета № _____ от «___» _____ 20__ г.
		протокол заседания Ученого совета № _____ от «___» _____ 20__ г.
		протокол заседания Ученого совета № _____ от «___» _____ 20__ г.

**Министерство науки и высшего образования Российской Федерации
федеральное государственное бюджетное образовательное учреждение
высшего образования
«Российский химико-технологический университет
имени Д.И. Менделеева»**

«УТВЕРЖДАЮ»

И.о. проректора по учебной работе

_____ С.Н. Филатов

« ____ » _____ 2022 г.

РАБОЧАЯ ПРОГРАММА ДИСЦИПЛИНЫ

«Инженерный проект»

**Направление подготовки 18.03.01 Химическая технология
Профиль подготовки «Технологии нефтегазохимии, промышленного
органического синтеза, полимерных и функциональных материалов»**

Квалификация «бакалавр»

РАССМОТРЕНО И ОДОБРЕНО
на заседании Методической комиссии
РХТУ им. Д.И. Менделеева
« ____ » _____ 2022 г.

Председатель _____ Н.А. Макаров

Москва 2022

Программа составлена

к.х.н., ассистентом кафедры ХТП Тупиковым А.С.

Программа рассмотрена и одобрена на заседании кафедры
химической технологии пластических масс

(Наименование кафедры)

«__» _____ 20__ г., протокол №__.

1. ЦЕЛЬ И ЗАДАЧИ ДИСЦИПЛИНЫ

Программа составлена в соответствии с требованиями Федерального государственного образовательного стандарта высшего образования – бакалавриат по направлению подготовки **18.03.01 Химическая технология** (ФГОС ВО), рекомендациями Методической комиссии и накопленным опытом преподавания дисциплины кафедрой **химической технологии пластических масс** РХТУ им. Д.И. Менделеева. Программа рассчитана на изучение дисциплины в течение 2 семестров.

Дисциплина **«Инженерный проект»** относится к обязательной части Блока 1 дисциплин учебного плана. Программа дисциплины предполагает, что обучающиеся имеют теоретическую и практическую подготовку в области инженерной графики и цифрового проектирования, прикладной механики.

Цель дисциплины – подготовить специалистов, способных решать основные конструкторские задачи в области химического машиностроения.

Задачи дисциплины – научить студентов на практике применять полученные знания и навыки в области инженерной графики и цифрового проектирования, прикладной механики;

научить декомпозировать поставленные задачи и распределять время на их выполнение.

Дисциплина **«Инженерный проект»** преподается в 3 и 4 семестрах. Контроль успеваемости студентов ведется по принятой в университете рейтинговой системе.

Рабочая программа дисциплины может быть реализована с применением электронных образовательных технологий и электронного обучения полностью или частично.

2. ТРЕБОВАНИЯ К РЕЗУЛЬТАТАМ ОСВОЕНИЯ ДИСЦИПЛИНЫ

Изучение дисциплины направлено на приобретение следующих **компетенций и индикаторов их достижения**:

Универсальные компетенции и индикаторы их достижения:

Наименование категории (группы) УК	Код и наименование УК	Код и наименование индикатора достижения УК
Системное и критическое мышление	УК-1. Способен осуществлять поиск, критический анализ и синтез информации, применять системный подход для решения поставленных задач.	УК-1.1 Знает методы поиска, критического анализа и синтеза информации, применения системного подхода, основанного на научном мировоззрении при решении задач профессиональной деятельности; УК-1.2 Умеет анализировать задачу, выделяя ее базовые составляющие; УК-1.3 Умеет находить и критически анализировать информацию, необходимую для решения поставленной задачи; УК-1.4 Умеет определять и оценивать варианты возможных решений задачи.
	УК-2. Способен	УК-2.1 Знает правила и условности при

	<p>определять круг задач в рамках поставленной цели и выбирать оптимальные способы их решения, исходя из действующих правовых норм, имеющихся ресурсов и ограничений</p>	<p>выполнении конструкторской документации проекта; УК-2.2 Знает основы расчета на прочность, жесткость и устойчивость элементов оборудования химической промышленности; УК-2.5 Умеет определять способ решения конкретной задачи проекта, выбирая оптимальный способ и исходя из действующих правил и граничных условий при выполнении проектной документации и имеющихся ресурсов и ограничений; УК-2.6 Умеет решать конкретные задачи проекта требуемого качества и за установленное время; УК-2.7 Умеет публично представлять результаты решения конкретной задачи проекта; УК-2.8 Владеет способами и приемами изображения элементов химического оборудования в одной из графических систем.</p>
--	--	--

В результате изучения дисциплины студент бакалавриата должен:

Знать:

- методы поиска, критического анализа и синтеза информации, применения системного подхода, основанного на научном мировоззрении при решении задач профессиональной деятельности;

- правила и условности при выполнении конструкторской документации проекта;
- основы расчета на прочность, жесткость и устойчивость элементов оборудования химической промышленности.

Уметь:

- анализировать задачу, выделяя ее базовые составляющие
- находить и критически анализировать информацию, необходимую для решения поставленной задачи

- определять и оценивать варианты возможных решений задачи
- определять способ решения конкретной задачи проекта, выбирая оптимальный способ и исходя из действующих правил и граничных условий при выполнении проектной документации и имеющихся ресурсов и ограничений;

- решать конкретные задачи проекта требуемого качества и за установленное время;

- публично представлять результаты решения конкретной задачи проекта.

Владеть:

- способами и приемами изображения элементов химического оборудования в одной из графических систем.

- Навыками работы в системах CAD

- Навыками работы в системах CAE

3. ОБЪЕМ ДИСЦИПЛИНЫ И ВИДЫ УЧЕБНОЙ РАБОТЫ

Общая трудоемкость в виде часов и зачетных единиц (ЗЕ) берется из учебного плана (УП), часы по отдельным видам учебной работы распределяются по решению разработчиков программы (разр.).

Для экзамена в таблице в соответствующих ячейках расписываются часы и ЗЕ. Для зачета или зачета с оценкой в таблице ставятся «+» или «-» в соответствующих семестрах.

Для дисциплин, изучаемых в течение нескольких семестров:

Вид учебной работы	Всего		Семестр			
			№ семестра		№ семестра	
	ЗЕ	Акад. ч.	ЗЕ	Акад. ч.	ЗЕ	Акад. ч.
Общая трудоемкость дисциплины	4	144	2	48	2	64
Контактная работа – аудиторные занятия:	4	144	2	48	2	64
в том числе в форме практической подготовки (при наличии)	0	0	0	0	0	0
Лекции	0	0	0	0	0	0
в том числе в форме практической подготовки (при наличии)	0	0	0	0	0	0
Практические занятия (ПЗ)	4	144	2	48	2	64

в том числе в форме практической подготовки (<i>при наличии</i>)	0	0	0	0	0	0
Лабораторные работы (ЛР)	0	0	0	0	0	0
в том числе в форме практической подготовки (<i>при наличии</i>)	0	0	0	0	0	0
Самостоятельная работа	2	31,2	2	23,6	2	7,6
Контактная самостоятельная работа (<i>АттК из УП для зач / зач с оц.</i>)		112,8		0,4		0,4
Самостоятельное изучение разделов дисциплины (<i>или другие виды самостоятельной работы</i>)	2	0	0	0	0	0
Виды контроля:						
Вид контроля из УП (зач / зач с оц.)	Зач с оц	Зач с оц	Зач с оц	Зач с оц	Зач с оц	Зач с оц
Экзамен (<i>если предусмотрен УП</i>)	-	-	-	-	-	-
Контактная работа – промежуточная аттестация	-	-	-	-	-	-
Подготовка к экзамену.		-		-		-
Вид итогового контроля:			Зачет с оценкой		Зачет с оценкой	

4. СОДЕРЖАНИЕ ДИСЦИПЛИНЫ

4.1. Разделы дисциплины и виды занятий

№ п/п	Раздел дисциплины	Академ. часов								
		Всего	в т.ч. в форме пр. подг. (при наличии)	Лекции	в т.ч. в форме пр. подг. (при наличии)	Прак. зан.	в т.ч. в форме пр. подг. (при наличии)	Лаб. работы	в т.ч. в форме пр. подг. (при наличии)	Сам. работа
1.	Раздел 1. Сосуды и аппараты в химической технологии – введение.	18,8	-	-	-	16.2	-	-	-	2.6
1.1	Основы применения и общие требования. Химический реактор в промышленности.	4	-	-	-	4	-	-	-	0
1.2	Типовые конструкции химических реакторов.	4	-	-	-	4	-	-	-	0
1.3	Принцип подбора конструкции химического реактора согласно техническому заданию.	10,8	-	-	-	8.2	-	-	-	2.6
2.	Раздел 2. Габаритные и прочностные расчеты химического аппарата	53,2	-	-	-	32.2	-	-	-	21
2.1	Расчет основных габаритных размеров химического реактора	7	-	-	-	4	-	-	-	3
2.2	Принцип расчета обечаек	13	-	-	-	8	-	-	-	5
2.3	Принцип расчета днищ и крышек аппарата	13	-	-	-	8	-	-	-	5
2.4	Подбор конструктивных элементов аппарата.	20,2	-	-	-	12.2	-	-	-	8

3.	Раздел 3. Проектирование химического реактора в системах CAD.	36,2	-	-	-	32,2	-	-	-	4
3.1	Перенос расчетных данных в цифровую модель химического аппарата. Построение основных и вспомогательных узлов в системах CAD.	18	-	-	-	16	-	-	-	2
3.2	Проверка собираемости и механической работоспособности аппарата на базе цифровой модели	18,2	-	-	-	16,2	-	-	-	2
4.	Раздел 4. Практическое применение вычислительной механики и проверка прочности разработанного химического реактора	35,8	-	-	-	32,2	-	-	-	3,6
4.1	Построение цифрового двойника химического реактора	17,6	-	-	-	16	-	-	-	1,6
4.2	Проверка прочности химического реактора при его эксплуатации	18,2	-	-	-	16,2	-	-	-	2
	ИТОГО	144	-	-	-	112,8	-	-	-	31,2
	<i>Экзамен (если предусмотрен УП)</i>	-								
	ИТОГО	144								

4.2 Содержание разделов дисциплины

Раздел 1. Сосуды и аппараты в химической технологии – введение.

- 1.1. Основы применения и общие требования. Химический реактор в промышленности.
- 1.2. Типовые конструкции химических реакторов.
- 1.3. Принцип подбора конструкции химического реактора согласно техническому заданию.

Раздел 2. Габаритные и прочностные расчеты химического аппарата

- 2.1. Расчет основных габаритных размеров химического реактора
- 2.2. Принцип расчета обечаек
- 2.3. Принцип расчета днищ и крышек аппарата
- 2.4. Подбор конструктивных элементов аппарата.

Раздел 3. Проектирование химического реактора в системах CAD.

- 3.1. Перенос расчетных данных в цифровую модель химического аппарата. Построение основных и вспомогательных узлов в системах CAD.
- 3.2. Проверка собираемости и механической работоспособности аппарата на базе цифровой модели

Раздел 4. Практическое применение вычислительной механики и проверка прочности разработанного химического реактора

- 4.1. Построение цифрового двойника химического реактора
- 4.2. Проверка прочности химического реактора при его эксплуатации

5. СООТВЕТСТВИЕ СОДЕРЖАНИЯ ТРЕБОВАНИЯМ К РЕЗУЛЬТАТАМ ОСВОЕНИЯ ДИСЦИПЛИНЫ

№	В результате освоения дисциплины студент должен:	Раздел 1	Раздел 2	Раздел 3	Раздел 4
	Знать: (перечень из п.2)				
1	– методы поиска, критического анализа и синтеза информации, применения системного подхода, основанного на научном мировоззрении при решении задач профессиональной деятельности	+	+	+	+
2	– правила и условности при выполнении конструкторской документации проекта	+	+	+	+
3	– основы расчета на прочность, жесткость и устойчивость элементов оборудования химической промышленности	+	+		+
	Уметь: (перечень из п.2)				
4	– анализировать задачу, выделяя ее базовые составляющие	+		+	+
5	– находить и критически анализировать информацию, необходимую для решения поставленной задачи	+	+	+	+
6	– определять и оценивать варианты возможных решений задачи	+			+
7	– определять способ решения конкретной задачи проекта, выбирая оптимальный способ и исходя из действующих правил и граничных условий при выполнении проектной документации и имеющихся ресурсов и ограничений	+	+	+	+
8	– решать конкретные задачи проекта требуемого качества и за установленное время		+	+	+
9	– публично представлять результаты решения конкретной задачи проекта		+		+
	Владеть: (перечень из п.2)				
10	– способами и приемами изображения элементов химического оборудования в одной из графических систем	+	+	+	+
11	– Навыками работы в системах CAD			+	
12	– Навыками работы в системах CAE				+
В результате освоения дисциплины студент должен приобрести следующие (какие) компетенции и индикаторы их достижения: (перечень из п.2)					
	Код и наименование УК (перечень из п.2)	Код и наименование индикатора достижения УК (перечень из п.2)			

9	УК-1. Способен осуществлять поиск, критический анализ и синтез информации, применять системный подход для решения поставленных задач.	УК-1.1 Знает методы поиска, критического анализа и синтеза информации, применения системного подхода, основанного на научном мировоззрении при решении задач профессиональной деятельности;	+	+	+	+
		УК-1.2 Умеет анализировать задачу, выделяя ее базовые составляющие;	+		+	+
		УК-1.3 Умеет находить и критически анализировать информацию, необходимую для решения поставленной задачи	+	+	+	+
		УК-1.4 Умеет определять и оценивать варианты возможных решений задачи	+			+
10	УК-2. Способен определять круг задач в рамках поставленной цели и выбирать оптимальные способы их решения, исходя из действующих правовых норм, имеющихся ресурсов и ограничений	УК-2.1 Знает правила и условности при выполнении конструкторской документации проекта;	+	+	+	+
		УК-2.2 Знает основы расчета на прочность, жесткость и устойчивость элементов оборудования химической промышленности;	+	+		+
		УК-2.5 Умеет определять способ решения конкретной задачи проекта, выбирая оптимальный способ и исходя из действующих правил и граничных условий при выполнении проектной документации и имеющихся ресурсов и ограничений;	+	+	+	+
		УК-2.6 Умеет решать конкретные задачи проекта требуемого качества и за установленное время;		+	+	+
		УК-2.7 Умеет публично представлять результаты решения конкретной задачи проекта;		+		+
	УК-2.8 Владеет способами и приемами изображения элементов химического оборудования в одной из графических систем.	+	+	+	+	

6. ПРАКТИЧЕСКИЕ И ЛАБОРАТОРНЫЕ ЗАНЯТИЯ

6.1. Практические занятия

Примерные темы практических занятий по дисциплине.

№ п/п	№ раздела дисциплины	Темы практических занятий	Часы
1	1	Основы применения и общие требования. Химический реактор в промышленности.	4
2	1	Типовые конструкции химических реакторов	4
3	1	Принцип подбора конструкции химического реактора согласно техническому заданию	8.2
4	2	Расчет основных габаритных размеров химического реактора	4
5	2	Принцип расчета обечаек	8
6	2	Принцип расчета днищ и крышек аппарата	8
7	2	Подбор конструктивных элементов аппарата.	12.2
8	3	Перенос расчетных данных в цифровую модель химического аппарата. Построение основных и вспомогательных узлов в системах САД	16
9	3	Проверка собираемости и механической работоспособности аппарата на базе цифровой модели	16.2
10	4	Построение цифрового двойника химического реактора	16
11	4	Проверка прочности химического реактора при его эксплуатации	16.2

7. САМОСТОЯТЕЛЬНАЯ РАБОТА

Учебным планом подготовки бакалавров по дисциплине «Инженерный проект» предусмотрена самостоятельная работа студента в объеме 31,2 ч, плюс 0,8 ч на подготовку к сдаче зачета с оценкой. Самостоятельная работа проводится с целью углубления знаний по дисциплине и предусматривает:

- Изучение нормативной документации;
- Изучение альбомов типовых конструкций;
- Подбор основных конструктивных элементов
- Освоение функционала прикладных программ САД, САЕ
- посещение отраслевых выставок и семинаров;
- участие в семинарах РХТУ им. И. Менделеева по тематике дисциплины;
- подготовку к сдаче *зачета с оценкой* (3, 4 семестр) по дисциплине.

Планирование времени на самостоятельную работу, необходимого на изучение дисциплины, студентам лучше всего осуществлять на весь период изучения, предусматривая при этом регулярное повторение пройденного материала. Материал, законспектированный на лекциях, необходимо регулярно дополнять сведениями из литературных источников, представленных в рабочей программе. При работе с указанными источниками рекомендуется составлять краткий конспект материала, с обязательным фиксированием библиографических данных источника.

8. ПРИМЕРЫ ОЦЕНОЧНЫХ СРЕДСТВ ДЛЯ КОНТРОЛЯ

ОСВОЕНИЯ ДИСЦИПЛИНЫ

Совокупная оценка по дисциплине складывается из оценок за выполнение расчетных работ (максимальная оценка 60 баллов), и итогового контроля в форме *защиты проекта* (максимальная оценка 40 баллов).

8.2. Примеры контрольных вопросов для текущего контроля освоения дисциплины

Для текущего контроля предусмотрено 4 контрольных точки (по одной контрольной точке по каждому разделу). Максимальная оценка за контрольные точки 1 и 2 (3 семестр) составляет 30 баллов за каждую. Максимальная оценка за контрольные работы 3 и 4 (4 семестр) составляет 60 баллов, по 30 баллов за каждую работу:

Контроль освоения дисциплины осуществляется проверкой фактически выполненных работ по расчету конструкционных параметров химического реактора и правильности полученных значений, а так же правильности построения цифровой модели аппарата и правильности инженерных решений при оптимизации модели.

8.3. Вопросы для итогового контроля освоения дисциплины (3 семестр – *зачет с оценкой*, 3 семестр – *зачет с оценкой*).

Максимальное количество баллов за *зачет с оценкой* (3 семестр) – 100 баллов, за *зачет с оценкой* (4 семестр) – 100 баллов.

9. УЧЕБНО-МЕТОДИЧЕСКОЕ ОБЕСПЕЧЕНИЕ ДИСЦИПЛИНЫ

9.1. Рекомендуемая литература

А. Основная литература

1. ГОСТ 14249-89
2. ЕСКД

Б. Дополнительная литература

1. ГОСТ 5949-75
2. ГОСТ 19281-89
3. ГОСТ 24755-89
4. ГОСТ 24756-81
5. ГОСТ 25054-81
6. ГОСТ 25859-83
7. ГОСТ 25867-83

9.2. Рекомендуемые источники научно-технической информации

- Раздаточный иллюстративный материал к практическим занятиям.
- Презентации к практическим занятиям.
- Методические рекомендации по выполнению расчетных работ.

10. ПЕРЕЧЕНЬ ИНФОРМАЦИОННЫХ ТЕХНОЛОГИЙ, ИСПОЛЬЗУЕМЫХ В ОБРАЗОВАТЕЛЬНОМ ПРОЦЕССЕ

Информационную поддержку изучения дисциплины осуществляет Информационно-библиотечный центр (ИБЦ) РХТУ им. Д.И. Менделеева, который обеспечивает обучающихся основной учебной, учебно-методической и научной литературой, необходимой для организации образовательного процесса по дисциплине. Общий объем многоотраслевого фонда ИБЦ на 31.03.2022 составляет 1719785 экз.

Фонд ИБЦ располагает учебной, учебно-методической и научно-технической литературой в форме печатных и электронных изданий, а также включает официальные, справочно-библиографические, специализированные отечественные и зарубежные периодические и информационные издания. ИБЦ обеспечивает доступ к профессиональным базам данных, информационным, справочным и поисковым системам.

Каждый обучающийся обеспечен свободным доступом из любой точки, в которой имеется доступ к сети Интернет и к электронно-библиотечной системе (ЭБС) Университета, которая содержит различные издания по основным изучаемым дисциплинам и сформирована по согласованию с правообладателями учебной и учебно-методической литературы.

Для более полного и оперативного справочно-библиографического и информационного обслуживания в ИБЦ реализована технология Электронной доставки документов.

Полный перечень электронных информационных ресурсов, используемых в процессе обучения, представлен в основной образовательной программе.

11. МАТЕРИАЛЬНО-ТЕХНИЧЕСКОЕ ОБЕСПЕЧЕНИЕ ДИСЦИПЛИНЫ

В соответствии с учебным планом занятия по дисциплине «*Наименование дисциплины*» проводятся в форме очной и самостоятельной работы обучающегося.

11.1. Оборудование, необходимое в образовательном процессе:
Оборудование не требуется.

11.2. Учебно-наглядные пособия:
Техника безопасности при работе в компьютерном классе. Основы конструирования изделий из пластмасс: учебное пособие.

11.3. Компьютеры, информационно-телекоммуникационные сети, аппаратно-программные и аудиовизуальные средства:
Персональные компьютеры, проектор и экран, локальная сеть с выходом в Интернет

11.4. Печатные и электронные образовательные и информационные ресурсы:
Информационно-методические материалы: учебные пособия по дисциплине; раздаточный материал к разделам лекционного курса.

11.5. Перечень лицензионного программного обеспечения:

№ п/п	Наименование программного продукта	Реквизиты договора поставки	Количество лицензий	Срок окончания действия лицензии
1.	SolidWorks Education Edition 2020-2021	Контракт №28-35ЭА/2020 от 26.05.2020	500	бессрочно

12. ТРЕБОВАНИЯ К ОЦЕНКЕ КАЧЕСТВА ОСВОЕНИЯ ПРОГРАММЫ

Наименование разделов	Основные показатели оценки	Формы и методы контроля и оценки
<p>Раздел 1. Сосуды и аппараты в химической технологии – введение.</p>	<p><i>Знает:</i></p> <ul style="list-style-type: none"> – методы поиска, критического анализа и синтеза информации, применения системного подхода, основанного на научном мировоззрении при решении задач профессиональной деятельности – правила и условности при выполнении конструкторской документации проекта – основы расчета на прочность, жесткость и устойчивость элементов оборудования химической промышленности <p><i>Умеет:</i></p> <ul style="list-style-type: none"> – анализировать задачу, выделяя ее базовые составляющие – находить и критически анализировать информацию, необходимую для решения поставленной задачи – определять и оценивать варианты возможных решений задачи – определять способ решения конкретной задачи проекта, выбирая оптимальный способ и исходя из действующих правил и граничных условий при выполнении проектной документации и имеющихся ресурсов и ограничений <p><i>Владеет:</i></p> <ul style="list-style-type: none"> – способами и приемами изображения элементов химического оборудования в одной из графических систем 	<p>Оценка за контрольную точку №1 (3 семестр)</p>
<p>Раздел 2. Габаритные и прочностные расчеты химического аппарата</p>	<p><i>Знает:</i></p> <ul style="list-style-type: none"> – методы поиска, критического анализа и синтеза информации, применения системного подхода, основанного на научном мировоззрении при решении задач профессиональной деятельности – правила и условности при выполнении конструкторской документации проекта – основы расчета на прочность, жесткость и устойчивость элементов 	<p>Оценка за контрольную точку №2 (3 семестр)</p> <p>Оценка за <i>зачет с оценкой</i> (3 семестр)</p>

	<p>оборудования химической промышленности</p> <p><i>Умеет:</i></p> <ul style="list-style-type: none"> – находить и критически анализировать информацию, необходимую для решения поставленной задачи – определять способ решения конкретной задачи проекта, выбирая оптимальный способ и исходя из действующих правил и граничных условий при выполнении проектной документации и имеющихся ресурсов и ограничений – решать конкретные задачи проекта требуемого качества и за установленное время – публично представлять результаты решения конкретной задачи проекта <p><i>Владеет:</i></p> <ul style="list-style-type: none"> – способами и приемами изображения элементов химического оборудования в одной из графических систем 	
<p>Раздел 3. Проектирование химического реактора в системах САД.</p>	<p><i>Знает:</i></p> <ul style="list-style-type: none"> – методы поиска, критического анализа и синтеза информации, применения системного подхода, основанного на научном мировоззрении при решении задач профессиональной деятельности – правила и условности при выполнении конструкторской документации проекта <p><i>Умеет:</i></p> <ul style="list-style-type: none"> – анализировать задачу, выделяя ее базовые составляющие – находить и критически анализировать информацию, необходимую для решения поставленной задачи – определять способ решения конкретной задачи проекта, выбирая оптимальный способ и исходя из действующих правил и граничных условий при выполнении проектной документации и имеющихся ресурсов и ограничений – решать конкретные задачи проекта требуемого качества и за установленное время <p><i>Владеет:</i></p>	<p>Оценка за контрольную работу №1 (4 семестр)</p>

	<ul style="list-style-type: none"> – способами и приемами изображения элементов химического оборудования в одной из графических систем – Навыками работы в системах CAD 	
<p>Раздел 4. Практическое применение вычислительной механики и проверка прочности разработанного химического реактора</p>	<p><i>Знает:</i></p> <ul style="list-style-type: none"> – методы поиска, критического анализа и синтеза информации, применения системного подхода, основанного на научном мировоззрении при решении задач профессиональной деятельности – правила и условности при выполнении конструкторской документации проекта – основы расчета на прочность, жесткость и устойчивость элементов оборудования химической промышленности <p><i>Умеет:</i></p> <ul style="list-style-type: none"> – анализировать задачу, выделяя ее базовые составляющие – находить и критически анализировать информацию, необходимую для решения поставленной задачи – определять и оценивать варианты возможных решений задачи – определять способ решения конкретной задачи проекта, выбирая оптимальный способ и исходя из действующих правил и граничных условий при выполнении проектной документации и имеющихся ресурсов и ограничений – решать конкретные задачи проекта требуемого качества и за установленное время – публично представлять результаты решения конкретной задачи проекта <p><i>Владеет:</i></p> <ul style="list-style-type: none"> – способами и приемами изображения элементов химического оборудования в одной из графических систем – Навыками работы в системах CAE 	<p>Оценка за контрольную работу №2 (4 семестр)</p> <p>Оценка за <i>зачет с оценкой</i> (4 семестр)</p>

13. ОСОБЕННОСТИ ОРГАНИЗАЦИИ ОБРАЗОВАТЕЛЬНОГО ПРОЦЕССА ДЛЯ ИНВАЛИДОВ И ЛИЦ С ОГРАНИЧЕННЫМИ ВОЗМОЖНОСТЯМИ ЗДОРОВЬЯ

Обучение инвалидов и лиц с ограниченными возможностями здоровья осуществляется в соответствии с:

– Порядком организации и осуществления образовательной деятельности по образовательным программам – программам бакалавриата, программам специалитета, программам магистратуры (Приказ Министерства науки и высшего образования Российской Федерации от 06.04.2021 № 245);

– Положением о порядке организации и осуществления образовательной деятельности по образовательным программам высшего образования – программам бакалавриата, программам специалитета, программам магистратуры в РХТУ им. Д.И. Менделеева, принятым решением Ученого совета РХТУ им. Д.И. Менделеева от __.__.20__, протокол № __, введенным в действие приказом и.о. ректора РХТУ им. Д.И. Менделеева от __.__.20__ № __;

– Методическими рекомендациями по организации образовательного процесса для обучения инвалидов и лиц с ограниченными возможностями здоровья в образовательных организациях высшего образования, в том числе оснащенной образовательного процесса (утверждены заместителем Министра образования и науки РФ А.А. Климовым от 08.04.2014 № АК-44/05вн).

**Дополнения и изменения к рабочей программе дисциплины
«Инженерный проект»**

основной образовательной программы

18.03.01 Химическая технология

«Технологии нефтегазохимии, промышленного органического синтеза, полимерных и функциональных материалов»

Форма обучения: очная

Номер изменения/дополнения	Содержание дополнения/изменения	Основание внесения изменения/дополнения
1.		протокол заседания Ученого совета №_____от «___»_____20__г.
		протокол заседания Ученого совета №_____от «___»_____20__г.
		протокол заседания Ученого совета №_____от «___»_____20__г.
		протокол заседания Ученого совета №_____от «___»_____20__г.
		протокол заседания Ученого совета №_____от «___»_____20__г.

**Министерство науки и высшего образования Российской Федерации
федеральное государственное бюджетное образовательное учреждение
высшего образования
«Российский химико-технологический университет
имени Д.И. Менделеева»**

«УТВЕРЖДАЮ»

Проректор по учебной работе

РХТУ им. Д.И. Менделеева

_____ С.Н. Филатов

« ____ » _____ 2021 г.

РАБОЧАЯ ПРОГРАММА ДИСЦИПЛИНЫ

«Основы информационных технологий»

Направление подготовки 18.03.01 Химическая технология

(Код и наименование направления подготовки)

Профиль подготовки – Все профили направления

(Наименование профиля подготовки)

Квалификация «бакалавр»

РАССМОТРЕНО И ОДОБРЕНО

на заседании Методической комиссии

РХТУ им. Д.И. Менделеева

« ____ » _____ 2021 г.

Председатель _____ Н.А. Макаров

Москва 2021

Программа составлена:

- д.т.н., профессором, заведующим кафедрой информатики и компьютерного проектирования Гартманом Т.Н.
- к.т.н., доцентом кафедры информатики и компьютерного проектирования Панкрушиной А.В.
- старшим преподавателем кафедры информатики и компьютерного проектирования Сафоновой В.Д.

1. ЦЕЛЬ И ЗАДАЧИ ДИСЦИПЛИНЫ

Программа составлена в соответствии с требованиями Федерального государственного образовательного стандарта высшего образования – бакалавриата по направлению подготовки **18.03.01 Химическая технология** (ФГОС ВО), рекомендациями Методической комиссии и накопленным опытом преподавания дисциплин кафедрой **информатики и компьютерного проектирования** РХТУ им. Д.И. Менделеева. Программа рассчитана на изучение дисциплины в течение 1 семестра.

Дисциплина **«Основы информационных технологий»** относится к обязательной части дисциплин учебного плана. В дисциплине изучаются теоретические аспекты современной теории информационных систем. Подробно описаны формы представления информации, основы информационной культуры, инструменты информационного поиска, проблемы информационного общества, информационные технологии передачи и обработки информации, сведения об экономических информационных системах и технических средствах информационных технологий. Изучение дисциплины базируется на компетенциях, сформированных у обучающихся в общеобразовательной или профессиональной образовательной организации. Предполагается, что студенты знакомы с основными понятиями информатики. Студенты также должны владеть основными навыками работы с ПК.

Цель дисциплины – ознакомление студентов с теоретическими, практическими и методологическими основами современных информационных систем. В рамках изучения дисциплины у студентов формируются теоретические знания и практические навыки по инструментальным средствам программного обеспечения. Студенты изучают на практике виды информационных технологий.

Задачи дисциплины – приобретение студентами прочных теоретических знаний и практических навыков в области информационных технологий.

Дисциплина **«Основы информационных технологий»** преподается в 1 семестре. Контроль успеваемости студентов ведется по принятой в университете рейтинговой системе.

Рабочая программа дисциплины может быть реализована с применением электронных образовательных технологий и электронного обучения полностью или частично.

2. ТРЕБОВАНИЯ К РЕЗУЛЬТАТАМ ОСВОЕНИЯ ДИСЦИПЛИНЫ

Изучение дисциплины направлено на приобретение следующих **компетенций и индикаторов их достижения:**

Общепрофессиональные компетенции и индикаторы их достижения:

Наименование категории (группы) ОПК	Код и наименование ОПК	Код и наименование индикатора достижения ОПК
Естественно-научная подготовка	ОПК-2 Способен использовать математические, физические, физико-химические, химические методы для решения задач профессиональной деятельности	ОПК-2.1; Знает основы дифференциального и интегрального исчисления, дифференциальных уравнений, теории вероятностей и математической статистики ОПК-2.2; Знает математические теории и методы, лежащие в

		<p>основе математических моделей ОПК-2.3; Знает технические и программные средства реализации информационных технологий, основы работы в локальных и глобальных сетях, типовые численные методы решения математических задач и алгоритмы их реализации ОПК-2.5; Умеет проводить анализ функций, решать основные задачи теории вероятности и математической статистики, решать уравнения и системы дифференциальных уравнений применительно к реальным процессам, применять математические методы при решении типовых профессиональных задач ОПК-2.6; Умеет работать в качестве пользователя персонального компьютера, использовать численные методы для решения математических задач, использовать языки и системы программирования для решения профессиональных задач ОПК-2.9; Владеет основами фундаментальных математических теорий и навыками использования математического аппарата; методами статистической обработки информации ОПК-2.10; Владеет методами поиска и обмена информацией в глобальных и локальных компьютерных сетях, техническими и программными средствами защиты информации при работе с компьютерными системами, включая приемы антивирусной защиты</p>
	<p>ОПК-5 Способен осуществлять экспериментальные исследования и испытания по заданной методике, проводить наблюдения и измерения с учетом требований</p>	<p>ОПК-5.5; Умеет применять методы вычислительной математики и математической статистики для обработки результатов эксперимента</p>

	техники безопасности, обрабатывать и интерпретировать экспериментальные данные	
	ОПК-4 Способен обеспечивать проведение технологического процесса, использовать технические средства для контроля параметров технологического процесса, свойств сырья и готовой продукции, осуществлять изменение параметров технологического процесса при изменении свойств сырья	ОПК-4.11; Умеет применять методы вычислительной математики и математической статистики для моделирования и оптимизации химико-технологических процессов
	ОПК-6 Способен понимать принципы работы современных информационных технологий и использовать их для решения задач профессиональной деятельности	ОПК-6.1; Знает и соблюдает нормы информационной безопасности в профессиональной деятельности ОПК-6.2; Умеет решать инженерно-технические задачи и задачи вычислительной математики с применением современных программных комплексов и языков программирования ОПК-6.3 Владеет современными информационными технологиями при сборе, анализе, обработке и представлении информации

В результате освоения дисциплины студент должен:

Знать:

- процессы, методы поиска, сбора, хранения, обработки, представления, распространения информации и способы осуществления таких процессов и методов (информационные технологии)
- современные инструментальные среды, программно-технические платформы и программные средства, в том числе отечественного производства, используемые для решения задач профессиональной деятельности, и принципы их работы.

Уметь:

- выбирать и использовать современные информационно-коммуникационные и интеллектуальные технологии, инструментальные среды, программно-технические платформы и программные средства, в том числе отечественного производства, для решения задач профессиональной деятельности
- анализировать профессиональные задачи, выбирать и использовать подходящие ИТ-технологии.

Владеть:

- навыками работы с лежащими в основе ИТ-решений данными
- навыками применения современных информационно-коммуникационных и интеллектуальных технологий, инструментальных средств, в том числе отечественного производства, для решения задач профессиональной деятельности.

3. ОБЪЕМ ДИСЦИПЛИНЫ И ВИДЫ УЧЕБНОЙ РАБОТЫ

Вид учебной работы	Семестр	
	1 семестр	
	ЗЕ	Акад. ч.
Общая трудоемкость дисциплины	4	144
Контактная работа – аудиторные занятия:	2,36	85
в том числе в форме практической подготовки	0,5	18
Лекции (Л)	0,47	17
Практические занятия (ПЗ)	0,94	34
в том числе в форме практической подготовки	0,25	9
Лабораторные работы (ЛР)	0,94	34
в том числе в форме практической подготовки	0,25	9
Самостоятельная работа (СР)	0,64	23
Переработка учебного материала	0,06	2
Подготовка к практическим занятиям	0,06	2
Подготовка к лабораторным работам	0,06	2
Подготовка к экзамену	0,36	13
Подготовка к промежуточному контролю	0,06	2
Другие виды самостоятельной работы	0,06	2
Виды контроля		
Зачет	-	-
Экзамен	+	+
Контактная самостоятельная работа	1	0,4
Самостоятельно изучение разделов дисциплины		35,6
Вид итогового контроля:	Экзамен	

Вид учебной работы	Семестр	
	1 семестр	
	ЗЕ	Астр. ч.
Общая трудоемкость дисциплины	4	108
Контактная работа – аудиторные занятия:	2,36	63,75
в том числе в форме практической подготовки	0,5	13,5
Лекции (Л)	0,47	12,75
Практические занятия (ПЗ)	0,94	25,5
в том числе в форме практической подготовки	0,25	6,75
Лабораторные работы (ЛР)	0,94	25,5
в том числе в форме практической подготовки	0,25	6,75
Самостоятельная работа (СР)	0,64	17,25
Переработка учебного материала	0,06	1,5
Подготовка к практическим занятиям	0,06	1,5
Подготовка к лабораторным работам	0,06	1,5
Подготовка к экзамену	0,36	9,75
Подготовка к промежуточному контролю	0,06	1,5
Другие виды самостоятельной работы	0,06	1,5

Виды контроля		
Зачет	-	-
Экзамен	+	+
Контактная самостоятельная работа	1	0,3
Самостоятельно изучение разделов дисциплины		26,7
Вид итогового контроля:	Экзамен	

4. СОДЕРЖАНИЕ ДИСЦИПЛИНЫ

4.1. Разделы дисциплины и виды занятий

№ п/п	Раздел дисциплины	Академ. часов								
		Всего	в т.ч. в форме пр. подг. (при наличии)	Лекции	в т.ч. в форме пр. подг. (при наличии)	Прак. зан.	в т.ч. в форме пр. подг. (при наличии)	Лаб. работы	в т.ч. в форме пр. подг. (при наличии)	Сам. работа
1 семестр – дисциплина «Основы информационных технологий»										
1.	Раздел 1. Основы информационных технологий	28	4	4	-	10	2	8	2	6
1.1	Структура операционных систем, пакеты прикладных программ, Microsoft Office.	6	-	1	-	2	-	2	-	1
1.2	Текстовый редактор WORD. Создание и редактирование текстовых документов с математическими и химическими формулами.	7	1	1	-	2	0,5	2	0,5	2
1.3	Табличный процессор EXCEL. Возможности табличного редактора и использование его для решения информационных и инженерных задач.	6	1	1	-	2	0,5	2	0,5	1
1.4	EXCEL. Операции с массивами.	4,5	1	0,5	-	2	0,5	1	0,5	1
1.5	EXCEL Построение графиков и диаграмм.	4,5	1	0,5	-	2	0,5	1	0,5	1
2.	Раздел 2. Алгоритмы и основы программирования на языке MATLAB	28	4	3	-	9	2	10	2	6

2.1	Алгоритмы, типы алгоритмов. Обзор пакетов компьютерной математики – Matlab, Mathcad, Mathematica. Характеристики языков программирования.	8	-	1	-	3	-	2	-	2
2.2	Среда MATLAB. Основные структуры и принципы структурного программирования, иллюстрация.	9	-	1	-	2	-	4	-	2
2.3	Построение графиков функции одной и двух переменных.	5,5	2	0,5	-	2	1	2	1	1
2.4	Операции над массивами: векторами и матрицами.	5,5	2	0,5	-	2	1	2	1	1
3.	Раздел 3. Численные методы. Реализация простейших алгоритмов в среде MATLAB	26	4	4	-	8	2	8	2	6
3.1	Численные методы, характеристика и их особенности, понятие сходимости метода.	5	-	1	-	1	-	1	-	2
3.2	Приближение функций. Интерполяция многочленами. Кусочная интерполяция (сплайн). Оценка погрешности.	3,5	-	0,5	-	1	-	1	-	1
3.3	Вычисление определенных интегралов, алгоритмы методов прямоугольников, трапеций и Симпсона, оценка погрешности методов.	5,5	2	0,5	-	2	1	2	1	1
3.4	Исследование функции одной переменной. Решение нелинейного уравнения.	6	1	1	-	2	0,5	2	0,5	1
3.5	Исследование функции одной переменной. Поиск экстремума функции.	6	1	1	-	2	0,5	2	0,5	1

4.	Раздел 4. Компьютерные сети. Базы данных.	26	6	6	-	7	3	8	3	5
4.1	Компьютерные сети: топологии сетей, их характеристики. Программно-техническое обеспечение.	6	-	2	-	1	-	2	-	1
4.2	Глобальные сети различного масштаба. Возможности сети Интернет, Система телеконференций. Электронная почта. Доступ к информационным ресурсам. Защита информации. Понятие безопасности компьютерной информации.	6	-	1	-	2	-	2	-	1
4.3	Информационные системы. Системы управления банками и базами данных. Реляционная модель данных. Структура записи, методы доступа к информации.	6	-	1	-	2	-	2	-	1
4.4	Реляционная база данных ACCESS.	8	6	2	-	2	3	2	3	2
	ИТОГО	108	18	17	-	34	9	34	9	23
	Экзамен	36	-	-	-	-	-	-	-	-
	ИТОГО	144	18	17	-	34	9	34	9	23

4.2 Содержание разделов дисциплины

1 семестр – дисциплина «Основы информационных технологий»

Раздел 1. Основы информационных технологий

1.1. Структура операционных систем, пакеты прикладных программ, Microsoft Office. Классификация программных средств. Системное и прикладное программное обеспечение ПК. Обзор операционных систем (ОС). Принципы создания и состав ОС: ядро, интерфейс, драйверы. Краткая характеристика WINDOWS, модульный принцип построения. Среда WINDOWS: окна, их элементы, работа в многооконном режиме.

1.2. Текстовый редактор WORD, редакторы математических и химических формул. Возможности создания электронных презентаций (Power point). Создание документов различных форм (стандартных и нестандартных). Создание и редактирование текстовых документов с математическими и химическими формулами.

1.3. Табличный процессор EXCEL: обзор, типы и адресация ячеек, формат ячеек, встроенные функции, форматирование таблиц. EXCEL: Возможности табличного редактора и использование его для решения информационных и инженерных задач. Построение графиков и диаграмм.

1.4. EXCEL. Операции с массивами. Разработка и реализация простейших алгоритмов с использованием возможностей редактора (нахождение максимального (минимального) элемента вектора и матрицы, нахождение суммы элементов вектора и матрицы, вычисление матричных выражений). Решение вычислительных задач с использованием таблиц. Решение СЛАУ с использованием обратной матрицы.

1.5. EXCEL Построение графиков и диаграмм. Расчет функциональных зависимостей и построение графических изображений с использованием стандартных функций EXCEL и мастера функций. Построение поверхностей с использованием мастера диаграмм. Построение линий тренда.

Раздел 2. Алгоритмы и основы программирования на языке MATLAB

2.1. Алгоритмы, типы алгоритмов. Понятие алгоритма и его свойства. Способы записи алгоритмов. Модульный принцип построения алгоритмов и программ. Пакет компьютерной математики MATLAB. Характеристики языков программирования. Эволюция и классификация языков программирования, императивные, функциональные, логические, объектно-ориентированные, их комбинации. Понятия трансляции, компиляции, интерпретации, их различия. Языки программирования высокого уровня. Структурное программирование, его особенности. Обзор пакетов компьютерной математики – Matlab, Mathcad, Mathematica.

2.2. Среда MATLAB. Основные структуры и принципы структурного программирования, иллюстрация. Базовые алгоритмические конструкции (следование, ветвление, повторение), их реализации. Операторы языка программирования MATLAB. Основные решатели (solvers) MATLAB для реализации вычислительных алгоритмов. Библиотека стандартных функций size, length, numel, zero, ones, linspace, sum, abs, sin, cos, exp, log, sqrt, num2str, disp, printf.

2.3. Построение графиков функции одной и двух переменных. Использование функций plot, subplot, polar, mesh, surf, polar, meshgrid, surf, contour, оформление графиков(заголовки, подписи по осям и пр.).

2.4. Операции над массивами: векторами и матрицами - сложение, умножение, транспонирование, обращение (inv), вычисление нормы (norm), ранга (rank) и определителя матрицы (det). Алгоритмы нахождения максимального, минимального элемента в массиве, алгоритмы сортировки и их реализация (например, Selection Sort).

Раздел 3. Численные методы. Реализация простейших алгоритмов в среде MATLAB

3.1. Численные методы, характеристика и их особенности, понятие сходимости метода. Элементы теории погрешностей, классификация погрешностей, абсолютная и относительная погрешность, понятие функции нормы. Введение в статистику. Алгоритмы для статистической обработки информации (вычисление точечных и интервальных

оценок результатов измеряемой величины), их реализации в ПКМ MATLAB. Использование функций min, max, median, var, polyfit, polyval.

3.2. Приближение функций. Интерполяция многочленами. Кусочная интерполяция (сплайн). Оценка погрешности. Функции MATLAB для работы с многочленами polyld, polyval, polyfit, polyder, polyint.

3.3. Вычисление определенных интегралов, алгоритмы методов прямоугольников, трапеций и Симпсона, оценка погрешности методов. Реализация алгоритмов численных методов вычисления определенных интегралов в среде MATLAB, применение стандартных функций trapz, quad, integral

3.4. Исследование функции одной переменной. Решение нелинейного уравнения $f(x)=0$. Отделение корней. Алгоритмы уточнения корня (метод половинного деления, Ньютона, простой итерации). Сравнительные характеристики. Реализация алгоритмов в среде MATLAB по блок- схемам и с использованием решателей roots, fzero.

3.5. Исследование функции одной переменной. Поиск экстремума функции. Вычислительные алгоритмы нахождения локальных и глобальных экстремумов (метод деления отрезка пополам, метод золотого сечения), их реализации по блок- схемам и с использованием решателя fminbnd в среде MATLAB.

Раздел 4. Компьютерные сети. Базы данных

4.1. Компьютерные сети: топологии сетей, их характеристики. Топологии сетей: звездная, шинная, кольцевая. Сети закрытого типа: локальные и распределенные сети, корпоративные сети. Программно-техническое обеспечение: адресация, операционная система, адаптеры, драйверы, протоколы (особые языки, на которых обмениваются информацией компьютеры в сети, например, TCP, TCP/IP, UDP).

4.2. Глобальные сети различного масштаба (WAN –Wide Area Net, MS Network, Internet). Возможности сети Интернет, Система телеконференций. Электронная почта. Доступ к информационным ресурсам. Защита информации. Понятие безопасности компьютерной информации: надежность компьютера, сохранность данных, защита от внесения изменений неуполномоченными 50 лицами, сохранение тайны переписки в электронной сети Алгоритмы защиты информации: методы защиты, компьютерные вирусы и борьба с ними. Методы реализации защиты информации: программные, аппаратные, организационные.

4.3. Информационные системы. Системы управления банками и базами данных. Реляционная модель данных. Структура записи, методы доступа к информации. Обмен данными с другими приложениями WINDOWS: текстовыми редакторами и электронными таблицами.

4.4. Реляционная база данных ACCESS. Главное окно, меню команд, панель инструментов. Создание и открытие базы данных. Ввод и редактирование данных в режиме таблицы и режиме конструктора. Формирование запросов. Запросы простые и многотабличные, запросы с условиями. Создание отчетов и форм. Технология реализации простейших задач средствами СУБД ACCESS.

5. СООТВЕТСТВИЕ СОДЕРЖАНИЯ ТРЕБОВАНИЯМ К РЕЗУЛЬТАТАМ ОСВОЕНИЯ ДИСЦИПЛИНЫ

№	В результате освоения дисциплины студент должен:	Раздел 1	Раздел 2	Раздел 3	Раздел 4
	Знать:				
1	– процессы, методы поиска, сбора, хранения, обработки, представления, распространения информации и способы осуществления таких процессов и методов (информационные технологии)	+			+
2	– современные инструментальные среды, программно-технические платформы и программные средства, в том числе отечественного производства, используемые для решения задач профессиональной деятельности, и принципы их работы.		+	+	
	Уметь:				
3	– выбирать и использовать современные информационно-коммуникационные и интеллектуальные технологии, инструментальные среды, программно-технические платформы и программные средства, в том числе отечественного производства, для решения задач профессиональной деятельности		+	+	
4	– анализировать профессиональные задачи, выбирать и использовать подходящие ИТ-технологии.				+
	Владеть:				
5	– навыками работы с лежащими в основе ИТ-решений данными	+			
6	– навыками применения современных информационно-коммуникационных и интеллектуальных технологий, инструментальных средств, в том числе отечественного производства, для решения задач профессиональной деятельности.		+		+
В результате освоения дисциплины студент должен приобрести следующие <u>общепрофессиональные компетенции и индикаторы их достижения:</u>					

	Код и наименование ОПК	Код и наименование индикатора достижения ОПК				
7	ОПК-2 Способен использовать математические, физические, физико-химические, химические методы для решения задач профессиональной деятельности	ОПК-2.1; Знает основы дифференциального и интегрального исчисления, дифференциальных уравнений, теории вероятностей и математической статистики	+	+	+	+
		ОПК-2.2; Знает математические теории и методы, лежащие в основе математических моделей	+	+	+	+
		ОПК-2.3; Знает технические и программные средства реализации информационных технологий, основы работы в локальных и глобальных сетях, типовые численные методы решения математических задач и алгоритмы их реализации	+	+	+	+

		<p>ОПК-2.5; Умеет проводить анализ функций, решать основные задачи теории вероятности и математической статистики, решать уравнения и системы дифференциальных уравнений применительно к реальным процессам, применять математические методы при решении типовых профессиональных задач</p>	+	+	+	+
		<p>ОПК-2.6; Умеет работать в качестве пользователя персонального компьютера, использовать численные методы для решения математических задач, использовать языки и системы программирования для решения профессиональных задач</p>	+	+	+	+

		ОПК-2.9; Владеет основами фундаментальных математических теорий и навыками использования математического аппарата; методами статистической обработки информации	+	+	+	+
		ОПК-2.10; Владеет методами поиска и обмена информацией в глобальных и локальных компьютерных сетях, техническими и программными средствами защиты информации при работе с компьютерными системами, включая приемы антивирусной защиты	+	+	+	+

8	ОПК-4 Способен обеспечивать проведение технологического процесса, использовать технические средства для контроля параметров технологического процесса, свойств сырья и готовой продукции, осуществлять изменение параметров технологического процесса при изменении свойств сырья	ОПК-4.11; Умеет применять методы вычислительной математики и математической статистики для моделирования и оптимизации химико-технологических процессов	+	+	+	+
9	ОПК-5 Способен осуществлять экспериментальные исследования и испытания по заданной методике, проводить наблюдения и измерения с учетом требований техники безопасности, обрабатывать и интерпретировать экспериментальные данные	ОПК-5.5; Умеет применять методы вычислительной математики и математической статистики для обработки результатов эксперимента	+	+	+	+
10	ОПК-6 Способен понимать принципы работы современных информационных технологий и использовать их для решения задач профессиональной деятельности	ОПК-6.1; Знает и соблюдает нормы информационной безопасности в профессиональной деятельности	+	+	+	+

		ОПК-6.2; Умеет решать инженерно-технические задачи и задачи вычислительной математики с применением современных программных комплексов и языков программирования	+	+	+	+
		ОПК-6.3 Владеет современными информационными технологиями при сборе, анализе, обработке и представлении информации	+	+	+	+

6. ПРАКТИЧЕСКИЕ И ЛАБОРАТОРНЫЕ ЗАНЯТИЯ

6.1. Практические занятия

Примерные темы практических занятий по дисциплине.

№ п/п	№ раздела дисциплины	Темы практических занятий	Часы
1	1.1.	Структура операционных систем, пакеты прикладных программ Microsoft Office и их аналоги.	2
2	1.2.	Текстовый редактор WORD, редакторы математических и химических формул. Возможности создания электронных презентаций (Power point).	2
3	1.3.	EXCEL: Возможности табличного редактора и использование его для решения информационных и инженерных задач. Построение графиков и диаграмм.	2
4	1.4.	EXCEL. Операции с массивами. Решение СЛАУ с использованием обратной матрицы и методом Гаусса	2
5	1.5.	Построение графиков и диаграмм. Линии тренда.	2
6	2.1.	Характеристики языков программирования. Основные структуры и принципы структурного программирования.	1
7	2.2.	Алгоритмы, типы алгоритмов.	2
8	2.3.	Среда MATLAB. Базовые алгоритмические конструкции (следование, ветвление, повторение), их реализации.	2
9	2.4.	Построение графиков функции одной и двух переменных в среде MATLAB.	2
10	2.5.	Операции над массивами: векторами и матрицами в среде MATLAB.	2
11	3.1.	Приближение функций. Интерполяция многочленами. Кусочная интерполяция (сплайн). Оценка погрешности.	2
12	3.2.	Вычисление определенных интегралов, алгоритмы методов прямоугольников, трапеций и Симпсона, оценка погрешности методов.	2
13	3.3.	Исследование функции одной переменной. Решение нелинейного уравнения.	2
14	3.4.	Исследование функции одной переменной. Поиск экстремума функции.	2
15	4.1.	Компьютерные сети: топологии сетей, их характеристики. Топологии сетей: звездная, шинная, кольцевая. Сети закрытого типа: локальные и распределенные сети, корпоративные сети.	1
16	4.2.	Глобальные сети различного масштаба (WAN – Wide Area Net, MS Network, Internet).	2

17	4.3.	Информационные системы. Системы управления банками и базами данных. Реляционная модель данных. Структура записи, методы доступа к информации. Обмен данными с другими приложениями WINDOWS: текстовыми редакторами и электронными таблицами.	2
18	4.4.	Система управления базами данных ACCESS: создание пользовательских СУБД, формирование запросов, отчетов и форм.	2

6.2 Лабораторные занятия

Выполнение лабораторного практикума способствует закреплению материала, изучаемого в дисциплине «*Основы информационных технологий*», а также дает:

- знания об основных численных методах, необходимых химикам-технологам;
- умения пользоваться пакетами прикладных программ для обработки, представления и передачи данных;
- умения разрабатывать и пользоваться различными системами баз данных;

Максимальное количество баллов за выполнение лабораторного практикума в 1 семестре составляет 34 балла (максимально по 2 балла за каждую работу, всего 17 работ). Количество работ и баллов за каждую работу может быть изменено в зависимости от их трудоемкости.

Примеры лабораторных работ и разделы, которые они охватывают

№ п/п	№ раздела дисциплины	Наименование лабораторных работ	Часы
1	1.1.	Освоение операционной среды WINDOWS.	2
2	1.2.	Редакторы химических и математических формул, текстовый редактор WORD, Power Point. (краткий обзор). Создание документов различных форм (стандартных и нестандартных). Создание и редактирование текстовых документов с математическими и химическими формулами.	2
3	1.3.	Табличный процессор EXCEL: обзор, типы и адресация ячеек, формат ячеек, встроенные функции, форматирование таблиц.	2
4	1.4.	EXCEL: операции с массивами. Алгоритмы и основы программирования на примере нахождения максимального (минимального) элемента вектора и матрицы, нахождения суммы элементов вектора и матрицы; вычисление матричных выражений.	2
5	2.1.	Основы М-языка – структура программы, операторы, основные языковые конструкции, функции.	2
6	2.2.	Среда MATLAB: структура пакета, интерфейс, рабочее пространство и командное окно	2
7	2.3.	Построение графиков (плоских и объемных) в среде MATLAB.	2
8	2.4.	Статистическая обработка результатов измерений.	2

		Вычисление точечных (среднего, дисперсии, стандарта) и интервальных оценок случайной величины. Функции MATLAB для обработки статистических данных.	
9	2.5.	Операции над массивами, матричные вычисления. Реализация и отладка алгоритмов в MATLAB. Написание скриптов нахождения максимального, минимального элемента в массиве.	2
10	3.1.	Приближение функций. Интерполяция, многочлен Лагранжа. Функции MATLAB для работы с многочленами. Кусочная интерполяция (сплайн). Оценка погрешности.	2
11	3.2.	Вычисление определенных интегралов. Алгоритмы методов прямоугольников, трапеций и Симпсона, оценка погрешности методов, достижение требуемой погрешности. Реализация алгоритмов численных методов вычисления определенных интегралов в среде MATLAB, применение стандартных функций и решателей trapz, quad.	2
12	3.3.	Решение нелинейного уравнения $f(x)=0$. Отделение корней. Методы уточнения корня (половинного деления, простой итерации, Ньютона). Сравнительные характеристики. Реализация алгоритмов в среде MATLAB. Встроенные функции MATLAB поиска корней нелинейного уравнения fzero, root.	2
13	3.4.	Поиск экстремума функции одного аргумента. Встроенные функции MATLAB для одномерной безусловной оптимизации fminbnd.	2
14	4.1.	Программно-техническое обеспечение: адресация, операционная система, адаптеры, драйверы, протоколы TCP, TCP/IP, UDP	2
15	4.2.	Возможности сети Интернет, Система телеконференций. Электронная почта. Доступ к информационным ресурсам.	2
16	4.3.	Реляционная база данных ACCESS. Главное окно, меню команд, панель инструментов. Создание и открытие базы данных. Ввод и редактирование данных в режиме таблицы и режиме конструктора.	2
17	4.4.	Формирование запросов. Запросы простые и многотабличные, запросы с условиями. Создание отчетов и форм. Технология реализации простейших задач средствами СУБД ACCESS.	2

7. САМОСТОЯТЕЛЬНАЯ РАБОТА

Самостоятельная работа проводится с целью углубления знаний по дисциплине и предусматривает:

– ознакомление и проработку рекомендованной литературы, работу с электронно-библиотечными системами, включая переводы публикаций из научных журналов, цитируемых в базах Scopus, Web of Science, Chemical Abstracts, РИНЦ;

- посещение отраслевых выставок и семинаров;
- участие в семинарах РХТУ им. И. Менделеева по тематике дисциплины;
- подготовку к выполнению контрольных работ по материалу лекционного курса;
- подготовку к сдаче *экзамена* (1 семестр) и лабораторного практикума (1 семестр) по дисциплине.

Планирование времени на самостоятельную работу, необходимого на изучение дисциплины, студентам лучше всего осуществлять на весь период изучения, предусматривая при этом регулярное повторение пройденного материала. Материал, законспектированный на лекциях, необходимо регулярно дополнять сведениями из литературных источников, представленных в рабочей программе. При работе с указанными источниками рекомендуется составлять краткий конспект материала, с обязательным фиксированием библиографических данных источника.

8. ПРИМЕРЫ ОЦЕНОЧНЫХ СРЕДСТВ ДЛЯ КОНТРОЛЯ ОСВОЕНИЯ ДИСЦИПЛИНЫ

Совокупная оценка по дисциплине в 1 семестре складывается из оценок за выполнение контрольных работ (максимальная оценка 21 балл), лабораторного практикума (максимальная оценка 34 балла), сдачи реферата (максимальная оценка 5 баллов) и итогового контроля в форме *экзамена* (максимальная оценка 40 баллов).

8.1. Примерная тематика реферативно-аналитической работы.

№ п/п	Тема работы
1	Аппаратные средства ПК
2	Поколения ЭВМ
3	История языков программирования
4	Компьютерные сети и их топология
5	Компьютерные вирусы. Методы заражения и борьбы с вирусами
6	Искусственный интеллект: история и перспективы развития, специальные языки программирования
7	Редакторы химических формул
8	Структура сети интернет. IP-адреса и IP-протоколы
9	Криптография и криптосистемы
10	Системы управления базами данных
11	Электронная почта. Принцип работы
12	Поисковые системы. Операторы продвинутого поиска
13	Программное обеспечение вашей специальности
14	Языки технологических расчетов Matlab, Mathcad и Python
15	Синхронизация файлов. Dropbox, ownCloud, BT Sync
16	Dendral – искусственный распознаватель химических структур
17	Web-сервер. Принцип работы, назначение, программное обеспечение для запуска.

Реферат выполняется в форме интерактивной презентации. Оценивается реферат в 5 баллов.

8.2. Примеры контрольных вопросов для текущего контроля освоения дисциплины

Для текущего контроля в 1 семестре предусмотрено 3 контрольных работы.

Максимальная оценка за контрольные работы в 1 семестре составляет 21 балл, по 7 баллов за каждую работу.

Раздел 1. Раздел 2. Примеры вопросов к контрольной работе № 1. Контрольная работа содержит 3 вопроса, 1 балл за первый вопрос, по 2 балла за второй и третий вопрос.

Вариант контрольной работы

1. Используя редактор математических формул, записать следующую формулу:

$$(x + a)^n = \sum_{k=0}^n \binom{n}{k} x^k a^{n-k}$$

2. Построить поверхность $z=2x^3-3y^2$

3. Решить СЛАУ методом обратной матрицы:

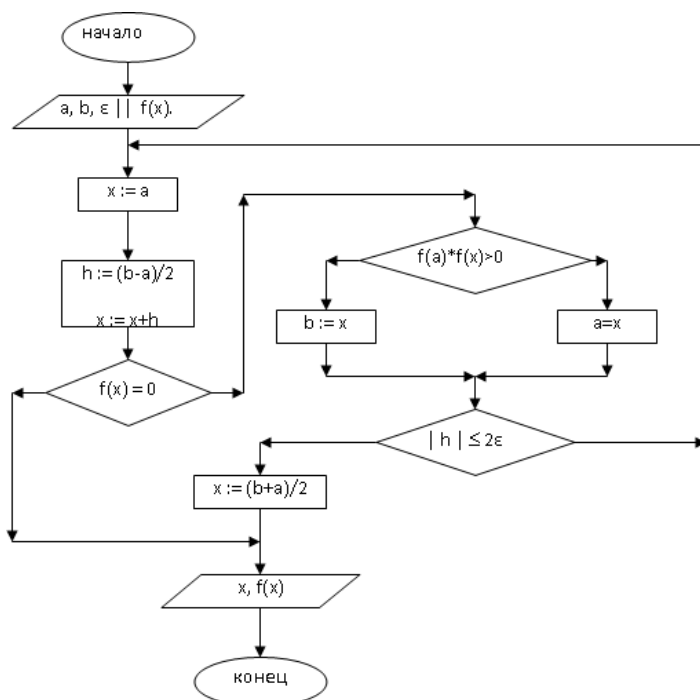
$$\begin{cases} -7x_1 - 2x_2 - 3x_3 = -7 \\ x_1 - 6x_2 + x_3 = -6 \\ 6x_3 = 6 \end{cases}$$

Раздел 3. Примеры вопросов к контрольной работе № 2. Контрольная работа содержит 2 вопроса, 3 балла за первый вопрос, 4 балла за второй вопрос.

Вариант контрольной работы

1. Алгоритмы методов. Оценка погрешностей методов.

2. Составить программу решения уравнения $f(x)=0$ на MATLAB в соответствии с заданной блок-схемой:



Раздел 4. Примеры вопросов к контрольной работе № 3. Контрольная работа содержит 2 вопроса, 3 балла за первый вопрос, 4 балла за второй вопрос.

Вариант контрольной работы

1. Типы баз данных

2. Работа с запросами в базах данных. Для таблицы «Члены-корреспонденты Академии наук» с помощью запросов на выборку изменить порядок следования полей, сделать

невидимыми указанные поля, отсортировать записи по предложенному критерию, вывести на экран записи, отвечающие данным условиям.

ФИО	Дата рождения	Специализация	Пол	Год присвоения звания
Александрович А. И.	22.01.1906	поэт	м	1930
Амбросов А. Л.	16.06.1912	фитопатолог-вирусолог	м	1970
Аринчин М. И.	28.02.1914	физиолог	м	1966
Бабосов Е. М.	23.02.1931	философ	м	1977
Бирич Т. В.	10.01.1905	офтальмолог	ж	1972
Бокуть Б. В.	27.10.1926	физик	м	1974
Бондарчик В.К.	01.08.1920	этнограф	м	1972
Будыка С. Х.	17.03.1909	гидролог	м	1972
Гуринович Г. П.	26.04.1933	физик	м	1970
Иванов А. П.	29.12.1929	физик	м	1974
Каменская Н. В.	10.01.1914	историк	ж	1959
Комаров В. С.	29.01.1923	химик	м	1970
Кулаковская Т. Н.	17.02.1919	агротехник-почвовед	ж	1969
Мацкевич Ю. Ф.	27.07.1911	языковед	ж	1969
Пилипович В. А.	05.01.1931	физик	м	1977
Сикорский В. М.	10.10.1923	историк	м	1972
Старобинец Г. Л.	14.05.1910	химик	м	1969
Судник М. Р.	08.11.1910	языковед	м	1970
Ткачев В. Д.	19.02.1939	физик	м	1974
Хотылева Л. В.	12.03.1928	генетик	ж	1972
Шабуня К. И.	28.10.1912	историк	м	1969
Широканов Д. И.	20.05.1929	философ	м	1974

8.3. Вопросы для итогового контроля освоения дисциплины.

8.3.1. Примеры контрольных вопросов для итогового контроля освоения дисциплины (1 семестр – экзамен).

Максимальное количество баллов за *экзамен* (1 семестр) – 40 баллов.

Экзаменационный билет включает контрольные вопросы по разделам 1-4 рабочей программы дисциплины и содержит 2 вопроса. 1 вопрос – 20 баллов, вопрос 2 – 1 баллов.

Список теоретических вопросов к экзамену.

1. Наука информатика. Цели и задачи. Информатика, информация и

информатизация

2. Два подхода к измерению информации. Измерение информации.
3. История развития ЭВМ. Поколения ЭВМ
4. Системы счисления и их использование в ЭВМ. Правила перевода чисел из различных систем счисления
5. Структура ЭВМ по фон Нейману. Основные устройства
6. Внешние запоминающие устройства. Размещение информации на носителях
7. Программное обеспечение. Структура, типы.
8. Интерфейс, дружественный интерфейс. Драйверы. Сервисные средства
9. Языки программирования. История создания. Языки высокого уровня
10. Компиляторы и интерпретаторы. Основы структурного программирования
11. Компьютерные сети. Топология сетей.
12. Компьютерные сети. Уровни сетей.
13. Компьютерные сети. Глобальные и локальные сети. Основные сервисы глобальной сети.
14. Компьютерные сети. Сетевые протоколы. Доменные имена
15. Базы данных. Типы баз данных. Структура базы данных
16. Базы данных. Реляционные модели данных.
17. Базы данных. Типы отношений. Нормализация отношений.
18. Алгоритмы и блок-схемы. Основные элементы блок-схем.
19. Алгоритмы и блок-схемы. Основные типы блок-схем.
20. Матричные операции. Типы матриц. Вектор-столбцы и вектор-строки.
21. Действия с массивами. Операции умножения, сложения, транспонирования. Вычисление евклидовой нормы.
22. Системы линейных алгебраических уравнений. Матричное представление СЛАУ. Обусловленность СЛАУ
23. Решение СЛАУ методом обратной матрицы.
24. Приближение функции. Интерполяция многочленом Лагранжа
25. Приближение функции. Аппроксимация методом наименьших квадратов
26. Методы численного интегрирования. Оценка погрешности методов.
27. Решение нелинейного уравнения. Отделение корней.
28. Решение нелинейного уравнения. Уточнение корней. Метод половинного деления.
29. Решение нелинейного уравнения. Уточнение корней. Метод касательных.
30. Поиск экстремума функции одной переменной. Задача одномерной оптимизации. Метод деления отрезка пополам.
31. Поиск экстремума функции одной переменной. Задача одномерной оптимизации. Метод деления отрезка на 3 равные части.
32. Поиск экстремума функции одной переменной. Задача одномерной оптимизации. Метод золотого сечения.

Фонд оценочных средств приведен в виде отдельного документа, являющегося неотъемлемой частью основной образовательной программы.

8.4. Структура и примеры билетов для экзамена (1 семестр).

Экзамен по дисциплине «*Основы информационных технологий*» проводится в 1 семестре и включает контрольные вопросы по разделам 1-4 рабочей программы дисциплины. Билет для *экзамена* состоит из 2 вопросов, относящихся к указанным разделам.

Пример билета для *экзамена*:

<p align="center">«Утверждаю» Зав. кафедрой ИКП (Должность, наименование кафедры)</p> <p align="center">_____ Гартман Т.Н. (Подпись) (И. О. Фамилия)</p> <p align="center">«__» _____ 2021 г.</p>	Министерство науки и высшего образования РФ
	Российский химико-технологический университет имени Д.И. Менделеева
	Кафедра информатики и компьютерного проектирования
	18.03.01 Химическая технология
	Основы информационных технологий
Билет № 1	
<p>1. Алгоритмы и блок-схемы. Основные элементы блок-схем.</p> <p>2. Написать программу по заданной блок-схеме</p>	
<pre> graph TD Start([Начало]) --> Input[/Ввод a, b, c/] Input --> AssignA[min = a] AssignA --> DecB{b < min} DecB -- Да --> AssignB[min = b] DecB -- Нет --> DecC{c < min} DecC -- Да --> AssignC[min = c] DecC -- Нет --> Output[/Выход min/] Output --> End([Конiec]) </pre>	

9. УЧЕБНО-МЕТОДИЧЕСКОЕ ОБЕСПЕЧЕНИЕ ДИСЦИПЛИНЫ

9.1. Рекомендуемая литература

А. Основная литература

1. Исаев А. Л. Информатика. Конспект лекций: [учеб. пособие] / Исаев А.Л.; МГТУ им. Н. Э. Баумана. – М.: Изд-во МГТУ им. Н. Э. Баумана, 2016. – 54 с.: ил. – Библиогр. в конце кн. – ISBN 978-5-7038-4540-0.

2. Шакина Э.А., Сафонова В.Д., Павлов А.С., Советин Ф.С., Сеннер С.А., Гартман Т.Н., Асеев К.М. Обработка результатов исследований с применением многофункционального табличного редактора: [учеб. пособие] / Гартман Т.Н., Панкрушина А.В., Васильев А.С.; РХТУ им. Д.И. Менделеева. – М.: Изд-во РХТУ им. Д.И. Менделеева, 2018. – 60 с.

3. Гартман Т.Н., Панкрушина А.В., Васильев А.С. Решение вычислительных задач на языке Python в химии и химической технологии: [учеб. пособие] / Гартман Т.Н., Панкрушина А.В., Васильев А.С.; РХТУ им. Д.И. Менделеева. – М.: Изд-во РХТУ им. Д.И. Менделеева, 2020. – 176 с.

4. Гартман Т.Н., Клушин Д.В. Моделирование химико-технологических процессов. Принципы применения пакетов компьютерной математики: [учеб. пособие] / Гартман Т.Н., Клушин Д.В. – СПб.: Изд-во Лань, 2020. – 404 с.

Б. Дополнительная литература

1. Шакина Э.А., Советин Ф.С., Сеннер С.А., Миронов В.И., Калинин В.Н., Артемьева Л.И., Соломатин А.С. – М.: Введение в информатику. РХТУ им. Д.И. Менделеева, 2012. – 80 с.
2. Решение типовых задач одномерной и многомерной оптимизации с применением пакета MATLAB: учеб. пособие / под ред. проф. Т.Н. Гартмана. – М.: РХТУ им. Д.И. Менделеева, 2011 – 94 с.
3. Гартман Т.Н., Клушин Д.В.: Основы компьютерного моделирования химико-технологических процессов; учебное пособие для ВУЗов. – М. изд. «Академкнига», 2008. – 416 с.
4. Практикум по основам вычислительной математики. Под редакцией Т. Н. Гартмана. М.-РХТУ им. Д. И. Менделеева. 2007г. – 56 с.

9.2. Рекомендуемые источники научно-технической информации

- Раздаточный иллюстративный материал к лекциям.
- Презентации к лекциям.
- Методические рекомендации по выполнению лабораторных работ.

Ресурсы информационно–телекоммуникационной сети Интернет:

- <http://intuit.ru>
- <http://wolframalfa.com>
- <http://mathnet.ru>
- <http://arxiv.org> и archive.org

9.3. Средства обеспечения освоения дисциплины

Для реализации рабочей программы подготовлены следующие средства обеспечения освоения дисциплины:

- компьютерные презентации интерактивных лекций – 8, (общее число слайдов – 80);
- банк тестовых заданий для текущего контроля освоения дисциплины (общее число вопросов – 120);
- Текстовый редактор Microsoft Word 2019 (и выше)
- Табличный редактор Microsoft Excel 2019 (и выше)
- Редактор презентаций PowerPoint 2019 (и выше)
- Комплект технических средств для демонстрации презентаций
- Лицензионный пакет MATLAB – сетевая версия на 30 рабочих станций
- Учебный портал РХТУ им. Д.И. Менделеева
- Почтовый мессенджер e-mail
- Мессенджер Telegram
- Видеоконференции в Skype, Zoom, Microsoft Teams
- Электронная информационно-образовательная среда ЭИОС

Для освоения дисциплины используются следующие нормативные и нормативно-методические документы (обновить даты обращения):

- Федеральный закон Российской Федерации от 29.12.2012 № 273-ФЗ «Об образовании в Российской Федерации» [Электронный ресурс] – Режим доступа: <http://pravo.gov.ru/proxy/ips/?docbody=&nd=102162745&intelsearch=273-%D4%C7> (дата обращения: 15.05.2021).

- Федеральные государственные образовательные стандарты высшего

образования // Координационный совет учебно-методических объединений и научно-методических советов высшей школы. Портал Федеральных образовательных стандартов высшего образования [Электронный ресурс] – Режим доступа: <http://fgosvo.ru/fgosvo/92/91/4> (дата обращения: 15.05.2021).

– Приказ Министерства образования и науки РФ от 23.08.2017 № 816 «Об утверждении Порядка применения организациями, осуществляющими образовательную деятельность, электронного обучения, дистанционных образовательных технологий при реализации образовательных программ» [Электронный ресурс]. Режим доступа: <http://pravo.gov.ru/proxy/ips/?docbody=&nd=102447332&intelsearch=816+%EF%F0%E8%EA%E0%E7> (дата обращения: 15.05.2021).

При освоении дисциплины студенты должны использовать информационные и информационно-образовательные ресурсы следующих порталов и сайтов:

– Система федеральных образовательных порталов. Система открытого образования. Консалтинговый центр ИОС ОО РФ [Электронный ресурс] – Режим доступа: <https://openedu.ru/> (дата обращения: 15.05.2021).

– Информационная система «Единое окно доступа к образовательным ресурсам». URL: <http://window.edu.ru/> (дата обращения: 15.05.2021).

– ФЭПО: соответствие требованиям ФГОС [Электронный ресурс] – Режим доступа: <https://i-exam.ru/> (дата обращения: 15.05.2021).

10. ПЕРЕЧЕНЬ ИНФОРМАЦИОННЫХ ТЕХНОЛОГИЙ, ИСПОЛЬЗУЕМЫХ В ОБРАЗОВАТЕЛЬНОМ ПРОЦЕССЕ

Информационную поддержку изучения дисциплины осуществляет Информационно-библиотечный центр (ИБЦ) РХТУ им. Д.И. Менделеева, который обеспечивает обучающихся основной учебной, учебно-методической и научной литературой, необходимой для организации образовательного процесса по дисциплине. Общий объем многоотраслевого фонда ИБЦ на 01.01.2021 составляет 1 716 243 экз..

Фонд ИБЦ располагает учебной, учебно-методической и научно-технической литературой в форме печатных и электронных изданий, а также включает официальные, справочно-библиографические, специализированные отечественные и зарубежные периодические и информационные издания. ИБЦ обеспечивает доступ к профессиональным базам данных, информационным, справочным и поисковым системам.

Каждый обучающийся обеспечен свободным доступом из любой точки, в которой имеется доступ к сети Интернет и к электронно-библиотечной системе (ЭБС) Университета, которая содержит различные издания по основным изучаемым дисциплинам и сформирована по согласованию с правообладателями учебной и учебно-методической литературы.

Для более полного и оперативного справочно-библиографического и информационного обслуживания в ИБЦ реализована технология Электронной доставки документов.

Полный перечень электронных информационных ресурсов, используемых в процессе обучения, представлен в основной образовательной программе.

11. МАТЕРИАЛЬНО-ТЕХНИЧЕСКОЕ ОБЕСПЕЧЕНИЕ ДИСЦИПЛИНЫ

В соответствии с учебным планом занятия по дисциплине «*Основы информационных технологий*» проводятся в форме лекций, практических занятий, лабораторных работ и самостоятельной работы обучающегося.

11.1. Оборудование, необходимое в образовательном процессе:

- Учебная аудитория, оборудованная электронными средствами демонстрации (компьютер со средствами звуковоспроизведения, проектор, экран) и учебной мебелью;
- учебная аудитория для проведения лабораторных занятий, оборудованная электронными средствами демонстрации;
- компьютерные классы, насчитывающие не менее 10 посадочных мест с предустановленным программным обеспечением для выполнения лабораторных работ;
- библиотека, имеющая рабочие компьютерные места, оснащённые компьютерами с доступом к базам данных и выходом в Интернет.

11.2. Учебно-наглядные пособия:

Учебные пособия по дисциплине. Электронный раздаточный материал к разделам курса. Демонстрационные материалы по курсу.

11.3. Компьютеры, информационно-телекоммуникационные сети, аппаратно-программные и аудиовизуальные средства:

- персональные компьютеры, укомплектованные проигрывателями CD и DVD, принтерами и программными средствами, проекторы, экраны;
- аудитории со стационарными комплексами отображения информации с любого электронного носителя;
- WEB-камеры;
- цифровой фотоаппарат;
- копировальные аппараты;
- локальная сеть с выходом в Интернет;

11.4. Печатные и электронные образовательные и информационные ресурсы:

Учебники, учебные и учебно-методические пособия по основным разделам курса.

Электронные образовательные ресурсы: кафедральные библиотеки электронных изданий, электронный конспект материалов по дисциплине, электронные презентации по темам курса; учебно-методические разработки кафедры в электронном виде; справочные материалы в электронном виде.

11.5. Перечень лицензионного программного обеспечения:

№ п/п	Наименование программного продукта	Реквизиты договора поставки	Количество лицензий	Срок окончания действия лицензии
1	Microsoft Office Professional Plus 2019 В составе: <ul style="list-style-type: none">• Word• Excel• Power Point• Outlook• OneNote• Access• Publisher• InfoPath	Контракт № 28-35ЭА/2020 от 26.05.2020	657 комплектов. Соглашение Microsoft OVS-ES № V6775907	12 месяцев (ежегодное продление подписки с правом перехода на обновлённую версию продукта)
2	MATLAB Academic Individual и Optimization Toolbox Academic Individual	Договор № Tr000210400 с АО «СофтЛайн Трейд», акт	10	бессрочная

		предоставления прав №Tr087691 от 27.12.2017		
3	MATLAB Classroom Suite new Product From 25 to 49 Concurrent Licenses (per License)	Государственный контракт № 143- 164ЭА/2010 от 14.12.10, Акт № Tr048787, накладная № Tr048787 от 20.12.10	20	бессрочная

12. ТРЕБОВАНИЯ К ОЦЕНКЕ КАЧЕСТВА ОСВОЕНИЯ ПРОГРАММЫ

Наименование разделов	Основные показатели оценки	Формы и методы контроля и оценки
<p>Раздел 1. Основы информационных технологий.</p>	<p><i>Знает:</i> – процессы, методы поиска, сбора, хранения, обработки, представления, распространения информации и способы осуществления таких процессов и методов (информационные технологии)</p> <p><i>Владеет:</i> – навыками работы с лежащими в основе ИТ-решений данными</p>	<p>Оценка за контрольную работу №1 (1 семестр) Оценка за лабораторный практикум (1 семестр)</p> <p>Оценка за экзамен (1 семестр)</p>
<p>Раздел 2. Алгоритмы и основы программирования на языке MATLAB.</p>	<p><i>Знает:</i> – современные инструментальные среды, программно-технические платформы и программные средства, в том числе отечественного производства, используемые для решения задач профессиональной деятельности, и принципы их работы.</p> <p><i>Умеет:</i> – выбирать и использовать современные информационно-коммуникационные и интеллектуальные технологии, инструментальные среды, программно-технические платформы и программные средства, в том числе отечественного производства, для решения задач профессиональной деятельности</p> <p><i>Владеет:</i> – навыками применения современных информационно-коммуникационных и интеллектуальных технологий, инструментальных средств, в том числе отечественного производства, для решения задач профессиональной деятельности.</p>	<p>Оценка за контрольную работу №1 (1 семестр) Оценка за лабораторный практикум (1 семестр)</p> <p>Оценка за экзамен (1 семестр)</p>

<p>Раздел 3. Численные методы. Реализация простейших алгоритмов в среде MATLAB.</p>	<p><i>Знает:</i> – современные инструментальные среды, программно-технические платформы и программные средства, в том числе отечественного производства, используемые для решения задач профессиональной деятельности, и принципы их работы.</p> <p><i>Умеет:</i> – выбирать и использовать современные информационно-коммуникационные и интеллектуальные технологии, инструментальные среды, программно-технические платформы и программные средства, в том числе отечественного производства, для решения задач профессиональной деятельности</p>	<p>Оценка за контрольную работу №2 (1 семестр) Оценка за лабораторный практикум (1 семестр)</p> <p>Оценка за <i>экзамен</i> (1 семестр)</p>
<p>Раздел 4. Компьютерные сети. Базы данных.</p>	<p><i>Знает:</i> – процессы, методы поиска, сбора, хранения, обработки, представления, распространения информации и способы осуществления таких процессов и методов (информационные технологии)</p> <p><i>Умеет:</i> – анализировать профессиональные задачи, выбирать и использовать подходящие ИТ-технологии.</p> <p><i>Владеет:</i> – навыками применения современных информационно-коммуникационных и интеллектуальных технологий, инструментальных средств, в том числе отечественного производства, для решения задач профессиональной деятельности.</p>	<p>Оценка за контрольную работу №3 (1 семестр) Оценка за лабораторный практикум (1 семестр)</p> <p>Оценка за <i>экзамен</i> (1 семестр)</p>

13. ОСОБЕННОСТИ ОРГАНИЗАЦИИ ОБРАЗОВАТЕЛЬНОГО ПРОЦЕССА ДЛЯ ИНВАЛИДОВ И ЛИЦ С ОГРАНИЧЕННЫМИ ВОЗМОЖНОСТЯМИ ЗДОРОВЬЯ

Обучение инвалидов и лиц с ограниченными возможностями здоровья осуществляется в соответствии с:

- Порядком организации и осуществления образовательной деятельности по образовательным программам – программам бакалавриата, программам специалитета, программам магистратуры (Приказ Министерства науки и высшего образования Российской Федерации от 06.04.2021 № 245);
- Положением о порядке организации и осуществления образовательной деятельности по образовательным программам высшего образования – программам бакалавриата, программам специалитета, программам магистратуры в РХТУ им. Д.И. Менделеева, принятым решением Ученого совета РХТУ им. Д.И. Менделеева от __.__.20__, протокол № __, введенным в действие приказом и.о. ректора РХТУ им. Д.И. Менделеева от __.__.20__ № __;
- Методическими рекомендациями по организации образовательного процесса для обучения инвалидов и лиц с ограниченными возможностями здоровья в образовательных организациях высшего образования, в том числе оснащённости образовательного процесса (утверждены заместителем Министра образования и науки РФ А.А. Климовым от 08.04.2014 № АК-44/05вн).

**Дополнения и изменения к рабочей программе дисциплины
«Основы информационных технологий»
направления подготовки (специальности)**

18.03.01 Химическая технология

код и наименование направления подготовки (специальности)

все профили направления

(наименование профиля подготовки (магистерской программы, специализации))

Форма обучения: очная

Номер изменения/ дополнения	Содержание дополнения/изменения	Основание внесения изменения/дополнения
		протокол заседания Ученого совета №_____от «___»_____20__г.
		протокол заседания Ученого совета №_____от «___»_____20__г.
		протокол заседания Ученого совета №_____от «___»_____20__г.
		протокол заседания Ученого совета №_____от «___»_____20__г.
		протокол заседания Ученого совета №_____от «___»_____20__г.

**Министерство науки и высшего образования Российской Федерации
федеральное государственное бюджетное образовательное учреждение
высшего образования
«Российский химико-технологический университет
имени Д.И. Менделеева»**

«УТВЕРЖДАЮ»

И.о. проректора по учебной работе

РХТУ им. Д.И. Менделеева

_____ С.Н. Филатов

« ____ » _____ 2021 г.

РАБОЧАЯ ПРОГРАММА ДИСЦИПЛИНЫ

**«Профильное программное обеспечение для решения задач
профессиональной деятельности»**

Направление подготовки 18.03.01 Химическая технология
(Код и наименование направления подготовки)

Профиль подготовки – Все профили направления
(Наименование профиля подготовки)

Квалификация «бакалавр»

РАССМОТРЕНО И ОДОБРЕНО
на заседании Методической комиссии
РХТУ им. Д.И. Менделеева
« ____ » _____ 2021 г.

Председатель _____ Н.А. Макаров

Москва 2021

Программа составлена:

- д.т.н., профессором, заведующим кафедрой информатики и компьютерного проектирования Гартманом Т.Н.
- к.т.н., доцентом кафедры информатики и компьютерного проектирования Панкрушиной А.В.
- старшим преподавателем кафедры информатики и компьютерного проектирования Сафоновой В.Д.

1. ЦЕЛЬ И ЗАДАЧИ ДИСЦИПЛИНЫ

Программа составлена в соответствии с требованиями Федерального государственного образовательного стандарта высшего образования – бакалавриата по направлению подготовки **18.03.01 Химическая технология** (ФГОС ВО), рекомендациями Методической комиссии и накопленным опытом преподавания дисциплин кафедрой **информатики и компьютерного проектирования** РХТУ им. Д.И. Менделеева. Программа рассчитана на изучение дисциплины в течение 1 семестра.

Дисциплина **«Профильное программное обеспечение для решения задач профессиональной деятельности»** относится к обязательной части дисциплин учебного плана. В дисциплине изучаются практические аспекты современной теории информационных систем. Подробно описаны формы представления информации, основы информационной культуры, инструменты информационного поиска, проблемы информационного общества, информационные технологии передачи и обработки информации, сведения об экономических информационных системах и технических средствах информационных технологий. Изучение дисциплины базируется на компетенциях, сформированных у обучающихся в общеобразовательной или профессиональной образовательной организации. Предполагается, что студенты знакомы с основными понятиями информатики. Студенты также должны владеть основными навыками работы с ПК.

Цель дисциплины – ознакомление студентов с теоретическими, практическими и методологическими основами современных информационных систем. В рамках изучения дисциплины у студентов формируются теоретические знания и практические навыки по инструментальным средствам программного обеспечения. Студенты изучают на практике виды информационных технологий.

Задачи дисциплины – приобретение студентами прочных теоретических знаний и практических навыков в области информационных технологий.

Дисциплина **«Профильное программное обеспечение для решения задач профессиональной деятельности»** преподается во 2 семестре. Контроль успеваемости студентов ведется по принятой в университете рейтинговой системе.

Рабочая программа дисциплины может быть реализована с применением электронных образовательных технологий и электронного обучения полностью или частично.

2. ТРЕБОВАНИЯ К РЕЗУЛЬТАТАМ ОСВОЕНИЯ ДИСЦИПЛИНЫ

Изучение дисциплины направлено на приобретение следующих **компетенций и индикаторов их достижения**:

Общепрофессиональные компетенции и индикаторы их достижения:

Наименование категории (группы) ОПК	Код и наименование ОПК	Код и наименование индикатора достижения ОПК
Естественно-научная подготовка	ОПК-2 Способен использовать математические, физические, физико-химические, химические методы для решения задач профессиональной деятельности	ОПК-2.1; Знает основы дифференциального и интегрального исчисления, дифференциальных уравнений, теории вероятностей и математической статистики ОПК-2.2; Знает математические теории и методы, лежащие в

		<p>основе математических моделей ОПК-2.3; Знает технические и программные средства реализации информационных технологий, основы работы в локальных и глобальных сетях, типовые численные методы решения математических задач и алгоритмы их реализации ОПК-2.5; Умеет проводить анализ функций, решать основные задачи теории вероятности и математической статистики, решать уравнения и системы дифференциальных уравнений применительно к реальным процессам, применять математические методы при решении типовых профессиональных задач ОПК-2.6; Умеет работать в качестве пользователя персонального компьютера, использовать численные методы для решения математических задач, использовать языки и системы программирования для решения профессиональных задач ОПК-2.9; Владеет основами фундаментальных математических теорий и навыками использования математического аппарата; методами статистической обработки информации ОПК-2.10; Владеет методами поиска и обмена информацией в глобальных и локальных компьютерных сетях, техническими и программными средствами защиты информации при работе с компьютерными системами, включая приемы антивирусной защиты</p>
	<p>ОПК-5 Способен осуществлять экспериментальные исследования и испытания по заданной методике, проводить наблюдения и измерения с учетом требований</p>	<p>ОПК-5.5; Умеет применять методы вычислительной математики и математической статистики для обработки результатов эксперимента</p>

	техники безопасности, обрабатывать и интерпретировать экспериментальные данные	
	ОПК-4 Способен обеспечивать проведение технологического процесса, использовать технические средства для контроля параметров технологического процесса, свойств сырья и готовой продукции, осуществлять изменение параметров технологического процесса при изменении свойств сырья	ОПК-4.11; Умеет применять методы вычислительной математики и математической статистики для моделирования и оптимизации химико-технологических процессов
	ОПК-6 Способен понимать принципы работы современных информационных технологий и использовать их для решения задач профессиональной деятельности	ОПК-6.1; Знает и соблюдает нормы информационной безопасности в профессиональной деятельности ОПК-6.2; Умеет решать инженерно-технические задачи и задачи вычислительной математики с применением современных программных комплексов и языков программирования ОПК-6.3 Владеет современными информационными технологиями при сборе, анализе, обработке и представлении информации

В результате освоения дисциплины студент должен:

Знать:

- процессы, методы поиска, сбора, хранения, обработки, представления, распространения информации и способы осуществления таких процессов и методов (информационные технологии)
- современные инструментальные среды, программно-технические платформы и программные средства, в том числе отечественного производства, используемые для решения задач профессиональной деятельности, и принципы их работы.

Уметь:

- выбирать и использовать современные информационно-коммуникационные и интеллектуальные технологии, инструментальные среды, программно-технические платформы и программные средства, в том числе отечественного производства, для решения задач профессиональной деятельности
- анализировать профессиональные задачи, выбирать и использовать подходящие ИТ-технологии.

Владеть:

- навыками работы с лежащими в основе ИТ-решений данными

- навыками применения современных информационно-коммуникационных и интеллектуальных технологий, инструментальных средств, в том числе отечественного производства, для решения задач профессиональной деятельности.

3. ОБЪЕМ ДИСЦИПЛИНЫ И ВИДЫ УЧЕБНОЙ РАБОТЫ

Вид учебной работы		
	ЗЕ	Акад. ч.
Общая трудоемкость дисциплины	2	72
Контактная работа – аудиторные занятия:	1,42	51
в том числе в форме практической подготовки	0,5	18
Лекции (Л)	-	-
Практические занятия (ПЗ)	0,47	17
в том числе в форме практической подготовки	0,25	9
Лабораторные работы (ЛР)	0,94	34
в том числе в форме практической подготовки	0,25	9
Самостоятельная работа (СР)	0,58	21
Переработка учебного материала	-	-
Подготовка к практическим занятиям	0,11	4
Подготовка к лабораторным работам	0,25	9
Подготовка к экзамену	-	-
Подготовка к промежуточному контролю	0,11	4
Другие виды самостоятельной работы	0,11	4
Виды контроля		
Зачет	+	+
Экзамен	-	-
Контактная самостоятельная работа	-	-
Самостоятельно изучение разделов дисциплины	-	-
Вид итогового контроля:	Зачет	

Вид учебной работы		
	ЗЕ	Астр. ч.
Общая трудоемкость дисциплины	2	54
Контактная работа – аудиторные занятия:	1,42	38,25
в том числе в форме практической подготовки	0,5	13,5
Лекции (Л)	-	-
Практические занятия (ПЗ)	0,47	12,75
в том числе в форме практической подготовки	0,25	6,75
Лабораторные работы (ЛР)	0,94	25,5
в том числе в форме практической подготовки	0,25	6,75
Самостоятельная работа (СР)	0,58	15,75
Переработка учебного материала	-	-
Подготовка к практическим занятиям	0,11	3
Подготовка к лабораторным работам	0,25	6,75

Подготовка к экзамену	-	-
Подготовка к промежуточному контролю	0,11	3
Другие виды самостоятельной работы	0,11	3
Виды контроля		
Зачет	+	+
Экзамен	-	-
Контактная самостоятельная работа	-	-
Самостоятельно изучение разделов дисциплины		-
Вид итогового контроля:	Зачет	

4. СОДЕРЖАНИЕ ДИСЦИПЛИНЫ

4.1. Разделы дисциплины и виды занятий

№ п/п	Раздел дисциплины	Академ. часов								
		Всего	в т.ч. в форме пр. подг. (при наличии)	Лекции	в т.ч. в форме пр. подг. (при наличии)	Прак. зан.	в т.ч. в форме пр. подг. (при наличии)	Лаб. работы	в т.ч. в форме пр. подг. (при наличии)	Сам. работа
1.	Раздел 1. ПКМ Python и особенности его реализации для решения расчетных задач в химии и химической технологии	20	4	-	-	5	2	10	2	5
1.1	Объектно-ориентированный язык программирования Python: обзор. Особенности и свойства объектно-ориентированного программирования (ООП).	4	-	-	-	1	-	2	-	1
1.2	Введение в программирование на языке Python. Структура программы, отступы, модули, операторы, функции, особенности. Стандартные и нестандартные функции Python.	4	-	-	-	1	-	2	-	1
1.3	Разработка алгоритмов, программирование и отладка программ на Python (в среде Spyder).	4	2	-	-	1	1	2	1	1
1.4	Обзор предметно-ориентированной библиотеки модулей Python для научных и инженерных вычислений SciPy, сравнение с MATLAB.	4	-	-	-	1	-	2	-	1
1.5	Построение графиков на языке Python с использованием модуля matplotlib	4	2	-	-	1	1	2	1	1

2.	Раздел 2. Методы вычислительной математики. Основные этапы решения задач на ЭВМ. Решение систем линейных алгебраических уравнений (СЛАУ)	14	4	-	-	3	2	6	2	5
2.1	Прямые и итерационные численные методы. Элементы теории погрешностей. Понятие нормы. Особенности выполнения действий над матрицами на языке Python, информационные матричные функции.	4	2	-	-	1	1	2	1	1
2.2	Решение систем линейных алгебраических уравнений (СЛАУ). Постановка задачи. Погрешности. Методы с использованием обратной матрицы и метод простых итераций.	5	2	-	-	1	1	2	1	2
2.3	Обзор методов решения СЛАУ. Вычислительная устойчивость, сходимость методов. Обусловленность системы линейных алгебраических уравнений (СЛАУ) и число обусловленности.	5	-	-	-	1	-	2	-	2
3.	Раздел 3. Обработка результатов измерения одной величины. Приближение функции многочленами с одной независимой переменной. Решение систем нелинейных уравнений (СНУ) численными методами	20	8	-	-	5	4	10	4	5

3.1	Обработка экспериментальных данных. Точечные и интервальные оценки. Функции Python. Определение критерия Стьюдента	4	2	-	-	1	1	2	1	1
3.2	Приближение функций. Методы интерполяции зависимостей с одной независимой переменной. Интерполяционный многочлен Лагранжа, реализация на Python.	4	2	-	-	1	1	2	1	1
3.3	Приближение функций. Методы аппроксимации зависимостей с одной независимой переменной. Метод наименьших квадратов (МНК). Использование функций Python для аппроксимации и МНК	4	2	-	-	1	1	2	1	1
3.4	Алгоритмы метода простой итерации и метода Ньютона - Рафсона для решения СЛУ. Скорость сходимости, оценки погрешности. Реализация методов в Python.	4	2	-	-	1	1	2	1	1
3.5	Методика использования решателей в модуле scipy.optimize, функции root_scalar, root.	4	-	-	-	1	-	2	-	1
4.	Раздел 4. Решение задач многомерной оптимизации численными методами. Анализ и решение дифференциальных уравнений численными методами	18	2	-	-	4	1	8	1	6

4.1	Классификация задач и методов оптимизации. Метод градиентного спуска. Метод деформируемого многогранника. Реализация методов в Python.	4	2	-	-	1	1	2	1	1
4.2	Встроенные методы SciPy. Выбор решателя в модуле scipy.optimize Встроенные методы SciPy, функции minimize_scalar, minimize.	4	-	-	-	1	-	2	-	1
4.3	Алгоритмы методов решения дифференциальных уравнений. Методы Эйлера и его модификации. Реализация методов наPython.	10	-	-	-	2	-	4	-	4
	Зачет	-	-	-	-	-	-	-	-	-
	ИТОГО	72	18	0	0	17	9	34	9	21

4.2 Содержание разделов дисциплины

Раздел 1. ПКМ Python и особенности его реализации для решения расчетных задач в химии и химической технологии

1.1. Объектно-ориентированный язык программирования Python: обзор. Особенности и свойства объектно-ориентированного программирования (ООП). Создание и использование дистрибутива Anaconda. Инфраструктуры Spyder, Jupiter, структура языка. Основные структуры данных (список кортеж, объекты) и операции над ними. Алгоритмы. Основные алгоритмические конструкции (следование, ветвление, циклы) и их реализация в Python.

1.2. Введение в программирование на языке Python. Структура программы, отступы, модули, операторы, функции (именованные и анонимные), особенности. Стандартные и нестандартные функции языка Python (общего назначения, математические, обработка строк, ввод/вывод).

1.3. Разработка алгоритмов, программирование и отладка программ на Python (в среде Spyder). Управляющие конструкции if, for, while.

1.4 Обзор предметно-ориентированной библиотеки модулей Python для научных и инженерных вычислений SciPy (модули scipy и numpy, а также matplotlib), сравнение с MATLAB. Основная структура данных NumPy для векторных и матричных вычислений ndarray. Особенности выполнения действий над матрицами (сложение, вычитание, умножение, обращение) на языке Python. Информационные матричные функции (норма, определитель, ранг). Методы ndarray – T, copy, shape, size, ndim и др., индексирование, матричное произведение и функции модуля numpy len, shape, zeros, eye, dot, isclose, linspace, gradient, linalg.det.

1.5 Построение графиков на языке Python с использованием модуля matplotlib. Функции модуля matplotlib.pyplot plot, polar, plot_surface, colorbar, contour, quiver. Установка параметров и аннотирование графиков.

Раздел 2. Методы вычислительной математики. Основные этапы решения задач на ЭВМ. Решение систем линейных алгебраических уравнений (СЛАУ)

2.1. Прямые и итерационные численные методы. Элементы теории погрешностей. Понятие нормы. Особенности машинной арифметики (краткий повтор). Особенности выполнения действий над матрицами (сложение, вычитание, умножение, обращение) на языке Python, информационные матричные функции (норма, определитель, ранг).

2.2. Решение систем линейных алгебраических уравнений (СЛАУ). Постановка задачи. Погрешности. Методы с использованием обратной матрицы и метод простых итераций. Решение СЛАУ на языке Python с использованием модулей numpy.linalg и scipy.linalg. и функций det, rank, inv, cond, norm, solve.

2.3. Обзор методов решения СЛАУ. Вычислительная устойчивость, сходимость методов. Обусловленность системы линейных алгебраических уравнений (СЛАУ) и число обусловленности.

Раздел 3. Обработка результатов измерения одной величины. Приближение функции многочленами с одной независимой переменной. Решение систем нелинейных уравнений (СНУ) численными методами

3.1. Обработка экспериментальных данных. Точечные и интервальные оценки. Функции Python. Определение критерия Стьюдента

3.2. Приближение функций. Методы интерполяции зависимостей с одной независимой переменной. Интерполяционный многочлен Лагранжа, реализация в Python.

3.3. Приближение функций. Методы аппроксимации зависимостей с одной независимой переменной. Метод наименьших квадратов (МНК). Использование функций Python для аппроксимации и МНК scipy.polyfit, scipy.optimize.least_squares, scipy.optimize.lsqr_linear.

3.4.. Алгоритмы метода простой итерации и метода Ньютона - Рафсона для решения СЛУ. Скорость сходимости, оценки погрешности. Реализация методов в Python.

3.5. Методика использования решателей в модуле `scipy.optimize`, функции `root_scalar`, `root`.

Раздел 4. Решение задач многомерной оптимизации численными методами. Анализ и решение дифференциальных уравнений численными методами

4.1. Классификация задач и методов оптимизации. Метод градиентного спуска. Метод деформируемого многогранника. Реализация методов в Python.

4.2. Встроенные методы SciPy. Выбор решателя в модуле `scipy.optimize`. Встроенные методы SciPy, функции `minimize_scalar`, `minimize`.

4.3. Алгоритмы методов решения дифференциальных уравнений. Методы Эйлера и его модификации. Реализация методов в Python. Выбор решателя в модуле `scipy.integrate`, функции `solve_ivp`, `solve_bvp`.

5. СООТВЕТСТВИЕ СОДЕРЖАНИЯ ТРЕБОВАНИЯМ К РЕЗУЛЬТАТАМ ОСВОЕНИЯ ДИСЦИПЛИНЫ

№	В результате освоения дисциплины студент должен:	Раздел 1	Раздел 2	Раздел 3	Раздел 4
	Знать:				
1	– процессы, методы поиска, сбора, хранения, обработки, представления, распространения информации и способы осуществления таких процессов и методов (информационные технологии)		+		
2	– современные инструментальные среды, программно-технические платформы и программные средства, в том числе отечественного производства, используемые для решения задач профессиональной деятельности, и принципы их работы.	+	+		
	Уметь:				
3	– выбирать и использовать современные информационно-коммуникационные и интеллектуальные технологии, инструментальные среды, программно-технические платформы и программные средства, в том числе отечественного производства, для решения задач профессиональной деятельности	+			
4	– анализировать профессиональные задачи, выбирать и использовать подходящие ИТ-технологии.	+	+		
	Владеть:				
5	– навыками работы с лежащими в основе ИТ-решений данными		+	+	+
6	– навыками применения современных информационно-коммуникационных и интеллектуальных технологий, инструментальных средств, в том числе отечественного производства, для решения задач профессиональной деятельности.	+		+	+
В результате освоения дисциплины студент должен приобрести следующие <u>общепрофессиональные компетенции и индикаторы их достижения:</u>					

	Код и наименование ОПК	Код и наименование индикатора достижения ОПК				
7	ОПК-2 Способен использовать математические, физические, физико-химические, химические методы для решения задач профессиональной деятельности	ОПК-2.1; Знает основы дифференциального и интегрального исчисления, дифференциальных уравнений, теории вероятностей и математической статистики	+	+	+	+
ОПК-2.2; Знает математические теории и методы, лежащие в основе математических моделей		+	+	+	+	
ОПК-2.3; Знает технические и программные средства реализации информационных технологий, основы работы в локальных и глобальных сетях, типовые численные методы решения математических задач и алгоритмы их реализации		+	+	+	+	

		<p>ОПК-2.5; Умеет проводить анализ функций, решать основные задачи теории вероятности и математической статистики, решать уравнения и системы дифференциальных уравнений применительно к реальным процессам, применять математические методы при решении типовых профессиональных задач</p>	+	+	+	+
		<p>ОПК-2.6; Умеет работать в качестве пользователя персонального компьютера, использовать численные методы для решения математических задач, использовать языки и системы программирования для решения профессиональных задач</p>	+	+	+	+

		ОПК-2.9; Владеет основами фундаментальных математических теорий и навыками использования математического аппарата; методами статистической обработки информации	+	+	+	+
		ОПК-2.10; Владеет методами поиска и обмена информацией в глобальных и локальных компьютерных сетях, техническими и программными средствами защиты информации при работе с компьютерными системами, включая приемы антивирусной защиты	+	+	+	+

8	ОПК-4 Способен обеспечивать проведение технологического процесса, использовать технические средства для контроля параметров технологического процесса, свойств сырья и готовой продукции, осуществлять изменение параметров технологического процесса при изменении свойств сырья	ОПК-4.11; Умеет применять методы вычислительной математики и математической статистики для моделирования и оптимизации химико-технологических процессов	+	+	+	+
9	ОПК-5 Способен осуществлять экспериментальные исследования и испытания по заданной методике, проводить наблюдения и измерения с учетом требований техники безопасности, обрабатывать и интерпретировать экспериментальные данные	ОПК-5.5; Умеет применять методы вычислительной математики и математической статистики для обработки результатов эксперимента	+	+	+	+
10	ОПК-6 Способен понимать принципы работы современных информационных технологий и использовать их для решения задач профессиональной деятельности	ОПК-6.1; Знает и соблюдает нормы информационной безопасности в профессиональной деятельности	+	+	+	+

		ОПК-6.2; Умеет решать инженерно-технические задачи и задачи вычислительной математики с применением современных программных комплексов и языков программирования	+	+	+	+
		ОПК-6.3 Владеет современными информационными технологиями при сборе, анализе, обработке и представлении информации	+	+	+	+

6. ПРАКТИЧЕСКИЕ И ЛАБОРАТОРНЫЕ ЗАНЯТИЯ

6.1. Практические занятия

Примерные темы практических занятий по дисциплине.

№ п/п	№ раздела дисциплины	Темы практических занятий	Часы
1	1.1.	Объектно-ориентированный язык программирования Python: обзор.	2
2	1.2.	Введение в программирование на языке Python. Разработка алгоритмов, программирование и отладка программ на Python.	2
3	2.3.	Обзор предметно-ориентированной библиотеки модулей Python для научных и инженерных вычислений SciPy (модули scipy и numpy, а также matplotlib), сравнение с MATLAB.	2
4	2.1.	Прямые и итерационные численные методы. Решение систем линейных алгебраических уравнений (СЛАУ). Постановка задачи. Погрешности. Методы с использованием обратной матрицы и метод простых итераций. Обзор методов решения СЛАУ.	2
5	3.1.	Обработка экспериментальных данных. Точечные и интервальные оценки. Определение критерия Стьюдента.	2
6	3.2.	Приближение функций. Методы интерполяции зависимостей с одной независимой переменной. Интерполяционный многочлен Лагранжа. Методы аппроксимации зависимостей с одной независимой переменной. Метод наименьших квадратов (МНК). Постановка задачи интерполяции и аппроксимации.	2
7	4.1.	Классификация задач и методов оптимизации. Обзор методов: градиентные, безградиентные, случайного поиска. Градиентные методы поиска экстремума, общая характеристика. Метод наискорейшего спуска. Безградиентные методы: метод деформируемого многогранника (симплексный). Методы случайного поиска.	2
8	4.2.	Алгоритмы методов решения дифференциальных уравнений. Методы Эйлера и его модификации. Постановка задачи Коши. Оценка погрешности.	3

6.2 Лабораторные занятия

Выполнение лабораторного практикума способствует закреплению материала, изучаемого в дисциплине **«Профильное программное обеспечение для решения задач профессиональной деятельности»**, а также дает:

- знания об основных численных методах, необходимых химикам-технологам;
- умения пользоваться пакетами прикладных программ для обработки, представления и передачи данных;

- умения разрабатывать и пользоваться различными системами баз данных;

Максимальное количество баллов за выполнение лабораторного практикума в семестре составляет 70 баллов (максимально по 5 балла за каждую работу, всего 14 работ). Количество работ и баллов за каждую работу может быть изменено в зависимости от их трудоемкости.

Примеры лабораторных работ и разделы, которые они охватывают

№ п/п	№ раздела дисциплины	Наименование лабораторных работ	Часы
1	1.1.	Создание и использование дистрибутива Anaconda для создания окружения Python . Среды разработки Spyder и Jupyter Notebook . Основные структуры данных (список кортеж, объекты) и операции над ними. Алгоритмы. Основные алгоритмические конструкции (следование, ветвление, циклы) и их реализация в Python.	2
2	1.2.	Структура программы, отступы, модули, операторы, функции (именованные и анонимные), особенности. Стандартные и нестандартные функции Python (общего назначения, математические, обработка строк, ввод/вывод). Управляющие конструкции if, for, while.	2
3	1.3.	Основная структура данных NumPy для векторных и матричных вычислений ndarray. Особенности выполнения действий над матрицами (сложение, вычитание, умножение, обращение) на языке Python.	2
4	1.4.	Информационные матричные функции (норма, определитель, ранг). Методы ndarray – T, copy, shape, size, ndim и др., индексирование, матричное произведение и функции модуля numpy len, shape, zeros, eye, dot, isclose, linspace, gradient, linalg.det.	2
5	1.5.	Построение графиков в Python с использованием модуля matplotlib. Функции модуля matplotlib.pyplot plot, polar, plot_surface, colorbar, contour, quiver. Установка параметров и аннотирование графиков.	2
6	2.1.	Элементы теории погрешностей. Понятие нормы. Особенности машинной арифметики (краткий повтор). Особенности выполнения действий над матрицами (сложение, вычитание, умножение, обращение) на языке Python, информационные матричные функции (норма, определитель, ранг).	2
7	2.2.	Решение СЛАУ с использованием модулей ПКМ Python: numpy.linalg и scipy.linalg. и функций det, rank, inv, cond, norm, solve.	2
8	2.3.	Вычислительная устойчивость, сходимость методов. Обусловленность системы линейных алгебраических уравнений (СЛАУ). Расчет числа обусловленности СЛАУ.	2
9	3.1.	Обработка результатов измерения одной величины.	2

		Расчет точечных и интервальных оценок, использование U-критерия и критерия Стьюдента.	
10	3.2.	Приближение функции. Решение практических задач аппроксимации и интерполяция с использованием функций Python для аппроксимации и МНК <code>scipy.polyfit</code> , <code>scipy.optimize.least_squares</code> , <code>scipy.optimize.lsqr_linear</code> .	2
11	3.3.	Решение систем нелинейных уравнений (СНУ). Алгоритмы метода простой итерации и метода Ньютона - Рафсона для решения СНУ. Скорость сходимости, оценки погрешности. Использование решателей <code>simplify</code> , <code>collect</code> , <code>pretty</code> . Методика использования решателей в модуле <code>scipy.optimize</code> , функции <code>root</code> <code>scalar</code> , <code>root</code> .	4
12	4.1.	Решение задач многомерной оптимизации. Градиентные методы. Постановка задачи. Алгоритм метода наискорейшего спуска, реализация метода с использованием языка Python.	3
13	4.2.	Решение задач многомерной оптимизации. Безградиентные методы. Постановка задачи. Встроенные методы SciPy, функции <code>minimize_scalar</code> , <code>minimize</code> . Выбор решателя в модуле <code>scipy.optimize</code>	3
14	4.3.	Реализация методов решения дифференциальных уравнений с использованием языка Python. Выбор решателя в модуле <code>scipy.integrate</code>	4

7. САМОСТОЯТЕЛЬНАЯ РАБОТА

Самостоятельная работа проводится с целью углубления знаний по дисциплине и предусматривает:

- ознакомление и проработку рекомендованной литературы, работу с электронно-библиотечными системами, включая переводы публикаций из научных журналов, цитируемых в базах Scopus, Web of Science, Chemical Abstracts, РИНЦ;
- посещение отраслевых выставок и семинаров;
- участие в семинарах РХТУ им. И. Менделеева по тематике дисциплины;
- подготовку к выполнению контрольной работы;
- подготовку к сдаче лабораторного практикума по дисциплине.

Планирование времени на самостоятельную работу, необходимого на изучение дисциплины, студентам лучше всего осуществлять на весь период изучения, предусматривая при этом регулярное повторение пройденного материала. Материал, законспектированный на лекциях, необходимо регулярно дополнять сведениями из литературных источников, представленных в рабочей программе. При работе с указанными источниками рекомендуется составлять краткий конспект материала, с обязательным фиксированием библиографических данных источника.

8. ПРИМЕРЫ ОЦЕНОЧНЫХ СРЕДСТВ ДЛЯ КОНТРОЛЯ ОСВОЕНИЯ ДИСЦИПЛИНЫ

Совокупная оценка по дисциплине в семестре складывается из оценок за выполнение контрольной работы (максимальная оценка 30 баллов) и лабораторного практикума (максимальная оценка 70 баллов).

8.1. Примерная тематика реферативно-аналитической работы.

Не предусмотрено.

8.2. Примеры контрольных вопросов для текущего контроля освоения дисциплины

Для текущего контроля в семестре предусмотрена 1 контрольная работа.

Максимальная оценка за контрольную работу составляет 30 баллов.

Раздел 1,2,3,4. Примеры вопросов к контрольной работе № 1. Контрольная работа содержит 2 вопроса, по 15 баллов за вопрос.

Вариант контрольной работы

- 1) Дисперсия. Среднее значение. Доверительный интервал. Доверительная вероятность. Нахождение доверительного интервала.
- 2) Одномерные массивы. Ввод-вывод. Сумма. Максимум и минимум. Сортировка. Норма вектора

8.3. Вопросы для итогового контроля освоения дисциплины.

8.3.1 Примеры контрольных вопросов для итогового контроля освоения дисциплины (зачет).

Итоговый контроль по дисциплине в семестре не предусмотрен.

Фонд оценочных средств приведен в виде отдельного документа, являющегося неотъемлемой частью основной образовательной программы.

9. УЧЕБНО-МЕТОДИЧЕСКОЕ ОБЕСПЕЧЕНИЕ ДИСЦИПЛИНЫ

9.1. Рекомендуемая литература

А. Основная литература

1. Исаев А. Л. Информатика. Конспект лекций: [учеб. пособие] / Исаев А.Л.; МГТУ им. Н. Э. Баумана. – М.: Изд-во МГТУ им. Н. Э. Баумана, 2016. – 54 с.: ил. – Библиогр. в конце кн. – ISBN 978-5-7038-4540-0.

2. Шакина Э.А., Сафонова В.Д., Павлов А.С., Советин Ф.С., Сеннер С.А., Гартман Т.Н., Асеев К.М. Обработка результатов исследований с применением многофункционального табличного редактора: [учеб. пособие] / Гартман Т.Н., Панкрушина А.В., Васильев А.С.; РХТУ им. Д.И. Менделеева. – М.: Изд-во РХТУ им. Д.И. Менделеева, 2018. – 60 с.

3. Гартман Т.Н., Панкрушина А.В., Васильев А.С. Решение вычислительных задач на языке Python в химии и химической технологии: [учеб. пособие] / Гартман Т.Н., Панкрушина А.В., Васильев А.С.; РХТУ им. Д.И. Менделеева. – М.: Изд-во РХТУ им. Д.И. Менделеева, 2020. – 176 с.

4. Гартман Т.Н., Клушин Д.В. Моделирование химико-технологических процессов. Принципы применения пакетов компьютерной математики: [учеб. пособие] / Гартман Т.Н., Клушин Д.В. – СПб.: Изд-во Лань, 2020. – 404 с.

Б. Дополнительная литература

1. Шакина Э.А., Советин Ф.С., Сеннер С.А., Миронов В.И., Калинин В.Н., Артемьева Л.И., Соломатин А.С. – М.: Введение в информатику. РХТУ им. Д.И. Менделеева, 2012. – 80 с.

2. Решение типовых задач одномерной и многомерной оптимизации с применением пакета MATLAB: учеб. пособие / под ред. проф. Т.Н. Гартмана. – М.: РХТУ им. Д.И. Менделеева, 2011 – 94 с.

3. Гартман Т.Н., Клушин Д.В.: Основы компьютерного моделирования химико-технологических процессов; учебное пособие для ВУЗов. – М. изд. «Академкнига», 2008. – 416 с.

4. Практикум по основам вычислительной математики. Под редакцией Т. Н. Гартмана. М.-РХТУ им. Д. И. Менделеева. 2007г. – 56 с.

9.2. Рекомендуемые источники научно-технической информации

– Методические рекомендации по выполнению лабораторных работ.

Ресурсы информационно–телекоммуникационной сети Интернет:

– <http://intuit.ru>

– <http://wolframalfa.com>

– <http://mathnet.ru>

– <http://arxiv.org> и archive.org

9.3. Средства обеспечения освоения дисциплины

Для реализации рабочей программы подготовлены следующие средства обеспечения освоения дисциплины:

– банк тестовых заданий для текущего контроля освоения дисциплины (общее число вопросов – 120);

– Текстовый редактор Microsoft Word 2019 (и выше)

– Табличный редактор Microsoft Excel 2019 (и выше)

– Редактор презентаций PowerPoint 2019 (и выше)

– Комплект технических средств для демонстрации презентаций

– Лицензионный пакет MATLAB – сетевая версия на 30 рабочих станций

– Учебный портал РХТУ им. Д.И. Менделеева

– Почтовый мессенджер e-mail

– Мессенджер Telegram

– Видеоконференции в Skype, Zoom, Microsoft Teams

– Электронная информационно-образовательная среда ЭИОС

Для освоения дисциплины используются следующие нормативные и нормативно-методические документы (обновить даты обращения):

– Федеральный закон Российской Федерации от 29.12.2012 № 273-ФЗ «Об образовании в Российской Федерации» [Электронный ресурс] – Режим доступа: <http://pravo.gov.ru/proxy/ips/?docbody=&nd=102162745&intelsearch=273-%D4%C7> (дата обращения: 15.05.2021).

– Федеральные государственные образовательные стандарты высшего образования // Координационный совет учебно-методических объединений и научно-методических советов высшей школы. Портал Федеральных образовательных стандартов высшего образования [Электронный ресурс] – Режим доступа: <http://fgosvo.ru/fgosvo/92/91/4> (дата обращения: 15.05.2021).

– Приказ Министерства образования и науки РФ от 23.08.2017 № 816 «Об утверждении Порядка применения организациями, осуществляющими образовательную деятельность, электронного обучения, дистанционных образовательных технологий при реализации образовательных программ» [Электронный ресурс]. Режим доступа:

<http://pravo.gov.ru/proxy/ips/?docbody=&nd=102447332&intelsearch=816+%EF%F0%E8%EA%E0%E7> (дата обращения: 15.05.2021).

При освоении дисциплины студенты должны использовать информационные и информационно-образовательные ресурсы следующих порталов и сайтов:

– Система федеральных образовательных порталов. Система открытого образования. Консалтинговый центр ИОС ОО РФ [Электронный ресурс] – Режим доступа: <https://openedu.ru/> (дата обращения: 15.05.2021).

– Информационная система «Единое окно доступа к образовательным ресурсам». URL: <http://window.edu.ru/> (дата обращения: 15.05.2021).

– ФЭПО: соответствие требованиям ФГОС [Электронный ресурс] – Режим доступа: <https://i-exam.ru/> (дата обращения: 15.05.2021).

10. ПЕРЕЧЕНЬ ИНФОРМАЦИОННЫХ ТЕХНОЛОГИЙ, ИСПОЛЬЗУЕМЫХ В ОБРАЗОВАТЕЛЬНОМ ПРОЦЕССЕ

Информационную поддержку изучения дисциплины осуществляет Информационно-библиотечный центр (ИБЦ) РХТУ им. Д.И. Менделеева, который обеспечивает обучающихся основной учебной, учебно-методической и научной литературой, необходимой для организации образовательного процесса по дисциплине. Общий объем многоотраслевого фонда ИБЦ на 01.01.2021 составляет 1 716 243 экз.

Фонд ИБЦ располагает учебной, учебно-методической и научно-технической литературой в форме печатных и электронных изданий, а также включает официальные, справочно-библиографические, специализированные отечественные и зарубежные периодические и информационные издания. ИБЦ обеспечивает доступ к профессиональным базам данных, информационным, справочным и поисковым системам.

Каждый обучающийся обеспечен свободным доступом из любой точки, в которой имеется доступ к сети Интернет и к электронно-библиотечной системе (ЭБС) Университета, которая содержит различные издания по основным изучаемым дисциплинам и сформирована по согласованию с правообладателями учебной и учебно-методической литературы.

Для более полного и оперативного справочно-библиографического и информационного обслуживания в ИБЦ реализована технология Электронной доставки документов.

Полный перечень электронных информационных ресурсов, используемых в процессе обучения, представлен в основной образовательной программе.

11. МАТЕРИАЛЬНО-ТЕХНИЧЕСКОЕ ОБЕСПЕЧЕНИЕ ДИСЦИПЛИНЫ

В соответствии с учебным планом занятия по дисциплине *«Профильное программное обеспечение для решения задач профессиональной деятельности»* проводятся в форме практических занятий, лабораторных работ и самостоятельной работы обучающегося.

11.1. Оборудование, необходимое в образовательном процессе:

- Учебная аудитория, оборудованная электронными средствами демонстрации (компьютер со средствами звуковоспроизведения, проектор, экран) и учебной мебелью;
- учебная аудитория для проведения лабораторных занятий, оборудованная электронными средствами демонстрации;
- компьютерные классы, насчитывающие не менее 10 посадочных мест с предустановленным программным обеспечением для выполнения лабораторных работ;

- библиотека, имеющая рабочие компьютерные места, оснащённые компьютерами с доступом к базам данных и выходом в Интернет.

11.2. Учебно-наглядные пособия:

Учебные пособия по дисциплине. Электронный раздаточный материал к разделам курса. Демонстрационные материалы по курсу.

11.3. Компьютеры, информационно-телекоммуникационные сети, аппаратно-программные и аудиовизуальные средства:

- персональные компьютеры, укомплектованные проигрывателями CD и DVD, принтерами и программными средствами, проекторы, экраны;
- аудитории со стационарными комплексами отображения информации с любого электронного носителя;
- WEB-камеры;
- цифровой фотоаппарат;
- копировальные аппараты;
- локальная сеть с выходом в Интернет;

11.4. Печатные и электронные образовательные и информационные ресурсы:

Учебники, учебные и учебно-методические пособия по основным разделам курса.

Электронные образовательные ресурсы: кафедральные библиотеки электронных изданий, электронный конспект материалов по дисциплине, электронные презентации по темам курса; учебно-методические разработки кафедры в электронном виде; справочные материалы в электронном виде.

11.5. Перечень лицензионного программного обеспечения:

№ п/п	Наименование программного продукта	Реквизиты договора поставки	Количество лицензий	Срок окончания действия лицензии
1	Microsoft Office Professional Plus 2019 В составе: <ul style="list-style-type: none"> • Word • Excel • Power Point • Outlook • OneNote • Access • Publisher • InfoPath 	Контракт № 28-35ЭА/2020 от 26.05.2020	657 комплектов. Соглашение Microsoft OVS-ES № V6775907	12 месяцев (ежегодное продление подписки с правом перехода на обновлённую версию продукта)

12. ТРЕБОВАНИЯ К ОЦЕНКЕ КАЧЕСТВА ОСВОЕНИЯ ПРОГРАММЫ

Наименование разделов	Основные показатели оценки	Формы и методы контроля и оценки
<p>Раздел 1. ПКМ Python и особенности его реализации для решения расчетных задач в химии и химической технологии.</p>	<p><i>Знает:</i></p> <ul style="list-style-type: none"> – современные инструментальные среды, программно-технические платформы и программные средства, в том числе отечественного производства, используемые для решения задач профессиональной деятельности, и принципы их работы. <p><i>Умеет:</i></p> <ul style="list-style-type: none"> – выбирать и использовать современные информационно-коммуникационные и интеллектуальные технологии, инструментальные среды, программно-технические платформы и программные средства, в том числе отечественного производства, для решения задач профессиональной деятельности – анализировать профессиональные задачи, выбирать и использовать подходящие ИТ-технологии. <p><i>Владеет:</i></p> <ul style="list-style-type: none"> – навыками применения современных информационно-коммуникационных и интеллектуальных технологий, инструментальных средств, в том числе отечественного производства, для решения задач профессиональной деятельности. 	<p>Оценка за контрольную работу №1</p> <p>Оценка за лабораторный практикум</p>
<p>Раздел 2. Методы вычислительной математики. Основные этапы решения задач на ЭВМ. Решение систем линейных алгебраических уравнений (СЛАУ).</p>	<p><i>Знает:</i></p> <ul style="list-style-type: none"> – процессы, методы поиска, сбора, хранения, обработки, представления, распространения информации и способы осуществления таких процессов и методов (информационные технологии) – современные инструментальные среды, программно-технические платформы и программные средства, в том числе отечественного производства, используемые для решения задач профессиональной деятельности, и принципы их работы. 	<p>Оценка за контрольную работу №1</p> <p>Оценка за лабораторный практикум</p>

	<p><i>Умеет:</i></p> <ul style="list-style-type: none"> – анализировать профессиональные задачи, выбирать и использовать подходящие ИТ-технологии. <p><i>Владеет:</i></p> <ul style="list-style-type: none"> – навыками работы с лежащими в основе ИТ-решений данными 	
<p>Раздел 3. Обработка результатов измерения одной величины. Приближение функции многочленами с одной независимой переменной. Решение систем нелинейных уравнений (СНУ) численными методами.</p>	<p><i>Владеет:</i></p> <ul style="list-style-type: none"> – навыками работы с лежащими в основе ИТ-решений данными – навыками применения современных информационно-коммуникационных и интеллектуальных технологий, инструментальных средств, в том числе отечественного производства, для решения задач профессиональной деятельности. 	<p>Оценка за контрольную работу №1</p> <p>Оценка за лабораторный практикум</p>
<p>Раздел 4. Решение задач многомерной оптимизации численными методами. Анализ и решение дифференциальных уравнений численными методами.</p>	<p><i>Владеет:</i></p> <ul style="list-style-type: none"> – навыками работы с лежащими в основе ИТ-решений данными – навыками применения современных информационно-коммуникационных и интеллектуальных технологий, инструментальных средств, в том числе отечественного производства, для решения задач профессиональной деятельности. 	<p>Оценка за контрольную работу №1</p> <p>Оценка за лабораторный практикум</p>

13. ОСОБЕННОСТИ ОРГАНИЗАЦИИ ОБРАЗОВАТЕЛЬНОГО ПРОЦЕССА ДЛЯ ИНВАЛИДОВ И ЛИЦ С ОГРАНИЧЕННЫМИ ВОЗМОЖНОСТЯМИ ЗДОРОВЬЯ

Обучение инвалидов и лиц с ограниченными возможностями здоровья осуществляется в соответствии с:

- Порядком организации и осуществления образовательной деятельности по образовательным программам – программам бакалавриата, программам специалитета, программам магистратуры (Приказ Министерства науки и высшего образования Российской Федерации от 06.04.2021 № 245);
- Положением о порядке организации и осуществления образовательной деятельности по образовательным программам высшего образования – программам бакалавриата, программам специалитета, программам магистратуры в РХТУ им. Д.И. Менделеева, принятым решением Ученого совета РХТУ им. Д.И. Менделеева от __.__.20__, протокол № __, введенным в действие приказом и.о. ректора РХТУ им. Д.И. Менделеева от __.__.20__ № __;
- Методическими рекомендациями по организации образовательного процесса для обучения инвалидов и лиц с ограниченными возможностями здоровья в образовательных организациях высшего образования, в том числе оснащённости образовательного процесса (утверждены заместителем Министра образования и науки РФ А.А. Климовым от 08.04.2014 № АК-44/05вн).

Дополнения и изменения к рабочей программе дисциплины
«Профильное программное обеспечение для решения задач профессиональной
деятельности»

направления подготовки (специальности)

18.03.01 Химическая технология

код и наименование направления подготовки (специальности)

все профили направления

(наименование профиля подготовки (магистерской программы, специализации))

Форма обучения: очная

Номер изменения/дополнения	Содержание дополнения/изменения	Основание внесения изменения/дополнения
		протокол заседания Ученого совета № _____ от «___» _____ 20__ г.
		протокол заседания Ученого совета № _____ от «___» _____ 20__ г.
		протокол заседания Ученого совета № _____ от «___» _____ 20__ г.
		протокол заседания Ученого совета № _____ от «___» _____ 20__ г.
		протокол заседания Ученого совета № _____ от «___» _____ 20__ г.

**Министерство науки и высшего образования Российской Федерации
федеральное государственное бюджетное образовательное учреждение
высшего образования
«Российский химико-технологический университет
имени Д.И. Менделеева»**

«УТВЕРЖДАЮ»
Проректор по учебной работе
_____ С.Н. Филатов
« ____ » _____ 2021 г.

РАБОЧАЯ ПРОГРАММА ДИСЦИПЛИНЫ

«Инженерная графика»

Направление подготовки 18.03.01 Химическая технология

(Код и наименование направления подготовки)

**Профиль «Технологии нефтегазохимии, промышленного органического
синтеза, полимерных и функциональных материалов»**

Квалификация «бакалавр»

РАССМОТРЕНО И ОДОБРЕНО
на заседании Методической комиссии
РХТУ им. Д.И. Менделеева
« ____ » 2021 г.
Председатель _____ Н.А.
Макаров

Москва 2021

Программа составлена заведующим кафедрой инженерного проектирования технологического оборудования, профессором В.М. Аристовым

1. ЦЕЛЬ И ЗАДАЧИ ДИСЦИПЛИНЫ

Программа составлена в соответствии с требованиями Федерального государственного образовательного стандарта высшего образования - бакалавриат (ФГОС ВО) для направления подготовки **18.03.01 Химическая технология**, рекомендациями методической комиссии и накопленным опытом преподавания дисциплины кафедрой **инженерного проектирования технологического оборудования** РХТУ им. Д.И. Менделеева. Программа рассчитана на изучение дисциплины в течение 1 семестра.

Дисциплина относится к обязательной части блока «Дисциплины» учебного плана (**Б1.**). Программа дисциплины предполагает, что обучающиеся имеют теоретическую и практическую подготовку по основным плоским и пространственным геометрическим фигурам, изучаемым в школьном курсе геометрии и выполнению чертежей простейших геометрических моделей.

Цель дисциплины – научить студентов способам отображения пространственных форм на плоскости, выполнению и чтению чертежей методами компьютерной графики и правилам и условностям, применяемым при этом (стандартам ЕСКД).

Задачи дисциплины:

– развитие пространственного представления, конструктивно-геометрического мышления, способностей к анализу и синтезу пространственных форм и соотношений между ними;

- изучение способов конструирования различных технических изделий, способов получения их чертежей на уровне графических моделей;

- изучение способов выполнения чертежей методами компьютерной графики.

Дисциплина преподается в первом и втором семестрах. Контроль успеваемости студентов ведется по принятой в университете рейтинговой системе.

Рабочая программа дисциплины может быть реализована с применением электронных образовательных технологий и электронного обучения полностью или частично.

2. ТРЕБОВАНИЯ К РЕЗУЛЬТАТАМ ОСВОЕНИЯ ДИСЦИПЛИНЫ

Изучение дисциплины направлено на приобретение следующих компетенций:

Наименование категории (группы)	Код и наименование УК	Код и наименование индикатора достижения УК
Разработка и реализация проектов	УК-2 Способен определять круг задач в рамках поставленной цели и выбирать оптимальные способы их решения, исходя из действующих правовых норм, имеющихся ресурсов и ограничений	УК-2.1 Знает правила и условности при выполнении конструкторской документации проекта УК-2.4 Умеет определять ожидаемые результаты проектирования элементов оборудования химической промышленности УК-2.5 Умеет определять способ решения конкретной задачи проекта, выбирая оптимальный способ и исходя из действующих правил и граничных условий при выполнении проектной документации и имеющихся ресурсов и ограничений УК-2.6 Умеет решать конкретные задачи проекта требуемого качества и за установленное время УК-2.8 Владеет способами и приемами изображения элементов химического

		оборудования в одной из графических систем УК-2.10 Владеет навыками проектирования простейших аппаратов химической промышленности
--	--	---

В результате изучения дисциплины студент бакалавриата должен:

Знать:

- способы отображения пространственных форм на плоскости;
- правила и условности при выполнении чертежей;
- виды симметрии геометрических фигур;
- виды изделий и конструкторских документов;
- основные виды графических информационных систем, базовую графическую систему, используемую в учебном процессе.
- *Уметь:* выполнять и читать чертежи технических изделий с учетом действующих стандартов;
- использовать средства компьютерной графики для изготовления 3D-моделей, ассоциативных чертежей.

Владеть:

- способами и приемами изображения предметов на плоскости;
- графической системой «Компас».

3. ОБЪЕМ ДИСЦИПЛИНЫ И ВИДЫ УЧЕБНОЙ РАБОТЫ

Вид учебной работы	Всего в 1 семестре		
	ЗЕ	Акад. ч.	Астрон.ч
Общая трудоемкость дисциплины	3	108	81
Контактная работа – аудиторные занятия:	1,33	48	36
Лекции	0,44	16	12
Практические занятия (ПЗ)	0,89	32	24
В том числе в форме практической работы	0,78	28	18
Самостоятельная работа	1,66	59,6	44,7
Графические работы		40	30
Подготовка к контрольным работам	1,66	9	6,75
Самостоятельное изучение разделов дисциплины		10,6	7,95
Вид итогового контроля: зачет с оценкой	0,01	0,4	0,3
Контактная работа – промежуточная аттестация	0,01	0,4	0,3

4. СОДЕРЖАНИЕ ДИСЦИПЛИНЫ

4.1. Разделы дисциплины и виды занятий

№ п/п	Раздел дисциплины	Академических часов				
		Всего	Лекции	Практические занятия	В т.ч. в форме практич.подг.	Самостоятельная работа
	Введение.	2	1			1
1.	Раздел 1. Общие правила выполнения чертежей.	15		6	4	9
1.1	Правила выполнения и оформления чертежей в соответствии с ГОСТ.	7		2		5
1.2	Геометрические построения в графической системе Компас.	8		4	4	4
2.	Раздел 2. Проецирование геометрических фигур.	37	7	6	4	24
2.1	Метод проекций.	3	1			2
2.2	Прямые линии.	3	1			2
2.3	Плоскость.	3	1			2
2.4	Кривые линии.	3	1			2
2.5	Поверхности.	3	1			2
2.6	Симметрия геометрических фигур.	2,5	0,5			2
2.7	Определение натуральной величины отрезка прямой и плоской фигуры.	5	1			4
2.8	Пересечение геометрических образов.	14,5	0,5	6	4	8
3.	Раздел 3. Изображения предметов по ГОСТ 2.305-2009. Изделия и конструкторские документы.	54	8	20	18	26
3.1	Изображения.	16	2	6	4	8
3.2	Наклонные сечения геометрических тел.	14	2	6	6	6
3.3	АксонOMETрические чертежи изделий.	15	1	8	6	6
3.4	Виды изделий и конструкторских документов.	3	1			2
3.5	Схемы.	3	1			2
3.6	Резьбы.	3	1			2
	Всего часов	108	16	32	26	60

4.2 Содержание разделов дисциплины

1-й семестр

Введение. Предмет и методы инженерной графики. Краткие исторические сведения. Задачи и место дисциплины в подготовке бакалавра по информатике и вычислительной технике.

Раздел 1. Общие правила выполнения чертежей.

1.1. Правила выполнения и оформления чертежей в соответствии с ГОСТ. Форматы: размеры и обозначение основных и дополнительных форматов. Расположение форматов. Масштаб: натуральный масштаб, стандартные масштабы уменьшения и

увеличения. Линии: типы и толщина линий. Шрифт: типы и размеры шрифтов. Основные надписи графических и текстовых документов.

1.2. Геометрические построения в графической системе Компас. Сопряжения: основные виды и правила выполнения. Уклоны и конусности: расчет и правила нанесения на чертеже. Деление окружности на равные части. Нанесение выносных и размерных линий на чертеже.

Раздел 2. Проецирование геометрических фигур.

2.1. Метод проекций. Виды проецирования. Центральное проецирование: центр проецирования, плоскость проекций, проецирующие лучи, проекции. Свойства центрального проецирования. Достоинства и недостатки центрального проецирования.

Параллельное проецирование. Направление проецирующих лучей. Свойства параллельного проецирования. Проецирование косоугольное и прямоугольное (ортогональное). Свойства ортогонального проецирования. Образование комплексного чертежа (эпюра Монжа). Ортогональный чертеж точки. Координаты точки. Построение точки по ее координатам.

2.2. Прямые линии. Способы задания прямой на чертеже. Классификация прямых по расположению относительно друг друга: прямые пересекающиеся, параллельные и скрещивающиеся. Классификация прямых относительно плоскостей проекций: прямые общего и частного положения – прямые уровня и проецирующие. Принадлежность точки прямой. Теорема о проецировании прямого угла.

2.3. Плоскость. Способы задания плоскости на чертеже. Классификация плоскостей по расположению относительно плоскостей проекций: плоскости общего и частного положения – проецирующие и уровня. Принадлежность точки и прямой плоскости.

2.4. Кривые линии. Классификация кривых: циркульные и лекальные, закономерные и не закономерные. Порядок кривой линии. Плоские кривые линии второго порядка: эллипс, парабола, гипербола. Пространственные кривые: цилиндрическая и коническая винтовые линии.

2.5. Поверхности. Образование и задание поверхностей на чертеже (кинематический и каркасный способы). Понятие об определителе поверхности. Классификация поверхностей: линейчатые и нелинейчатые, поверхности вращения, поверхности с двумя направляющими и плоскостью параллелизма. Винтовые поверхности. Характерные линии поверхностей вращения: меридианы, главный меридиан, параллели, экватор, горло. Принадлежность точки поверхности.

2.6. Симметрия геометрических фигур. Симметрия относительно плоскости, прямой, точки. Симметрия вращения, порядок оси симметрии.

2.7. Определение натуральной величины отрезка прямой и плоской фигуры. Определение натуральной величины отрезка прямой способом прямоугольного треугольника и способом проецирования на дополнительную плоскость. Построение натуральной величины плоской фигуры.

2.8. Пересечение геометрических образов. Пересечение многогранников, многогранника с поверхностью вращения. Пересечение поверхностей вращения. Теорема о пересечении соосных поверхностей вращения. Частные случаи пересечения поверхностей второго порядка: теорема Монжа и ее следствие.

Раздел 3. Изображения предметов по ГОСТ 2.305-2009. Изделия и конструкторские документы.

3.1. Изображения. Виды изображений по ГОСТ: виды, разрезы, сечения, выносные элементы. Основные виды. Главный вид, требования, предъявляемые к главному виду. Дополнительные и местные виды. Разрезы, классификация разрезов по расположению секущей плоскости относительно плоскостей проекций: разрезы вертикальные, горизонтальные и наклонные. Классификация разрезов по числу секущих плоскостей: разрезы простые и сложные – сложные ступенчатые и сложные ломаные разрезы.

Совмещенные изображения. Местные разрезы. Сечения наложенные и вынесенные. Выносные элементы. Правила обозначения изображений.

3.2. Наклонные сечения геометрических тел. Построение проекций и натуральных величин геометрических тел. Наклонные сечения многогранников. Виды и правила построения сечений цилиндра. Зависимость вида наклонного сечения конуса от расположения секущей плоскости относительно оси конуса. Наклонные сечения шара. Правила построения наклонных сечений сочлененных тел.

3.3. Аксонометрические чертежи изделий. Образование аксонометрического чертежа. Первичная и вторичная проекции. Коэффициенты искажения аксонометрического чертежа. Переход от натуральных коэффициентов искажения к приведенным. Виды аксонометрии. Выполнение чертежей многоугольников и окружностей в прямоугольной и косоугольной (горизонтальной и фронтальной) изометриях. Аксонометрические чертежи геометрических тел. Разрезы в аксонометрии. Создание трехмерных моделей предметов. Создание ассоциативных чертежей на основе трехмерной модели.

3.4. Виды изделий и конструкторских документов. Виды изделий по ГОСТ: деталь, сборочная единица, комплекс, комплект. Виды конструкторских документов: чертеж детали, сборочный чертеж, чертеж общего вида, спецификация, схема. Шифры конструкторских документов. Краткие сведения о строительных чертежах.

3.5. Схемы. Классификация схем по видам и типам. Обозначение схем.

3.6. Резьбы. Образование, классификация, изображение и обозначение резьб на чертеже.

5. СООТВЕТСТВИЕ СОДЕРЖАНИЯ ТРЕБОВАНИЯМ К РЕЗУЛЬТАТАМ ОСВОЕНИЯ ДИСЦИПЛИНЫ

№	В результате освоения дисциплины студент должен:		Раз-дел 1	Раз-дел 2	Раз-дел 3
	Знать:				
1	способы отображения пространственных форм на плоскости;			+	+
2	правила и условности при выполнении чертежей;		+		+
3	виды симметрии геометрических фигур;			+	+
4	виды изделий и конструкторских документов;				+
5	основные виды графических информационных систем, базовую графическую систему, используемую в учебном процессе.		+	+	
	Уметь:				
6	выполнять и читать чертежи технических изделий с учетом действующих стандартов;		+	+	+
7	использовать средства компьютерной графики для изготовления 3D-моделей, ассоциативных чертежей.		+	+	
	Владеть:				
8	способами и приемами изображения предметов на плоскости;		+	+	+
9	графической системой «Компас».		+	+	
	Код и наименование ОПК	Код и наименование индикатора достижения ОПК			
10	УК-2 Способен определять круг задач в рамках поставленной цели и выбирать оптимальные способы их решения, исходя из действующих правовых норм, имеющихся ресурсов и ограничений	УК-2.1 Знает правила и условности при выполнении конструкторской документации проекта	+	+	+
		УК-2.4 Умеет определять ожидаемые результаты проектирования элементов оборудования химической промышленности	+	+	+
		УК-2.5 Умеет определять способ решения конкретной задачи проекта, выбирая оптимальный способ и исходя из действующих правил и граничных условий при выполнении проектной документации и имеющихся ресурсов и ограничений			
		УК-2.6 Умеет решать конкретные задачи проекта требуемого качества и за установленное время			
		УК-2.8 Владеет способами и приемами изображения элементов химического оборудования в одной из графических систем			
		УК-2.10 Владеет навыками проектирования простейших аппаратов химической промышленности	+	+	+

6. ПРАКТИЧЕСКИЕ И ЛАБОРАТОРНЫЕ ЗАНЯТИЯ

6.1. Практические занятия

ПРИМЕРНЫЙ ПЕРЕЧЕНЬ ПРАКТИЧЕСКИХ ЗАНЯТИЙ

№ п/п	№ раздела дисциплины	Примерные темы практических занятий	Часы
1	1.1	Общие правила выполнения чертежей.	2
2	1.2	Структура, графические примитивы и правила работы в графической системе «Компас».	2
3	3.1	Выполнение эскиза деревянной модели.	2
4	1.2	Выполнение чертежа плоской фигуры в графической системе «Компас».	2
5	3.3	Правила выполнения 3-D моделей.	2
6	3.1	Построение трех изображений металлической модели.	2
7	3.3	Выполнение 3-D модели предмета по описанию.	2
8	3.2	Построение проекций наклонного сечения на чертеже металлической модели.	2
9	3.2	Построение натуральной величины наклонного сечения.	2
10	3.3	Создание ассоциативного чертежа по трехмерной модели.	2
11	2.8	Выполнение 3-D модели с линиями перехода.	4
12	3.2	Создание ассоциативного чертежа по 3-D модели с линиями перехода.	2

ПРИМЕРНЫЙ ПЕРЕЧЕНЬ ТЕМ ГРАФИЧЕСКИХ РАБОТ

Графические работы охватывают 1 - 6 разделы дисциплины. Выполнение графических работ способствует закреплению материала, изучаемого в дисциплине, а также дает навыки работы в графической системе «Компас». За выполнение графических работ ставится по 30 баллов в каждом семестре. Количество работ может быть изменено. Количество баллов за каждую работу проставляется в зависимости от их трудоемкости.

№ п/п	Тема графической работы	Оценка
1	Чертеж плоского контура в Компасе	4
2	Эскиз модели	4
3	3-D модель и ассоциативный чертеж по наглядному изображению	4
4	3-D модель и ассоциативный чертеж по описанию	4
5	Чертеж металлической модели	5
6	Наклонное сечение металлической модели	5
7	3-D модель и ассоциативный чертеж с линиями перехода	4

6.2. Лабораторные работы

Лабораторные работы не предусмотрены

7. САМОСТОЯТЕЛЬНАЯ РАБОТА

Самостоятельная работа проводится с целью углубления знаний по дисциплине и предусматривает:

- ознакомление и проработку рекомендованной литературы, работу с электронно-библиотечными системами;
- выполнение графических работ;
- подготовку к выполнению контрольных работ по материалу лекционного курса;
- подготовку к сдаче *зачета с оценкой* (1 и 2 семестры) по дисциплине.

Планирование времени на самостоятельную работу, необходимого на изучение дисциплины, студентам лучше всего осуществлять на весь период изучения, предусматривая при этом регулярное повторение пройденного материала. Материал, законспектированный на лекциях, необходимо регулярно дополнять сведениями из литературных источников, представленных в учебной программе.

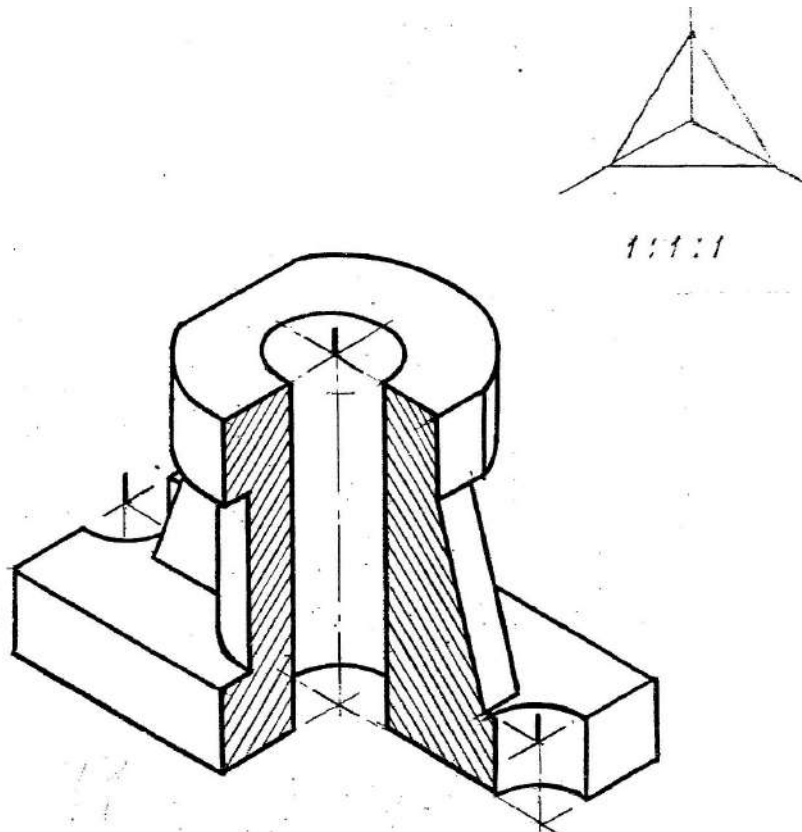
8. ПРИМЕРЫ ОЦЕНОЧНЫХ СРЕДСТВ ДЛЯ КОНТРОЛЯ ОСВОЕНИЯ ДИСЦИПЛИНЫ

Совокупная оценка по дисциплине складывается из оценок за выполнение контрольных работ (максимальная оценка 30 баллов), графических работ (максимальная оценка 30 баллов) и итогового контроля в форме *зачета с оценкой* (максимальная оценка 40 баллов).

8.1. Примеры контрольных работ

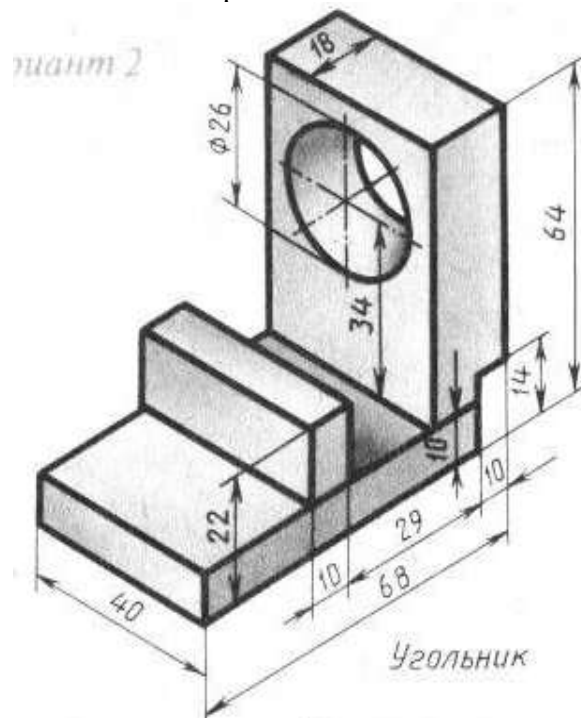
Контрольная работа № 1 «Выполнение чертежа в трех изображениях по заданной аксонометрии предмета»

Контрольная работа оценивается 10 баллами: выбор главного изображения – 2 балла; правильное выполнение изображений – 5 баллов; правильное нанесение размеров – 3 балла.



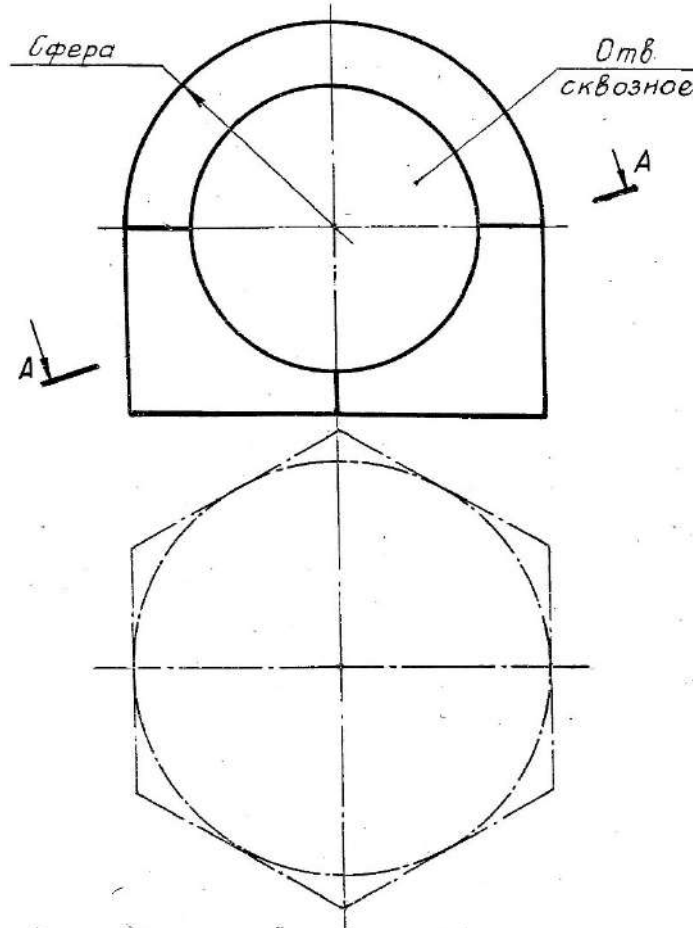
Контрольная работа № 2 «Построение 3-D изображения и ассоциативного чертежа предмета, заданного аксонометрией»

Контрольная работа оценивается 10 баллами: построение 3-D изображения – 7 баллов; выполнение ассоциативного чертежа – 3 балла.



Контрольная работа № 3 «Построение 3-D модели и ассоциативного чертежа предмета с линиями перехода»

Контрольная работа оценивается 10 баллами: построение 3-D изображения – 7 баллов; выполнение ассоциативного чертежа – 3 балла.



8.2. Вопросы для итогового контроля освоения дисциплины (зачет с оценкой)

Билет для зачета с оценкой включает контрольные вопросы по разделам 1 – 3 рабочей программы дисциплины и содержит 3 вопроса. Вопрос 1 – 10 баллов, вопрос 2 – 20 баллов, вопрос 3 – 10 баллов.

1. Виды проецирования. Образование ортогонального чертежа на одной, двух и трех плоскостях проекций. Метод Монжа.
2. Построить 3-D модель предмета заданного двумя проекциями.
3. Выполнить ассоциативный чертеж предмета по 3-D модели.

Пример билета

<p>«Утверждаю» Заведующий кафедрой ИПТО (Должность, наименование кафедры) <u>В.М. Аристов</u> (Подпись) (И. О. Фамилия) «__» _____ 2021 г.</p>	<p>Министерство науки и высшего образования РФ</p>
	<p>Российский химико-технологический университет имени Д. И. Менделеева</p>
	<p>Инженерного проектирования технологического оборудования</p>
	<p>18.03.01 Химическая технология</p>
<p>Инженерная графика</p>	
<p>Билет № 1</p>	
<p>1. Виды проецирования. Образование ортогонального чертежа на одной, двух и трех плоскостях проекций. Метод Монжа.</p> <p>2. Построить 3-D модель предмета заданного двумя проекциями.</p>	
	
<p>3. Выполнить ассоциативный чертеж предмета по 3-D модели.</p>	

Полный перечень оценочных средств приведен в виде отдельного документа, являющегося неотъемлемой частью основной образовательной программы.

9. УЧЕБНО-МЕТОДИЧЕСКОЕ ОБЕСПЕЧЕНИЕ ДИСЦИПЛИНЫ

9.1. Рекомендуемая литература

А. Основная литература

1. Аристов В.М., Аристова Е.П. Инженерная графика. М.: Путь, Альянс, 2006. 256с.
2. Аристов В.М. и др. Основы построения чертежей. Учебное пособие. М.: РХТУ, 2011. 168 с.
3. Клокова А. Н., Лукина Ю. С. Инженерная графика. Организация самостоятельной работы студента. Учебное пособие. М.: РХТУ, 2019. 68 с.

Б. Дополнительная литература

1. Попова Г.Н., Алексеев С.Ю. Машиностроительное черчение: Справочник. С.-П.: Машиностроение, 2008. 447 с.
2. Стандарты ЕСКД: ГОСТ 2.101-68; 2.102-68; 2.103-68; 2.108-68; 2.109-68; 2.114-70; 2.118-73; 2.119-73; 2.120-73; 2.301-68; 2.302-68; 2.303-68; 2.304-81; 2.305-2009; 2.306-68; 2.307-68; 2.311-68; 2.312-72; 2.313-68; 2.317-69; 21.001-77.
3. Клокова А.Н., Клокова Е.Ю. Компьютерная графика. Лабораторный практикум. М.: РХТУ, 2010. 52 с.

9.2. Рекомендуемые источники научно-технической информации

- Раздаточный иллюстративный материал к лекциям.
- Презентации к лекциям.
- Методические рекомендации по выполнению лабораторных работ.

Научно-технические журналы:

- Журнал «Наука и образование» Национальный цифровой ресурс РУКОНТ: <https://rucont.ru/catalog/101836>

9.3. Средства обеспечения освоения дисциплины

Для реализации рабочей программы подготовлены следующие средства обеспечения освоения дисциплины:

- компьютерные презентации интерактивных лекций – 8, (общее число слайдов – 286);

10. ПЕРЕЧЕНЬ ИНФОРМАЦИОННЫХ ТЕХНОЛОГИЙ ИСПОЛЬЗУЕМЫХ В ОБРАЗОВАТЕЛЬНОМ ПРОЦЕССЕ

Информационно-библиотечный центр (ИБЦ) РХТУ им. Д. И. Менделеева обеспечивает информационную поддержку всем направлениям деятельности университета, содействует подготовке высококвалифицированных специалистов, совершенствованию учебного процесса, научно-исследовательской работы, способствует развитию профессиональной культуры будущего специалиста.

Структура и состав библиотечного фонда соответствует требованиям Примерного положения о формировании фондов библиотеки высшего учебного заведения, утвержденного приказом Минобрнауки от 27.04.2000 г. № 1246. ИБЦ университета обеспечивает обучающихся основной учебной, учебно-методической и научной литературой, необходимой для организации образовательного процесса по всем дисциплинам основной образовательной программы и гарантирует возможность качественного освоения бакалаврами образовательной программы по направлению подготовки **18.03.01.**

Общий объем многоотраслевого фонда ИБЦ составляет 1719785 экз. на 01.01.22.

Фонд учебной и учебно-методической литературы укомплектован печатными и электронными изданиями из расчета 50 экз. на каждые 100 обучающихся, а для дисциплин вариативной части образовательной программы - 1 экз. на одного обучающегося.

Фонд дополнительной литературы включает помимо учебной литературы официальные, справочно-библиографические, специализированные отечественные и зарубежные периодические и информационные издания.

Информационно-библиотечный центр обеспечивает самостоятельную работу студентов в читальных залах, предоставляя широкий выбор литературы по актуальным направлениям, а также обеспечивает доступ к профессиональным базам данных, информационным, справочным и поисковым системам.

Каждый обучающийся обеспечен свободным доступом из любой точки, в которой имеется доступ к сети Интернет и к электронно-библиотечной системе (ЭБС) Университета, которая содержит различные издания по основным изучаемым дисциплинам и сформирована по согласованию с правообладателями учебной и учебно-методической литературы.

Для более полного и оперативного справочно-библиографического и информационного обслуживания в ИБЦ реализована технология Электронной доставки документов.

Полный перечень электронных информационных ресурсов, используемых в процессе обучения, представлен в основной образовательной программе.

11. МАТЕРИАЛЬНО-ТЕХНИЧЕСКОЕ ОБЕСПЕЧЕНИЕ ДИСЦИПЛИНЫ

В соответствии с учебным планом занятия по дисциплине проводятся в форме лекций, лабораторных работ и самостоятельной работы бакалавра.

11.1. Оборудование, необходимое в образовательном процессе:

Лекционная учебная аудитория и учебная аудитория для проведения практических занятий (чертежный зал). Компьютерный класс. Персональные компьютеры, укомплектованные проигрывателями CD и DVD, принтерами и программными средствами; копировальные аппараты; локальная сеть с выходом в Интернет.

Библиотека, имеющая рабочие места, оснащенные компьютерами с доступом к базам данных и выходом в Интернет.

11.2. Учебно-наглядные пособия:

Информационно-методические материалы: учебные пособия по дисциплине; раздаточный материал к разделам лекционного курса.

11.3. Компьютеры, информационно-телекоммуникационные сети, аппаратно-программные и аудиовизуальные средства:

Персональные компьютеры, укомплектованные проигрывателями CD и DVD, принтерами и программными средствами; проекторы и экраны; цифровые камеры; копировальные аппараты; локальная сеть с выходом в Интернет.

11.4. Печатные и электронные образовательные и информационные ресурсы:

Информационно-методические материалы: учебные пособия по дисциплине; раздаточный материал к разделам лекционного курса.

Электронные образовательные ресурсы: электронные презентации к разделам лекционного курса; учебно-методические разработки в электронном виде; справочные материалы в печатном и электронном.

11.5. Перечень лицензионного программного обеспечения

№ п/п	Наименование программного продукта	Реквизиты договора поставки	Количество лицензий	Срок окончания действия лицензии
1	<p>O365ProPlusOpenFclty ShrdSvr ALNG SubsVL OLV E 1Mth Acdmc AP AddOn toOPP</p> <p>Приложения в составе подписки: Outlook OneDrive Word 365 Excel 365 PowerPoint 365 Microsoft Teams</p>	Контракт № 28-35ЭА/2020 от 26.05.2020	Охватывает все АРМ Университета	12 месяцев (ежегодное продление подписки с правом перехода на обновлённую версию продукта)
2	Пакет MS Office 2019 Standard	Контракт № 28-35ЭА/2020 от 26.05.2020	Охватывает все АРМ Университета	12 месяцев (ежегодное продление подписки с правом перехода на обновлённую версию продукта)
3	WINHOME 10 Russian OLV NL Each AcademicEdition	Контракт № 28-35ЭА/2020 от 26.05.2020	Охватывает все АРМ Университета	бессрочно
4	Компас-3D v18 на 50 мест. Проектирование и конструирование в машиностроении, лицензия.	Контракт № 28-35ЭА/2020 от 26.05.2020	2 лицензии на учебный комплект программного обеспечения для проектирования и конструирования в машиностроении, рассчитанные на активацию на 50 мест каждая.	бессрочно
	Учебный комплект Компас-3D v 19 на 50 мест КТПП	Контракт № 90-133ЭА/2021 от 07.09.2021	2 лицензии на учебный комплект программного обеспечения для проектирования и конструирования в машиностроении, рассчитанные на	бессрочно

			активацию на 50 мест каждая.	
5	AutoCAD 2019	Freeware for educational institutions	1 (одна) лицензия на учебный комплект программного обеспечения для проектирования рассчитанная на активацию на 125 рабочих мест.	12 месяцев (ежегодное продление подписки с правом перехода на обновлённую версию продукта)

12. ТРЕБОВАНИЯ К ОЦЕНКЕ КАЧЕСТВА ОСВОЕНИЯ ПРОГРАММЫ

Наименование модулей	Основные показатели оценки	Формы и методы контроля и оценки
Раздел 1. Общие правила выполнения чертежей.	<p>Знает:</p> <p>правила и условности при выполнении чертежей; основные виды графических информационных систем, базовую графическую систему, используемую в учебном процессе.</p> <p>Умеет:</p> <p>выполнять и читать чертежи технических изделий с учетом действующих стандартов; использовать средства компьютерной графики для изготовления 3D-моделей, ассоциативных чертежей.</p> <p>Владеет:</p> <p>способами и приемами изображения предметов на плоскости; графической системой «Компас».</p>	Оценка за графические работы, оценка за контрольную работу, оценка на зачете.
Раздел 2. Проецирование геометрических фигур.	<p>Знает</p> <p>способы отображения пространственных форм на плоскости; виды симметрии геометрических фигур; основные виды графических информационных систем, базовую графическую систему, используемую в учебном процессе.</p> <p>Умеет:</p> <p>выполнять и читать чертежи технических изделий с учетом действующих стандартов; использовать средства компьютерной графики для</p>	Оценка за графические работы, оценка за контрольную работу, оценка на зачете.

	изготовления 3D-моделей, ассоциативных чертежей. Владеет: способами и приемами изображения предметов на плоскости; графической системой «Компас».	
Раздел 3. Изображения предметов по ГОСТ 2.305-2009. Изделия и конструкторские документы.	Знает: способы отображения пространственных форм на плоскости; правила и условности при выполнении чертежей; виды симметрии геометрических фигур; виды изделий и конструкторских документов. Умеет: выполнять и читать чертежи технических изделий с учетом действующих стандартов; выполнять и читать схемы технологических процессов. Владеет: способами и приемами изображения предметов на плоскости.	Оценка за графические работы, оценка за контрольную работу, оценка на зачете.

13. ОСОБЕННОСТИ ОРГАНИЗАЦИИ ОБРАЗОВАТЕЛЬНОГО ПРОЦЕССА ДЛЯ ИНВАЛИДОВ И ЛИЦ С ОГРАНИЧЕННЫМИ ВОЗМОЖНОСТЯМИ ЗДОРОВЬЯ

Обучение инвалидов и лиц с ограниченными возможностями здоровья осуществляется в соответствии с:

– Порядком организации и осуществления образовательной деятельности по образовательным программам – программам бакалавриата, программам специалитета, программам магистратуры (Приказ Минобрнауки РФ от 05.04.2017 № 301);

– Положением о Порядке организации и осуществления образовательной деятельности по образовательным программам – программам бакалавриата, программам специалитета, программам магистратуры в Российском химико-технологическом университете имени Д.И. Менделеева (утв. решением Ученого совета университета от 28.06.2017, протокол № 9);

– Методическими рекомендациями по организации образовательного процесса для обучения инвалидов и лиц с ограниченными возможностями здоровья в образовательных организациях высшего образования, в том числе оснащенности образовательного процесса (утверждены заместителем Министра образования и науки РФ А.А. Климовым от 08.04.2014 № АК-44/05вн).

Дополнения и изменения к рабочей программе дисциплины
«Инженерная графика»
основной образовательной программы
направления 18.03.01 Химические технологии
Профиль «Технологии нефтегазохимии, промышленного органического синтеза,
полимерных и функциональных материалов»
Форма обучения: очная

Номер изменения/ дополнения	Содержание дополнения/изменения	Основание внесения изменения/дополнения
1.		протокол заседания Ученого совета № _____ от «__» _____ 20__ г.
		протокол заседания Ученого совета № _____ от «__» _____ 20__ г.
		протокол заседания Ученого совета № _____ от «__» _____ 20__ г.
		протокол заседания Ученого совета № _____ от «__» _____ 20__ г.

**Министерство науки и высшего образования Российской Федерации
федеральное государственное бюджетное образовательное учреждение
высшего образования
«Российский химико-технологический университет
имени Д.И. Менделеева»**

«УТВЕРЖДАЮ»

Проректор по учебной работе

_____ С.Н. Филатов

« ____ » _____ 2021 г.

РАБОЧАЯ ПРОГРАММА ДИСЦИПЛИНЫ

«Прикладная и вычислительная механика (САЕ)»

**Направление подготовки 18.03.01 Химическая технология
Профиль подготовки «Технологии нефтегазохимии, промышленного
органического синтеза, полимерных и функциональных материалов»**

Квалификация «бакалавр»

РАССМОТРЕНО И ОДОБРЕНО
на заседании Методической комиссии
РХТУ им. Д.И. Менделеева
« ____ » _____ 2021 г.

Председатель _____ Н.А. Макаров

Москва 2021

Программа составлена (к.х.н, кафедра химической технологии пластических масс,
Сиротин И.С.)

1. ЦЕЛЬ И ЗАДАЧИ ДИСЦИПЛИНЫ

Программа составлена в соответствии с требованиями Федерального государственного образовательного стандарта высшего образования – бакалавриат по направлению подготовки **18.03.01 Химическая технология** (ФГОС ВО), рекомендациями Методической комиссии и накопленным опытом преподавания дисциплины Центром цифровой трансформации РХТУ им. Д.И. Менделеева. Программа рассчитана на изучение дисциплины в течение 1 семестра.

Дисциплина **«Вычислительная механика (CAE)»** относится к обязательной части дисциплин учебного плана. Программа дисциплины предполагает, что обучающиеся имеют теоретическую и практическую подготовку в области процессов и аппаратов химической технологии, физической химии полимеров, реологии полимеров, прикладной механики.

Цель дисциплины – сформировать компетенции обучающегося в области прикладной вычислительной механики в индустрии полимеров с помощью CAE систем.

Задачи дисциплины – сформировать представления об основных принципах инженерных расчетов; обучить навыкам вычислительной механики в CAE системах; сформировать навыки самостоятельного творческого применения теоретической информации.

Дисциплина **«Вычислительная механика (CAE)»** преподается в 3 семестре. Контроль успеваемости студентов ведется по принятой в университете рейтинговой системе.

Рабочая программа дисциплины может быть реализована с применением электронных образовательных технологий и электронного обучения полностью или частично.

2. ТРЕБОВАНИЯ К РЕЗУЛЬТАТАМ ОСВОЕНИЯ ДИСЦИПЛИНЫ

Изучение дисциплины направлено на приобретение следующих **компетенций и индикаторов их достижения**:

Универсальные компетенции и индикаторы их достижения:

Наименование категории (группы) УК	Код и наименование УК	Код и наименование индикатора достижения УК
Системное и критическое мышление	УК-2. Способен осуществлять критический анализ проблемных ситуаций на основе системного подхода, выработать стратегию действия.	УК-2.1 Знает правила и условности при выполнении конструкторской документации проекта УК-2.2 Знает основы расчета на прочность, жесткость и устойчивость элементов оборудования химической промышленности УК-2.3 Знает технологические расчеты аппаратов химической промышленности УК-2.4 Умеет определять ожидаемые результаты проектирования элементов оборудования химической промышленности УК-2.5 Умеет определять способ решения конкретной задачи проекта, выбирая оптимальный способ и исходя из действующих

		<p>правил и граничных условий при выполнении проектной документации и имеющихся ресурсов и ограничений</p> <p>УК-2.6 Умеет решать конкретные задачи проекта требуемого качества и за установленное время</p> <p>УК-2.7 Умеет публично представлять результаты решения конкретной задачи проекта</p> <p>УК-2.8 Владеет способами и приемами изображения элементов химического оборудования в одной из графических систем</p> <p>УК-2.9 Владеет методами механики применительно к расчетам аппаратов химической промышленности</p> <p>УК-2.10 Владеет навыками проектирования простейших аппаратов химической промышленности</p>
--	--	--

Общепрофессиональные компетенции и индикаторы их достижения:

В результате изучения дисциплины студент магистратуры должен:

Знать:

- методы и подходы в решении задач вычислительной гидродинамики полимеров;
- общие системы построения программных комплексов и структуры программ, применяемых в вычислительной гидродинамике полимеров;
- методов и подходов в решении задач вычислительной гидродинамики полимеров;
- общие подходов вычислительной гидродинамики для решения задач течения полимеров на сложных химических производствах.

Уметь:

- использовать основные методы вычислительной математики и компьютерного моделирования для проектирования оборудования химических производств и получения полимеров;
- формулировать постановку задачи сложного течения полимеров с учетом особенностей свойств полимеров;
- применять сложные модели реологических свойств полимеров для решения прикладных задач вычислительной гидродинамики полимеров;
- использовать основные модели полимеров, описывающих состояние материала в процессе эксплуатации оборудования химических производств полимеров;
- решать задачи сложного течения полимеров с учетом особенностей свойств полимеров, с применением сложных реологических моделей.

Владеть:

- навыками работы в Simulia Abaqus;
- навыками использования вычислительной гидродинамики в жизненном цикле полимеров;
- навыками решения прикладных задач вычислительной гидродинамики полимеров;
- навыками использования сложных реологических моделей в гидродинамике полимеров.

Формулировки знаний, умений и владений могут не совпадать с формулировками индикаторов достижения компетенций, но должны совпадать со знаниями, умениями и владениями в аннотациях основной образовательной программы.

3. Объем дисциплины и виды учебной работы

Вид учебной работы	Объем дисциплины		
	ЗЕ	Акад. ч.	Астр. ч.
Общая трудоемкость дисциплины	3	108	81
Контактная работа – аудиторные занятия:	0,89	32	24
Лекции	-	-	-
Практические занятия (ПЗ)	-	-	-
Лабораторные работы (ЛР)	0,94	32	24
Самостоятельная работа	2,11	76	57
Контактная самостоятельная работа	2,11	0,4	0,3
Самостоятельное изучение разделов дисциплины		75,6	56,7
Вид итогового контроля:	Зачет с оценкой		

4. СОДЕРЖАНИЕ ДИСЦИПЛИНЫ

4.1. Разделы дисциплины и виды занятий

№ п/п	Раздел дисциплины	Академ. часов								
		Всего	в т.ч. в форме пр. подг. (при наличии)	Лекции	в т.ч. в форме пр. подг. (при наличии)	Прак. зан.	в т.ч. в форме пр. подг. (при наличии)	Лаб. работы	в т.ч. в форме пр. подг. (при наличии)	Сам. работа
1.	Раздел 1. Основы вычислительной гидродинамики	12	-	-	-	-	-	-	-	12
1.1.	Введение. Предмет и задачи вычислительной гидродинамики.	3	-	-	-	-	-	-	-	3
1.2	Вычислительная гидродинамика и экспериментальные исследования. Этапы решения задач вычислительной гидродинамики.	3	-	-	-	-	-	-	-	3
1.3	Основные уравнения гидродинамики и теплопереноса вязкой жидкости.	3	-	-	-	-	-	-	-	3
1.4	Постановка задач вычислительной гидродинамики.	3	-	-	-	-	-	-	-	3
2.	Раздел 2. Основные уравнения и модели вычислительной гидродинамики	32	-	-	-	-	-	-	-	32
2.1	Двумерные уравнения Навье-Стокса. Уравнения Стокса и Эйлера.	8	-	-	-	-	-	-	-	8
2.2	Моделирование турбулентных течений. Модель напорной двухфазной фильтрации.	8	-	-	-	-	-	-	-	8
2.3	Построение расчетных сеток. Метод конечных разностей.	8	-	-	-	-	-	-	-	8

2.4	Метод дискретных возмущений. Матричный метод. Метод фон Неймана.	8	-	-	-	-	-	-	-	8
3.	Раздел 3. Построение расчетных сеток	32	-	-	-	-	-	16	-	17
3.1	Простейшие одномерные сетки. Простейшие двумерные сетки.	10	-	-	-	-	-	5	-	5
3.2	Неструктурированные двумерные сетки.	10	-	-	-	-	-	5	-	5
3.3	Трехмерные сетки. Трехмерные элементы и общие трехмерные сетки.	12	-	-	-	-	-	6	-	7
4.	Раздел 4. Расчет течения различных жидкостей	32	-	-	-	-	-	16	-	15
4.1	Уравнение Бюргера. Поведение течения.	8	-	-	-	-	-	4	-	4
4.2	Расчет течения вязкоупругого полимера.	8	-	-	-	-	-	4	-	4
4.3	Классическая вязкая несжимаемая жидкость.	8	-	-	-	-	-	6	-	4
4.4	Основные вязкоупругие модели, описывающие течения полимеров.	8	-	-	-	-	-	4	-	3
	ИТОГО	108	-	-	-	-	-	32	-	76

4.2 Содержание разделов дисциплины

Раздел 1. Основы вычислительной гидродинамики

1.1. Введение. Предмет и задачи вычислительной гидродинамики.

Основные термины и понятия. Стили и методы исследований в вычислительной гидродинамике и в классической гидродинамике. Внутренние течения. Внешние течения. Фильтрационные течения.

1.2. Вычислительная гидродинамика и экспериментальные исследования. Этапы решения задач вычислительной гидродинамики.

Применение средств вычислительной гидродинамики при проектировании процессов и аппаратов. Краткое описание этапов задач. Анализ физического (механического) содержания задачи. Выбор или создание математической модели процесса. Построение сеточной модели. Дискретизация. Тестирование численной модели на точных решениях задачи. Проведение компьютерного моделирования. Визуализация результатов моделирования

1.3. Основные уравнения гидродинамики и теплопереноса вязкой жидкости.

Сведения из математики и механики. Точки зрения Лагранжа и Эйлера на движение сплошной среды. Теорема Гаусса – Остроградского. Субстанциональная производная.

1.4. Постановка задач вычислительной гидродинамики.

Уравнения Навье-Стокса для несжимаемой жидкости. Уравнение энергии (теплопроводности, энтальпии). Начальные и граничные условия. Безразмерные переменные и критерии подобия.

Раздел 2. Упрощенные модели вычислительной гидродинамики.

2.1. Двумерные уравнения Навье-Стокса. Уравнения Стокса и Эйлера.

Физический смысл. Применение в задачах вычислительной гидродинамики. Естественные переменные. Преобразованные переменные. Граничные условия для модели Навье-Стокса в преобразованных переменных.

2.2. Моделирование турбулентных течений. Модель напорной двухфазной фильтрации.

Уравнения Рейнольдса. Теория фильтрации. Приложения теории фильтрации. Уравнения двухфазной фильтрации.

2.3. Построение расчетных сеток. Метод конечных разностей.

Общие принципы построения расчетных сеток. Метод конечных элементов. Сеточная сходимость. Основы метода конечных разностей для построения сеточных схем. Базовые подходы к конструированию разностных схем. Устойчивость конечно-разностных схем. Метод дискретных возмущений. Матричный метод. Метод фон Неймана. Обзор результатов по устойчивости разностной схемы. Разностные схемы повышенного порядка точности для линейного уравнения конвекции. Схема «чехарда». Схема Лакса-Вендроффа или Лейза. Схема Кранка – Николсон. Численная диссипация и дисперсия разностных схем. Разностные схемы повышенного порядка точности для линейного уравнения диффузии. Схема Дюфорта-Франкела. Схема Кранка-Николсон

2.4. Метод дискретных возмущений. Матричный метод. Метод фон Неймана.

Суть метода дискретных возмущений. Области применения. Явная расчетная сетка для уравнения диффузии. Явная расчетная сетка с разностью по потоку для уравнения переноса. Явная симметричная расчетная сетка для уравнения переноса.

Суть матричного метода. Неявные расчетные сетки.

Суть метода фон Неймана. Случаи применения. Математическое представление.

Раздел 3. Построение расчетных сеток

3.1. Простейшие одномерные сетки. Простейшие двумерные сетки.

Равномерная сетка по времени. Равномерная сетка по пространству. Сеточная функция. Простейшие двумерные сетки. Сетки в прямоугольных областях. Структурированные сетки в канонических областях.

3.2. Неструктурированные двумерные сетки.

Области применения, алгоритм построения. Триангуляция Делоне со сгущением узлов. Алгоритм триангуляции с продвижением от границ. Гибридные композитные сетки.

3.3 Трехмерные сетки. Трехмерные элементы и общие трехмерные сетки.

Особенности построения. Псевдотрехмерные сетки. Аппроксимация и сходимость. Точность сеточного представления волн.

Раздел 4. Расчет течения различных жидкостей

4.1. Уравнение Бюргерса. Поведение решения.

Явные схемы для уравнения Бюргерса. Симметричная явная неконсервативная схема. Симметричная явная консервативная схема. Схема Лакса-Вендроффа. Двухэтапная схема со смещением. Неявные схемы для уравнения Бюргерса. схемы явные по конвекции, но неявные по диффузии. схема Кранка-Николсон.

4.2. Расчет течения вязкоупругого полимера.

Модель вязкоупругой жидкости. Математическое представление. Классические (ньютоновские) вязкие жидкости.

4.3 Классическая вязкая несжимаемая жидкость.

Понятие несжимаемой жидкости: характеристики, параметры, примеры. Классическая вязкая несжимаемая теплопроводная жидкость. Классическая вязкая баротропная жидкость.

4.4 Основные вязкоупругие модели, описывающие течения полимеров.

Особенности течения полимеров в отверстиях. Особенности течения полимеров со свободной границей. Численное решение общей задачи движения тела в поле сил тяготения. Решение задачи течения вязкой жидкости в цилиндрическом канале. Решение задачи обтекания шарика потоком полимера в канале. Решение задачи течения вязкой жидкости в цилиндрическом канале с переменным сечением. Решение задачи образования зон завихрения при течении полимера в канале с переменным сечением.

5. СООТВЕТСТВИЕ СОДЕРЖАНИЯ ТРЕБОВАНИЯМ К РЕЗУЛЬТАТАМ ОСВОЕНИЯ ДИСЦИПЛИНЫ

№	В результате освоения дисциплины студент должен:	Раздел 1	Раздел 2	Раздел 3	Раздел 4
	Знать: (перечень из п.2)				
1	– методы и подходы в решении задач вычислительной гидродинамики полимеров;	+	+	+	+
2	– общие системы построения программных комплексов и структуры программ, применяемых в вычислительной гидродинамике полимеров;		+	+	+
3	– методы и подходы в решении задач вычислительной гидродинамики полимеров;		+	+	+
4	– общие подходы вычислительной гидродинамики для решения задач течения полимеров на сложных химических производствах.				+
	Уметь: (перечень из п.2)				
6	– использовать основные методы вычислительной математики и компьютерного моделирования для проектирования оборудования химических производств и получения полимеров;				+
7	– формулировать постановку задачи сложного течения полимеров с учетом особенностей свойств полимеров;		+	+	+
8	– применять сложные модели реологических свойств полимеров для решения прикладных задач вычислительной гидродинамики полимеров;			+	+
	– использовать основные модели полимеров, описывающих состояние материала в процессе эксплуатации оборудования химических производств полимеров;	+	+	+	+
	– решать задачи сложного течения полимеров с учетом особенностей свойств полимеров, с применением сложных реологических моделей.			+	+
	Владеть: (перечень из п.2)				
9	– навыками работы в Simulia Abaqus;			+	+
10	– навыками использования вычислительной гидродинамики в жизненном цикле полимеров;		+	+	+
11	– навыками решения прикладных задач вычислительной гидродинамики полимеров;			+	+
12	– навыками использования сложных реологических моделей в гидродинамике полимеров.	+	+	+	+

6. ПРАКТИЧЕСКИЕ И ЛАБОРАТОРНЫЕ ЗАНЯТИЯ

6.1. Практические занятия

Примерные темы практических занятий по дисциплине.

№ п/п	№ раздела дисциплины	Темы практических занятий	Часы
1	3	Отработка построения одномерных и двумерных сеток. Настройка сетки.	8
2	3	Отработка построения трехмерных сеток. Настройка сетки.	7
3	4	Решить уравнение Бюргера с начальными условиями в виде финитных импульсов из Задания 7 по разным РС. Сравнить результаты. Область расчета взять $0 < x < 15$, время счета $0 < t < 10$. Проверить все условия устойчивости и подавления нефизических осцилляций.	9
4	4	Решить стационарную задачу конвекции-диффузии (3.63) при $2 < \alpha < 10$ по схемам (3.68), (3.69). Проверить все условия на параметры сетки. Выяснить, насколько численное решение разрешает поведение функции в пограничном слое.	8

7. САМОСТОЯТЕЛЬНАЯ РАБОТА

Самостоятельная работа проводится с целью углубления знаний по дисциплине и предусматривает:

- ознакомление и проработку рекомендованной литературы, работу с электронно-библиотечными системами, включая переводы публикаций из научных журналов, цитируемых в базах Scopus, Web of Science, Chemical Abstracts, РИНЦ;
- посещение отраслевых выставок и семинаров;
- участие в семинарах РХТУ им. И. Менделеева по тематике дисциплины;
- подготовку к выполнению контрольных работ по материалу лекционного курса;
- подготовку к сдаче *зачета с оценкой* (2 семестр) по дисциплине.

Планирование времени на самостоятельную работу, необходимого на изучение дисциплины, студентам лучше всего осуществлять на весь период изучения, предусматривая при этом регулярное повторение пройденного материала. Материал, законспектированный на лекциях, необходимо регулярно дополнять сведениями из литературных источников, представленных в рабочей программе. При работе с указанными источниками рекомендуется составлять краткий конспект материала, с обязательным фиксированием библиографических данных источника.

8. ПРИМЕРЫ ОЦЕНОЧНЫХ СРЕДСТВ ДЛЯ КОНТРОЛЯ ОСВОЕНИЯ ДИСЦИПЛИНЫ

Совокупная оценка по дисциплине складывается из оценок за выполнение лабораторных работ (максимальная оценка 20 баллов), контрольных работ (максимальная оценка 40 баллов) и итогового контроля в форме *зачета с оценкой* (максимальная оценка 40 баллов).

8.1. Примерная тематика реферативно-аналитической работы.

Перечень примерных тем.

8.2. Примеры контрольных вопросов для текущего контроля освоения дисциплины

Для текущего контроля предусмотрено 4 контрольные работы (по одной контрольной работе по каждому разделу). Максимальная оценка за контрольные работы (2 семестр) составляет 40 баллов, по 10 баллов за каждую работу.

Раздел 1. Примеры вопросов к контрольной работе № 1. Контрольная работа содержит 1 вопрос, на 10 баллов.

Вопрос 1.1.

1. Просчитать задачу «стрельба из пушки» по аналитическим формулам и по сеточной схеме (0.14). Сравнить результаты между собой при отсутствии сопротивления ($\xi = 0$). Оценить влияние сопротивления среды на решение задачи.

Раздел 2. Примеры вопросов к контрольной работе № 2. Контрольная работа содержит 1 вопрос, на 10 баллов.

Вопрос 2.1.

Решить задачу из лекции численно с помощью явной и неявной конечно-разностных схем. Сравнить результаты расчета по двум схемам. Уяснить зависимость решения задачи от шагов сетки h и τ .

Раздел 3. Примеры вопросов к контрольной работе № 3. Контрольная работа содержит 1 вопрос, на 10 баллов.

Вопрос 3.1.

1. Решить задачу из лекции при следующих условиях: $l_x = l_y = 1$, $T_0 = 0$; $T_r = 0$. Источник нагрева задать формулой $f(x,y) = A \exp(-br^2)$; $r^2 = (x - 0,5)^2 + (y - 0,5)^2$. Исследовать влияние мощности $A = 5, 10, 20$ и его сосредоточенности $b = 0,3, 1, 3$ на динамику температурного поля.

Раздел 4. Примеры вопросов к контрольной работе № 4. Контрольная работа содержит 1 вопрос, на 10 баллов.

Вопрос 4.1.

1. Провести серию расчетов на сгущающихся сетках.

8.3. Вопросы для итогового контроля освоения дисциплины (2 семестр – зачет с оценкой).

Итоговый контроль проводится в виде итоговой контрольной работы. Максимальное количество баллов за итоговую контрольную работу – 40 баллов. Билет итоговой контрольной работы включает контрольные вопросы по разделам 1,2,3 и 4 рабочей программы дисциплины и содержит 1 вопрос. на 40 баллов.

8.3.1. Примеры контрольных вопросов для итогового контроля освоения дисциплины (2 семестр – зачет с оценкой)

8.4. Структура и примеры билетов для зачета с оценкой (2 семестр).

Зачет с оценкой по дисциплине «**Вычислительная механика**» проводится в 3 семестре и включает контрольные вопросы по разделам 1,2,3 и 4 рабочей программы дисциплины. Билет для *зачета с оценкой* состоит из 1 вопроса, относящегося к указанным разделам.

Пример билета для *зачета с оценкой*:

«Утверждаю»	Министерство науки и высшего образования РФ
_____ (Должность, наименование кафедры)	Российский химико-технологический университет имени Д.И. Менделеева
_____ (Подпись) _____ (И. О. Фамилия)	Центр цифровой трансформации РХТУ им. Д. И. Менделеева
«__» _____ 20__ г.	18.03.01 Химическая технология
	Вычислительная механика (САЕ)
Билет № 1	
<p>1. Вопрос: решить нестационарную задачу диффузии со смешанными граничными условиями (второго и третьего рода) по неявной РС. Принять следующую формулировку этой задачи:</p> $\frac{\partial u}{\partial t} = \frac{\partial^2 u}{\partial x^2} + f, \quad f = 10, \quad x \in (0,1); \quad t > 0.$ $t = 0: u = u_0 = 0;$ $x = 0: \frac{\partial u}{\partial n} = q = 1; \quad x = 1: \frac{\partial u}{\partial n} = -\alpha u + \beta, \quad \alpha = 1, \beta = 1.$ <p>Изучить влияние граничных условий на решение, меняя значения параметров q, α, β. Расчет вести до момента времени $t = 5$.</p>	

9. УЧЕБНО-МЕТОДИЧЕСКОЕ ОБЕСПЕЧЕНИЕ ДИСЦИПЛИНЫ

9.1. Рекомендуемая литература

А. Основная литература

1. Вычислительная гидродинамика. Часть 1. Математические модели, сетки и сеточные схемы. Учебное пособие / А.Б. Мазо - Казань: Казан. ун-т, 2018. - 165 с.
2. Вычислительная гидродинамика: пер. с англ. / П. Роуч. - М.: Мир, 1980. - 616 с.: ил. - Б. ц.

Б. Дополнительная литература

1. Седов Л.И. Механика сплошной среды. Том I, II. М.:Наука, 1976.
2. Шлихтинг Г. Теория пограничного слоя. М.: Изд-во иностранной литературы. 1956. 528 с.
3. Себиси Т.,Брэдшоу П. Конвективный теплообмен. М.: Мир. 1987. 592 с.
4. Фрик П.Г. Турбулентность: подходы и модели. Москва-Ижевск: Институт компьютерных исследований. 2003. 292 с.
5. Роуч П. Вычислительная гидродинамика. М.: Мир, 1980. 616 с.
6. Флетчер К. Вычислительные методы в динамике жидкостей. Т.1,2. М.: Мир, 1991.
7. Самарский А.А. Теория разностных схем. М.: Наука. 1977. 656 с.
8. Papamichael N., Stylianopoulos N. Numerical conformal mapping. Domain Decomposition and the Mapping of Quadrilaterals. World Scientific Publishing. 2010. 229 p.
9. Liseikin V.D. Grid Generation Methods. Springer Dordrecht Heidelberg London New York. 2010. 390 p.

9.2. Рекомендуемые источники научно-технической информации

- Раздаточный иллюстративный материал к лекциям.
- Презентации к лекциям.
- Методические рекомендации по выполнению лабораторных работ.

9.3. Средства обеспечения освоения дисциплины

Для реализации рабочей программы подготовлены следующие средства обеспечения освоения дисциплины:

- компьютерные презентации интерактивных лекций – 10, (общее число слайдов – 300);
- банк тестовых заданий для текущего контроля освоения дисциплины (общее число вопросов – 60);
- банк тестовых заданий для итогового контроля освоения дисциплины (общее число вопросов – 80).

10. ПЕРЕЧЕНЬ ИНФОРМАЦИОННЫХ ТЕХНОЛОГИЙ, ИСПОЛЬЗУЕМЫХ В ОБРАЗОВАТЕЛЬНОМ ПРОЦЕССЕ

Информационную поддержку изучения дисциплины осуществляет Информационно-библиотечный центр (ИБЦ) РХТУ им. Д.И. Менделеева, который обеспечивает обучающихся основной учебной, учебно-методической и научной литературой, необходимой для организации образовательного процесса по дисциплине. Общий объем многоотраслевого фонда ИБЦ на 01.01.2022 составляет 1 719 785 экз.

Фонд ИБЦ располагает учебной, учебно-методической и научно-технической литературой в форме печатных и электронных изданий, а также включает официальные, справочно-библиографические, специализированные отечественные и зарубежные периодические и информационные издания. ИБЦ обеспечивает доступ к профессиональным базам данных, информационным, справочным и поисковым системам.

Каждый обучающийся обеспечен свободным доступом из любой точки, в которой имеется доступ к сети Интернет и к электронно-библиотечной системе (ЭБС) Университета, которая содержит различные издания по основным изучаемым дисциплинам и сформирована по согласованию с правообладателями учебной и учебно-методической литературы.

Для более полного и оперативного справочно-библиографического и информационного обслуживания в ИБЦ реализована технология Электронной доставки документов.

Полный перечень электронных информационных ресурсов, используемых в процессе обучения, представлен в основной образовательной программе.

11. МАТЕРИАЛЬНО-ТЕХНИЧЕСКОЕ ОБЕСПЕЧЕНИЕ ДИСЦИПЛИНЫ

В соответствии с учебным планом занятия по дисциплине «*Вычислительная механика (CAE)*» проводятся в форме практической и самостоятельной работы обучающегося.

11.1. Оборудование, необходимое в образовательном процессе:

Персональные компьютеры

11.2. Учебно-наглядные пособия:

Техника безопасности при работе в компьютерном классе.

11.3. Компьютеры, информационно-телекоммуникационные сети, аппаратно-программные и аудиовизуальные средства:

Персональные компьютеры, проектор и экран, локальная сеть с выходом в Интернет

11.4. Печатные и электронные образовательные и информационные ресурсы:

Информационно-методические материалы: учебные пособия по дисциплине; раздаточный материал к разделам лекционного курса.

11.5. Перечень лицензионного программного обеспечения:

№ п/п	Наименование программного продукта	Реквизиты договора поставки	Количество лицензий	Срок окончания действия лицензии
1.	Simulia Abaqus			бессрочно

12. ТРЕБОВАНИЯ К ОЦЕНКЕ КАЧЕСТВА ОСВОЕНИЯ ПРОГРАММЫ

Знает, умеет, владеет необходимо заполнить в соответствии с формулировками п.2 и расстановкой по разделам п.5.

Наименование разделов	Основные показатели оценки	Формы и методы контроля и оценки
<p>Раздел 1. Основы вычислительной гидродинамики</p>	<p><i>Знает:</i> – методы и подходы в решении задач вычислительной гидродинамики полимеров.</p> <p><i>Умеет:</i> – формулировать постановку задачи сложного течения полимеров с учетом особенностей свойств полимеров.</p> <p><i>Владеет:</i> – навыками использования сложных реологических моделей в гидродинамике полимеров.</p>	<p>Оценка за контрольную работу №1 (3 семестр)</p> <p>Оценка за <i>зачет с оценкой</i> (3 семестр)</p>
<p>Раздел 2. Упрощенные модели вычислительной гидродинамики.</p>	<p><i>Знает:</i> – методы и подходы в решении задач вычислительной гидродинамики полимеров; – общие системы построения программных комплексов и структуры программ, применяемых в вычислительной гидродинамике полимеров; – методы и подходы в решении задач вычислительной гидродинамики полимеров.</p> <p><i>Умеет:</i> – формулировать постановку задачи сложного течения полимеров с учетом особенностей свойств полимеров; – использовать основные модели полимеров, описывающих состояние материала в процессе эксплуатации оборудования химических производств полимеров.</p> <p><i>Владеет:</i> – навыками использования вычислительной гидродинамики в жизненном цикле полимеров; – навыками использования сложных реологических моделей в гидродинамике полимеров.</p>	<p>Оценка за контрольную работу №2 (3 семестр)</p> <p>Оценка за <i>зачет с оценкой</i> (3 семестр)</p>
<p>Раздел 3. Построение расчетных сеток</p>	<p><i>Знает:</i> – методы и подходы в решении задач вычислительной гидродинамики</p>	<p>Оценка за контрольную работу №3 (3 семестр)</p>

	<p>полимеров;</p> <ul style="list-style-type: none"> – общие системы построения программных комплексов и структуры программ, применяемых в вычислительной гидродинамике полимеров; – методы и подходы в решении задач вычислительной гидродинамики полимеров. <p><i>Умеет:</i></p> <ul style="list-style-type: none"> – формулировать постановку задачи сложного течения полимеров с учетом особенностей свойств полимеров; – применять сложные модели реологических свойств полимеров для решения прикладных задач вычислительной гидродинамики полимеров; – использовать основные модели полимеров, описывающих состояние материала в процессе эксплуатации оборудования химических производств полимеров; – решать задачи сложного течения полимеров с учетом особенностей свойств полимеров, с применением сложных реологических моделей. <p><i>Владеет:</i></p> <ul style="list-style-type: none"> – навыками работы в Simulia Abaqus; – навыками использования вычислительной гидродинамики в жизненном цикле полимеров; – навыками решения прикладных задач вычислительной гидродинамики полимеров; – навыками использования сложных реологических моделей в гидродинамике полимеров. 	<p>Оценка за <i>зачет с оценкой</i> (3 семестр)</p>
<p>Раздел 4. Расчет течения различных жидкостей</p>	<p><i>Знает:</i></p> <ul style="list-style-type: none"> – методы и подходы в решении задач вычислительной гидродинамики полимеров; – общие системы построения программных комплексов и структуры программ, применяемых в вычислительной гидродинамике полимеров; – методы и подходы в решении задач вычислительной гидродинамики полимеров; 	<p>Оценка за контрольную работу №4 (3 семестр)</p> <p>Оценка за <i>зачет с оценкой</i> (3 семестр)</p>

	<p>– общие подходы вычислительной гидродинамики для решения задач течения полимеров на сложных химических производствах.</p> <p><i>Умеет:</i></p> <ul style="list-style-type: none"> – использовать основные методы вычислительной математики и компьютерного моделирования для проектирования оборудования химических производств и получения полимеров; – формулировать постановку задачи сложного течения полимеров с учетом особенностей свойств полимеров; – применять сложные модели реологических свойств полимеров для решения прикладных задач вычислительной гидродинамики полимеров; – использовать основные модели полимеров, описывающих состояние материала в процессе эксплуатации оборудования химических производств полимеров; – решать задачи сложного течения полимеров с учетом особенностей свойств полимеров, с применением сложных реологических моделей. <p><i>Владеет:</i></p> <ul style="list-style-type: none"> – навыками работы в Simulia Abaqus; – навыками использования вычислительной гидродинамики в жизненном цикле полимеров; – навыками решения прикладных задач вычислительной гидродинамики полимеров; – навыками использования сложных реологических моделей в гидродинамике полимеров. 	
--	---	--

13. ОСОБЕННОСТИ ОРГАНИЗАЦИИ ОБРАЗОВАТЕЛЬНОГО ПРОЦЕССА ДЛЯ ИНВАЛИДОВ И ЛИЦ С ОГРАНИЧЕННЫМИ ВОЗМОЖНОСТЯМИ ЗДОРОВЬЯ

Обучение инвалидов и лиц с ограниченными возможностями здоровья осуществляется в соответствии с:

– Порядком организации и осуществления образовательной деятельности по образовательным программам – программам бакалавриата, программам специалитета, программам магистратуры (Приказ Министерства науки и высшего образования Российской Федерации от 06.04.2021 № 245);

– Положением о порядке организации и осуществления образовательной деятельности по образовательным программам высшего образования – программам бакалавриата, программам специалитета, программам магистратуры в РХТУ им. Д.И. Менделеева, принятым решением Ученого совета РХТУ им. Д.И. Менделеева от __.__.20__, протокол № __, введенным в действие приказом и.о. ректора РХТУ им. Д.И. Менделеева от __.__.20__ № __;

– Методическими рекомендациями по организации образовательного процесса для обучения инвалидов и лиц с ограниченными возможностями здоровья в образовательных организациях высшего образования, в том числе оснащенной образовательного процесса (утверждены заместителем Министра образования и науки РФ А.А. Климовым от 08.04.2014 № АК-44/05вн).

**Дополнения и изменения к рабочей программе дисциплины
«Вычислительная механика (САЕ)»**

основной образовательной программы
18.03.01 Химическая технология
Форма обучения: очная

Номер изменения/ дополнения	Содержание дополнения/изменения	Основание внесения изменения/дополнения
1.		протокол заседания Ученого совета №_____от «___»_____20__г.
		протокол заседания Ученого совета №_____от «___»_____20__г.
		протокол заседания Ученого совета №_____от «___»_____20__г.
		протокол заседания Ученого совета №_____от «___»_____20__г.
		протокол заседания Ученого совета №_____от «___»_____20__г.

**Министерство науки и высшего образования Российской Федерации
федеральное государственное бюджетное образовательное учреждение
высшего образования
«Российский химико-технологический университет
имени Д.И. Менделеева»**

«УТВЕРЖДАЮ»

Проректор по учебной работе

_____ С.Н. Филатов

« ____ » _____ 2021 г.

**РАБОЧАЯ ПРОГРАММА ДИСЦИПЛИНЫ
«ГРАЖДАНСКАЯ ЗАЩИТА В ЧРЕЗВЫЧАЙНЫХ СИТУАЦИЯХ»**

Направление подготовки - 18.03.01 – «Химическая технология»
(Код и наименование направления подготовки)

Профиль подготовки – «все профили»
(Наименование профиля подготовки)

Квалификация «бакалавр»

РАССМОТРЕНО И ОДОБРЕНО
на заседании Методической комиссии
РХТУ им. Д.И. Менделеева
«__» _____ мая 2021 г.

Председатель _____ Н.А. Макаров

Москва 2021

Программа составлена:

д.т.н., проф. каф. ТСБ Н.И. Акининым,

д.т.н., проф. каф. ТСБ А.Я. Васиным,

к.т.н., доц. каф. ТСБ М.Д. Чернецкой.

1. ЦЕЛЬ И ЗАДАЧИ ДИСЦИПЛИНЫ

Программа составлена в соответствии с требованиями Федерального государственного образовательного стандарта высшего образования – бакалавриат по направлению подготовки **18.03.01 – «Химическая технология»** (ФГОС ВО), рекомендациями Методической комиссии и накопленным опытом преподавания дисциплины кафедрой **Техносферной безопасности** РХТУ им. Д.И. Менделеева. Программа рассчитана на изучение дисциплины в течение 1 семестра.

Дисциплина **«Гражданская защита в чрезвычайных ситуациях»** относится к вариативной части факультативных дисциплин учебного плана. Программа дисциплины предполагает, что обучающиеся имеют теоретическую и практическую подготовку в области основ безопасности жизнедеятельности.

Цель дисциплины – подготовить студента к осмысленным практическим действиям по обеспечению своей безопасности и защиты в условиях возникновения чрезвычайной ситуации природного, техногенного и военного характера

Задачи дисциплины – основной задачей дисциплины является формирование умений и навыков, позволяющих на основе изучения опасных и поражающих факторов чрезвычайных ситуаций природного, техногенного и военного характера, других опасностей умело решать вопросы своей безопасности с использованием средств системы гражданской защиты.

Дисциплина **«Гражданская защита в чрезвычайных ситуациях»** преподается в 1 или 2 семестрах. Контроль успеваемости студентов ведется по принятой в университете рейтинговой системе.

Рабочая программа дисциплины может быть реализована с применением электронных образовательных технологий и электронного обучения полностью или частично.

2. ТРЕБОВАНИЯ К РЕЗУЛЬТАТАМ ОСВОЕНИЯ ДИСЦИПЛИНЫ

Изучение дисциплины направлено на приобретение следующих **компетенций и индикаторов их достижения:**

Универсальные компетенции и индикаторы их достижения:

Наименование категории (группы) УК	Код и наименование УК	Код и наименование индикатора достижения УК
Системное и критическое мышление	УК-8. - Способен создавать и поддерживать в повседневной жизни и в профессиональной деятельности безопасные условия жизнедеятельности для сохранения природной среды, обеспечения устойчивого развития общества, в том числе при угрозе и возникновении чрезвычайных ситуаций и военных конфликтов	УК-8.1. - Знает основные техносферные опасности, их свойства и характеристики. УК-8.2. - Знает характер воздействия вредных и опасных факторов на человека и природную среду, методы защиты от них применительно к сфере своей профессиональной деятельности. УК-8.5. - Умеет осуществлять действия по предотвращению чрезвычайных ситуаций. УК-8.7. - Владеет способами и технологиями защиты в чрезвычайных ситуациях и в условиях военного времени.

В результате изучения дисциплины студент бакалавриата должен:

Знать:

- характеристики природных бедствий, техногенных аварий и катастроф на радиационно, химически и биологически опасных объектах, поражающие факторы других опасностей;

- основы воздействия опасных факторов чрезвычайных ситуаций на человека и природную среду, допустимые предельные критерии негативного воздействия;

- меры безопасного поведения при пребывании в районах (зонах) пожаров, радиоактивного, химического и биологического загрязнения;

- способы и средства защиты человека от воздействия поражающих факторов чрезвычайных ситуаций природного, техногенного и военного характера.

Уметь:

- использовать средства защиты органов дыхания и кожи, медицинские для самозащиты и оказания помощи другим людям;

- применять первичные средства пожаротушения для локализации и тушения пожара, возникшего в аудитории (лаборатории);

- оказывать себе и другим пострадавшим медицинскую помощь с использованием табельных и подручных медицинских средств.

Владеть:

- приёмами проведения частичной санитарной обработки при выходе из района (зоны) радиоактивного, химического и биологического загрязнения (заражения);

- способами и технологиями защиты в чрезвычайных ситуациях.

3. ОБЪЕМ ДИСЦИПЛИНЫ И ВИДЫ УЧЕБНОЙ РАБОТЫ

Вид учебной работы	Объем дисциплины		
	ЗЕ	Академ.ч	Астрон.ч
Общая трудоемкость дисциплины	1	36	27
Контактная работа – аудиторные занятия:	0,44	16	12
Лекции	0,44	16	12
Практические занятия	-	-	-
Лабораторные работы	-	-	-
Самостоятельная работа	0,56	20	15
Самостоятельное изучение разделов дисциплины	0,56	19,8	14,85
Контактная самостоятельная работа		0,2	0,15
Вид итогового контроля:	зачет		

4. СОДЕРЖАНИЕ ДИСЦИПЛИНЫ

4.1. Разделы дисциплины и виды занятий

№ п/п	Раздел дисциплины	Академ. часов				
		Всего	в т.ч. в форме пр. подг.	Лекции	в т.ч. в форме пр. подг.	Сам. работа
	Введение. Цели и задачи ГО, НАСФ. Понятийно-терминологический аппарат в области ГОЧС.	2	-	1		1
1.	Раздел 1. Опасности природного характера	4	-	2		2
2.	Раздел 2. Опасности техногенного характера	4		2		2
3.	Раздел 3. Опасности военного характера	4		2		2
4.	Раздел 4. Пожарная безопасность.	4		2		2
5.	Раздел 5. Комплекс мероприятий гражданской защиты населения.	6		2		4
5.1	Оповещение и информирование населения об опасности.	1		0,5		0,5
5.2	Средства индивидуальной защиты	2,5		0,75		1,75
5.3	Средства коллективной защиты населения.	2,5		0,75		1,75
6.	Раздел 6. Оказание первой помощи	8		3		5
7.	Раздел 7. Ликвидация последствий чрезвычайной ситуации.	4		2		2
	ИТОГО	36		16		20

4.2 Содержание разделов дисциплины

Введение. Цели и задачи ГО, НАСФ. Понятийно-терминологический аппарат в области ГОЧС.

Раздел 1. Опасности природного характера.

Стихийные бедствия, явления природы разрушительной силы - землетрясения, наводнения, селевые потоки, оползни, снежные заносы, извержение вулканов, обвалы, засухи, ураганы, бури, пожары.

Раздел 2. Опасности техногенного характера.

Аварии и катастрофы на радиационно опасном объекте, химически опасном объекте, биологически опасном объекте; на транспорте (железнодорожном, автомобильном, речном, авиационном); на гидросооружениях; на коммунальных системах жизнеобеспечения.

Раздел 3. Опасности военного характера.

Применение оружия массового поражения (ядерного, химического, биологического), обычных средств с зажигательным наполнением, новых видов оружия. Зоны заражения от средств поражения и их воздействие на население и окружающую природную среду.

Раздел 4. Пожарная безопасность.

Классификация пожаров. Локализация и тушение пожаров. Первичные средства пожаротушения (огнетушители ОП -8, ОУ-2, ОВП-5) и правила пользования ими. Причины возникновения пожаров в жилых зданиях и на производстве.

Раздел 5. Комплекс мероприятий гражданской защиты населения.

5.1. Оповещение и информирование населения об опасности. Принятие населением сигналов оповещения («Внимание всем!», «Воздушная тревога», «Радиационная опасность», «Химическая тревога», «Отбой опасности») и порядок действия по ним. Эвакуация населения из зоны опасности. Способы эвакуации.

5.2. Средства индивидуальной защиты органов дыхания (ГП-7, ГП-7В, ГП-9, Р-2, У-2К, РПА-1, РПГ-67М, РУ-60М, «Феникс», ГДЗК, ДПГ, ДПГ-3, ПЗУ-К, ИП-4М, ИП-5, ИП-6, КИП-8), кожи (Л-1, ОЗК, КИХ-4М, КИХ-5М) человека. Медицинские средства защиты.

5.3. Средства коллективной защиты населения. Назначение, защитные свойства убежищ. Противорадиационные укрытия (ПРУ, подземные пешеходные переходы, заглубленные станции метрополитена), простейшие укрытия (траншеи, окопы, перекрытые щели). Правила занятия убежища.

Раздел 6. Оказание первой помощи.

Реанимационные мероприятия. Оказание первой помощи при ранениях, ожогах, переломах, заражениях; освобождения из под завалов. Проведение частичной санитарной обработки кожных покровов человека при выходе из зон радиоактивного, химического и биологического заражения (загрязнения), из зон пожаров. Медицинская сортировка пораженных в местах катастроф.

Раздел 7. Ликвидация последствий чрезвычайной ситуации.

Радиационная и химическая разведка очага поражения (заражения). Аварийно-спасательные работы. Экстренная эвакуация из аудитории (лаборатории) в условиях пожара, радиационного, химического, биологического загрязнения территории с использованием простейших средств защиты («Феникс», ГДЗК, противогаз ГП-7 с ДПГ-3).

5. СООТВЕТСТВИЕ СОДЕРЖАНИЯ ТРЕБОВАНИЯМ К РЕЗУЛЬТАТАМ ОСВОЕНИЯ ДИСЦИПЛИНЫ

№	В результате освоения дисциплины студент должен:	Раздел 1	Раздел 2	Раздел 3	Раздел 4	Раздел л 5	Раздел л 6	Раздел 7
	Знать: (перечень из п.2)							
1	– характеристики природных бедствий, техногенных аварий и катастроф на радиационно, химически и биологически опасных объектах, поражающие факторы других опасностей;	+	+	+	+			
2	– основы воздействия опасных факторов чрезвычайных ситуаций на человека и природную среду, допустимые предельные критерии негативного воздействия;	+	+	+	+			
3	- меры безопасного поведения при пребывании в районах (зонах) пожаров, радиоактивного, химического и биологического загрязнения;		+	+	+			
4	- способы и средства защиты человека от воздействия поражающих факторов чрезвычайных ситуаций природного, техногенного и военного характера.	+						
	Уметь: (перечень из п.2)							
5	– использовать средства защиты органов дыхания и кожи, медицинские для самозащиты и оказания помощи другим людям;						+	
6	– применять первичные средства пожаротушения для локализации и тушения пожара, возникшего в аудитории (лаборатории);				+			
7	– оказывать себе и другим пострадавшим медицинскую помощь с использованием табельных и подручных медицинских средств.						+	
	Владеть: (перечень из п.2)							
8	– приёмами проведения частичной санитарной обработки при выходе из района (зоны) радиоактивного, химического и биологического загрязнения (заражения);		+	+			+	
9	– способами и технологиями защиты в чрезвычайных ситуациях.	+	+	+	+		+	

В результате освоения дисциплины студент должен приобрести следующие **универсальные компетенции и индикаторы их достижения:**
(перечень из п.2)

	Код и наименование УК (перечень из п.2)	Код и наименование индикатора достижения УК (перечень из п.2)							
10	– УК-8. - Способен создавать и поддерживать в повседневной жизни и в профессиональной деятельности безопасные условия жизнедеятельности для сохранения природной среды, обеспечения устойчивого развития общества, в том числе при угрозе и возникновении чрезвычайных ситуаций и военных конфликтов	УК-8.1. - Знает основные техносферные опасности, их свойства и характеристики.	+	+	+	+			
11		УК-8.2. - Знает характер воздействия вредных и опасных факторов на человека и природную среду, методы защиты от них применительно к сфере своей профессиональной деятельности.	+	+	+	+			
12		УК-8.5. - Умеет осуществлять действия по предотвращению чрезвычайных ситуаций.	+	+	+	+	+	+	+
13		– ...	УК-8.7. - Владеет способами и технологиями защиты в чрезвычайных ситуациях и в условиях военного времени.	+	+	+	+		+
	Код и наименование ОПК (перечень из п.2)	Код и наименование индикатора достижения ОПК (перечень из п.2)							
14	– ...	–							
	Код и наименование ПК (перечень из п.2)	Код и наименование индикатора достижения ПК (перечень из п.2)							
15	–	–							

6. ПРАКТИЧЕСКИЕ И ЛАБОРАТОРНЫЕ ЗАНЯТИЯ

6.1. Практические занятия

Практические занятия по дисциплине не предусмотрены

6.2 Лабораторные занятия

Лабораторные занятия по дисциплине не предусмотрены.

7. САМОСТОЯТЕЛЬНАЯ РАБОТА

Самостоятельная работа проводится с целью углубления знаний по дисциплине и предусматривает:

- регулярную проработку пройденного на лекциях учебного материала по разделам дисциплины;
- ознакомление и проработку рекомендованной литературы, работу с электронно-библиотечными системами, включая переводы публикаций из научных журналов, цитируемых в базах Scopus, Web of Science, Chemical Abstracts, РИНЦ;
- посещение отраслевых выставок и семинаров;
- участие в семинарах РХТУ им. И. Менделеева по тематике дисциплины;
- подготовку к выполнению контрольных работ по материалу лекционного курса;

Планирование времени на самостоятельную работу, необходимого на изучение дисциплины, студентам лучше всего осуществлять на весь период изучения, предусматривая при этом регулярное повторение пройденного материала. Материал, законспектированный на лекциях, необходимо регулярно дополнять сведениями из литературных источников, представленных в рабочей программе. При работе с указанными источниками рекомендуется составлять краткий конспект материала, с обязательным фиксированием библиографических данных источника.

8. ПРИМЕРЫ ОЦЕНОЧНЫХ СРЕДСТВ ДЛЯ КОНТРОЛЯ ОСВОЕНИЯ ДИСЦИПЛИНЫ

Совокупная оценка по дисциплине складывается из оценок за выполнение контрольных работ в тестовой форме (максимальная оценка 100 баллов). **Вид контроля – зачет.** *Итоговый контроль по дисциплине не предусмотрен.*

Примеры контрольных вопросов для текущего контроля освоения дисциплины

Для текущего контроля предусмотрено 2 контрольные работы (тестовые задания охватывают несколько разделов). Максимальная оценка за контрольные работы составляет 50 баллов за каждую.

1. Примеры тестовых вопросов к контрольной работе № 1.
2. В работу включены вопросы по введению и разделам 1,2,3.

1. Ситуация, сложившаяся на определённой территории, акватории вследствие аварии, катастрофы, стихийного или иного бедствия, сопровождающаяся нарушением условий жизнедеятельности людей, ущербом для окружающей среды, человеческими жертвами называется:

- 1) чрезвычайным положением;
- 2) чрезвычайной ситуацией;
- 3) особым режимом;
- 4) гуманитарной катастрофой.

2. В каком законе Российской Федерации определены права и обязанности граждан России в области защиты от чрезвычайных ситуаций:

- 1) «О безопасности»
- 2) «Об обороне»
- 3) «О защите населения и территорий от ЧС природного техногенного характера»
- 4) «О гражданской обороне».

3. В каком законе Российской Федерации определены задачи в области гражданской обороны и правовые основы их осуществления.

- 1) «О безопасности».
- 2) «О гражданской обороне».
- 3) «О защите населения и территорий от ЧС природного и техногенного характера».
- 4) «О пожарной безопасности».

4. Какой орган управления РФ осуществляет координацию деятельности государственных и местных органов в области предупреждения и ликвидации чрезвычайных ситуаций?

- 1) Министерство финансов РФ,
- 2) Министерство РФ по делам гражданской обороны, чрезвычайным ситуациям и ликвидации последствий стихийных бедствий (МЧС России),
- 3) Министерство здравоохранения РФ,
- 4) Министерство внутренних дел РФ.

5. К способам защиты населения в чрезвычайных ситуациях относятся:

- 1) соблюдения правил дорожного движения;
- 2) эвакуация;
- 3) соблюдение требований охраны труда;
- 4) ограничения выбросов в атмосферу вредных веществ;
- 5) страхование.

6. К способам защиты населения в чрезвычайных ситуациях не надлежит:

- 1) государственная стандартизация по вопросам безопасности;
- 2) биологическая защита;
- 3) радиационный и химический защиту;
- 4) международное сотрудничество в сфере гражданской защиты;
- 5) эвакуационные мероприятия.

7. Какой из названных средств НЕ относится к средствам оповещения при возникновении или угрозе возникновения ЧС?

- 1) радио;
- 2) электронные средства связи;
- 3) телевидение;
- 4) сети проводного радиовещания;
- 5) газеты.

8. Какое из названных формирований принадлежит к эвакуационным органам?

- 1) противоэпидемическая комиссия;
- 2) бюджетная комиссия;
- 3) пост метеорологического наблюдения;
- 4) комиссия по вопросам торговли и общественного питания;
- 5) эвакуационная комиссия.

9. Какое из названных формирований принадлежит к эвакуационным органам?
- 1) сборный эвакуационный пункт;
 - 2) пункт общественного питания;
 - 3) пункт сбора информации о нарушениях на транспорте;
 - 4) медицинский пункт;
 - 5) пункт технического обслуживания автомобилей.
10. Какое из названных формирований НЕ относится к эвакуационным органам?
- 1) эвакуационная комиссия;
 - 2) государственная инспекция гражданской защиты;
 - 3) пункт посадки;
 - 4) сборный эвакуационный пункт;
 - 5) приемный эвакуационный пункт.
11. Наиболее распространённым опасным явлением природного характера в РФ является:
- 1) землетрясение;
 - 2) шторм, ураган;
 - 3) наводнение;
 - 4) извержение вулкана.
12. Какое опасное природное явление в настоящий момент приносит наибольший экономический ущерб?
- 1) извержение вулкана;
 - 2) цунами;
 - 3) природные пожары;
 - 4) землетрясение.
13. Землетрясения, извержения вулканов относятся к природным опасностям:
- 1) геофизического характера;
 - 2) геологического характера;
 - 3) экзогенным геологическим явлениям;
 - 4) подземного характера.
14. Оползни, сели, обвалы, осыпи, лавины относятся к природным опасностям:
- 1) геофизического характера;
 - 2) геологического характера;
 - 3) экзогенным геологическим явлениям;
 - 4) подземного характера.
15. Наводнения, половодье, дождевые паводки относятся к природным опасностям:
- 1) гидрогеологического характера;
 - 2) гидрологического характера;
 - 3) морским опасным явлениям;
 - 4) метеорологическим опасным явлениям
16. Ливневые осадки, град, молнии, сильные порывы ветра характерны для:
- 1) метеорологических природных опасностей;
 - 2) штормов, тайфунов, ураганов;
 - 3) дождей, гроз;
 - 4) климатических опасностей.
17. Тайфун – опасное природное явление, характерное для:

- 1) Российской Федерации;
- 2) Австралии;
- 3) Южноамериканского континента;
- 4) Северо-западной части Тихоокеанского региона.

18. Какому опасному природному явлению дают название в виде имени?

- 1) цунами;
- 2) тайфуну, урагану;
- 3) наводнению;
- 4) извержению вулкана.

19. Причина возникновения цунами:

- 1) сильное волнение, ветровой нагон;
- 2) землетрясение в океане;
- 3) сезонное колебание уровня океана;
- 4) сильные осадки.

20. Для выдающихся наводнений характерно, что они:

- 1) наносят незначительный ущерб;
- 2) приводят к эвакуации сотней тысяч населения, требуют участия всего мирового сообщества;
- 3) приводят к необходимости массовой эвакуации населения и материальных ценностей;
- 4) приводят к частичной эвакуации людей

21. Вулканы, об извержениях которых существуют исторические данные являются:

- 1) действующими;
- 2) уснувшими;
- 3) потухшими;
- 4) законсервированными.

22. Укажите возможные причины землетрясений:

- 1) тектонические процессы;
- 2) извержения вулканов;
- 3) обвалы, осыпи;
- 4) цунами;
- 5) наводнения.

23. Интенсивность землетрясения зависит от следующих факторов:

- 1) магнитуды;
- 2) глубины очага;
- 3) площади разрушений;
- 4) количества жертв.

24. Магнитуда землетрясения является:

- 1) логарифмической величиной;
- 2) среднеарифметической величиной;
- 3) среднестатистической величиной;
- 4) абсолютной величиной.

25. Магнитуда землетрясения оценивается:

- 1) в градусах;
- 2) в метрах;
- 3) в баллах;

4) в экономическом ущербе.

26. Процесс выброса на земную поверхность раскалённых обломков, пепла, излияние магмы, которая на поверхности становится лавой, называется:

- 1) землетрясением;
- 2) природным пожаром;
- 3) извержением вулкана;

27. Неконтролируемый процесс горения вне специального очага, причиняющий материальный ущерб, вред жизни и здоровью людей, интересам общества и государства называется:

- 1) извержение вулкана;
- 2) пал травы;
- 3) пожар;
- 4) возгорание

28. Наиболее часто в настоящий момент пожары возникают:

- 1) в природе;
- 2) в бытовом секторе;
- 3) в промышленности;
- 4) в результате военных действий.

29. Длительный период устойчивой погоды с высокими температурами воздуха и малым количеством осадков (дождя), в результате чего снижаются влагозапасы почвы и возникает угнетение и гибель культурных растений называется:

- 1) засухой;
- 2) сезонными изменениями;
- 3) суховеем;
- 4) неурожаем.

30. Понижения температуры ниже 0 °С в приземном слое воздуха или на почве вечером или ночью при положительной температуре днем называются:

- 1) морозами;
- 2) заморозками;
- 3) похолоданием;
- 4) инеем.

31. Лед на дорогах, который образуется после оттепели или дождя при внезапном похолодании называется:

- 1) гололёдом;
- 2) гололедицей;
- 3) заморозками;
- 4) похолоданием.

32. Слой плотного льда, нарастающего на предметах при выпадении переохлажденного дождя или мороси, при тумане и перемещении низких слоистых облаков при отрицательной температуре воздуха у поверхности Земли, близкой к 0°С, называется:

- 1) гололёдом;
- 2) гололедицей;
- 3) заморозками;
- 4) похолоданием.

33. Промышленные взрывы, пожары на промышленных объектах, выбросы АХОВ на ХОО относятся к ЧС:
- 1) техногенного характера;
 - 2) природного характера;
 - 3) экологического характера;
 - 4) социального характера.
34. Химически опасным объектом называют (выберите наиболее подходящий вариант):
- 1) объект, на котором обезвреживают боевые химические вещества;
 - 2) очистные сооружения, станции водоподготовки;
 - 3) химическое предприятие;
 - 4) объект, на котором хранят, транспортируют, перерабатывают и получают опасные химические вещества.
35. Объект, при аварии на котором может возникнуть необходимость в эвакуации свыше 70 тыс. людей относится к (выберите наиболее подходящий вариант):
- 1) ХОО I степени опасности;
 - 2) ХОО IV степени опасности;
 - 3) ХОО с АХОВ;
 - 4) химически опасному объекту.
36. Объект, при аварии на котором зона заражения не выходит за его границы или за границы его санитарно-защитной зоны относится к:
- 1) ХОО I степени опасности;
 - 2) ХОО IV степени опасности;
 - 3) ХОО с АХОВ;
 - 4) химически опасному объекту.
37. Наиболее безопасным способом хранения АХОВ является:
- 1) способ хранения под давлением;
 - 2) изотермический способ
38. При авариях на ХОО токсичные вещества попадают в организм человека:
- 1) резорбтивно;
 - 2) перорально;
 - 3) ингаляционно.
39. Укажите состояние, при котором авария на ХОО касается максимального количества людей:
- 1) дискомфортное состояние, при котором обнаруживаются начальные проявления токсического действия;
 - 2) состояние, не позволяющее выполнять возложенные на человека обязанности (эффект выведения из строя);
 - 3) состояние, приводящее к летальному исходу (летальный эффект)
40. Количество вещества ($\text{мг}\cdot\text{мин}/\text{м}^3$ или $\text{мг}\cdot\text{мин} / \text{л}$), вызывающая определённый токсический эффект называется:
- 1) предельно допустимой концентрацией;
 - 2) токсической концентрацией;
 - 3) токсической дозой (токсодозой);
 - 4) останавливающей токсодозой.

41. Токсодоза измеряется в:

- 1) мг/кг;
- 2) мг/м³;
- 3) мг·мин/м³ или мг·мин /л;
- 4) мг/с.

42. Радиационная авария (катастрофа) может наступить вследствие (укажите все возможные причины):

- 1) выброса радиоактивных веществ;
- 2) неправильных действий персонала;
- 3) выхода из-под контроля источника радиоактивного излучения;
- 4) химического заражения местности.

43. Согласно классификации МАГАТЭ, функциональные отклонения или отклонения в управлении, которые не представляют какого-либо риска, но указывают на недостатки в обеспечении безопасности на АЭС относятся к:

- 1) серьёзному происшествию ;
- 2) незначительному происшествию;
- 3) происшествию средней тяжести;
- 4) локальной аварии.

44. Согласно классификации МАГАТЭ существует

- 1) три уровня происшествий на АЭС;
- 2) пять классов происшествий на АЭС;
- 3) шесть уровней происшествий на АЭС и седьмой уровень – глобальная авария, затрагивающая значительные территории и население многих стран.

45. Излучение любого вида, взаимодействие которого со средой приводит к образованию электрических зарядов различных знаков называется:

- 1) проникающей радиацией;
- 2) корпускулярным излучением;
- 3) ионизирующим излучением;
- 4) облучением.

46. Количество энергии ионизирующего излучения, поглощенное единицей массы облучаемого тела (тканями организма) называется:

- 1) эффективная эквивалентная доза ;
- 2) средняя годовая эффективная доз;
- 3) поглощенная доза;
- 4) эквивалентная доза.

47. Поглощенная доза в организме или ткани, умноженная на соответствующий взвешивающий коэффициент для данного вида излучения называется:

- 1) эффективная эквивалентная доза ;
- 2) средняя годовая эффективная доз;
- 3) поглощенная доза;
- 4) эквивалентная доза.

48. Сумма произведений эквивалентной дозы в органах и тканях на соответствующие взвешивающие коэффициенты называется:

- 1) эффективная эквивалентная доза ;
- 2) средняя годовая эффективная доз;

- 3) поглощенная доза;
- 4) эквивалентная доза.

49. Средняя годовая эффективная доза имеет размерность:

- 1) рентген;
- 2) зиверт;
- 3) бэр;
- 4) рад;

50. Боеприпасы, основанные на использовании внутриядерной энергии, мгновенно выделяющейся при ядерных превращениях некоторых химических элементов называются:

- 1) ядерным оружием;
- 2) нейтронным оружием;
- 3) термоядерным оружием.

51. Оружие, в котором используется энергия, выделяющаяся в результате деления ядер тяжелых элементов (урана, плутония и др.) называется:

- 1) ядерным оружием;
- 2) нейтронным оружием;
- 3) термоядерным оружием.

52. Оружие, использующее энергию, выделяющуюся при синтезе легких элементов (водорода, дейтерия, трития и др.) называется:

- 1) ядерным оружием;
- 2) нейтронным оружием;
- 3) термоядерным оружием.

53. Разновидность боеприпасов с термоядерным зарядом малой мощности, отличающимся повышенным выходом нейтронного излучения называется:

- 1) ядерным оружием;
- 2) нейтронным оружием;
- 3) термоядерным оружием.

54. Мощность ядерных боеприпасов измеряется:

- 1) тротиловым эквивалентом;
- 2) избыточным давлением взрыва;
- 3) зоной поражения;
- 4) видом использованной энергии.

55. К поражающим факторам ядерного взрыва не относятся:

- 1) ударная волна;
- 2) световой импульс;
- 3) проникающая радиация;
- 4) радиоактивное заражение;
- 5) электромагнитный импульс;
- 6) химическое заражение;
- 7) отравление опасными химическими веществами.

56. Основным поражающим фактором ядерного взрыва является:

- 1) ударная волна;
- 2) световой импульс;
- 3) проникающая радиация;

- 4) радиоактивное заражение;
- 5) электромагнитный импульс.

57. Поражающий фактор ядерного взрыва, не оказывающий влияние на людей это:

- 1) ударная волна;
- 2) световой импульс;
- 3) проникающая радиация;
- 4) радиоактивное заражение;
- 5) электромагнитный импульс.

58. Боевые средства, поражающее действие которых основано на использовании токсических свойств отравляющих веществ называются:

- 1) отравляющими веществами;
- 2) токсичными веществами;
- 3) химическим оружием;
- 4) аварийно химически опасными веществами.

59. Сужение зрачков и затруднение дыхания, спазмы в желудке, рвота, судороги – признаки воздействия:

- 1) ОВ нервно-паралитического действия;
- 2) ОВ общедовитого действия;
- 3) ОВ кожно-нарывного действия;
- 4) ОВ удушающего действия.

60. Горечь и металлический привкус во рту, тошнота, головная боль, одышка, судороги – признаки воздействия:

- 1) ОВ нервно-паралитического действия;
- 2) ОВ общедовитого действия;
- 3) ОВ кожно-нарывного действия;
- 4) ОВ удушающего действия.

61. Покраснения и отек кожных покровов, а затем пузыри, которые через 2-3 дня лопаются, а на их месте появляются язвы, которые долго не заживают – признаки воздействия:

- 1) ОВ нервно-паралитического действия;
- 2) ОВ общедовитого действия;
- 3) ОВ кожно-нарывного действия;
- 4) ОВ удушающего действия.

62. Раздражение глаз, вызывающее слезотечение, головокружение, общая слабость – признаки воздействия:

- 1) ОВ нервно-паралитического действия;
- 2) ОВ общедовитого действия;
- 3) ОВ кожно-нарывного действия;
- 4) ОВ удушающего действия.

63. Нарушение функций вестибулярного аппарата, появление рвоты, в течение нескольких часов оцепенение, заторможенность речи, затем период галлюцинаций и возбуждения – признаки воздействия:

- 1) ОВ нервно-паралитического действия;
- 2) ОВ общедовитого действия;
- 3) ОВ кожно-нарывного действия;

4) ОВ психо-химического действия.

64. Химическое оружие, состоящее из относительно безвредных (малотоксичных) компонентов, которые при смешивании дают высокотоксичные ОВ относятся к:

- 1) многокомпонентному оружию;
- 2) смесевому оружию;
- 3) бинарному оружию.

65. Бактерии, вирусы, грибки и вырабатываемые некоторыми бактериями яды (токсины) являются основой для:

- 1) бактериального оружия;
- 2) биологического оружия;
- 3) экологического оружия;
- 4) природного оружия.

66. Живые организмы (и инфекционные материалы, извлекаемые из них), которые способны размножаться в организме пораженных ими объектов называются:

- 1) биологическим оружием;
- 2) биологически опасными веществами;
- 3) патогенными микроорганизмами.

67. Зарин, зоман являются газами

- 1) нервно-паралитического действия;
- 2) общеядовитого действия;
- 3) кожно-нарывного действия;
- 4) удушающего действия.

68. Иприт - вещество

- 1) нервно-паралитического действия;
- 2) общеядовитого действия;
- 3) кожно-нарывного действия;
- 4) удушающего действия.

69. Си-Эс (CS), Си-Ар (CR) – химическое оружие:

- 1) нервно-паралитического действия;
- 2) раздражающего действия;
- 3) кожно-нарывного действия;
- 4) удушающего действия.

2. Примеры тестовых вопросов к контрольной работе № 2.

В работу включены вопросы по разделам 4,5,6.

1. Какие действия проводят непосредственно при сердечно-легочной реанимации

- 1)- прекардиальный удар
- 2)- (3-5) вдуваний воздуха, осуществляемых с частотой 12-16 в минуту
- 3)- поочередное надавливание на грудную клетку (5 раз) и вдувание воздуха
- 4)- 30 толчков-надавливаний – два вдувания в легкие пострадавшего (соотношение 30:2).
- 5)- очищают ротовую полость от инородных предметов

2. Какие действия проводят при вентиляции легких

- 1)- прекардиальный удар
- 2)- (3-5) вдуваний воздуха, осуществляемых с частотой 12-16 в минуту

- 3)- поочередное надавливание на грудную клетку (5 раз) и вдувание воздуха
- 4)- 30 толчков-надавливаний два вдувания в легкие пострадавшего (соотношение 30:2).
- 5)- очищают ротовую полость от инородных предметов

3. Какие действия проводят при определении клинической смерти

- 1- прекардиальный удар
- 2- проверку реакции зрачка на свет
- 3- вентиляция легких для проверки дыхания
- 4- определение наличия пульса
- 5- измерение давления и частоты пульса

4. Чем характеризуются и опасны рубленые раны

- 1- вероятно развитие инфекции в ране;
- 2- нагноение и долгое заживание;
- 3- наличие травмированных, часто размозженных тканей
- 4- раны неправильной формы, загрязнены слюной животных
- 5- сильное загрязнение и наличие омертвевших тканей

6. Чем характеризуются и опасны укушенные раны

- 1- вероятно развитие инфекции в ране;
- 2- нагноение и долгое заживание;
- 3- наличие травмированных, часто размозженных тканей
- 4- раны неправильной формы, загрязнены слюной животных
- 5- сильное загрязнение и наличие омертвевших тканей

7. Чем характеризуются и опасны ушибленные раны

- 1- вероятно развитие инфекции в ране;
- 2- нагноение и долгое заживание;
- 3- наличие травмированных, часто размозженных тканей
- 4- раны неправильной формы, загрязнены слюной животных
- 5- сильное загрязнение и наличие омертвевших тканей

8. Чем характеризуется венозное кровотечение

- 1- кровь ярко алого цвета, пульсирующая струей
- 2- темно-вишневая кровь, равномерно истекающая из раны
- 3- мелкие капли крови на раневой поверхности
- 4- кровотечение из ткани внутренних органов

9. Чем характеризуется артериальное кровотечение

- 1- кровь ярко алого цвета, пульсирующая струей
- 2- темно-вишневая кровь, равномерно истекающая из раны
- 3- мелкие капли крови на раневой поверхности
- 4- кровотечение из ткани внутренних органов

10. Чем характеризуется капиллярное кровотечение

- 1- кровь ярко алого цвета, пульсирующая струей
- 2- темно-вишневая кровь, равномерно истекающая из раны
- 3- мелкие капли крови на раневой поверхности
- 4- кровотечение из ткани внутренних органов

11. Чем характеризуется смешанное (паренхиматозное) кровотечение

- 1- кровь ярко алого цвета, пульсирующая струей

- 2- темно-вишневая кровь, равномерно истекающая из раны
- 3- мелкие капли крови на раневой поверхности
- 4- кровотечение из ткани внутренних органов

12. Какова последовательность и в чем заключается первая помощь при обработке раны

- 1- удаление свободно лежащих инородных тел
- 2- удаление крупных инородных тел
- 3- обработка спиртом, раствором йода или перекисью
- 4- наложение повязки
- 5- наложение жгута
- 6-охлаждение пораженного участка
- 7-обработка соответствующими мазями или порошками

13. Какова последовательность и в чем заключается первая помощь при обработке ожога

- 1- удаление свободно лежащих инородных тел
- 2- удаление крупных инородных тел
- 3- обработка спиртом, раствором йода или перекисью
- 4- наложение повязки
- 5- наложение жгута
- 6- охлаждение пораженного участка
- 7- обработка соответствующими мазями или порошками

14. В чем особенности наложения жгута или закрутки при длительном сдавливании

- 1- накладывается непосредственно вблизи раны
- 2- накладывается непосредственно на тело
- 3- фиксируется время наложения
- 4- можно удалить, если конечность не утратила подвижность
- 5- накладывается предварительно перед извлечением конечности

15. На какое время накладывают жгут в зимнее время

- 1- 15 мин
- 2- 45–60 мин
- 3- 1,5–2 часа
- 4- до момента доставки в медицинское учреждение

16. На какое время накладывают жгут в летнее время

- 1- 15 мин
- 2- 45–60 мин
- 3- 1,5–2 часа
- 4- до момента доставки в медицинское учреждение

17. Что делают при химических ожогах кислотами

- 1- промывают водой
- 2- накладывают повязку, пропитанную 5% раствором соды
- 3- накладывают повязку, пропитанную 2% раствором лимонной кислоты
- 4- охлаждают место ожога

18. Что делают при химических ожогах щелочами

- 1- промывают водой
- 2- накладывают повязку, пропитанную 5% раствором соды
- 3- накладывают повязку, пропитанную 2% раствором лимонной кислоты

4- охлаждают место ожога

19. Что надо делать при термических ожогах

- 1- обильно смазать место ожога жирными мазями или маслом
- 2- оросить место ожога водой или приложить холод
- 3- очистить зону ожога от обожженных тканей и пузырей
- 4- наложить сухую повязку

20. При отравлении угарным газом следует

- 1- провести зондовое промывание желудка
- 2- нейтрализовать отравление питьевой содой
- 3- вывести пострадавшего на свежий воздух
- 4- выпить 3-4 стакана раствора марганцовки и вызвать рвоту
- 5- для нейтрализации токсинов выпить 3-4 стакана молока

21. При пищевом отравлении следует

- 1- провести зондовое промывание желудка
- 2- нейтрализовать отравление питьевой содой
- 3- вывести пострадавшего на свежий воздух
- 4- выпить 3-4 стакана раствора марганцовки и вызвать рвоту
- 5- для нейтрализации токсинов выпить 3-4 стакана молока

22. Укажите порядок действия по спасению утонувшего в пресной воде

- 1- уложить на твердую поверхность, что бы голова была низко опущена, раздеть и растереть сухим полотенцем
- 2- освободить ротовую полость
- 3- освободить дыхательные пути от пены
- 4- провести искусственную вентиляцию легких, при необходимости наружный массаж сердца

23. При обморожении необходимо

- 1- как можно быстрее согреть пострадавшего, поместив его в горячую ванну
- 2- растереть обмороженные участки для восстановления кровоснабжения
- 3- проводят растирание отмороженных участков ватой со спиртом или теплыми сухими руками, сочетая с осторожным массажем этой области
- 4- для быстрого согревания можно выпить 100 г алкоголя
- 5- пострадавшего ввести в теплое помещение, осторожно снять промёрзшую обувь, носки, перчатки

24. Чем определяется тяжесть термического ожога

- 1- степенью ожога
- 2- площадью поражения
- 3- временем поражения
- 4- конкретным участком тела на который пришелся ожог

25. При поражении электрическим током силой 15 мА у пострадавшего:

- 1- возникают ощутимые раздражения
- 2- появляются судорожные сокращения мышц и невозможность самостоятельно разжать руку
- 3- происходит остановка дыхания
- 4- возникает фибриляция и остановка сердца

26. При синдроме длительного сдавливания надо:

- 1- растереть придавленную конечность для восстановления циркуляции крови
- 2- наложить холодный компресс
- 3- наложить жгут
- 4- обработать имеющиеся ушибы

27. Для чего накладывают шину при переломе?

- 1- для иммобилизации конечности;
- 2- для сращения костей;
- 3- для того чтобы создать неподвижность отломков костей в месте перелома
- 4- для снижения инфекционных осложнений

28. Какие меры и в какой последовательности предпринимаются при ингаляционном отравлении АХОВ

- 1- провести санитарную обработку, прополоскать рот
- 2- вывести из зоны заражения
- 3- надеть противогаз
- 4- механически удалить вредные вещества специальными дегазирующими растворами
- 5- сифонное промывание желудка

29. К каким классам пожара относятся горение твердых веществ и электрооборудования находящегося под напряжением

- 1- А
- 2- В
- 3- С
- 4- D
- 5- E

30. К каким классам пожара относятся горение жидких и газообразных веществ

- 1- А
- 2- В
- 3- С
- 4- D
- 5- E

31. К каким классам пожара относятся горение твердых веществ и металлов

- 1- А
- 2- В
- 3- С
- 4- D
- 5- E

32. Каковы основные недостатки при тушении углекислотным огнетушителем

- 1- нельзя тушить оборудование, находящееся под напряжением
- 2- отказ в работе в следствие образования пробок и засорения сопла
- 3- возможность обморожения тушащего
- 4- вредное воздействие на организм человека
- 5- ухудшение видимости
- 6- отсутствие охлаждающего эффекта
- 7- нанесение ущерба оборудованию

33. Каковы основные недостатки при тушении пенными огнетушителями

- 1- нельзя тушить оборудование, находящееся под напряжением
- 2- отказ в работе в следствие образования пробок и засорения сопла
- 3- возможность обморожения тушащего
- 4- вредное воздействие на организм человека
- 5- ухудшение видимости
- 6- отсутствие охлаждающего эффекта
- 7- нанесение ущерба оборудованию

34. Каковы основные недостатки при тушении порошковым огнетушителем

- 1- нельзя тушить оборудование, находящееся под напряжением
- 2- отказ в работе в следствие образования пробок и засорения сопла
- 3- возможность обморожения тушащего
- 4- вредное воздействие на организм человека
- 5- ухудшение видимости
- 6- отсутствие охлаждающего эффекта
- 7- нанесение ущерба оборудованию

35. По какому преобладающему механизму тушат галоген производные углеводороды

- 1- изоляция от доступа кислорода воздуха
- 2- разбавление реагирующих веществ
- 3- охлаждение реагирующих веществ
- 4- торможение химической реакции

36. По какому преобладающему механизму тушит вода

- 1- изоляция от доступа кислорода воздуха
- 2- разбавление реагирующих веществ
- 3- охлаждение реагирующих веществ
- 4- торможение химической реакции

37. По какому преобладающему механизму тушат пены

- 1- изоляция от доступа кислорода воздуха
- 2- разбавление реагирующих веществ
- 3- охлаждение реагирующих веществ
- 4- торможение химической реакции

38. Приведите маркировку воздушно-пенного огнетушителя.

- 1- ВПО
- 2- ВП
- 3- ОВП
- 4- ОП

39. Приведите маркировку порошкового огнетушителя.

- 1- ОП
- 2- ПО
- 3- ОВП
- 4- П(ПФ)

40. Приведите маркировку газового углекислотного огнетушителя

- 1- УО
- 2- О(СО₂)
- 3- ОУ
- 4- ГУО

41. К первичным средствам пожаротушения относятся:
- 1- пожарные машины, корабли, катера, дрезины;
 - 2- самоспасатель изолирующий, респиратор противоаэрозольный, капюшон «Феникс», гражданский противогаз ГП-7;
 - 3- установки пожаротушения
 - 4- огнетушители, пожарные щиты, несгораемые полотнища, внутренние пожарные краны;
42. Укажите не существующий вид пожарной охраны:
- 1- государственная противопожарная служба;
 - 2- ведомственная пожарная охрана;
 - 3- производственная пожарная охрана
 - 4- добровольная пожарная охрана и противопожарные формирования;
43. Классификация пожаров необходима для:
- 1) подбора средств пожаротушения;
 - 2) составления отчётов о пожаре;
 - 3) подбора условий хранения веществ и материалов;
 - 4) составления плана эвакуации
44. Какая аптечка принята в качестве медицинского СИЗ личного состава сил ГО
- 1- АИ-1, АИ-2
 - 2- КИМГЗ
 - 3- аптечка первой медицинской помощи
 - 4- санитарная сумка
45. Для чего предназначен капюшон «Феникс» (укажите наиболее точный ответ)?
- 1- это СИЗ для защиты от ОВ и АХОВ;
 - 2- это СИЗ предназначенное для кратковременной защиты органов дыхания, зрения и кожных покровов лица от аэрозолей, паров и газов ОХВ, в том числе продуктов горения;
 - 3- это СИЗ для защиты органов дыхания от угарного газа
 - 4- для проведения работ, связанных с ликвидацией очага аварии
46. Что из приведенного ниже относится к медицинским средствам защиты
- 1- КИМГЗ
 - 2- ГП-7
 - 3- ОВП-8
 - 4- ИПП-11
 - 5- ППИ
47. Основное СИЗ ОД для населения фильтрующего типа при наличии в воздухе АХОВ
- 1- респираторы Лепесток, Кама,
 - 2- противогаз ГП-7
 - 3- Противогаз ИП-4
 - 4- Противогаз ПШ-1
48. Какие противогазы используются для защиты органов дыхания при сильной загазованности и при проведении аварийно-спасательных работ
- 1- респираторы Лепесток, Кама,
 - 2- противогаз ГП-7
 - 3- Противогаз ИП-4
 - 4- Противогаз ПШ-1

49. Основное СИЗ ОД для населения фильтрующего типа от аэрозолей

- 1- респираторы Лепесток, Кама,
- 2- противогаз ГП-7
- 3- Противогаз ИП-4
- 4- Противогаз ПШ-1

50. Какой цвет имеет фильтрующая коробка противогаза, защищающая от аммиака и сероводорода

- 1- коричневая
- 2- серая
- 3- хаки (защитный зеленый)
- 4- белая

51. Какой цвет имеет фильтрующая коробка противогаза, защищающая от органических газов, фосфора- и хлорорганических ядохимикатов

- 1- коричневая
- 2- серая
- 3- хаки (защитный зеленый)
- 4- белая

52. Какой цвет имеет фильтрующая коробка противогаза, защищающая окиси углерода

- 1- коричневая
- 2- серая
- 3- хаки (защитный зеленый)
- 4- белая

53. Для какого количества укрываемых предназначены убежища большой вместимости (чел)

- 1-до 50
- 2-до 150
- 3-от 50 до 500
- 4-от 150 до 600 5- от 500 до 2000
- 6-от 600 до 5000
- 7- более 2000
- 8-более 5000

54. Каковы нормы площади (м²) и кубатуре (м³) пространства, которая должна приходиться на одного укрываемого в убежище

- 1- 0,5 и 1,5
- 2- 1,5 и 2,0
- 3- 2,0 и 4,0
- 3- 4,5 и 15

55. По каким режимам осуществляется снабжение убежищ воздухом

- 1- вентиляция
- 2- кондиционирование
- 3- фильтро-вентиляция
- 4- аэрация
- 5- изоляция и регенерация

9. УЧЕБНО-МЕТОДИЧЕСКОЕ ОБЕСПЕЧЕНИЕ ДИСЦИПЛИНЫ

9.1. Рекомендуемая литература

А. Основная литература

1. Акинин Н.И., Маринина Л.К., Васин А.Я. и др. «Гражданская защита в чрезвычайных ситуациях». М. РХТУ. 2017 г.

Б. Дополнительная литература

1. Гражданская защита: энциклопедия / М-во Российской Федерации по делам гражданской обороны, чрезвычайным ситуациям и ликвидации последствий стихийных бедствий; под ред. С. К. Шойгу. - Изд. 2-е, перераб. и доп. - Москва : МЧС России, 2009 – Издание в 4 томах.

2. Цаликов, Р. Х. Оценка природной, техногенной и экологической безопасности России: [Текст] : монография / Р. Х. Цаликов, В. А. Акимов, К. А. Козлов. - Москва : ФГУ ВНИИ ГОЧС (ФЦ), 2009 (Москва : ООО "КУНА"). - 463 с. : цв. ил., карты, табл.;

3. Федеральный закон № 69-ФЗ от 21.12.1994 (ред. от 29.07.2017) «О пожарной безопасности».

4. Федеральный закон № 68-ФЗ от 21.12.1994 (ред. от 23.06.2016) «О защите населения от чрезвычайных ситуаций природного и техногенного характера»

5. Постановление Правительства РФ № 1094 от 13.09.1996 «О классификации чрезвычайных ситуаций природного и техногенного характера».

6. Федеральный закон № 3-ФЗ от 09 января 1996 (ред. от 19.07.2011) «О радиационной безопасности населения».

7. СанПиН 2.6.1.2523-09 «Нормы радиационной безопасности НРБ -99/2009» (утв. Постановлением Главного государственного санитарного врача РФ № 47 от 07.07.2009).

9.2. Рекомендуемые источники научно-технической информации

- Раздаточный иллюстративный материал к лекциям.
- Презентации к лекциям.

Ресурсы информационно–телекоммуникационной сети Интернет:

– <http://www.mchs.gov.ru/> – официальный сайт МЧС России

– <http://bookfi.org/g/> - BookFinder. Самая большая электронная библиотека рунета.

Поиск книг и журналов

– <http://www.rsl.ru> - Российская Государственная Библиотека

– <http://www.gpntb.ru> - Государственная публичная научно-техническая библиотека России

– <http://lib.msu.su> - Научная библиотека Московского государственного университета

– <http://window.edu.ru> - Полнотекстовая библиотека учебных и учебно-методических материалов

– <http://abc-chemistry.org/ru/> - ABC-Chemistry : Бесплатная научная химическая информация

– <http://findebookee.com/> - поисковая система по книгам

– <http://elibrary.ru> - Научная электронная библиотека

9.3. Средства обеспечения освоения дисциплины

Для реализации рабочей программы подготовлены следующие средства обеспечения освоения дисциплины:

- компьютерные презентации интерактивных лекций – 7, (общее число слайдов – 500);
- банк тестовых заданий для текущего контроля освоения дисциплины (общее число вопросов – 125);

:10. ПЕРЕЧЕНЬ ИНФОРМАЦИОННЫХ ТЕХНОЛОГИЙ, ИСПОЛЬЗУЕМЫХ В ОБРАЗОВАТЕЛЬНОМ ПРОЦЕССЕ

Информационную поддержку изучения дисциплины осуществляет Информационно-библиотечный центр (ИБЦ) РХТУ им. Д.И. Менделеева, который обеспечивает обучающихся основной учебной, учебно-методической и научной литературой, необходимой для организации образовательного процесса по дисциплине. Общий объем многоотраслевого фонда ИБЦ на 01.01.2021 составляет 1 716 243 экз..

Фонд ИБЦ располагает учебной, учебно-методической и научно-технической литературой в форме печатных и электронных изданий, а также включает официальные, справочно-библиографические, специализированные отечественные и зарубежные периодические и информационные издания. ИБЦ обеспечивает доступ к профессиональным базам данных, информационным, справочным и поисковым системам.

Каждый обучающийся обеспечен свободным доступом из любой точки, в которой имеется доступ к сети Интернет и к электронно-библиотечной системе (ЭБС) Университета, которая содержит различные издания по основным изучаемым дисциплинам и сформирована по согласованию с правообладателями учебной и учебно-методической литературы.

Для более полного и оперативного справочно-библиографического и информационного обслуживания в ИБЦ реализована технология Электронной доставки документов.

Полный перечень электронных информационных ресурсов, используемых в процессе обучения, представлен в основной образовательной программе.

11. МАТЕРИАЛЬНО-ТЕХНИЧЕСКОЕ ОБЕСПЕЧЕНИЕ ДИСЦИПЛИНЫ

В соответствии с учебным планом занятия по дисциплине «*Гражданская защита в чрезвычайных ситуациях*» проводятся в форме лекций и самостоятельной работы обучающегося.

11.1. Оборудование, необходимое в образовательном процессе:

Учебные аудитории для проведения лекционных занятий; оборудованные электронными средствами демонстрации (компьютер со средствами звуковоспроизведения, проектор, экран) и учебной мебелью.

11.2. Учебно-наглядные пособия:

Информационно-методические материалы: учебные пособия по дисциплине; раздаточный материал к разделам лекционного курса; альбомы, каталоги и рекламные проспекты с основными видами и характеристиками средств индивидуальной защиты, респираторы У-2К, противогазы ГП-7, самоспасатель изолирующий, защитный капюшон «Феникс».

Наглядные комплекты изучающихся средств индивидуальной и коллективной защиты.

11.3. Компьютеры, информационно-телекоммуникационные сети, аппаратно-программные и аудиовизуальные средства:

Компьютерный класс кафедры техносферной безопасности, презентационное мультимедийное оборудование.

11.4. Печатные и электронные образовательные и информационные ресурсы:

<http://www.mchs.gov.ru/> – официальный сайт МЧС России

11.5. Перечень лицензионного программного обеспечения для использования сотрудников университета:

№ п. п	Наименование программного продукта	Реквизиты договора поставки	Срок окончания действия лицензии	Примечание	Возможность дистанционного использования
1.	WINDOWS 8.1 Professional Get Genuine	Контракт № 62-64ЭА/2013 от 02.12.2013	бессрочно	Лицензия на операционную систему Microsoft Windows 8.1. ПО, не принимающее прямого участия в образовательных процессах.	Нет
2.	WINHOME 10 Russian OLV NL Each AcademicEdition	Контракт № 28-35ЭА/2020 от 26.05.2020	бессрочно	Лицензия на операционную систему Microsoft Windows 10. ПО, не принимающее прямого участия в образовательных процессах.	Нет
3.	Micosoft Office Standard 2013	Контракт № 62-64ЭА/2013 от 02.12.2013	бессрочная	Лицензия на ПО, принимающее участие в образовательных процессах.	Нет
4.	Microsoft Office Professional Plus 2019 В составе: Word,.Excel, Power Point, Outlook, OneNote, Access, Publisher, InfoPath.	Контракт № 28-35ЭА/2020 от 26.05.2020	12 месяцев (ежегодное продление подписки с правом перехода на обновлённую версию продукта)	Лицензия на ПО, принимающее участие в образовательных процессах.	Нет
5.	O365ProPlusOpenF clty ShrdSvr ALNG SubsVL OLV E 1Mth Acdmc AP AddOn toOPP Приложения в составе подписки: Outlook, OneDrive, Word 365, Excel 365, PowerPoint 365, Microsoft Teams	Контракт № 28-35ЭА/2020 от 26.05.2020	12 месяцев (ежегодное продление подписки с правом перехода на обновлённую версию продукта)	Лицензия на ПО, не принимающее прямого участия в образовательных процессах (инфраструктурное/вспомогательное ПО)	Да
6.	Kaspersky Endpoint Security для	Контракт № 90-	12 месяцев (ежегодное	Лицензия на ПО, не принимающее прямого	Нет

	бизнеса – Стандартный Russian Edition.	133ЭА/2021 от 07.09.2021	продление подписки с правом перехода на обновлённую версию продукта)	участия в образовательных процессах (инфраструктурное/вспомогательное ПО)	
--	--	--------------------------------	--	--	--

12. ТРЕБОВАНИЯ К ОЦЕНКЕ КАЧЕСТВА ОСВОЕНИЯ ПРОГРАММЫ

Знает, умеет, владеет необходимо заполнить в соответствии с формулировками п.2 и расстановкой по разделам п.5.

Наименование разделов	Основные показатели оценки	Формы и методы контроля и оценки
<p>Раздел 1. Опасности природного характера.</p>	<p><i>Знает:</i></p> <ul style="list-style-type: none"> – характеристики природных бедствий, их поражающие факторы; – основы воздействия опасных факторов чрезвычайных ситуаций на человека и природную среду, допустимые предельные критерии негативного воздействия; – меры безопасного поведения при пребывании в районах (зонах) пожаров, природных ЧС; – способы и средства защиты человека от воздействия поражающих факторов чрезвычайных ситуаций природного характера. <p><i>Владеет:</i></p> <ul style="list-style-type: none"> – способами и технологиями защиты в чрезвычайных ситуациях природного характера. 	<p>Оценка за контрольную работу №1</p>
<p>Раздел 2. Опасности техногенного характера.</p>	<p><i>Знает:</i></p> <ul style="list-style-type: none"> – характеристики техногенных аварий и катастроф на радиационно, химически и биологически опасных объектах, поражающие факторы других опасностей; – основы воздействия опасных факторов чрезвычайных ситуаций на человека и природную среду, допустимые предельные критерии негативного воздействия; – меры безопасного поведения при пребывании в районах (зонах) радиоактивного, химического и биологического загрязнения; – способы и средства защиты человека от воздействия поражающих факторов чрезвычайных ситуаций техногенного характера. <p><i>Владеет:</i></p> <ul style="list-style-type: none"> – способами и технологиями защиты в чрезвычайных ситуациях техногенного характера. 	<p>Оценка за контрольную работу №1</p>
<p>Раздел 3. Опасности военного характера.</p>	<p><i>Знает:</i></p> <ul style="list-style-type: none"> – основы воздействия опасных факторов чрезвычайных ситуаций на человека и природную среду, допустимые предельные критерии негативного воздействия; – способы и средства защиты человека от воздействия поражающих факторов чрезвычайных ситуаций военного характера. <p><i>Владеет:</i></p> <ul style="list-style-type: none"> – способами и технологиями защиты в чрезвычайных ситуациях военного характера. 	<p>Оценка за контрольную работу № 1</p>

<p>Раздел 4. Пожарная безопасность.</p>	<p><i>Знает:</i> – способы и средства защиты человека от воздействия поражающих факторов чрезвычайных ситуаций (пожаров). <i>Умеет:</i> – – применять первичные средства пожаротушения для локализации и тушения пожара, возникшего в аудитории (лаборатории);</p>	<p>Оценка за контрольную работу № 2</p>
<p>Раздел 5. Комплекс мероприятий гражданской защиты населения.</p>	<p><i>Умеет:</i> – использовать средства защиты органов дыхания и кожи, медицинские для самозащиты и оказания помощи другим людям; <i>Владеет:</i> – приёмами проведения частичной санитарной обработки при выходе из района (зоны) радиоактивного, химического и биологического загрязнения (заражения); – способами и технологиями защиты в чрезвычайных ситуациях.</p>	<p>Оценка за контрольную работу № 2</p>
<p>Раздел 6. Оказание первой помощи.</p>	<p><i>Умеет:</i> – оказывать себе и другим пострадавшим медицинскую помощь с использованием табельных и подручных медицинских средств.</p>	<p>Оценка за контрольную работу № 2</p>
<p>Раздел 7. Ликвидация последствий чрезвычайной ситуации.</p>	<p>Знает: – меры безопасного поведения при пребывании в районах (зонах) пожаров, радиоактивного, химического и биологического загрязнения; Умеет: – использовать средства защиты органов дыхания и кожи, медицинские для самозащиты и оказания помощи другим людям; – применять первичные средства пожаротушения для локализации и тушения пожара, возникшего в аудитории (лаборатории); Владеет: – приёмами проведения частичной санитарной обработки при выходе из района (зоны) радиоактивного, химического и биологического загрязнения (заражения); – способами и технологиями защиты в чрезвычайных ситуациях.</p>	<p>практическая эвакуация</p>

13. ОСОБЕННОСТИ ОРГАНИЗАЦИИ ОБРАЗОВАТЕЛЬНОГО ПРОЦЕССА ДЛЯ ИНВАЛИДОВ И ЛИЦ С ОГРАНИЧЕННЫМИ ВОЗМОЖНОСТЯМИ ЗДОРОВЬЯ

Обучение инвалидов и лиц с ограниченными возможностями здоровья осуществляется в соответствии с:

– Порядком организации и осуществления образовательной деятельности по образовательным программам – программам бакалавриата, программам специалитета, программам магистратуры (Приказ Минобрнауки РФ от 05.04.2017 № 301);

– Положением о порядке организации и осуществления образовательной деятельности по образовательным программам высшего образования – программам бакалавриата, программам специалитета, программам магистратуры в РХТУ им. Д.И. Менделеева, принятым решением Ученого совета РХТУ им. Д.И. Менделеева от 30.10.2019, протокол № 3, введенным в действие приказом ректора РХТУ им. Д.И. Менделеева от 14.11.2019 № 646А;

– Методическими рекомендациями по организации образовательного процесса для обучения инвалидов и лиц с ограниченными возможностями здоровья в образовательных организациях высшего образования, в том числе оснащенности образовательного процесса (утверждены заместителем Министра образования и науки РФ А.А. Климовым от 08.04.2014 № АК-44/05вн).

**Дополнения и изменения к рабочей программе дисциплины
«Гражданская защита в чрезвычайных ситуациях»**

основной образовательной программы

18.03.01 – «Химическая технология»

Форма обучения: очная

Номер изменения/ дополнения	Содержание дополнения/изменения	Основание внесения изменения/дополнения
1.		протокол заседания Ученого совета №_____от «___»_____20__г.
		протокол заседания Ученого совета №_____от «___»_____20__г.
		протокол заседания Ученого совета №_____от «___»_____20__г.
		протокол заседания Ученого совета №_____от «___»_____20__г.
		протокол заседания Ученого совета №_____от «___»_____20__г.

**Министерство науки и высшего образования Российской Федерации
федеральное государственное бюджетное образовательное учреждение
высшего образования
«Российский химико-технологический университет
имени Д.И. Менделеева»**

«УТВЕРЖДАЮ»

И.о. проректора по учебной работе

_____ С.Н. Филатов

« ____ » _____ 2022 г.

РАБОЧАЯ ПРОГРАММА ДИСЦИПЛИНЫ

«Перевод научно-технической литературы»

Направление подготовки 18.03.01 Химическая технология

(Код и наименование направления подготовки)

**Профиль подготовки – «Технологии нефтегазохимии, промышленного
органического синтеза, полимерных и функциональных материалов»**

(Наименование профиля подготовки)

Квалификация «бакалавр»

РАССМОТРЕНО И ОДОБРЕНО

на заседании Методической комиссии

РХТУ им. Д.И. Менделеева

« ____ » _____ 2022 г.

Председатель _____ Н.А. Макаров

Москва 2022

Программа составлена: к.фил.н., к.э.н., доцентом кафедры иностранных языков И.А. Кузнецовым, старшим преподавателем кафедры иностранных языков Н.Г. Коваленко.

Программа рассмотрена и одобрена на заседании кафедры иностранных языков «20» апреля 2022 г., протокол № 9.

1. ЦЕЛЬ И ЗАДАЧИ ДИСЦИПЛИНЫ

Программа составлена в соответствии с требованиями Федерального государственного образовательного стандарта высшего образования – бакалавриат по направлению подготовки **18.03.01 Химическая технология** (ФГОС ВО), рекомендациями Методической комиссии и накопленным опытом преподавания дисциплины кафедрой **иностранных языков** РХТУ им. Д.И. Менделеева. Программа рассчитана на изучение дисциплины в течение двух семестров.

Дисциплина **«Перевод научно-технической литературы»** относится к вариативной части факультативных дисциплин учебного плана. Программа дисциплины предполагает, что обучающиеся имеют теоретическую и практическую подготовку в области иностранного языка и навыки, приобретенные в ходе изучения дисциплины «иностранный язык».

Цель дисциплины – приобретение обучающимися общей, коммуникативной и профессиональной компетенций, уровень которых на отдельных этапах языковой подготовки позволяет выполнять различные виды профессионально ориентированного перевода в производственной и научной деятельности.

Задачи дисциплины:

– подготовка к выполнению профессионально-ориентированному переводу с иностранного языка научно-технической литературы по специальности путем создания у студентов пассивного и активного запаса лексики, в том числе общенаучной и специальной терминологии, необходимой для перевода типовых текстов по специальности;

– отработка грамматических тем, типичных для стиля научно-технической литературы; формирование базовых навыков перевода, на основе рекомендованных в программе учебников и учебных пособий по иностранным языкам для химических вузов.

Дисциплина **«Перевод научно-технической литературы»** преподается в 5 и 6 (очная форма обучения) семестрах. Контроль успеваемости студентов ведется по принятой в университете рейтинговой системе.

Рабочая программа дисциплины может быть реализована с применением электронных образовательных технологий и электронного обучения полностью или частично.

2. ТРЕБОВАНИЯ К РЕЗУЛЬТАТАМ ОСВОЕНИЯ ДИСЦИПЛИНЫ

Изучение дисциплины направлено на приобретение следующих **компетенций и индикаторов их достижения:**

Универсальные компетенции и индикаторы их достижения:

Наименование категории (группы) УК	Код и наименование УК	Код и наименование индикатора достижения УК
Коммуникация	УК-4. Способен осуществлять деловую коммуникацию в устной и письменной формах на государственном языке Российской Федерации и иностранном(ых) языке(ах)	<p>УК-4.2. Знает основные приемы и методы реферирования и аннотирования литературы по специальности, приемы работы с оригинальной литературой по специальности;</p> <p>УК-4.3. Знает пассивную и активную лексику, в том числе, общенаучную и специальную терминологию, необходимую для решения стандартных коммуникативных задач;</p> <p>УК-4.4. Умеет использовать информационно-коммуникационные технологии при поиске необходимой информации в процессе решения стандартных коммуникативных задач на государственном и иностранном языках;</p> <p>УК-4.5 Умеет работать с оригинальной литературой по специальности со словарем;</p> <p>УК-4.6 Владеет ведением деловой переписки на иностранном языке, речевой деятельностью применительно к сфере бытовой и профессиональной коммуникации;</p> <p>УК-4.9 Владеет основной иноязычной терминологией специальности, основами реферирования и аннотирования литературы по специальности.</p>

В результате изучения дисциплины студент бакалавриата должен:

Знать:

- основные способы достижения эквивалентности в переводе;
- основные приемы перевода;
- языковую норму и основные функции языка как системы;
- достаточное для выполнения перевода количество лексических единиц, фразеологизмов, в том числе социальных терминов и лингвострановедческих реалий.

Уметь:

- применять основные приемы перевода;
- осуществлять письменный перевод с соблюдением норм лексической эквивалентности, соблюдением грамматических, синтаксических и стилистических норм;
- оформлять текст перевода в компьютерном текстовом редакторе;
- осуществлять перевод с соблюдением норм лексической эквивалентности, соблюдением грамматических, синтаксических и стилистических норм текста перевода и темпоральных характеристик исходного текста.

Владеть:

- методикой предпереводческого анализа текста, способствующей точному восприятию исходного высказывания;
- методикой подготовки к выполнению перевода, включая поиск информации в справочной, специальной литературе и компьютерных сетях;
- основами системы сокращенной переводческой записи при выполнении перевода;
- основной иноязычной терминологией специальности;
- основами реферирования и аннотирования литературы по специальности.

3. ОБЪЕМ ДИСЦИПЛИНЫ И ВИДЫ УЧЕБНОЙ РАБОТЫ

Вид учебной работы	Всего		Семестр			
			5 семестр		6 семестр	
	ЗЕ	Акад. ч.	ЗЕ	Акад. ч.	ЗЕ	Акад. ч.
Общая трудоемкость дисциплины	4,0	144,0	2,0	72,0	2,0	72,0
Контактная работа – аудиторные занятия:	1,8	64	0,9	32,0	0,9	32,0
Практические занятия (ПЗ)	1,8	64,0	0,9	32,0	0,9	32,0
Самостоятельная работа	2,2	80,0	1,1	40,0	1,1	40,0
Контактная самостоятельная работа	2,2	0,4	1,1	0,2	1,1	0,2
Самостоятельное изучение разделов дисциплины		79,6		39,8		39,8
Виды контроля:						
Вид контроля из УП			Зачет		Зачет	

Вид учебной работы	Всего		Семестр			
			5 семестр		6 семестр	
	ЗЕ	Астр. ч.	ЗЕ	Астр. ч.	ЗЕ	Астр. ч.
Общая трудоемкость дисциплины	4	108	2	54,0	2	54
Контактная работа – аудиторные занятия:	1,8	48	0,9	24	0,9	24
Практические занятия (ПЗ)	1,8	48	0,9	24	0,9	24
Самостоятельная работа	2,2	60,0	1,1	30,0	1,1	30,0
Контактная самостоятельная работа	2,2	0,3	1,1	0,15	1,1	0,15
Самостоятельное изучение разделов дисциплины		59,7		29,85		29,85
Виды контроля:						
Вид контроля из УП			Зачет		Зачет	

4. СОДЕРЖАНИЕ ДИСЦИПЛИНЫ

4.1. Разделы дисциплины и виды занятий

№ п/п	Раздел дисциплины	Академ. часов				
		Всего	Лекции	Прак. зан.	Лаб. работы	Сам. работа
1.	Раздел 1. Основные лексические и стилистические закономерности перевода научно-технической литературы	36	-	16	-	20
1.1.	Лексические закономерности научно-технического перевода. Смысловой анализ научно-технического текста и его сегментация. Стилистические особенности научно-технических текстов. Преодоление трудностей, связанных с расхождением синтаксических структур иностранного и русского технических текстов.	9	-	4	-	5
1.2.	Сравнение порядка слов в английском и русском предложениях. Перевод слов, установление значения слова. Перевод свободных и фразеологических словосочетаний. Перевод заголовков текстов и статей.	9	-	4	-	5

1.3.	Сокращения. Особенности их перевода. Развитие навыков перевода на примере текстов по теме «Химическая лаборатория» «Измерения в химии».	9	-	4	-	5
1.4.	Лексические трансформации при переводе текстов по тематике химии и химической технологии.	9	-	4	-	5
2.	Раздел 2. Основные грамматические особенности перевода.	36	-	16	-	20
2.1.	Особенности перевода предложений во временах Indefinite, Continuous., Perfect, Perfect Continuous на примере перевода текстов по тематике химической технологии Перевод придаточных предложений.	9	-	4	-	5
2.2.	Методы и приемы перевода страдательного залога на примере перевода текстов по теме "Технологии будущего".	9	-	4	-	5
2.3.	Типы условных предложений, правила и особенности их перевода. Практика перевода условных предложений на примерах текстов по различным разделам химии и химической технологии.	9	-	4	-	5

2.4.	Модальные глаголы и особенности их перевода на примере перевода текстов «Зеленая химия». «Проблемы экологии»	9	-	4	-	5
3.	Раздел 3. Особенности перевода предложений с неличными формами глагола.	36	-	16	-	20
3.1.	Инфинитив (неопределенная форма глагола). Роль инфинитива в предложении и варианты перевода на русский язык. Причастия и герундий. Варианты перевода на русский язык.	12	-	6	-	6
3.2.	Инфинитивные обороты. оборот дополнение с инфинитивом. оборот подлежащее с инфинитивом. Различные варианты перевода.	12	-	6	-	6
3.3.	Перевод причастных оборотов. Абсолютный причастный оборот и варианты перевода. Развитие навыков перевода в сфере химии и химической технологии.	12	-	4	-	8
4.	Раздел 4. Особенности реферативного перевода.	36	-	16	-	20

4.1.	Алгоритм предпереводческой работы с научно-техническим текстом по химико-технологической тематике.	12	-	6	-	6
4.2.	Алгоритм составления реферата по химико-технологической тематике (аннотации).	12	-	6	-	6
4.3.	Алгоритм работы по реферативному переводу по химико-технологической тематике.	12	-	4	-	8
	ИТОГО	144	-	64	-	80

4.2 Содержание разделов дисциплины

Раздел 1. Основные лексические и стилистические закономерности перевода научно-технической литературы

Лексические закономерности научно-технического перевода. Смысловый анализ научно-технического текста и его сегментация. Стилистические особенности научно-технических текстов. Преодоление трудностей, связанных с расхождением синтаксических структур иностранного и русского технических текстов.

Сравнение порядка слов в английском и русском предложениях.

Перевод слов, установление значения слова. Перевод свободных и фразеологических словосочетаний.

Перевод заголовков текстов и статей.

Сокращения. Особенности их перевода. Развитие навыков перевода на примере текстов по теме «Химическая лаборатория» «Измерения в химии».

Лексические трансформации при переводе текстов по тематике химии и химической технологии.

Раздел 2. Основные грамматические особенности перевода.

Особенности перевода предложений во времена Indefinite, Continuous, Perfect, Perfect Continuous на примере перевода текстов по тематике химической технологии Перевод придаточных предложений.

Методы и приемы перевода страдательного залога на примере перевода текстов по теме "Технологии будущего".

Типы условных предложений, правила и особенности их перевода. Практика перевода условных предложений на примерах текстов по различным разделам химии и химической технологии.

Модальные глаголы и особенности их перевода на примере перевода текстов «Зеленая химия». «Проблемы экологии».

Раздел 3. Особенности перевода предложений с неличными формами глагола.

Инфинитив (неопределенная форма глагола). Роль инфинитива в предложении и варианты перевода на русский язык. Причастия и герундий. Варианты перевода на русский язык.

Инфинитивные обороты. Оборот дополнение с инфинитивом. Оборот подлежащее с инфинитивом. Различные варианты перевода.

Перевод причастных оборотов. Абсолютный причастный оборот и варианты перевода. Развитие навыков перевода в сфере химии и химической технологии.

Раздел 4. Особенности реферативного перевода.

Алгоритм предпереводческой работы с научно-техническим текстом по химико-технологической тематике.

Алгоритм составления реферата по химико-технологической тематике (аннотации).

Алгоритм работы по реферативному переводу по химико-технологической тематике.

5. СООТВЕТСТВИЕ СОДЕРЖАНИЯ ТРЕБОВАНИЯМ К РЕЗУЛЬТАТАМ ОСВОЕНИЯ ДИСЦИПЛИНЫ

№	В результате освоения дисциплины студент должен:	Раздел 1	Раздел 2	Раздел 3	Раздел 4
Знать:					
1	– основные способы достижения эквивалентности в переводе;	+	+	+	+
2	– основные приемы перевода;			+	+
3	– языковую норму и основные функции языка как системы;			+	+
4	– достаточное для выполнения перевода количество лексических единиц, фразеологизмов, в том числе социальных терминов и лингвострановедческих реалий.	+		+	+
Уметь:					
5	– применять основные приемы перевода;	+	+		+
6	– осуществлять письменный перевод с соблюдением норм лексической эквивалентности, соблюдением грамматических, синтаксических и стилистических норм;		+	+	+
7	– оформлять текст перевода в компьютерном текстовом редакторе;				+
8	– осуществлять перевод с соблюдением норм лексической эквивалентности, соблюдением грамматических, синтаксических и стилистических норм текста перевода и темпоральных характеристик исходного текста			+	+
Владеть:					
9	– методикой предпереводческого анализа текста, способствующей точному восприятию исходного высказывания;	+	+		+
10	– методикой подготовки к выполнению перевода, включая поиск информации в справочной, специальной литературе и компьютерных сетях;			+	+
11	– основами системы сокращенной переводческой записи при выполнении перевода;	+			+
12	– основной иноязычной терминологией специальности;		+	+	
13	– основами реферирования и аннотирования литературы по специальности				+
В результате освоения дисциплины студент должен приобрести следующие <u>универсальные компетенции и индикаторы их достижения</u> :					
	Код и наименование УК	Код и наименование индикатора достижения УК			

1 4	УК-4. Способен осуществлять деловую коммуникацию в устной и письменной формах на государственном языке Российской Федерации и иностранном(ых) языке(ах)	– УК-4.2. Уметь использовать информационно-коммуникационные технологии при поиске необходимой информации в процессе решения стандартных коммуникативных задач на русском и иностранном(ых) языках;	+	+	+	+
		– УК-4.3. Владеть ведением деловой переписки на русском и иностранном(ых) языках с учетом особенностей стилистики официальных и неофициальных писем, социокультурных различий в формате корреспонденции на государственном и иностранном языках;	+	+	+	+
		– УК-4.4. Умеет использовать информационно-коммуникационные технологии при поиске необходимой информации в процессе решения стандартных коммуникативных задач на государственном и иностранном языках;	+	+	+	+
		– УК-4.5 Умеет работать с оригинальной литературой по специальности со словарем;	+	+	+	+
		– УК-4.6 Владеет ведением деловой переписки на иностранном языке, речевой деятельностью применительно к сфере бытовой и профессиональной коммуникации;	+	+	+	+
		– УК-4.9 Владеет основной иноязычной терминологией специальности, основами реферирования и аннотирования литературы по специальности.	+	+	+	+

6. ПРАКТИЧЕСКИЕ И ЛАБОРАТОРНЫЕ ЗАНЯТИЯ

6.1. Практические занятия

Примерные темы практических занятий по дисциплине

№ п/п	№ раздела дисциплины	Темы практических занятий	Часы
1	Раздел 1	Практическое занятие 1. Лексические закономерности научно-технического перевода. Смысловый анализ научно-технического текста и его сегментация. Стилистические особенности научно-технических текстов. Преодоление трудностей, связанных с расхождением синтаксических структур иностранного и русского технических текстов.	4
2	Раздел 1	Практическое занятие 2. Сравнение порядка слов в английском и русском предложениях. Перевод слов, установление значения слова. Перевод свободных и фразеологических словосочетаний. Перевод заголовков текстов и статей.	4
3	Раздел 1	Практическое занятие 3. Сокращения. Особенности их перевода. Развитие навыков перевода на примере текстов по теме «Химическая лаборатория», «Измерения в химии».	4
4	Раздел 1	Практическое занятие 4. Лексические трансформации при переводе текстов по тематике химии и химической технологии.	4
5	Раздел 2	Практическое занятие 5. Особенности перевода предложений во времена Indefinite, Continuous., Perfect, Perfect Continuous на примере перевода текстов по тематике химической технологии. Перевод придаточных предложений.	4
6	Раздел 2	Практическое занятие 6. Методы и приемы перевода страдательного залога на примере перевода текстов по теме "Технологии будущего".	4
7	Раздел 2	Практическое занятие 7. Типы условных предложений, правила и особенности их перевода. Практика перевода условных предложений на примерах текстов по различным разделам химии и химической технологии.	4

8	Раздел 2	Практическое занятие 8. Модальные глаголы и особенности их перевода на примере перевода текстов «Зеленая химия», «Проблемы экологии».	4
9	Раздел 3	Практическое занятие 9. Инфинитив (неопределенная форма глагола). Роль инфинитива в предложении и варианты перевода на русский язык. Причастия и герундий. Варианты перевода на русский язык.	6
10	Раздел 3	Практическое занятие 10. Инфинитивные обороты. Оборот дополнение с инфинитивом. Оборот подлежащее с инфинитивом. Различные варианты перевода.	6
11	Раздел 3	Практическое занятие 11. Перевод причастных оборотов. Абсолютный причастный оборот и варианты перевода. Развитие навыков перевода в сфере химии и химической технологии.	4
12	Раздел 4	Практическое занятие 12. Алгоритм предпереводческой работы с научно-техническим текстом по химико-технологической тематике.	6
13	Раздел 4	Практическое занятие 13. Алгоритм составления реферата по химико-технологической тематике (аннотации).	6
14	Раздел 4	Практическое занятие 14. Алгоритм работы по реферативному переводу по химико-технологической тематике.	4

6.2 Лабораторные занятия

Лабораторные занятия по дисциплине не предусмотрены.

7. САМОСТОЯТЕЛЬНАЯ РАБОТА

Самостоятельная работа проводится с целью углубления знаний по дисциплине и предусматривает:

- ознакомление и проработку рекомендованной литературы, работу с электронно-библиотечными системами, включая переводы публикаций из научных журналов, цитируемых в базах Scopus, Web of Science, Chemical Abstracts, РИНЦ;
- выполнение упражнений и тестовых заданий по тематике дисциплины;

- самостоятельную проработку теоретического материала по темам занятий;
- подготовку к выполнению контрольных работ по материалу практического курса;
- подготовку к сдаче *зачетов* (5 и 6 семестры) по дисциплине.

Планирование времени на самостоятельную работу, необходимого на изучение дисциплины, студентам лучше всего осуществлять на весь период изучения, предусматривая при этом регулярное повторение пройденного материала. Материал, законспектированный на лекциях, необходимо регулярно дополнять сведениями из литературных источников, представленных в рабочей программе. При работе с указанными источниками рекомендуется составлять краткий конспект материала, с обязательным фиксированием библиографических данных источника.

8. ПРИМЕРЫ ОЦЕНОЧНЫХ СРЕДСТВ ДЛЯ КОНТРОЛЯ ОСВОЕНИЯ ДИСЦИПЛИНЫ

Совокупная оценка по дисциплине в семестре складывается из оценок за выполнение контрольных работ (максимальная оценка 40 баллов), рефератов (максимальная оценка 20 баллов), практических работ (максимальная оценка 20 баллов) и итоговых контрольных работ (максимальная оценка 20 баллов).

8.1. Примерная тематика реферативно-аналитической работы.

1. Оборудование производства высокотемпературных функциональных материалов.
2. Процессы и аппараты химической технологии.
3. Технология высокотемпературных функциональных материалов.
4. Технология производства химического оборудования.
5. Технологические машины для производства высокотемпературных функциональных материалов.
6. Основы управления производством оборудования химической технологии.
7. Проблемы экологии в производстве химического оборудования.
8. Промышленная электроника в химической технологии.
9. Безопасность в производстве химического оборудования.
10. Техническое регулирование и управление качеством в химической технологии.

8.2. Примеры контрольных вопросов для текущего контроля освоения дисциплины

Для текущего контроля предусмотрено 4 контрольные работы (по одной контрольной работе по каждому разделу), подготовка реферата в 5 и 6 семестрах (максимальная оценка 20 баллов в семестре), выполнение практических работ в 5 и 6 семестрах (максимальная оценка 20 баллов в семестре), а также две итоговые контрольные работы в 5 и 6 семестрах (максимальная оценка 20 баллов за каждую). Максимальная оценка за контрольные работы №1 и №2 (5 семестр) составляет 20 баллов за каждую. Максимальная оценка за контрольные работы №3 и №4 (6 семестр) составляет 20 баллов за каждую. Максимальная оценка за итоговую контрольную работу по первому и второму разделам дисциплины (5 семестр) составляет 20 баллов. Максимальная оценка за итоговую контрольную работу по третьему и четвертому разделам дисциплины (6 семестр) составляет 20 баллов.

Раздел 1. Основные лексические и стилистические закономерности перевода научно-технической литературы

Контрольная работа № 1. Примеры заданий к контрольной работе № 1. Максимальная оценка – 20 баллов. Контрольная работа содержит 4 задания:

Контрольная работа содержит 4 задания:

1 задание – 4 балла,

2 задание – 4 балла,

3 задание – 6 балла,

4 задание – 6 баллов.

1. Письменный перевод текста (со словарем):

Today, technology can be most broadly defined as the entities, both material and immaterial, created by the application of mental and physical effort in order to achieve some value. In this usage, technology refers to tools and machines that may be used to solve real-world problems.

The word “technology” can also be used to refer to a collection of techniques. In this context, it is the current state of humanity's knowledge of how to combine resources to produce desired products, to solve problems, fulfill needs, or satisfy wants; it includes technical methods, skills, processes, techniques, tools and raw materials.

The distinction between science, engineering and technology is not always clear. Science is the reasoned investigation or study of phenomena, aimed at discovering enduring principles among elements of the phenomenal world by employing formal techniques such as the scientific method. Technologies are not usually exclusively products of science, because they have to satisfy requirements such as utility, usability and safety.

Engineering is the goal-oriented process of designing and making tools and systems to exploit natural phenomena for practical human means, often (but not always) using results and techniques from science. The development of technology may draw upon many fields of knowledge, including scientific, engineering, mathematical, linguistic, and historical knowledge, to achieve some practical result.

2. Составьте описательную аннотацию к этому тексту.

3. Контроль лексики: Although, approximate, beverage, capacity, constraints, continuous, efficient, eliminate, fluid, haphazard, initial, nowadays, otherwise, petrochemical, process, profit, remove, sensitive, simultaneous, typically, unprofitable, utilize, applied, attach, coat, coil, derivative, dissolve, emphasize, enforcement, forensic, reveal, sequence, slightly, solvent, vaporize, chemical, industrial, familiar, famous, multistage, heavy, substance, transparent, pure, foreign, hard, sample, specimen, via.

4. Письменный перевод предложений (без словаря):

1. We were able to arrive at 10 a.m.
2. We'll have to find the best solution of the problem concerned.
3. Such a result has been expected for a long time.
4. To solve the problem connected with the application of these solvents will take much time.
5. The rates of many chemical reactions are found to be influenced by solid surfaces.
6. He is considered to be a famous scientist.
7. Many proteins were found to be mixtures of several chemical components.
8. The first electric power-stations are known to have been built for the supply of electric light.
9. He is to come at the meeting at 5 p.m.
10. You should use this method in your research work.

Раздел 2. Основные грамматические особенности перевода.

Контрольная работа № 2. Примеры заданий к контрольной работе № 2. Максимальная оценка – 20 баллов. Контрольная работа содержит 4 задания:

Контрольная работа содержит 4 задания:

1 задание – 4 балла,

- 2 задание – 4 балла,
- 3 задание – 6 балла,
- 4 задание – 6 баллов.

1. Письменный перевод текста:

Chemical plants typically use chemical processes, which are detailed industrial-scale methods, to produce the chemicals. The same chemical process can be used at more than one chemical plant, with possibly differently scaled capacities at each plant. Also, a chemical plant at a site may be constructed to utilize more than one chemical process.

Chemical processes may be run in continuous or batch operation. Batch operation is commonly used in smaller scale plants such as pharmaceutical or specialty chemicals production.

In continuous operation, all steps are ongoing continuously in time. During usual continuous operation, the feeding and product removal are ongoing streams of moving material, which together with the process itself, all take place simultaneously and continuously. Chemical plants or units in continuous operation are usually in a steady state or approximate steady state. Steady state means that quantities related to the process do not change as time passes during operation. Such constant quantities include stream flow rates, heating or cooling rates, temperatures, pressures, and chemical compositions at every point (location). Continuous operation is more efficient in many large scale operations like petroleum refineries. It is possible for some units to operate continuously and others be in batch operation in a chemical plant.

2. Составьте реферативную аннотацию к этому тексту:

3. Устный перевод текста:

Science and scientific methods

Scientists search for facts about the world around them. They try to find logical explanations for what they observe.

Pure science is the search for a better understanding of our physical and natural world for its own sake. Pure scientists are not concerned with finding uses for their discoveries. Pure scientists get satisfaction from simply knowing why things are as they are and why they happen as they do.

Applied science, or technology, is the practical application of scientific discoveries. Applied scientists put scientific discoveries to work. The technology produced by applied scientists has made possible the current state of our civilization. As a result of technology, many people today have easier lives and live longer.

4. Лексико-грамматический тест:

1. The largest scale of ecological organization ... to be the biosphere.
a) is believed b) are believed c) believed
2. Ecosystems are dynamic and ... always follow a linear way.
a) does not b) do not c) not
3. Ecology ... to be related to evolutionary biology and genetics.
a) had stated b) has stated c) is stated
4. An ecosystem's area ... vary greatly, from tiny to vast.
a) can b) must c) have to
5. Some ecological principles ... exhibit collective properties.
a) do b) does c) was
6. Biodiversity ... species diversity, ecosystem diversity, and genetic diversity.
a) include b) includes c) is included
7. Adaptation ... to be the central unifying concept in behavioural ecology.
a) supposes b) supposed c) is supposed
8. She was watching TV in the living room and ... her mother phoned her.
a) suddenly b) however c) just
9. A man began to disturb the balance of nature only after he started to practise farming ...
a large scale.
a) on b) in c) by

10. He ... to come here at 4 p.m.

a) can b) is c) must

Итоговая контрольная работа №1 – по 1 и 2 разделам. Примеры заданий к итоговой контрольной работе. Максимальная оценка – 20 баллов. Итоговая контрольная работа содержит 4 задания:

1 задание – 4 балла,

2 задание – 4 балла,

3 задание – 6 балла,

4 задание – 6 баллов.

1. Письменный перевод текста (со словарем):

CHROMATOGRAPHY

Chromatography was first described by the Russian botanist Tswet in 1906. Tswet was engaged in the extraction and purification of plant pigments. He extracted the pigments with a solvent calcium carbonate. Various plant pigments were found in definite coloured zones in the tube giving a complete separation. Tswet called this separation a chromatogram and the method itself chromatography. Chromatography is a method of chemical analysis based upon the selective absorption and partial fractionation of various substances by certain suitable materials. A selective developing agent is then passed through the column and the different substances in the solution are spread down the column into layers visibly separated from one another, if the substances are coloured. In the case of colourless substances, the layers may be located by the use of ultra-violet light or by removing the compact column intact and then determining the various layers by chemical tests.

The basic apparatus in column chromatography is the adsorption column. The adsorption column can be constructed of soft glass 'Pyrex' or in special cases of quartz. The diameter and the length of the column depend on the quantity of the material to be adsorbed.

No universal adsorbent has been found. The choice of the adsorbent is determined by the type of separation. A good adsorbent should hold relatively large quantities of materials to be resolved. The resolved materials must be eluted from the adsorbent by polar solvents. The particle size of the adsorbent should be such as to allow rapid and uniform percolation.

2. Составление реферата к тексту.

3. Контроль лексики: alteration, background, cellular, to divide into, to encompass, entity, fitness, guise, in particular, to include, intersection, to exclude, relationship, specialty, target, thorough, various, pharmaceutical,

resignation, artificial, narrow, to involve, medicament, medicative, compound, protein, recombinant, lithium, combination, enzymology, aspect, identification, structural, therapeutic, computational, quality, to assure, although, investigational, adulterated, postdoctoral, fellowship, to earn, these, especially, eventually, to receive, employment, research, project.

4. Лексико-грамматический тест на пройденный в семестре лексико-грамматический материал:

1. Particles ... according to diameter.

a) are classified b) classified c) classify

2. Nanoparticles ... many applications in medicine.

a) has b) have c) is having

3. The metal ... in a vacuum chamber and then supercooled with an inert gas stream.

a) are vaporized b) is vaporized c) vaporize

4. The relatively simple technique ... a minimum number of chemicals.

a) uses b) use c) is used

5. He said that he ... here at 6 p.m..

a) would have been b) will be c) would be

6. Properties of materials can ... through the nanomanufacturing processes.

a) been improved b) improve c) be improved

7. If he hadn't been tired, he ...

- a) will have gone out b) would have gone out c) will go out
 8. Nanoparticles ... also ... attached to textile fibers.
 a) have ... been b) has ... been c) - ... was
 9. She said that she ... to go on holiday.
 a) wanted b) wants c) want
 10. Synthetic chemical methods can ... to create synthetic molecular motors.
 a) use b) be used c) been used

Раздел 3. Особенности перевода предложений с неличными формами глагола

Контрольная работа № 3. Примеры заданий к контрольной работе № 1. Максимальная оценка – 20 баллов. Контрольная работа содержит 4 задания:

Контрольная работа содержит 4 задания:

1 задание – 4 балла,

2 задание – 4 балла,

3 задание – 6 балла,

4 задание – 6 баллов.

1. Письменный перевод текста:

Gabriel Isaacman-VanWertz has established a method of investigating reactions between air and carbon-based compounds.

This new finding could allow researchers to study pollution and smog in a comprehensive way.

When a certain compound is introduced into the atmosphere, it chemically reacts to form other compounds and molecules over time, explains Isaacman-VanWertz. He is particularly focused on studying the way the atmosphere interacts with organic compounds – the carbon-containing compounds that make up all living things. Large amounts of these compounds are emitted from natural sources and human activities.

Once the emitted compounds enter the atmosphere, they change in complex ways to form hundreds or thousands of other compounds.

Thanks to tools developed in the past decade, the study found that complete measurement of carbon in the atmosphere is now possible, though it still requires careful analysis.

Isaacman-VanWertz and his collaborators used five spectrometers – advanced pieces of equipment that classify chemicals by their masses and the atoms they contain.

Each spectrometer was tasked with collecting a certain set of data throughout the reaction. One of the hardest parts of this experiment was putting all of these measurements on the same scale. Isaacman-VanWertz and his collaborators were able to, for the first time, fully track the carbon in the pinene molecules from start to finish as they underwent chemical changes as they would in the atmosphere. The carbon atoms in pinene do not disappear after their initial introduction to the atmosphere – they turn into hundreds of different compounds through a cascade of chemical reactions.

Although the initial mixture of compounds formed from reactions of pinene is very complex, all the carbon was found to end up in "reservoirs" that are relatively stable and won't react further in the atmosphere.

What's more, the process is likely similar for other carbon-based compounds.

Though pinene is naturally emitted, its behavior is comparable enough to better anticipate the way other compounds, like those in pollutants and smog will react in the air. Understanding this helps "paint a big picture of the atmosphere," Isaacman-VanWertz said.

2. Составьте описательную аннотацию к тексту.

3. Контроль лексики: actually, rare, crust, portable, lanthanum, lutetium, distortion, circuit, tiny, neodymium, europium, terbium, availability, concentrated, search, worldwide, to treat, infectious, diplomacy, completely, praseodymium, gene, dysprosium, to prevent, I shall dwell upon the problem of, sequence, the object of this book is, wrongly, the subject of the investigation is, biotechnology, it requires a direct study of, challenge, the formulation of ...is ,

version, book is concerned with, therapy, the problem which I am setting, career, in this paper we shall present, side-effects, the question is usually regarded as, enzymes, we shall deal with, through, we shall examine the, protein, we shall explore, illness, it is important that we bring ... into clear focus, gadget.

4. Письменный перевод предложений:

1. Provided she had this book, she would read it.
2. After finishing our work, we went for a walk.
3. We know of the new plant having been built in this region.
4. By using this method we can get a good result.
5. If they had got the necessary equipment, they would have done their research work.
6. He hardly knows it.
7. Having carried out a series of experiments, we could obtain the necessary data.
8. The section closes with the procedural protection of property interests.
9. If I were you I wouldn't buy this car.
10. If you earn a lot of money where will you go on holiday?

Раздел 4. Особенности реферативного перевода

Контрольная работа № 4. Примеры заданий к контрольной работе № 1. Максимальная оценка – 20 баллов. Контрольная работа содержит 4 задания:

Контрольная работа содержит 4 задания:

1 задание – 4 балла,

2 задание – 4 балла,

3 задание – 6 балла,

4 задание – 6 баллов.

1. Письменный перевод текста:

Selenium and tellurium are both relatively rare elements. They rank in the bottom ten percent of all elements in terms of abundance. They tend to occur in Earth's crust in association with ores of copper and other metals. Both are obtained as a by-product of the electrolytic refining of copper. During that process, they sink to the bottom of the electrolysis tank, where they can be removed from the sludge that develops.

Selenium occurs in a variety of allotropic forms (physically or chemically different forms of the same substance), the most common of which is a red powder that becomes black when exposed to air. The element's melting point is 217°C (423°F), and its boiling point is 685°C (1,265°F). Tellurium is a silvery-white solid that looks like a metal (although it is actually a metalloid). Its melting point is 450°C (842°F), and its boiling point is 990°C (1,814°F).

Selenium has an interesting role in living organisms. It is essential in very low concentrations for maintaining health in most animals. In fact, it is often added to animal feeds. In higher concentrations, however, the element has been found to have harmful effects on animals, causing deformed young and diseased adults.

The primary uses of selenium are in electronics and in the manufacture of colored glass. Photocopying machinery, solar cells, photocells, television picture tubes, and electronic rectifiers and relays (used to control the flow of electric current) all use selenium. Some of the most beautiful colored glasses, ranging from pale pink to brilliant reds, are made with compounds of selenium.

2. Составьте реферативную аннотацию к этому тексту.

3. Контроль лексики: to recycle, to accumulate, independently, due to, initial, fortunate, largely, kerosene, abundant, formaldehyde, annually, major, widespread,

hydrocarbon, whenever, various, contaminant, we have described, paint, adverse, detergent, though, laminate, therapy, toluene, extensive, acetone, firework, to evaporate, to withstand, plywood, virtually, foam, precursor, humidity, synthesis, to encourage, helical, require, although, measure, sequence, immediate, ventilation, it is sufficient to note, concentration, to be more precise, pollutant, in other words, as we have mentioned.

4. Лексико-грамматический тест:

1. In the XIXth century the ... weights were generally accurate but sometimes an element was given the wrong valency.

a) combustible b) condensable c) combining

2. He suddenly realised that ... the element cards in order of increasing atomic weight that certain types of element regularly occurred.

a) by arranging b) have arranged c) has arranged

3... the relative atomic mass the scientist put the element in the correct place.

a) Under correcting b) Have corrected c) By correcting

4. The outstanding scientist goes further ... consequences of his ideas which can be tested.

a) have predicted b) in predicting c) has predicted

5. The organization of the periodic table can ... to derive relationships between various element properties.

a) be utilized b) utilize c) utilizing

6. There were two main problems about ... a pattern for the elements.

a) establishes b) establish c) establishing

7. Ramsay was awarded a [Nobel Prize](#) for ... five elements.

a) discovered b) discovering c) has discovered

8. This work identified chemical elements as a specific type of atom, therefore ... [Newton's](#) theory.

a) reject b) be rejected c) rejecting

9. The ... of an "element" as an undivisible substance has developed through three major historical phases.

a) concept b) contribution c) contrast

10. Only about 4% of the total mass of the universe ... of atoms or [ions](#), and thus represented by chemical elements.

a) make b) makes c) is made

Итоговая контрольная работа №2 – по 3 и 4 разделам. Примеры заданий к итоговой контрольной работе. Максимальная оценка – 20 баллов. Итоговая контрольная работа содержит 4 задания:

1 задание – 4 балла,

2 задание – 4 балла,

3 задание – 6 балла,

4 задание – 6 баллов.

1. Письменный перевод текста (со словарем):

Some metals can be obtained from their ores easily. In a few cases, all that is needed is to heat the ore. Heating an ore of zinc releases the free metal. But with zinc, there is an additional problem. Zinc metal sublimates very easily. Sublimation is the process by which a solid changes directly to a gas when heated, without first changing to a liquid. Anyone who wanted to make zinc from its ore would lose the zinc almost immediately by sublimation.

Of course, early people did not understand this process. They may very well have made zinc by heating its ores. But any zinc they made would have floated away immediately. Still, a process for extracting zinc from its ores was apparently invented in India by the 13th century. The process involves heating the zinc ore in a closed container. When zinc vapor forms, it condenses inside the container. It can then be extracted and used.

Ancient people were familiar with compounds and alloys of zinc. For example, there are brass objects from Palestine dating to 1300 B.C. Brass is an alloy of copper and zinc. The alloy may have been made by humans or found naturally in the earth. No one knows the origin of the brass in these objects.

The first European to describe zinc was probably Swiss physician [Paracelsus](#). Paracelsus was also an alchemist. [Alchemy](#) existed from about 500 B.C. to near the end of the 16th century. People who studied alchemy wanted to find a way to change lead, iron, and other metals into

gold. Alchemy contained too much magic to be a real science. But it developed a number of techniques and produced many new materials. Paracelsus first wrote about zinc in the early 1500s. He described some properties of the metal. But he said he did not know what the metal was made of. Because of his report on the metal, Paracelsus is sometimes called the discoverer of zinc. The name zinc was first used in 1651.

2. Составление реферата к этому тексту.

3. Устный перевод текста (без словаря):

Technology is often a consequence of science and engineering – although technology as a human activity precedes the two fields. For example, science might study the flow of electrons in electrical conductors, by using already-existing tools and knowledge. This new-found knowledge may then be used by engineers to create new tools and machines, such as semiconductors, computers, and other forms of advanced technology. In this sense, scientists and engineers may both be considered technologists; the three fields are often considered as one for the purposes of research and reference.

The exact relations between science and technology in particular have been debated by scientists, historians, and policymakers since the late 20th century. The issue remains contentious – though most analysts resist the model that technology simply is a result of scientific research.

4. Оценка за участие в конференции.

8.3. Вопросы для итогового контроля освоения дисциплины (5 семестр – зачет, 6 семестр – зачет).

Итоговый контроль по дисциплине не предусмотрен.

8.4. Структура и примеры билетов для зачета (5 семестр – зачет, 6 семестр – зачет).

Итоговый контроль по дисциплине не предусмотрен.

9. УЧЕБНО-МЕТОДИЧЕСКОЕ ОБЕСПЕЧЕНИЕ ДИСЦИПЛИНЫ

9.1. Рекомендуемая литература

А. Основная литература

1. Кузнецова Т.И. Воловикова Е.В. Кузнецов И.А. Английский язык для химиков – технологов. Учебное пособие. М. РХТУ, 2017 г.

2. Кузнецова Т.И., С.Н. Катранов, Кузнецов И.А., Коваленко Н.Г. Английский язык. Учебное пособие по практике устной речи. РХТУ, Москва, 2015 г.

3. Кузнецова Т.И., Катранов С.Н. Сборник упражнений по основным разделам грамматики английского языка. РИЦ МГГУ им. М.А. Шолохова, М., 2018 г.

4. Кузнецова Т.И. Английский язык. Методические указания к практическим занятиям по теме: Структура предложения. РИЦ МГГУ им. М.А. Шолохова, М., 2012 г.

5. Кузнецов И.А., Кузнецова Т.И., Дистанционный образовательный электронный курс «Английский язык для профессиональной коммуникации» размещённый в ЭСУО Moodle [Электронный ресурс]: учебное пособие / И.А. Кузнецов, Т.И. Кузнецова — Электрон. дан. — Москва: РХТУ, 2018.

6. Беляева, И.В. Перевод научно-технической литературы в сфере профессиональной коммуникации: комплексные учебные задания [Электронный ресурс]: учебное пособие / И.В. Беляева, Е.Ю. Нестеренко, Т.И. Сорогина. — Электрон. дан. — Москва: ФЛИНТА, 2017. — 132 с. — Режим доступа: <https://e.lanbook.com/book/92749> .

Б. Дополнительная литература

1. Кузнецова Т.И. Методические указания по курсу «Английский язык». Грамматические тесты. М.: РХТУ, 2016 г.

2. М.Г. Рубцова. Чтение и перевод научной и технической литературы: лексико-грамматический справочник. Учебник. 2-е изд. испр. и доп. М.: Астрель: АСТ, 2017 г.
3. Серебренникова Э.И., Круглякова И.Е. Учебник английского языка для химико-технологических вузов. Москва. Альянс 2009 г.

9.2. Рекомендуемые источники научно-технической информации

- Раздаточный иллюстративный материал к лекциям.
- Презентации к лекциям.
- Ресурсы информационно–телекоммуникационной сети Интернет:
 - <http://www.openet.ru> – Система федеральных образовательных порталов. Система открытого образования. Консалтинговый центр ИОС ОО РФ;
 - <http://window.edu.ru/> – Информационная система «Единое окно доступа к образовательным ресурсам»;
 - <http://fepo.i-exam.ru> – ФЭПО: соответствие требованиям ФГОС;
 - <http://muctr.ru> – Российский химико-технологический университет имени Д.И. Менделеева, D.Mendeleev University of Chemical Technology of Russia. Учебные планы и программы;
 - <http://www.translators-union.ru> – портал Союз переводчиков России (СПР);
 - <http://www.russian-translators.ru> – Национальная лига переводчиков;
 - <http://www.internationalwriters.com> – The Translator's Tool Box.
- Бесплатные официальные открытые ресурсы Интернет:
 - <http://doaj.org/> – Directory of Open Access Journals (DOAJ); ресурс объединяет более 10000 научных журналов по различным отраслям знаний (около 2 миллионов статей) из 134 стран мира;
 - <https://www.doabooks.org/> – Directory of Open Access Books (DOAB); в базе размещено более 3000 книг по различным отраслям знаний, предоставленных 122 научными издательствами;
 - <https://www.biomedcentral.com/> – BioMed Central; база данных включает более 300 рецензируемых журналов по биомедицине, медицине и естественным наукам. Все статьи, размещенные в базе, находятся в свободном доступе;
 - <https://arxiv.org/> – электронный ресурс arXiv; крупнейшим бесплатный архив электронных научных публикаций по разделам физики, математики, информатики, механики, астрономии и биологии. Имеется подробный тематический каталог и возможность поиска статей по множеству критериев;
 - <http://www.mdpi.com/> – коллекция журналов MDPI AG; многодисциплинарный цифровой издательский ресурс, является платформой для рецензируемых научных журналов открытого доступа, издающихся MDPI AG (Базель, Швейцария). Издательство выпускает более 120 разнообразных электронных журналов, находящихся в открытом доступе;
 - <http://www.intechopen.com/> – издательство с открытым доступом InTech; первое и крупнейшее в мире издательство, публикующее книги в открытом доступе, около 2500 научных изданий. Основная тематическая направленность - физические и технические науки, технологии, медицинские науки, науки о жизни;
 - <http://www.chemspider.com/> – база данных химических соединений ChemSpider; ChemSpider – это бесплатная химическая база данных, предоставляющая быстрый доступ к более чем 28 миллионам структур, свойств и соответственной информации. Ресурс принадлежит Королевскому химическому обществу Великобритании (Royal Society of Chemistry);
 - <http://journals.plos.org/plosone/> – Коллекция журналов PLOS ONE; PLOS ONE – коллекция журналов, в которых публикуются отчеты о новых исследованиях в области

естественных наук и медицины. Все журналы размещены в свободном доступе (Open Access), все статьи проходят строгое научное рецензирование;

– <http://www.uspto.gov/> – US Patent and Trademark Office (USPTO); Ведомство по патентам и товарным знакам США — USPTO — предоставляет свободный доступ к американским патентам, опубликованным с 1976 г. по настоящее время;

– <http://worldwide.espacenet.com/> – Espacenet - European Patent Office (EPO); Патенты (либо патентные заявки) более 50 национальных и нескольких международных патентных бюро, в том числе полные тексты патентов США, России, Франции, Японии и др.

– http://www1.fips.ru/wps/wcm/connect/content_ru/ru – Федеральный институт промышленной собственности (ФИПС).

Информационные ресурсы ФИПС свободного доступа:

– Электронные бюллетени. Изобретения. Полезные модели.

– Открытые реестры российских изобретений и заявок на изобретения.

– Рефераты российских патентных документов за 1994–2016 гг.

– Полные тексты российских патентных документов из последнего официального бюллетеня.

9.3. Средства обеспечения освоения дисциплины

Для реализации рабочей программы подготовлены следующие средства обеспечения освоения дисциплины:

– компьютерные презентации интерактивных практических занятий;

– банк тестовых заданий для текущего контроля освоения дисциплины (общее число вопросов -300);

– банк тестовых заданий для итогового контроля освоения дисциплины (общее число вопросов 300).

– онлайн-курс в LMS Moodle "Английский язык для профессиональной коммуникации" (<https://moodle.muctr.ru/course/view.php?id=192>) аудиозаписи текстов, предусмотренных в программе для чтения и перевода в процессе обучения.

10. ПЕРЕЧЕНЬ ИНФОРМАЦИОННЫХ ТЕХНОЛОГИЙ, ИСПОЛЬЗУЕМЫХ В ОБРАЗОВАТЕЛЬНОМ ПРОЦЕССЕ

Информационную поддержку изучения дисциплины осуществляет Информационно-библиотечный центр (ИБЦ) РХТУ им. Д.И. Менделеева, который обеспечивает обучающихся основной учебной, учебно-методической и научной литературой, необходимой для организации образовательного процесса по дисциплине. Общий объем многоотраслевого фонда ИБЦ на 01.01.2022 составляет 1 719 785 экз.

Фонд ИБЦ располагает учебной, учебно-методической и научно-технической литературой в форме печатных и электронных изданий, а также включает официальные, справочно-библиографические, специализированные отечественные и зарубежные периодические и информационные издания. ИБЦ обеспечивает доступ к профессиональным базам данных, информационным, справочным и поисковым системам.

Каждый обучающийся обеспечен свободным доступом из любой точки, в которой имеется доступ к сети Интернет и к электронно-библиотечной системе (ЭБС) Университета, которая содержит различные издания по основным изучаемым дисциплинам и сформирована по согласованию с правообладателями учебной и учебно-методической литературы.

Для более полного и оперативного справочно-библиографического и информационного обслуживания в ИБЦ реализована технология Электронной доставки документов.

Полный перечень электронных информационных ресурсов, используемых в процессе обучения, представлен в основной образовательной программе.

11. МАТЕРИАЛЬНО-ТЕХНИЧЕСКОЕ ОБЕСПЕЧЕНИЕ ДИСЦИПЛИНЫ

В соответствии с учебным планом занятия по дисциплине «*Перевод научно-технической литературы*» проводятся в форме лекций, практических занятий и самостоятельной работы обучающегося.

11.1. Оборудование, необходимое в образовательном процессе:

Лекционная учебная аудитория, оборудованная электронными средствами демонстрации (компьютер со средствами звуковоспроизведения, проектор, экран) и учебной мебелью; библиотека, имеющая рабочие компьютерные места для студентов, оснащенные компьютерами с доступом к базам данных и выходом в Интернет. Компьютерный класс, оргтехника, теле-, аудио - и видеоаппаратура; мультимедийный проектор, широкоформатный экран.

11.2. Учебно-наглядные пособия:

Комплекты плакатов к разделам занятий.

11.3. Компьютеры, информационно-телекоммуникационные сети, аппаратно-программные и аудиовизуальные средства:

Персональные компьютеры, укомплектованные проигрывателями CD и DVD, принтерами и программными средствами; проекторы и экраны; цифровые камеры; копируемые аппараты; локальная сеть с выходом в Интернет.

11.4. Печатные и электронные образовательные и информационные ресурсы:

- информационно-методические материалы: учебные пособия по дисциплине; раздаточный материал к разделам занятий;
- электронные презентации к разделам занятий; учебно-методические разработки в электронном виде; справочные материалы в печатном и электронном виде;
- кафедральная библиотека электронных изданий и диссертационных работ, выполненных аспирантами и сотрудниками кафедры.

№	Электронный ресурс	Реквизиты договора (номер, дата заключения, срок действия), ссылка на сайт ЭБС, сумма договора, количество ключей	Характеристика библиотечного фонда, доступ к которому предоставляется договором
----------	---------------------------	--	--

1	<p>Электронно-библиотечная система (ЭБС) «ЛАНЬ»</p>	<p>Принадлежность – сторонняя Реквизиты договора – ООО «Издательство «Лань» Договор от 26.09.2020 № 33.03-Р-3.1-2173/2020</p> <p>Сумма договора – 747 661-28</p> <p>С 26.09.2020 по 25.09.2021</p> <p>Договор от 26.09.2021 №33.03-Р-3.1-3824/2021</p> <p>С 26.09.2021 по 25.09.2022</p> <p>Ссылка на сайт ЭБС – http://e.lanbook.com</p> <p>Количество ключей – доступ для зарегистрированных пользователей РХТУ с любого компьютера. Удаленный доступ после персональной регистрации на сайте ЭБС.</p>	<p>Коллекции: «Химия» - изд-ва НОТ, «Химия» - изд-ва Лаборатория знаний, «Химия» - изд-ва «ЛАНЬ», «Химия»-КНИТУ (Казанский национальный исследовательский технологический университет), «Химия» - изд-ва ФИЗМАТЛИТ», «Информатика» - изд-ва «ЛАНЬ», «Информатика»-Национальный Открытый Университет «ИНТУИТ», «Инженерно-технические науки» - изд-ва «ЛАНЬ», «Теоретическая механика» - изд-ва «ЛАНЬ», Экономика и менеджмент» - изд-ва Дашков и К., а также отдельные издания в соответствии с Договором.</p>
		<p>Принадлежность – сторонняя Реквизиты договора – ООО «Издательство «Лань» Договор от 26.09.2021 № 33.03-Р-3.1-3824/2021</p> <p>Сумма договора – 498445-10</p> <p>С 26.09.2021 по 25.09.2022</p> <p>Ссылка на сайт ЭБС – http://e.lanbook.com</p> <p>Количество ключей – доступ для зарегистрированных пользователей РХТУ с любого компьютера. Удаленный доступ после персональной регистрации</p>	<p>Коллекции: «Химия» - изд-ва НОТ, «Химия» - изд-ва Лаборатория знаний, «Химия» - КНИТУ(Казанский национальный исследовательский технологический университет), «Химия» - изд-ва ФИЗМАТЛИТ», «Информатика» - Национальный Открытый Университет «ИНТУИТ», Экономика и менеджмент» - изд-ва Дашков и К., а также отдельные издания из коллекций других издательств в соответствии с Договором.</p>

		<p>на сайте ЭБС.</p> <p>Принадлежность – сторонняя</p> <p>Реквизиты договора – ООО «Издательство «Лань»</p> <p>Договор от 26.09.2021 № 33.03-Р-3.1-3825/2021</p> <p>Сумма договора – 283744-98</p> <p>С 26.09.2021 по 25.09.2022</p> <p>Ссылка на сайт ЭБС – http://e.lanbook.com</p> <p>Количество ключей – доступ для зарегистрированных пользователей РХТУ с любого компьютера. Удаленный доступ после персональной регистрации на сайте ЭБС.</p>	<p>«Химия» - изд-ва «ЛАНЬ», «Информатика» - изд-ва «ЛАНЬ», «Инженерно-технические науки» - изд-ва «ЛАНЬ», «Теоретическая механика» - изд-ва «ЛАНЬ», «Физика» - изд-ва «ЛАНЬ», а также отдельные издания из других коллекций издательства «ЛАНЬ» в соответствии с Договором.</p>
2	<p>Электронно - библиотечная система ИБЦ РХТУ им. Д.И. Менделеева (на базе АИБС «Ирбис»)</p>	<p>Принадлежность – собственная РХТУ.</p> <p>Ссылка на сайт ЭБС – http://lib.muotr.ru/</p> <p>Доступ для пользователей РХТУ с любого компьютера</p>	<p>Электронные версии учебных и научных изданий авторов РХТУ по всем ООП.</p>
3	<p>Научно-электронная библиотека «eLibrary.ru»</p>	<p>Принадлежность – сторонняя</p> <p>Реквизиты договора – ООО Научная электронная библиотека</p> <p>Договор от 24.12.2021 № SU-364/2021/33.03-Р-3.1-4085/2021</p> <p>Сумма договора – 1 309 275-00</p> <p>С 01.01.2022 по 31.12.2022</p> <p>Ссылка на сайт – http://elibrary.ru</p> <p>Количество ключей –</p>	<p>Научная электронная библиотека eLIBRARY.RU – это крупнейший российский информационно-аналитический портал в области науки, технологии, медицины и образования, содержащий рефераты и полные тексты более 29 млн научных статей и публикаций, в том числе электронные версии более 5600 российских научно-технических журналов.</p>

		<p>доступ для пользователей РХТУ по IP-адресам неограничен. Удаленный доступ после персональной регистрации на сайте НЭБ.</p>	
4	Справочно-правовая система «Гарант»	<p>Принадлежность – сторонняя Контракт от 27.12.2021 № 215-274ЭА/2021</p> <p>Сумма контракта 680 580-00</p> <p>С 01.01.2022 по 31.12.2022</p> <p>Ссылка на сайт – http://www.garant.ru/</p> <p>Количество ключей – доступ для пользователей РХТУ по IP-адресам неограничен</p>	Гарант – справочно-правовая система по законодательству Российской Федерации.
5	Электронно-библиотечная система издательства «ЮРАЙТ»	<p>Принадлежность – сторонняя «Электронное издательство ЮРАЙТ» Договор от 16.03.2022 № 33.03-Л-3.1-4377/2022</p> <p>Сумма договора – 478 304.00</p> <p>С 16.03.2022 по 15.03.2023</p> <p>Ссылка на сайт – https://biblio-online.ru/</p> <p>Количество ключей – доступ для зарегистрированных пользователей РХТУ с любого компьютера. Удаленный доступ после персональной регистрации на сайте ЭБС.</p>	Электронная библиотека включает более 5000 наименований учебников и учебных пособий по всем отраслям знаний для всех уровней профессионального образования от ведущих научных школ с соблюдением требований новых ФГОСов.
6	Электронно-библиотечная система «Консультант студента»	<p>Принадлежность – сторонняя ООО «Политехресурс» Договор от 16.03.2022 № 33.03-Р-3.1-4375/2022</p>	Комплект изданий, входящих в базу данных «Электронная библиотека технического ВУЗа».

		<p>Сумма договора – 258 488 - 00</p> <p>С 16.03.2022 по 15.03.2023</p> <p>Ссылка на сайт – http://www.studentlibrary.ru</p> <p>Количество ключей – доступ для зарегистрированных пользователей РХТУ с любого компьютера. Удаленный доступ после персональной регистрации на сайте ЭБС.</p>	
7	<p>Электронно-библиотечная система «ZNANIUM.COM»</p>	<p>Принадлежность – сторонняя ООО «ЗНАНИУМ» Договор от 06.04.2022 № 48 эбс/33.03-Р-3.1-4378/2022</p> <p>Сумма договора – 31 500-00</p> <p>С 06.04.2022 по 05.04.2023</p> <p>Ссылка на сайт – https://znanium.com/</p> <p>Количество ключей - доступ для зарегистрированных пользователей РХТУ с любого компьютера.</p>	<p>Коллекция изданий учебников и учебных пособий по различным отраслям знаний для всех уровней профессионального образования.</p>
8	<p>Информационно-аналитическая система Science Index</p>	<p>Принадлежность – сторонняя ООО «Научная электронная библиотека»</p> <p>Договор от 11.04.2022 № 33.03-Л-3.1-4376/2022</p> <p>Сумма договора – 108 000-00</p> <p>С 11.04.2022 по 10.04.2023</p> <p>Ссылка на сайт – http://elibrary.ru</p>	<p>Систематизация, корректировка профилей ученых РХТУ и университета в целом. Анализ публикационной активности сотрудников университета.</p>

	Количество ключей – локальный доступ для сотрудников ИБЦ.	
--	---	--

А также всевозможные одноязычные и двуязычные книжные и электронные словари, справочники, программы поиска информации:

- АБВУ Lingvo 12 «Многоязычная версия» – электронные словари;
- Многоязычный электронный словарь «МультиЛекс Делюкс 6»;
- Компьютерная программа Sound Forge (аудио редактор) для воспроизведения, составления и редактирования аудио текстов;
- PROMT Expert 8.0 – система для профессионального перевода документов;
- Средства звукозаписи (предпочтительно – цифровой диктофон или планшетный компьютер) помогают студенту осуществлять самоконтроль в процессе обучения устной речи
- онлайн-курс в LMS Moodle "Английский язык для профессиональной коммуникации" (<https://moodle.muctr.ru/course/view.php?id=192>).

Бесплатные архивные коллекции, приобретенные Минобрнауки для вузов.

Архив Издательства American Association for the Advancement of Science. Пакет «Science Classic» 1880-1996.

Архив Издательства Annual Reviews. Пакет «Full Collection» 1932-2005.

Архив издательства Института физики (Великобритания). Пакет «Historical Archive 1874-1999» с первого выпуска каждого журнала по 1999, 1874-1999.

Архив издательства Nature Publishing Group. Пакет «Nature» с первого выпуска первого номера по 2010, 1869-2010.

Архив издательства Oxford University Press. Пакет «Archive Complete» с первого выпуска каждого журнала по 1995, 1849-1995.

Архив издательства Sage. Пакет «2010 SAGE Deep Backfile Package» с первого выпуска каждого журнала по 1998, 1890-1998.

Архив издательства Taylor & Francis. Full Online Journal Archives. с первого выпуска каждого журнала по 1996, 1798-1997.

Архив издательства Cambridge University Press. Пакет «Cambridge Journals Digital Archive (CJDA)» с первого выпуска каждого журнала по 2011, 1827-2011.

Архив журналов Королевского химического общества (RSC). 1841-2007.

Архив коллекции журналов Американского геофизического союза (AGU), предоставляемый издательством Wiley Subscription Services, Inc. 1896-1996.

11.5. Перечень лицензионного программного обеспечения:

№ п.п.	Наименование программного продукта	Реквизиты договора поставки	Срок окончания действия лицензии	Примечание	Возможность дистанционного использования
1.	WINDOWS 8.1 Professional Get Genuine	Контракт № 62-64ЭА/2013 от 02.12.2013	бессрочно	Лицензия на операционную систему Microsoft Windows 8.1. ПО, не принимающее прямого участия в образовательных процессах.	Нет
2.	Microsoft Office Standard 2013	Контракт № 62-64ЭА/2013 от 02.12.2013	бессрочная	Лицензия на ПО, принимающее участие в образовательных процессах.	Нет
3.	Microsoft Office Professional Plus 2019 В составе: <ul style="list-style-type: none"> • Word • Excel • Power Point • Outlook • OneNote • Access • Publisher • InfoPath 	Контракт № 28-35ЭА/2020 от 26.05.2020	12 месяцев (ежегодное продление подписки с правом перехода на обновлённую версию продукта)	Лицензия на ПО, принимающее участие в образовательных процессах.	Нет
4.	O365ProPlusOpen Fclty ShrdSvr ALNG SubsVL OLV E 1Mth Acdmc AP AddOn toOPP Приложения в составе подписки: Outlook OneDrive Word 365 Excel 365 PowerPoint 365 Microsoft Teams	Контракт № 28-35ЭА/2020 от 26.05.2020	12 месяцев (ежегодное продление подписки с правом перехода на обновлённую версию продукта)	Лицензия на ПО, не принимающее прямого участия в образовательных процессах (инфраструктурное/вспомогательное ПО)	Да
5.	Kaspersky Endpoint Security для бизнеса –	Контракт № 90-133ЭА/2021 от	12 месяцев (ежегодное продление	Лицензия на ПО, не принимающее прямого участия в	Нет

№ п.п.	Наименование программного продукта	Реквизиты договора поставки	Срок окончания действия лицензии	Примечание	Возможность дистанционного использования
	Стандартный Russian Edition.	07.09.2021	подписки с правом перехода на обновлённую версию продукта)	образовательных процессах (инфраструктурное/вспомогательное ПО)	
6.	O365ProPlusOpen Students ShrdSvr ALNG SubsVL OLV NL 1Mth Acdmc Stdnt STUUseBnft Приложения в составе подписки: Outlook OneDrive Word 365 Excel 365 PowerPoint 365 Microsoft Teams	Контракт № 28-35ЭА/2020 от 26.05.2020	12 месяцев	Лицензия на ПО, не принимающее прямого участия в образовательных процессах (инфраструктурное/вспомогательное ПО)	Да
7.	ABBYY FineReader 10 Professional Edition	Контракт № 143-164ЭА/2010 от 14.12.10	20 лицензий для активации на рабочих станциях	бессрочная	Лицензия на ПО, не принимающее прямого участия в образовательных процессах (инфраструктурное/вспомогательное ПО)
8.	Лицензия на программное обеспечение (неисключительные права на программу для ЭВМ) ABBYY Lingvo (многоязычная)	Государственный контракт № 143-164ЭА/2010 от 14.12.10, Акт № Tr048787, накладная № Tr048787 от 20.12.10	5 лицензий	бессрочно	Да
9.	Лицензия на программное обеспечение (неисключительные права на	Государственный контракт № 143-164ЭА/2010 от 14.12.10,	5 лицензий	бессрочно	Да

№ п.п.	Наименование программного продукта	Реквизиты договора поставки	Срок окончания действия лицензии	Примечание	Возможность дистанционного использования
	программу для ЭВМ) Promt standard Гигант	Акт № Tr048787, накладная № Tr048787 от 20.12.10			
10.	Антиплагиат. ВУЗ	Контракт от 15.06.2021 № 42-62ЭА/2021	не ограничено, лимит проверок 15000	19.05.2022	Да

12. ТРЕБОВАНИЯ К ОЦЕНКЕ КАЧЕСТВА ОСВОЕНИЯ ПРОГРАММЫ

Наименование разделов	Основные показатели оценки	Формы и методы контроля и оценки
<p>Раздел 1. Основные лексические и стилистические закономерности перевода научно-технической литературы.</p>	<p><i>Знать:</i></p> <ul style="list-style-type: none"> – основные способы достижения эквивалентности в переводе; – достаточное для выполнения перевода количество лексических единиц, фразеологизмов, в том числе социальных терминов и лингвострановедческих реалий. <p><i>Уметь:</i></p> <ul style="list-style-type: none"> – применять основные приемы перевода. <p><i>Владеть:</i></p> <ul style="list-style-type: none"> – методикой предпереводческого анализа текста, способствующей точному восприятию исходного высказывания; – основами системы сокращенной переводческой записи при выполнении перевода. 	<p>Оценка за контрольную работу № 1 (5 семестр)</p> <p>Оценка за подготовку реферата (5 семестр)</p> <p>Оценка за выполнение практических работ (5 семестр)</p>
<p>Раздел 2. Основные грамматические особенности перевода.</p>	<p><i>Знать:</i></p> <ul style="list-style-type: none"> – основные способы достижения эквивалентности в переводе. <p><i>Уметь:</i></p> <ul style="list-style-type: none"> – применять основные приемы перевода; – осуществлять письменный перевод с соблюдением норм лексической эквивалентности, соблюдением грамматических, синтаксических и стилистических норм. <p><i>Владеть:</i></p> <ul style="list-style-type: none"> – методикой предпереводческого анализа текста, способствующей точному восприятию исходного высказывания; – основной иноязычной терминологией специальности. 	<p>Оценка за контрольную работу №2 (5 семестр)</p> <p>Оценка за выполнение практических работ (5 семестр)</p> <p>Оценка за итоговую контрольную работу №1 (5 семестр)</p>
<p>Раздел 3. Особенности перевода предложений с неличными формами глагола.</p>	<p><i>Знать:</i></p> <ul style="list-style-type: none"> – основные способы достижения эквивалентности в переводе; – основные приемы перевода; – языковую норму и основные функции языка как системы; – достаточное для выполнения 	<p>Оценка за контрольную работу № 3 (6 семестр)</p> <p>Оценка за подготовку реферата (6 семестр)</p>

	<p>перевода количество лексических единиц, фразеологизмов, в том числе социальных терминов и лингвострановедческих реалий.</p> <p><i>Уметь:</i></p> <ul style="list-style-type: none"> – осуществлять письменный перевод с соблюдением норм лексической эквивалентности, соблюдением грамматических, синтаксических и стилистических норм; – осуществлять перевод с соблюдением норм лексической эквивалентности, соблюдением грамматических, синтаксических и стилистических норм текста перевода и темпоральных характеристик исходного текста. <p><i>Владеть:</i></p> <ul style="list-style-type: none"> – методикой подготовки к выполнению перевода, включая поиск информации в справочной, специальной литературе и компьютерных сетях; – основной иноязычной терминологией специальности. 	<p>Оценка за выполнение практических работ (6 семестр)</p>
<p>Раздел 4. Особенности реферативного перевода.</p>	<p><i>Знать:</i></p> <ul style="list-style-type: none"> – основные способы достижения эквивалентности в переводе; – основные приемы перевода; – языковую норму и основные функции языка как системы; – достаточное для выполнения перевода количество лексических единиц, фразеологизмов, в том числе социальных терминов и лингвострановедческих реалий. <p><i>Уметь:</i></p> <ul style="list-style-type: none"> – применять основные приемы перевода; – осуществлять письменный перевод с соблюдением норм лексической эквивалентности, соблюдением грамматических, синтаксических и стилистических норм; – оформлять текст перевода в компьютерном текстовом редакторе; – осуществлять перевод с соблюдением норм лексической эквивалентности, соблюдением 	<p>Оценка за контрольную работу № 4 (6 семестр)</p> <p>Оценка за выполнение практических работ (6 семестр)</p> <p>Оценка за итоговую контрольную работу №2 (6 семестр)</p>

	<p>грамматических, синтаксических и стилистических норм текста перевода и темпоральных характеристик исходного текста.</p> <p><i>Владеть:</i></p> <ul style="list-style-type: none"> – методикой предпереводческого анализа текста, способствующей точному восприятию исходного высказывания; – методикой подготовки к выполнению перевода, включая поиск информации в справочной, специальной литературе и компьютерных сетях; – основами системы сокращенной переводческой записи при выполнении перевода; – основами реферирования и аннотирования литературы по специальности. 	
--	--	--

13. ОСОБЕННОСТИ ОРГАНИЗАЦИИ ОБРАЗОВАТЕЛЬНОГО ПРОЦЕССА ДЛЯ ИНВАЛИДОВ И ЛИЦ С ОГРАНИЧЕННЫМИ ВОЗМОЖНОСТЯМИ ЗДОРОВЬЯ

Обучение инвалидов и лиц с ограниченными возможностями здоровья осуществляется в соответствии с:

– Порядком организации и осуществления образовательной деятельности по образовательным программам – программам бакалавриата, программам специалитета, программам магистратуры (Приказ Министерства науки и высшего образования Российской Федерации от 06.04.2021 № 245);

– Положением о порядке организации и осуществления образовательной деятельности по образовательным программам высшего образования – программам бакалавриата, программам специалитета, программам магистратуры в РХТУ им. Д.И. Менделеева, принятым решением Ученого совета РХТУ им. Д.И. Менделеева от 30.10.2019, протокол № 3, введенным в действие приказом ректора РХТУ им. Д.И. Менделеева от 14.11.2019 № 646А;

– Методическими рекомендациями по организации образовательного процесса для обучения инвалидов и лиц с ограниченными возможностями здоровья в образовательных организациях высшего образования, в том числе оснащённости образовательного процесса (утверждены заместителем Министра образования и науки РФ А.А. Климовым от 08.04.2014 № АК-44/05вн).

**Дополнения и изменения к рабочей программе дисциплины
«Перевод научно-технической литературы»**

основной образовательной программы

18.03.01 Химическая технология

код и наименование направления подготовки (специальности)

«Технологии нефтегазохимии, промышленного органического синтеза, полимерных и функциональных материалов»

наименование ООП

Форма обучения: очная

Номер изменения/дополнения	Содержание дополнения/изменения	Основание внесения изменения/дополнения
1.		протокол заседания Ученого совета № _____ от «___» _____ 20__ г.
		протокол заседания Ученого совета № _____ от «___» _____ 20__ г.
		протокол заседания Ученого совета № _____ от «___» _____ 20__ г.
		протокол заседания Ученого совета № _____ от «___» _____ 20__ г.
		протокол заседания Ученого совета № _____ от «___» _____ 20__ г.

**Министерство науки и высшего образования Российской Федерации
федеральное государственное бюджетное образовательное учреждение
высшего образования
«Российский химико-технологический университет
имени Д.И. Менделеева»**

«УТВЕРЖДАЮ»

Проректор по учебной работе

_____ С.Н. Филатов

« ____ » _____ 2021 г.

РАБОЧАЯ ПРОГРАММА ДИСЦИПЛИНЫ

«Исследовательский проект»

**Направление подготовки: 18.03.01 Химическая технология
Профиль подготовки – «Технология нефтегазохимии, промышленного
органического синтеза, полимерных и функциональных материалов»**

Квалификация «бакалавр»

РАССМОТРЕНО И ОДОБРЕНО
на заседании Методической комиссии
РХТУ им. Д.И. Менделеева
« ____ » _____ 2021 г.

Председатель _____ Н.А. Макаров

Москва 2021

Программа составлена

к.т.н., доцентом кафедры технологии переработки пластмасс Н.В. Костроминой;

к.х.н., доцентом кафедры технологии переработки пластмасс Н.Н. Тихоновым

1. ЦЕЛЬ И ЗАДАЧИ ДИСЦИПЛИНЫ

Программа составлена в соответствии с требованиями Федерального государственного образовательного стандарта высшего образования – бакалавриат по направлению подготовки 18.03.01 Химическая технология (ФГОС ВО), рекомендациями Методической комиссии и накопленным опытом преподавания дисциплины кафедрой технологии переработки пластмасс РХТУ им. Д.И. Менделеева. Программа рассчитана на изучение дисциплины в течение 5 и 6 семестров.

Дисциплина «Исследовательский проект» относится к части, формируемой участниками образовательных отношений. Программа дисциплины предполагает, что обучающиеся имеют теоретическую и практическую подготовку в области общей физики и органической химии.

Цель дисциплины – сформировать у обучающихся представление о сфере профессиональной деятельности, её роли и месте в общественном производстве.

Задачи дисциплины:

- изучение основ и методов планирования этапов будущего проекта;
- формирование навыков решения задач при индивидуальной и совместной (коллективной) проектной деятельности.

Дисциплина «Исследовательский проект» преподаётся в 5 и 6 семестрах. Контроль успеваемости студентов ведется по принятой в университете рейтинговой системе.

Рабочая программа дисциплины может быть реализована с применением электронных образовательных технологий и электронного обучения полностью или частично.

2. ТРЕБОВАНИЯ К РЕЗУЛЬТАТАМ ОСВОЕНИЯ ДИСЦИПЛИНЫ

Изучение дисциплины направлено на приобретение следующих **компетенций и индикаторов их достижения:**

Универсальные компетенции и индикаторы их достижения:

Наименование категории (группы) УК	Код и наименование УК	Код и наименование индикатора достижения УК
Системное и критическое мышление	УК-1. Способен осуществлять поиск, критический анализ и синтез информации, применять системный подход для решения поставленных задач.	УК-1.1 Знает методы поиска, критического анализа и синтеза информации, применения системного подхода, основанного на научном мировоззрении при решении задач профессиональной деятельности; УК-1.3 Умеет находить и критически анализировать информацию, необходимую для решения поставленной задачи; УК-1.4 Умеет определять и оценивать варианты возможных решений задачи;
Разработка и реализация проектов	УК-2. Способен определять круг задач в рамках поставленной цели и выбирать оптимальные способы их решения, исходя из действующих правовых норм, имеющихся ресурсов и ограничений	УК-2.6 Умеет решать конкретные задачи проекта требуемого качества и за установленное время УК-2.7 Умеет публично представлять результаты решения конкретной задачи проекта

Профессиональные компетенции и индикаторы их достижения:

Задача профессиональной деятельности	Объект или область знания	Код и наименование ПК	Код и наименование индикатора достижения ПК	Основание (профессиональный стандарт, анализ опыта) Обобщенные трудовые функции
Для всего направления				
Технологический тип задач профессиональной деятельности				
Научно-исследовательский тип задач профессиональной деятельности				
Выполнение фундаментальных и прикладных работ поискового, теоретического и экспериментального характера с целью определения технических характеристик новой техники, а также комплекса работ по разработке технологической документации	Химическое, химико-технологическое производство - Сквозные виды профессиональной деятельности в промышленности (в сфере организации и проведения научно-исследовательских и опытно-конструкторских работ в области химического и химико-технологического производства).	ПК-2. Готов изучать научно-техническую информацию, отечественный и зарубежный опыт по тематике исследования	ПК-2.2. Умеет осуществлять поиск, обработку и анализ научно-технической информации по профилю выполняемой работы, в том числе с применением современных технологий	Анализ требований к профессиональным компетенциям, предъявляемым к выпускникам направления подготовки на рынке труда, обобщение зарубежного опыта, проведения консультаций с ведущими работодателями, объединениями работодателей отрасли, в которой востребованы выпускники в рамках направления подготовки. 26.001 Профессиональный стандарт «Специалист по обеспечению комплексного контроля производства наноструктурированных композиционных материалов», утвержденный приказом Министерства труда и социальной защиты Российской Федерации от 07.09.2015 № 589н, Обобщенная трудовая функция А. Проведение научно-

			<p>ПК-2.3. Владеть навыками обращения с научной и технической литературой</p>	<p>исследовательских и опытно-конструкторских разработок по отдельным разделам темы. А/06.6. Разработка предложений по комплексному использованию сырья и утилизации отходов производства (Уровень квалификации 6)</p> <p>26.003 Профессиональный стандарт «Специалист по проектированию изделий из наноструктурированных композиционных материалов», утвержденный приказом Министерства труда и социальной защиты Российской Федерации от 14.09.2015 № 631 н, Обобщенная трудовая функция В. Осуществление работ по проектированию изделий из наноструктурированных композиционных материалов В/05.6. Оформление предложений о целесообразности корректировки принятых проектных решений (Уровень квалификации 6)</p> <p>26.005 Профессиональный</p>
--	--	--	---	--

				<p>стандарт «Специалист по производству наноструктурированных полимерных материалов», утвержденный приказом Министерства труда и социальной защиты Российской Федерации от 19.10.2020 № 730 н, Обобщенная трудовая функция С. Реализация технологических процессов производства наноструктурированных полимерных материалов С/05.6. Организационно-техническое сопровождение экспериментальных работ по освоению новых технологических процессов производства наноструктурированных полимерных материалов и их внедрение (Уровень квалификации 6)</p> <p>26.006 Профессиональный стандарт «Специалист по разработке наноструктурированных композиционных материалов», утвержденный приказом Министерства труда и социальной защиты Российской Федерации от</p>
--	--	--	--	--

				<p>08.09.2015 № 604 н, Обобщенная трудовая функция В. Научно-техническая разработка и методическое сопровождение в области создания наноструктурированных композиционных материалов В/05.6. Аналитическое и документационное сопровождение внедрения наноструктурированных композиционных материалов с заданными свойствами (Уровень квалификации 6)</p> <p>40.042 Профессиональный стандарт «Специалист технического обеспечения процесса производства полимерных наноструктурированных пленок», утвержденный приказом Министерства труда и социальной защиты Российской Федерации от 10.07.2014 № 453 н, Обобщенная трудовая функция D Управление технологическим процессом производства полимерных наноструктурированных пленок D/05.6. Анализ причин возникновения и способов</p>
--	--	--	--	--

				<p>уменьшения отходов производства полимерных наноструктурированных пленок и подготовка предложений по улучшению качества продукции (Уровень квалификации 6)</p> <p>40.043 Профессиональный стандарт «Специалист по внедрению и управлению производством полимерных наноструктурированных пленок», утвержденный приказом Министерства труда и социальной защиты Российской Федерации от 10.07.2014 № 451 н, Обобщенная трудовая функция А Разработка (модификация) и сопровождение технологий производства полимерных наноструктурированных пленок</p> <p>А/05.6. Контроль качества полученных полимерных наноструктурированных пленок (Уровень квалификации 6)</p>
--	--	--	--	---

<p>Выполнение фундаментальных и прикладных работ поискового, теоретического и экспериментального характера с целью определения технических характеристик новой техники, а также комплекса работ по разработке технологической документации</p>	<p>Химическое, химико-технологическое производство</p> <p>- Сквозные виды профессиональной деятельности в промышленности (в сфере организации и проведения научно-исследовательских и опытно-конструкторских работ в области химического и химико-технологического производства).</p>	<p>ПК-3. Способен проводить анализ сырья, материалов и готовой продукции, осуществлять оценку результатов анализа</p>	<p>ПК-3.2. Умеет оценить и интерпретировать полученные результаты</p>	<p>Анализ требований к профессиональным компетенциям, предъявляемым к выпускникам направления подготовки на рынке труда, обобщение зарубежного опыта, проведения консультаций с ведущими работодателями, объединениями работодателей отрасли, в которой востребованы выпускники в рамках направления подготовки.</p> <p>26.001 Профессиональный стандарт «Специалист по обеспечению комплексного контроля производства наноструктурированных композиционных материалов», утвержденный приказом Министерства труда и социальной защиты Российской Федерации от 07.09.2015 № 589 н,</p> <p>Обобщенная трудовая функция А. Проведение научно-исследовательских и опытно-конструкторских разработок по отдельным разделам темы. А/06.6. Разработка предложений по комплексному использованию сырья и утилизации отходов производства</p>
			<p>ПК-3.3. Владеет современными методами анализа сырья, материалов и готовой продукции</p>	

				<p>(Уровень квалификации 6)</p> <p>26.005 Профессиональный стандарт «Специалист по производству наноструктурированных полимерных материалов», утвержденный приказом Министерства труда и социальной защиты Российской Федерации от 19.10.2020 № 730 н, Обобщенная трудовая функция С. Реализация технологических процессов производства наноструктурированных полимерных материалов С/05.6. Организационно-техническое сопровождение экспериментальных работ по освоению новых технологических процессов производства наноструктурированных полимерных материалов и их внедрение (Уровень квалификации 6)</p> <p>26.006 Профессиональный стандарт «Специалист по разработке наноструктурированных композиционных материалов»,</p>
--	--	--	--	---

				<p>утвержденный приказом Министерства труда и социальной защиты Российской Федерации от 08.09.2015 № 604 н, Обобщенная трудовая функция В. Научно-техническая разработка и методическое сопровождение в области создания наноструктурированных композиционных материалов В/05.6. Аналитическое и документационное сопровождение внедрения наноструктурированных композиционных материалов с заданными свойствами (Уровень квалификации 6)</p> <p>40.042 Профессиональный стандарт «Специалист технического обеспечения процесса производства полимерных наноструктурированных пленок», утвержденный приказом Министерства труда и социальной защиты Российской Федерации от 10.07.2014 № 453 н, Обобщенная трудовая функция D Управление технологическим процессом производства</p>
--	--	--	--	---

				полимерных наноструктурированных пленок D/05.6. Анализ причин возникновения и способов уменьшения отходов производства полимерных наноструктурированных пленок и подготовка предложений по улучшению качества продукции (Уровень квалификации б)
--	--	--	--	---

<p>Выполнение фундаментальных и прикладных работ поискового, теоретического и экспериментального характера с целью определения технических характеристик новой техники, а также комплекса работ по разработке технологической документации</p>	<p>Химическое, химико-технологическое производство</p> <p>- Сквозные виды профессиональной деятельности в промышленности (в сфере организации и проведения научно-исследовательских и опытно-конструкторских работ в области химического и химико-технологического производства).</p>	<p>ПК-4. Способен выбирать метод научного исследования, исходя из конкретных задач, организовывать его осуществление и анализировать результаты с использованием современных методов обработки данных, оформлять полученные результаты в виде отчета, научной публикации, доклада, готовить (под руководством) документы к патентованию, оформлению ноу-хау</p>	<p>ПК-4.1. Знает современные подходы к научному исследованию</p>	<p>26.001 Профессиональный стандарт «Специалист по обеспечению комплексного контроля производства наноструктурированных композиционных материалов», утвержденный приказом Министерства труда и социальной защиты Российской Федерации от 07.09.2015 № 589 н, Обобщенная трудовая функция А. Проведение научно-исследовательских и опытно-конструкторских разработок по отдельным разделам темы. А/06.6. Разработка предложений по комплексному использованию сырья и утилизации отходов производства (Уровень квалификации 6)</p> <p>26.003 Профессиональный стандарт «Специалист по</p>
--	---	---	--	--

Задача профессиональной деятельности	Объект или область знания	Код и наименование ПК	Код и наименование индикатора достижения ПК	Основание (профессиональный стандарт, анализ опыта) Обобщенные трудовые функции
			ПК-4.2 Умеет оформлять полученные результаты в виде отчета, научной публикации, доклада	<p>проектированию изделий из наноструктурированных композиционных материалов», утвержденный приказом Министерства труда и социальной защиты Российской Федерации от 14.09.2015 № 631 н, Обобщенная трудовая функция В. Осуществление работ по проектированию изделий из наноструктурированных композиционных материалов В/05.6. Оформление предложений о целесообразности корректировки принятых проектных решений (Уровень квалификации 6)</p> <p>26.006 Профессиональный стандарт «Специалист по разработке наноструктурированных композиционных материалов», утвержденный приказом Министерства труда и социальной защиты Российской Федерации от 08.09.2015 № 604 н, Обобщенная трудовая функция В. Научно-техническая разработка</p>

Задача профессиональной деятельности	Объект или область знания	Код и наименование ПК	Код и наименование индикатора достижения ПК	Основание (профессиональный стандарт, анализ опыта) Обобщенные трудовые функции
			ПК-4.3. Владеет современными методами обработки данных	<p>40.042 Профессиональный стандарт «Специалист технического обеспечения процесса производства полимерных наноструктурированных пленок», утвержденный приказом Министерства труда и социальной защиты Российской Федерации от 10.07.2014 № 453 н, Обобщенная трудовая функция D Управление технологическим процессом производства полимерных наноструктурированных пленок D/05.6. Анализ причин возникновения и способов уменьшения отходов производства полимерных наноструктурированных пленок и подготовка предложений по улучшению качества продукции (Уровень квалификации 6)</p> <p>40.043 Профессиональный стандарт «Специалист по внедрению и управлению</p>

Задача профессиональной деятельности	Объект или область знания	Код и наименование ПК	Код и наименование индикатора достижения ПК	Основание (профессиональный стандарт, анализ опыта) Обобщенные трудовые функции
				<p>производством полимерных наноструктурированных пленок», утвержденный приказом Министерства труда и социальной защиты Российской Федерации от 10.07.2014 № 451н, Обобщенная трудовая функция А Разработка (модификация) и сопровождение технологий производства полимерных наноструктурированных пленок</p> <p>А/05.6. Контроль качества полученных полимерных наноструктурированных пленок</p>

В результате изучения дисциплины студент бакалавриата должен:

Знать:

- современные технологии управления проектами;
- виды проектов и их структуру, этапы работы над проектом.

Уметь:

- анализировать цели и задачи проекта, а также распределение задач между участниками проекта.

Владеть:

- навыками командной работы в проектах.

3. ОБЪЕМ ДИСЦИПЛИНЫ И ВИДЫ УЧЕБНОЙ РАБОТЫ

Вид учебной работы	Всего		Семестр			
			№ 5		№ 6	
	ЗЕ	Акад. ч.	ЗЕ	Акад. ч.	ЗЕ	Акад. ч.
Общая трудоемкость практики по учебному плану	4	144	2	72	2	72
Контактная работа – аудиторные занятия:	3,11	112	1,33	48	1,78	64
<i>в том числе в форме практической подготовки</i>	<i>1,55</i>	<i>56</i>	<i>0,66</i>	<i>24</i>	<i>0,89</i>	<i>32</i>
Практические занятия (ПЗ)	3,11	112	1,33	48	1,78	64
в том числе в форме практической подготовки	<i>1,55</i>	<i>56</i>	<i>0,66</i>	<i>24</i>	<i>0,89</i>	<i>32</i>
Самостоятельная работа	0,89	32	0,67	24	0,22	8
Контактная самостоятельная работа	<i>0,89</i>	<i>0,8</i>	<i>0,67</i>	<i>0,4</i>	<i>0,22</i>	<i>0,4</i>
Самостоятельное изучение разделов дисциплины		<i>31,2</i>		<i>23,6</i>		<i>7,6</i>
Вид итогового контроля:			зачёт		курсовой проект	

Вид учебной работы	Всего		Семестр			
			№ 5		№ 6	
	ЗЕ	Астр. ч.	ЗЕ	Астр. ч.	ЗЕ	Астр. ч.
Общая трудоемкость практики по учебному плану	4	108	2	54	2	54
Контактная работа – аудиторные занятия:	3,11	84	1,33	36	1,78	48
<i>в том числе в форме практической подготовки</i>	<i>1,55</i>	<i>42</i>	<i>0,66</i>	<i>18</i>	<i>0,89</i>	<i>24</i>
Практические занятия (ПЗ)	3,11	84	1,33	36	1,78	33
в том числе в форме практической подготовки	<i>1,55</i>	<i>42</i>	<i>0,66</i>	<i>18</i>	<i>0,89</i>	<i>24</i>
Самостоятельная работа	0,89	24	0,67	18	0,22	6
Контактная самостоятельная работа	<i>0,89</i>	<i>0,6</i>	<i>0,67</i>	<i>0,3</i>	<i>0,22</i>	<i>0,3</i>
Самостоятельное изучение разделов дисциплины		<i>23,4</i>		<i>17,7</i>		<i>5,7</i>
Вид итогового контроля:			зачёт		курсовой проект	

4. СОДЕРЖАНИЕ ДИСЦИПЛИНЫ
4.1. Разделы дисциплины и виды занятий

№ п/п	Раздел дисциплины	Академ. часов								
		Всего	в т.ч. в форме пр. подг.	Лекции	в т.ч. в форме пр. подг.	Прак. зан.	в т.ч. в форме пр. подг.	Лаб. работы	в т.ч. в форме пр. подг.	Сам. работа
1	Раздел 1. Разработка схемы эксперимента с подбором оптимальных методов исследования, определяемых тематикой исследования и материально-техническим обеспечением экспериментальной базы	72	24	-	-	48	24	-	-	24
1.1	Принципы конструирования и проектирования. Теоретические и иллюстративные материалы проектной деятельности. Этапы процесса организации проектной работы. Организация проектной деятельности. Распределение ролей в проектном коллективе.	36	12	-	-	24	12	-	-	12
1.2	Библиографический поиск теоретической базы проектов. Обработка полученной информации. Подготовка отчёта.	36	12	-	-	24	12	-	-	12
2	Раздел 2. Обобщение и систематизация результатов проведенных исследований	72	32			64	32			8
2.1	Систематизация материалов теоретического обеспечения курсового проекта.	36	16	-	-	32	16	-	-	4

2.2	Практическая апробация проектной деятельности.	36	16	-	-	32	16	-	-	4
	ИТОГО	144	56	-	-	112	56	-	-	32

4.2 Содержание разделов дисциплины

Раздел 1. Разработка схемы эксперимента с подбором оптимальных методов исследования, определяемых тематикой исследования и материально-техническим обеспечением экспериментальной базы.

1.1. Принципы конструирования и проектирования. Теоретические и иллюстративные материалы проектной деятельности. Этапы процесса организации проектной работы. Организация проектной деятельности. Распределение ролей в проектном коллективе.

Проект. Типология проектов. Основные характеристики проектной деятельности. Понятие о внеаудиторной самостоятельной работе студента по поиску информации для обеспечения проекта. Понятие об авторском праве. Формы самостоятельной работы. Формулирование цели и задачи проекта. Основные принципы поиска названия для исследовательского проекта. Способы и приёмы тестирования результатов проектирования. Материалы и инструменты для проектирования (в зависимости от профиля). Принципы конструирования и проектирования. Теоретические и иллюстративные материалы проектной деятельности. Этапы процесса организации проектной работы. Распределение ролей в проектном коллективе.

1.2. Библиографический поиск теоретической базы проектов. Обработка полученной информации. Подготовка отчёта.

Сайты, специальные журналы, монографии, библиотечные ресурсы для поиска специальной научно-технической информации. Характеристика отдельных источников. Чужой опыт и достижения. Понятие плагиата. Творческое восприятие чужого опыта. Организация информационной деятельности проектного коллектива. Интернет, как один из источников информации.

Раздел 2. Обобщение и систематизация результатов проведенных исследований.

2.1. Систематизация материалов теоретического обеспечения курсового проекта.

Терминология проектирования (варьируется в зависимости от профиля). Профессиональный язык. Систематизация материалов теоретического обеспечения курсового проекта. Распределение ролей в проектной работе группы. Распределение заданий по сбору материалов.

2.2. Практическая апробация проектной деятельности.

Методы моделирования и расчета для анализа предложенных решений. Теория и расчётные методики по проектированию. Методология комплексного использования компьютерных программ. Разработка обобщенных вариантов решения проблемы: анализ этих вариантов; прогнозирование последствий, нахождение компромиссных решений в условиях многокритериальности. Самопроверка аргументации при защите курсового проекта.

5. СООТВЕТСТВИЕ СОДЕРЖАНИЯ ТРЕБОВАНИЯМ К РЕЗУЛЬТАТАМ ОСВОЕНИЯ ДИСЦИПЛИНЫ

№	В результате освоения дисциплины студент должен:	Раздел 1	Раздел 2
	Знать:		
1	- современные технологии управления проектами	+	+
2	- виды проектов и их структуру, этапы работы над проектом		
	Уметь:		
3	- анализировать цели и задачи проекта, а также распределение задач между участниками проекта	+	+
	Владеть:		
4	- навыками командной работы в проектах	+	+
В результате освоения дисциплины студент должен приобрести следующие <u>универсальные и профессиональные компетенции и индикаторы их достижения:</u>			
	Код и наименование УК	Код и наименование индикатора достижения УК	
5	УК-1. Способен осуществлять поиск, критический анализ и синтез информации, применять системный подход для решения поставленных задач.	УК-1.1 Знает методы поиска, критического анализа и синтеза информации, применения системного подхода, основанного на научном мировоззрении при решении задач профессиональной деятельности;	+
6		УК-1.3 Умеет находить и критически анализировать информацию, необходимую для решения поставленной задачи;	+
7		УК-1.4 Умеет определять и оценивать варианты возможных решений задачи	+
8	УК-2. Способен определять круг задач в рамках поставленной цели и выбирать оптимальные способы их решения, исходя из действующих правовых норм, имеющихся ресурсов и ограничений	УК-2.6 Умеет решать конкретные задачи проекта требуемого качества и за установленное время	+
9		УК-2.7 Умеет публично представлять результаты решения конкретной задачи проекта	+
	Код и наименование ПК	Код и наименование индикатора достижения ПК	

9	ПК-2. Готов изучать научно-техническую информацию, отечественный и зарубежный опыт по тематике исследования	ПК-2.2. Умеет осуществлять поиск, обработку и анализ научно-технической информации по профилю выполняемой работы, в том числе с применением современных технологий	+	+
10		ПК-2.3. Владеет навыками обращения с научной и технической литературой	+	+
11	ПК-3. Способен проводить анализ сырья, материалов и готовой продукции, осуществлять оценку результатов анализа	ПК-3.2. Умеет оценить и интерпретировать полученные результаты	+	+
12		ПК-3.3. Владеет современными методами анализа сырья, материалов и качества готовой продукции	+	+
13	ПК-4. Способен выбирать метод научного исследования, исходя из конкретных задач, организовывать его осуществление и анализировать результаты с использованием современных методов обработки данных, оформлять полученные результаты в виде отчета, научной публикации, доклада, готовить (под руководством) документы к патентованию, оформлению ноу-хау.	ПК-4.1. Знает современные подходы к научному исследованию	+	+
14		ПК-4.2. Умеет оформлять полученные результаты в виде отчета, научной публикации, доклада	+	+
15		ПК-4.3. Владеет современными методами обработки данных	+	+

6. ПРАКТИЧЕСКИЕ И ЛАБОРАТОРНЫЕ ЗАНЯТИЯ

6.1. Практические занятия

Примерные темы практических занятий по дисциплине.

№ п/п	№ раздела дисциплины	Темы практических занятий	Часы
1	1	Обоснование актуальности темы исследовательского проекта	3
2	1	Ретроспективный анализ этапов развития разрабатываемого изделия, объекта, технологии	3
3	1	Выявление противоречий обуславливающих развитие технической системы, технологии	3
4	1	Формулирование цели и задачи проекта. Основные принципы поиска названия	3
5	1	Способы и приёмы тестирования результатов проектирования	3
6	1	Теоретические и иллюстративные материалы проектной деятельности	3
7	1	Этапы процесса организации проектной работы	3
8	1	График работы над проектом. Оценка общих затрат времени на проектную работу. Распределение ролей в проектном коллективе	3
9	1	Приемы работы с научно-технической литературой. Формы изложения полученных результатов.	3
10	1	Проведение научно-технической и патентной экспертизы технических решений	3
11	1	Организация информационной деятельности проектного коллектива. Библиографический поиск теоретической базы проектов источников. Обработка полученной информации	3
12	1	Понятие заимствования, реплики, переработки, копии, репринта	3
13	1	Систематизация материалов теоретического обеспечения проекта. Качество изобразительного материала	3
14	1	Смена условных ролей в исследовательском проекте	3
15	1	Распределение заданий по сбору материалов. Формулирование задач.	3
16	1	Варианты идей и решений как неотъемлемая часть проекта	3
17	2	Конструирование и расчёт в проектной деятельности	4
18	2	Физико-математические методы моделирования и расчета	4
19	2	Теория и расчётные методики по проектированию	4
20	2	Методология комплексного использования компьютерных программ при анализе и конструировании	4
21	2	Формулирование задания для расчёта и конструирования	4
22	2	Правила использования интеллектуальной собственности	4
23	2	Основные виды проектной графики	4
24	2	Разработка обобщенных вариантов решения проблемы	4
25	2	Прогнозирование последствий, нахождение компромиссных решений в условиях многокритериальности	4
26	2	Планирование реализации проекта	4
27	2	Создание физических и математических моделей	4
28	2	Применение проблемно-ориентированных методов	4

		анализа, синтеза и оптимизации	
29	2	Анализ альтернативных вариантов решения проблемы.	4
30	2	Возможности Интернета для самопроверки уровня проектной грамотности	4
31	2	Анализ и систематизация полученных результатов, оформление курсового проекта	4
32	2	Разработка рекомендаций по теме исследования	4
		Итого	112

6.2 Лабораторные занятия

Лабораторные занятия по дисциплине «Исследовательский проект» не предусмотрены.

7. САМОСТОЯТЕЛЬНАЯ РАБОТА

Самостоятельная работа проводится с целью углубления знаний по дисциплине и предусматривает:

- ознакомление и проработку рекомендованной литературы, работу с электронно-библиотечными системами, включая переводы публикаций из научных журналов, цитируемых в базах Scopus, Web of Science, Chemical Abstracts, РИНЦ;
- посещение отраслевых выставок и семинаров;
- участие в семинарах РХТУ им. И. Менделеева по тематике дисциплины;
- участие в коллоквиумах;
- подготовку к *зачёту* (5 семестр) и защите курсового проекта (6 семестр) по дисциплине.

Планирование времени на самостоятельную работу, необходимого на изучение дисциплины, студентам лучше всего осуществлять на весь период изучения, предусматривая при этом регулярное повторение пройденного материала. При работе с литературными источниками рекомендуется составлять краткий конспект материала, с обязательным фиксированием библиографических данных источника.

8. ПРИМЕРЫ ОЦЕНОЧНЫХ СРЕДСТВ ДЛЯ КОНТРОЛЯ ОСВОЕНИЯ ДИСЦИПЛИНЫ

Совокупная оценка по дисциплине в 5 семестре складывается из оценок за подготовку отчёта по исследовательскому проекту (максимальная оценка 60 баллов) и устного опроса по тематике проекта (максимальная оценка 40 балла). Форма контроля – зачёт (не менее 60 баллов), все баллы должны быть набраны в 5 семестре, итоговый контроль по дисциплине не предусмотрен.

Совокупная оценка по дисциплине в 6 семестре складывается из оценок за курсовой проект: подготовка отчёта по курсовому проекту (максимальная оценка 60 баллов) и устного опроса по тематике курсового проекта (максимальная оценка 40 балла). Форма контроля – курсовой проект (максимально – 100 баллов), все баллы должны быть набраны в 6 семестре.

8.1. Примерная тематика реферативно-аналитической работы Тематика исследовательского проекта (5 семестр)

1. Рост трещин между слоями полимерного композиционного материала.
2. Линейная механика разрушения полимерных композитов.
3. Исследование задачи в 3D и 2D постановке для полимерных композитов.
4. Определяющие соотношения для полимерных композитов с моделью вязко-пластичного связующего.

5. Модель накопления повреждений на уровне волокно – матрица.
6. Моделирование напряжённо-деформированного состояния полимерных композитов для статического расчёта.
7. Моделирование напряжённо-деформированного состояния полимерных композитов для усталостного расчёта.
8. Деформационная совместимость компонентов и монолитность полимерных композитов.
9. Особенность разрушения адгезионного взаимодействия концов армирующих волокон с полимерной матрицей.
10. Вопросы стандартизации в области испытаний конструкционных волокнистых композитов.

Темы курсовых проектов (6 семестр)

1. Моделирование эффекта усиления матрицы, армированной углеродными волокнами. Приближенная аналитическая оценка эффективных свойств матрицы, армированной углеродными волокнами.
2. Использование нелинейной вязкоупругой модели для описания полимерных композитов.
3. Моделирование механических свойств армирующих волокон и тканей с использованием вязкоупругих моделей.
4. Моделирование адаптивных и управляемых полимерных композиционных материалов.
5. Моделирование функционально-градиентных полимерных композиционных материалов.
6. Разработка аналитических методов расчёта конструкций из полимерных композитов.
7. Численно-аналитический расчёт эффективных модулей упругости волокнистых композитов с регулярной структурой. Оценка краевого эффекта.
8. Оценка масштабного эффекта в слоистом композите.
9. Оценка масштабного эффекта в волокнистом композите.
10. Расчёт эффективных свойств неупругих композитов.

8.2. Примеры контрольных вопросов для текущего контроля освоения дисциплины

Для текущего контроля предусмотрен устный опрос по тематике исследования (5 семестр). Максимальная оценка за устный опрос составляет 40 баллов. На отчёт по исследовательской работе отводится 60 баллов.

Примеры вопросов к устному опросу (5 семестр).

1. В чем заключается специфика научного исследования.
2. такая проблема исследования. Важность формулировки.
3. Актуальности темы исследования.
4. Цели и задачи исследования, соотношение их между собой.
5. Объект и предмет исследования.
6. Общие методы и приемы познания. Перечислить, дать краткую характеристику каждому методу.
7. Методы эмпирического исследования. Перечислить, дать краткую характеристику каждому.
8. Методы теоретического исследования. Перечислить, дать краткую характеристику каждому методу.
9. Наблюдение, как научный метод. Привести примеры.
10. Эксперимент. Примеры проведения научных экспериментов в менеджменте.
11. Однофакторный и многофакторный эксперимент. Проблема использования однофакторного эксперимента для изучения сложных систем.
12. Моделирование. Различные виды моделирования. Примеры использования метода.

13. Системный подход.
14. Структура научной работы.
15. Научный метод. Причины возникновения, возможности ограничения.
16. Порядок написания учебной работы

Примеры вопросов для защиты курсового проекта (6 семестр)

1. Опишите перспективные направления научных исследований по изучаемой тематике, существующие на современном этапе
2. В чем преимущества и недостатки отечественной практики научных исследований от зарубежной?
3. Какие конкретно научные труды были изучены и проанализированы Вами при выполнении научной работы?
4. Назовите основных отечественных и зарубежных авторов по выбранной проблематике.
5. Какие требования предъявляются к содержанию и структуре курсового проекта?
6. Какова степень разработанности проблемы, выбранной для курсового проекта?
7. Какие основные информационно-аналитические источники и справочники использованы Вами в процессе курсового проектирования?
8. Назовите фазы научного исследования
9. Раскройте понятия научной проблемы и темы исследования, опишите критерии их выбора
10. Опишите порядок формирования, обоснования и конкретизации темы исследования
11. Охарактеризуйте вклад отечественных ученых в развитие научных исследований по Вашей тематике.
12. Каковы задачи исследования?
13. Что такое предмет исследования? Какой предмет исследования определен в Вашей работе?
14. В чем заключается практическая значимость результатов исследования?
15. В чем заключается теоретическая значимость результатов исследования?
16. Опишите современный инструментарий научных исследований
17. В каких конференциях вы приняли участие по результатам исследования?
18. Какие статьи были вами опубликованы по результатам исследования?
19. Назовите основные позиции научного доклада об основных результатах проведенного исследования.

8.3. Вопросы для итогового контроля освоения дисциплины (5 семестр – зачёт, 6 семестр – курсовой проект)

Итоговый контроль по дисциплине не предусмотрен.

Фонд оценочных средств приведен в виде отдельного документа, являющегося неотъемлемой частью основной образовательной программы.

8.4. Структура и примеры билетов для зачёта (5 семестр) и курсового проекта (6 семестр)

Итоговый контроль по дисциплине не предусмотрен

9. УЧЕБНО-МЕТОДИЧЕСКОЕ ОБЕСПЕЧЕНИЕ ДИСЦИПЛИНЫ

9.1. Рекомендуемая литература

А. Основная литература

1. Технология переработки полимеров. Физические и химические процессы: учебное пособие для вузов / М. Л. Кербер [и др.]; под редакцией М. Л. Кербера. – 2-е изд., испр. и доп. – Москва: Издательство Юрайт, 2019. – 316 с. – (Университеты России). – ISBN 978-5-534-04915-2. – Текст: электронный // ЭБС Юрайт [сайт]. – URL: <https://urait.ru/bcode/444129>.

2. Высокмолекулярные соединения: учебник и практикум для вузов / М. С. Аржаков [и др.]; под редакцией А. Б. Зезина. – Москва: Издательство Юрайт, 2020. – 340 с. – (Высшее образование). – ISBN 978-5-534-01322-1. – Текст : электронный // ЭБС Юрайт [сайт]. — URL: <https://urait.ru/bcode/450286>

Б. Дополнительная литература

1. Аржаков, М. С. Химия и физика полимеров. Краткий словарь: учебное пособие / М. С. Аржаков. – Санкт-Петербург: Лань, 2020. – 344 с. – ISBN 978-5-8114-4047-4. — Текст: электронный // Лань: электронно-библиотечная система. – URL: <https://e.lanbook.com/book/130153>

9.2. Рекомендуемые источники научно-технической информации

- Раздаточный иллюстративный материал к лекциям.
- Презентации к лекциям.

Научно-технические журналы:

- Пластические массы ISSN 0544-290
- Высокмолекулярные соединения. Серия С, ISSN 2308-114
- Высокмолекулярные соединения. Серия А, ISSN 2308-1120
- Высокмолекулярные соединения. Серия Б, ISSN 2308-1139

Ресурсы информационно–телекоммуникационной сети Интернет:

1. Архив Издательства American Association for the Advancement of Science. Пакет «Science Classic» 1880-1996

2. Архив Издательства Annual Reviews. Пакет «Full Collection» 1932-2005

3. Архив издательства Института физики (Великобритания). Пакет «Historical Archive 1874-1999» с первого выпуска каждого журнала по 1999, 1874-1999

4. Архив издательства Nature Publishing Group. Пакет «Nature» с первого выпуска первого номера по 2010, 1869-2010

5. Архив издательства Oxford University Press. Пакет «Archive Complete» с первого выпуска каждого журнала по 1995, 1849-1995

6. Архив издательства Sage. Пакет «2010 SAGE Deep Backfile Package» с первого выпуска каждого журнала по 1998, 1890-1998

7. Архив издательства Taylor & Francis. Full Online Journal Archives. с первого выпуска каждого журнала по 1996, 1798-1997

8. Архив издательства Cambridge University Press. Пакет «Cambridge Journals Digital Archive (CJDA)» с первого выпуска каждого журнала по 2011, 1827-2011

9. Архив журналов Королевского химического общества(RSC). 1841-2007

10. Архив коллекции журналов Американского геофизического союза (AGU), предоставляемый издательством Wiley Subscription Services, Inc. 1896-1996

Бесплатные официальные открытые ресурсы Интернет:

1. Directory of Open Access Journals (DOAJ) <http://doaj.org/>

Ресурс объединяет более 10000 научных журналов по различным отраслям знаний (около 2 миллионов статей) из 134 стран мира.

2. Directory of Open Access Books (DOAB) <https://www.doabooks.org/>

В базе размещено более 3000 книг по различным отраслям знаний, предоставленных 122 научными издательствами.

3. BioMed Central <https://www.biomedcentral.com/>

База данных включает более 300 рецензируемых журналов по биомедицине, медицине и естественным наукам. Все статьи, размещенные в базе, находятся в свободном доступе.

4. Электронный ресурс arXiv <https://arxiv.org/>

Крупнейшим бесплатный архив электронных научных публикаций по разделам физики, математики, информатики, механики, астрономии и биологии. Имеется подробный тематический каталог и возможность поиска статей по множеству критериев.

5. Коллекция журналов MDPI AG <http://www.mdpi.com/>

Многодисциплинарный цифровой издательский ресурс, является платформой для рецензируемых научных журналов открытого доступа, издающихся MDPI AG (Базель, Швейцария). Издательство выпускает более 120 разнообразных электронных журналов, находящихся в открытом доступе.

6. Издательство с открытым доступом InTech <http://www.intechopen.com/>

Первое и крупнейшее в мире издательство, публикующее книги в открытом доступе, около 2500 научных изданий. Основная тематическая направленность - физические и технические науки, технологии, медицинские науки, науки о жизни.

7. База данных химических соединений ChemSpider <http://www.chemspider.com/>

ChemSpider – это бесплатная химическая база данных, предоставляющая быстрый доступ к более чем 28 миллионам структур, свойств и соответственной информации. Ресурс принадлежит Королевскому химическому обществу Великобритании (Royal Society of Chemistry).

8. Коллекция журналов PLOS ONE <http://journals.plos.org/plosone/>

PLOS ONE – коллекция журналов, в которых публикуются отчеты о новых исследованиях в области естественных наук и медицины. Все журналы размещены в свободном доступе (Open Access), все статьи проходят строгое научное рецензирование.

9. US Patent and Trademark Office (USPTO) <http://www.uspto.gov/>

Ведомство по патентам и товарным знакам США — USPTO — предоставляет свободный доступ к американским патентам, опубликованным с 1976 г. По настоящее время.

10. Espacenet - European Patent Office (EPO) <http://worldwide.espacenet.com/>

Патенты (либо патентные заявки) более 50 национальных и нескольких международных патентных бюро, в том числе полные тексты патентов США, России, Франции, Японии и др.

11. Федеральный институт промышленной собственности (ФИПС)

http://www1.fips.ru/wps/wcm/connect/content_ru/ru

Информационные ресурсы ФИПС свободного доступа:

- Электронные бюллетени. Изобретения. Полезные модели.

- Открытые реестры российских изобретений и заявок на изобретения.

- Рефераты российских патентных документов за 1994–2016 гг.

- Полные тексты российских патентных документов из последнего официального бюллетеня.

9.3. Средства обеспечения освоения дисциплины

Для реализации рабочей программы подготовлены следующие средства обеспечения освоения дисциплины: - компьютерные презентации интерактивных лекций – 16 ч, (общее число слайдов – 100);

10. ПЕРЕЧЕНЬ ИНФОРМАЦИОННЫХ ТЕХНОЛОГИЙ, ИСПОЛЬЗУЕМЫХ В ОБРАЗОВАТЕЛЬНОМ ПРОЦЕССЕ

Информационную поддержку осуществляет Информационно-библиотечный центр (ИБЦ) РХТУ им. Д.И. Менделеева, который обеспечивает обучающихся основной

учебной, учебно-методической и научной литературой, необходимой для организации образовательного процесса по практике. Общий объем многоотраслевого фонда ИБЦ на 01.01.2021 составляет 1 716 243 экз.

Фонд ИБЦ располагает учебной, учебно-методической и научно-технической литературой в форме печатных и электронных изданий, а также включает официальные, справочно-библиографические, специализированные отечественные и зарубежные периодические и информационные издания. ИБЦ обеспечивает доступ к профессиональным базам данных, информационным, справочным и поисковым системам.

Каждый обучающийся обеспечен свободным доступом из любой точки, в которой имеется доступ к сети Интернет и к электронно-библиотечной системе (ЭБС) Университета, которая содержит различные издания по основным изучаемым дисциплинам и сформирована по согласованию с правообладателями учебной и учебно-методической литературы.

Для более полного и оперативного справочно-библиографического и информационного обслуживания в ИБЦ реализована технология Электронной доставки документов.

Полный перечень электронных информационных ресурсов, используемых в процессе обучения, представлен в основной образовательной программе.

11. МАТЕРИАЛЬНО-ТЕХНИЧЕСКОЕ ОБЕСПЕЧЕНИЕ ДИСЦИПЛИНЫ

В соответствии с учебным планом занятия по дисциплине «Исследовательский проект» проводятся в форме практических занятий и самостоятельной работы обучающегося.

11.1. Оборудование, необходимое в образовательном процессе:

Лекционная учебная аудитория, оборудованная электронными средствами демонстрации (компьютер со средствами звуковоспроизведения, проектор, экран) и учебной мебелью.

Библиотека, имеющая рабочие места, оснащенные компьютерами с доступом к базам данных и выходом в Интернет.

11.2. Учебно-наглядные пособия:

Презентации к лекциям; наборы образцов термопластов и реактопластов, композиционных материалов на их основе и демонстрационных изделий из них; наглядные материалы по технологии синтеза и переработки полимеров.

11.3. Компьютеры, информационно-телекоммуникационные сети, аппаратно-программные и аудиовизуальные средства:

Персональные компьютеры, укомплектованные проигрывателями CD и DVD, принтерами и программными средствами; проектор; экран; WEB-камеры; копировальные аппараты; локальная сеть с выходом в Интернет.

11.4. Печатные и электронные образовательные и информационные ресурсы:

Информационно-методические материалы: учебные пособия по дисциплине; раздаточный материал к лекционным курсам.

Электронные образовательные ресурсы: кафедральные библиотеки электронных изданий; электронные презентации к разделам лекций; учебно-методические разработки кафедры в электронном виде, сборники технологических схем получения полимеров,

справочные материалы в печатном и электронном виде по свойствам и технологиям получения полимерных материалов и изделий.

Электронные информационные ресурсы, используемые в процессе обучения

№	Электронный ресурс	Реквизиты договора (номер, дата заключения, срок действия), ссылка на сайт ЭБС, сумма договора, количество ключей	Характеристика библиотечного фонда, доступ к которому предоставляется договором
1	Электронно-библиотечная система (ЭБС) «ЛАНЬ»	<p>Принадлежность – сторонняя Реквизиты договора – ООО «Издательство «Лань» Договор от 26.09.2020 № 33.03-Р-3.1-2173/2020 Сумма договора – 747 661-28 С 26.09.2020 по 25.09.2021 Договор от 26.09.2021 №33.03-Р-3.1-3824/2021 С 26.09.2021 по 25.09.2022 Ссылка на сайт ЭБС – http://e.lanbook.com Количество ключей – доступ для зарегистрированных пользователей РХТУ с любого компьютера. Удаленный доступ после персональной регистрации на сайте ЭБС.</p>	<p>Коллекции: «Химия» - изд-ва НОТ, «Химия» - изд-ва Лаборатория знаний, «Химия» - изд-ва «ЛАНЬ», «Химия»-КНИТУ (Казанский национальный исследовательский технологический университет), «Химия» - изд-ва ФИЗМАТЛИТ», «Информатика» - изд-ва «ЛАНЬ», «Информатика»-Национальный Открытый Университет «ИНТУИТ», «Инженерно-технические науки» - изд-ва «ЛАНЬ», «Теоретическая механика» - изд-ва «ЛАНЬ», Экономика и менеджмент» - изд-ва Дашков и К., а также отдельные издания в соответствии с Договором.</p>
		<p>Принадлежность – сторонняя Реквизиты договора – ООО «Издательство «Лань» Договор от 26.09.2021 № 33.03-Р-3.1-3824/2021 Сумма договора – 498445-10 С 26.09.2021 по 25.09.2022 Ссылка на сайт ЭБС – http://e.lanbook.com Количество ключей – доступ для зарегистрированных пользователей РХТУ с любого компьютера. Удаленный доступ после персональной регистрации на сайте ЭБС.</p>	<p>Коллекции: «Химия» - изд-ва НОТ, «Химия» - изд-ва Лаборатория знаний, «Химия» - КНИТУ (Казанский национальный исследовательский технологический университет), «Химия» - изд-ва ФИЗМАТЛИТ», «Информатика» - Национальный Открытый Университет «ИНТУИТ», Экономика и менеджмент» - изд-ва Дашков и К., а также отдельные издания из коллекций других издательств в соответствии с Договором.</p>
		<p>Принадлежность – сторонняя Реквизиты договора – ООО «Издательство «Лань» Договор от 26.09.2021 № 33.03-Р-3.1-3825/2021 Сумма договора – 283744-98 С 26.09.2021 по 25.09.2022 Ссылка на сайт ЭБС – http://e.lanbook.com Количество ключей – доступ для</p>	<p>«Химия» - изд-ва «ЛАНЬ», «Информатика» - изд-ва «ЛАНЬ», «Инженерно-технические науки» - изд-ва «ЛАНЬ», «Теоретическая механика» - изд-ва «ЛАНЬ», «Физика» - изд-ва «ЛАНЬ», а также отдельные издания из других коллекций издательства «ЛАНЬ» в соответствии с</p>

		зарегистрированных пользователей РХТУ с любого компьютера. Удаленный доступ после персональной регистрации на сайте ЭБС.	Договором.
2	Электронно - библиотечная система ИБЦ РХТУ им. Д.И. Менделеева (на базе АИБС «Ирбис»)	Принадлежность – собственная РХТУ. Ссылка на сайт ЭБС – http://lib.muctr.ru/ Доступ для пользователей РХТУ с любого компьютера	Электронные версии учебных и научных изданий авторов РХТУ по всем ООП.
3	Информационно-справочная система «ТЕХЭКСПЕРТ» «Нормы, правила, стандарты России».	Принадлежность сторонняя. Реквизиты контракта – ООО «ИНФОРМПРОЕКТ-Центр» Контракт от 24.12.2021 216-277ЭА/2021 Сумма договора – 887 604-00 С 01.01.2022 по 31.12.2022 Ссылка на сайт ЭБС – http://reforma.kodeks.ru/reforma/ Количество ключей – 10 лицензий + локальный доступ с компьютеров ИБЦ.	Электронная библиотека нормативно-технических изданий. Содержит более 40000 национальных стандартов и др. НТД
4	Электронная библиотека диссертаций (ЭБД РГБ)	Принадлежность – сторонняя Реквизиты договора – ФГБУ РГБ Договор от 23.04.2021 № 33.03-Р-2.0-23269/2021 Сумма договора – 398 840-00 С 23.04.2021 по 22.04.2022 Ссылка на сайт ЭБС – http://diss.rsl.ru Количество ключей – 10 лицензий + распечатка в ИБЦ.	В ЭБД доступны электронные версии диссертаций Российской Государственной библиотеки: с 1998 года – по специальностям: «Экономические науки», «Юридические науки», «Педагогические науки» и «Психологические науки»; с 2004 года - по всем специальностям, кроме медицины и фармации; с 2007 года - по всем специальностям, включая работы по медицине и фармации.
5	БД ВИНИТИ РАН	Принадлежность – сторонняя Реквизиты договора- ВИНИТИ РАН Договор от 20.04.2021 № 33.03-Р-3.1-3273/2021 Сумма договора - 100 000-00 С 20.04.2021 по 19.04.2022 Ссылка на сайт – http://www.viniti.ru/ Количество ключей – локальный доступ для пользователей РХТУ в ИБЦ РХТУ.	Крупнейшая в России баз данных по естественным, точным и техническим наукам. Включает материалы РЖ (Реферативного журнала) ВИНИТИ с 1981 г. Общий объем БД – более 28 млн. документов
6	Научно-электронная библиотека «eLibrary.ru»	Принадлежность – сторонняя Реквизиты договора – ООО Научная электронная библиотека, Договор от 24.12.2021 № SU-364/2021/33.03-Р-3.1-4085/2021 Сумма договора – 1 309 275-00 С 01.01.2022 по 31.12.2022 Ссылка на сайт – http://elibrary.ru Количество ключей – доступ для	Научная электронная библиотека eLIBRARY.RU – это крупнейший российский информационно-аналитический портал в области науки, технологии, медицины и образования, содержащий рефераты и полные тексты более 29 млн научных статей и

		пользователей РХТУ по IP-адресам неограничен. Удаленный доступ после персональной регистрации на сайте НЭБ.	публикаций, в том числе электронные версии более 5600 российских научно-технических журналов.
7	Справочно-правовая система Гарант»	Принадлежность – сторонняя Контракт от 27.12.2021 № 215-274ЭА/2021 Сумма контракта 680 580-00 С 01.01.2022 по 31.12.2022 Ссылка на сайт – http://www.garant.ru/ Количество ключей – доступ для пользователей РХТУ по IP-адресам неограничен	Гарант – справочно-правовая система по законодательству Российской Федерации.
8	Электронно-библиотечная система издательства «ЮРАЙТ»	Принадлежность – сторонняя «Электронное издательство ЮРАЙТ» Договор от 16.03.2021 № 33.03-Р-2.0-3196/2021 Сумма договора – 394 929-00 С 16.03.2021 по 15.03.2022 Ссылка на сайт – https://biblio-online.ru/ Количество ключей – доступ для зарегистрированных пользователей РХТУ с любого компьютера. Удаленный доступ после персональной регистрации на сайте ЭБС.	Электронная библиотека включает более 5000 наименований учебников и учебных пособий по всем отраслям знаний для всех уровней профессионального образования от ведущих научных школ с соблюдением требований новых ФГОСов.
9	Электронно-библиотечная система «Консультант студента»	Принадлежность – сторонняя ООО «Политехресурс» Договор от 16.03.2021 № 33.03-Р-2.0-3196/2021 Сумма договора – 138 100-00 С 16.03.2021 по 15.03.2022 Ссылка на сайт – http://www.studentlibrary.ru Количество ключей – доступ для зарегистрированных пользователей РХТУ с любого компьютера. Удаленный доступ после персональной регистрации на сайте ЭБС.	Комплект изданий, входящих в базу данных «Электронная библиотека технического ВУЗа».
10	Электронно-библиотечная система «ZNANIUM.COM»	Принадлежность – сторонняя ООО «ЗНАНИУМ», Договор от 06.04.2021 № 5137 эбс /33.03-Р-3.1-3274/2021 Сумма договора – 30 000-00 С 06.04.2021 по 05.04.2022 Ссылка на сайт – https://znanium.com/ Количество ключей - доступ для зарегистрированных пользователей РХТУ с любого компьютера.	Коллекция изданий учебников и учебных пособий по различным отраслям знаний для всех уровней профессионального образования.
11	Информационно-аналитическая система Science Index	Принадлежность – сторонняя ООО «Научная электронная библиотека» Договор от 26.02.2021 № SIO-364/2021/ 33.03-Л-3.1-3184/2021 Сумма договора – 108 000-00 С 17.03.2021 по 19.03.2022	Систематизация, корректировка профилей ученых РХТУ и университета в целом. Анализ публикационной активности сотрудников университета.

		Ссылка на сайт – http://elibrary.ru Количество ключей – локальный доступ для сотрудников ИБЦ.	
12	Издательство Wiley	Принадлежность – сторонняя Национальная подписка (Минобрнауки+ РФФИ) Информационное письмо РФФИ от 10.06.2021 № 622 С 01.01.2021 по 31.12.2021 Ссылка на сайт – http://onlinelibrary.wiley.com/ Количество ключей - доступ для пользователей РХТУ по IP-адресам неограничен. Возможен удаленный доступ после индивидуальной регистрации.	Коллекция журналов по всем областям знаний, в том числе известные журналы по химии, материаловедению, взрывчатым веществам и др.
13	QUESTEL ORBIT	Принадлежность – сторонняя Национальная подписка (Минобрнауки+ РФФИ) Информационное письмо РФФИ от 10.06.2021 № 621 С 01.01.2021 по 31.12.2021 Ссылка на сайт – https://orbit.com Количество ключей – доступ для пользователей РХТУ по IP-адресам неограничен.	ORBIT является глобальным оперативно обновляемым патентным порталом, позволяющим осуществлять поиск в перечне заявок на патенты, полученных, приблизительно, 80-патентными учреждениями в различных странах мира и предоставленных грантов.
14	American Chemical Society	Принадлежность – сторонняя Национальная подписка (Минобрнауки+ РФФИ) Информационное письмо РФФИ от 26.07.21 № 787 С 01.01.2021 по 31.12.2021 Ссылка на сайт – http://www.acs.org/content/acs/en.html Количество ключей – доступ для пользователей РХТУ по IP-адресам неограничен. Настройка удаленного доступа: https://pubs.acs.org/page/remotearchive	Коллекция журналов по химии и химической технологии Core + издательства American Chemical Society
15	База данных Reaxys и Reaxys Medicinal Chemistry Компании Elsevier	Национальная подписка (Минобрнауки+ РФФИ) Информационное письмо РФФИ от 15.06.2021 № 633 С 01.01.2021 по 31.12.2021 Ссылка на сайт – https://www.reaxys.com/ Количество ключей – доступ для пользователей РХТУ по IP-адресам неограничен. Удаленный доступ (https://podpiska.rfbr.ru/storage/instructions/elsevier_instructions.pdf)	Reaxys включает в себя структурную базу данных химических соединений и их экспериментальных свойств, реферативную базу журнальных и патентных публикаций, базу химических реакций с функцией построения плана синтеза. Модуль биологически активных соединений, биологических мишеней, фармакологических свойств химических соединений Reaxys Medicinal Chemistry является крупнейшей в мире базой данных.
16	Ресурсы	Принадлежность – сторонняя	Открыт доступ к ресурсам:

	<p>международной компании Clarivate Analytics</p>	<p>Национальная подписка (Минобрнауки+ РФФИ) Информационное письмо РФФИ от 15.06.2021 № 632 С 01.01.2021 по 31.12.2021 Ссылка на сайт – http://apps.webofknowledge.com/WOS_GeneralSearch_input.do?product=WOS&search_mode=GeneralSearch&SID=R1lj2TUYmdd7bUatOIJ&preferencesSaved= Количество ключей – доступ для пользователей РХТУ по IP-адресам неограничен. Удаленный доступ (https://clarivate.ru/blog/2020_03_web_of_science_remote_access).</p>	<p>WEB of SCIENCE – реферативная и наукометрическая база данных. MEDLINE – реферативная база данных по медицине.</p>
17	<p>Электронные ресурсы издательства SpringerNature</p>	<p>Принадлежность – сторонняя Национальная подписка (Минобрнауки+ РФФИ) Информационное письмо РФФИ от 26.07.21 № 785 С 01.01.2021 по 31.12.2021 Ссылка на сайт http://link.springer.com/ Количество ключей – доступ для пользователей РХТУ по IP-адресам неограничен.</p>	<p>- Полнотекстовая коллекция электронных журналов Springer по различным отраслям знаний (2019 г.) http://link.springer.com/ Полнотекстовая коллекция журналов (архив 1893-1945) http://link.springer.com/ - Полнотекстовые 85 журналов Nature Publishing Group https://www.nature.com/siteindex/index.html - Коллекция научных протоколов по различным отраслям знаний Springer Protocols http://www.springerprotocols.com/ - Коллекция научных материалов в области физических наук и инжиниринга Springer Materials (The Landolt-Bornstein Database) http://materials.springer.com/ - Полный доступ к статическим и динамическим справочным изданиям по любой теме - Реферативная база данных по чистой и прикладной математике zbMATH http://zbmath.org/ - Nano Database https://goo.gl/PdhJdo Полнотекстовая коллекция книг издательства SpringerNature по различным отраслям знаний (2019) http://link.springer.com</p>

18	Издательство The Cambridge Crystallographic Data Centre (Кембриджский центр структурных данных)	Принадлежность – сторонняя Национальная подписка (Минобрнауки+РФФИ) Информационное письмо РФФИ от 10.05.2021 № 527 С 01.01.2021 по 31.12.2021 Ссылка на сайт – https://www.ccdc.cam.ac.uk/structures/ Количество ключей – доступ для пользователей РХТУ по IP-адресам.	База данных Кембриджского центра структурных данных (Cambridge Crystallographic Data Centre) – CSD Enterprise содержит данные о кристаллических, органических и элементоорганических соединениях. CSD предоставляет широкий спектр вариантов поиска кристаллических структур: по названию, химической формуле, элементному составу, литературному источнику, деталям эксперимента, фрагменту структуры.
19	Коллекции издательства Elsevier на платформе ScienceDirect	Принадлежность – сторонняя Национальная подписка (Минобрнауки+РФФИ) Информационное письмо РФФИ от 10.06.2021 № 620 С 01.01.2021 по 31.12.2021 Ссылка на сайт – https://www.sciencedirect.com Количество ключей – доступ для пользователей РХТУ по IP-адресам. Удаленный доступ (https://podpiska.rfbr.ru/storage/instructions/elsevier_instructions.pdf).	«Freedom Collection» – полнотекстовая коллекция электронных журналов издательства Elsevier по различным отраслям знаний, включающая не менее 2000 наименований электронных журналов. «Freedom Collection eBook collection» – содержит более 5 000 книг по 24 различным предметным областям естественных, технических и медицинских наук. Доступ к архивам 2015-2019 гг.
20	ИОР	Принадлежность – сторонняя Национальная подписка (Минобрнауки+РФФИ) Информационное письмо РФФИ от 26.07.21 № 788 С 01.01.2021 по 31.12.2021 Ссылка на сайт – https://www.iop.org/ Количество ключей – доступ для пользователей РХТУ по IP-адресам неограничен. Количество ключей – доступ для пользователей РХТУ по IP-адресам неограничен. Для получения удаленного доступа необходимо зарегистрироваться на сайте ИОР из сети своей организации и, используя данную учетную запись, авторизоваться на сайте издательства.	
21	Scopus	Принадлежность – сторонняя Национальная подписка (Минобрнауки+РФФИ) Информационное письмо РФФИ от 10.06.2021 № 619 С 01.01.2021 по 31.12.2021 Ссылка на сайт – http://www.scopus.com . Количество ключей – доступ для пользователей РХТУ по IP-адресам	Мультидисциплинарная реферативная и наукометрическая база данных издательства ELSEVIER

		неограничен. Удаленный доступ (https://podpiska.rfbr.ru/storage/instructions/elsevier_instructions.pdf).	
22	Royal Society of Chemistry (Королевское химическое общество)	Принадлежность – сторонняя Национальная подписка (Минобрнауки+ РФФИ) Информационное письмо РФФИ от 26.07.21 № 790 С 01.01.2021 по 31.12.2021 Ссылка на сайт – http://pubs.rsc.org Количество ключей - доступ для пользователей РХТУ по IP-адресам неограничен. Настройка удаленного доступа: https://www.rsc.org/covid-19-response/publishing-remote-access	Коллекция включает 44 журнала. Тематика: органическая, аналитическая, физическая химия, биохимия, электрохимия, химические технологии.
23	ProQuest Dissertation and Theses Global	Принадлежность – сторонняя Национальная подписка (Минобрнауки+ РФФИ) Информационное письмо РФФИ от 28.06.2021 № 688 С 01.01.2021 по 31.12.2021 Ссылка на сайт – http://search.proquest.com/dissertations?accountid=30373 Количество ключей - доступ для пользователей РХТУ по IP-адресам неограничен. Удаленный доступ (https://podpiska.rfbr.ru/storage/instructions/proquest_instructions.pdf)	База данных ProQuest Dissertation & Theses Global (PQDT Global) авторитетная коллекция из более 5 млн. зарубежных диссертаций, более 2,5 млн. из которых представлены в полном тексте.

11.5. Перечень лицензионного программного обеспечения

№ п/п	Наименование программного продукта	Реквизиты договора поставки	Количество лицензий	Срок окончания действия лицензии
1	Пакет офисных программ (текстовый редактор, табличный процессор, редактор презентаций) Libre Office	Не предусмотрен (бесплатное программное обеспечение, свободно распространяемое в соответствии с условиями лицензии Mozilla Public License, version 2.0)	не ограничено в соответствии с условиями лицензии Mozilla Public License, version 2.0	бессрочная в соответствии с условиями лицензии Mozilla Public License, version 2.0
2	Неисключительная лицензия на использование O365ProPlusOpenFcly ShrdSvr ALNG SubsVL OLV E 1Mth Acdmc AP AddOn toOPP Приложения в составе	Контракт № 28-35ЭА/2020 от 26.05.2020	657 лицензий для профессорско-преподавательского состава ВУЗа. Соглашение Microsoft OVS-ES № V6775907	12 месяцев (ежегодное продление подписки с правом перехода на обновлённую версию)

	подписки: Outlook OneDrive Word Excel PowerPoint Microsoft Teams			продукта)
3	Неисключительная лицензия на использование O365ProPlusOpenStudents ShrdSvr ALNG SubsVL OLV NL 1Mth Acdmc Stdnt STUUseBnft Приложения в составе подписки: Outlook OneDrive Word Excel PowerPoint Microsoft Teams	Контракт № 28-35ЭА/2020 от 26.05.2020	26280 лицензий для студентов ВУЗа. Соглашение Microsoft OVS-ES № V6775907	12 месяцев (ежегодное продление подписки с правом перехода на обновлённую версию продукта)
4	Неисключительная лицензия на использование Kaspersky Endpoint Security для бизнеса – Стандартный Russian Edition. 1500-2499 Node 1 year Educational License По для защиты информации (антивирусное ПО) для физического оборудования (конечных точек)	Контракт № 28-35ЭА/2020 от 26.05.2020	1600 лицензий для активации на рабочих станциях и серверах	12 месяцев (ежегодное продление подписки с правом перехода на обновлённую версию продукта)
5	Неисключительная лицензия на использование Kaspersky Security для виртуальных и облачных сред, Server Russian Edition. 20-24 VirtualServer 1 year Educational License По для защиты информации (антивирусное ПО) для виртуальных и облачных сред	Контракт № 28-35ЭА/2020 от 26.05.2020	20 лицензий для виртуальных и облачных сред	12 месяцев (ежегодное продление подписки с правом перехода на обновлённую версию продукта)
6	Неисключительная лицензия на использование Kaspersky Security для почтовых серверов Russian Edition. 1500-2499 MailAddress 1 year Educational License По для защиты информации (антивирусное ПО) для почтовых серверов	Контракт № 28-35ЭА/2020 от 26.05.2020	2000 лицензий для почтовых серверов	12 месяцев (ежегодное продление подписки с правом перехода на обновлённую версию продукта)

12. ТРЕБОВАНИЯ К ОЦЕНКЕ КАЧЕСТВА ОСВОЕНИЯ ПРОГРАММЫ

Наименование разделов	Основные показатели оценки	Формы и методы контроля и оценки
Раздел 1. Разработка схемы эксперимента с подбором оптимальных методов исследования, определяемых тематикой исследования и материально-техническим обеспечением экспериментальной базы	<p><i>Знает:</i></p> <ul style="list-style-type: none"> - современные технологии управления проектами; - виды проектов и их структуру, этапы работы над проектом. <p><i>Умеет:</i></p> <ul style="list-style-type: none"> - анализировать цели и задачи проекта, а также распределение задач между участниками проекта. <p><i>Владеет:</i></p> <ul style="list-style-type: none"> - навыками командной работы в проектах. 	<p>Оценка за отчёт по исследовательскому проекту (5 семестр).</p> <p>Оценка за устный опрос (5 семестр)</p>
Раздел 2. Обобщение и систематизация результатов проведенных исследований	<p><i>Знает:</i></p> <ul style="list-style-type: none"> - современные технологии управления проектами; - виды проектов и их структуру, этапы работы над проектом. <p><i>Умеет:</i></p> <ul style="list-style-type: none"> - анализировать цели и задачи проекта, а также распределение задач между участниками проекта. <p><i>Владеет:</i></p> <ul style="list-style-type: none"> - навыками командной работы в проектах. 	<p>Оценка за курсовой проект (6 семестр).</p> <p>Оценка за устный опрос (6 семестр)</p>

13. ОСОБЕННОСТИ ОРГАНИЗАЦИИ ОБРАЗОВАТЕЛЬНОГО ПРОЦЕССА ДЛЯ ИНВАЛИДОВ И ЛИЦ С ОГРАНИЧЕННЫМИ ВОЗМОЖНОСТЯМИ ЗДОРОВЬЯ

Обучение инвалидов и лиц с ограниченными возможностями здоровья осуществляется в соответствии с:

- Порядком организации и осуществления образовательной деятельности по образовательным программам – программам бакалавриата, программам специалитета, программам магистратуры (Приказ Минобрнауки РФ от 05.04.2017 № 301);

- Положением о порядке организации и осуществления образовательной деятельности по образовательным программам высшего образования – программам бакалавриата, программам специалитета, программам магистратуры в РХТУ им. Д.И. Менделеева, принятым решением Ученого совета РХТУ им. Д.И. Менделеева от 30.10.2019, протокол № 3, введенным в действие приказом ректора РХТУ им. Д.И. Менделеева от 14.11.2019 № 646А;

- Методическими рекомендациями по организации образовательного процесса для обучения инвалидов и лиц с ограниченными возможностями здоровья в образовательных организациях высшего образования, в том числе оснащённости образовательного процесса (утверждены заместителем Министра образования и науки РФ А.А. Климовым от 08.04.2014 № АК-44/05вн).

**Дополнения и изменения к рабочей программе дисциплины
«Исследовательский проект»**

**основной образовательной программы
18.03.01 Химическая технология
профиль подготовки:
«Технология нефтегазохимии, промышленного органического синтеза, полимерных
и функциональных материалов»
Форма обучения: очная**

Номер изменения/ дополнения	Содержание дополнения/изменения	Основание внесения изменения/дополнения
1.		протокол заседания Ученого совета № _____ от «___» _____ 20__ г.
		протокол заседания Ученого совета № _____ от «___» _____ 20__ г.
		протокол заседания Ученого совета № _____ от «___» _____ 20__ г.
		протокол заседания Ученого совета № _____ от «___» _____ 20__ г.
		протокол заседания Ученого совета № _____ от «___» _____ 20__ г.

**Министерство науки и высшего образования Российской Федерации
федеральное государственное бюджетное образовательное учреждение
высшего образования
«Российский химико-технологический университет
имени Д.И. Менделеева»**

«УТВЕРЖДАЮ»

Проректор по учебной работе

_____ С.Н. Филатов

«__» _____ 2021 г.

РАБОЧАЯ ПРОГРАММА ДИСЦИПЛИНЫ

«Основные процессы и аппараты химической технологии»

Направление подготовки 18.03.01 «Химическая технология»

Профиль подготовки: «Технология нефтегазохимии, промышленного органического синтеза, полимерных и функциональных материалов»

Квалификация «бакалавр»

РАССМОТРЕНО И ОДОБРЕНО

на заседании Методической комиссии

РХТУ им. Д.И. Менделеева

«__» _____ 2021 г.

Председатель _____ **Н.А. Макаров**

Москва 2021 г.

Программа составлена:

- зав. кафедрой процессов и аппаратов химической технологии, проф., д.т.н.

Л.В. Равичевым

- доцентом кафедры процессов и аппаратов химической технологии, к.т.н. С.И.Ильиной

1. ЦЕЛЬ И ЗАДАЧИ ДИСЦИПЛИНЫ

Программа составлена в соответствии с требованиями Федерального государственного образовательного стандарта высшего образования – бакалавриат по направлению подготовки **18.03.01 «Химическая технология»** (ФГОС ВО), рекомендациями Методической комиссии и накопленным опытом преподавания дисциплины кафедрой процессов и аппаратов химической технологии РХТУ им. Д.И. Менделеева. Программа рассчитана на изучение дисциплины в течение одного семестра.

Дисциплина «Основные процессы и аппараты химической технологии» относится к вариативной части обязательных дисциплин учебного плана. Программа дисциплины предполагает, что обучающиеся имеют теоретическую и практическую подготовку в области процессов и аппаратов химической технологии.

Цель дисциплины - существенно расширить, систематизировать и использовать на практике знания основ гидравлических, тепловых и массообменных процессов химической технологии, позволяющих выпускникам осуществлять научно-исследовательскую и практическую работу на предприятиях.

Задачи дисциплины:

- закрепление и использование знаний, полученных при изучении дисциплины «Процессы и аппараты химической технологии»;
- систематизация методов расчета тепло- и массообменного оборудования;
- овладение основными принципами организации процессов химической технологии на основе изученных в дисциплине «Процессы и аппараты химической технологии» основ гидромеханики, тепло- и массопередачи;
- развитие понимания физической сущности и общности процессов химической технологии.

Дисциплина «**Основные процессы и аппараты химической технологии**» преподаётся в 7 семестре. Контроль успеваемости студентов ведется по принятой в университете рейтинговой системе.

Рабочая программа дисциплины может быть реализована с применением электронных образовательных технологий и электронного обучения полностью или частично.

2. ТРЕБОВАНИЯ К РЕЗУЛЬТАТАМ ОСВОЕНИЯ ДИСЦИПЛИНЫ

Изучение дисциплины направлено на приобретение следующих **компетенций и индикаторов их достижения:**

Универсальные компетенции (УК) и индикаторы их достижения:

Код и наименование УК	Код и наименование индикатора достижения УК
УК-2. Способен определять круг задач в рамках поставленной цели и выбирать оптимальные способы их решения, исходя из действующих правовых норм, имеющихся ресурсов и ограничений.	УК-2.1. Знает правила и условности при выполнении конструкторской документации проекта.
	УК-2.2. Знает основы расчета на прочность, жесткость и устойчивость элементов оборудования химической промышленности.
	УК-2.3. Знает технологические расчеты аппаратов химической промышленности.
	УК-2.5. Умеет определять способ решения конкретной задачи проекта, выбирая оптимальный способ и исходя из действующих правил и граничных условий при выполнении проектной документации и имеющихся ресурсов и ограничений.
	УК-2.6. Умеет решать конкретные задачи проекта требуемого качества и за установленное время.

	<p>УК-2.7. Умеет публично представлять результаты решения конкретной задачи проекта.</p> <p>УК-2.8. Владеет способами и приемами изображения элементов химического оборудования в одной из графических систем.</p> <p>УК-2.10. Владеет навыками проектирования простейших аппаратов химической промышленности.</p>
<p>УК-4. Способен осуществлять деловую коммуникацию в устной и письменной формах на государственном языке Российской Федерации и иностранном(ых) языке(ах).</p>	<p>УК-4.2. Знает основные приемы и методы реферирования и аннотирования литературы по специальности, приемы работы с оригинальной литературой по специальности.</p>

Профессиональные компетенции и индикаторы их достижения:

Код и наименование ПК	Код и наименование индикатора достижения ПК
<p>ПК-1. Способен осуществлять технологический процесс в соответствии с регламентом и использовать технические средства для измерения основных параметров технологического процесса, свойств сырья и продукции.</p>	<p>ПК-1.1. Знает порядок организации, планирования и проведения технологического процесса</p>
<p>ПК-2. Готов изучать научно-техническую информацию, отечественный и зарубежный опыт по тематике исследования.</p>	<p>ПК-2.3. Владеет навыками обращения с научной и технической литературой</p>

В результате освоения дисциплины студент бакалавриата должен:

ЗНАТЬ:

- методы расчета тепло- и массообменных аппаратов;
- основные принципы организации процессов химической технологии;
- типовые процессы химической технологии, соответствующие аппараты и методы их расчета;
- методы составления технологических схем с нанесением всех аппаратов.

УМЕТЬ:

- составлять материальные и тепловые балансы для систем газ-жидкость;
- рассчитывать параметры тепло- и массообменного оборудования и насосов;
- подбирать стандартное оборудование, используемое в химической промышленности.

ВЛАДЕТЬ:

- методологией расчета основных параметров гидромеханических, тепловых и массообменных процессов;
- основами правильного подбора тепло и массообменного оборудования;

- методами составления технологических схем и графического изображения основного оборудования.

3. ОБЪЕМ ДИСЦИПЛИНЫ И ВИДЫ УЧЕБНОЙ РАБОТЫ

Вид учебной работы	Объем дисциплины		
	ЗЕ	Акад. ч.	Астр. ч.
Общая трудоемкость дисциплины	2	72	54
Контактная работа – аудиторные занятия:	0,44	16	12
Практические занятия (ПЗ)	0,44	16	12
Самостоятельная работа	1,56	56	42
Контактная самостоятельная работа	1,56	0,4	0,3
Самостоятельное изучение разделов дисциплины		55,6	41,7
Вид итогового контроля:	Зачет с оценкой		

4. СОДЕРЖАНИЕ ДИСЦИПЛИНЫ.

4.1 Разделы дисциплины и виды занятий

№ п/п	Раздел дисциплины	Акад. часов		
		Всего	Прак. зан.	Сам. работа
	Введение. Физико-химические основы и особенности условий проведения процесса разделения жидких гомогенных смесей ректификацией. Описание принципиальной схемы ректификационной установки непрерывного действия. Сравнение и области применения насадочных и тарельчатых колонн. Построение равновесной линии на основе полученных индивидуальных заданий.	7	1	6
1	Раздел 1. Расчёт ректификационной колонны.	30	6	24
1.1	Расчёт насадочной ректификационной колонны непрерывного действия (для трех размеров насадки).	10	2	8
1.2	Расчёт тарельчатой ректификационной колонны непрерывного действия.	10	2	8
1.3	Сравнение данных расчёта насадочной и тарельчатой колонн. Сопоставление данных, полученных по программам компьютерных и ручных расчетов. Выбор колонны.	10	2	8
2	Раздел 2. Расчёт и выбор теплообменников.	14	4	10
2.1	Расчёт кожухотрубчатого испарителя.	5	1	4
2.2	Расчёт конденсатора (кожухотрубчатого или пластинчатого).	3	1	2
2.3	Расчёт подогревателя (кожухотрубчатого или пластинчатого).	3	1	2
2.4	Расчёт холодильников дистиллята и кубового остатка (кожухотрубчатых или пластинчатых).	3	1	2
3	Раздел 3. Гидродинамические расчёты.	9	3	6
3.1	Расчёт гидравлического сопротивления трубопроводов	3	1	2
3.2	Расчёт оптимальных диаметров трубопроводов	3	1	2

3.3	Расчёт и подбор насосов	3	1	2
4	Раздел 4. Графическое оформление. Технологическая схема. Ректификационная колонна определенного типа с изображением деталей контактных элементов, рассчитанных в модуле 1	12	2	10
Итого		72	16	56

4.2. Содержание разделов дисциплины

Введение. Физико-химические основы и особенности условий проведения процесса разделения жидких гомогенных смесей ректификацией. Описание принципиальной схемы ректификационной установки непрерывного действия. Сравнение и области применения насадочных и тарельчатых колонн. Построение равновесной линии на основе полученных индивидуальных заданий.

Раздел 1. Расчёт ректификационной колонны.

1.1. Расчёт насадочной ректификационной колонны непрерывного действия (для трех размеров насадки).

Материальный баланс колонны. Расчёт минимального и рабочего флегмового числа. Построение рабочих линий. Расчёт скорости паров и диаметра колонны. Определение высоты насадки по модифицированному уравнению массопередачи. Определение общего числа и высоты единиц переноса. Расчёт гидравлического сопротивления насадки.

1.2. Расчёт тарельчатой ректификационной колонны непрерывного действия.

Предварительный выбор тарелок. Материальный баланс колонны. Расчёт минимального и рабочего флегмового числа. Расчет скорости паров и диаметра колонны. Построение рабочих линий. Определение высоты светлого слоя жидкости на тарелке и паросодержания барботажного слоя. Расчёт коэффициентов массопередачи, общего числа единиц переноса, эффективности по Мэрфри. Расчёт высоты колонны на основе КПД по Мэрфри с построением кинетической линии. Расчёт гидравлического сопротивления колонны.

1.3. Сравнение данных расчета насадочной и тарельчатой колонн. Сопоставление данных, полученных по программам компьютерных и ручных расчётов. Выбор колонны.

Раздел 2. Расчёт и выбор теплообменников.

Расчёт и выбор теплообменников по общей схеме: -расчет тепловой нагрузки; - определение теплового режима и средней движущей силы; - приближенная оценка коэффициентов теплоотдачи, коэффициента теплопередачи, поверхности $F_{ор}$; - выбор типа и нормализованного варианта конструкции; -определение параметров конструкции (например, для кожухотрубчатого теплообменника: числа труб и числа ходов, диаметра труб, диаметра кожуха, поверхности теплообменника $F_{норм}$ и др.); - сопоставление ориентировочной $F_{ор}$ и $F_{норм}$; - сопоставление данных, полученных по программам компьютерных и ручных расчетов; -гидравлический расчет; - выбор оптимального варианта теплообменника.

2.1. Расчёт кожухотрубчатого испарителя.

2.2. Расчёт конденсатора (кожухотрубчатого или пластинчатого).

2.3. Расчёт подогревателя (кожухотрубчатого или пластинчатого).

2.4. Расчёт холодильников дистиллята и кубового остатка (кожухотрубчатых или пластинчатых).

Раздел 3. Гидродинамические расчёты.

3.1 Расчёт гидравлического сопротивления трубопроводов

3.2. Расчёт оптимальных диаметров трубопроводов

3.3. Расчёт и подбор насосов

Раздел 4. Графическое оформление.

Технологическая схема. Ректификационная колонна определенного типа с изображением деталей контактных элементов, рассчитанных в разделе 1.

5. СООТВЕТСТВИЕ СОДЕРЖАНИЯ ТРЕБОВАНИЯМ К РЕЗУЛЬТАТАМ ОСВОЕНИЯ ДИСЦИПЛИНЫ

№	В результате освоения дисциплины студент должен:	Раздел 1	Раздел 2	Раздел 3	Раздел 4
	Знать:				
1	- методы расчёта тепло- и массообменных аппаратов;	+	+		
2	- основные принципы организации процессов химической технологии;	+	+	+	+
3	- типовые процессы химической технологии, соответствующие аппараты и методы их расчёта;	+	+	+	+
4	- методы составления технологических схем с нанесением всех аппаратов.			+	+
	Уметь:				
5	- составлять материальные и тепловые балансы для систем газ-жидкость;	+	+	+	
6	- рассчитывать параметры тепло- и массообменного оборудования и насосов;	+	+	+	
7	- подбирать стандартное оборудование, используемое в химической промышленности.	+	+	+	+
	Владеть:				
8	- методологией расчета основных параметров гидромеханических, тепловых и массообменных процессов;	+	+	+	
9	- основами правильного подбора тепло и массообменного оборудования;	+	+		+
10	- методами составления технологических схем и графического изображения основного оборудования.			+	+
В результате освоения дисциплины студент должен приобрести следующие универсальные компетенции и индикаторы их достижения:					
	Код и наименование УК	Код и наименование индикатора достижения УК			

11	УК-2. Способен определять круг задач в рамках поставленной цели и выбирать оптимальные способы их решения, исходя из действующих правовых норм, имеющихся ресурсов и ограничений.	УК-2.1. Знает правила и условности при выполнении конструкторской документации проекта.	+	+	+	+	
		УК-2.2. Знает основы расчета на прочность, жесткость и устойчивость элементов оборудования химической промышленности.	+	+	+	+	
		УК-2.3. Знает технологические расчеты аппаратов химической промышленности.	+	+	+	+	
		УК-2.5. Умеет определять способ решения конкретной задачи проекта, выбирая оптимальный способ и исходя из действующих правил и граничных условий при выполнении проектной документации и имеющихся ресурсов и ограничений.	+	+	+	+	
		УК-2.6. Умеет решать конкретные задачи проекта требуемого качества и за установленное время.	+	+	+	+	
		УК-2.7. Умеет публично представлять результаты решения конкретной задачи проекта.	+	+	+	+	
		УК-2.8. Владеет способами и приемами изображения элементов химического оборудования в одной из графических систем.	+	+	+	+	
		УК-2.10. Владеет навыками проектирования простейших аппаратов химической промышленности.	+	+	+	+	
		УК-4. Способен осуществлять деловую коммуникацию в устной и письменной формах на государственном языке Российской Федерации и иностранном(ых) языке(ах).	УК-4.2. Знает основные приемы и методы реферирования и аннотирования литературы по специальности, приемы работы с оригинальной литературой по специальности.			+	+
		В результате освоения дисциплины студент должен приобрести следующие профессиональные компетенции и индикаторы их достижения:					
	ПК-1. Способен осуществлять технологический процесс в	ПК-1.1. Знает порядок организации, планирования и проведения технологического процесса	+	+	+	+	

	соответствии с регламентом и использовать технические средства для измерения основных параметров технологического процесса, свойств сырья и продукции.					
	ПК-2. Готов изучать научно-техническую информацию, отечественный и зарубежный опыт по тематике исследования.	ПК-2.3. Владеет навыками обращения с научной и технической литературой	+	+	+	+

6. ПРАКТИЧЕСКИЕ И ЛАБОРАТОРНЫЕ ЗАНЯТИЯ

6.1. Практические занятия

Примерные темы практических занятий по дисциплине

№ п/п	№ раздела дисциплины	Темы практических занятий	Часы
1	Введение.	Физико-химические основы и особенности условий проведения процесса разделения жидких гомогенных смесей ректификацией. Описание принципиальной схемы ректификационной установки непрерывного действия. Сравнение и области применения насадочных и тарельчатых колонн. Построение равновесной линии на основе полученных индивидуальных заданий.	1
2	Раздел 1	Расчёт насадочной ректификационной колонны непрерывного действия. Материальный баланс колонны. Расчёт минимального и рабочего флегмового числа. Построение рабочих линий. Расчёт скорости паров и диаметра колонны.	1
3		Определение высоты насадки по модифицированному уравнению массообмена. Определение общего числа и высоты единиц переноса. Расчёт гидравлического сопротивления насадки. 1 час.	1
4		Расчёт тарельчатой ректификационной колонны непрерывного действия. Предварительный выбор тарелок. Материальный баланс колонны. Расчёт минимального и рабочего флегмового числа. Расчёт скорости паров и диаметра колонны. Построение рабочих линий.	1
5		Определение высоты светлого слоя жидкости на тарелке и паросодержания барботажного слоя. Расчет коэффициентов массообмена, общего числа единиц переноса, эффективности по Мэрфри. Расчёт высоты колонны на основе КПД по Мэрфри с построением кинетической линии. Расчёт гидравлического сопротивления колонны.	1
6		Сравнение данных расчета насадочной и тарельчатой колонн. Сопоставление данных, полученных по программам компьютерных и ручных расчетов.	1
7		Выбор колонны.	1
8		Раздел 2	Общая схема расчёта теплообменников на примере кожухотрубчатого испарителя. Расчёт тепловой нагрузки теплообменников. Определение теплового режима и средней движущей силы. Приближенная оценка коэффициентов теплоотдачи, коэффициента теплопередачи, поверхности $F_{ор}$. Выбор типа и нормализованного варианта конструкции $F_{норм}$. Определение параметров конструкции.
9		Сопоставление данных, полученных по программам компьютерных и ручных расчетов. Гидравлический расчёт. Выбор оптимального варианта теплообменника.	0,5
10		Расчёт конденсатора (кожухотрубчатого или пластинчатого) по общей схеме расчёта.	1
11		Расчёт подогревателя (кожухотрубчатого или пластинчатого) по общей схеме расчета.	1

12		Расчёт холодильников дистиллята и кубового остатка (кожухотрубчатых или пластинчатых) по общей схеме расчёта.	0,5
13	Раздел 3	Расчёт гидравлического сопротивления трубопроводов.	1
14		Расчёт оптимальных диаметров трубопроводов.	1
15		Расчёт и подбор насосов.	1
16	Раздел 4	Технологическая схема. Технические характеристики и требования к выполнению спроектированного оборудования. Аппараты, входящие в установку. Основные технологические связи между аппаратами. Элементы, имеющие самостоятельное функциональное назначение (насосы, арматура и т.д.).	1
17		Чертежи общего вида ректификационной колонны определенного типа.	0,5
18		Чертежи деталей контактных элементов.	0,5

6.2. Лабораторные занятия

Учебным планом лабораторные занятия по дисциплине не предусмотрены.

7. САМОСТОЯТЕЛЬНАЯ РАБОТА.

Учебным планом подготовки бакалавров по дисциплине «**Основные процессы и аппараты химической технологии**» направления **18.03.01 «Химическая технология»** предусмотрена самостоятельная работа в объёме 56 часов. Самостоятельная работа проводится под руководством преподавателя согласно темам соответствующих разделов плана, обсуждаемых на аудиторных занятиях. Направлена самостоятельная работа на углубление теоретических знаний, полученных студентом в 5 и 6 семестрах, на формирование способности применять теоретические знания на практике, включающих использование компьютерных программ для расчёта гидродинамического, теплообменного и массообменного оборудования.

Кроме этого самостоятельная работа предусматривает:

- ознакомление и проработку рекомендованной литературы, работу с электронно-библиотечными системами, включая переводы публикаций из научных журналов, цитируемых в базах Scopus, Web of Science, Chemical Abstracts, РИНЦ;
- посещение отраслевых выставок и семинаров;
- участие в семинарах РХТУ им. И. Менделеева по тематике дисциплины.

Планирование времени на самостоятельную работу, необходимого на изучение дисциплины, студентам лучше всего осуществлять на весь период изучения, предусматривая при этом регулярное повторение пройденного материала. Материал, законспектированный на лекциях, необходимо регулярно дополнять сведениями из литературных источников, представленных в рабочей программе. При работе с указанными источниками рекомендуется составлять краткий конспект материала, с обязательным фиксированием библиографических данных источника.

8. ПРИМЕРЫ ОЦЕНОЧНЫХ СРЕДСТВ ДЛЯ КОНТРОЛЯ ОСВОЕНИЯ ДИСЦИПЛИНЫ

8.1 Примерный перечень тем курсовых проектов

- Расчёт и проектирование ректификационной установки непрерывного действия для разделения бинарной смеси хлороформ-дихлорэтан с заданной производительностью по исходной смеси и содержанием легколетучего компонента в исходной смеси, ректификате и кубовом остатке. Тип колонны – тарельчатая;
- Расчёт и проектирование ректификационной установки непрерывного действия для разделения бинарной смеси гексан-гептан с заданной производительностью по исходной

- смеси и содержанием легколетучего компонента в исходной смеси, ректификате и кубовом остатке. Тип колонны – тарельчатая;
- Расчёт и проектирование ректификационной установки непрерывного действия для разделения бинарной смеси этанол-вода с заданной производительностью по исходной смеси и содержанием легколетучего компонента в исходной смеси, ректификате и кубовом остатке. Тип колонны – насадочная;
 - Расчёт и проектирование ректификационной установки непрерывного действия для разделения бинарной смеси бензол-толуол с заданной производительностью по исходной смеси и содержанием легколетучего компонента в исходной смеси, ректификате и кубовом остатке. Тип колонны – выбрать.
 - Расчёт и проектирование ректификационной установки непрерывного действия для разделения бинарной смеси ацетон-хлороформ с заданной производительностью по исходной смеси и содержанием легколетучего компонента в исходной смеси, ректификате и кубовом остатке. Тип колонны – выбрать.

8.2. Текущий контроль освоения дисциплины

Промежуточный рейтинговый контроль по дисциплине «**Основные процессы и аппараты химической технологии**» направления **18.03.01 «Химическая технология»** складывается из оценки за выполнение соответствующих разделов. Максимальное количество баллов, которое может быть получено за выполнение всех разделов курсового проекта равно 60.

Контроль выполнения разделов курсового проекта:

№ п/п	№ раздела дисциплины	Темы консультаций	Баллы
1	Введение.	1. Физико-химические основы и особенности условий проведения процесса разделения жидких гомогенных смесей ректификацией. Описание принципиальной схемы ректификационной установки непрерывного действия. Сравнение и области применения насадочных и тарельчатых колонн. Построение равновесной линии на основе полученных индивидуальных заданий.	4
2	Раздел 1	2. Расчёт насадочной ректификационной колонны непрерывного действия. Материальный баланс колонны. Расчёт минимального и рабочего флегмового числа. Построение рабочих линий. Расчёт скорости паров и диаметра колонны.	4
		3. Определение высоты насадки по модифицированному уравнению массопередачи. Определение общего числа и высоты единиц переноса. Расчёт гидравлического сопротивления насадки.	4
		4. Расчёт тарельчатой ректификационной колонны непрерывного действия. Предварительный выбор тарелок. Материальный баланс колонны. Расчёт минимального и рабочего флегмового числа. Расчет скорости паров и диаметра колонны. Построение рабочих линий.	5

		5. Определение высоты светлого слоя жидкости на тарелке и паросодержания барботажного слоя. Расчёт коэффициентов массопередачи, общего числа единиц переноса, эффективности по Мэрфри. Расчёт высоты колонны на основе КПД по Мэрфри с построением кинетической линии. Расчёт гидравлического сопротивления колонны.	4
		6. Сравнение данных расчёта насадочной и тарельчатой колонн. Сопоставление данных, полученных по программам компьютерных и ручных расчётов.	2
		5. Выбор колонны.	2
Итого:			25
3	Раздел 2	8. Общая схема расчёта теплообменников на примере кожухотрубчатого испарителя. Расчёт тепловой нагрузки теплообменников. Определение теплового режима и средней движущей силы. Приближенная оценка коэффициентов теплоотдачи, коэффициента теплопередачи, поверхности $F_{ор}$. Выбор типа и нормализованного варианта конструкции $F_{норм}$. Определение параметров конструкции.	3
		9. Сопоставление данных, полученных по программам компьютерных и ручных расчётов. Гидравлический расчёт. Выбор оптимального варианта теплообменника.	3
		10. Расчёт конденсатора (кожухотрубчатого или пластинчатого) по общей схеме расчёта.	3
		11. Расчёт подогревателя (кожухотрубчатого или пластинчатого) по общей схеме расчёта.	3
		12. Расчёт холодильников дистиллята и кубового остатка (кожухотрубчатых или пластинчатых) по общей схеме расчёта.	3
Итого:			15
4	Раздел 3	13. Расчёт гидравлического сопротивления трубопроводов.	2
		14. Расчёт оптимальных диаметров трубопроводов.	2
		15. Расчёт и подбор насосов.	2
Итого:			6
5	Раздел 4.	16. Технологическая схема. Технические характеристики и требования к выполнению спроектированного оборудования. Аппараты, входящие в установку. Основные технологические связи между аппаратами. Элементы, имеющие самостоятельное функциональное назначение (насосы, арматура и т.д.).	5
		17. Чертежи общего вида ректификационной колонны определенного типа.	5

	18. Чертежи деталей контактных элементов, рассчитанных в разделе 1	4
Итого:		14
Всего сумма набранных баллов:		60

8.3. Вопросы для итогового контроля освоения дисциплины

От 20 до 40 баллов студент получает при итоговом контроле - при защите проекта, которая подразумевает обсуждение расчетов, изложенных в расчетно-пояснительной записке, а также графических материалов и ответов на вопросы:

Введение.

Физико-химические основы и особенности условий проведения процесса разделения жидких гомогенных смесей ректификацией. Описание принципиальной схемы ректификационной установки непрерывного действия. Сравнение и области применения насадочных и тарельчатых колонн. Построение равновесной линии на основе полученных индивидуальных заданий.

1. В каких координатах строятся рабочая и равновесная линии при анализе работы ректификационных колонн графоаналитическим методом?
2. Как обозначаются составы пара и жидкости
3. В процессе ректификации где больше легколетучего компонента – в паре или в жидкости?
4. Как влияет размер насадки на высоту и диаметр аппарата?
5. Как влияет размер насадки на гидравлическое сопротивление аппарата?
6. Для чего осуществляется предварительный нагрев исходной смеси перед подачей в ректификационную колонну
7. Для чего используется дефлегматор?
8. Для чего используется кипятильник?
9. Что обуславливает преимущественное (по сравнению с насадочными) использование тарельчатых ректификационных колонн в крупнотоннажной ректификации (сравниваются тарельчатая и насадочная колонна с одинаковыми габаритными размерами)?
10. В чем состоит назначение насадки или тарельчатых устройств?
11. В чем состоит технологический расчет массообменных аппаратов?
12. Как влияет размер элемента насадки и плотность орошения на гидравлическое сопротивление по газовой фазе?
13. Сопоставить друг с другом тарельчатые и насадочные колонные аппараты. Каковы преимущественные области применения каждого из этих типов колонн?
14. Назовите достоинства тарельчатых колонн по сравнению с насадочными.
15. Назовите достоинства насадочных колонн по сравнению с тарельчатыми.
16. Какие бывают типы тарелок и виды насадок?
17. Сравнение колпачковых, ситчатых, клапанных тарелок.
18. Назвать (и обосновать их необходимость) основные допущения, принимаемые при анализе и расчете установок для непрерывной ректификации бинарных смесей.

Раздел 1. Расчёт ректификационной колонны.

1. Что называют флегмовым числом ректификационной колонны?
2. Как определяется минимальное флегмовое число при бинарной ректификации?
3. Влияние флегмового числа на размеры ректификационной колонны и расход греющего пара. Определение оптимального флегмового числа при расчете ректификационных колонн.
4. По какому параметру происходит оптимизация процесса при расчёте оптимального флегмового числа?

5. Описать с указанием необходимых обозначений и допущений построение рабочих линий для ректификационной колонны непрерывного действия при постоянстве расходов фаз.
6. Как изменятся габаритные размеры проектируемой ректификационной колонны при увеличении флегмового числа?
7. Как зависит высота колонны от флегмового числа?
8. Как влияет увеличение флегмового числа на расход и состав флегмы?
9. Как влияет увеличение флегмового числа на тепловую нагрузку дефлегматора и кипятильника?
10. Как влияет увеличение флегмового числа на расход и состав дистиллята?
11. Какое положение занимает рабочая линия для процесса бинарной ректификации при минимальном флегмовым числе?
12. Какое положение занимает рабочая линия для процесса бинарной ректификации при максимальном флегмовом числе?
13. Что такое кинетическая линия? Для чего необходимо было ее строить?
14. Какие величины вы рассчитывали для построения кинетической линии?
15. Изложите порядок построения кинетической линии
16. Приведите уравнение для расчета расхода пара, поступающего из колонны в дефлегматор. Используйте флегмово число.
17. Что называют единицей переноса?
18. Что называют коэффициентом полезного действия ступени (по Мэрфри):
19. Что такое теоретическая тарелка?
20. Что называют коэффициентом полезного действия тарелки ректификационной колонны?
21. Как изменяются высота и диаметр колонны с уменьшением флегмового числа?
22. Назовите методы расчета высот ректификационных колонн?
23. По какой скорости проводят расчет диаметра ректификационной колонны – пара или жидкости?

Раздел 2. Расчёт и выбор теплообменников

1. Как влияет критерий Рейнольдса на коэффициент теплоотдачи при течении в трубах и каналах?
2. Какой физический смысл имеет критерий Нуссельта?
3. Какой физический смысл имеет критерий Прандтля?
4. Какой физический смысл имеет критерий Грасгофа?
5. Назовите примерные численные значения критерия Прандтля для газов и капельных жидкостей.
6. Какая из схем движения теплоносителей обеспечит наибольшую движущую силу процесса теплопередачи (прямоток или противоток)?
7. Как изменится коэффициент теплопередачи и гидравлическое сопротивление при увеличении числа ходов теплообменного аппарата?
8. Как влияет турбулентность движения теплоносителей на коэффициент теплопередачи?
9. Связь коэффициента теплопередачи и коэффициентов теплоотдачи при теплопередаче с постоянными температурами теплоносителей для плоской стенки.
10. Какие недостатки имеет многоходовой кожухотрубчатый теплообменник по сравнению с одноходовым?
11. Почему расчет коэффициентов теплоотдачи при конвекции и конденсации паров рассчитываются по разным формулам?
12. При каких значениях критерия Рейнольдса необходим учёт естественной конвекции и расчёт критерия Грасгофа?

13. Как и почему влияет гидродинамический режим течения жидкости в трубе на коэффициент теплоотдачи?
14. Каков общий вид критериального уравнения для расчета коэффициента теплоотдачи при принудительной конвекции без изменения агрегатного состояния.
15. При каких значениях критерия Рейнольдса необходим учёт естественной конвекции и расчёт критерия Грасгофа?
16. Какие преимущества имеет пластинчатый теплообменник перед кожухотрубным.

Раздел 3. Гидродинамические расчёты

1. Что называют напором насоса?
2. Как влияет температура перекачиваемой жидкости на максимально возможную высоту всасывающей линии?
3. Как влияет скорость перекачиваемой жидкости во всасывающей трубе на максимально возможную высоту всасывающей линии?
4. Опишите действие одноступенчатого центробежного насоса, сопоставив его с насосами других типов.
5. В какую форму переходит механическая энергия потока жидкости, теряемая при его движении по трубопроводу?
6. Как влияет критерий Рейнольдса на коэффициент гидравлического трения (коэффициент Дарси) в ламинарном режиме?
7. Как влияет критерий Рейнольдса на коэффициент гидравлического трения (коэффициент Дарси) в автомодельном режиме?
8. Как изменится расчётная величина запаса на кавитацию для центробежного насоса, если при прочих равных условиях производительность возрастёт?
9. Полезная и потребляемая мощность насоса. Коэффициент полезного действия насоса и его составляющие, поясните физический смысл каждого из них.
10. Характеристика центробежного насоса. Характеристика сети. Покажите, как определяются напор и мощность насоса при работе его на данную сеть.
11. Изобразите графически и сопоставьте зависимости между производительностью и напором для центробежного и поршневого насосов.
12. Сопоставьте основные достоинства и недостатки центробежных и поршневых насосов, назвав основные области их применения. Расчет диаметра трубопровода, выбор расчетных скоростей потока и примерные численные их значения для капельных жидкостей, газов, паров.

Раздел 4. Графическое оформление.

1. Чем был обусловлен выбор теплообменников?
2. Сопоставьте достоинства и недостатки имеющихся в схеме теплообменников (кожухотрубного, двухтрубного («труба в трубе»), пластинчатого) теплообменников аппаратов и назовите области их применения.
3. Опишите принцип действия пластинчатого теплообменника для жидкостей. Сопоставьте достоинства и недостатки этого аппарата с кожухотрубчатый теплообменником.
4. Объясните принцип действия конденсатоотводчика. Приведите схему устройства.
5. Чем отличаются одноходовые кожухотрубные теплообменники от многоходовых?
6. Пояснить принцип действия измерительных приборов и узлов автоматизации.
7. Обсуждение конструкции крепления тарелок
8. Как определяется внутренний диаметр колонного аппарата
9. Как выбирается расстояние между тарелками колонных аппаратов
10. Предназначения люков, штырей, цапф.

9. УЧЕБНО-МЕТОДИЧЕСКОЕ ОБЕСПЕЧЕНИЕ ДИСЦИПЛИНЫ.

9.1. Рекомендуемая литература.

А) Основная литература:

1. Дмитриев Е.А. Теплообменные аппараты химических производств: учеб. Пособие / Е.А. Дмитриев, Е.П. Моргунова, Р.Б. Комляшев. – М.: РХТУ им. Д.И. Менделеева, 2013. – 88 с.
2. Равичев Л.В., Трушин А.М., Комляшев Р.Б., Васильев А.С., Ильина С.И., Сальникова Л.С. Физико-химические свойства веществ: Методические указания по курсовому проектированию. - М.: РХТУ им. Д.И. Менделеева, 2020. - 104 с.
3. Процессы и аппараты химической технологии. Трубопроводы в химических производствах: Е.А. Дмитриев, С.И. Ильина, И.К. Кузнецова, О.В. Кабанов. – М.: РХТУ им. Д.И. Менделеева, 2016. – 31 с.
4. Насосы химических производств: учебно-методическое пособие/ сост. Е.А. Дмитриев, Е.П. Моргунова, Р.Б. Комляшев. – М.: РХТУ им. Д.И. Менделеева, 2013. – 48 с.
5. Аппаратура процессов разделения гомогенных и гетерогенных систем: учеб.пособие/ Е.А. Дмитриев, Р.Б. Комляшев, Е.П. Моргунова, А.М. Трушин, А.В. Вешняков, Л.С. Сальникова – М.: РХТУ им. Д.И. Менделеева, 2016. – 104 с.
6. Разинов А.И. Процессы и аппараты химической технологии: учебное пособие / А.И. Разинов, А.В. Клинов, Г.С. Дьяконов; Минобрнауки России, Казан.нац. исслед. технол. ун-т. – Казань: Изд-во КНИТУ, 2017. – 860 с.

В) Дополнительная

1. Основные процессы и аппараты химической технологии: пособие по проектированию /ред. Ю. И. Дытнерский. - 4-е изд. М.: Альянс, 2008.- 493 с.
2. Касаткин, А. Г. Основные процессы и аппараты химической технологии. - М.: Альянс, 2005. - 750 с.
3. Романков, П. Г. Методы расчета процессов и аппаратов химической технологии (примеры и задачи) : учебное пособие для вузов / Романков П. Г. , Фролов В. Ф. , Флисюк О. М. - 3-е изд. ,испр. - Санкт-петербург : ХИМИЗДАТ, 2010. - 544 с. - ISBN 978-5-93808-182-6. - Текст : электронный // ЭБС "Консультант студента"
4. Павлов К.Ф., Романков П.Г., Носков А.А. Примеры и задачи по курсу процессов и аппаратов химической технологии: учеб.пособие для вузов.- М.: РусМедиаКонсалт.- 2004. - 576 с.
5. Дытнерский Ю.И. Процессы и аппараты химической технологии: в 2 кн./ Ю.И.Дытнерский.3-е изд. - М.: Химия, 2002. – 768 с.
6. Бобылёв В.Н. Физические свойства наиболее известных химических веществ: Справочное пособие / РХТУ им. Д.И. Менделеева, 2003. – 24 с.
7. Комиссаров Ю.А. Процессы и аппараты химической технологии. В 5 ч. Часть 1 : учебник для академического бакалавриата / Ю.А. Комиссаров, Л.С. Гордеев, Д.П. Вент. – 2-е изд., перераб. и доп. – М. : Издательство Юрайт, 2018. – 226 с. – (Серия: Бакалавр. Академический курс).
8. Комиссаров Ю.А. Процессы и аппараты химической технологии. В 5 ч. Часть 2 : учебник для академического бакалавриата / Ю.А. Комиссаров, Л.С. Гордеев, Д.П. Вент. – 2-е изд., перераб. и доп. – М.: Издательство Юрайт, 2018. – 227 с. – (Серия : Бакалавр. Академический курс).

9. Комиссаров Ю.А. Процессы и аппараты химической технологии. В 5 ч. Часть 3 : учебник для академического бакалавриата / Ю.А. Комиссаров, Л.С. Гордеев, Д.П. Вент. – 2-е изд., перераб. и доп. – М. : Издательство Юрайт, 2018. – 247 с. – (Серия : Бакалавр. Академический курс).
10. Комиссаров Ю.А. Процессы и аппараты химической технологии. В 5 ч. Часть 4 : учебник для академического бакалавриата / Ю.А. Комиссаров, Л.С. Гордеев, Д.П. Вент. – 2-е изд., перераб. и доп. – М.: Издательство Юрайт, 2018. – 327 с. – (Серия : Бакалавр. Академический курс).
11. Комиссаров Ю.А. Процессы и аппараты химической технологии. В 5 ч. Часть 5 : учебник для академического бакалавриата / Ю.А. Комиссаров, Л.С. Гордеев, Д.П. Вент. – 2-е изд., перераб. и доп. – М. : Издательство Юрайт, 2018. – 219 с. – (Серия : Бакалавр. Академический курс).
12. Комиссаров Ю.А. Химическая технология : научные основы процессов ректификации. В 2 ч. Часть 1 : учеб.пособие для академического бакалавриата / Ю.А. Комиссаров, Л.С. Гордеев, Д.П. Вент. – 2-е изд., перераб. и доп. – М. : Издательство Юрайт, 2018. – 270 с. – (Серия : Бакалавр. Академический курс).
13. Комиссаров Ю.А. Химическая технология : научные основы процессов ректификации. В 2 ч. Часть 2 : учеб.пособие для академического бакалавриата / Ю.А. Комиссаров, Л.С. Гордеев, Д.П. Вент. – 2-е изд., перераб. и доп. – М. : Издательство Юрайт, 2018. – 416 с. – (Серия : Бакалавр. Академический курс).
14. Комиссаров Ю.А. Основы конструирования и проектирования промышленных аппаратов : учеб.пособие для вузов / Ю.А. Комиссаров, Л.С. Гордеев, Д.П. Вент. – 2-е изд., испр. и доп. – М.: Издательство Юрайт, 2017. – 368 с. – (Серия: Университеты России).

9.2. Средства обеспечения освоения дисциплины.

- Справочные материалы и программы на сайте кафедры процессов и аппаратов www.chemengrkhtu.ru
- Компьютерный класс с программным обеспечением для расчета гидродинамического, теплообменного и массообменного оборудования (в курсовых работах и курсовых проектах).
- Мультимедийные средства (основные типы гидродинамических, теплообменных и массообменных аппаратов химической технологии).

9.3. Средства обеспечения освоения дисциплины.

Для освоения дисциплины используются следующие нормативные и нормативно-методические документы (обновить даты обращения):

– Федеральный закон Российской Федерации от 29.12.2012 № 273-ФЗ «Об образовании в Российской Федерации» [Электронный ресурс] – Режим доступа: <http://pravo.gov.ru/proxy/ips/?docbody=&nd=102162745&intelsearch=273-%D4%C7> (дата обращения: 16.05.2021).

– Федеральные государственные образовательные стандарты высшего образования // Координационный совет учебно-методических объединений и научно-методических советов высшей школы. Портал Федеральных образовательных стандартов высшего образования [Электронный ресурс] – Режим доступа: <http://fgosvo.ru/fgosvo/92/91/4> (дата обращения: 16.05.2021).

– Приказ Министерства образования и науки РФ от 23.08.2017 № 816 «Об утверждении Порядка применения организациями, осуществляющими образовательную

деятельность, электронного обучения, дистанционных образовательных технологий при реализации образовательных программ» [Электронный ресурс]. Режим доступа: <http://pravo.gov.ru/proxy/ips/?docbody=&nd=102447332&intelsearch=816+%EF%F0%E8%EA%E0%E7> (дата обращения: 16.05.2021).

При освоении дисциплины студенты должны использовать информационные и информационно-образовательные ресурсы следующих порталов и сайтов:

- Система федеральных образовательных порталов. Система открытого образования. Консалтинговый центр ИОС ОО РФ [Электронный ресурс] – Режим доступа: <http://www.openedu.ru> (дата обращения: 16.05.2021).
- Информационная система «Единое окно доступа к образовательным ресурсам». URL: <http://window.edu.ru/> (дата обращения: 16.05.2021).
- ФЭПО: соответствие требованиям ФГОС [Электронный ресурс] – Режим доступа: <http://fepo.i-exam.ru/> (дата обращения: 16.05.2021).

10. ПЕРЕЧЕНЬ ИНФОРМАЦИОННЫХ ТЕХНОЛОГИЙ, ИСПОЛЬЗУЕМЫХ В ОБРАЗОВАТЕЛЬНОМ ПРОЦЕССЕ

Информационную поддержку изучения дисциплины осуществляет Информационно-библиотечный центр (ИБЦ) РХТУ им. Д.И. Менделеева, который обеспечивает обучающихся основной учебной, учебно-методической и научной литературой, необходимой для организации образовательного процесса по дисциплине. Общий объем многоотраслевого фонда ИБЦ на 01.01.2021 составляет 1 716 243 экз.

Фонд ИБЦ располагает учебной, учебно-методической и научно-технической литературой в форме печатных и электронных изданий, а также включает официальные, справочно-библиографические, специализированные отечественные и зарубежные периодические и информационные издания. ИБЦ обеспечивает доступ к профессиональным базам данных, информационным, справочным и поисковым системам.

Каждый обучающийся обеспечен свободным доступом из любой точки, в которой имеется доступ к сети Интернет и к электронно-библиотечной системе (ЭБС) Университета, которая содержит различные издания по основным изучаемым дисциплинам и сформирована по согласованию с правообладателями учебной и учебно-методической литературы.

Для более полного и оперативного справочно-библиографического и информационного обслуживания в ИБЦ реализована технология Электронной доставки документов.

Полный перечень электронных информационных ресурсов, используемых в процессе обучения, представлен в основной образовательной программе.

11. МАТЕРИАЛЬНО-ТЕХНИЧЕСКОЕ ОБЕСПЕЧЕНИЕ ДИСЦИПЛИНЫ.

В соответствии с учебным планом занятия по рабочей программе дисциплины «**Основные процессы и аппараты химической технологии**» по направлению 18.03.01 «Химическая технология» проводятся в форме практических занятий и самостоятельной работы.

11.1. Оборудование, необходимое в образовательном процессе:

Учебная аудитория для проведения практических занятий, оборудованная электронными средствами демонстрации; библиотека, имеющая рабочие компьютерные места для студентов, оснащенные компьютерами с доступом к базам данных и выходом в Интернет.

Компьютерный класс с программным обеспечением для расчета гидродинамического, теплообменного и массообменного оборудования.

11.2. Учебно-наглядные пособия:

Раздаточные печатные материалы для семинаров и самостоятельной работы.

11.3. Компьютеры, информационно-телекоммуникационные сети, аппаратно-программные и аудиовизуальные средства:

Для проведения занятий имеются компьютеры, информационно-телекоммуникационные сети, аппаратно-программные и аудиовизуальные средства; подключение к локальной сети с выходом в Интернет.

Для самостоятельной работы каждый обучающийся в течение всего периода обучения обеспечен индивидуальным неограниченным доступом к нескольким электронно-библиотечным системам (электронным библиотекам), содержащим все издания основной литературы, перечисленные в рабочей программе дисциплины, сформированным на основании прямых договорных отношений с правообладателями.

Для проведения занятий при изучении дисциплины с применением электронного образования и дистанционных образовательных технологий используются компьютеры со средствами звуковоспроизведения, проектором, экраном и выходом в Интернет. Занятия проводятся в онлайн режиме с применением ЭИОС, Skype, Zoom, социальных сетей (ВК и др.), мессенджеров (WhatsApp и др.), электронной почты.

11.4. Печатные и электронные образовательные и информационные ресурсы:

Информационно-методические материалы: учебные пособия по дисциплине, методические рекомендации к практическим занятиям; раздаточный материал; электронные учебные издания, научно-популярные электронные издания.

Электронные образовательные ресурсы: электронные презентации к разделам лекционных курсов; учебно-методические разработки кафедры в электронном виде; буклеты и каталоги оборудования, технологические справочники; справочные материалы в печатном и электронном виде.

11.5. Перечень лицензионного программного обеспечения:

№ п/п	Наименование программного продукта	Реквизиты договора поставки	Количество лицензий	Срок окончания действия лицензии
1	WINDOWS 8.1 Professional Get Genuine	Контракт № 62-64ЭА/2013 от 02.12.2013	14	бессрочно
2	Kaspersky Endpoint Security для бизнеса – Стандартный Russian Edition.	Контракт № 28-35ЭА/2020 от 26.05.2020	14	12 месяцев (ежегодное продление подписки с правом перехода на обновлённую версию продукта)

12. ТРЕБОВАНИЯ К ОЦЕНКЕ КАЧЕСТВА ОСВОЕНИЯ ДИСЦИПЛИНЫ

Наименование модулей	Основные показатели оценки	Формы и методы контроля и оценки
<p>Раздел 1. Расчёт ректификационной колонны.</p>	<p>Умеет:</p> <ul style="list-style-type: none"> - составлять материальные и тепловые балансы для конкретного технологического процесса (ректификации бинарных смесей); - подбирать стандартное оборудование, используемое в химической промышленности; - рассчитывать параметры массообменного оборудования <p>Владеет:</p> <ul style="list-style-type: none"> - методологией расчета основных параметров массообменных процессов; - основами правильного подбора массообменного оборудования; <p>Знает:</p> <ul style="list-style-type: none"> - методы расчета массообменных аппаратов; - основные принципы организации процессов химической технологии; - типовые процессы химической технологии, соответствующие аппараты и методы их расчета; 	<p>Устный опрос и тестирование по разделу 1.</p> <p>Защита курсового проекта.</p>
<p>Раздел 2. Расчёт и выбор теплообменников.</p>	<p>Умеет:</p> <ul style="list-style-type: none"> - составлять материальные и тепловые балансы для систем газ (пар)-жидкость; - рассчитывать параметры теплообменного оборудования; - подбирать стандартное теплообменное оборудование, используемое в химической промышленности. <p>Владеет:</p> <ul style="list-style-type: none"> - методологией расчета основных параметров тепловых процессов; - основами правильного подбора 	<p>Устный опрос и тестирование по разделу 2.</p> <p>Защита курсового проекта.</p>

	<p>теплообменного оборудования;</p> <ul style="list-style-type: none"> - методами составления технологических схем и графического изображения основного оборудования. <p>Знает:</p> <ul style="list-style-type: none"> - методы расчета теплообменных аппаратов; - основные принципы организации теплообменных процессов в химической технологии; - типовые теплообменные процессы химической технологии, соответствующие аппараты и методы их расчета. 	
<p>Раздел 3. Гидродинамические расчёты.</p>	<p>Умеет:</p> <ul style="list-style-type: none"> - составлять материальные балансы текущей жидкости; - рассчитывать параметры насосов; - подбирать стандартное гидродинамическое оборудование, используемое в химической промышленности. <p>Владеет:</p> <ul style="list-style-type: none"> - методологией расчета основных параметров гидромеханических процессов; - основами правильного подбора оборудования; - методами составления технологических схем. <p>Знает:</p> <ul style="list-style-type: none"> - основные принципы организации гидродинамических процессов в химической технологии; - типовые элементы трубопроводной арматуры в химической технологии. - методы составления технологических схем с нанесением всех аппаратов. 	<p>Устный опрос и тестирование по разделу 3.</p> <p>Защита курсового проекта.</p>
<p>Раздел 4. Графическое оформление</p>	<p>Умеет:</p> <ul style="list-style-type: none"> - подбирать стандартное 	<p>Устный опрос и</p>

	<p>оборудование, используемое в химической промышленности.</p> <p>- оформлять графическую часть при проектировании процессов химической технологии.</p> <p>Владеет:</p> <p>- методами составления технологических схем и графического изображения основного оборудования.</p> <p>Знает:</p> <p>- основные принципы организации процессов химической технологии;</p> <p>- типовые процессы химической технологии, соответствующие аппараты и методы их расчёта;</p> <p>- методы составления технологических схем с нанесением всех аппаратов.</p>	<p>тестирование по разделу 4.</p> <p>Защита курсового проекта.</p>
--	--	--

13. ОСОБЕННОСТИ ОРГАНИЗАЦИИ ОБРАЗОВАТЕЛЬНОГО ПРОЦЕССА ДЛЯ ИНВАЛИДОВ И ЛИЦ С ОГРАНИЧЕННЫМИ ВОЗМОЖНОСТЯМИ ЗДОРОВЬЯ

Обучение инвалидов и лиц с ограниченными возможностями здоровья осуществляется в соответствии с:

- Порядком организации и осуществления образовательной деятельности по образовательным программам – программам бакалавриата, программам специалитета, программам магистратуры (Приказ Минобрнауки РФ от 05.04.2017 № 301);

- Положением о Порядке организации и осуществления образовательной деятельности по образовательным программам – программам бакалавриата, программам специалитета, программам магистратуры в Российском химико-технологическом университете имени Д.И. Менделеева (утв. решением Ученого совета университета от 28.06.2017, протокол № 9);

- Методическими рекомендациями по организации образовательного процесса для обучения инвалидов и лиц с ограниченными возможностями здоровья в образовательных организациях высшего образования, в том числе оснащённости образовательного процесса (утверждены заместителем Министра образования и науки РФ А.А. Климовым от 08.04.2014 № АК-44/05вн).

Дополнения и изменения к рабочей программе дисциплины
«Основные процессы и аппараты химической технологии»
основной образовательной программы
направление подготовки **18.03.01 «Химическая технология»**
Профиль подготовки: «Технология нефтегазохимии, промышленного органического
синтеза, полимерных и функциональных материалов»

Форма обучения: очная

Номер изменения/ дополнения	Содержание дополнения/изменения	Основание внесения изменения/дополнения
1.		протокол заседания Ученого совета № _____ от «__» _____ 20__ г.
2.		протокол заседания Ученого совета № _____ от «__» _____ 20__ г.

**Министерство науки и высшего образования Российской Федерации
федеральное государственное бюджетное образовательное учреждение
высшего образования
«Российский химико-технологический университет
имени Д.И. Менделеева»**

«УТВЕРЖДАЮ»

Проректор по учебной работе

_____ С.Н. Филатов

« ____ » _____ 2021 г.

РАБОЧАЯ ПРОГРАММА ДИСЦИПЛИНЫ

«Специализированные процессы и их аппаратурное оформление»

**Направление подготовки: 18.03.01 Химическая технология
Профиль подготовки – «Технология нефтегазохимии, промышленного
органического синтеза, полимерных и функциональных материалов»**

Квалификация «бакалавр»

РАССМОТРЕНО И ОДОБРЕНО
на заседании Методической комиссии
РХТУ им. Д.И. Менделеева
« ____ » _____ 2021 г.

Председатель _____ Н.А. Макаров

Москва 2021

Программа составлена

к.т.н., доцентом кафедры технологии переработки пластмасс Н.В. Костроминой;

к.х.н., доцентом кафедры технологии переработки пластмасс Н.Н. Тихоновым;

1. ЦЕЛЬ И ЗАДАЧИ ДИСЦИПЛИНЫ

Программа составлена в соответствии с требованиями Федерального государственного образовательного стандарта высшего образования – бакалавриат по направлению подготовки 18.03.01 Химическая технология (ФГОС ВО), рекомендациями Методической комиссии и накопленным опытом преподавания дисциплины кафедрой технологии переработки пластмасс РХТУ им. Д.И. Менделеева. Программа рассчитана на изучение дисциплины в течение 8 семестра.

Дисциплина «Специализированные процессы и их аппаратное оформление» относится к части, формируемой участниками образовательных отношений. Программа дисциплины предполагает, что обучающиеся имеют теоретическую и практическую подготовку в области технологий нефтегазохимии, полимерных композитов.

Цель дисциплины – освоение основных концепций, методологии управления технологическими проектами и приобретение базовых навыков разработки и реализации технологических проектов в рамках своей профессиональной деятельности.

Задачи дисциплины:

- приобретение практических навыков обоснования проектных решений в области нефтегазохимии и полимерных материалов;
- изучение основных требований и организационно-технических мероприятий по реализации инновационных технологических проектов в нефтегазохимической и полимерной отраслях.

Дисциплина «Специализированные процессы и их аппаратное оформление» преподаётся в 8 семестре. Контроль успеваемости студентов ведётся по принятой в университете рейтинговой системе.

Рабочая программа дисциплины может быть реализована с применением электронных образовательных технологий и электронного обучения полностью или частично.

2. ТРЕБОВАНИЯ К РЕЗУЛЬТАТАМ ОСВОЕНИЯ ДИСЦИПЛИНЫ

Изучение дисциплины направлено на приобретение следующих **компетенций и индикаторов их достижения:**

Профессиональные компетенции и индикаторы их достижения:

Задача профессиональной деятельности	Объект или область знания	Код и наименование ПК	Код и наименование индикатора достижения ПК	Основание (профессиональный стандарт, анализ опыта) Обобщенные трудовые функции
Научно-исследовательский тип задач профессиональной деятельности				
<p>Выполнение фундаментальных и прикладных работ поискового, теоретического и экспериментального характера с целью определения технических характеристик новой техники, а также комплекса работ по разработке технологической документации</p>	<p>Химическое, химико-технологическое производство</p> <p>- Сквозные виды профессиональной деятельности в промышленности (в сфере организации и проведения научно-исследовательских и опытно-конструкторских работ в области химического и химико-технологического производства).</p>	<p>ПК-3. Способен проводить анализ сырья, материалов и готовой продукции, осуществлять оценку результатов анализа</p>	<p>ПК-3.1. Знает основные принципы, методы и формы контроля технологического процесса и качества продукции</p>	<p>Анализ требований к профессиональным компетенциям, предъявляемым к выпускникам направления подготовки на рынке труда, обобщение зарубежного опыта, проведения консультаций с ведущими работодателями, объединениями работодателей отрасли, в которой востребованы выпускники в рамках направления подготовки.</p> <p>26.001 Профессиональный стандарт «Специалист по обеспечению комплексного контроля производства наноструктурированных композиционных материалов», утвержденный приказом Министерства труда и социальной защиты Российской Федерации от 07.09.2015 № 589 н, Обобщенная трудовая функция А. Проведение научно-исследовательских и опытно-</p>

				<p>конструкторских разработок по отдельным разделам темы. А/06.6. Разработка предложений по комплексному использованию сырья и утилизации отходов производства (Уровень квалификации 6)</p> <p>26.005 Профессиональный стандарт «Специалист по производству наноструктурированных полимерных материалов», утвержденный приказом Министерства труда и социальной защиты Российской Федерации от 19.10.2020 № 730 н, Обобщенная трудовая функция С. Реализация технологических процессов производства наноструктурированных полимерных материалов С/05.6. Организационно-техническое сопровождение экспериментальных работ по освоению новых технологических процессов производства наноструктурированных полимерных материалов и их внедрение (Уровень квалификации 6)</p>
--	--	--	--	---

				<p>26.006 Профессиональный стандарт «Специалист по разработке наноструктурированных композиционных материалов», утвержденный приказом Министерства труда и социальной защиты Российской Федерации от 08.09.2015 № 604 н, Обобщенная трудовая функция В. Научно-техническая разработка и методическое сопровождение в области создания наноструктурированных композиционных материалов В/05.6. Аналитическое и документационное сопровождение внедрения наноструктурированных композиционных материалов с заданными свойствами (Уровень квалификации 6)</p> <p>40.042 Профессиональный стандарт «Специалист технического обеспечения процесса производства полимерных наноструктурированных пленок», утвержденный приказом</p>
--	--	--	--	---

				<p>Министерства труда и социальной защиты Российской Федерации от 10.07.2014 № 453 н, Обобщенная трудовая функция D Управление технологическим процессом производства полимерных наноструктурированных пленок D/05.6. Анализ причин возникновения и способов уменьшения отходов производства полимерных наноструктурированных пленок и подготовка предложений по улучшению качества продукции (Уровень квалификации 6)</p>
<p>Выполнение фундаментальных и прикладных работ поискового, теоретического и экспериментального характера с целью определения технических характеристик</p>	<p>Химическое, химико-технологическое производство</p>	<p>ПК-4. Способен выбирать метод научного исследования, исходя из конкретных задач, организовывать его осуществление и анализировать результаты с использованием</p>	<p>ПК-4.1. Знает современные подходы к научному исследованию</p>	<p>26.001 Профессиональный стандарт «Специалист по обеспечению комплексного контроля производства наноструктурированных композиционных материалов», утвержденный приказом Министерства труда и социальной защиты Российской Федерации от 07.09.2015 № 589 н,</p>

<p>новой техники, а также комплекса работ по разработке технологической документации</p>	<p>- Сквозные виды профессиональной деятельности в промышленности (в сфере организации и проведения научно-исследовательских и опытно-конструкторских работ в области химического и химико-технологического производства).</p>	<p>современных методов обработки данных, оформлять полученные результаты в виде отчета, научной публикации, доклада, готовить (под руководством) документы к патентованию, оформлению ноу-хау</p>	<p>ПК-4.2 Умеет оформлять полученные результаты в виде отчета, научной публикации, доклада</p>	<p>Обобщенная трудовая функция А. Проведение научно-исследовательских и опытно-конструкторских разработок по отдельным разделам темы. А/06.6. Разработка предложений по комплексному использованию сырья и утилизации отходов производства (Уровень квалификации б)</p>
			<p>ПК-4.3. Владеет современными методами обработки данных</p>	<p>26.003 Профессиональный стандарт «Специалист по проектированию изделий из наноструктурированных композиционных материалов», утвержденный приказом Министерства труда и социальной защиты Российской Федерации от 14.09.2015 № 631 н, Обобщенная трудовая функция В. Осуществление работ по проектированию изделий из наноструктурированных композиционных материалов В/05.6. Оформление предложений о целесообразности корректировки принятых проектных решений (Уровень квалификации б)</p> <p>26.006 Профессиональный</p>

				<p>стандарт «Специалист по разработке наноструктурированных композиционных материалов», утвержденный приказом Министерства труда и социальной защиты Российской Федерации от 08.09.2015 № 604 н, Обобщенная трудовая функция В. Научно-техническая разработка и методическое сопровождение в области создания наноструктурированных композиционных материалов В/05.6. Аналитическое и документационное сопровождение внедрения наноструктурированных композиционных материалов с заданными свойствами (Уровень квалификации 6)</p> <p>40.042 Профессиональный стандарт «Специалист технического обеспечения процесса производства полимерных наноструктурированных пленок», утвержденный приказом Министерства труда и социальной защиты Российской Федерации от</p>
--	--	--	--	--

				<p>10.07.2014 № 453 н, Обобщенная трудовая функция D Управление технологическим процессом производства полимерных наноструктурированных пленок D/05.6. Анализ причин возникновения и способов уменьшения отходов производства полимерных наноструктурированных пленок и подготовка предложений по улучшению качества продукции (Уровень квалификации 6)</p> <p>40.043 Профессиональный стандарт «Специалист по внедрению и управлению производством полимерных наноструктурированных пленок», утвержденный приказом Министерства труда и социальной защиты Российской Федерации от 10.07.2014 № 451н, Обобщенная трудовая функция A Разработка (модификация) и сопровождение технологий производства полимерных наноструктурированных пленок A/05.6. Контроль качества</p>
--	--	--	--	--

				полученных полимерных наноструктурированных пленок
Проектный тип задач профессиональной деятельности				
Разработка и реализация проектной деятельности в области химического и химико-технологического производства фундаментального, а также прикладного характера	Химическое, химико-технологическое производство - Сквозные виды профессиональной деятельности в промышленности (в сфере организации и проведения научно-исследовательских и опытно-конструкторских работ в области химического и химико-технологического производства).	ПК-7. Способен разрабатывать и реализовывать проекты в области нефтегазохимии, промышленного органического синтеза, полимерных и функциональных материалов с применением соответствующего инструментария, цифровых технологий, а также методов моделирования.	ПК-7.1. Знает методы идентификации проблем и постановки исследовательских задач с последующим формированием образа продукта в области нефтегазохимии, промышленного органического синтеза, полимерных и функциональных материалов	40.043 Профессиональный стандарт «Специалист технического обеспечения процесса производства полимерных наноструктурированных пленок», утвержденный приказом Министерства труда и социальной защиты Российской Федерации от 10.07.2014 № 451 н, Обобщенная трудовая функция D Управление технологическим процессом производства полимерных наноструктурированных пленок D/05.6. Анализ причин возникновения и способов уменьшения отходов производства полимерных наноструктурированных пленок и подготовка предложений по улучшению качества продукции (Уровень квалификации 6)
			ПК-7.2. Умеет определить уровень технологии, необходимый для реализации проекта в соответствующей технологической области, а также оценить затраты и значимость стадий жизненного цикла (проектирование, реализация, функционирование, перспектива и т.д.)	
			ПК-7.3. Владеет навыками междисциплинарного и многоцелевого проектирования с учетом особенностей различных химических технологических областей, а именно: умеет объяснить междисциплинарные проектировочные среды; умеет проектировать в области нефтегазохимии,	

			промышленного органического синтеза, полимерных и функциональных материалов в том числе для улучшения качества жизни	
--	--	--	--	--

В результате изучения дисциплины студент бакалавриата должен:

Знать:

- принципы, методы, требования, предъявляемые к технологическим проектам;
- современные наукометрические, информационные, патентные и иные базы данных и знаний.

Уметь:

- находить пути решения задач в области построения и моделирования технологических систем и специализированного оборудования, а также средств технологического оснащения производства.

Владеть:

- основами конструирования, моделирования и проектирования при выполнении проектов в своей профессиональной деятельности.

3. ОБЪЕМ ДИСЦИПЛИНЫ И ВИДЫ УЧЕБНОЙ РАБОТЫ

Вид учебной работы	Объем дисциплины		
	ЗЕ	Акад. ч.	Астр.ч.
Общая трудоемкость дисциплины	3	108	81
Контактная работа – аудиторные занятия:	1	36	27
<i>в том числе в форме практической подготовки</i>	<i>0,5</i>	<i>18</i>	<i>13,5</i>
Лекции	-	-	-
Практические занятия (ПЗ)	1	36	27
<i>в том числе в форме практической подготовки</i>	<i>0,5</i>	<i>18</i>	<i>13,5</i>
Лабораторные работы (ЛР)	-	-	-
Самостоятельная работа (СР):	1	36	27
Самостоятельное изучение разделов дисциплины	1	36	27
Экзамен	1	36	27
Контактная работа – промежуточная аттестация	1	0,4	0,3
Подготовка к экзамену		35,6	26,7
Вид итогового контроля:	экзамен, курсовой проект		

4. СОДЕРЖАНИЕ ДИСЦИПЛИНЫ

4.1. Разделы дисциплины и виды занятий

№ п/п	Раздел дисциплины	Академ. часов								
		Всего	в т.ч. в форме пр. подг.	Лекции	в т.ч. в форме пр. подг.	Прак. зан.	в т.ч. в форме пр. подг.	Лаб. работы	в т.ч. в форме пр. подг.	Сам. работа
1	Раздел 1. Выбор теоретических и прикладных задач проектного исследования и связанных с ними тем проектов	36	9	-	-	18	9	-	-	18
1.1	Содержание этапов проектной деятельности. Команда проекта	16	4	-	-	8	4	-	-	8
1.2	Выбор теоретических и прикладных задач проектного исследования и связанных с ними тем проектов	20	5	-	-	10	5	-	-	10
2	Раздел 2. Структура технологических проектов	36	9	-	-	18	9	-	-	18
2.1	Содержание проекта. Результаты проекта	16	4	-	-	8	4	-	-	8
2.2	Критерии оценки эффективности проекта. Подготовка презентации и защита проекта	20	5	-	-	10	5	-	-	10
	ИТОГО	72	18	-	-	36	18	-	-	36
	Экзамен	36								
	ИТОГО	108								

4.2 Содержание разделов дисциплины

Раздел 1. Выбор теоретических и прикладных задач проектного исследования и связанных с ними тем проектов

1.1. Содержание этапов проектной деятельности. Команда проекта.

Общие принципы конструктивно-технологического членения технических систем. Конструктивно-технологическая характеристика элементов технических систем. Конструктивно-технологические особенности технологических систем в нефтегазохимии и полимерной области. Общая характеристика особенностей технологических процессов. Структура производственного процесса. Структура технологического процесса. Структура технологической операции. Производственная структура рабочего места. Производственная структура цеха. Производственная структура предприятия нефтегазохимической и полимерной отрасли.

1.2. Выбор теоретических и прикладных задач проектного исследования и связанных с ними тем проектов.

Производственный цикл. Трудоёмкость технологического процесса объекта производства. Себестоимость объекта производства. Типы производственных систем. Такт и ритм производства. Понятие о планировании и управлении работами технологической подготовки производства. Оценка технологичности продукции. Качественные и количественные показатели технологичности продукции. Обеспечение технологичности на разных стадиях проектирования.

Раздел 2. Структура технологических проектов

2.1. Содержание проекта. Результаты проекта

Анализ технических требований и условий изготовления продукции. Выбор метода получения. Составление маршрута изготовления продукции. Основные стадии разработки операционной технологии. Выбор варианта технологического процесса и оформление технологической документации

2.2. Критерии оценки эффективности проекта. Подготовка презентации и защита проекта

Понятие точности и стабильности технологического процесса. Виды технического контроля параметров нефтегазохимической и полимерной продукции. Метод статистического моделирования погрешностей технологического процесса. Система качества предприятий. Документальное оформление системы качества предприятия. Стандарты системы качества.

5. СООТВЕТСТВИЕ СОДЕРЖАНИЯ ТРЕБОВАНИЯМ К РЕЗУЛЬТАТАМ ОСВОЕНИЯ ДИСЦИПЛИНЫ

№	В результате освоения дисциплины студент должен:	Раздел 1	Раздел 2
Знать:			
1	- принципы, методы, требования, предъявляемые к технологическим проектам нологиях	+	+
2	- современные наукометрические, информационные, патентные и иные базы данных и знаний		
Уметь:			
3	- находить пути решения задач в области построения и моделирования технологических систем и специализированного оборудования, а также средств технологического оснащения производства	+	+
Владеть:			
4	- основами конструирования, моделирования и проектирования при выполнении проектов в своей профессиональной деятельности	+	+
В результате освоения дисциплины студент должен приобрести следующие <i>профессиональные компетенции и индикаторы их достижения:</i>			
	Код и наименование УК	Код и наименование индикатора достижения УК	
	Код и наименование ПК	Код и наименование индикатора достижения ПК	
5	ПК-3. Способен проводить анализ сырья, материалов и готовой продукции, осуществлять оценку результатов анализа	ПК-3.1. Знает основные принципы, методы и формы контроля технологического процесса и качества продукции	
6	ПК-4. Способен выбирать метод научного исследования, исходя из конкретных задач, организовывать его осуществление и анализировать результаты с использованием современных методов обработки данных, оформлять полученные результаты в виде отчета, научной публикации, доклада, готовить (под руководством) документы к патентованию, оформлению ноу-хау.	ПК-4.1. Знает современные подходы к научному исследованию	
7		ПК-4.2. Умеет оформлять полученные результаты в виде отчета, научной публикации, доклада	
8		ПК-4.3. Владеет современными методами обработки данных	

9	ПК-7. Способен разрабатывать и реализовывать проекты в области нефтегазохимии, промышленного органического синтеза, полимерных и функциональных материалов с применением соответствующего инструментария, цифровых технологий, а также методов моделирования.	ПК-7.1. Знает методы идентификации проблем и постановки исследовательских задач с последующим формированием образа продукта в области нефтегазохимии, промышленного органического синтеза, полимерных и функциональных материалов	+	+
10		ПК-7.2. Умеет определить уровень технологии, необходимый для реализации проекта в соответствующей технологической области, а также оценить затраты и значимость стадий жизненного цикла (проектирование, реализация, функционирование, перспектива и т.д.)	+	+
11		ПК-7.3. Владеет навыками междисциплинарного и многоцелевого проектирования с учетом особенностей различных химических технологических областей, а именно: умеет объяснить междисциплинарные проектировочные среды; умеет проектировать в области нефтегазохимии, промышленного органического синтеза, полимерных и функциональных материалов в том числе для улучшения качества жизни	+	+

6. ПРАКТИЧЕСКИЕ И ЛАБОРАТОРНЫЕ ЗАНЯТИЯ

6.1. Практические занятия

Примерные темы практических занятий по дисциплине.

№ п/п	№ раздела дисциплины	Темы практических занятий	Часы
1	1	Общие принципы конструктивно-технологического членения технических систем	2
2	1	Конструктивно-технологическая характеристика элементов технологических схем	2
3	1	Конструктивно-технологические особенности продукции полимерной отрасли	2
4	1	Структура производственного процесса	2
5	1	Структура технологического процесса	2
6	1	Структура технологической операции	2
7	1	Производственное предприятие и его элементы	2
8	1	Производственная структура рабочего места	2
9	1	Производственная структура цеха	2
10	2	Производственная структура предприятия полимерной отрасли	2
11	2	Технико-экономические показатели производственной системы	2
12	2	Производственный цикл	2
13	2	Трудоёмкость технологического процесса объекта производства	2
14	2	Себестоимость объекта производства	2
15	2	Принципы организации и типы производства	2
16	2	Типы производственных систем	2
17	2	Понятие о планировании и управлении работами технологической подготовки производства	2
18	2	Технологичность конструкции изделия, продукции	2
		Итого	36

6.2 Лабораторные занятия

Лабораторные занятия по дисциплине «Специализированные процессы и их аппаратное оформление» не предусмотрены.

7. САМОСТОЯТЕЛЬНАЯ РАБОТА

Самостоятельная работа проводится с целью углубления знаний по дисциплине и предусматривает:

- ознакомление и проработку рекомендованной литературы, работу с электронно-библиотечными системами, включая переводы публикаций из научных журналов, цитируемых в базах Scopus, Web of Science, Chemical Abstracts, РИНЦ;
- посещение отраслевых выставок и семинаров;
- участие в семинарах РХТУ им. И. Менделеева по тематике дисциплины;
- подготовку к выполнению контрольных работ;
- подготовку к сдаче *экзамена* (8 семестр) и курсового проекта (8 семестр) по дисциплине.

Планирование времени на самостоятельную работу, необходимого на изучение дисциплины, студентам лучше всего осуществлять на весь период изучения, предусматривая при этом регулярное повторение пройденного материала. При работе с источниками литературы рекомендуется составлять краткий конспект материала, с обязательным фиксированием библиографических данных источника.

8. ПРИМЕРЫ ОЦЕНОЧНЫХ СРЕДСТВ ДЛЯ КОНТРОЛЯ ОСВОЕНИЯ ДИСЦИПЛИНЫ

Совокупная оценка в 8 семестре по дисциплине складывается из оценок за выполнение контрольных работ (максимальная оценка 40 баллов), доклада (максимальная оценка 20 баллов) и итогового контроля в форме *экзамена* (максимальная оценка 40 баллов).

Совокупная оценка в 8 семестре по дисциплине складывается из оценки за выполнение отчёта по курсовому проекту (максимальная оценка 60 баллов) и защите курсового проекта (максимальная оценка 40 баллов).

8.1. Примерная тематика реферативно-аналитической работы

Темы доклада (8 семестр)

1. Анизотропные свойства полимерного композита
2. Деформативные особенности полимерных композитов
3. Угол армирования в композиционных изделиях, схема укладки слоев.
4. Влияние угла армирования на прочность в процессе намотки и выкладки
5. Изменение прочности композита от содержания компонентов
6. Влияние качества компонентов в ПКМ на его прочность
7. Основные сведения о наполнителях
8. Получение стекловолокон
9. Прочностные и общие свойства стекловолокон
10. Общие сведения о получении углеродных волокон
11. 7. Получение углеродных волокон из ПАН-волокон
12. Получение углеродных волокон из пековых волокон
13. Основные механические характеристики углеродных волокон и их сравнение
14. Органические волокна, их особенности
15. Основные сведения о полимерных связующих
16. Основные сведения о полимерах
17. Сравнение полимерных смол, применяемых в качестве связующих
18. Общие сведения об эпоксидных смолах, марки смол
19. Этапы формования полимерных композитных материалов в изделия
20. Ступенчатые и простые циклы отверждения полимерных связующих
21. Параметры при отверждении связующего в составе композитного изделия
22. Характеристики эпоксидных смол, типы эпоксидных смол, отвердители
23. Мокрая намотка – ее операции, технология выполнения
24. Сухая намотка – ее операции, технология выполнения
25. Процесс выкладки с последующим формованием, ее особенности Основные методы получения изделий из ПКМ в самолетостроении
26. Общие сведения о методе "вакуумное формование"
27. Основные сведения о методе прессования при получении изделий из ПКМ
28. Автоклавное формование – операции, особенности
29. Вакуум-автоклавное формование – операции, особенности Особенности операций по изготовлению изделий из ПКМ
30. Типовые операции при изготовлении изделий из ПКМ, их необходимость и сущность

31. Получение "сухих" препрегов с применением пропиточных машин
32. Вспомогательные материалы для формования изделий из ПКМ, их особенности и назначение
33. Применение цулаг для изготовления изделий из ПКМ
34. Типы оснасток при изготовлении изделий из ПКМ
35. Требования к оснасткам и технологическим подложкам
36. Технологические дефекты, виды неразрушающего контроля и его сущность
37. Необходимость механической обработки изделий из ПКМ
38. Варианты изготовления изделий из ПКМ в самолето- и ракетостроении
39. Изготовление трехслойных конструкций - варианты
40. Варианты изготовления трехслойных конструкций из ПКМ

Перечень примерных тем курсовых проектов (8 семестр)

1. Критериальный анализ композиционных изделий в программном продукте для компьютерного моделирования
2. Определение параметров формования полимерных композитов на стадии проектирования. Взаимосвязь критичных параметров технологического процесса.
3. Решение задач гидродинамики при моделировании процесса RTM формования.
4. Решение задач теплообмена при моделировании процесса RTM формования.
5. Решение задач гидродинамики при моделировании процесса инфузии.
6. Решение задач теплообмена при моделировании процесса инфузии.
7. Моделирование процесса пропитки.
8. Моделирование впуска связующего точечными и линейными источниками.
9. Моделирование распределения давления, времени и распространения фронта пропитки.
10. Формирование и хранение данных об упруго-прочностных, технологических и теплофизических свойствах полимерного композиционного материала и его компонентов.

8.2. Примеры контрольных вопросов для текущего контроля освоения дисциплины

Для текущего контроля предусмотрено 2 контрольных работы (по разделу 1, 2 – 8 семестр). Максимальная оценка за контрольные работы 1 и 2 (8 семестр) составляет 20 баллов за каждую. На реферат отводится 20 баллов.

Раздел 1. Примеры вопросов к контрольной работе № 1 в форме тестов.

Контрольная работа 1 (максимально – 20 баллов) включает 10 заданий (максимально 2 балла за каждое задание). Критерий оценки: дан верный ответ – 2 балла, дан не верный ответ – 0 баллов.

1. При формовании с использованием эластичной диафрагмы используют ли реактопласты:
 - а) да;
 - б) нет;
 - в) возможно в будущем
 - г) нет правильного ответа.
 - д) все ответ верны
2. Используют ли препреги при формовании с эластической диафрагмой?
 - а) да, всегда;
 - б) нет, никогда;
 - в) использование возможно.
 - г) нет правильного ответа.
 - д) все ответ верны
3. Методы формования ПКМ с использованием эластичной диафрагмы являются:
 - а) периодическими;

- б) непрерывными;
 - в) существуют и в том и в другом варианте;
 - г) нет правильного ответа.
 - д) все ответ верны
4. Методы автоклавного формования являются:
- а) периодическими;
 - б) непрерывными;
 - в) существуют и в том и в другом варианте;
 - г) нет правильного ответа.
 - д) все ответ верны
5. Метод прессования армированных композиций отличается от формования порошкωναполненных реактопластов:
- а) технологическим оформлением процесса;
 - б) природой композиции;
 - в) особыми режимами формования;
 - г) нет правильного ответа.
 - д) все ответ верны
6. Какое из связующих не используют при создании формовочных композиций при производстве с использованием матриц:
- а) фенолформальдегидная смола;
 - б) полиэфирная смола;
 - в) эпоксидная смола.
 - г) эпоксиноволачная смола
7. При формовании на матрице форма состоит из матрицы и: а) плунжера;
- б) премикса;
 - в) пуансона;
 - г) жгута;
 - д) мембраны
8. В качестве исходных заготовок при формовании ПКМ на матрице используют:
- а) сухие таблетки;
 - б) премиксы;
 - в) сыпучие смеси
 - г) связующие
 - д) наполнители
9. Возможно ли в методе формования на матрице использовать листовые формовочные материалы?
- а) да, возможно;
 - б) нет, невозможно;
 - в) только в исключительных случаях
 - г) нет правильного ответа.
 - д) все ответ верны
- 10 Используют ли прерпеги при формовании на матрице?
- а) да, всегда;
 - б) нет, никогда;
 - в) использование возможно;
 - г) нет правильного ответа.

Раздел 2. Примеры вопросов к контрольной работе № 2 в форме тестов.

Контрольная работа 2 (максимально – 20 баллов) включает 10 заданий (максимально 2 балла за каждое задание). Критерий оценки: дан верный ответ – 2 балла, дан не верный ответ – 0 баллов.

1. В качестве матрицы при получении ПКМ методом пултрузии используют:

- а) только термопласты;
 - б) только реактопласты;
 - в) и те, и другие полимеры.
 - д) любые
- в) зависит от настройки технологической линии
2. В качестве компенсаторов усадки используют:
- а) термопласты;
 - б) кремнеземы и силикаты;
 - в) сажу
 - г) реактопласты;
 - д) ПАВы
3. При термокомпрессионном прессовании в качестве материала матрицы используют:
- а) сталь;
 - б) керамику;
 - в) силиконовый каучук;
 - г) реактопласты
 - д) бетон
4. Когда происходит отверждение формуемого изделия:
- а) перед закладкой в форму;
 - б) в форме;
 - в) после выемки из формы;
 - г) нет правильного ответа.
 - д) все ответ верны
5. Какой из армирующих материалов не используется при формовании изделий методом намотки:
- а) волоконный мат;
 - б) рубленое волокно;
 - в) монопить.
 - г) нет правильного ответа.
 - д) все ответ верны
6. Основными материалами для матрицы в методе намотки являются:
- а) фенолформальдегидные и мочевиноформальдегидные смолы;
 - б) полиуретановые смолы;
 - в) эпоксидные и полиэфирные смолы;
 - г) полиамиды
 - д) полиимиды;
7. При «сухой» или при «мокрой» намотке используют препреги:
- а) при «сухой»;
 - б) при «мокрой»;
 - в) в обоих случаях.
 - г) нет правильного ответа.
 - д) все ответ верны
8. Препреги получают:
- а) с помощью вакуумного формования;
 - б) на специальных пропиточных установках;
 - в) путем экструзии
 - г) нет правильного ответа.
 - д) все ответ верны
9. Препреги представляют собой:
- а) рулоны ленточного материала;
 - б) брикеты;
 - в) полуфабрикаты;

- г) дозированные порошковые системы;
 - д) волокниты
10. Препреги используют в технологии:
- а) экструзии;
 - б) пултрузии;
 - в) намотки
 - г) нет правильного ответа;
 - д) все ответ верны

Пример вопросов для устного опроса при защите курсового проекта (8 семестр)

1. Особенности программ моделирования инфузионных методов формования сложных крупногабаритных изделий.
2. Особенности программ моделирования RTM формования сложных крупногабаритных изделий.
3. Какие математические модели используются для оценки пористости изделий из композиционных материалов в процессе формования?
4. Какие математические модели используются для прогнозирования образования утолщений изделий из композиционных материалов в процессе формования?
5. Какие математические модели используются для прогнозирования недоформовки композиционных материалов?
6. Какие математические модели используются для прогнозирования коробления композиционных материалов?
7. Назовите факторы, влияющие на остаточные напряжения в композитах при формовании?
8. Чем вызваны технологическая усадка?
9. Чем вызвана усадка реактопластов при формовании?
10. Что такое коэффициент термического линейного расширения и как он связан с остаточными напряжениями в полимерных композитах?
11. Чем вызваны основные вида брака при формовании композитов метом RTM?
12. Чем вызваны основные вида брака при формовании композитов метомом вакуумной инфузии?
13. Как определяется оптимальное соотношение связующего и наполнителя, реализуемое в инфузионных методах?
14. Назовите основные процессы, которые проходят при инфузии и которые должны учитываться при моделировании.
15. Как классифицируются реологические жидкости по их поведению при течении?
16. Какие реологические характеристики расплавов полимеров Вы знаете?
17. Что представляет собой кривая течения полимеров?
18. Что такое аномалия вязкости, в чем она проявляется и чем объясняется?
19. Как зависит вязкость от температуры?
20. Как влияет на вязкость молекулярная масса?
21. Что такое индекс течения, как он определяется и что характеризует?
22. Как оценить качество пропитки?
23. Как влияет теплопроводность оснастки на пропитку?
24. Какие химические взаимодействия наблюдаются в процессе пропитки? Как они влияют на качество пропитки?

8.3. Вопросы для итогового контроля освоения дисциплины (8 семестр –экзамен)

Билет для экзамена включает контрольные вопросы по разделу 1 и 2 рабочей программы дисциплины и содержит 2 вопроса. 1 вопрос – 20 баллов, вопрос 2 – 20 баллов.

1. Обеспечение достижения требуемых механических свойств и оптимальное содержание связующего в инфузионном формовании.
2. Как учитывается реология процесса при инфузии?
3. Как учитывается термическая составляющая при инфузии?
4. Как учитываются химические процессы при инфузии?
5. Как реализуется оптимальное соотношение связующего и наполнителя в инфузионных методах?
6. Оптимизация движения связующего через среду наполнителя с учётом проницаемости, изменения вязкости связующего.
7. Учёт теплопроводности оснастки, теплоемкости и теплопроводности компонентов полимерного композиционного материала при инфузии.
8. Диффузия и химическое взаимодействие в процессе формования.
9. Причины возникновения пористости в материале.
10. Исходные данные для компьютерного моделирования: физико- механические, упруго-прочностные, теплофизические характеристики связующего и наполнителя.
11. Требования, предъявляемые к наполнителям: градиент проницаемости, плотность, теплоемкость и теплопроводность, поверхностная площадь, начальная толщина пакета.
12. Требования, предъявляемые к связующим: функция вязкости от температуры, теплоемкость и теплопроводность связующего, плотность.
13. Как учитывают изменение проницаемости наполнителя в результате смещения его волокон относительно первоначального положения?
14. Решение задачи гидродинамики при моделировании (закон Дарси).
15. Учёт расположения и количества зон подачи связующего при моделировании процесса формования.
16. В чём причины образование возможных участков непропитки?
17. Необходимый объем связующего для процесса формования и величина его потерь.
18. Время заполнения и отверждения при моделировании процесса вакуумной инфузии.
19. Скорость и направление фронта заполнения при моделировании процесса вакуумной инфузии.
20. Особенности структурирования информации о марках и типах полимерного композиционного материала.

Фонд оценочных средств приведен в виде отдельного документа, являющегося неотъемлемой частью основной образовательной программы.

8.4. Структура и примеры билетов для экзамена (8 семестр).

Экзамен по дисциплине «Специализированные процессы и их аппаратное оформление» проводится в 8 семестре и включает контрольные вопросы по разделу 1 и 2 рабочей программы дисциплины. Билет для **экзамена** состоит из 2 вопросов, относящихся к указанным разделам.

Пример билета для **экзамена**:

<p>«Утверждаю»</p> <p>_____</p> <p>зав. кафедры технологии переработки пластмасс И.Ю. Горбунова</p> <p>«__» _____ 20__ г.</p>	<p>Министерство науки и высшего образования РФ</p>
	<p>Российский химико-технологический университет имени Д.И. Менделеева</p>
	<p>кафедра технологии переработки пластмасс</p>
	<p>18.03.01 Химическая технология Профиль – «Технология нефтегазохимии, промышленного органического синтеза, полимерных и функциональных материалов»</p>

	Специализированные процессы и их аппаратное оформление
Билет № 1	
<p>1. Обеспечение достижения требуемых механических свойств и оптимальное содержание связующего в инфузионном формовании.</p> <p>2. Требования, предъявляемые к наполнителям: градиент проницаемости, плотность, теплоемкость и теплопроводность, поверхностная площадь, начальная толщина пакета.</p>	

9. УЧЕБНО-МЕТОДИЧЕСКОЕ ОБЕСПЕЧЕНИЕ ДИСЦИПЛИНЫ

9.1. Рекомендуемая литература

А. Основная литература

1. Технология переработки полимеров. Физические и химические процессы: учебное пособие для вузов / М. Л. Кербер [и др.]; под редакцией М. Л. Кербера. – 2-е изд., испр. и доп. – Москва: Издательство Юрайт, 2019. – 316 с. – (Университеты России). – ISBN 978-5-534-04915-2. – Текст: электронный // ЭБС Юрайт [сайт]. – URL: <https://urait.ru/bcode/444129>.

2. Высокмолекулярные соединения: учебник и практикум для вузов / М. С. Аржаков [и др.]; под редакцией А. Б. Зезина. – Москва: Издательство Юрайт, 2020. – 340 с. – (Высшее образование). – ISBN 978-5-534-01322-1. – Текст : электронный // ЭБС Юрайт [сайт]. — URL: <https://urait.ru/bcode/450286>

Б. Дополнительная литература

1. Аржаков, М. С. Химия и физика полимеров. Краткий словарь: учебное пособие / М. С. Аржаков. – Санкт-Петербург: Лань, 2020. – 344 с. – ISBN 978-5-8114-4047-4. — Текст: электронный // Лань: электронно-библиотечная система. – URL: <https://e.lanbook.com/book/130153>

9.2. Рекомендуемые источники научно-технической информации

- Раздаточный иллюстративный материал к лекциям.
- Презентации к лекциям.

Научно-технические журналы:

- Пластические массы ISSN 0544-290
- Высокмолекулярные соединения. Серия С, ISSN 2308-114
- Высокмолекулярные соединения. Серия А, ISSN 2308-1120
- Высокмолекулярные соединения. Серия Б, ISSN 2308-1139

Ресурсы информационно–телекоммуникационной сети Интернет:

1. Архив Издательства American Association for the Advancement of Science. Пакет «Science Classic» 1880-1996
2. Архив Издательства Annual Reviews. Пакет «Full Collection» 1932-2005
3. Архив издательства Института физики (Великобритания). Пакет «Historical Archive 1874-1999» с первого выпуска каждого журнала по 1999, 1874-1999
4. Архив издательства Nature Publishing Group. Пакет «Nature» с первого выпуска первого номера по 2010, 1869-2010
5. Архив издательства Oxford University Press. Пакет «Archive Complete» с первого выпуска каждого журнала по 1995, 1849-1995
6. Архив издательства Sage. Пакет «2010 SAGE Deep Backfile Package» с первого выпуска каждого журнала по 1998, 1890-1998

7. Архив издательства Taylor & Francis. Full Online Journal Archives. с первого выпуска каждого журнала по 1996, 1798-1997
 8. Архив издательства Cambridge University Press. Пакет «Cambridge Journals Digital Archive (CJDA)» с первого выпуска каждого журнала по 2011, 1827-2011
 9. Архив журналов Королевского химического общества(RSC). 1841-2007
 10. Архив коллекции журналов Американского геофизического союза (AGU), предоставляемый издательством Wiley Subscription Services, Inc. 1896-1996
- Бесплатные официальные открытые ресурсы Интернет:
1. Directory of Open Access Journals (DOAJ) <http://doaj.org/>
Ресурс объединяет более 10000 научных журналов по различным отраслям знаний (около 2 миллионов статей) из 134 стран мира.
 2. Directory of Open Access Books (DOAB) <https://www.doabooks.org/>
В базе размещено более 3000 книг по различным отраслям знаний, предоставленных 122 научными издательствами.
 3. BioMed Central <https://www.biomedcentral.com/>
База данных включает более 300 рецензируемых журналов по биомедицине, медицине и естественным наукам. Все статьи, размещенные в базе, находятся в свободном доступе.
 4. Электронный ресурс arXiv <https://arxiv.org/>
Крупнейшим бесплатный архив электронных научных публикаций по разделам физики, математики, информатики, механики, астрономии и биологии. Имеется подробный тематический каталог и возможность поиска статей по множеству критериев.
 5. Коллекция журналов MDPI AG <http://www.mdpi.com/>
Многодисциплинарный цифровой издательский ресурс, является платформой для рецензируемых научных журналов открытого доступа, издающихся MDPI AG (Базель, Швейцария). Издательство выпускает более 120 разнообразных электронных журналов, находящихся в открытом доступе.
 6. Издательство с открытым доступом InTech <http://www.intechopen.com/>
Первое и крупнейшее в мире издательство, публикующее книги в открытом доступе, около 2500 научных изданий. Основная тематическая направленность - физические и технические науки, технологии, медицинские науки, науки о жизни.
 7. База данных химических соединений ChemSpider <http://www.chemspider.com/>
ChemSpider – это бесплатная химическая база данных, предоставляющая быстрый доступ к более чем 28 миллионам структур, свойств и соответственной информации. Ресурс принадлежит Королевскому химическому обществу Великобритании (Royal Society of Chemistry).
 8. Коллекция журналов PLOS ONE <http://journals.plos.org/plosone/>
PLOS ONE – коллекция журналов, в которых публикуются отчеты о новых исследованиях в области естественных наук и медицины. Все журналы размещены в свободном доступе (Open Access), все статьи проходят строгое научное рецензирование.
 9. US Patent and Trademark Office (USPTO) <http://www.uspto.gov/>
Ведомство по патентам и товарным знакам США — USPTO — предоставляет свободный доступ к американским патентам, опубликованным с 1976 г. По настоящее время.
 10. Espacenet - European Patent Office (EPO) <http://worldwide.espacenet.com/>
Патенты (либо патентные заявки) более 50 национальных и нескольких международных патентных бюро, в том числе полные тексты патентов США, России, Франции, Японии и др.
 11. Федеральный институт промышленной собственности (ФИПС)
http://www1.fips.ru/wps/wcm/connect/content_ru/ru
Информационные ресурсы ФИПС свободного доступа:
- Электронные бюллетени. Изобретения. Полезные модели.

- Открытые реестры российских изобретений и заявок на изобретения.
- Рефераты российских патентных документов за 1994–2016 гг.
- Полные тексты российских патентных документов из последнего официального бюллетеня.

9.3. Средства обеспечения освоения дисциплины

Для реализации рабочей программы подготовлены следующие средства обеспечения освоения дисциплины: - компьютерные презентации интерактивных лекций – 16 ч, (общее число слайдов – 100);

10. ПЕРЕЧЕНЬ ИНФОРМАЦИОННЫХ ТЕХНОЛОГИЙ, ИСПОЛЬЗУЕМЫХ В ОБРАЗОВАТЕЛЬНОМ ПРОЦЕССЕ

Информационную поддержку осуществляет Информационно-библиотечный центр (ИБЦ) РХТУ им. Д.И. Менделеева, который обеспечивает обучающихся основной учебной, учебно-методической и научной литературой, необходимой для организации образовательного процесса по практике. Общий объем многоотраслевого фонда ИБЦ на 01.01.2021 составляет 1 716 243 экз.

Фонд ИБЦ располагает учебной, учебно-методической и научно-технической литературой в форме печатных и электронных изданий, а также включает официальные, справочно-библиографические, специализированные отечественные и зарубежные периодические и информационные издания. ИБЦ обеспечивает доступ к профессиональным базам данных, информационным, справочным и поисковым системам.

Каждый обучающийся обеспечен свободным доступом из любой точки, в которой имеется доступ к сети Интернет и к электронно-библиотечной системе (ЭБС) Университета, которая содержит различные издания по основным изучаемым дисциплинам и сформирована по согласованию с правообладателями учебной и учебно-методической литературы.

Для более полного и оперативного справочно-библиографического и информационного обслуживания в ИБЦ реализована технология Электронной доставки документов.

Полный перечень электронных информационных ресурсов, используемых в процессе обучения, представлен в основной образовательной программе.

11. МАТЕРИАЛЬНО-ТЕХНИЧЕСКОЕ ОБЕСПЕЧЕНИЕ ДИСЦИПЛИНЫ

В соответствии с учебным планом занятия по дисциплине «Специализированные процессы и их аппаратное оформление» проводятся в форме практических занятий и самостоятельной работы обучающегося.

11.1. Оборудование, необходимое в образовательном процессе:

Лекционная учебная аудитория, оборудованная электронными средствами демонстрации (компьютер со средствами звуковоспроизведения, проектор, экран) и учебной мебелью.

Библиотека, имеющая рабочие места, оснащенные компьютерами с доступом к базам данных и выходом в Интернет.

11.2. Учебно-наглядные пособия:

Презентации к практическим занятиям; наборы образцов термопластов и реактопластов, композиционных материалов на их основе и демонстрационных изделий из них; наглядные материалы по технологии синтеза и переработки полимеров.

11.3. Компьютеры, информационно-телекоммуникационные сети, аппаратно-программные и аудиовизуальные средства:

Персональные компьютеры, укомплектованные проигрывателями CD и DVD, принтерами и программными средствами; проектор; экран; WEB-камеры; копировальные аппараты; локальная сеть с выходом в Интернет.

11.4. Печатные и электронные образовательные и информационные ресурсы:

Информационно-методические материалы: учебные пособия по дисциплине; раздаточный материал к лекционным курсам.

Электронные образовательные ресурсы: кафедральные библиотеки электронных изданий; электронные презентации к разделам лекций; учебно-методические разработки кафедры в электронном виде, сборники технологических схем получения полимеров, справочные материалы в печатном и электронном виде по свойствам и технологиям получения полимерных материалов и изделий.

Электронные информационные ресурсы, используемые в процессе обучения

№	Электронный ресурс	Реквизиты договора (номер, дата заключения, срок действия), ссылка на сайт ЭБС, сумма договора, количество ключей	Характеристика библиотечного фонда, доступ к которому предоставляется договором
1	Электронно-библиотечная система (ЭБС) «ЛАНЬ»	<p>Принадлежность – сторонняя</p> <p>Реквизиты договора – ООО «Издательство «Лань»</p> <p>Договор от 26.09.2020 № 33.03-Р-3.1-2173/2020</p> <p>Сумма договора – 747 661-28</p> <p>С 26.09.2020 по 25.09.2021</p> <p>Договор от 26.09.2021 №33.03-Р-3.1-3824/2021</p> <p>С 26.09.2021 по 25.09.2022</p> <p>Ссылка на сайт ЭБС – http://e.lanbook.com</p> <p>Количество ключей – доступ для зарегистрированных пользователей РХТУ с любого компьютера.</p> <p>Удаленный доступ после персональной регистрации на сайте ЭБС.</p>	<p>Коллекции: «Химия» - изд-ва НОТ, «Химия» - изд-ва Лаборатория знаний, «Химия» - изд-ва «ЛАНЬ», «Химия»-КНИТУ (Казанский национальный исследовательский технологический университет), «Химия» - изд-ва ФИЗМАТЛИТ», «Информатика» - изд-ва «ЛАНЬ», «Информатика»-Национальный Открытый Университет «ИНТУИТ», «Инженерно-технические науки» - изд-ва «ЛАНЬ», «Теоретическая механика» - изд-ва «ЛАНЬ», Экономика и менеджмент» - изд-ва Дашков и К., а также отдельные издания в соответствии с Договором.</p>
		<p>Принадлежность – сторонняя</p> <p>Реквизиты договора – ООО «Издательство «Лань»</p> <p>Договор от 26.09.2021 № 33.03-Р-3.1-3824/2021</p> <p>Сумма договора – 498445-10</p> <p>С 26.09.2021 по 25.09.2022</p> <p>Ссылка на сайт ЭБС – http://e.lanbook.com</p> <p>Количество ключей – доступ для зарегистрированных пользователей РХТУ с любого компьютера.</p> <p>Удаленный доступ после персональной регистрации на сайте ЭБС.</p>	<p>Коллекции: «Химия» - изд-ва НОТ, «Химия» - изд-ва Лаборатория знаний, «Химия» - КНИТУ (Казанский национальный исследовательский технологический университет), «Химия» - изд-ва ФИЗМАТЛИТ», «Информатика» - Национальный Открытый Университет «ИНТУИТ», Экономика и менеджмент» - изд-ва Дашков и К., а также отдельные издания из</p>

			коллекций других издательств в соответствии с Договором.
		<p>Принадлежность – сторонняя Реквизиты договора – ООО «Издательство «Лань» Договор от 26.09.2021 № 33.03-Р-3.1-3825/2021 Сумма договора – 283744-98 С 26.09.2021 по 25.09.2022 Ссылка на сайт ЭБС – http://e.lanbook.com Количество ключей – доступ для зарегистрированных пользователей РХТУ с любого компьютера. Удаленный доступ после персональной регистрации на сайте ЭБС.</p>	<p>«Химия» - изд-ва «ЛАНЬ», «Информатика» - изд-ва «ЛАНЬ», «Инженерно-технические науки» - изд-ва «ЛАНЬ», «Теоретическая механика» - изд-ва «ЛАНЬ», «Физика» - изд-ва «ЛАНЬ», а также отдельные издания из других коллекций издательства «ЛАНЬ» в соответствии с Договором.</p>
2	<p>Электронно - библиотечная система ИБЦ РХТУ им. Д.И. Менделеева (на базе АИБС «Ирбис»)</p>	<p>Принадлежность – собственная РХТУ. Ссылка на сайт ЭБС – http://lib.muotr.ru/ Доступ для пользователей РХТУ с любого компьютера</p>	<p>Электронные версии учебных и научных изданий авторов РХТУ по всем ООП.</p>
3	<p>Информационно-справочная система «ТЕХЭКСПЕРТ» «Нормы, правила, стандарты России».</p>	<p>Принадлежность сторонняя. Реквизиты контракта – ООО «ИНФОРМПРОЕКТ-Центр» Контракт от 24.12.2021 216-277ЭА/2021 Сумма договора – 887 604-00 С 01.01.2022 по 31.12.2022 Ссылка на сайт ЭБС – http://reforma.kodeks.ru/reforma/ Количество ключей – 10 лицензий + локальный доступ с компьютеров ИБЦ.</p>	<p>Электронная библиотека нормативно-технических изданий. Содержит более 40000 национальных стандартов и др. НТД</p>
4	<p>Электронная библиотека диссертаций (ЭБД РГБ)</p>	<p>Принадлежность – сторонняя Реквизиты договора – ФГБУ РГБ Договор от 23.04.2021 № 33.03-Р-2.0-23269/2021 Сумма договора – 398 840-00 С 23.04.2021 по 22.04.2022 Ссылка на сайт ЭБС – http://diss.rsl.ru Количество ключей – 10 лицензий + распечатка в ИБЦ.</p>	<p>В ЭБД доступны электронные версии диссертаций Российской Государственной библиотеки: с 1998 года – по специальностям: «Экономические науки», «Юридические науки», «Педагогические науки» и «Психологические науки»; с 2004 года - по всем специальностям, кроме медицины и фармации; с 2007 года - по всем специальностям, включая работы по медицине и фармации.</p>
5	<p>БД ВИНИТИ РАН</p>	<p>Принадлежность – сторонняя Реквизиты договора- ВИНИТИ РАН Договор от 20.04.2021 № 33.03-Р-3.1-3273/2021 Сумма договора - 100 000-00 С 20.04.2021 по 19.04.2022</p>	<p>Крупнейшая в России баз данных по естественным, точным и техническим наукам. Включает материалы РЖ (Реферативного журнала) ВИНИТИ с 1981 г. Общий</p>

		Ссылка на сайт – http://www.viniti.ru/ Количество ключей – локальный доступ для пользователей РХТУ в ИБЦ РХТУ.	объем БД – более 28 млн. документов
6	Научно-электронная библиотека «eLibrary.ru»	Принадлежность – сторонняя Реквизиты договора – ООО Научная электронная библиотека, Договор от 24.12.2021 № SU-364/2021/33.03-Р-3.1-4085/2021 Сумма договора – 1 309 275-00 С 01.01.2022 по 31.12.2022 Ссылка на сайт – http://elibrary.ru Количество ключей – доступ для пользователей РХТУ по IP-адресам неограничен. Удаленный доступ после персональной регистрации на сайте НЭБ.	Научная электронная библиотека eLIBRARY.RU – это крупнейший российский информационно-аналитический портал в области науки, технологии, медицины и образования, содержащий рефераты и полные тексты более 29 млн научных статей и публикаций, в том числе электронные версии более 5600 российских научно-технических журналов.
7	Справочно-правовая система Гарант»	Принадлежность – сторонняя Контракт от 27.12.2021 № 215-274ЭА/2021 Сумма контракта 680 580-00 С 01.01.2022 по 31.12.2022 Ссылка на сайт – http://www.garant.ru/ Количество ключей – доступ для пользователей РХТУ по IP-адресам неограничен	Гарант – справочно-правовая система по законодательству Российской Федерации.
8	Электронно-библиотечная система издательства «ЮРАЙТ»	Принадлежность – сторонняя «Электронное издательство ЮРАЙТ» Договор от 16.03.2021 № 33.03-Р-2.0-3196/2021 Сумма договора – 394 929-00 С 16.03.2021 по 15.03.2022 Ссылка на сайт – https://biblio-online.ru/ Количество ключей – доступ для зарегистрированных пользователей РХТУ с любого компьютера. Удаленный доступ после персональной регистрации на сайте ЭБС.	Электронная библиотека включает более 5000 наименований учебников и учебных пособий по всем отраслям знаний для всех уровней профессионального образования от ведущих научных школ с соблюдением требований новых ФГОСов.
9	Электронно-библиотечная система «Консультант студента»	Принадлежность – сторонняя ООО «Политехресурс» Договор от 16.03.2021 № 33.03-Р-2.0-3196/2021 Сумма договора – 138 100-00 С 16.03.2021 по 15.03.2022 Ссылка на сайт – http://www.studentlibrary.ru Количество ключей – доступ для зарегистрированных пользователей РХТУ с любого компьютера. Удаленный доступ после персональной регистрации на сайте ЭБС.	Комплект изданий, входящих в базу данных «Электронная библиотека технического ВУЗа».

10	Электронно-библиотечная система «ZNANIUM.COM»	Принадлежность – сторонняя ООО «ЗНАНИУМ», Договор от 06.04.2021 № 5137 эбс /33.03-Р-3.1-3274/2021 Сумма договора – 30 000-00 С 06.04.2021 по 05.04.2022 Ссылка на сайт – https://znanium.com/ Количество ключей - доступ для зарегистрированных пользователей РХТУ с любого компьютера.	Коллекция изданий учебников и учебных пособий по различным отраслям знаний для всех уровней профессионального образования.
11	Информационно-аналитическая система Science Index	Принадлежность – сторонняя ООО «Научная электронная библиотека» Договор от 26.02.2021 № SIO-364/2021/ 33.03-Л-3.1-3184/2021 Сумма договора – 108 000-00 С 17.03.2021 по 19.03.2022 Ссылка на сайт – http://elibrary.ru Количество ключей – локальный доступ для сотрудников ИБЦ.	Систематизация, корректировка профилей ученых РХТУ и университета в целом. Анализ публикационной активности сотрудников университета.
12	Издательство Wiley	Принадлежность – сторонняя Национальная подписка (Минобрнауки+ РФФИ) Информационное письмо РФФИ от 10.06.2021 № 622 С 01.01.2021 по 31.12.2021 Ссылка на сайт – http://onlinelibrary.wiley.com/ Количество ключей - доступ для пользователей РХТУ по IP-адресам неограничен. Возможен удаленный доступ после индивидуальной регистрации.	Коллекция журналов по всем областям знаний, в том числе известные журналы по химии, материаловедению, взрывчатым веществам и др.
13	QUESTEL ORBIT	Принадлежность – сторонняя Национальная подписка (Минобрнауки+ РФФИ) Информационное письмо РФФИ от 10.06.2021 № 621 С 01.01.2021 по 31.12.2021 Ссылка на сайт – https://orbit.com Количество ключей – доступ для пользователей РХТУ по IP-адресам неограничен.	ORBIT является глобальным оперативно обновляемым патентным порталом, позволяющим осуществлять поиск в перечне заявок на патенты, полученных, приблизительно, 80-патентными учреждениями в различных странах мира и предоставленных грантов.
14	American Chemical Society	Принадлежность – сторонняя Национальная подписка (Минобрнауки+ РФФИ) Информационное письмо РФФИ от 26.07.21 № 787 С 01.01.2021 по 31.12.2021 Ссылка на сайт – http://www.acs.org/content/acs/en.html Количество ключей – доступ для пользователей РХТУ по IP-адресам неограничен. Настройка удаленного доступа: https://pubs.acs.org/page/remotearchive	Коллекция журналов по химии и химической технологии Core + издательства American Chemical Society

15	База данных Reaxys и Reaxys Medicinal Chemistry Компании Elsevier	<p>Национальная подписка (Минобрнауки+ РФФИ) Информационное письмо РФФИ от 15.06.2021 № 633 С 01.01.2021 по 31.12.2021 Ссылка на сайт – https://www.reaxys.com/ Количество ключей – доступ для пользователей РХТУ по IP-адресам неограничен. Удаленный доступ (https://podpiska.rfbr.ru/storage/instructions/elsevier_instructions.pdf)</p>	<p>Reaxys включает в себя структурную базу данных химических соединений и их экспериментальных свойств, реферативную базу журнальных и патентных публикаций, базу химических реакций с функцией построения плана синтеза. Модуль биологически активных соединений, биологических мишеней, фармакологических свойств химических соединений Reaxys Medicinal Chemistry является крупнейшей в мире базой данных.</p>
16	Ресурсы международной компании Clarivate Analytics	<p>Принадлежность – сторонняя Национальная подписка (Минобрнауки+ РФФИ) Информационное письмо РФФИ от 15.06.2021 № 632 С 01.01.2021 по 31.12.2021 Ссылка на сайт – http://apps.webofknowledge.com/WOS_GeneralSearch_input.do?product=WOS&search_mode=GeneralSearch&SID=R1Ij2TUYmdd7bUatOIJ&preferencesSaved= Количество ключей – доступ для пользователей РХТУ по IP-адресам неограничен. Удаленный доступ (https://clarivate.ru/blog/2020_03_web_of_science_remote_access).</p>	<p>Открыт доступ к ресурсам: WEB of SCIENCE – реферативная и наукометрическая база данных. MEDLINE – реферативная база данных по медицине.</p>
17	Электронные ресурсы издательства SpringerNature	<p>Принадлежность – сторонняя Национальная подписка (Минобрнауки+ РФФИ) Информационное письмо РФФИ от 26.07.21 № 785 С 01.01.2021 по 31.12.2021 Ссылка на сайт http://link.springer.com/ Количество ключей – доступ для пользователей РХТУ по IP-адресам неограничен.</p>	<p>- Полнотекстовая коллекция электронных журналов Springer по различным отраслям знаний (2019 г.) http://link.springer.com/ Полнотекстовая коллекция журналов (архив 1893-1945) http://link.springer.com/ - Полнотекстовые 85 журналов Nature Publishing Group https://www.nature.com/siteindex/index.html - Коллекция научных протоколов по различным отраслям знаний Springer Protocols http://www.springerprotocols.com/ - Коллекция научных материалов в области физических наук и</p>

			<p>инжиниринга Springer Materials (The Landolt-Bornstein Database) http://materials.springer.com/</p> <p>- Полный доступ к статическим и динамическим справочным изданиям по любой теме</p> <p>- Реферативная база данных по чистой и прикладной математике zbMATH http://zbmath.org/</p> <p>- Nano Database https://goo.gl/PdhJdo</p> <p>Полнотекстовая коллекция книг издательства SpringerNature по различным отраслям знаний (2019) http://link.springer.com</p>
18	Издательство The Cambridge Crystallographic Data Centre (Кембриджский центр структурных данных)	<p>Принадлежность – сторонняя Национальная подписка (Минобрнауки+РФФИ) Информационное письмо РФФИ от 10.05.2021 № 527 С 01.01.2021 по 31.12.2021 Ссылка на сайт – https://www.ccdc.cam.ac.uk/structures/ Количество ключей – доступ для пользователей РХТУ по IP-адресам.</p>	<p>База данных Кембриджского центра структурных данных (Cambridge Crystallographic Data Centre) – CSD Enterprise содержит данные о кристаллических, органических и элементоорганических соединениях. CSD предоставляет широкий спектр вариантов поиска кристаллических структур: по названию, химической формуле, элементному составу, литературному источнику, деталям эксперимента, фрагменту структуры.</p>
19	Коллекции издательства Elsevier на платформе ScienceDirect	<p>Принадлежность – сторонняя Национальная подписка (Минобрнауки+РФФИ) Информационное письмо РФФИ от 10.06.2021 № 620 С 01.01.2021 по 31.12.2021 Ссылка на сайт – https://www.sciencedirect.com Количество ключей – доступ для пользователей РХТУ по IP-адресам. Удаленный доступ (https://podpiska.rfbr.ru/storage/instructions/elsevier_instructions.pdf).</p>	<p>«Freedom Collection» – полнотекстовая коллекция электронных журналов издательства Elsevier по различным отраслям знаний, включающая не менее 2000 наименований электронных журналов. «Freedom Collection eBook collection» – содержит более 5 000 книг по 24 различным предметным областям естественных, технических и медицинских наук. Доступ к архивам 2015-2019 гг.</p>
20	ИОР	<p>Принадлежность – сторонняя Национальная подписка (Минобрнауки+РФФИ) Информационное письмо РФФИ от 26.07.21 № 788 С 01.01.2021 по 31.12.2021 Ссылка на сайт – https://www.iop.org/ Количество ключей – доступ для пользователей РХТУ по IP-адресам</p>	

		<p>неограничен. Количество ключей – доступ для пользователей РХТУ по IP-адресам неограничен. Для получения удаленного доступа необходимо зарегистрироваться на сайте ИОР из сети своей организации и, используя данную учетную запись, авторизоваться на сайте издательства.</p>	
21	Scopus	<p>Принадлежность – сторонняя Национальная подписка (Минобрнауки+ РФФИ) Информационное письмо РФФИ от 10.06.2021 № 619 С 01.01.2021 по 31.12.2021 Ссылка на сайт – http://www.scopus.com. Количество ключей – доступ для пользователей РХТУ по IP-адресам неограничен. Удаленный доступ (https://podpiska.rfbr.ru/storage/instructions/elsevier_instructions.pdf).</p>	Мультидисциплинарная реферативная и наукометрическая база данных издательства ELSEVIER
22	Royal Society of Chemistry (Королевское химическое общество)	<p>Принадлежность – сторонняя Национальная подписка (Минобрнауки+ РФФИ) Информационное письмо РФФИ от 26.07.21 № 790 С 01.01.2021 по 31.12.2021 Ссылка на сайт – http://pubs.rsc.org Количество ключей - доступ для пользователей РХТУ по IP-адресам неограничен. Настройка удаленного доступа: https://www.rsc.org/covid-19-response/publishing-remote-access</p>	Коллекция включает 44 журнала. Тематика: органическая, аналитическая, физическая химия, биохимия, электрохимия, химические технологии.
23	ProQuest Dissertation and Theses Global	<p>Принадлежность – сторонняя Национальная подписка (Минобрнауки+ РФФИ) Информационное письмо РФФИ от 28.06.2021 № 688 С 01.01.2021 по 31.12.2021 Ссылка на сайт – http://search.proquest.com/dissertations?accountid=30373 Количество ключей - доступ для пользователей РХТУ по IP-адресам неограничен. Удаленный доступ (https://podpiska.rfbr.ru/storage/instructions/proquest_instructions.pdf)</p>	База данных ProQuest Dissertation & Theses Global (PQDT Global) авторитетная коллекция из более 5 млн. зарубежных диссертаций, более 2,5 млн. из которых представлены в полном тексте.

11.5. Перечень лицензионного программного обеспечения

№ п/п	Наименование программного продукта	Реквизиты договора поставки	Количество лицензий	Срок окончания действия лицензии
1	Пакет офисных программ (текстовый редактор,	Не предусмотрен (бесплатное)	не ограничено в соответствии с	бессрочная в соответствии с

	табличный процессор, редактор презентаций) Libre Office	программное обеспечение, свободно распространяемое в соответствии с условиями лицензии Mozilla Public License, version 2.0)	условиями лицензии Mozilla Public License, version 2.0	условиями лицензии Mozilla Public License, version 2.0
2	Неисключительная лицензия на использование O365ProPlusOpenFclty ShrdSvr ALNG SubsVL OLV E 1Mth Acdmc AP AddOn toOPP Приложения в составе подписки: Outlook OneDrive Word Excel PowerPoint Microsoft Teams	Контракт № 28-35ЭА/2020 от 26.05.2020	657 лицензий для профессорско-преподавательского состава ВУЗа. Соглашение Microsoft OVS-ES № V6775907	12 месяцев (ежегодное продление подписки с правом перехода на обновлённую версию продукта)
3	Неисключительная лицензия на использование O365ProPlusOpenStudents ShrdSvr ALNG SubsVL OLV NL 1Mth Acdmc Stdnt STUUseBnft Приложения в составе подписки: Outlook OneDrive Word Excel PowerPoint Microsoft Teams	Контракт № 28-35ЭА/2020 от 26.05.2020	26280 лицензий для студентов ВУЗа. Соглашение Microsoft OVS-ES № V6775907	12 месяцев (ежегодное продление подписки с правом перехода на обновлённую версию продукта)
4	Неисключительная лицензия на использование Kaspersky Endpoint Security для бизнеса – Стандартный Russian Edition. 1500-2499 Node 1 year Educational License По для защиты информации (антивирусное ПО) для физического оборудования (конечных точек)	Контракт № 28-35ЭА/2020 от 26.05.2020	1600 лицензий для активации на рабочих станциях и серверах	12 месяцев (ежегодное продление подписки с правом перехода на обновлённую версию продукта)
5	Неисключительная лицензия на использование Kaspersky Security для виртуальных и облачных сред, Server Russian Edition. 20-24 VirtualServer 1 year Educational License	Контракт № 28-35ЭА/2020 от 26.05.2020	20 лицензий для виртуальных и облачных сред	12 месяцев (ежегодное продление подписки с правом перехода на обновлённую версию продукта)

	По для защиты информации (антивирусное ПО) для виртуальных и облачных сред			версию продукта)
6	Неисключительная лицензия на использование Kaspersky Security для почтовых серверов Russian Edition. 1500-2499 MailAddress 1 year Educational License По для защиты информации (антивирусное ПО) для почтовых серверов	Контракт № 28-35ЭА/2020 от 26.05.2020	2000 лицензий для почтовых серверов	12 месяцев (ежегодное продление подписки с правом перехода на обновлённую версию продукта)

12. ТРЕБОВАНИЯ К ОЦЕНКЕ КАЧЕСТВА ОСВОЕНИЯ ПРОГРАММЫ

Наименование разделов	Основные показатели оценки	Формы и методы контроля и оценки
Раздел 1. Выбор теоретических и прикладных задач проектного исследования и связанных с ними тем проектов	<p><i>Знает:</i></p> <ul style="list-style-type: none"> - принципы, методы, требования, предъявляемые к технологическим проектам; - современные наукометрические, информационные, патентные и иные базы данных и знаний. <p><i>Умеет:</i></p> <ul style="list-style-type: none"> - находить пути решения задач в области построения и моделирования технологических систем и специализированного оборудования, а также средств технологического оснащения производства. <p><i>Владеет:</i></p> <ul style="list-style-type: none"> - основами конструирования, моделирования и проектирования при выполнении проектов в своей профессиональной деятельности. 	<p>Оценка за контрольную работу №1 (8 семестр). оценка за доклад. Оценка за отчёт по курсовому проекту. Устный опрос по курсовому проекту (8 семестр). Оценка на экзамене (8 семестр)</p>
Раздел 2. Выбор теоретических и прикладных задач проектного исследования и связанных с ними тем проектов	<p><i>Знает:</i></p> <ul style="list-style-type: none"> - принципы, методы, требования, предъявляемые к технологическим проектам; - современные наукометрические, информационные, патентные и иные базы данных и знаний. <p><i>Умеет:</i></p> <ul style="list-style-type: none"> - находить пути решения задач в области построения и моделирования технологических систем и специализированного оборудования, а также средств технологического оснащения производства. <p><i>Владеет:</i></p>	<p>Оценка за контрольную работу №2 (8 семестр). оценка за доклад. Оценка за отчёт по курсовому проекту. Устный опрос по курсовому проекту (8 семестр). Оценка на экзамене (8 семестр)</p>

	- основами конструирования, моделирования и проектирования при выполнении проектов в своей профессиональной деятельности.	
--	---	--

13. ОСОБЕННОСТИ ОРГАНИЗАЦИИ ОБРАЗОВАТЕЛЬНОГО ПРОЦЕССА ДЛЯ ИНВАЛИДОВ И ЛИЦ С ОГРАНИЧЕННЫМИ ВОЗМОЖНОСТЯМИ ЗДОРОВЬЯ

Обучение инвалидов и лиц с ограниченными возможностями здоровья осуществляется в соответствии с:

- Порядком организации и осуществления образовательной деятельности по образовательным программам – программам бакалавриата, программам специалитета, программам магистратуры (Приказ Минобрнауки РФ от 05.04.2017 № 301);

- Положением о порядке организации и осуществления образовательной деятельности по образовательным программам высшего образования – программам бакалавриата, программам специалитета, программам магистратуры в РХТУ им. Д.И. Менделеева, принятым решением Ученого совета РХТУ им. Д.И. Менделеева от 30.10.2019, протокол № 3, введенным в действие приказом ректора РХТУ им. Д.И. Менделеева от 14.11.2019 № 646А;

- Методическими рекомендациями по организации образовательного процесса для обучения инвалидов и лиц с ограниченными возможностями здоровья в образовательных организациях высшего образования, в том числе оснащённости образовательного процесса (утверждены заместителем Министра образования и науки РФ А.А. Климовым от 08.04.2014 № АК-44/05вн).

**Дополнения и изменения к рабочей программе дисциплины
«Специализированные процессы и их аппаратное оформление»**

**основной образовательной программы
18.03.01 Химическая технология
профиль подготовки:
«Технология нефтегазохимии, промышленного органического синтеза, полимерных
и функциональных материалов»
Форма обучения: очная**

Номер изменения/ дополнения	Содержание дополнения/изменения	Основание внесения изменения/дополнения
1.		протокол заседания Ученого совета № _____ от «___» _____ 20__ г.
		протокол заседания Ученого совета № _____ от «___» _____ 20__ г.
		протокол заседания Ученого совета № _____ от «___» _____ 20__ г.
		протокол заседания Ученого совета № _____ от «___» _____ 20__ г.
		протокол заседания Ученого совета № _____ от «___» _____ 20__ г.

**Министерство науки и высшего образования Российской Федерации
федеральное государственное бюджетное образовательное учреждение высшего образования
«Российский химико-технологический университет имени Д.И. Менделеева»**

«УТВЕРЖДАЮ»

Проректор по учебной работе

_____ С.Н. Филатов

«_____» _____ 2021 г.

**РАБОЧАЯ ПРОГРАММА ДИСЦИПЛИНЫ
«Обзор индустрии»**

Направление подготовки: 18.03.01 Химическая технология

Профиль подготовки – «Технология нефтегазохимии, промышленного органического синтеза, полимерных и функциональных материалов»

Квалификация «бакалавр»

РАССМОТРЕНО И ОДОБРЕНО
на заседании Методической комиссии
РХТУ им. Д.И. Менделеева
«_____» _____ 2021 г.

Председатель _____ Н.А. Макаров

Москва 2021

Программа составлена

к.т.н., доцентом кафедры технологии переработки пластмасс Н.В. Костроминой;

к.х.н., доцентом кафедры технологии переработки пластмасс Н.Н. Тихоновым

1. ЦЕЛЬ И ЗАДАЧИ ДИСЦИПЛИНЫ

Программа составлена в соответствии с требованиями Федерального государственного образовательного стандарта высшего образования – бакалавриат по направлению подготовки 18.03.01 Химическая технология (ФГОС ВО), рекомендациями Методической комиссии и накопленным опытом преподавания дисциплины кафедрой технологии переработки пластмасс РХТУ им. Д.И. Менделеева. Программа рассчитана на изучение дисциплины в течение 4 семестра.

Дисциплина «Обзор индустрии» относится к части, формируемой участниками образовательных отношений. Программа дисциплины предполагает, что обучающиеся имеют теоретическую и практическую подготовку в области общей и органической химии.

Цель дисциплины – формирование у обучающихся комплекса знаний в области научных и промышленных основ современной нефтегазохимии, производства и переработки полимеров и полимерных композиционных материалов.

Задачи дисциплины:

- ознакомить обучающихся с предприятиями нефтегазохимии, производства и переработки полимеров и полимерных композиционных материалов, со специализированными цехами, имеющие функции производства, испытательными центрами качества продукции, отраслевыми научно-исследовательскими институтами;

- выработать практические навыки целеполагания для выстраивания траектории собственного профессионального роста.

Дисциплина «Обзор индустрии» преподается в 4 семестре. Контроль успеваемости студентов ведется по принятой в университете рейтинговой системе.

Рабочая программа дисциплины может быть реализована с применением электронных образовательных технологий и электронного обучения полностью или частично.

2. ТРЕБОВАНИЯ К РЕЗУЛЬТАТАМ ОСВОЕНИЯ ДИСЦИПЛИНЫ

Изучение дисциплины направлено на приобретение следующих **компетенций и индикаторов их достижения:**

Профессиональные компетенции и индикаторы их достижения:

Задача профессиональной деятельности	Объект или область знания	Код и наименование ПК	Код и наименование индикатора достижения ПК	Основание (профессиональный стандарт, анализ опыта) Обобщенные трудовые функции
Научно-исследовательский тип задач профессиональной деятельности				
<p>Выполнение фундаментальных и прикладных работ поискового, теоретического и экспериментального характера с целью определения технических характеристик новой техники, а также комплекса работ по разработке технологической документации</p>	<p>Химическое, химико-технологическое производство</p> <p>- Сквозные виды профессиональной деятельности в промышленности (в сфере организации и проведения научно-исследовательских и опытно-конструкторских работ в области химического и химико-технологического производства).</p>	<p>ПК-3. Способен проводить анализ сырья, материалов и готовой продукции, осуществлять оценку результатов анализа</p>	<p>ПК-3.2. Умеет оценить и интерпретировать полученные результаты</p>	<p>Анализ требований к профессиональным компетенциям, предъявляемым к выпускникам направления подготовки на рынке труда, обобщение зарубежного опыта, проведения консультаций с ведущими работодателями, объединениями работодателей отрасли, в которой востребованы выпускники в рамках направления подготовки.</p> <p>26.001 Профессиональный стандарт «Специалист по обеспечению комплексного контроля производства наноструктурированных композиционных материалов», утвержденный приказом Министерства труда и социальной защиты Российской Федерации от 07.09.2015 № 589 н, Обобщенная трудовая функция А. Проведение научно-исследовательских и опытно-</p>

			<p>ПК-3.3. Владеет современными методами анализа сырья, материалов и готовой продукции</p>	<p>конструкторских разработок по отдельным разделам темы. А/06.6. Разработка предложений по комплексному использованию сырья и утилизации отходов производства (Уровень квалификации 6)</p> <p>26.005 Профессиональный стандарт «Специалист по производству наноструктурированных полимерных материалов», утвержденный приказом Министерства труда и социальной защиты Российской Федерации от 19.10.2020 № 730 н, Обобщенная трудовая функция С. Реализация технологических процессов производства наноструктурированных полимерных материалов С/05.6. Организационно-техническое сопровождение экспериментальных работ по освоению новых технологических процессов производства наноструктурированных полимерных материалов и их внедрение (Уровень квалификации 6)</p>
--	--	--	--	--

				<p>26.006 Профессиональный стандарт «Специалист по разработке наноструктурированных композиционных материалов», утвержденный приказом Министерства труда и социальной защиты Российской Федерации от 08.09.2015 № 604 н, Обобщенная трудовая функция В. Научно-техническая разработка и методическое сопровождение в области создания наноструктурированных композиционных материалов В/05.6. Аналитическое и документационное сопровождение внедрения наноструктурированных композиционных материалов с заданными свойствами (Уровень квалификации 6)</p> <p>40.042 Профессиональный стандарт «Специалист технического обеспечения процесса производства полимерных наноструктурированных пленок», утвержденный приказом</p>
--	--	--	--	---

				Министерства труда и социальной защиты Российской Федерации от 10.07.2014 № 453 н, Обобщенная трудовая функция D Управление технологическим процессом производства полимерных наноструктурированных пленок D/05.6. Анализ причин возникновения и способов уменьшения отходов производства полимерных наноструктурированных пленок и подготовка предложений по улучшению качества продукции (Уровень квалификации 6)
Выполнение фундаментальных и прикладных работ поискового, теоретического и экспериментального характера с целью определения технических характеристик новой техники, а также комплекса работ по разработке технологической документации	Химическое, химико-технологическое производство - Сквозные виды профессиональной деятельности в промышленности (в сфере организации и проведения научно-исследовательских и опытно-конструкторских	ПК-4. Способен выбирать метод научного исследования, исходя из конкретных задач, организовывать его осуществление и анализировать результаты с использованием современных методов обработки данных, оформлять полученные результаты в виде отчета, научной	ПК-4.1. Знает современные подходы к научному исследованию	26.001 Профессиональный стандарт «Специалист по обеспечению комплексного контроля производства наноструктурированных композиционных материалов», утвержденный приказом Министерства труда и социальной защиты Российской Федерации от 07.09.2015 № 589 н, Обобщенная трудовая функция А. Проведение научно-исследовательских и опытно-конструкторских разработок по отдельным разделам темы. А/06.6. Разработка предложений

	<p>работ в области химического и химико-технологического производства).</p>	<p>публикации, доклада, готовить (под руководством) документы к патентованию, оформлению ноу-хау</p>	<p>ПК-4.3. Владеет современными методами обработки данных</p>	<p>по комплексному использованию сырья и утилизации отходов производства (Уровень квалификации б)</p> <p>26.003 Профессиональный стандарт «Специалист по проектированию изделий из наноструктурированных композиционных материалов», утвержденный приказом Министерства труда и социальной защиты Российской Федерации от 14.09.2015 № 631 н, Обобщенная трудовая функция В. Осуществление работ по проектированию изделий из наноструктурированных композиционных материалов В/05.6. Оформление предложений о целесообразности корректировки принятых проектных решений (Уровень квалификации б)</p> <p>26.006 Профессиональный стандарт «Специалист по разработке наноструктурированных композиционных материалов», утвержденный приказом Министерства труда и социальной</p>
--	---	--	---	---

				<p>защиты Российской Федерации от 08.09.2015 № 604 н, Обобщенная трудовая функция В. Научно-техническая разработка и методическое сопровождение в области создания наноструктурированных композиционных материалов В/05.6. Аналитическое и документационное сопровождение внедрения наноструктурированных композиционных материалов с заданными свойствами (Уровень квалификации 6)</p> <p>40.042 Профессиональный стандарт «Специалист технического обеспечения процесса производства полимерных наноструктурированных пленок», утвержденный приказом Министерства труда и социальной защиты Российской Федерации от 10.07.2014 № 453 н, Обобщенная трудовая функция D Управление технологическим процессом производства полимерных наноструктурированных пленок</p>
--	--	--	--	---

				<p>D/05.6. Анализ причин возникновения и способов уменьшения отходов производства полимерных наноструктурированных пленок и подготовка предложений по улучшению качества продукции (Уровень квалификации 6)</p> <p>40.043 Профессиональный стандарт «Специалист по внедрению и управлению производством полимерных наноструктурированных пленок», утвержденный приказом Министерства труда и социальной защиты Российской Федерации от 10.07.2014 № 451н, Обобщенная трудовая функция А Разработка (модификация) и сопровождение технологий производства полимерных наноструктурированных пленок</p> <p>A/05.6. Контроль качества полученных полимерных наноструктурированных пленок</p>
Технологический тип задач профессиональной деятельности				
Выполнение фундаментальных и прикладных работ	Химическое, химико-технологическое	ПК-6. Способен реализовывать и управлять процессами	ПК. 6.3. Владеет навыками моделирования и проектирования оборудования	Анализ требований к профессиональным компетенциям, предъявляемым к

<p>поискового, теоретического и экспериментального характера с целью определения технических характеристик новой техники, а также комплекса работ по разработке технологической документации</p>	<p>производство Сквозные виды профессиональной деятельности в промышленности (в сфере организации и проведения научно-исследовательских и опытно-конструкторских работ в области химического и химико-технологического производства).</p>	<p>в области технологии нефтегазохимии, промышленного органического синтеза, полимерных и функциональных материалов</p>	<p>и технологических процессов в области технологии нефтегазохимии, промышленного органического синтеза, полимерных и функциональных материалов с использованием специализированного программного обеспечения (CAD, CAE), а также комплексными навыками процесса моделирования: умеет упрощать сложные системы и среды за счёт допущений; умеет выбирать и применять концептуальные и качественные модели</p>	<p>выпускникам направления подготовки на рынке труда, обобщение зарубежного опыта, проведения консультаций с ведущими работодателями, объединениями работодателей отрасли, в которой востребованы выпускники в рамках направления подготовки</p> <p>40.043 Профессиональный стандарт «Специалист по внедрению и управлению производством полимерных наноструктурированных пленок», утвержденный приказом Министерства труда и социальной защиты Российской Федерации от 10.07.2014 № 451 н, Обобщенная трудовая функция А Разработка (модификация) и сопровождение технологий производства полимерных наноструктурированных пленок</p> <p>А/05.6. Контроль качества полученных полимерных наноструктурированных пленок (Уровень квалификации 6)</p>
Проектный тип задач профессиональной деятельности				
<p>Разработка и реализация</p>	<p>Химическое, химико-</p>	<p>ПК-7. Способен разрабатывать и</p>	<p>ПК-7.1. Знает методы идентификации проблем и</p>	<p>40.043 Профессиональный стандарт «Специалист</p>

<p>проектной деятельности в области химического и химико-технологического производства фундаментального, а также прикладного характера</p>	<p>технологическое производство</p> <p>- Сквозные виды профессиональной деятельности в промышленности (в сфере организации и проведения научно-исследовательских и опытно-конструкторских работ в области химического и химико-</p>	<p>реализовывать проекты в области нефтегазохимии, промышленного органического синтеза, полимерных и функциональных материалов с применением соответствующего инструментария, цифровых технологий, а также методов моделирования.</p>	<p>постановки исследовательских задач с последующим формированием образа продукта в области нефтегазохимии, промышленного органического синтеза, полимерных и функциональных материалов</p>	<p>технического обеспечения процесса производства полимерных наноструктурированных пленок», утвержденный приказом Министерства труда и социальной защиты Российской Федерации от 10.07.2014 № 451 н,</p> <p>Обобщенная трудовая функция D Управление технологическим процессом производства полимерных наноструктурированных пленок D/05.6. Анализ причин возникновения и способов уменьшения отходов</p>
			<p>ПК-7.2. Умеет определить уровень технологии, необходимый для реализации проекта в соответствующей технологической области, а также оценить затраты и значимость стадий жизненного цикла (проектирование, реализация, функционирование, перспектива и т.д.)</p>	

	технологического производства).		<p>ПК-7.3. Владеет навыками междисциплинарного и многоцелевого проектирования с учетом особенностей различных химических технологических областей, а именно: умеет объяснить междисциплинарные проектировочные среды; умеет проектировать в области нефтегазохимии, промышленного органического синтеза, полимерных и функциональных материалов в том числе для улучшения качества жизни, безопасности окружающей среды, функциональности и надежности</p>	<p>производства полимерных наноструктурированных пленок и подготовка предложений по улучшению качества продукции (Уровень квалификации 6)</p>
--	---------------------------------	--	--	---

В результате изучения дисциплины студент бакалавриата должен:

Знать:

- мировые и российские тренды в нефтегазохимической и полимерной технологиях;
- структуру рынка в нефтегазохимической и полимерной отраслях.

Уметь:

- выявлять и анализировать различные способы решения задач в рамках своей профессиональной направленности.

Владеть:

- навыками освоения промышленных технологий в области нефтегазохимии и полимерных материалов.

3. ОБЪЕМ ДИСЦИПЛИНЫ И ВИДЫ УЧЕБНОЙ РАБОТЫ

Вид учебной работы	Объем дисциплины		
	ЗЕ	Акад. ч.	Астр. ч.
Общая трудоемкость дисциплины	2	72	54
Контактная работа – аудиторные занятия:	1,78	64	48
<i>в том числе в форме практической подготовки</i>	<i>0,66</i>	<i>24</i>	<i>18</i>
Лекции	0,89	32	24
Практические занятия (ПЗ)	0,89	32	24
в том числе в форме практической подготовки	0,66	24	18
Лабораторные работы (ЛР)	-	-	-
Самостоятельная работа	0,22	8	6
Контактная самостоятельная работа	0,22	0,4	0,3
Самостоятельное изучение разделов дисциплины		7,6	5,7
Вид итогового контроля:	зачёт с оценкой		

4. СОДЕРЖАНИЕ ДИСЦИПЛИНЫ

4.1. Разделы дисциплины и виды занятий

№ п/п	Раздел дисциплины	Академ. часов								
		Всего	в т.ч. в форме пр. подг.	Лекции	в т.ч. в форме пр. подг.	Прак. зан.	в т.ч. в форме пр. подг.	Лаб. работы	в т.ч. в форме пр. подг.	Сам. работа
1	Раздел 1. Особенности поведения различных жидкостей при течении	36	12	16	-	16	12	-	-	4
1.1	Поведение различных жидкостей при течении. Кривая течения и кривая вязкости. Тиксотропия и реопексия. Работа тиксотропии	18	6	8	-	8	6	-	-	2
1.2	Особенности течения полимеров. Кривые течения полимеров. Аномалия вязкости.	18	6	8	-	8	6	-	-	2
2	Раздел 2. Зависимость вязкости от различных факторов	36	12	16		16	12			4
2.1	Зависимость вязкости от температуры и давления	18	6	8	-	8	6	-	-	2
2.2	Зависимость вязкости от молекулярной массы	18	6	8	-	8	6	-	-	2
	ИТОГО	72	24	32	-	32	24	-	-	8

4.2 Содержание разделов дисциплины

Раздел 1. Общая классификация технологий в нефтегазохимической и полимерной отраслях.

1.1. Особенности технологий в нефтегазохимической и полимерной отраслях.

Профессиональная компетентность. Требования к специальным способностям, личностным качествам, склонностям. Профессиональная пригодность. Профессиональный отбор. Требования, предъявляемые к специалисту в области нефтегазохимии, технологии производства изделий из полимерных композитов. Требования работодателей к рабочим кадрам в России, в странах Европы и мира. Понятие о профессиональных стандартах.

1.2. Современный этап развития нефтегазохимической и полимерной отрасли.

Состояние производства продуктов нефтегазохимии, полимеров и материалов на их основе. Классификация продукции по целевому (функциональному) назначению. Основные понятия и определения в области нефтегазохимии, полимеров и полимерных композиционных материалов. Номенклатура продукции нефтегазохимии, полимеров: получение, свойства, области применения.

Раздел 2. Цели и стратегии в нефтегазохимической и полимерной отраслях.

2.1. Анализ научной и патентной литературы

Понятие исследования, типы исследований. Проблема. Структурирование проблемы. Методология решения проблемы. Уровни постановки проблемы. Факторы исследования. Методологии исследования.

2.2. Новейшие разработки в области современной нефтегазохимии, производства и переработки полимеров и полимерных композиционных материалов.

Технологические способы получения продукции нефтегазохимии, полимерных композиционных материалов. Методы переработки полимерных композиционных материалов. Крупнотоннажная продукция. Малотоннажная продукция. Штучные изделия. Основы технологии нефтегазохимии, переработки дисперсионно-наполненных и армированных полимерных композиционных материалов. Инновационные разработки в области нефтегазохимии, технологии полимерных композиционных материалов.

**5. СООТВЕТСТВИЕ СОДЕРЖАНИЯ ТРЕБОВАНИЯМ К РЕЗУЛЬТАТАМ ОСВОЕНИЯ ДИСЦИПЛИНЫ
ПК-3.2; ПК-3.3; ПК-4.1; ПК-4.3; ПК-6.3; ПК-7.1; ПК-7.2; ПК-7.3**

№	В результате освоения дисциплины студент должен:		Раздел 1	Раздел 2
	Знать:			
1	- мировые и российские тренды в нефтегазохимической и полимерной технологиях		+	+
2	- структуру рынка в нефтегазохимической и полимерной отраслях		+	+
	Уметь:			
3	- выявлять и анализировать различные способы решения задач в рамках своей профессиональной направленности		+	+
	Владеть:			
4	- навыками освоения промышленных технологий в области нефтегазохимии и полимерных материалов		+	+
В результате освоения дисциплины студент должен приобрести следующие <i>профессиональные компетенции и индикаторы их достижения:</i>				
	Код и наименование УК	Код и наименование индикатора достижения УК		
	Код и наименование ПК	Код и наименование индикатора достижения ПК		
5	ПК-3. Способен проводить анализ сырья, материалов и готовой продукции, осуществлять оценку результатов анализа	ПК-3.2. Умеет оценить и интерпретировать полученные результаты	+	+
6		ПК-3.3. Владеет современными методами анализа сырья, материалов и качества готовой продукции	+	+
7	ПК-4. Способен выбирать метод научного исследования, исходя из	ПК-4.1. Знает современные подходы к научному исследованию	+	+

8	конкретных задач, организовывать его осуществление и анализировать результаты с использованием современных методов обработки данных, оформлять полученные результаты в виде отчета, научной публикации, доклада, готовить (под руководством) документы к патентованию, оформлению ноу-хау.	ПК-4.3. Владеет современными методами обработки данных результаты в виде отчета, научной публикации, доклада	+	+
9	ПК-6. Способен реализовывать и управлять процессами в области технологии нефтегазохимии, промышленного органического синтеза, полимерных и функциональных материалов	ПК. 6.3. Владеет навыками моделирования и проектирования оборудования и технологических процессов в области технологии нефтегазохимии, промышленного органического синтеза, полимерных и функциональных материалов с использованием специализированного программного обеспечения (CAD, CAE), а также комплексными навыками процесса моделирования: умеет упрощать сложные системы и среды за счёт допущений; умеет выбирать и применять концептуальные и качественные модели	+	+
10	ПК-7. Способен разрабатывать и реализовывать проекты в области нефтегазохимии, промышленного органического синтеза, полимерных и функциональных материалов с применением соответствующего инструментария, цифровых технологий, а также методов моделирования.	ПК-7.1. Знает методы идентификации проблем и постановки исследовательских задач с последующим формированием образа продукта в области нефтегазохимии, промышленного органического синтеза, полимерных и функциональных материалов	+	+
11		ПК-7.2. Умеет определить уровень технологии, необходимый для реализации проекта в соответствующей технологической области, а также оценить затраты и значимость стадий жизненного цикла (проектирование, реализация, функционирование, перспектива и т.д.)	+	+
		ПК-7.3. Владеет навыками междисциплинарного и		

12		многоцелевого проектирования с учетом особенностей различных химических технологических областей, а именно: умеет объяснить междисциплинарные проектировочные среды; умеет проектировать в области нефтегазохимии, промышленного органического синтеза, полимерных и функциональных материалов в том числе для улучшения качества жизни, безопасности окружающей среды, функциональности и надежности	+	+
----	--	---	---	---

6. ПРАКТИЧЕСКИЕ И ЛАБОРАТОРНЫЕ ЗАНЯТИЯ

6.1. Практические занятия

Примерные темы практических занятий по дисциплине.

№ п/п	№ раздела дисциплины	Темы практических занятий	Часы
1	1	Химическое и химико-технологическое производство, производство изделий из полимерных композиционных материалов.	2
2	1	Продукция нефтегазохимии. Полимерные материалы и изделия на их основе. Оборудование, технологические процессы и промышленные системы.	2
3	1	Признаки классификации предприятий нефтегазохимической отрасли.	2
4	1	Предприятия по переработке полимеров и композитов.	2
5	1	Назначение и функции предприятий. Отличительные особенности предприятий различных типов.	2
6	1	Характеристика ассортимента продукции, вырабатываемого на предприятиях различных типов.	2
7	1	Профессиональный стандарт: характеристика квалификации, необходимой работнику для осуществления определенного вида деятельности.	2
8	1	Характеристика обобщенных трудовых функций, трудовые функции, трудовые действия, необходимые умения и знания.	2
9	2	Приемы работы с научно-технической литературой. Формы изложения полученных результатов.	2
10	2	Методы решения научно-технических проблем, рассмотрение перспектив развития нефтегазохимического и полимерного комплекса.	2
11	2	Основная нормативная и техническая литература. Использование нормативной и технической литературы в научно-исследовательской и проектной деятельности.	2
12	2	Использование патентов в научно-исследовательской и проектной деятельности.	2
13	2	Основные понятия и области нефтегазохимии и полимерных материалов. Особенности производства. Организационная структура нефтегазохимического и полимерного комплекса России.	2
14	2	Межотраслевые связи Инфраструктура нефтегазохимического и полимерного комплекса.	2
15	2	Современные проблемы и задачи в нефтегазохимии и полимерных материалов, пути их решения. Основные направления совершенствования нефтегазохимического и полимерного комплекса России.	2
16	2	Перспективы развития нефтегазохимического и полимерного комплекса.	2
	Итого		32

6.2 Лабораторные занятия

Лабораторные занятия по дисциплине «Обзор индустрии» не предусмотрены.

7. САМОСТОЯТЕЛЬНАЯ РАБОТА

Самостоятельная работа проводится с целью углубления знаний по дисциплине и предусматривает:

- ознакомление и проработку рекомендованной литературы, работу с электронно-библиотечными системами, включая переводы публикаций из научных журналов, цитируемых в базах Scopus, Web of Science, Chemical Abstracts, РИНЦ;
- посещение отраслевых выставок и семинаров;
- участие в семинарах РХТУ им. И. Менделеева по тематике дисциплины;
- подготовку к выполнению контрольных работ по материалу лекционного курса;
- подготовку к сдаче *зачёта с оценкой* (4 семестр) по дисциплине.

Планирование времени на самостоятельную работу, необходимого на изучение дисциплины, студентам лучше всего осуществлять на весь период изучения, предусматривая при этом регулярное повторение пройденного материала. Материал, законспектированный на лекциях, необходимо регулярно дополнять сведениями из литературных источников, представленных в рабочей программе. При работе с указанными источниками рекомендуется составлять краткий конспект материала, с обязательным фиксированием библиографических данных источника.

8. ПРИМЕРЫ ОЦЕНОЧНЫХ СРЕДСТВ ДЛЯ КОНТРОЛЯ ОСВОЕНИЯ ДИСЦИПЛИНЫ

Совокупная оценка по дисциплине складывается из оценок за выполнение контрольных работ (максимальная оценка 40 баллов) и доклада (максимальная оценка 20 баллов) и итогового контроля в форме *зачёта с оценкой* (максимальная оценка 40 баллов).

8.1. Примерная тематика реферативно-аналитической работы

1. Сырьё и готовая продукция нефтегазохимического комплекса, качество и себестоимость продукции.
2. Сырьё и готовая продукция полимерной отрасли, качество и себестоимость продукции.
3. Принципы создания ресурсосберегающих технологий.
4. Теоретические основы нефтегазохимического производства, основные направления развития технологий.
5. Теоретические основы производств переработки пластмасс и полимерных композитов, основные направления развития технологий.
6. Основные направления развития полимерной отрасли и технологии, понятие о химико-технологическом процессе.
7. Основные направления развития нефтегазохимической отрасли и технологии, понятие о химико-технологическом процессе.
8. Химическая наука и производство.
9. Использование химических и физических законов в будущей профессии
10. Подготовка сырья к переработке.
11. Аппаратурное оформление процессов синтеза.
12. Аппаратурное оформление процессов переработки полимеров и композитов.
13. Сырьевая и энергетическая базы нефтегазохимической отрасли.
14. Сырьевая и энергетическая базы производств переработки пластмасс и полимерных композитов.

15. Характеристика и классификация сырья. Вторичные материальные ресурсы.
16. Вторичные материальные ресурсы для химических технологий: классификация, виды. Классификация промышленных загрязнений атмосферы.
17. Источники промышленного загрязнения биосферы.
18. Выбор методов очистки промышленных выбросов.
19. Состав, свойства и классификация сточных вод.
20. Важнейшие источники загрязнения атмосферы.
21. Классификация и характеристика вредных выбросов в атмосферу.
22. Сточные воды и способы их очистки, обезвреживания и утилизации.

8.2. Примеры контрольных вопросов для текущего контроля освоения дисциплины

Для текущего контроля предусмотрено 2 контрольные работы (по одной контрольной работе по каждому разделу). Максимальная оценка за контрольные работы 1 и 2 (4 семестр) составляет 20 баллов за каждую. На реферат отводится 20 баллов.

Раздел 1. Примеры вопросов к контрольной работе № 1. Контрольная работа содержит 2 вопроса, по 10 баллов за вопрос.

Вопрос 1.1.

1. Основные понятия химической технологии, ее особенности, место в мировом промышленном производстве.
2. Основные этапы развития нефтегазохимии, производства полимерных композитов в России и мировой промышленности
3. Предмет химической технологии. Основные задачи химической технологии.
4. Виды и отрасли химической технологии.
5. Дайте определение понятия «технологический процесс». Из каких элементарных процессов он складывается?
6. Дайте определение понятия «технологическая схема производства».
7. По каким принципам классифицируются технологические схемы?
8. В чем заключается связь химической технологии с другими науками?
9. Перечислите научные принципы химической технологии.
10. Расскажите о современных проблемах в области химической технологии нефтегазохимии и переработки полимеров и полимерных композитов, путях их решения.

Вопрос 1.2.

1. Техническое знание: особенности возникновения и функционирования. Высокие технологии. Объекты техники, технические системы.
2. Технический прогресс, технологический прогресс.
3. Философия техники.
4. Деловые качества инженера. Мера ответственности инженера за результаты его деятельности.
5. Область профессиональной деятельности.
6. Объекты профессиональной деятельности выпускника.
7. Виды профессиональной деятельности.
8. Задачи профессиональной деятельности.
9. Изобретения и открытия, послужившие основой для расширения объемов производства в нефтегазохимии.
10. Изобретения и открытия, послужившие основой для расширения объемов производства полимерных композитов.

Раздел 2. Примеры вопросов к контрольной работе № 2. Контрольная работа содержит 2 вопроса, по 10 баллов за вопрос.

Вопрос 2.1.

1. Разработка поисковой цепочки научно-технической информации: ключевые слова.
2. Организация патентного поиска.
3. Поиск научно-технической информации.
4. Правила оформления научно-исследовательского отчёта.
5. Основные понятия и определения машин и аппаратов производств нефтегазохимии.
6. Основные понятия и определения машин и аппаратов производств переработки пластмасс и полимерных композитов.
7. Классификация технологического оборудования по функционально-технологическому принципу.
8. Понятие о машинно-аппаратурных схемах производств.
9. Поточно-механизированные линии основных нефтегазохимических производств.
10. Поточно-механизированные линии основных производств переработки пластмасс и полимерных композитов.

Вопрос 2.2.

1. Что принято считать сырьем для производств нефтегазохимии и переработки полимеров и полимерных композитов? Что должно обеспечивать сырье для производств нефтегазохимии и переработки полимеров и полимерных композитов?
2. По каким признакам классифицируется сырье для производств нефтегазохимии и переработки полимеров и полимерных композитов?
3. Чем отличается природное сырье от искусственного сырья?
4. Какие материалы можно считать основными, а какие - вспомогательными?
5. Дайте определение понятиям: полупродукт, побочный продукт. Приведите примеры из известных производств.
6. Что такое качество сырья и качество продукции? В чем отличие?
7. Какие методы рационального использования сырья имеются на производствах нефтегазохимии, переработки полимеров и полимерных композитов?
8. Какие процессы применяются для подготовки химического сырья к переработке?
9. Укажите основные направления использования воды на производствах нефтегазохимии, переработки полимеров и полимерных композитов. Приведите примеры.
10. В чем заключается рациональное использование водных ресурсов на производствах нефтегазохимии, переработки полимеров и полимерных композитов?

8.3. Вопросы для итогового контроля освоения дисциплины (4 семестр – зачёт с оценкой).

Билет для зачёта с оценкой включает контрольные вопросы по разделам 1 и 2 рабочей программы дисциплины и содержит 2 вопроса. 1 вопрос – 20 баллов, вопрос 2 – 20 баллов.

1. Дайте определение понятию «Научно-технический прогресс».
2. В чем заключается современная социальная роль инженерной деятельности? Какими признаками характеризуется сущность инженерного труда?
3. Какие функции предполагает структура инженерной деятельности?
4. Какие негативные тенденции отмечаются в развитии инженерной мысли в настоящее время?
5. Что является предметом профессиональной заботы инженерных работников в области нефтегазохимии?

6. Что является предметом профессиональной заботы инженерных работников в области полимерных материалов?
7. Как в современных условиях решается проблема повышения безопасности техносферы?

8. Сущность нефтегазохимии и технологии полимеров как отраслей материального производства.
9. Что входит в понятие нефтегазохимии, переработки полимеров и полимерных композитов?
10. Для каких целей разрабатываются и осуществляются долгосрочные целевые программы?
11. Назовите направления, характеризующие производственно-экономическое значение нефтегазохимии, переработки полимеров и полимерных композитов?
12. Перечислите основные современные проблемы в области нефтегазохимии, переработки полимеров и полимерных композитов.
13. Назовите основные формы профессиональной подготовки кадров для работы в области нефтегазохимии, переработки полимеров и полимерных композитов.
14. Дайте определение такой формы изложения результатов научной работы как реферат. Какие части должен содержать реферат? Перечислите основные требования к оформлению реферата.
15. Дайте определение такой формы изложения результатов научной работы как отчёт о НИР. Какие части должен содержать отчёт о НИР? Перечислите основные требования к оформлению отчёта о НИР.
16. С какими целями проводятся прикладные исследования?
17. С какими целями выполняются опытно-конструкторские разработки?
18. Для чего выполняются патентные исследования?
19. В чем выгода для страны от проведения собственных научных исследований?
20. В чем преимущества для страны наличия собственного научного потенциала?

Фонд оценочных средств приведен в виде отдельного документа, являющегося неотъемлемой частью основной образовательной программы.

8.4. Структура и примеры билетов для зачёта с оценкой (4 семестр).

Зачёт с оценкой по дисциплине «Обзор индустрии» проводится в 4 семестре и включает контрольные вопросы по разделам 1 и 2 рабочей программы дисциплины. Билет для зачёта с оценкой состоит из 2 вопросов, относящихся к указанным разделам. Пример билета для зачёта с оценкой:

<p>«Утверждаю»</p> <p>_____</p> <p>зав. кафедры технологии переработки пластмасс</p> <p>И.Ю. Горбунова</p> <p>«__» _____ 20__ г.</p>	<p>Министерство науки и высшего образования РФ</p>
	<p>Российский химико-технологический университет имени Д.И. Менделеева</p>
	<p>кафедра технологии переработки пластмасс</p>
	<p>18.03.01 Химическая технология</p>
	<p>Профиль – «Технология нефтегазохимии, промышленного органического синтеза, полимерных и функциональных материалов»</p>
	<p>Обзор индустрии</p>
<p>Билет № 1</p>	
<p>1. Дайте определение понятию «Научно-технический прогресс».</p>	
<p>2. Назовите направления, характеризующие производственно-экономическое значение нефтегазохимии, переработки полимеров и полимерных композитов?</p>	

9. УЧЕБНО-МЕТОДИЧЕСКОЕ ОБЕСПЕЧЕНИЕ ДИСЦИПЛИНЫ

9.1. Рекомендуемая литература

А. Основная литература

1. Технология переработки полимеров. Физические и химические процессы: учебное пособие для вузов / М. Л. Кербер [и др.]; под редакцией М. Л. Кербера. – 2-е изд., испр. и доп. – Москва: Издательство Юрайт, 2019. – 316 с. – (Университеты России). – ISBN 978-5-534-04915-2. – Текст: электронный // ЭБС Юрайт [сайт]. – URL: <https://urait.ru/bcode/444129> .

2. Высокомолекулярные соединения: учебник и практикум для вузов / М. С. Аржаков [и др.]; под редакцией А. Б. Зезина. – Москва: Издательство Юрайт, 2020. – 340 с. – (Высшее образование). – ISBN 978-5-534-01322-1. – Текст : электронный // ЭБС Юрайт [сайт]. — URL: <https://urait.ru/bcode/450286>

Б. Дополнительная литература

1. Аржаков, М. С. Химия и физика полимеров. Краткий словарь: учебное пособие / М. С. Аржаков. – Санкт-Петербург: Лань, 2020. – 344 с. – ISBN 978-5-8114-4047-4. — — Текст: электронный // Лань: электронно-библиотечная система. – URL: <https://e.lanbook.com/book/130153>

9.2. Рекомендуемые источники научно-технической информации

- Раздаточный иллюстративный материал к лекциям.
- Презентации к лекциям.

Научно-технические журналы:

- Пластические массы ISSN 0544-290
- Высокомолекулярные соединения. Серия С, ISSN 2308-114
- Высокомолекулярные соединения. Серия А, ISSN 2308-1120
- Высокомолекулярные соединения. Серия Б, ISSN 2308-1139

Ресурсы информационно–телекоммуникационной сети

Интернет:

1. Архив Издательства American Association for the Advancement of Science. Пакет «Science Classic» 1880-1996
2. Архив Издательства Annual Reviews. Пакет «Full Collection» 1932-2005
3. Архив издательства Института физики (Великобритания). Пакет «Historical Archive 1874-1999» с первого выпуска каждого журнала по 1999, 1874-1999
4. Архив издательства Nature Publishing Group. Пакет «Nature» с первого выпуска первого номера по 2010, 1869-2010
5. Архив издательства Oxford University Press. Пакет «Archive Complete» с первого выпуска каждого журнала по 1995, 1849-1995
6. Архив издательства Sage. Пакет «2010 SAGE Deep Backfile Package» с первого выпуска каждого журнала по 1998, 1890-1998
7. Архив издательства Taylor & Francis. Full Online Journal Archives. с первого выпуска каждого журнала по 1996, 1798-1997
8. Архив издательства Cambridge University Press. Пакет «Cambridge Journals Digital Archive (CJDA)» с первого выпуска каждого журнала по 2011, 1827-2011
9. Архив журналов Королевского химического общества (RSC). 1841-2007
10. Архив коллекции журналов Американского геофизического союза (AGU), предоставляемый издательством Wiley Subscription Services, Inc. 1896-1996

Бесплатные официальные открытые ресурсы Интернет:

1. Directory of Open Access Journals (DOAJ) <http://doaj.org/>

Ресурс объединяет более 10000 научных журналов по различным отраслям знаний (около 2 миллионов статей) из 134 стран мира.

2. Directory of Open Access Books (DOAB) <https://www.doabooks.org/> В базе размещено более 3000 книг по различным отраслям знаний, предоставленных 122 научными издательствами.
3. BioMed Central <https://www.biomedcentral.com/>
База данных включает более 300 рецензируемых журналов по биомедицине, медицине и естественным наукам. Все статьи, размещенные в базе, находятся в свободном доступе.
4. Электронный ресурс arXiv <https://arxiv.org/>
Крупнейшим бесплатный архив электронных научных публикаций по разделам физики, математики, информатики, механики, астрономии и биологии. Имеется подробный тематический каталог и возможность поиска статей по множеству критериев.
5. Коллекция журналов MDPI AG <http://www.mdpi.com/>
Многодисциплинарный цифровой издательский ресурс, является платформой для рецензируемых научных журналов открытого доступа, издающихся MDPI AG (Базель, Швейцария). Издательство выпускает более 120 разнообразных электронных журналов, находящихся в открытом доступе.
6. Издательство с открытым доступом InTech <http://www.intechopen.com/>
Первое и крупнейшее в мире издательство, публикующее книги в открытом доступе, около 2500 научных изданий. Основная тематическая направленность - физические и технические науки, технологии, медицинские науки, науки о жизни.
7. База данных химических соединений ChemSpider <http://www.chemspider.com/>
ChemSpider – это бесплатная химическая база данных, предоставляющая быстрый доступ к более чем 28 миллионам структур, свойств и соответственной информации. Ресурс принадлежит Королевскому химическому обществу Великобритании (Royal Society of Chemistry).
8. Коллекция журналов PLOS ONE <http://journals.plos.org/plosone/>
PLOS ONE – коллекция журналов, в которых публикуются отчеты о новых исследованиях в области естественных наук и медицины. Все журналы размещены в свободном доступе (Open Access), все статьи проходят строгое научное рецензирование.
9. US Patent and Trademark Office (USPTO) <http://www.uspto.gov/>
Ведомство по патентам и товарным знакам США — USPTO — предоставляет свободный доступ к американским патентам, опубликованным с 1976 г. По настоящее время.
10. Espacenet - European Patent Office (EPO) <http://worldwide.espacenet.com/>
Патенты (либо патентные заявки) более 50 национальных и нескольких международных патентных бюро, в том числе полные тексты патентов США, России, Франции, Японии и др.
11. Федеральный институт промышленной собственности (ФИПС) http://www1.fips.ru/wps/wcm/connect/content_ru/ru
Информационные ресурсы ФИПС свободного доступа:
 - Электронные бюллетени. Изобретения. Полезные модели.
 - Открытые реестры российских изобретений и заявок на изобретения.
 - Рефераты российских патентных документов за 1994–2016 гг.
 - Полные тексты российских патентных документов из последнего официального бюллетеня.

9.3. Средства обеспечения освоения дисциплины

Для реализации рабочей программы подготовлены следующие средства обеспечения освоения дисциплины: - компьютерные презентации интерактивных лекций – 16 ч, (общее число слайдов – 100);

10. ПЕРЕЧЕНЬ ИНФОРМАЦИОННЫХ ТЕХНОЛОГИЙ, ИСПОЛЬЗУЕМЫХ В ОБРАЗОВАТЕЛЬНОМ ПРОЦЕССЕ

Информационную поддержку осуществляет Информационно-библиотечный центр (ИБЦ) РХТУ им. Д.И. Менделеева, который обеспечивает обучающихся основной учебной, учебно-методической и научной литературой, необходимой для организации образовательного процесса по практике. Общий объем многоотраслевого фонда ИБЦ на 01.01.2021 составляет 1 716 243 экз.

Фонд ИБЦ располагает учебной, учебно-методической и научно-технической литературой в форме печатных и электронных изданий, а также включает официальные, справочно-библиографические, специализированные отечественные и зарубежные периодические и информационные издания. ИБЦ обеспечивает доступ к профессиональным базам данных, информационным, справочным и поисковым системам. Каждый обучающийся обеспечен свободным доступом из любой точки, в которой имеется доступ к сети Интернет и к электронно-библиотечной системе (ЭБС) Университета, которая содержит различные издания по основным изучаемым дисциплинам и сформирована по согласованию с правообладателями учебной и учебно-методической литературы.

Для более полного и оперативного справочно-библиографического и информационного обслуживания в ИБЦ реализована технология Электронной доставки документов.

Полный перечень электронных информационных ресурсов, используемых в процессе обучения, представлен в основной образовательной программе.

11. МАТЕРИАЛЬНО-ТЕХНИЧЕСКОЕ ОБЕСПЕЧЕНИЕ ДИСЦИПЛИНЫ

В соответствии с учебным планом занятия по дисциплине «Обзор индустрии» проводятся в форме лекций, практических занятий и самостоятельной работы обучающегося.

11.1. Оборудование, необходимое в образовательном процессе:

Лекционная учебная аудитория, оборудованная электронными средствами демонстрации (компьютер со средствами звуковоспроизведения, проектор, экран) и учебной мебелью.

Библиотека, имеющая рабочие места, оснащенные компьютерами с доступом к базам данных и выходом в Интернет.

11.2. Учебно-наглядные пособия:

Презентации к лекциям; наборы образцов термопластов и реактопластов, композиционных материалов на их основе и демонстрационных изделий из них; наглядные материалы по технологии синтеза и переработки полимеров.

11.3. Компьютеры, информационно-телекоммуникационные сети, аппаратно-программные и аудиовизуальные средства:

Персональные компьютеры, укомплектованные проигрывателями CD и DVD, принтерами и программными средствами; проектор; экран; WEB-камеры; копировальные аппараты; локальная сеть с выходом в Интернет.

11.4. Печатные и электронные образовательные и информационные ресурсы:

Информационно-методические материалы: учебные пособия по дисциплине; раздаточный материал к лекционным курсам.

Электронные образовательные ресурсы: кафедральные библиотеки электронных

изданий; электронные презентации к разделам лекций; учебно-методические разработки

кафедры в электронном виде, сборники технологических схем получения полимеров, справочные материалы в печатном и электронном виде по свойствам и технологиям получения полимерных материалов и изделий.

Электронные информационные ресурсы, используемые в процессе обучения

№	Электронный ресурс	Реквизиты договора (номер, дата заключения, срок действия), ссылка на сайт ЭБС, сумма договора, количество ключей	Характеристика библиотечного фонда, доступ к которому предоставляется договором
1	Электронно-библиотечная система (ЭБС) «ЛАНЬ»	<p>Принадлежность – сторонняя</p> <p>Реквизиты договора – ООО «Издательство «Лань»</p> <p>Договор от 26.09.2020 № 33.03-Р-3.1-2173/2020</p> <p>Сумма договора – 747 661-28</p> <p>С 26.09.2020 по 25.09.2021</p> <p>Договор от 26.09.2021 №33.03-Р-3.1-3824/2021</p> <p>С 26.09.2021 по 25.09.2022</p> <p>Ссылка на сайт ЭБС – http://e.lanbook.com</p> <p>Количество ключей – доступ для зарегистрированных пользователей РХТУ с любого компьютера.</p> <p>Удаленный доступ после персональной регистрации на сайте ЭБС.</p>	<p>Коллекции: «Химия» - изд-ва НОТ, «Химия» - изд-ва Лаборатория знаний, «Химия» - изд-ва «ЛАНЬ», «Химия»-КНИТУ (Казанский национальный исследовательский технологический университет), «Химия» - изд-ва ФИЗМАТЛИТ», «Информатика» - изд-ва «ЛАНЬ», «Информатика»-Национальный Открытый Университет «ИНТУИТ», «Инженерно-технические науки» - изд-ва «ЛАНЬ», «Теоретическая механика» - изд-ва «ЛАНЬ», Экономика и менеджмент» - изд-ва Дашков и К., а также отдельные издания в соответствии с Договором.</p>
		<p>Принадлежность – сторонняя</p> <p>Реквизиты договора – ООО «Издательство «Лань»</p> <p>Договор от 26.09.2021 № 33.03-Р-3.1-3824/2021</p> <p>Сумма договора – 498445-10</p> <p>С 26.09.2021 по 25.09.2022</p> <p>Ссылка на сайт ЭБС – http://e.lanbook.com</p> <p>Количество ключей – доступ для зарегистрированных пользователей РХТУ с любого компьютера.</p> <p>Удаленный доступ после персональной регистрации на сайте ЭБС.</p>	<p>Коллекции: «Химия» - изд-ва НОТ, «Химия» - изд-ва Лаборатория знаний, «Химия» - КНИТУ (Казанский национальный исследовательский технологический университет), «Химия» - изд-ва ФИЗМАТЛИТ», «Информатика» - Национальный Открытый Университет «ИНТУИТ», Экономика и менеджмент» - изд-ва Дашков и К., а также отдельные издания из коллекций других издательств в соответствии с Договором.</p>

		<p>Принадлежность – сторонняя Реквизиты договора – ООО «Издательство «Лань» Договор от 26.09.2021 № 33.03-Р-3.1-3825/2021 Сумма договора – 283744-98 С 26.09.2021 по 25.09.2022 Ссылка на сайт ЭБС – http://e.lanbook.com Количество ключей – доступ для зарегистрированных пользователей РХТУ с любого компьютера. Удаленный доступ после персональной регистрации на сайте ЭБС.</p>	<p>«Химия» - изд-ва «ЛАНЬ», «Информатика» - изд-ва «ЛАНЬ», «Инженерно- технические науки» - изд-ва «ЛАНЬ», «Теоретическая механика» - изд-ва «ЛАНЬ», «Физика» - изд-ва «ЛАНЬ», а также отдельные издания из других коллекций издательства «ЛАНЬ» в соответствии с Договором.</p>
2	<p>Электронно - библиотечная система ИБЦ РХТУ им. Д.И. Менделеева (на базе АИБС «Ирбис»)</p>	<p>Принадлежность – собственная РХТУ. Ссылка на сайт ЭБС – http://lib.muctr.ru/ Доступ для пользователей РХТУ с любого компьютера</p>	<p>Электронные версии учебных и научных изданий авторов РХТУ по всем ООП.</p>
3	<p>Информационно- справочная система «ТЕХЭКСПЕРТ» «Нормы, правила, стандарты России».</p>	<p>Принадлежность сторонняя. Реквизиты контракта – ООО «ИНФОРМПРОЕКТ-Центр» Контракт от 24.12.2021 216-277ЭА/2021 Сумма договора – 887 604-00 С 01.01.2022 по 31.12.2022 Ссылка на сайт ЭБС – http://reforma.kodeks.ru/reforma/ Количество ключей – 10 лицензий + локальный доступ с компьютеров ИБЦ.</p>	<p>Электронная библиотека нормативно-технических изданий. Содержит более 40000 национальных стандартов и др. НТД</p>
4	<p>Электронная библиотека диссертаций (ЭБД РГБ)</p>	<p>Принадлежность – сторонняя Реквизиты договора – ФГБУ РГБ Договор от 23.04.2021 № 33.03-Р-2.0-23269/2021 Сумма договора – 398 840-00 С 23.04.2021 по 22.04.2022 Ссылка на сайт ЭБС – http://diss.rsl.ru Количество ключей – 10 лицензий + распечатка в ИБЦ.</p>	<p>В ЭБД доступны электронные версии диссертаций Российской Государственной библиотеки: с 1998 года – по специальностям: «Экономические науки», «Юридические науки», «Педагогические науки» и «Психологические науки»; с 2004 года - по всем специальностям, кроме медицины и фармации; с 2007 года - по всем специальностям, включая работы по медицине и фармации.</p>
5	<p>БД ВИНТИ РАН</p>	<p>Принадлежность – сторонняя Реквизиты договора- ВИНТИ РАН Договор от 20.04.2021 № 33.03-Р-3.1-3273/2021 Сумма договора - 100 000-00 С 20.04.2021 по 19.04.2022 Ссылка на сайт – http://www.viniti.ru/ Количество ключей – локальный доступ</p>	<p>Крупнейшая в России баз данных по естественным, точным и техническим наукам. Включает материалы РЖ (Реферативного журнала) ВИНИТИ с 1981 г. Общий объем БД – более 28 млн. документов</p>

		для пользователей РХТУ в ИБЦ РХТУ.	
6	Научно-электронная библиотека «eLibrary.ru»	Принадлежность – сторонняя Реквизиты договора – ООО Научная электронная библиотека, Договор от 24.12.2021 № SU-364/2021/33.03-Р-3.1-4085/2021 Сумма договора – 1 309 275-00 С 01.01.2022 по 31.12.2022 Ссылка на сайт – http://elibrary.ru Количество ключей – доступ для пользователей РХТУ по IP-адресам неограничен. Удаленный доступ после персональной регистрации на сайте НЭБ.	Научная электронная библиотека eLIBRARY.RU – это крупнейший российский информационно-аналитический портал в области науки, технологии, медицины и образования, содержащий рефераты и полные тексты более 29 млн научных статей и публикаций, в том числе электронные версии более 5600 российских научно-технических журналов.
7	Справочно-правовая система Гарант»	Принадлежность – сторонняя Контракт от 27.12.2021 № 215-274ЭА/2021 Сумма контракта 680 580-00 С 01.01.2022 по 31.12.2022 Ссылка на сайт – http://www.garant.ru/ Количество ключей – доступ для пользователей РХТУ по IP-адресам неограничен	Гарант – справочно-правовая система по законодательству Российской Федерации.
8	Электронно-библиотечная система издательства «ЮРАЙТ»	Принадлежность – сторонняя «Электронное издательство ЮРАЙТ» Договор от 16.03.2021 № 33.03-Р-2.0-3196/2021 Сумма договора – 394 929-00 С 16.03.2021 по 15.03.2022 Ссылка на сайт – https://biblio-online.ru/ Количество ключей – доступ для зарегистрированных пользователей РХТУ с любого компьютера. Удаленный доступ после персональной регистрации на сайте ЭБС.	Электронная библиотека включает более 5000 наименований учебников и учебных пособий по всем отраслям знаний для всех уровней профессионального образования от ведущих научных школ с соблюдением требований новых ФГОСов.
9	Электронно-библиотечная система «Консультант студента»	Принадлежность – сторонняя ООО «Политехресурс» Договор от 16.03.2021 № 33.03-Р-2.0-3196/2021 Сумма договора – 138 100-00 С 16.03.2021 по 15.03.2022 Ссылка на сайт – http://www.studentlibrary.ru Количество ключей – доступ для зарегистрированных пользователей РХТУ с любого компьютера. Удаленный доступ после персональной регистрации на сайте ЭБС.	Комплект изданий, входящих в базу данных «Электронная библиотека технического ВУЗа».

10	Электронно-библиотечная система «ZNANIUM.COM»	Принадлежность – сторонняя ООО «ЗНАНИУМ», Договор от 06.04.2021 № 5137 эбс /33.03-Р-3.1-3274/2021 Сумма договора – 30 000-00 С 06.04.2021 по 05.04.2022 Ссылка на сайт – https://znanium.com/ Количество ключей - доступ для зарегистрированных пользователей РХТУ с любого компьютера.	Коллекция изданий учебников и учебных пособий по различным отраслям знаний для всех уровней профессионального образования.
11	Информационно-аналитическая система Science Index	Принадлежность – сторонняя ООО «Научная электронная библиотека» Договор от 26.02.2021 № SIO-364/2021/ 33.03-Л-3.1-3184/2021 Сумма договора – 108 000-00 С 17.03.2021 по 19.03.2022 Ссылка на сайт – http://elibrary.ru Количество ключей – локальный доступ для сотрудников ИБЦ.	Систематизация, корректировка профилей ученых РХТУ и университета в целом. Анализ публикационной активности сотрудников университета.
12	Издательство Wiley	Принадлежность – сторонняя Национальная подписка (Минобрнауки+ РФФИ) Информационное письмо РФФИ от 10.06.2021 № 622 С 01.01.2021 по 31.12.2021 Ссылка на сайт – http://onlinelibrary.wiley.com/ Количество ключей - доступ для пользователей РХТУ по IP-адресам неограничен. Возможен удаленный доступ после индивидуальной регистрации.	Коллекция журналов по всем областям знаний, в том числе известные журналы по химии, материаловедению, взрывчатым веществам и др.
13	QUESTEL ORBIT	Принадлежность – сторонняя Национальная подписка (Минобрнауки+ РФФИ) Информационное письмо РФФИ от 10.06.2021 № 621 С 01.01.2021 по 31.12.2021 Ссылка на сайт – https://orbit.com Количество ключей – доступ для пользователей РХТУ по IP-адресам неограничен.	ORBIT является глобальным оперативно обновляемым патентным порталом, позволяющим осуществлять поиск в перечне заявок на патенты, полученных, приблизительно, 80-патентными учреждениями в различных странах мира и предоставленных грантов.
14	American Chemical Society	Принадлежность – сторонняя Национальная подписка (Минобрнауки+ РФФИ) Информационное письмо РФФИ от 26.07.21 № 787 С 01.01.2021 по 31.12.2021 Ссылка на сайт – http://www.acs.org/content/acs/en.html Количество ключей – доступ для пользователей РХТУ по IP-адресам неограничен. Настройка удаленного доступа: https://pubs.acs.org/page/remotearch	Коллекция журналов по химии и химической технологии Core + издательства American Chemical Society

15	База данных Reaxys и Reaxys Medicinal Chemistry Компании Elsevier	<p>Национальная подписка (Минобрнауки+ РФФИ) Информационное письмо РФФИ от 15.06.2021 № 633 С 01.01.2021 по 31.12.2021 Ссылка на сайт – https://www.reaxys.com/ Количество ключей – доступ для пользователей РХТУ по IP-адресам неограничен. Удаленный доступ (https://podpiska.rfbr.ru/storage/instructions/elsevier_instructions.pdf)</p>	<p>Reaxys включает в себя структурную базу данных химических соединений и их экспериментальных свойств, реферативную базу журнальных и патентных публикаций, базу химических реакций с функцией построения плана синтеза. Модуль биологически активных соединений, биологических мишеней, фармакологических свойств химических соединений Reaxys Medicinal Chemistry является крупнейшей в мире базой данных.</p>
16	Ресурсы международной компании Clarivate Analytics	<p>Принадлежность – сторонняя Национальная подписка (Минобрнауки+ РФФИ) Информационное письмо РФФИ от 15.06.2021 № 632 С 01.01.2021 по 31.12.2021 Ссылка на сайт – http://apps.webofknowledge.com/WOS_GeneralSearch_input.do?product=WOS&search_mode=GeneralSearch&SID=R1Ij2TUYmdd7bUatOIJ&preferencesSaved= Количество ключей – доступ для пользователей РХТУ по IP-адресам неограничен. Удаленный доступ (https://clarivate.ru/blog/2020_03_web_of_science_remote_access).</p>	<p>Открыт доступ к ресурсам: WEB of SCIENCE – реферативная и наукометрическая база данных. MEDLINE – реферативная база данных по медицине.</p>
17	Электронные ресурсы издательства SpringerNature	<p>Принадлежность – сторонняя Национальная подписка (Минобрнауки+ РФФИ) Информационное письмо РФФИ от 26.07.21 № 785 С 01.01.2021 по 31.12.2021 Ссылка на сайт http://link.springer.com/ Количество ключей – доступ для пользователей РХТУ по IP-адресам неограничен.</p>	<p>- Полнотекстовая коллекция электронных журналов Springer по различным отраслям знаний (2019 г.) http://link.springer.com/ Полнотекстовая коллекция журналов (архив 1893-1945) http://link.springer.com/ - Полнотекстовые 85 журналов Nature Publishing Group https://www.nature.com/siteindex/index.html - Коллекция научных протоколов по различным отраслям знаний Springer Protocols http://www.springerprotocols.com/ - Коллекция научных материалов в области физических наук и инжиниринга Springer Materials</p>

			<p>(The Landolt-Bornstein Database) http://materials.springer.com/ - Полный доступ к статическим и динамическим справочным изданиям по любой теме - Реферативная база данных по чистой и прикладной математике zbMATH http://zbmath.org/ - Nano Database https://goo.gl/PdhJdo Полнотекстовая коллекция книг издательства SpringerNature по различным отраслям знаний (2019) http://link.springer.com</p>
18	Издательство The Cambridge Crystallographic Data Centre (Кембриджский центр структурных данных)	<p>Принадлежность – сторонняя Национальная подписка (Минобрнауки+РФФИ) Информационное письмо РФФИ от 10.05.2021 № 527 С 01.01.2021 по 31.12.2021 Ссылка на сайт – https://www.ccdc.cam.ac.uk/structures/ Количество ключей – доступ для пользователей РХТУ по IP-адресам.</p>	<p>База данных Кембриджского центра структурных данных (Cambridge Crystallographic Data Centre) – CSD Enterprise содержит данные о кристаллических, органических и элементоорганических соединениях. CSD предоставляет широкий спектр вариантов поиска кристаллических структур: по названию, химической формуле, элементному составу, литературному источнику, деталям эксперимента, фрагменту структуры.</p>
19	Коллекции издательства Elsevier на платформе ScienceDirect	<p>Принадлежность – сторонняя Национальная подписка (Минобрнауки+РФФИ) Информационное письмо РФФИ от 10.06.2021 № 620 С 01.01.2021 по 31.12.2021 Ссылка на сайт – https://www.sciencedirect.com Количество ключей – доступ для пользователей РХТУ по IP-адресам. Удаленный доступ (https://podpiska.rfbr.ru/storage/instructions/elsevier_instructions.pdf).</p>	<p>«Freedom Collection» – полнотекстовая коллекция электронных журналов издательства Elsevier по различным отраслям знаний, включающая не менее 2000 наименований электронных журналов. «Freedom Collection eBook collection» – содержит более 5 000 книг по 24 различным предметным областям естественных, технических и медицинских наук. Доступ к архивам 2015-2019 гг.</p>
20	ИОР	<p>Принадлежность – сторонняя Национальная подписка (Минобрнауки+РФФИ) Информационное письмо РФФИ от 26.07.21 № 788 С 01.01.2021 по 31.12.2021 Ссылка на сайт – https://www.iop.org/ Количество ключей – доступ для пользователей РХТУ по IP-адресам неограничен.</p>	

		Количество ключей – доступ для пользователей РХТУ по IP-адресам неограничен. Для получения удаленного доступа необходимо зарегистрироваться на сайте IOP из сети своей организации и, используя данную учетную запись, авторизоваться на сайте издательства.	
21	Scopus	Принадлежность – сторонняя Национальная подписка (Минобрнауки+РФФИ) Информационное письмо РФФИ от 10.06.2021 № 619 С 01.01.2021 по 31.12.2021 Ссылка на сайт – http://www.scopus.com . Количество ключей – доступ для пользователей РХТУ по IP-адресам неограничен. Удаленный доступ (https://podpiska.rfbr.ru/storage/instructions/elsevier_instructions.pdf).	Мультидисциплинарная реферативная и наукометрическая база данных издательства ELSEVIER
22	Royal Society of Chemistry (Королевское химическое общество)	Принадлежность – сторонняя Национальная подписка (Минобрнауки+РФФИ) Информационное письмо РФФИ от 26.07.21 № 790 С 01.01.2021 по 31.12.2021 Ссылка на сайт – http://pubs.rsc.org Количество ключей - доступ для пользователей РХТУ по IP-адресам неограничен. Настройка удаленного доступа: https://www.rsc.org/covid-19-response/publishing-remote-access	Коллекция включает 44 журнала. Тематика: органическая, аналитическая, физическая химия, биохимия, электрохимия, химические технологии.
23	ProQuest Dissertation and Theses Global	Принадлежность – сторонняя Национальная подписка (Минобрнауки+РФФИ) Информационное письмо РФФИ от 28.06.2021 № 688 С 01.01.2021 по 31.12.2021 Ссылка на сайт – http://search.proquest.com/dissertations?accountid=30373 Количество ключей - доступ для пользователей РХТУ по IP-адресам неограничен. Удаленный доступ (https://podpiska.rfbr.ru/storage/instructions/proquest_instructions.pdf)	База данных ProQuest Dissertation & Theses Global (PQDT Global) авторитетная коллекция из более 5 млн. зарубежных диссертаций, более 2,5 млн. из которых представлены в полном тексте.

11.5. Перечень лицензионного программного обеспечения

№ п/п	Наименование программного продукта	Реквизиты договора поставки	Количество лицензий	Срок окончания действия лицензии
1	Пакет офисных программ (текстовый редактор, табличный процессор,	Не предусмотрен (бесплатное программное	не ограничено в соответствии с условиями лицензии	бессрочная в соответствии с условиями

	редактор презентаций) Libre Office	обеспечение, свободно распространяемое в соответствии с условиями лицензии Mozilla Public License, version 2.0)	Mozilla Public License, version 2.0	лицензии Mozilla Public License, version 2.0
2	Неисключительная лицензия на использование O365ProPlusOpenFclty ShrdSvr ALNG SubsVL OLV E 1Mth Acdmc AP AddOn toOPP Приложения в составе подписки: Outlook OneDrive Word Excel PowerPoint Microsoft Teams	Контракт № 28- 35ЭА/2020 от 26.05.2020	657 лицензий для профессорско- преподавательского состава ВУЗа. Соглашение Microsoft OVS-ES № V6775907	12 месяцев (ежегодное продление подписки с правом перехода на обновлённую версию продукта)
3	Неисключительная лицензия на использование O365ProPlusOpenStudents ShrdSvr ALNG SubsVL OLV NL 1Mth Acdmc Stdnt STUUseBnft Приложения в составе подписки: Outlook OneDrive Word Excel PowerPoint Microsoft Teams	Контракт № 28- 35ЭА/2020 от 26.05.2020	26280 лицензий для студентов ВУЗа. Соглашение Microsoft OVS-ES № V6775907	12 месяцев (ежегодное продление подписки с правом перехода на обновлённую версию продукта)
4	Неисключительная лицензия на использование Kaspersky Endpoint Security для бизнеса – Стандартный Russian Edition. 1500-2499 Node 1 year Educational License По для защиты информации (антивирусное ПО) для физического оборудования (конечных точек)	Контракт № 28- 35ЭА/2020 от 26.05.2020	1600 лицензий для активации на рабочих станциях и серверах	12 месяцев (ежегодное продление подписки с правом перехода на обновлённую версию продукта)
5	Неисключительная лицензия на использование Kaspersky Security для виртуальных и облачных сред, Server Russian Edition. 20-24 VirtualServer 1 year Educational License По для защиты информации	Контракт № 28- 35ЭА/2020 от 26.05.2020	20 лицензий для виртуальных и облачных сред	12 месяцев (ежегодное продление подписки с правом перехода на обновлённую версию

	(антивирусное ПО) для виртуальных и облачных сред			продукта)
6	Неисключительная лицензия на использование Kaspersky Security для почтовых серверов Russian Edition. 1500-2499 MailAddress 1 year Educational License По для защиты информации (антивирусное ПО) для почтовых серверов	Контракт № 28-35ЭА/2020 от 26.05.2020	2000 лицензий для почтовых серверов	12 месяцев (ежегодное продление подписки с правом перехода на обновлённую версию продукта)

12. ТРЕБОВАНИЯ К ОЦЕНКЕ КАЧЕСТВА ОСВОЕНИЯ ПРОГРАММЫ

Наименование разделов	Основные показатели оценки	Формы и методы контроля и оценки
Раздел 1. Общая классификация технологий в нефтегазохимической и полимерной отраслях	<p><i>Знает:</i></p> <ul style="list-style-type: none"> - мировые и российские тренды в нефтегазохимической и полимерной технологиях; - структуру рынка в нефтегазохимической и полимерной отраслях <p><i>Умеет:</i></p> <ul style="list-style-type: none"> - выявлять и анализировать различные способы решения задач в рамках своей профессиональной направленности. <p><i>Владеет:</i></p> <ul style="list-style-type: none"> - навыками освоения промышленных технологий в области нефтегазохимии и полимерных материалов. 	<p>Оценка за контрольную работу №1 (4 семестр). оценка за реферат. Оценка на зачёте (4 семестр)</p>
Раздел 2. Цели и стратегии в нефтегазохимической и полимерной отраслях	<p><i>Знает:</i></p> <ul style="list-style-type: none"> - мировые и российские тренды в нефтегазохимической и полимерной технологиях; - структуру рынка в нефтегазохимической и полимерной отраслях <p><i>Умеет:</i></p> <ul style="list-style-type: none"> - выявлять и анализировать различные способы решения задач в рамках своей профессиональной направленности. <p><i>Владеет:</i></p> <ul style="list-style-type: none"> - навыками освоения промышленных технологий в области нефтегазохимии и полимерных материалов. 	<p>Оценка за контрольную работу №2 (4 семестр). оценка за реферат. Оценка на зачёте (4 семестр)</p>

13. ОСОБЕННОСТИ ОРГАНИЗАЦИИ ОБРАЗОВАТЕЛЬНОГО ПРОЦЕССА ДЛЯ ИНВАЛИДОВ И ЛИЦ С ОГРАНИЧЕННЫМИ ВОЗМОЖНОСТЯМИ ЗДОРОВЬЯ

Обучение инвалидов и лиц с ограниченными возможностями здоровья осуществляется в соответствии с:

- Порядком организации и осуществления образовательной деятельности по образовательным программам – программам бакалавриата, программам специалитета, программам магистратуры (Приказ Минобрнауки РФ от 05.04.2017 № 301);
- Положением о порядке организации и осуществления образовательной деятельности по образовательным программам высшего образования – программам бакалавриата, программам специалитета, программам магистратуры в РХТУ им. Д.И. Менделеева, принятым решением Ученого совета РХТУ им. Д.И. Менделеева от 30.10.2019, протокол № 3, введенным в действие приказом ректора РХТУ им. Д.И. Менделеева от 14.11.2019 № 646А;
- Методическими рекомендациями по организации образовательного процесса для обучения инвалидов и лиц с ограниченными возможностями здоровья в образовательных организациях высшего образования, в том числе оснащенности образовательного процесса (утверждены заместителем Министра образования и науки РФ А.А. Климовым от 08.04.2014 № АК-44/05вн).

**Дополнения и изменения к рабочей программе дисциплины
«Обзор индустрии»**

**основной образовательной программы
18.03.01 Химическая технология
профиль подготовки:
«Технология нефтегазохимии, промышленного органического синтеза, полимерных
и функциональных материалов»
Форма обучения: очная**

Номер изменения/ дополнения	Содержание дополнения/изменения	Основание внесения изменения/дополнения
1.		протокол заседания Ученого совета № _____ от «___» _____ 20__ г.
		протокол заседания Ученого совета № _____ от «___» _____ 20__ г.
		протокол заседания Ученого совета № _____ от «___» _____ 20__ г.
		протокол заседания Ученого совета № _____ от «___» _____ 20__ г.
		протокол заседания Ученого совета № _____ от «___» _____ 20__ г.

**Министерство науки и высшего образования Российской Федерации
федеральное государственное бюджетное образовательное учреждение
высшего образования
«Российский химико-технологический университет
имени Д.И. Менделеева»**

«УТВЕРЖДАЮ»

Проректор по учебной работе

_____ С.Н. Филатов

« ____ » _____ 2021 г.

РАБОЧАЯ ПРОГРАММА ДИСЦИПЛИНЫ

«Техника безопасности и навыки работы в лаборатории и на производстве»

Направление подготовки 18.03.01 Химическая технология

Квалификация «бакалавр»

РАССМОТРЕНО И ОДОБРЕНО
на заседании Методической комиссии
РХТУ им. Д.И. Менделеева
« ____ » _____ 2021 г.

Председатель _____ Н.А. Макаров

Москва 2021

Программа составлена:

доцентом кафедры ХТПЭиУМ, к.т.н., Шишановым М.В.

1. ЦЕЛЬ И ЗАДАЧИ ДИСЦИПЛИНЫ

Программа составлена в соответствии с требованиями Федерального государственного образовательного стандарта высшего образования – бакалавриат по направлению подготовки **18.03.01 Химическая технология** (ФГОС ВО), рекомендациями Методической комиссии и накопленным опытом преподавания дисциплины кафедрой **Химической технологии природных энергоносителей и углеродных материалов** РХТУ им. Д.И. Менделеева. Программа рассчитана на изучение дисциплины в течение 1 семестра.

Дисциплина **«Техника безопасности и навыки работы в лаборатории и на производстве»** относится к обязательной части дисциплин учебного плана. Программа предполагает, что обучающиеся имеют необходимые знания и умения в области органической и неорганической химии, охраны труда.

Цель дисциплины – связать ранее полученную общелабораторную и общеинженерную подготовку химиков-технологов с типовыми процессами и операциями на предприятиях, занятых научно-исследовательской и проектно-технологической деятельностью.

Задачи дисциплины:

- формирование у студентов необходимой теоретической базы о типовых процессах и операциях, проводимых в химическом реакторе;
- развитие профессиональных навыков учащихся анализа возможных рисков в лаборатории и на производстве;
- развитие у студентов практических навыков работы с типовыми процессами и типовыми операциями;
- получение знаний о требованиях безопасности при работе в лаборатории и на производстве;
- развитие у студентов практических навыков проектирования 3-х ступенчатой системы безопасности.

Дисциплина **«Техника безопасности и навыки работы в лаборатории и на производстве»** преподается в 5 семестре. Контроль успеваемости студентов ведется по принятой в университете рейтинговой системе.

Рабочая программа дисциплины может быть реализована с применением электронных образовательных технологий и электронного обучения полностью или частично.

2. ТРЕБОВАНИЯ К РЕЗУЛЬТАТАМ ОСВОЕНИЯ ДИСЦИПЛИНЫ

Изучение дисциплины направлено на приобретение следующих **компетенций и индикаторов их достижения:**

Универсальные компетенции и индикаторы их достижения:

Наименование категории (группы) УК	Код и наименование УК	Код и наименование индикатора достижения УК
Системное и критическое мышление	УК-1 Способен осуществлять поиск, критический анализ и синтез информации, применять системный подход для решения поставленных задач.	УК-1.1 Знает методики поиска, сбора и обработки информации; актуальные российские и зарубежные источники информации в сфере профессиональной деятельности; метод системного анализа;
		УК-1.2 Умеет анализировать задачу, выделяя ее базовые составляющие

Профессиональные компетенции и индикаторы их достижения:

Задача профессиональной деятельности	Объект или область знания	Код и наименование ПК	Код и наименование индикатора достижения ПК	Основание (профессиональный стандарт, анализ опыта) Обобщенные трудовые функции
Технологический тип задач профессиональной деятельности				

<p>Выполнение фундаментальных и прикладных работ поискового, теоретического и экспериментального характера с целью определения технических характеристик новой техники, а также комплекса работ по разработке технологической документации</p>	<p>Химическое, химико-технологическое производство</p> <p>- Сквозные виды профессиональной деятельности в промышленности (в сфере организации и проведения научно-исследовательских и опытно-конструкторских работ в области химического и химико-технологического производства).</p>	<p>ПК-1. Способен обеспечивать проведение технологического процесса в соответствии с регламентом, использовать технические средства для контроля параметров технологического процесса, свойств сырья и готовой продукции, осуществлять изменение параметров технологического процесса при изменении свойств сырья</p>	<p>ПК-1.1. Знает порядок организации, планирования и проведения технологического процесса</p>	<p>Анализ требований к профессиональным компетенциям, предъявляемым к выпускникам направления подготовки на рынке труда, обобщение зарубежного опыта, проведения консультаций с ведущими работодателями, объединениями работодателей отрасли, в которой востребованы выпускники в рамках направления подготовки.</p> <p>25.037 Профессиональный стандарт «Специалист по управлению проектами и программами в ракетно-космической промышленности», утвержденный приказом Министерства труда и социальной защиты Российской Федерации от 24.07.2018 № 486 н. Обобщенная трудовая функция.</p> <p>А. Разработка проекта или программы в РКП.</p> <p>А/01.6. Составление паспорта проекта или программы в РКП</p>
--	---	---	---	---

			ПК-1.2. Умеет использовать технические средства для измерения основных параметров технологического процесса, свойств сырья и продукции	(уровень квалификации 6) 40.011. Профессиональный стандарт «Специалист по научно-исследовательским и опытно-конструкторским разработкам», утвержденный приказом Министерства труда и социальной защиты Российской Федерации от 04.03.2014 N121н. Обобщенная трудовая функция А. Проведение научно-исследовательских и опытно-конструкторских разработок по отдельным разделам темы А/02.5. Осуществление выполнения экспериментов и оформления результатов исследований и разработок (уровень квалификации 5)
Научно-исследовательский тип задач профессиональной деятельности				
Выполнение фундаментальных и прикладных работ поискового, теоретического и экспериментального характера с целью определения технических характеристик новой техники, а также комплекса работ по	Химическое, химико-технологическое производство - Сквозные виды профессиональной деятельности в	ПК-3. Способен проводить анализ сырья, материалов и готовой продукции, осуществлять оценку результатов анализа	ПК-3.1. Знает основные принципы, методы и формы контроля технологического процесса и качества продукции	Анализ требований к профессиональным компетенциям, предъявляемым к выпускникам направления подготовки на рынке труда, обобщение зарубежного опыта, проведения консультаций с ведущими работодателями,

разработке технологической документации	промышленности (в сфере организации и проведения научно-исследовательских и опытно-конструкторских работ в области химического и химико-технологического производства).		ПК-3.2. Умеет оценить и интерпретировать полученные результаты	<p>объединениями работодателей отрасли, в которой востребованы выпускники в рамках направления подготовки.</p> <p>25.037 Профессиональный стандарт «Специалист по управлению проектами и программами в ракетно-космической промышленности», утвержденный приказом Министерства труда и социальной защиты Российской Федерации от 24.07.2018 № 486 н, Обобщенная трудовая функция</p> <p>А. Разработка проекта или программы в РКП</p> <p>А/02.6. Составление проектно-сметной документации на проект или программу в РКП (уровень квалификации б)</p> <p>А/03.6. Проведение работ по направлению проектной деятельности по проекту или программе в РКП (уровень квалификации б)</p> <p>А/04.6. Управление затратами на проект или программу в РКП (уровень квалификации б)</p>
			ПК-3.3. Владеет современными методами анализа сырья, материалов и готовой продукции	

Выполнение фундаментальных и прикладных работ поискового, теоретического и экспериментального характера с целью определения технических характеристик новой техники, а также комплекса работ по разработке технологической документации	Химическое, химико-технологическое производство - Сквозные виды профессиональной деятельности в промышленности (в сфере организации и проведения научно-исследовательских и опытно-конструкторских работ в области химического и химико-технологического производства).	ПК-4. Способен выбирать метод научного исследования, исходя из конкретных задач, организовывать его осуществление и анализировать результаты с использованием современных методов обработки данных, оформлять полученные результаты в виде отчета, научной публикации, доклада, готовить (под руководством) документы к патентованию, оформлению ноу-хау	ПК-4.1. Знает современные подходы к научному исследованию	Анализ требований к профессиональным компетенциям, предъявляемым к выпускникам направления подготовки на рынке труда, обобщение зарубежного опыта, проведения консультаций с ведущими работодателями объединениями работодателей в отрасли, в которой востребованы выпускники в рамках направления подготовки. 26.028 Профессиональный стандарт «Специалист в области синтеза полимерных и композиционных материалов», утвержденный приказом Министерства труда и социальной защиты Российской Федерации от 11.02.2021 № 59н. Обобщенная трудовая функция В. Технологическое и методическое сопровождение в области синтеза полимерных и композиционных материалов В/01.6. Подбор технологических параметров процесса синтеза полимерных и композиционных материалов (уровень квалификации б) В/02.6. Разработка опытных образцов полимерных и
			ПК-4.3. Владеет современными методами обработки данных	

				<p>композиционных материалов (уровень квалификации 6)</p> <p>В/03.6. Организация проведения лабораторных исследований синтезированных полимерных и композиционных материалов (уровень квалификации 6)</p> <p>26.032 Профессиональный стандарт «Специалист по производству лакокрасочных материалов», утвержденный приказом Министерства труда и социальной защиты Российской Федерации от 30.03.2021 № 171н. Обобщенная трудовая функция А. Обеспечение лабораторного контроля качества сырья, материалов и готовой лакокрасочной продукции.</p> <p>А/01.6. Анализ сырьевых компонентов для производства лакокрасочных материалов на соответствие техническим характеристикам (уровень квалификации 6)</p> <p>А/02.6. Определение и анализ технических характеристик лакокрасочных материалов (уровень квалификации 6)</p>
--	--	--	--	--

				A/03.6. Выходной контроль качества лакокрасочных материалов (уровень квалификации 6)
--	--	--	--	--

В результате изучения дисциплины студент бакалавриата должен:

Знать:

- знает основные техносферные опасности, их свойства и характеристики;
- знает характер воздействия вредных и опасных факторов на человека и природную среду, методы защиты от них применительно к сфере своей профессиональной деятельности.

Уметь:

- умеет обеспечивать безопасные и/или комфортные условия труда на рабочем месте, в том числе с помощью средств защиты;
- умеет выявлять и устранять проблемы, связанные с нарушениями техники безопасности на рабочем месте применительно к сфере своей профессиональной деятельности;
- умеет осуществлять действия по предотвращению чрезвычайных ситуаций.

Владеть:

- владеет законодательными и нормативно-правовыми актами в области безопасности и охраны окружающей среды;
- владеет способами и технологиями защиты в чрезвычайных ситуациях и в условиях военного времени;
- владеет понятийно-терминологическим аппаратом в области безопасности;
- владеет навыками рационализации профессиональной деятельности с целью обеспечения безопасности и защиты окружающей среды.

3. ОБЪЕМ ДИСЦИПЛИНЫ И ВИДЫ УЧЕБНОЙ РАБОТЫ

Вид учебной работы	Объем дисциплины		
	ЗЕ	Акад. ч.	Астр.ч.
Общая трудоемкость дисциплины	2	72	54
Контактная работа – аудиторные занятия:	0,89	32	24
Лекции	-	-	-
Практические занятия (ПЗ)	-	-	-
Лабораторные работы (ЛР)	0,89	32	24
Самостоятельная работа	1,11	40	30
Контактная самостоятельная работа	1,11	0,4	0,3
Самостоятельное изучение разделов дисциплины		39,6	29,7
Вид итогового контроля:	зачёт с оценкой		

4. СОДЕРЖАНИЕ ДИСЦИПЛИНЫ

4.1. Разделы дисциплины и виды занятий

№ п/п	Раздел дисциплины	Академ. часов								
		Всего	в т.ч. в форме пр. подг.	Лекции	в т.ч. в форме пр. подг.	Прак. зан.	в т.ч. в форме пр. подг.	Лаб. Работы	в т.ч. в форме пр. подг.	Сам. Работа
1.	Раздел 1. Типовые процессы и типовые операции	17,8	-	-	-	-	-	9	-	8,8
2.	Раздел 2. Анализ возможных рисков и пригодность к эксплуатации	13,8	-	-	-	-	-	5	-	8,8
3.	Раздел 3. Проектирование 3-х контуров безопасности для создаваемой установки или уже эксплуатируемой установки	20	-	-	-	-	-	9	-	11
4.	Раздел 4. Практический опыт работы с типовыми процессами и типовыми операциями (навыки)	20	-	-	-	-	-	9	-	11
	ИТОГО	71,6	-	-	-	-	-	32	-	39,6
	Зачет с оценкой	0,4								
	ИТОГО	72								

4.2 Содержание разделов дисциплины

Раздел 1. Типовые процессы и типовые операции.

Типовые процессы (Ацилирование, Алкилирование, Карбоксилирование, Карбоксиметилирование, Конденсация и Поликонденсация, Диазотизация и модификация диазогруппы, Этерификация, Галогенирование, Нитрование, Окисление, Перегруппировки, Восстановление, Сульфирование, Сульфонирование, Аминирование). Каждый типовой процесс имеет свои технологические особенности, которые необходимо знать и различать до момента создания и/или эксплуатации установки.

Типовые операции (Загрузка реагентов и растворителей, Инертизация, Синтез в реакторе, Выгрузка реакционной массы, Транспортировка, Кристаллизация, Фильтрация, Промывка, Сушка, Экстракция, Диализ, Абсорбция, Фазовое разделение, Адсорбция, Дистилляция, Колонное разделение, Очистка оборудования, Регенерация растворителей). Все типовые операции имеют различия в аппаратном оформлении, технологическое исполнения. Знания типовых операций позволит спроектировать и алгоритмизировать действия необходимые для обеспечения безопасных и/или комфортных условий труда на рабочем месте.

Законодательные и нормативно-правовые акты в области безопасности и охраны окружающей среды, которыми необходимо руководствоваться для обеспечения безопасных и/или комфортных условий труда на рабочем месте.

Раздел 2. Анализ возможных рисков и пригодность к эксплуатации.

Анализ возможных рисков и пригодность к эксплуатации (вещества, оборудование, материалы, инфраструктура, квалификация) - критический анализ). Риск-менеджмент на производстве, моделирование нештатных ситуаций и выработка необходимых алгоритмов по их устранению. Проектирование 3-х ступенчатой системы безопасности.

Раздел 3. Проектирование 3-х контуров безопасности для создаваемой установки или уже эксплуатируемой установки.

Уровень - процесс (критические параметры, соотношения), установка (выход из режима - теплосъем, нагрев, застаивание и др.), объект (создание 3-его контура безопасности).

Навыки работы с типовыми процессами и типовыми операциями (навыки). Задание, проектирование, риск-менеджмент, создание.

Раздел 4. Практический опыт работы с типовыми процессами и типовыми операциями (навыки).

Задание, проектирование, риск-менеджмент, создание. Сбор установки и получение продукта (защита - квалификация). Документирование и регламентация работы.

5. СООТВЕТСТВИЕ СОДЕРЖАНИЯ ТРЕБОВАНИЯМ К РЕЗУЛЬТАТАМ ОСВОЕНИЯ ДИСЦИПЛИНЫ

№	В результате освоения дисциплины студент должен:	Раздел 1	Раздел 2	Раздел 3	Раздел 4
	Знать:				
1	– знает основные техносферные опасности, их свойства и характеристики	+	+	+	+
2	– знает характер воздействия вредных и опасных факторов на человека и природную среду, методы защиты от них применительно к сфере своей профессиональной деятельности	+	+	+	+
	Уметь:				
3	– умеет обеспечивать безопасные и/или комфортные условия труда на рабочем месте, в том числе с помощью средств защиты	+	+	+	+
4	– умеет выявлять и устранять проблемы, связанные с нарушениями техники безопасности на рабочем месте применительно к сфере своей профессиональной деятельности	+	+	+	+
5	– умеет осуществлять действия по предотвращению чрезвычайных ситуаций	+	+	+	+
	Владеть:				
6	– владеет законодательными и нормативно-правовыми актами в области безопасности и охраны окружающей среды	+	+	+	+
7	– владеет способами и технологиями защиты в чрезвычайных ситуациях и в условиях военного времени	+	+	+	+
8	– владеет понятийно-терминологическим аппаратом в области безопасности	+	+	+	+
9	– владеет навыками рационализации профессиональной деятельности с целью обеспечения безопасности и защиты окружающей среды	+	+	+	+

10	УК-1. Способен осуществлять поиск, критический анализ и синтез информации, применять системный подход для решения поставленных задач.	УК-1.1 Знает методы поиска, критического анализа и синтеза информации, применения системного подхода, основанного на научном мировоззрении при решении задач профессиональной деятельности	+	+	+	+
		УК-1.2 Умеет анализировать задачу, выделяя ее базовые составляющие	+	+	+	+
11	ПК-1. Способен обеспечивать проведение технологического процесса в соответствии с регламентом, использовать технические средства для контроля параметров технологического процесса, свойств сырья и готовой	ПК-1.1. Знает порядок организации, планирования и проведения технологического процесса	+	+	+	+

	продукции, осуществлять изменение параметров технологического процесса при изменении свойств сырья	ПК-1.2. Умеет использовать технические средства для измерения основных параметров технологического процесса, свойств сырья и продукции	+	+	+	+
12	ПК-3. Способен проводить анализ сырья, материалов и готовой продукции, осуществлять оценку результатов анализа	ПК-3.1. Знает основные принципы, методы и формы контроля технологического процесса и качества продукции	+	+	+	+
		ПК-3.2. Умеет оценить и интерпретировать полученные результаты	+	+	+	+
		ПК-3.3. Владеет современными методами анализа сырья, материалов и готовой продукции	+	+	+	+
13	ПК-4. Способен выбирать метод научного исследования, исходя из конкретных задач, организовывать его осуществление и анализировать результаты с использованием	ПК-4.1. Знает современные подходы к научному исследованию	+	+	+	+

	<p>современных методов обработки данных, оформлять полученные результаты в виде отчета, научной публикации, доклада, готовить (под руководством) документы к патентованию, оформлению ноу-хау</p>	<p>ПК-4.3. Владеет современными методами обработки данных</p>	<p>+</p>	<p>+</p>	<p>+</p>	<p>+</p>
--	--	--	----------	----------	----------	----------

6. ПРАКТИЧЕСКИЕ И ЛАБОРАТОРНЫЕ ЗАНЯТИЯ

6.1. Практические занятия

Примерные темы практических занятий по дисциплине.

Практические занятия по курсу: «Техника безопасности и навыки работы в лаборатории и на производстве» учебным планом не предусмотрены.

6.2 Лабораторные занятия

Выполнение лабораторного практикума способствует закреплению материала, изучаемого в дисциплине «*Техника безопасности и навыки работы в лаборатории и на производстве*».

Примеры лабораторных работ и разделы, которые они охватывают

№ п/п	№ раздела дисциплины	Наименование лабораторных работ	Часы
1	1	Типовые процессы и типовые операции	9
2	2	Анализ возможных рисков и пригодность к эксплуатации	5
3	3	Проектирование 3-х контуров безопасности для создаваемой установки или уже эксплуатируемой установки	9
4	4	Практический опыт работы с типовыми процессами и типовыми операциями (навыки)	9

7. САМОСТОЯТЕЛЬНАЯ РАБОТА

Самостоятельная работа проводится с целью углубления знаний по дисциплине и предусматривает:

- подготовку к выполнению лабораторного практикума по дисциплине;
- подготовку к сдаче *зачета с оценкой* (5 семестр) по дисциплине.

Планирование времени на самостоятельную работу, необходимого на изучение дисциплины, студентам лучше всего осуществлять на весь период изучения, предусматривая при этом регулярное повторение пройденного материала. Материал, законспектированный на лекциях, необходимо регулярно дополнять сведениями из литературных источников, представленных в рабочей программе. При работе с указанными источниками рекомендуется составлять краткий конспект материала, с обязательным фиксированием библиографических данных источника.

8. ПРИМЕРЫ ОЦЕНОЧНЫХ СРЕДСТВ ДЛЯ КОНТРОЛЯ ОСВОЕНИЯ ДИСЦИПЛИНЫ

Совокупная оценка по дисциплине складывается из оценок за выполнение лабораторного практикума (максимальная оценка 60 баллов) итогового контроля в форме *зачета с оценкой* (максимальная оценка 40 баллов).

8.1. Вопросы для итогового контроля освоения дисциплины (5 семестр – зачет с оценкой).

Билет для зачета с оценкой включает контрольные вопросы по всем разделам рабочей программы дисциплины и содержит 3 вопроса.

1 вопрос – 10 баллов, вопрос 2 – 15 баллов, вопрос 3 – 15 баллов.

1. Сформулируйте основные цели и задачи охраны труда в лаборатории и на производстве.
2. Назовите основные элементы, образующие систему "человек - производственная среда" и дайте их характеристику
3. Назовите принципы обеспечения безопасности в лаборатории и на производстве и приведите практические примеры их реализации.
4. Перечислите основные методы обеспечения безопасности в лаборатории и на производстве и укажите возможные пути их реализации.
5. Приведите классификацию вредных и опасных производственных факторов.
6. Составьте номенклатуру опасностей для одного из основных рабочих мест производственного предприятия и в лаборатории.
7. Назовите принципы нормирования опасностей в лаборатории и на производстве и приведите примеры их применения.
8. На примере конкретного рабочего места на конкретном предприятии или в лаборатории дайте приближенную санитарно-гигиеническую оценку условий труда.
9. Объясните принципы оценки травмоопасности рабочего места в лаборатории и на производстве.
10. Назовите критерии оценки уровня травматизма и приведите формулы для расчета их значений.
11. Перечислите методы управления безопасностью в лаборатории и на производстве и приведите примеры их реализации.
12. Сформулируйте основное требование к метрологическому обеспечению безопасности в лаборатории и на производстве.
13. Дайте оценку роли человеческого фактора в обеспечении безопасности в лаборатории и на производстве.
14. Проведите анализ развития опасной ситуации в лаборатории и на производстве на примере.
15. Охарактеризуйте личностные факторы, отражающие психологические и физиологические данные, способность к действиям.
16. Перечислите обстоятельства, влияющие на вероятность ошибочных действий в лаборатории и на производстве.
17. Назовите причины сознательных опасных действий работающих в лаборатории и на производстве.
18. Назовите группы факторов, воздействующих на формирование условий труда в лаборатории и на производстве.
19. Дайте характеристику форм трудовой деятельности в лаборатории и на производстве.
20. Приведите классификацию рабочих мест в лаборатории и на производстве.
21. Назовите основные эргономические характеристики рабочего места.
22. Приведите классификацию вредных и опасных производственных факторов.
23. Перечислите показатели тяжести трудового процесса.
24. Перечислите показатели напряженности трудового процесса.
25. Приведите классификацию условий труда по травмобезопасности в лаборатории и на производстве.
26. Опишите порядок оценки травмобезопасности рабочих мест в лаборатории и на производстве.

27. Опишите назначение и условия применения предупредительной сигнализации.
28. Перечислите требования безопасности к звуковой и световой сигнализации.
29. Опишите назначение и условия применения предупредительной сигнализации.
30. Что такое терморегуляция?
31. За счет чего осуществляется терморегуляция?
32. Что считается рабочей зоной?
33. Каким ГОСТом нормируются метеоусловия?
34. На какие периоды делится год?
35. Какие параметры называются оптимальными?
36. Какие параметры называются допустимыми?
37. Как нормируются метеоусловия?
38. Какими приборами измеряется температура воздуха?
39. Какие приборы используются для измерения влажности воздуха?
40. Какие приборы используются для определения скорости движения воздуха?
41. Что такое ПДК?
42. Чем определяется класс опасности?
43. Как работает газоанализатор?
44. Каким прибором определяется концентрация пыли на рабочих местах и производственных площадках?
45. Назовите системы промышленной вентиляции.
46. Что такое кондиционирование?
47. На какие виды подразделяются системы отопления в зависимости от теплоносителя?
48. Какое значение имеет освещение для трудовой деятельности человека?
49. Назовите и поясните основные количественные показатели освещения.
50. Назовите системы производственного освещения.
51. Какие существуют источники света и осветительные приборы?
52. Назовите единицы измерения освещенности и как производят ее нормирование?
53. Какие типы ламп используются для искусственного освещения?
54. Что такое КЕО и от чего оно зависит?
55. Какой нормативный документ нормирует освещенность?
56. Назовите виды ламп, используемых для искусственного освещения.
57. В чем состоит основное назначение осветительной арматуры?
58. Назначение и устройство люксметра?
59. Каков порядок измерения с помощью люксметра?
60. Что такое шум?
61. В каких единицах измеряется шум и их физическая сущность?
62. Каким методом можно снизить шум на рабочем месте тракториста?
63. Как действует шум на организм человека?
64. Расскажите о принципе действия и отсчета показаний шумомера.
65. Назовите частотный диапазон звука. Что он показывает?
66. Как делится звук на октавы?
67. Какие бывают шумы?
68. Как производится сложение шумов?
69. Основные методы и направления снижения шума на предприятиях.
70. Что такое "ультразвук", источники его возникновения и меры защиты?
71. Что такое "инфразвук", источники его возникновения и меры защиты?
72. Какие факторы приводят к старению изоляции?
73. В каких сетях применяется непрерывный контроль изоляции?
74. Какова минимально допустимая величина сопротивления изоляции осветительной сети?
75. На какое напряжение рассчитаны мегаомметры?

76. Когда применяется экранирование при измерении сопротивления изоляции?
77. Какие электрозащитные средства называются основными и какие дополнительными (определение и примеры)?
78. Какова периодичность испытаний диэлектрических перчаток, бот и галош?
79. Как проверяются перед работой диэлектрические перчатки?
80. Что такое ионизирующее излучение? Какие виды ИИ Вам известны?
81. Единицы измерения ИИ. Активность, дозы (экспозиционная, поглощенная, эквивалентная, эффективная), мощность доз.
82. Чем опасны ИИ?
83. Назовите категории облучаемых лиц.
84. Какие нормы регламентируют облучение?
85. Что такое основные дозовые пределы?
86. Назовите критерии для принятия неотложных мер при авариях.
87. На каких принципах основаны способы измерения ионизирующих излучений?
88. Какие приборы использовались в работе?
89. Соответствуют ли полученные значения бета- и гамма-облучения нормативным показателям?
90. Как осуществляется защита от ионизирующих излучений?
91. Источники и характеристика ЭМП.
92. Биологическое воздействие ЭМП на человека.
93. Нормативные документы по определению допустимого уровня напряженности электростатических полей на рабочих местах.
94. Методы защиты от электромагнитных полей.
95. Лазерное излучение и его воздействие на человека.
96. Гигиеническое нормирование и средства защиты от лазерного излучения.
97. Ультрафиолетовое излучение и средства защиты от него.
98. Электростатическое поле, его воздействие на рабочих местах и средства защиты от статического электричества.
99. Назовите вредные и опасные факторы, действующие на работающего на ЭВМ.
100. Защита от шума и вибрации.
101. Условия микроклимата в помещениях с вычислительной техникой.
102. Защита от электромагнитных излучений при работе с компьютерами.
103. Освещенность в помещениях с вычислительной техникой.
104. Требования безопасности к видеотерминальным устройствам ЭВМ.
105. Требования к клавиатуре дисплеев.
106. Требования к текстовой информации на экранах дисплеев.
107. Назовите требования к оборудованию рабочих мест.
108. Режим труда и отдыха операторов ЭВМ.
109. Общие требования к производственным процессам и оборудованию.
110. Средства коллективной (СКЗ) и индивидуальной защиты (СИЗ), правила ТБ и личной гигиены.
111. Требования безопасности при эксплуатации автоматизированной и роботизированной техники.
112. Требования, предъявляемые к складированию материалов и продукции на территории предприятия.
113. Каковы причины возникновения пожаров и взрывов в лаборатории и на производстве?

8.2. Структура и примеры билетов для зачета с оценкой (5 семестр).

Зачет с оценкой по дисциплине «*Техника безопасности и навыки работы в лаборатории и на производстве*» проводится в семестре и включает контрольные вопросы по всем разделам рабочей программы дисциплины. Билет для *зачета с оценкой* состоит из 3 вопросов, относящихся к указанным разделам.

Пример билета для *зачета с оценкой*:

<p>«Утверждаю»</p> <p>_____ (Должность, наименование кафедры)</p> <p>_____ (Подпись) _____ (И. О. Фамилия)</p> <p>«__» _____ 20__ г.</p>	<p>Министерство науки и высшего образования РФ</p>
	<p>Российский химико-технологический университет имени Д.И. Менделеева</p>
	<p>Наименование кафедры</p>
	<p>Код и наименование направления подготовки Профиль – «Наименование профиля подготовки»</p>
	<p>Наименование дисциплины</p>
<p>Билет № 1</p> <ol style="list-style-type: none">1. Какова минимально допустимая величина сопротивления изоляции осветительной сети?2. Составьте номенклатуру опасностей для одного из основных рабочих мест производственного предприятия и в лаборатории.3. Назовите принципы нормирования опасностей в лаборатории и на производстве и приведите примеры их применения.	

9. УЧЕБНО-МЕТОДИЧЕСКОЕ ОБЕСПЕЧЕНИЕ ДИСЦИПЛИНЫ

9.1. Рекомендуемая литература

А. Основная литература

1. Охрана труда: Учебник / В.А. Девисилов. - 5-е изд., перераб. и доп. - М.: Форум, 2010. – 512 с.: ил.; 60x90 1/16. - (Профессиональное образование). (переплет) ISBN 978-5-91134-430-6. <http://znanium.com/catalog.php?bookinfo=240197>
2. Охрана труда на производстве и в учебном процессе [Текст: электронный ресурс] : методические рекомендации по проведению семинарских занятий / М-во образования и науки Рос. Федерации, ГОУ ВПО "Татар. гос. гуманитар. пед. ун-т" ; авт.-сост.: И. Ш. Галеев, к.б.н., доц., Н. В. Святова, к.б.н., доц. (Казань : Казанский федеральный университет, 2010). Режим доступа: открытый . <URL:http://libweb.kpfu.ru/ebooks/22_000334.pdf>.
3. Охрана труда [Текст: электронный ресурс] : сборник законодательных актов и нормативно-правовой документации / М-во образования и науки Рос. Федерации, Федер. гос. авт. образоват. учреждение высш. проф. образования "Казан. (Приволж.) федер. ун-т", Ин-т физ. культуры, спорта и восстанов. медицины ; [сост.: Святова Н. В., к.б.н., доц., Ситдикова А.А., к.б.н., Мустаев Р. Ш., к.с.н., доц. ; науч. ред. Галеев И. Ш., к.пед. н., доц.] Казань : Казанский федеральный университет, 2013). Режим доступа: открытый. <URL:http://libweb.kpfu.ru/ebooks/22_000335.pdf>.
4. Производственная санитария и гигиена труда: Учебное пособие / Т.Г. Феоктистова, О.Г. Феоктистова, Т.В. Наумова. - М.: НИЦ Инфра-М, 2013. - 382 с.: 60x90 1/16. - (Высшее образование: Бакалавриат). (переплет) ISBN 978-5-16-004894-9, 700 экз. <http://znanium.com/catalog.php?bookinfo=363112>
5. Безопасность жизнедеятельности. Медицина катастроф : учебник для студентов высших учебных заведений, обучающихся по направлению подготовки "Техносферная безопасность" / Н. А. Чумаков . Москва : Академия, 2012 .? 250, [1] с. : ил. ; 22 .? (Высшее профессиональное образование, Безопасность жизнедеятельности) (Бакалавриат) Библиогр.: с. 247-248 . ISBN 978-5-7695-5970-9 ((в пер.)) , 1200
6. Безопасность жизнедеятельности : учеб. для студ. вузов / А. Е. Волощенко , Г. В. Гуськов, А.П. Платонов [и др.] ; под ред. Э. А. Арустамова . 15-е изд., перераб. и доп. Москва : Дашков К., 2009 . 452 с. Библиогр.: с.449-451 . ISBN 978-5-394-00181-9 : р.237.70.
7. Экстремальная медицина: краткий курс / И.М. Чиж, В.Г. Баженов. - М.: Альфа-М: НИЦ ИНФРА-М, 2014. - 192 с.: 60x90 1/16. (переплет) ISBN 978-5-98281-368-8. <http://znanium.com/catalog.php?bookinfo=429025>

Б. Дополнительная литература

1. Санитарно-эпидемиологические требования к безопасности условий труда работников, не достигших 18-летнего возраста. - М.: ИНФРА-М, 2010. - 12 с.: 60x88 1/16. - (Б-ка журнала "Труд. право РФ"; Вып. 2(189)). (обложка) ISBN 978-5-16-004324-1, 400 экз. <http://znanium.com/catalog.php?bookinfo=196054>
2. Безопасность и защита человека в чрезвычайных ситуациях [Текст: электронный ресурс] : учебное пособие / М-во образования и науки Рос. Федерации, Татар. гос. гуманитар.-пед. ун-т ; [сост.]: Н. В. Святова, А. А. Мисбахов, Е. Г. Кабыш, Р. Ш. Мустаев . (Казань : Казанский федеральный университет, 2011). Режим доступа: открытый. <URL:http://libweb.kpfu.ru/ebooks/22_000333.pdf>.
3. Первая помощь при травмах и несчастных случаях : учеб. пособие / ТГГПУ ; сост.: Р. Г. Биктемирова, Н. В. Святова . Казань : ТГГПУ, 2007 . 76 с. ISBN 5-87730-046-6 : р.80.57.

4. Защита производственных объектов от молнии и статического электричества : учебное пособие по дисциплине "Безопасность жизнедеятельности" / Ю. А. Аверьянова ; М-во образования и науки Рос. Федерации, Федер. гос. бюджет. образоват. учреждение высш. проф. образования "Казан. гос. энергет. ун-т" . Казань : [Казанский государственный энергетический университет], 2013 . 111 с. : ил. ; 21 . Библиогр.: с. 108-110, 500.
5. Безопасность жизнедеятельности. Охрана труда : учебник для бакалавров : для студентов высших учебных заведений, обучающихся по направлению подготовки 110800 - "Агроинженерия" / Г. И. Беляков .? 2-е изд., перераб. и доп. ? Москва : Юрайт, 2012 . 572 с. : ил. ; 21 . (Учебно-методическое объединение рекомендует) (Бакалавр, Базовый курс) . На обороте тит. л. авт.: Беляков Г.И. - к.техн.н., проф. Библиогр.: с. 563-564 (30 назв.). ISBN 978-5-9916-2007-9 ((в пер.)).

9.2. Рекомендуемые источники научно-технической информации

1. Библиографические базы данных по общественным наукам - ИНИОН (<http://www.inion.ru>);
2. Поисковая система Scirus (<http://www.scirus.com>);
3. Каталог научных журналов - DOAJ (Directory of Open Access Journals) (<http://www.doaj.org>);
4. Сервис для поиска по научным источникам – Google Scholar (<http://scholar.google.com>);
5. Сервис для поиска в научных журналах крупнейших издательств, таких как Elsevier, Highwire, IEEE, Nature, Taylor & Francis и. т. д., а также в открытых базах данных. - ScienceRe-search.com (<http://www.scienceresearch.com>);
6. SciVerse (<http://www.hub.sciverse.com/action/home>);
7. База данных (БД) ВИНТИ РАН - <http://www2.viniti.ru/>.
8. Журнал «Известия высших учебных заведений. Серия: Химия и химическая технология», ISSN 0579-2991
9. Журнал «Успехи химии», ISSN 0042-1308
10. Политематические базы данных (БД): США: CAPLUS; COMPENDEX; Великобритания: INSPEC; Франция: PASCAL.
11. Научная электронная библиотека, крупнейший российский информационно-аналитический портал в области науки, технологии, медицины и образования, содержащий рефераты и полные тексты более 38 млн научных публикаций и патентов, в том числе электронные версии более 5600 российских научно-технических журналов, из которых более 4800 журналов в открытом доступе (<https://elibrary.ru/>).
12. Web of Science («Сеть науки») – поисковая интернет-платформа, объединяющая реферативные базы данных публикаций в научных журналах и патентов, в том числе базы, учитывающие взаимное цитирование публикаций. Web of Science охватывает материалы по естественным, техническим, общественным, гуманитарным наукам и искусству. Платформа обладает встроенными возможностями поиска, анализа и управления библиографической информацией (<https://www.webofscience.com/wos/woscc/basic-search>).
13. Scopus - библиографическая и реферативная база данных и инструмент для отслеживания цитируемости статей, опубликованных в научных изданиях (<https://www.scopus.com/>).
14. Python-библиотека для научных и инженерных расчётов - <http://scipy.org/>
15. Библиотека pandas для анализа данных - <http://pandas.pydata.org/>
16. Библиотека для эффективной работы с многомерными массивами данных - <http://www.numpy.org/>
17. Дистрибутив Python вместе с основными библиотеками для анализа данных и пакетным менеджером conda - <http://www.anaconda.com/>

9.3. Средства обеспечения освоения дисциплины

При освоении дисциплины студенты должны использовать информационные и информационно-образовательные ресурсы следующих порталов и сайтов:

– Система федеральных образовательных порталов. Система открытого образования. Консалтинговый центр ИОС ОО РФ [Электронный ресурс] – Режим доступа: <http://www.openedu.ru> (дата обращения: 24.04.2022).

– Информационная система «Единое окно доступа к образовательным ресурсам». URL: <http://window.edu.ru/> (дата обращения: 24.04.2022).

– ФЭПО: соответствие требованиям ФГОС [Электронный ресурс] – Режим доступа: <http://fepo.i-exam.ru/> (дата обращения: 24.04.2022).

– Электронно-образовательная среда <http://eios.muctr.ru>
Платформа для обучения <http://zoom.ru>

10. ПЕРЕЧЕНЬ ИНФОРМАЦИОННЫХ ТЕХНОЛОГИЙ, ИСПОЛЬЗУЕМЫХ В ОБРАЗОВАТЕЛЬНОМ ПРОЦЕССЕ

Информационную поддержку изучения дисциплины осуществляет Информационно-библиотечный центр (ИБЦ) РХТУ им. Д.И. Менделеева, который обеспечивает обучающихся основной учебной, учебно-методической и научной литературой, необходимой для организации образовательного процесса по дисциплине. Общий объем многоотраслевого фонда ИБЦ на 31.03.2022 составляет 1719785 экз.

Фонд ИБЦ располагает учебной, учебно-методической и научно-технической литературой в форме печатных и электронных изданий, а также включает официальные, справочно-библиографические, специализированные отечественные и зарубежные периодические и информационные издания. ИБЦ обеспечивает доступ к профессиональным базам данных, информационным, справочным и поисковым системам.

Каждый обучающийся обеспечен свободным доступом из любой точки, в которой имеется доступ к сети Интернет и к электронно-библиотечной системе (ЭБС) Университета, которая содержит различные издания по основным изучаемым дисциплинам и сформирована по согласованию с правообладателями учебной и учебно-методической литературы.

Для более полного и оперативного справочно-библиографического и информационного обслуживания в ИБЦ реализована технология Электронной доставки документов.

Полный перечень электронных информационных ресурсов, используемых в процессе обучения, представлен в основной образовательной программе.

11. МАТЕРИАЛЬНО-ТЕХНИЧЕСКОЕ ОБЕСПЕЧЕНИЕ ДИСЦИПЛИНЫ

В соответствии с учебным планом занятия по дисциплине «*Техника безопасности и навыки работы в лаборатории*» проводятся в форме лабораторных занятий и самостоятельной работы обучающегося.

11.1. Оборудование, необходимое в образовательном процессе:

Кафедра имеет в своем распоряжении два кабинета вместимостью не более 15 чел., используемых как лекционные аудитории, а также лаборатории для проведения лабораторного практикума. Лекционные кабинеты кафедры оснащены медиа-техникой: ноутбук HP, медиа-проектор BENQ, экран.

Библиотека, имеющая рабочие места, оснащенные компьютерами с доступом к базам данных и выходом в Интернет.

11.2. Учебно-наглядные пособия:

Интерактивность дисциплины обеспечивается наличием программно-информационного обеспечения и способствуют развитию навыков студентов при работе с современным интерфейсом программ, моделирующих химико-технологические процессы.

11.3. Компьютеры, информационно-телекоммуникационные сети, аппаратно-программные и аудиовизуальные средства:

При изучении дисциплины используются компьютерное и видеопроекционное оборудование, лицензионное программное обеспечение Microsoft Office, Adobe Reader, Adobe Acrobat, Internet браузеры (Internet Explorer, Google Chrome).

11.4. Печатные и электронные образовательные и информационные ресурсы:

Информационно-методические материалы: учебные пособия по дисциплине; раздаточный материал к разделам курса. Электронные образовательные ресурсы: электронные презентации к разделам курса; учебно-методические разработки в электронном виде.

11.5 Перечень лицензионного программного обеспечения

№ п/п	Наименование программного продукта	Реквизиты договора поставки	Количество лицензий	Срок окончания действия лицензии
1.	Microsoft Windows Server - Standard 2008	Государственный контракт № 168-167А/2008	Номер лицензии 61068797	Microsoft Open License
2.	Microsoft Office Standard 2013	Контракт № 62-64ЭА/2013	Номер лицензии 47837477	Microsoft Open License
3.	Антиплагиат. ВУЗ	Контракт № 24-20ЭА/2018 от 15.05.2018, акт б/н от 15.05.2018	-	2024 г.

12. ТРЕБОВАНИЯ К ОЦЕНКЕ КАЧЕСТВА ОСВОЕНИЯ ПРОГРАММЫ

Наименование разделов	Основные показатели оценки	Формы и методы контроля и оценки
<p>Раздел 1. Типовые процессы и типовые операции</p>	<p><i>Знает:</i></p> <ul style="list-style-type: none"> – знает основные техносферные опасности, их свойства и характеристики; – знает характер воздействия вредных и опасных факторов на человека и природную среду, методы защиты от них применительно к сфере своей профессиональной деятельности. <p><i>Умеет:</i></p> <ul style="list-style-type: none"> – умеет обеспечивать безопасные и/или комфортные условия труда на рабочем месте, в том числе с помощью средств защиты; – умеет выявлять и устранять проблемы, связанные с нарушениями техники безопасности на рабочем месте применительно к сфере своей профессиональной деятельности; – умеет осуществлять действия по предотвращению чрезвычайных ситуаций. <p><i>Владеет:</i></p> <ul style="list-style-type: none"> – владеет законодательными и нормативно-правовыми актами в области безопасности и охраны окружающей среды; – владеет способами и технологиями защиты в чрезвычайных ситуациях и в условиях военного времени; – владеет понятийно-терминологическим аппаратом в области безопасности; – владеет навыками рационализации профессиональной деятельности с целью обеспечения безопасности и защиты окружающей среды. 	<p>Оценка за выполнение лабораторного практикума (5 семестр)</p> <p>Оценка за <u>зачет с оценкой</u> (5 семестр)</p>
<p>Раздел 2. Анализ возможных рисков и пригодность к эксплуатации</p>	<p><i>Знает:</i></p> <ul style="list-style-type: none"> – знает основные техносферные опасности, их свойства и характеристики; – знает характер воздействия вредных и опасных факторов на человека и природную среду, методы защиты от них применительно к сфере своей профессиональной деятельности. 	<p>Оценка за выполнение лабораторного практикума (5 семестр)</p> <p>Оценка за <u>зачет с оценкой</u> (5 семестр)</p>

	<p><i>Умеет:</i></p> <ul style="list-style-type: none"> – умеет обеспечивать безопасные и/или комфортные условия труда на рабочем месте, в том числе с помощью средств защиты; – умеет выявлять и устранять проблемы, связанные с нарушениями техники безопасности на рабочем месте применительно к сфере своей профессиональной деятельности; – умеет осуществлять действия по предотвращению чрезвычайных ситуаций. <p><i>Владеет:</i></p> <ul style="list-style-type: none"> – владеет законодательными и нормативно-правовыми актами в области безопасности и охраны окружающей среды; – владеет способами и технологиями защиты в чрезвычайных ситуациях и в условиях военного времени; – владеет понятийно-терминологическим аппаратом в области безопасности; – владеет навыками рационализации профессиональной деятельности с целью обеспечения безопасности и защиты окружающей среды. 	
<p>Раздел 3. Практический опыт работы с типовыми процессами и типовыми операциями (навыки)</p>	<p><i>Знает:</i></p> <ul style="list-style-type: none"> – знает основные техносферные опасности, их свойства и характеристики; – знает характер воздействия вредных и опасных факторов на человека и природную среду, методы защиты от них применительно к сфере своей профессиональной деятельности. <p><i>Умеет:</i></p> <ul style="list-style-type: none"> – умеет обеспечивать безопасные и/или комфортные условия труда на рабочем месте, в том числе с помощью средств защиты; – умеет выявлять и устранять проблемы, связанные с нарушениями техники безопасности на рабочем месте применительно к сфере своей профессиональной деятельности; – умеет осуществлять действия по предотвращению чрезвычайных ситуаций. <p><i>Владеет:</i></p> <ul style="list-style-type: none"> – владеет законодательными и 	<p>Оценка за выполнение лабораторного практикума (5 семестр)</p> <p>Оценка за <u>зачет с оценкой</u> (5 семестр)</p>

	<p>нормативно-правовыми актами в области безопасности и охраны окружающей среды;</p> <ul style="list-style-type: none"> – владеет способами и технологиями защиты в чрезвычайных ситуациях и в условиях военного времени; – владеет понятийно-терминологическим аппаратом в области безопасности; – владеет навыками рационализации профессиональной деятельности с целью обеспечения безопасности и защиты окружающей среды. 	
<p>Раздел 4. Решение задач многомерной оптимизации численными методами</p>	<p><i>Знает:</i></p> <ul style="list-style-type: none"> – знает основные техносферные опасности, их свойства и характеристики; – знает характер воздействия вредных и опасных факторов на человека и природную среду, методы защиты от них применительно к сфере своей профессиональной деятельности. <p><i>Умеет:</i></p> <ul style="list-style-type: none"> – умеет обеспечивать безопасные и/или комфортные условия труда на рабочем месте, в том числе с помощью средств защиты; – умеет выявлять и устранять проблемы, связанные с нарушениями техники безопасности на рабочем месте применительно к сфере своей профессиональной деятельности; – умеет осуществлять действия по предотвращению чрезвычайных ситуаций. <p><i>Владеет:</i></p> <ul style="list-style-type: none"> – владеет законодательными и нормативно-правовыми актами в области безопасности и охраны окружающей среды; – владеет способами и технологиями защиты в чрезвычайных ситуациях и в условиях военного времени; – владеет понятийно-терминологическим аппаратом в области безопасности; – владеет навыками рационализации профессиональной деятельности с целью обеспечения безопасности и защиты окружающей среды. 	<p>Оценка за выполнение лабораторного практикума (5 семестр)</p> <p>Оценка за <u>зачет с оценкой</u> (5 семестр)</p>

13. ОСОБЕННОСТИ ОРГАНИЗАЦИИ ОБРАЗОВАТЕЛЬНОГО ПРОЦЕССА ДЛЯ ИНВАЛИДОВ И ЛИЦ С ОГРАНИЧЕННЫМИ ВОЗМОЖНОСТЯМИ ЗДОРОВЬЯ

Обучение инвалидов и лиц с ограниченными возможностями здоровья осуществляется в соответствии с:

– Порядком организации и осуществления образовательной деятельности по образовательным программам – программам бакалавриата, программам специалитета, программам магистратуры (Приказ Минобрнауки РФ от 05.04.2017 № 301);

– Положением о порядке организации и осуществления образовательной деятельности по образовательным программам высшего образования – программам бакалавриата, программам специалитета, программам магистратуры в РХТУ им. Д.И. Менделеева, принятым решением Ученого совета РХТУ им. Д.И. Менделеева от 30.10.2019, протокол № 3, введенным в действие приказом ректора РХТУ им. Д.И. Менделеева от 14.11.2019 № 646А;

– Методическими рекомендациями по организации образовательного процесса для обучения инвалидов и лиц с ограниченными возможностями здоровья в образовательных организациях высшего образования, в том числе оснащенности образовательного процесса (утверждены заместителем Министра образования и науки РФ А.А. Климовым от 08.04.2014 № АК-44/05вн).

Дополнения и изменения к рабочей программе дисциплины
«Техника безопасности и навыки работы в лаборатории и на производстве»

основной образовательной программы

18.03.01 Химическая технология

Форма обучения: очная

Номер изменения/ дополнения	Содержание дополнения/изменения	Основание внесения изменения/дополнения
		протокол заседания Ученого совета № _____ от «___» _____ 20__ г.
		протокол заседания Ученого совета № _____ от «___» _____ 20__ г.
		протокол заседания Ученого совета № _____ от «___» _____ 20__ г.
		протокол заседания Ученого совета № _____ от «___» _____ 20__ г.
		протокол заседания Ученого совета № _____ от «___» _____ 20__ г.

**Министерство науки и высшего образования Российской Федерации
федеральное государственное бюджетное образовательное учреждение
высшего образования
«Российский химико-технологический университет
имени Д.И. Менделеева»**

«УТВЕРЖДАЮ»

И.о. проректора по учебной работе

_____ С.Н. Филатов

« ____ » _____ 2022 г.

РАБОЧАЯ ПРОГРАММА ДИСЦИПЛИНЫ

«Автоматизация процессов производства (КИП и АСУТП)»

Направление подготовки 18.03.01 Химическая технология

Квалификация «бакалавр»

РАССМОТРЕНО И ОДОБРЕНО
на заседании Методической комиссии
РХТУ им. Д.И. Менделеева
« ____ » _____ 2022 г.

Председатель _____ Н.А. Макаров

Москва 2022

Программа составлена:

доцентом кафедры ХТПЭиУМ, к.т.н., Шишановым М.В.

1. ЦЕЛЬ И ЗАДАЧИ ДИСЦИПЛИНЫ

Программа составлена в соответствии с требованиями Федерального государственного образовательного стандарта высшего образования – бакалавриат по направлению подготовки **18.03.01 Химическая технология** (ФГОС ВО), рекомендациями Методической комиссии и накопленным опытом преподавания дисциплины кафедрой **Химической технологии природных энергоносителей и углеродных материалов** РХТУ им. Д.И. Менделеева. Программа рассчитана на изучение дисциплины в течение 2х семестров.

Дисциплина **«Автоматизация процессов производства (КИП и АСУТП)»** относится к обязательной части дисциплин учебного плана. Программа предполагает, что обучающиеся имеют необходимые знания и умения полученные в ходе изучения следующих дисциплин: системы управления химико-технологическими процессами (программа бакалавриата), процессы и аппараты химической технологии (программа бакалавриата), химическая технология природных энергоносителей и углеродных материалов.

Цель дисциплины – дать бакалавру специальные знания и навыки по способам контрольного измерения и автоматизации типовых процессов для химической технологии природных энергоносителей и углеродных материалов.

Задачи дисциплины:

- развить представление об основных этапах разработки систем автоматизации промышленных объектов в технологии природных энергоносителей и углеродных материалов;
- изучить типовые подходы к реализации контуров измерения и сигнализации основных технологических параметров, автоматического управления и регулирования;
- развить понимание технологических процессов, осуществляющихся в объектах (аппаратах, установках, комплексах) химической промышленности природных энергоносителей и углеродных материалов;
- развить умение строить новые системы автоматизации промышленных объектов (аппаратов, установок, комплексов).

Дисциплина **«Автоматизация процессов производства (КИП и АСУТП)»** преподается в 5 и 6 семестрах. Контроль успеваемости студентов ведется по принятой в университете рейтинговой системе.

Рабочая программа дисциплины может быть реализована с применением электронных образовательных технологий и электронного обучения полностью или частично.

2. ТРЕБОВАНИЯ К РЕЗУЛЬТАТАМ ОСВОЕНИЯ ДИСЦИПЛИНЫ

Изучение дисциплины направлено на приобретение следующих **компетенций и индикаторов их достижения:**

Универсальные компетенции и индикаторы их достижения:

Наименование категории (группы) УК	Код и наименование УК	Код и наименование индикатора достижения УК
Системное и критическое мышление	УК-1 Способен осуществлять поиск, критический анализ и синтез информации, применять системный подход для решения поставленных задач.	УК-1.1 Знает методики поиска, сбора и обработки информации; актуальные российские и зарубежные источники информации в сфере профессиональной деятельности; метод системного анализа;

Профессиональные компетенции и индикаторы их достижения:

Задача профессиональной деятельности	Объект или область знания	Код и наименование ПК	Код и наименование индикатора достижения ПК	Основание (профессиональный стандарт, анализ опыта) Обобщенные трудовые функции
Тип задач профессиональной деятельности: технологический				
Выполнение фундаментальных и прикладных работ	Химическое, химико-технологическое производство;	ПК-1 Способен осуществлять технологический процесс	ПК-1.1. Знает порядок организации, планирования и	Анализ требований к профессиональным компетенциям,

<p>поискового, теоретического и экспериментального характера с целью определения технических характеристик новой техники, а также комплекса работ по разработке технологической документации.</p>	<p>Сквозные виды профессиональной деятельности в промышленности (в сфере организации и проведения научно-исследовательских и опытно-конструкторских работ в области химического и химико-технологического производства).</p>	<p>в соответствии с регламентом и использовать технические средства для измерения основных параметров технологического процесса, свойств сырья и продукции, осуществлять оценку результатов анализа.</p>	<p>проведения технологического процесса</p> <p>ПК-1.2. Умеет использовать технические средства для измерения основных параметров технологического процесса, свойств сырья и продукции</p>	<p>предъявляемым к выпускникам направления подготовки на рынке труда, обобщение зарубежного опыта, проведения консультаций с ведущими работодателями, объединениями работодателей отрасли, в которой востребованы выпускники в рамках направления подготовки.</p> <p>Профессиональный стандарт 40.011 «Специалист по научно-исследовательским и опытно-конструкторским разработкам», утвержденный приказом Министерства труда и социальной защиты Российской Федерации от 04.03.2014 № 121 н, Обобщенная трудовая функция А. Проведение научно-исследовательских и опытно-конструкторских разработок по отдельным разделам темы.</p>
---	--	--	---	--

				А/02.5. Осуществление выполнения экспериментов и оформления результатов исследований и разработок. (уровень квалификации – 5).
Выполнение фундаментальных и прикладных работ поискового, теоретического и экспериментального характера с целью определения технических характеристик новой техники, а также комплекса работ по разработке технологической документации	Химическое, химико-технологическое производство - Сквозные виды профессиональной деятельности в промышленности (в сфере организации и проведения научно-исследовательских и опытно-конструкторских работ в области химического и химико-технологического производства).	ПК-3. Способен проводить анализ сырья, материалов и готовой продукции, осуществлять оценку результатов анализа	ПК-3.1. Знает основные принципы, методы и формы контроля технологического процесса и качества продукции	Анализ требований к профессиональным компетенциям, предъявляемым к выпускникам направления подготовки на рынке труда, обобщение зарубежного опыта, проведения консультаций с ведущими работодателями, объединениями работодателей отрасли, в которой востребованы выпускники в рамках направления подготовки. 25.037 Профессиональный стандарт «Специалист по управлению проектами и программами в ракетно-космической промышленности», утвержденный приказом Министерства труда и
			ПК-3.2. Умеет оценить и интерпретировать полученные результаты	
			ПК-3.3. Владеет современными методами анализа сырья, материалов и готовой продукции	

				<p>социальной защиты Российской Федерации от 24.07.2018 № 486 н, Обобщенная трудовая функция</p> <p>А. Разработка проекта или программы в РКП А/02.6. Составление проектно-сметной документации на проект или программу в РКП (уровень квалификации 6)</p> <p>А/03.6. Проведение работ по направлению проектной деятельности по проекту или программе в РКП (уровень квалификации 6)</p> <p>А/04.6. Управление затратами на проект или программу в РКП (уровень квалификации 6)</p>
<p>Выполнение фундаментальных и прикладных работ поискового, теоретического и экспериментального характера с целью определения технических</p>	<p>Химическое, химико-технологическое производство - Сквозные виды профессиональной деятельности в промышленности (в сфере организации и проведения</p>	<p>ПК-4. Способен выбирать метод научного исследования, исходя из конкретных задач, организовывать его осуществление и анализировать результаты с использованием</p>	<p>ПК-4.1. Знает современные подходы к научному исследованию</p> <p>ПК-4.3. Владеет современными методами обработки данных</p>	<p>Анализ требований к профессиональным компетенциям, предъявляемым к выпускникам направления подготовки на рынке труда, обобщение зарубежного опыта,</p>

<p>характеристик новой техники, а также комплекса работ по разработке технологической документации</p>	<p>научно-исследовательских и опытно-конструкторских работ в области химического и химико-технологического производства).</p>	<p>современных методов обработки данных, оформлять полученные результаты в виде отчета, научной публикации, доклада, готовить (под руководством) документы к патентованию, оформлению ноу-хау</p>		<p>проведения консультаций с ведущими работодателями объединениями работодателей в отрасли, в которой востребованы выпускники в рамках направления подготовки. 26.028 Профессиональный стандарт «Специалист в области синтеза полимерных и композиционных материалов», утвержденный приказом Министерства труда и социальной защиты Российской Федерации от 11.02.2021 № 59н. Обобщенная трудовая функция В. Технологическое и методическое сопровождение в области синтеза полимерных и композиционных материалов В/01.6. Подбор технологических параметров процесса синтеза полимерных и композиционных</p>
--	---	---	--	---

				<p>материалов (уровень квалификации 6)</p> <p>В/02.6. Разработка опытных образцов полимерных и композиционных материалов (уровень квалификации 6)</p> <p>В/03.6. Организация проведения лабораторных исследований синтезированных полимерных и композиционных материалов (уровень квалификации 6)</p> <p>26.032 Профессиональный стандарт «Специалист по производству лакокрасочных материалов», утвержденный приказом Министерства труда и социальной защиты Российской Федерации от 30.03.2021 № 171н. Обобщенная трудовая функция</p> <p>А. Обеспечение лабораторного контроля</p>
--	--	--	--	---

				<p>качества сырья, материалов и готовой лакокрасочной продукции.</p> <p>А/01.6. Анализ сырьевых компонентов для производства лакокрасочных материалов на соответствие техническим характеристикам (уровень квалификации б)</p> <p>А/02.6. Определение и анализ технических характеристик лакокрасочных материалов (уровень квалификации б)</p> <p>А/03.6. Выходной контроль качества лакокрасочных материалов (уровень квалификации б)</p>
--	--	--	--	--

В результате изучения дисциплины студент бакалавриата должен:

Знать:

- основные понятия теории управления технологическими процессами; статические и динамические характеристики объектов и звеньев управления; основные виды систем автоматического регулирования и законы управления; типовые системы автоматического управления в химической промышленности; методы и средства диагностики и контроля основных технологических параметров
- основные типы контрольно-измерительных приборов, используемых при автоматизации производств переработки твердых природных энергоносителей и получения углеродных материалов,
- основные модели ПЛК (программируемый логический контроллер) и в чем их отличия, основные SCADA-системы (программный пакет, предназначенный для разработки или обеспечения работы в реальном времени систем сбора, обработки, отображения и архивирования информации об объекте мониторинга или управления), представленные на отечественном рынке.

Уметь:

- определять основные статические и динамические характеристики объектов управления;
- выбирать рациональную систему регулирования технологического процесса;
- оценивать устойчивость САУ;
- выбирать конкретные типы приборов для диагностики ХТП.

Владеть:

- правилами и стандартами разработки схем автоматизации технологических процессов,
- методами управления химико-технологическими системами и методами регулирования химико-технологических процессов
- методами теории автоматического регулирования, организации и расчета систем оптимального управления машинами и оборудованием производства высокотемпературных функциональных материалов.

3. ОБЪЕМ ДИСЦИПЛИНЫ И ВИДЫ УЧЕБНОЙ РАБОТЫ

Вид учебной работы	Всего		Семестр			
			5		6	
	ЗЕ	Акад. ч.	ЗЕ	Акад. ч.	ЗЕ	Акад. ч.
Общая трудоемкость практики по учебному плану	3	108	1	36	2	72
Контактная работа – аудиторные занятия:	1,78	64	0,89	32	0,89	32
Лекции	-	-	-	-	-	-
Практические занятия (ПЗ)	-	-	-	-	-	-
Лабораторные работы (ЛР)	1,78	64	0,89	32	0,89	32
Самостоятельная работа	1,22	44	0,11	4	1,11	40
Контактная самостоятельная работа		0,4		0,4		-
Самостоятельное изучение разделов дисциплины	1,22	43,6	0,11	3,6	1,11	40
Вид итогового контроля:			Зачет с оценкой		Зачет с оценкой	

			Семестр			
			5		6	
	ЗЕ	Астр. ч.	ЗЕ	Астр. ч.	ЗЕ	Астр. ч.
Общая трудоемкость практики по учебному плану	3	81	1	27	2	54
Контактная работа – аудиторные занятия:	1,78	48	0,89	24	0,89	24
Лекции	-	-	-	-	-	-
Практические занятия (ПЗ)	-	-	-	-	-	-
Лабораторные работы (ЛР)	1,78	48	0,89	24	0,89	24
Самостоятельная работа	1,22	33	0,11	3	1,11	30
Контактная самостоятельная работа		0,3		0,3		-
Самостоятельное изучение разделов дисциплины	1,22	32,7	0,11	2,7	1,11	30
Вид итогового контроля:			Зачет с оценкой		Зачет с оценкой	

4. СОДЕРЖАНИЕ ДИСЦИПЛИНЫ

4.1. Разделы дисциплины и виды занятий

№ п/п	Раздел дисциплины	Академ. часов								
		Всего	в т.ч. в форме пр. подг.	Лекции	в т.ч. в форме пр. подг.	Прак. зан.	в т.ч. в форме пр. подг.	Лаб. Работы	в т.ч. в форме пр. подг.	Сам. Работа
1.	Раздел 1. Основные понятия и особенности управления химико-технологическими процессами	26,8	-	-	-	-	-	16	-	10,8
2.	Раздел 2. Основы теории автоматического управления	26,8	-	-	-	-	-	16	-	10,8
3.	Раздел 3. Измерение технологических параметров химико-технологического процесса	26,8	-	-	-	-	-	16	-	10,8
4.	Раздел 4. Основы проектирования автоматических систем управления химико-технологическими процессами	26,8	-	-	-	-	-	16	-	10,8
	ИТОГО	107,2	-	-	-	-	-	64	-	43,2
	Зачет с оценкой	0,8								
	ИТОГО	108								

4.2 Содержание разделов дисциплины

Раздел 1. Основные понятия и особенности управления химико-технологическими процессами

Особенности управления химическим предприятием и химико-технологическим процессом. Основные термины и определения. Основные принципы управления. Классификация систем управления. Функциональная структура САУ. Показатели качества управления.

Раздел 2. Основы теории автоматического управления

Математические модели САУ. Динамические характеристики САУ. Типовые динамические звенья. Временные и частотные характеристики. Эквивалентные преобразования структурных схем. Устойчивость линейных САУ с обратной связью. Классификация и основные свойства объектов управления. Методы определения свойств объектов управления. Основные законы регулирования. Регуляторы на основе искусственных нейронных сетей. Цифровые и робастные системы управления. Выбор закона регулирования и определение оптимальных параметров настройки промышленных регуляторов.

Раздел 3. Измерение технологических параметров химико-технологического процесса

Государственная система промышленных приборов и средств автоматизации. Основные термины и определения метрологии. Методы измерений. Средства измерительной техники, их статические и динамические свойства. Погрешности измерений. Измерение основных технологических параметров: давления, температуры, расхода и количества, уровня жидкости и сыпучих материалов, состава и физико-химических свойств веществ.

Раздел 4. Основы проектирования автоматических систем управления химико-технологическими процессами

Особенности управления ХТП. Регулирование основных технологических параметров: расхода, давления, температуры, уровня, рН. Технические средства САУ. Основные разновидности управляющих устройств. Типы, характеристики и расчет исполнительных механизмов и регулирующих органов. Оформление проектного задания на автоматизацию технологического процесса. Выбор точек измерения, контроля, управляемых параметров и управляющих воздействий. Стандарты и условные обозначения для технологических схем. Основные сведения об АСУ ТП в химической промышленности. Примеры АСУ ТП в химической промышленности. Основные выводы по курсу. Современные тенденции в развитии СУ ХТП

5. СООТВЕТСТВИЕ СОДЕРЖАНИЯ ТРЕБОВАНИЯМ К РЕЗУЛЬТАТАМ ОСВОЕНИЯ ДИСЦИПЛИНЫ

№	В результате освоения дисциплины студент должен:	Раздел 1	Раздел 2	Раздел 3	Раздел 4
	Знать:				
1	– основные понятия теории управления технологическими процессами; статические и динамические характеристики объектов и звеньев управления; основные виды систем автоматического регулирования и законы управления; типовые системы автоматического управления в химической промышленности; методы и средства диагностики и контроля основных технологических параметров	+	+		
2	– основные типы контрольно-измерительных приборов, используемых при автоматизации производств переработки твердых природных энергоносителей и получения углеродных материалов		+		
3	– основные модели ПЛК (программируемый логический контроллер) и в чем их отличия, основные SCADA-системы (программный пакет, предназначенный для разработки или обеспечения работы в реальном времени систем сбора, обработки, отображения и архивирования информации об объекте мониторинга или управления), представленные на отечественном рынке			+	+
	Уметь:				
4	– определять основные статические и динамические характеристики объектов управления			+	+
5	– выбирать рациональную систему регулирования технологического процесса		+	+	
6	– оценивать устойчивость САУ	+			
7	– выбирать конкретные типы приборов для диагностики ХТП			+	+
	Владеть:				

8	– правилами и стандартами разработки схем автоматизации технологических процессов		+			
9	– методами управления химико-технологическими системами и методами регулирования химико-технологических процессов		+	+		+
10	– методами теории автоматического регулирования, организации и расчета систем оптимального управления машинами и оборудованием производства высокотемпературных функциональных материалов		+		+	
11	УК-1 Способен осуществлять поиск, критический анализ и синтез информации, применять системный подход для решения поставленных задач	УК-1.1 Знает методики поиска, сбора и обработки информации; актуальные российские и зарубежные источники информации в сфере профессиональной деятельности; метод системного анализа	+	+	+	+
12	ПК-1 Способен осуществлять технологический процесс в соответствии с регламентом и использовать технические средства для измерения основных параметров технологического процесса, свойств	ПК-1.1. Знает порядок организации, планирования и проведения технологического процесса	+	+	+	+

	сырья и продукции, осуществлять оценку результатов анализа.	ПК-1.2. Умеет использовать технические средства для измерения основных параметров технологического процесса, свойств сырья и продукции	+	+	+	+
13	ПК-3. Способен проводить анализ сырья, материалов и готовой продукции, осуществлять оценку результатов анализа	ПК-3.1. Знает основные принципы, методы и формы контроля технологического процесса и качества продукции	+	+	+	+
		ПК-3.2. Умеет оценить и интерпретировать полученные результаты	+	+	+	+
		ПК-3.3. Владеет современными методами анализа сырья, материалов и готовой продукции	+	+	+	+

14	ПК-4. Способен выбирать метод научного исследования, исходя из конкретных задач, организовывать его осуществление и анализировать результаты с использованием современных методов обработки данных, оформлять полученные результаты в виде отчета, научной публикации, доклада, готовить (под руководством) документы к патентованию, оформлению ноу-хау	ПК-4.1. Знает современные подходы к научному исследованию	+	+	+	+
		ПК-4.3. Владеет современными методами обработки данных	+	+	+	+

6. ПРАКТИЧЕСКИЕ И ЛАБОРАТОРНЫЕ ЗАНЯТИЯ

6.1. Практические занятия

Практические занятия по курсу: «Автоматизация процессов производства (КИП и АСУТП)» учебным планом не предусмотрены.

6.2 Лабораторные занятия

Выполнение лабораторного практикума способствует закреплению материала, изучаемого в дисциплине «*Автоматизация процессов производства (КИП и АСУТП)*».

Максимальное количество баллов за выполнение каждого лабораторного занятия составляет **20** баллов.

Примеры лабораторных работ и разделы, которые они охватывают

№ п/п	№ раздела дисциплины	Наименование лабораторных работ	Часы
1	1	Основные принципы управления химическими процессами. Классификация систем управления. Исследование цифровых систем автоматического регулирования	16
2	2	Методы определения свойств объектов управления. Исследование позиционных систем автоматического регулирования	16
3	3	Измерение основных технологических параметров: давления, температуры, расхода и количества, уровня жидкости и сыпучих материалов, состава и физико-химических свойств веществ. Изучение работы сигнализатора уровня	16
4	4	Особенности управления ХТП. Регулирование основных технологических параметров: расхода, давления, температуры, уровня, рН. Изучение микропроцессорных регулирующих контроллеров	16

7. САМОСТОЯТЕЛЬНАЯ РАБОТА

Самостоятельная работа проводится с целью углубления знаний по дисциплине и предусматривает:

- подготовку к выполнению контрольных работ по материалу лекционного курса;
- изучение лекционного материала по дисциплине;
- подготовку к сдаче *зачета с оценкой* (5 и 6 семестры) по дисциплине.

Планирование времени на самостоятельную работу, необходимого на изучение дисциплины, студентам лучше всего осуществлять на весь период изучения, предусматривая при этом регулярное повторение пройденного материала. Материал, законспектированный на лекциях, необходимо регулярно дополнять сведениями из литературных источников, представленных в рабочей программе. При работе с указанными источниками рекомендуется составлять краткий конспект материала, с обязательным фиксированием библиографических данных источника.

8. ПРИМЕРЫ ОЦЕНОЧНЫХ СРЕДСТВ ДЛЯ КОНТРОЛЯ ОСВОЕНИЯ ДИСЦИПЛИНЫ

Совокупная оценка по дисциплине складывается из оценок за выполнение контрольных работ (максимальная оценка 60 баллов) и итогового контроля в форме *зачета с оценкой* (максимальная оценка 40 баллов).

8.1. Примеры контрольных вопросов для текущего контроля освоения дисциплины

Для текущего контроля предусмотрено 2 контрольные работы (по одной в каждом семестре). Максимальная оценка за контрольные работы составляет 20 баллов за каждую.

Примеры вопросов к контрольной работе № 1. Контрольная работа содержит 2 вопроса (по 10 баллов каждый).

Вариант № 1.

1. Назовите пять основных уровней автоматизированной информационной системы промышленного предприятия.
2. Что такой ПЛК или PLC?

Примеры вопросов к контрольной работе № 2. Контрольная работа содержит 2 вопроса (по 10 баллов каждый).

Вариант №1.

1. Назовите основные элементы структуры системы управления химико-технологическими процессами.
2. Какие операции включает автоматизированная работа любой системы СУХП?
- 3.

8.2. Вопросы для итогового контроля освоения дисциплины (5 и 6 семестры – зачет с оценкой).

Экзаменационный билет включает контрольные вопросы по всем разделам рабочей программы дисциплины и содержит 2 вопроса.

1 вопрос – 20 баллов, вопрос 2 – 20 баллов.

1. Основные задачи и понятия автоматизации.
2. Анализ тепловых аппаратов как объектов управления.
3. Классификация автоматических регуляторов, их особенности.
4. Позиционное регулирование.
5. Типовые законы непрерывного регулирования.
6. Параметры настройки регуляторов.
7. Структура микропроцессорного контроллера (МПК).
8. Структура центрального блока управления МПК.
9. Модули ввода МПК.
10. Модули вывода МПК.
11. Языки программирования МПК.
12. АСУТП. Назначение. Функции, виды обеспечения.
13. АСУТП. Иерархическая структура
14. Интерфейсы и протоколы в системах автоматизации.
15. Электромагнитные исполнительные устройства. Принцип действия. Управление и диагностика.
16. Исполнительные механизмы электромоторного типа. Функциональная схема.

17. Регулирующие органы, их характеристики.
18. Типовая схема регулирования температуры.
19. Типовая схема регулирования давления.
20. Типовая схема регулирования расхода.
21. Порядок выбора регуляторов.
22. Устройства отображения информации в системах автоматизации.
23. Частотные характеристики типовых звеньев регуляторов.
24. Методы контроля влажности воздуха.
25. Алгоритм управления. Формы отображения.
26. Функциональные схемы автоматизации. Принцип построения.
27. Параметрическая информационная схема объекта управления.
28. Структурная схема системы автоматического регулирования теплового объекта.
29. Переходные характеристики объектов управления.
30. Оценка экономической эффективности автоматизации.

8.3. Структура и примеры билетов для зачета с оценкой (5 и 6 семестры).

Зачет с оценкой по дисциплине «*Автоматизация процессов производства (КИП и АСУТП)*» проводится в 5 и 6 семестрах и включает контрольные вопросы по всем разделам рабочей программы дисциплины. Билет для *зачета с оценкой* состоит из 2 вопросов, относящихся к указанным разделам.

Пример билета для *зачета с оценкой*:

<p>«Утверждаю»</p> <p>_____</p> <p>(Должность, наименование кафедры)</p> <p>_____</p> <p>(Подпись) (И. О. Фамилия)</p> <p>«__» _____ 20__ г.</p>	<p>Министерство науки и высшего образования РФ</p>
	<p>Российский химико-технологический университет имени Д.И. Менделеева</p>
	<p>Наименование кафедры</p>
	<p>Код и наименование направления подготовки</p> <p>Профиль – «Наименование профиля подготовки»</p>
	<p>Наименование дисциплины</p>
<p>Билет № 1</p>	
<p>1. Программируемые-логические контроллеры в системах управления химико-технологическими процессами.</p> <p>2. Модули ввода-вывода для построения систем автоматизированного управления.</p>	

9. УЧЕБНО-МЕТОДИЧЕСКОЕ ОБЕСПЕЧЕНИЕ ДИСЦИПЛИНЫ

9.1. Рекомендуемая литература

А. Основная литература

1. Проектирование систем автоматизации технологических процессов: Справочное пособие / А.С.Клюев, Б.В.Глазов, А.Х.Дубровский, А.А.Клюев. Под ред. А.С.Клюева. -2-е изд., перераб. и доп.-Стереотипное издание. Перепечатка с издания 1990г.-М.: Альянс, 2015-464с.:ил.
2. Жила, В.А. Автоматика и телемеханика систем газоснабжения: учебник / В.А.Жила-М.: ИНФРА-М, 2009-238с
3. Шишмарев В.Ю. Автоматизация технологических процессов: учеб. пособие для студ. сред. проф. образ./ В.Ю. Шишмарев -4еизд.стер.-М.: издательство центр Академия, 2008,-252с.
4. Андреев, Е.Б. Автоматизация технологических процессов добычи и подготовки нефти и газа: учеб. Пособие для вузов/ Е.Б.Андреев, В.Е.Попадько-М.: ООО Недра Бизнесцентр,2008-454с.: ил.
5. Гвоздева, В.А. Основы построения автоматизированных информационных систем: учебник для студентов СПО / В.А.Гвоздева. -М.: ИД ФОРУМ; ИНФРА-М,2007-320с.: ил.
6. Сосин, О.М. Основы автоматизации технологических процессов и производств: учеб. пособие для студ. вузов/ О.М. Сосин. - М.: Издательский центр «Академия», 2007-240с.
7. Андреев, Е.Б. Технические средства систем управления технологическими процессами нефтяной и газовой промышленности: учебное пособие / Е.Б.Андреев, В.Е.Попадько- М.: ФГУП изд-во Нефть и газ РГУ нефти и газа им. И.М. Губкина, 2005-270с.

Б. Дополнительная литература

1. Рогов, В. А. Технические средства автоматизации и управления / В. А. Рогов, А. Д. Чудаков. — 2-е изд., испр. И доп. — Москва: Издательство Юрайт, 2019 — 352 с. — (Профессиональное образование). — ISBN 978-5-534-09807-5. — Текст:электронный//ЭБС Юрайт[сайт]. — URL: <https://www.biblio-online.ru/bcode/438434> (дата обращения: 01.05.2022).
2. Рачков, М. Ю. Автоматизация производства / М. Ю. Рачков. — 2-е изд., испр. И доп. — Москва: Издательство Юрайт, 2019 — 180 с. — (Профессиональное образование). — ISBN 978-5-534-10314-4. — Текст : электронный // ЭБС Юрайт [сайт]. — URL: <https://www.biblio-online.ru/bcode/442507> (дата обращения: 01.05.2022).

9.2. Рекомендуемые источники научно-технической информации

- 1.
2. Библиографические базы данных по общественным наукам - ИНИОН (<http://www.inion.ru>);
3. Поисковая система Scirus (<http://www.scirus.com>);
4. Каталог научных журналов - DOAJ (Directory of Open Access Journals) (<http://www.doaj.org>);
5. Сервис для поиска по научным источникам – Google Scholar (<http://scholar.google.com>);
6. поиска в научных журналах крупнейших издательств, таких как Elsevier, Highwire, IEEE, Nature, Taylor & Francis и. т. д., а также в открытых базах данных. - ScienceResearch.com (<http://www.scienceresearch.com>);
7. SciVerse (<http://www.hub.sciverse.com/action/home>);
8. База данных (БД) ВИНТИ РАН - <http://www2.viniti.ru/>.

9.3. Средства обеспечения освоения дисциплины

При освоении дисциплины студенты должны использовать информационные и информационно-образовательные ресурсы следующих порталов и сайтов:

- Система федеральных образовательных порталов. Система открытого образования. Консалтинговый центр ИОС ОО РФ [Электронный ресурс] – Режим доступа: <http://www.openedu.ru> (дата обращения: 24.04.2022).
- Информационная система «Единое окно доступа к образовательным ресурсам». URL: <http://window.edu.ru/> (дата обращения: 24.04.2022).
- ФЭПО: соответствие требованиям ФГОС [Электронный ресурс] – Режим доступа: <http://fepo.i-exam.ru/> (дата обращения: 24.04.2022).
- Электронно-образовательная среда <http://eios.muctr.ru>
- Платформа для обучения <http://zoom.ru>

10. ПЕРЕЧЕНЬ ИНФОРМАЦИОННЫХ ТЕХНОЛОГИЙ, ИСПОЛЬЗУЕМЫХ В ОБРАЗОВАТЕЛЬНОМ ПРОЦЕССЕ

Информационную поддержку изучения дисциплины осуществляет Информационно-библиотечный центр (ИБЦ) РХТУ им. Д.И. Менделеева, который обеспечивает обучающихся основной учебной, учебно-методической и научной литературой, необходимой для организации образовательного процесса по дисциплине. Общий объем многоотраслевого фонда ИБЦ на 31.03.2022 составляет 1719785 экз.

Фонд ИБЦ располагает учебной, учебно-методической и научно-технической литературой в форме печатных и электронных изданий, а также включает официальные, справочно-библиографические, специализированные отечественные и зарубежные периодические и информационные издания. ИБЦ обеспечивает доступ к профессиональным базам данных, информационным, справочным и поисковым системам.

Каждый обучающийся обеспечен свободным доступом из любой точки, в которой имеется доступ к сети Интернет и к электронно-библиотечной системе (ЭБС) Университета, которая содержит различные издания по основным изучаемым дисциплинам и сформирована по согласованию с правообладателями учебной и учебно-методической литературы.

Для более полного и оперативного справочно-библиографического и информационного обслуживания в ИБЦ реализована технология Электронной доставки документов.

Полный перечень электронных информационных ресурсов, используемых в процессе обучения, представлен в основной образовательной программе.

11. МАТЕРИАЛЬНО-ТЕХНИЧЕСКОЕ ОБЕСПЕЧЕНИЕ ДИСЦИПЛИНЫ

В соответствии с учебным планом занятия по дисциплине «*Автоматизация процессов производства (КИП и АСУТП)*» проводятся в форме лабораторных занятий и самостоятельной работы обучающегося.

11.1. Оборудование, необходимое в образовательном процессе:

Кафедра имеет в своем распоряжении два кабинета вместимостью не более 15 чел., используемых как лекционные аудитории. Лекционные кабинеты кафедры оснащены медиа-техникой: ноутбук HP, медиа-проектор BENQ, экран.

Библиотека, имеющая рабочие места, оснащенные компьютерами с доступом к базам данных и выходом в Интернет

11.2. Учебно-наглядные пособия:

Интерактивность дисциплины обеспечивается наличием макетов средств автоматизации, стандартов ЕСКД, технологических схем, лабораторных стендов.

11.3. Компьютеры, информационно-телекоммуникационные сети, аппаратно-программные и аудиовизуальные средства:

При изучении дисциплины используются компьютерное и видеопроекционное оборудование, лицензионное программное обеспечение Microsoft Office, Adobe Reader, Adobe Acrobat, Internet браузеры (Internet Explorer, Google Chrome).

11.4. Печатные и электронные образовательные и информационные ресурсы:

Информационно-методические материалы: учебные пособия по дисциплине; раздаточный материал к разделам лабораторных занятий дисциплины.

Электронные образовательные ресурсы: учебно-методические разработки в электронном виде.

11.5 Перечень лицензионного программного обеспечения

№ п/п	Наименование программного продукта	Реквизиты договора поставки	Количество лицензий	Срок окончания действия лицензии
1.	Microsoft Office Standart 2007	Государственный контракт № 143-164ЭА/2010 от 14.12.2010, Акт № Гр048787 от 20.12.10 Microsoft Open License Номер лицензии 42931328	210	бессрочная
2.	Операционная система Microsoft Windows 10 Education (Russian)	Подписка Microsoft Imagine Premium, соглашение ICM-171312 от 03.04.2019 г., действительно до 03.04.2020 г., счёт № 0012522675 от 30.03.2019 г.	Количество лицензий не ограничено согласно условиям подписки Microsoft Imagine Premium	03.04.2024 г.
3.	Microsoft Visio Professional 2019 (Russian)	Подписка Microsoft Imagine Premium, соглашение ICM-171312 от 03.04.2019 г., действительно до 03.04.2020 г., счёт № 0012522675 от 30.03.2019 г.	Количество лицензий не ограничено согласно условиям подписки Microsoft Imagine Premium	03.04.2024 г.

12. ТРЕБОВАНИЯ К ОЦЕНКЕ КАЧЕСТВА ОСВОЕНИЯ ПРОГРАММЫ

Наименование разделов	Основные показатели оценки	Формы и методы контроля и оценки
<p>Раздел 1. Основные понятия и особенности управления химико-технологическими процессами</p>	<p><i>Знает:</i></p> <ul style="list-style-type: none"> – основные понятия теории управления технологическими процессами; статические и динамические характеристики объектов и звеньев управления; основные виды систем автоматического регулирования и законы управления; типовые системы автоматического управления в химической промышленности; методы и средства диагностики и контроля основных технологических параметров. <p><i>Умеет:</i></p> <ul style="list-style-type: none"> – оценивать устойчивость САУ. <p><i>Владеет:</i></p> <ul style="list-style-type: none"> – правилами и стандартами разработки схем автоматизации технологических процессов; – методами управления химико-технологическими системами и методами регулирования химико-технологических процессов; – методами теории автоматического регулирования, организации и расчета систем оптимального управления машинами и оборудованием производства высокотемпературных функциональных материалов. 	<p>Оценка за контрольную работу №1 (5 семестр)</p> <p>Оценка за <i>зачет с оценкой</i> (5 семестр)</p>
<p>Раздел 2. Основы теории автоматического управления</p>	<p><i>Знает:</i></p> <ul style="list-style-type: none"> – основные понятия теории управления технологическими процессами; статические и динамические характеристики объектов и звеньев управления; основные виды систем автоматического регулирования и законы управления; типовые системы автоматического управления в химической промышленности; методы и средства диагностики и контроля основных технологических параметров; – основные типы контрольно-измерительных приборов, 	<p>Оценка за контрольную работу №1 (5 семестр)</p> <p>Оценка за <i>зачет с оценкой</i> (5 семестр)</p>

	<p>используемых при автоматизации производств переработки твердых природных энергоносителей и получения углеродных материалов.</p> <p><i>Умеет:</i></p> <ul style="list-style-type: none"> – выбирать рациональную систему регулирования технологического процесса. <p><i>Владеет:</i></p> <ul style="list-style-type: none"> – методами управления химико-технологическими системами и методами регулирования химико-технологических процессов. 	
<p>Раздел 3. Измерение технологических параметров химико-технологического процесса</p>	<p><i>Знает:</i></p> <ul style="list-style-type: none"> – основные модели ПЛК (программируемый логический контроллер) и в чем их отличия, основные SCADA-системы (программный пакет, предназначенный для разработки или обеспечения работы в реальном времени систем сбора, обработки, отображения и архивирования информации об объекте мониторинга или управления), представленные на отечественном рынке. <p><i>Умеет:</i></p> <ul style="list-style-type: none"> – определять основные статические и динамические характеристики объектов управления; – выбирать рациональную систему регулирования технологического процесса; – выбирать конкретные типы приборов для диагностики ХТП. <p><i>Владеет:</i></p> <ul style="list-style-type: none"> – методами теории автоматического регулирования, организации и расчета систем оптимального управления машинами и оборудованием производства высокотемпературных функциональных материалов. 	<p>Оценка за контрольную работу №2 (6 семестр)</p> <p>Оценка за <i>зачет с оценкой</i> (6 семестр)</p>
<p>Раздел 4. Основы проектирования автоматических систем управления химико-технологическими процессами</p>	<p><i>Знает:</i></p> <ul style="list-style-type: none"> – основные модели ПЛК (программируемый логический контроллер) и в чем их отличия, основные SCADA-системы (программный пакет, предназначенный для разработки или обеспечения работы в реальном времени систем сбора, обработки, 	<p>Оценка за контрольную работу №2 (6 семестр)</p> <p>Оценка за <i>зачет с оценкой</i> (6 семестр)</p>

	<p>отображения и архивирования информации об объекте мониторинга или управления), представленные на отечественном рынке.</p> <p><i>Умеет:</i></p> <ul style="list-style-type: none">– определять основные статические и динамические характеристики объектов управления;– выбирать конкретные типы приборов для диагностики ХТП. <p><i>Владеет:</i></p> <ul style="list-style-type: none">– методами управления химико-технологическими системами и методами регулирования химико-технологических процессов.	
--	---	--

13. ОСОБЕННОСТИ ОРГАНИЗАЦИИ ОБРАЗОВАТЕЛЬНОГО ПРОЦЕССА ДЛЯ ИНВАЛИДОВ И ЛИЦ С ОГРАНИЧЕННЫМИ ВОЗМОЖНОСТЯМИ ЗДОРОВЬЯ

Обучение инвалидов и лиц с ограниченными возможностями здоровья осуществляется в соответствии с:

– Порядком организации и осуществления образовательной деятельности по образовательным программам высшего образования – программам бакалавриата, программам специалитета, программам магистратуры (Приказ Министерства науки и высшего образования Российской Федерации от 06.04.2021 № 245);

– Положением о порядке организации и осуществления образовательной деятельности по образовательным программам высшего образования – программам бакалавриата, программам специалитета, программам магистратуры федерального государственного бюджетного образовательного учреждения высшего образования «Российский химико-технологический университет имени Д.И. Менделеева», принятым решением Ученого совета РХТУ им. Д.И. Менделеева от 28.12.2022, протокол № 5;

– Методическими рекомендациями по организации образовательного процесса для обучения инвалидов и лиц с ограниченными возможностями здоровья в образовательных организациях высшего образования, в том числе оснащённости образовательного процесса (утверждены заместителем Министра образования и науки РФ А.А. Климовым от 08.04.2014 № АК-44/05вн).

**Дополнения и изменения к рабочей программе дисциплины
«Автоматизация процессов производства (КИП и АСУТП)»**

основной образовательной программы

18.03.01 Химическая технология

Форма обучения: очная

Номер изменения/ дополнения	Содержание дополнения/изменения	Основание внесения изменения/дополнения
		протокол заседания Ученого совета № _____ от «___» _____ 20__ г.
		протокол заседания Ученого совета № _____ от «___» _____ 20__ г.
		протокол заседания Ученого совета № _____ от «___» _____ 20__ г.
		протокол заседания Ученого совета № _____ от «___» _____ 20__ г.
		протокол заседания Ученого совета № _____ от «___» _____ 20__ г.

**Министерство науки и высшего образования Российской Федерации
федеральное государственное бюджетное образовательное учреждение
высшего образования
«Российский химико-технологический университет
имени Д.И. Менделеева»**

«УТВЕРЖДАЮ»

И.о. проректора по учебной работе

_____ С.Н. Филатов

« ____ » _____ 2022 г.

РАБОЧАЯ ПРОГРАММА ДИСЦИПЛИНЫ

**«Data Science: аналитика данных и математическое моделирование на
Python»**

Направление подготовки 18.03.01 Химическая технология

Квалификация «бакалавр»

РАССМОТРЕНО И ОДОБРЕНО
на заседании Методической комиссии
РХТУ им. Д.И. Менделеева
« ____ » _____ 2022 г.

Председатель _____ Н.А. Макаров

Москва 2022

Программа составлена:

доцентом кафедры ХТПЭиУМ, к.т.н., Шишановым М.В.

1. ЦЕЛЬ И ЗАДАЧИ ДИСЦИПЛИНЫ

Программа составлена в соответствии с требованиями Федерального государственного образовательного стандарта высшего образования – бакалавриат по направлению подготовки **18.03.01 Химическая технология** (ФГОС ВО), рекомендациями Методической комиссии и накопленным опытом преподавания дисциплины кафедрой **Химической технологии природных энергоносителей и углеродных материалов** РХТУ им. Д.И. Менделеева. Программа рассчитана на изучение дисциплины в течение 2х семестров.

Дисциплина **«Data Science: аналитика данных и математическое моделирование на Python»** относится к обязательной части дисциплин учебного плана. Программа предполагает, что обучающиеся имеют необходимые знания и умения в области вычислительной математики и информатики.

Цель дисциплины – дать бакалавру специальные знания и навыки по обработке больших данных, построению моделей машинного обучения, математическому моделированию на Python.

Задачи дисциплины:

- изучение математических методов и подходов, используемых в программных системах обработки и анализа больших данных в области разработки и внедрения IT решений;
- развитие профессиональных навыков учащихся за счет получения практического опыта работы с IT решениями в части обработки и анализа больших данных.

Дисциплина **«Data Science: аналитика данных и математическое моделирование на Python»** преподается в 5 и 6 семестрах. Контроль успеваемости студентов ведется по принятой в университете рейтинговой системе.

Рабочая программа дисциплины может быть реализована с применением электронных образовательных технологий и электронного обучения полностью или частично.

2. ТРЕБОВАНИЯ К РЕЗУЛЬТАТАМ ОСВОЕНИЯ ДИСЦИПЛИНЫ

Изучение дисциплины направлено на приобретение следующих **компетенций и индикаторов их достижения:**

Универсальные компетенции и индикаторы их достижения:

Наименование категории (группы) УК	Код и наименование УК	Код и наименование индикатора достижения УК
Системное и критическое мышление	УК-1 Способен осуществлять поиск, критический анализ и синтез информации, применять системный подход для решения поставленных задач.	УК-1.1 Знает методики поиска, сбора и обработки информации; актуальные российские и зарубежные источники информации в сфере профессиональной деятельности; метод системного анализа;

Профессиональные компетенции и индикаторы их достижения:

Задача профессиональной деятельности	Объект или область знания	Код и наименование ПК	Код и наименование индикатора достижения ПК	Основание (профессиональный стандарт, анализ опыта) Обобщенные трудовые функции
Технологический тип задач профессиональной деятельности				

<p>Выполнение фундаментальных и прикладных работ поискового, теоретического и экспериментального характера с целью определения технических характеристик новой техники, а также комплекса работ по разработке технологической документации</p>	<p>Химическое, химико-технологическое производство</p> <p>- Сквозные виды профессиональной деятельности в промышленности (в сфере организации и проведения научно-исследовательских и опытно-конструкторских работ в области химического и химико-технологического производства).</p>	<p>ПК-1. Способен обеспечивать проведение технологического процесса в соответствии с регламентом, использовать технические средства для контроля параметров технологического процесса, свойств сырья и готовой продукции, осуществлять изменение параметров технологического процесса при изменении свойств сырья</p>	<p>ПК-1.1. Знает порядок организации, планирования и проведения технологического процесса</p>	<p>Анализ требований к профессиональным компетенциям, предъявляемым к выпускникам направления подготовки на рынке труда, обобщение зарубежного опыта, проведения консультаций с ведущими работодателями, объединениями работодателей отрасли, в которой востребованы выпускники в рамках направления подготовки.</p> <p>25.037 Профессиональный стандарт «Специалист по управлению проектами и программами в ракетно-космической промышленности», утвержденный приказом Министерства труда и социальной защиты Российской Федерации от 24.07.2018 № 486 н. Обобщенная трудовая функция.</p> <p>А. Разработка проекта или программы в РКП.</p> <p>А/01.6. Составление паспорта проекта или программы в РКП</p>
--	---	---	---	---

			ПК-1.2. Умеет использовать технические средства для измерения основных параметров технологического процесса, свойств сырья и продукции	(уровень квалификации 6) 40.011. Профессиональный стандарт «Специалист по научно-исследовательским и опытно-конструкторским разработкам», утвержденный приказом Министерства труда и социальной защиты Российской Федерации от 04.03.2014 N121н. Обобщенная трудовая функция А. Проведение научно-исследовательских и опытно-конструкторских разработок по отдельным разделам темы А/02.5. Осуществление выполнения экспериментов и оформления результатов исследований и разработок (уровень квалификации 5)
Научно-исследовательский тип задач профессиональной деятельности				
Выполнение фундаментальных и прикладных работ поискового, теоретического и экспериментального характера с целью определения технических характеристик новой техники, а также комплекса работ по	Химическое, химико-технологическое производство - Сквозные виды профессиональной деятельности в	ПК-3. Способен проводить анализ сырья, материалов и готовой продукции, осуществлять оценку результатов анализа	ПК-3.1. Знает основные принципы, методы и формы контроля технологического процесса и качества продукции	Анализ требований к профессиональным компетенциям, предъявляемым к выпускникам направления подготовки на рынке труда, обобщение зарубежного опыта, проведения консультаций с ведущими работодателями,

разработке технологической документации	промышленности (в сфере организации и проведения научно-исследовательских и опытно-конструкторских работ в области химического и химико-технологического производства).		ПК-3.2. Умеет оценить и интерпретировать полученные результаты	<p>объединениями работодателей отрасли, в которой востребованы выпускники в рамках направления подготовки.</p> <p>25.037 Профессиональный стандарт «Специалист по управлению проектами и программами в ракетно-космической промышленности», утвержденный приказом Министерства труда и социальной защиты Российской Федерации от 24.07.2018 № 486 н, Обобщенная трудовая функция</p> <p>А. Разработка проекта или программы в РКП</p> <p>А/02.6. Составление проектно-сметной документации на проект или программу в РКП (уровень квалификации б)</p> <p>А/03.6. Проведение работ по направлению проектной деятельности по проекту или программе в РКП (уровень квалификации б)</p> <p>А/04.6. Управление затратами на проект или программу в РКП (уровень квалификации б)</p>
			ПК-3.3. Владеет современными методами анализа сырья, материалов и готовой продукции	

Выполнение фундаментальных и прикладных работ поискового, теоретического и экспериментального характера с целью определения технических характеристик новой техники, а также комплекса работ по разработке технологической документации	Химическое, химико-технологическое производство - Сквозные виды профессиональной деятельности в промышленности (в сфере организации и проведения научно-исследовательских и опытно-конструкторских работ в области химического и химико-технологического производства).	ПК-4. Способен выбирать метод научного исследования, исходя из конкретных задач, организовывать его осуществление и анализировать результаты с использованием современных методов обработки данных, оформлять полученные результаты в виде отчета, научной публикации, доклада, готовить (под руководством) документы к патентованию, оформлению ноу-хау	ПК-4.1. Знает современные подходы к научному исследованию	Анализ требований к профессиональным компетенциям, предъявляемым к выпускникам направления подготовки на рынке труда, обобщение зарубежного опыта, проведения консультаций с ведущими работодателями объединениями работодателей в отрасли, в которой востребованы выпускники в рамках направления подготовки. 26.028 Профессиональный стандарт «Специалист в области синтеза полимерных и композиционных материалов», утвержденный приказом Министерства труда и социальной защиты Российской Федерации от 11.02.2021 № 59н. Обобщенная трудовая функция В. Технологическое и методическое сопровождение в области синтеза полимерных и композиционных материалов В/01.6. Подбор технологических параметров процесса синтеза полимерных и композиционных материалов (уровень квалификации б) В/02.6. Разработка опытных образцов полимерных и
			ПК-4.3. Владеет современными методами обработки данных	

				<p>композиционных материалов (уровень квалификации 6)</p> <p>В/03.6. Организация проведения лабораторных исследований синтезированных полимерных и композиционных материалов (уровень квалификации 6)</p> <p>26.032 Профессиональный стандарт «Специалист по производству лакокрасочных материалов», утвержденный приказом Министерства труда и социальной защиты Российской Федерации от 30.03.2021 № 171н. Обобщенная трудовая функция А. Обеспечение лабораторного контроля качества сырья, материалов и готовой лакокрасочной продукции.</p> <p>А/01.6. Анализ сырьевых компонентов для производства лакокрасочных материалов на соответствие техническим характеристикам (уровень квалификации 6)</p> <p>А/02.6. Определение и анализ технических характеристик лакокрасочных материалов (уровень квалификации 6)</p>
--	--	--	--	--

				A/03.6. Выходной контроль качества лакокрасочных материалов (уровень квалификации 6)
--	--	--	--	--

В результате изучения дисциплины студент бакалавриата должен:

Знать:

- современные инструментальные среды, программно-технические платформы и программные средства для программирования на Python, и принципы их работы;
- методы вычислительной математики, машинного обучения.

Уметь:

- решать типовые задачи на языке Python;
- строить и развертывать модели машинного обучения;
- визуализировать и исследовать экспериментальные данные.

Владеть:

- навыками работы на языке Python;
- навыками решения типовых задач;
- навыками построения моделей машинного обучения.

3. ОБЪЕМ ДИСЦИПЛИНЫ И ВИДЫ УЧЕБНОЙ РАБОТЫ

Вид учебной работы	Всего		Семестр			
			5		6	
	ЗЕ	Акад. ч.	ЗЕ	Акад. ч.	ЗЕ	Акад. ч.
Общая трудоемкость практики по учебному плану	3	108	1	36	2	72
Контактная работа – аудиторные занятия:	1,78	64	0,89	32	0,89	32
Лекции	-	-	-	-	-	-
Практические занятия (ПЗ)	1,78	64	0,89	32	0,89	32
Лабораторные работы (ЛР)	-	-	-	-	-	-
Самостоятельная работа	1,22	44	0,11	4	1,11	40
Контактная самостоятельная работа		0,8		0,4		0,4
Самостоятельное изучение разделов дисциплины	1,22	43,2	0,11	3,6	1,11	39,6
Вид итогового контроля:			Зачет с оценкой		Зачет с оценкой	

			Семестр			
			5		6	
	ЗЕ	Астр. ч.	ЗЕ	Астр. ч.	ЗЕ	Астр. ч.
Общая трудоемкость практики по учебному плану	3	81	1	27	2	54
Контактная работа – аудиторные занятия:	1,78	48	0,89	24	0,89	24
Лекции	-	-	-	-	-	-
Практические занятия (ПЗ)	1,78	48	0,89	24	0,89	24
Лабораторные работы (ЛР)	-	-	-	-	-	-
Самостоятельная работа	1,22	33	0,11	3	1,11	30
Контактная самостоятельная работа		0,6		0,3		0,3
Самостоятельное изучение разделов дисциплины	1,22	32,4	0,11	2,7	1,11	29,7
Вид итогового контроля:			Зачет с оценкой		Зачет с оценкой	

4. СОДЕРЖАНИЕ ДИСЦИПЛИНЫ

4.1. Разделы дисциплины и виды занятий

№ п/п	Раздел дисциплины	Академ. часов								
		Всего	в т.ч. в форме пр. подг.	Лекции	в т.ч. в форме пр. подг.	Прак. зан.	в т.ч. в форме пр. подг.	Лаб. Работы	в т.ч. в форме пр. подг.	Сам. Работа
1.	Раздел 1. Математическое моделирование на Python и особенности его реализации для решения расчетных задач в химии и химической технологии	26,8	-	-	-	16	-	-	-	10,8
2.	Раздел 2. Методы вычислительной математики	26,8	-	-	-	16	-	-	-	10,8
3.	Раздел 3. Обработка результатов измерения	26,8	-	-	-	16	-	-	-	10,8
4.	Раздел 4. Решение задач многомерной оптимизации численными методами	26,8	-	-	-	16	-	-	-	10,8
	ИТОГО	107,2	-	-	-	64	-	-	-	43,2
	Зачет с оценкой	0,8								
	ИТОГО	108								

4.2 Содержание разделов дисциплины

Раздел 1. Математическое моделирование на Python и особенности его реализации для решения расчетных задач в химии и химической технологии

Стандартные и нестандартные функции Python. Разработка алгоритмов, программирование и отладка программ на Python. Построение графиков на языке Python с использованием модуля matplotlib. Решение задачи определения габаритных размеров аппарата на Python.

Раздел 2. Методы вычислительной математики

Основные этапы решения задач на ЭВМ. Решение систем линейных алгебраических уравнений (СЛАУ). Прямые и итерационные численные методы. Элементы теории погрешностей. Понятие нормы. Особенности выполнения действий над матрицами на языке Python, информационные матричные функции. Решение систем линейных алгебраических уравнений (СЛАУ). Постановка задачи. Погрешности. Методы с использованием обратной матрицы и метод простых итераций. Обзор методов решения СЛАУ. Вычислительная устойчивость, сходимость методов. Обусловленность системы линейных алгебраических уравнений (СЛАУ) и число обусловленности. Прямая и обратная задачи химической кинетики на Python.

Раздел 3. Обработка результатов измерения

Решение систем нелинейных уравнений (СНУ) численными методами. Обработка экспериментальных данных. Функции Python. Методы интерполяции зависимостей с одной независимой переменной. Методы аппроксимации зависимостей с одной независимой переменной. Метод наименьших квадратов (МНК). Использование функций Python для аппроксимации и МНК. Алгоритмы метода простой итерации и метода Ньютона - Рафсона для решения СНУ. Методика использования решателей в модуле scipy.optimize. Машинное обучение. Статистическая обработка экспериментальных данных на python. Построение модели машинного обучения (карта) на Python.

Раздел 4. Решение задач многомерной оптимизации численными методами

Анализ и решение дифференциальных уравнений численными методами. Классификация задач и методов оптимизации. Реализация методов в Python. Выбор решателя в модуле scipy.optimize Встроенные методы SciPy, функции minimize_scalar, minimize. Алгоритмы методов решения дифференциальных уравнений.

5. СООТВЕТСТВИЕ СОДЕРЖАНИЯ ТРЕБОВАНИЯМ К РЕЗУЛЬТАТАМ ОСВОЕНИЯ ДИСЦИПЛИНЫ

№	В результате освоения дисциплины студент должен:	Раздел 1	Раздел 2	Раздел 3	Раздел 4
	Знать:				
1	– современные инструментальные среды, программно-технические платформы и программные средства для программирования на Python, и принципы их работы	+	+		
2	– методы вычислительной математики, машинного обучения		+	+	+
	Уметь:				
3	– решать типовые задачи на языке Python		+		+
4	– строить и развертывать модели машинного обучения	+	+	+	
5	– визуализировать и исследовать экспериментальные данные			+	
	Владеть:				
6	– навыками работы на языке Python	+	+	+	+
7	– навыками решения типовых задач		+		+
8	– навыками построения моделей машинного обучения			+	
9	<p>УК-1. Способен осуществлять поиск, критический анализ и синтез информации, применять системный подход для решения поставленных задач.</p>				
	<p>УК-1.1 Знает методы поиска, критического анализа и синтеза информации, применения системного подхода, основанного на научном мировоззрении при решении задач профессиональной деятельности</p>	+	+	+	+

10	ПК-1. Способен обеспечивать проведение технологического процесса в соответствии с регламентом, использовать технические средства для контроля параметров технологического процесса, свойств сырья и готовой продукции, осуществлять изменение параметров технологического процесса при изменении свойств сырья	ПК-1.1. Знает порядок организации, планирования и проведения технологического процесса	+	+	+	+
		ПК-1.2. Умеет использовать технические средства для измерения основных параметров технологического процесса, свойств сырья и продукции	+	+	+	+
11	ПК-3. Способен проводить анализ сырья, материалов и готовой продукции, осуществлять оценку результатов анализа	ПК-3.1. Знает основные принципы, методы и формы контроля технологического процесса и качества продукции	+	+	+	+
		ПК-3.2. Умеет оценить и интерпретировать полученные результаты	+	+	+	+

		ПК-3.3. Владеет современными методами анализа сырья, материалов и готовой продукции	+	+	+	+
12	ПК-4. Способен выбирать метод научного исследования, исходя из конкретных задач, организовывать его осуществление и анализировать результаты с использованием современных методов обработки данных, оформлять полученные результаты в виде отчета, научной публикации, доклада, готовить (под руководством) документы к патентованию, оформлению ноу-хау	ПК-4.1. Знает современные подходы к научному исследованию	+	+	+	+
		ПК-4.3. Владеет современными методами обработки данных	+	+	+	+

6. ПРАКТИЧЕСКИЕ И ЛАБОРАТОРНЫЕ ЗАНЯТИЯ

6.1. Практические занятия

Примерные темы практических занятий по дисциплине.

Максимальное количество баллов за практические занятия составляет **30** баллов в семестре.

№ п/п	№ раздела дисциплины	Темы практических занятий	Часы
1	1	Математическое моделирование на Python и особенности его реализации для решения расчетных задач в химии и химической технологии	16
2	2	Методы вычислительной математики	16
3	3	Обработка результатов измерения	16
4	4	Решение задач многомерной оптимизации численными методами	16

6.2 Лабораторные занятия

Лабораторные занятия по курсу: «Data Science: аналитика данных и математическое моделирование на Python» учебным планом не предусмотрены.

7. САМОСТОЯТЕЛЬНАЯ РАБОТА

Самостоятельная работа проводится с целью углубления знаний по дисциплине и предусматривает:

- подготовку к выполнению практических занятий по дисциплине;
- выполнение практических заданий по дисциплине;
- подготовку к сдаче *зачета с оценкой* (5 и 6 семестры) по дисциплине.

Планирование времени на самостоятельную работу, необходимого на изучение дисциплины, студентам лучше всего осуществлять на весь период изучения, предусматривая при этом регулярное повторение пройденного материала. Материал, законспектированный на лекциях, необходимо регулярно дополнять сведениями из литературных источников, представленных в рабочей программе. При работе с указанными источниками рекомендуется составлять краткий конспект материала, с обязательным фиксированием библиографических данных источника.

8. ПРИМЕРЫ ОЦЕНОЧНЫХ СРЕДСТВ ДЛЯ КОНТРОЛЯ ОСВОЕНИЯ ДИСЦИПЛИНЫ

Совокупная оценка по дисциплине складывается из оценок за выполнение упражнений, предусмотренных практическими занятиями, (максимальная оценка 30 баллов), контрольной работы (максимальная оценка 30 баллов) и итогового контроля в форме *зачета с оценкой* (максимальная оценка 40 баллов).

8.1. Примеры практических заданий для контроля освоения дисциплины

Для контроля предусмотрено по 1 контрольной работе в семестре. Максимальная оценка за контрольную работу в каждом семестре составляет 30 баллов.

Примеры вопросов к контрольной работе № 1 (5 семестр).

Контрольная работа представляет собой 2 задания на каждого студента по пройденным разделам дисциплины.

Типы заданий:

1. Сгенерировать массивы numpy, распределенные по следующим законам распределения: равномерное, нормальное, экспоненциальное.
2. Посчитать среднее значение (mean), максимальное (max), минимальное (min), стандартное отклонение (std).
3. Сравнить результаты при создании массива из 3, 10, 100, 1000, 1000000 элементов. В качестве ответа на дополнительное задание загрузить файл с кодом или ссылкой на Google Colab.
4. Как найти евклидово расстояние между двумя Series (точками) a и b, не используя встроенную формулу?
5. Как найти максимально возможное абсолютное значение корреляции каждого столбца с другими столбцами в df?
6. Как нормализовать все столбцы в DataFrame?
7. Как объединить два DataFrame по двум столбцам так, чтобы остались только общие строки?
8. Как узнать частоту уникальных значений во всём DataFrame?
9. Как создать новый столбец, который содержит номера ближайших по евклидовому расстоянию столбцов?
10. Как поменять местами две строки в двумерном массиве NumPy? Поменяйте местами строки 1 и 3 массива a.
11. Как найти количество уникальных значений в массиве NumPy? Найдите уникальные значения и их количество в столбце species таблицы iris.
12. Как найти второе максимальное значение в массиве, который сгруппирован по другому массиву? Найдите значение второго самого длинного petalength вида setosa в таблице iris.
13. Как отранжировать элементы массива NumPy?
14. Как найти результат деления минимального значения на максимальное в каждой строке двумерного массива?
15. Как найти повторяющиеся значения в массиве NumPy? Найдите повторяющиеся значения (начиная со второго вхождения) в заданном массиве и отметьте их как True. Первое вхождение отмечайте как False.
16. Как удалить из массива NumPy строки, которые содержат nan?
17. Как сделать left join двух объектов datatable.Frame? Объедините заданные объекты по ключу A.
18. Как преобразовать datatable.Frame в формат Pandas, NumPy, словаря, списка, кортежа, CSV-файла?
19. Как узнать типы данных всех столбцов в datatable.Frame?
20. Вы находитесь в казино и у вас две кости для игры. Каждый ваш бросок стоит 5 долларов, и вы выигрываете 10 долларов каждый раз, когда в сумме выпадает 5. Если вы будете играть до тех пор, пока не выиграете, а затем остановитесь, то какова ожидаемая выплата?

Примеры вопросов к контрольной работе № 2 (6 семестр).

Контрольная работа представляет собой 2 задания на каждого студента по пройденным разделам дисциплины.

Типы заданий:

1. Загрузить исходные данные из файла в память в виде объекта `Pandas.DataFrame`.
2. Построить визуальное представление для каждого столбца (признака) в исходном наборе данных.
3. Провести проверку правдоподобности исходных данных (проверка типов исходных данных, лишних пропусков, невозможных значений и др.).
4. Провести поиск значений в исходном наборе данных, резко отличающихся от других значений (выбросов).
5. Провести поиск пропущенных значений в исходных данных.
6. Привести числовые признаки к стандартному виду. Для категориальных признаков выполнить их кодировку.
7. Дан массив целых положительных чисел `nums`, верните количество различных простых множителей в произведении элементов `nums`. Функция должна называться `distinctPrimeFactors`.
8. Вам дано 2 набора чисел `arr1` и `arr2` в виде списка Python. Необходимо вернуть список, состоящий из элементов пересечения. Дубликаты необходимо удалить. Напишите функцию `PureIntersection`, которая будет возвращать список с уникальными элементами пересечения.
9. Дано число `n`. Необходимо разложить факториал этого число на простые множители и представить результат в строковом виде. Напишите функцию `decomp`, которая будет возвращать строку вида $a^b * c^d * \dots * e$.
10. Федя влюблен в Ксюшу и постоянно зовет ее погулять или в кино. Однако, у Феде большое горе - каждый раз, когда он зовет Ксюшу куда-то, она отказывается со словами: Не сегодня, мне много задали в компьютерном кружке. Но именно сегодня Федор решил взять судьбу за рога и решить все задания вместе с Ксюшей, чтобы побыстрее покушать заветное мороженое. Но на одном из заданий у него случился ступор. Функция `get_minimum_swaps` принимает на вход массив уникальных целых чисел `arr`. Внутри функции разрешено переставлять 2 любых элемента местами произвольное количество раз. Ребята отправятся есть мороженое ровно тогда, когда сумма всех `arr[i] - arr[i-1]` будет минимальной среди всех возможных. Важно: При этом разность не может быть отрицательной. В качестве результата необходимо вернуть минимальное число перестановок, которое нужно сделать, чтобы получить желаемый массив.
11. Миша учится в классе, в котором у каждого ученика есть рейтинг успеваемости. Иван Иванович (ИИ) - учитель информатики перед каждым уроком получает массив с рейтингом учеников, которые придут. Он хочет рассадить их определённым образом, а Миша хочет 5 по информатике, и он решил написать программу, которая поможет ИИ.
Вам дается массив целых чисел `[students]`. Массив `[students]` понравится ИИ если:
Длина массива - четное число (чтобы у каждого ученика был сосед по парте, ученик без соседа отправится ИИ на другой урок) `students[i] != students[i+1]` для всех учеников на четных позициях (ИИ хочет, чтобы ученики с одинаковым рейтингом не сидели за одной партой; первые два элемента массива - ученики за первой партой, следующие два элемента - за второй и тд.) Пустой массив тоже понравится ИИ, потому что тогда вместо урока он пойдет в столовую пить чай. Важно: Менять элементы местами нельзя, можно только удалить число на любой позиции из массива. Когда элемент удаляется, элементы справа смещаются на одну позицию влево, чтобы заполнить появившийся пропуск, а все элементы слева остаются неизменными. Верните минимальное число элементов, которые необходимо удалить, чтобы массив понравился ИИ.

12. В таблице Analysis, найти все уникальные анализы на антитела (содержат 'anti'), а также анализы, имеющие в названии любую форму слова 'кровь'. В результат вывести только те, у которых розничная цена (an_price) меньше 1000.

13. Дан массив целых чисел nums. Нужно проверить: можно ли сделать из nums неубывающий массив, изменив не более одного элемента. Примечание: Неубывающий массив - массив, у которого каждый следующий элемент больше или равен предыдущему.

14. Напишите функцию fizzbuzztest, которая возвращает массив, который формируется по следующим правилам:

Обрабатываются числа от 1 до 100

Если число кратно трем, то в массив заносим слово Fizz

Если число кратно пяти, то в массив заносим слово Buzz

Если число кратно и трем, и пяти, то в массив заносим слово FizzBuzz

Если число не кратно ни одному из этих чисел, то в массив нужно поместить просто само число

15. Создайте класс MyInt, который будет наследоваться от стандартных целых чисел Python. Единственное отличие этого класса должно заключаться в том, что при вызове функции print будет выводиться не просто значение числа, а строка: Значение: N где N - значение числа.

16. Дана строка str. Необходимо написать функцию, которая принимает на вход строку и выводит кортеж из двух элементов:

Самый часто встречающийся символ

Количество его повторов

17. Даны две таблицы WideTable и LongTable. Как из таблицы WideTable получить LongTable?

18. Дано целое число n. Найти разницу между произведением и суммой цифр в записи числа n.

19. Дан массив целых чисел nums размерности 2n. Элементы массива расположены в следующем порядке: [x1,x2,...,xn,y1,y2,...,yn]. Необходимо преобразовать массив к виду [x1,y1,x2,y2,...,xn,yn].

20. Дана строка s, состоящая из скобок (и). Необходимо посчитать, какое минимальное количество скобок необходимо добавить к строке s, чтобы каждая скобка имела закрывающую/открывающую ее пару.

8.2. Вопросы для итогового контроля освоения дисциплины (5 и 6 семестры – зачет с оценкой).

Билет для зачета с оценкой включает контрольные вопросы по всем разделам рабочей программы дисциплины и содержит 3 вопроса. 1 вопрос – 10 баллов, вопрос 2 – 15 баллов, вопрос 3 – 15 баллов.

1. Язык Python и особенности его стиля программирования. Интерактивный режим Python. Ipython. Jupyter Notebook.

2. Синтаксис и управляющие конструкции языка Python. Переменные, значения и их типы. Типы данных в Python.

3. Встроенные операции и функции. Основные алгоритмические конструкции.

4. Условный оператор. Множественное ветвление.

5. Циклы и счетчики.

6. Определение функций. Параметры и аргументы. Вызовы функций. Оператор возврата. Конструкции *args, **kwargs.

7. Списки, кортежи и словари.

8. Операторы общие для всех типов последовательностей.

9. Специальные операторы и функции для работы со списками. Срезы.

10. Работа со словарями. Методы словарей.

11. Случайные числа. random, randrange, choice.
12. Функции обработки строк. join, replace, split.
13. Стандартная библиотека и pip. Модули и пакеты в Python. Основные стандартные модули.
14. Импортирование модулей. Создание собственных модулей и их импортирование. Специализированные модули и приложения.
15. Файлы и исключения. Работа с внешними источниками данных.
16. Исключения, обработка исключений, вызов исключений (try-except-finally).
17. Утверждения (assert). Открытие, чтение, запись. (open, инструкция with).
18. Работа с текстовыми файлами, xml и csv - файлами.
19. Функциональное программирование. Лямбда-функции.
20. Использование функций map, filter, reduce, zip.
21. Генераторы, декораторы, рекурсия.
22. Модификация функций с помощью декораторов.
23. Итерируемые объекты. Использование генераторов (yield).
24. ООП в Python. Классы, объекты и экземпляры классов. Наследование.
25. Магические методы. Переопределение операторов. Методы классов.
26. Инкапсуляция. Условно частные и строго частные методы.
27. Регулярные выражения. Использование регулярных выражений. Пакет re.
28. Наука о данных и Python. Библиотеки: NumPy, pandas, matplotlib, SciPy.
29. Основы NumPy: массивы и векторные вычисления.
30. Инструменты визуализации данных для Python.
31. Введение в API библиотеки matplotlib.
32. Библиотека pandas. Введение в структуры данных pandas.
33. Объекты Dataframe и Series.
34. Визуализация данных в pandas. Seaborn.
35. Агрегирование данных и групповые операции.
36. Сбор и подготовка данных в Python: извлечение данных с web-страниц (web-scraping). Библиотека BeautifulSoup.
37. Работа с динамическими сайтами с помощью Selenium.
38. Массовый скрепинг с помощью scrapy.
39. Работа со структурированными данными: JSON и XML.

8.3. Структура и примеры билетов для зачета с оценкой (5 и 6 семестры).

Зачет с оценкой по дисциплине «*Data Science: аналитика данных и математическое моделирование на Python*» проводится в 5 и 6 семестрах и включает контрольные вопросы по всем разделам рабочей программы дисциплины. Билет для *зачета с оценкой* состоит из 3 вопросов, относящихся к указанному разделам.

Пример билета для *зачета с оценкой*:

<p>«Утверждаю»</p> <p>_____</p> <p>(Должность, наименование кафедры)</p> <p>_____</p> <p>(Подпись) (И. О. Фамилия)</p> <p>«__» _____ 20__ г.</p>	<p>Министерство науки и высшего образования РФ</p>
	<p>Российский химико-технологический университет имени Д.И. Менделеева</p>
	<p>Наименование кафедры</p>
	<p>Код и наименование направления подготовки</p> <p>Профиль – «Наименование профиля подготовки»</p>
	<p>Наименование дисциплины</p>
<p>Билет № 1</p> <p>1. Работа со структурированными данными: JSON и XML.</p> <p>2. Генераторы, декораторы, рекурсия.</p>	

3. Определение функций. Параметры и аргументы. Вызовы функций. Оператор возврата. Конструкции *args, **kwargs.

9. УЧЕБНО-МЕТОДИЧЕСКОЕ ОБЕСПЕЧЕНИЕ ДИСЦИПЛИНЫ

9.1. Рекомендуемая литература

А. Основная литература

1. Маккинли У. Python и анализ данных - Москва: ДМК-пресс, 2015 - URL: <http://www.studentlibrary.ru/book/ISBN9785970603154.html>
2. Гуриков С. Р. Основы алгоритмизации и программирования на Python: Учебное пособие: 1 - Москва: ООО 'Научно-издательский центр ИНФРА-М', 2018 - 343с. - URL: <http://znanium.com/go.php?id=924699>
3. Саммерфилд М. Python на практике - Москва: ДМК-пресс, 2014 - URL: <http://www.studentlibrary.ru/book/ISBN9785970600955.html>

Б. Дополнительная литература

1. Волкова В.М. и др. Программные системы статистического анализа. Обнаружение закономерностей в данных с использованием системы R и языка Python: Утверждено Редакционно-издательским советом университета в качестве учебного пособия - Москва: Издательство НГТУ, 2017 - URL: <http://www.studentlibrary.ru/book/ISBN9785778231832.html>
2. Прохоренок Н. А. и др. Python 3. Самое необходимое: Пособие: 1 - СПб: Издательство 'БХВ-Петербург', 2016 - 464с. - URL: <http://znanium.com/go.php?id=944129>
3. Сузи Р. А. Python: Пособие - СПб: Издательство 'БХВ-Петербург', 2015 - 759с. - URL: <http://znanium.com/go.php?id=939857>

9.2. Рекомендуемые источники научно-технической информации

1. Библиографические базы данных по общественным наукам - ИНИОН (<http://www.inion.ru>);
2. Поисковая система Scirus (<http://www.scirus.com>);
3. Каталог научных журналов - DOAJ (Directory of Open Access Journals) (<http://www.doaj.org>);
4. Сервис для поиска по научным источникам – Google Scholar (<http://scholar.google.com>);
5. Сервис для поиска в научных журналах крупнейших издательств, таких как Elsevier, Highwire, IEEE, Nature, Taylor & Francis и. т. д., а также в открытых базах данных. - ScienceRe-search.com (<http://www.scienceresearch.com>);
6. SciVerse (<http://www.hub.sciverse.com/action/home>);
7. База данных (БД) ВИНТИ РАН - <http://www2.viniti.ru/>.
8. Журнал «Известия высших учебных заведений. Серия: Химия и химическая технология», ISSN 0579-2991
9. Журнал «Успехи химии», ISSN 0042-1308
10. Политематические базы данных (БД): США: CAPLUS; COMPENDEX; Великобритания: INSPEC; Франция: PASCAL.

11. Научная электронная библиотека, крупнейший российский информационно-аналитический портал в области науки, технологии, медицины и образования, содержащий рефераты и полные тексты более 38 млн научных публикаций и патентов, в том числе электронные версии более 5600 российских научно-технических журналов, из которых более 4800 журналов в открытом доступе (<https://elibrary.ru/>).
12. Web of Science («Сеть науки») – поисковая интернет-платформа, объединяющая реферативные базы данных публикаций в научных журналах и патентов, в том числе базы, учитывающие взаимное цитирование публикаций. Web of Science охватывает материалы по естественным, техническим, общественным, гуманитарным наукам и искусству. Платформа обладает встроенными возможностями поиска, анализа и управления библиографической информацией (<https://www.webofscience.com/wos/woscc/basic-search>).
13. Scopus - библиографическая и реферативная база данных и инструмент для отслеживания цитируемости статей, опубликованных в научных изданиях (<https://www.scopus.com/>).
14. Python-библиотека для научных и инженерных расчётов - <http://scipy.org/>
15. Библиотека pandas для анализа данных - <http://pandas.pydata.org/>
16. Библиотека для эффективной работы с многомерными массивами данных - <http://www.numpy.org/>
17. Дистрибутив Python вместе с основными библиотеками для анализа данных и пакетным менеджером conda - <http://www.anaconda.com/>

9.3. Средства обеспечения освоения дисциплины

Для реализации рабочей программы подготовлены следующие средства обеспечения освоения дисциплины: браузер Google Chrome, рабочая среда The Jupyter Notebook.

Для освоения дисциплины в дистанционном режиме преподаватели могут использовать следующие средства коммуникации со студентами:

- электронная информационно-образовательная среда (ЭИОС);
- корпоративная электронная почта;
- <https://etutorium.ru/> – LMS eTutorium;
- <https://zoom.us/> – LMS Zoom.

10. ПЕРЕЧЕНЬ ИНФОРМАЦИОННЫХ ТЕХНОЛОГИЙ, ИСПОЛЬЗУЕМЫХ В ОБРАЗОВАТЕЛЬНОМ ПРОЦЕССЕ

Информационную поддержку изучения дисциплины осуществляет Информационно-библиотечный центр (ИБЦ) РХТУ им. Д.И. Менделеева, который обеспечивает обучающихся основной учебной, учебно-методической и научной литературой, необходимой для организации образовательного процесса по дисциплине. Общий объем многоотраслевого фонда ИБЦ на 31.03.2022 составляет 1719785 экз.

Фонд ИБЦ располагает учебной, учебно-методической и научно-технической литературой в форме печатных и электронных изданий, а также включает официальные, справочно-библиографические, специализированные отечественные и зарубежные периодические и информационные издания. ИБЦ обеспечивает доступ к профессиональным базам данных, информационным, справочным и поисковым системам.

Каждый обучающийся обеспечен свободным доступом из любой точки, в которой имеется доступ к сети Интернет и к электронно-библиотечной системе (ЭБС) Университета, которая содержит различные издания по основным изучаемым

дисциплинам и сформирована по согласованию с правообладателями учебной и учебно-методической литературы.

Для более полного и оперативного справочно-библиографического и информационного обслуживания в ИБЦ реализована технология Электронной доставки документов.

Полный перечень электронных информационных ресурсов, используемых в процессе обучения, представлен в основной образовательной программе.

11. МАТЕРИАЛЬНО-ТЕХНИЧЕСКОЕ ОБЕСПЕЧЕНИЕ ДИСЦИПЛИНЫ

В соответствии с учебным планом занятия по дисциплине «*Data Science: аналитика данных и математическое моделирование на Python*» проводятся в форме практических занятий и самостоятельной работы обучающегося.

11.1. Оборудование, необходимое в образовательном процессе:

Кафедра имеет в своем распоряжении два кабинета вместимостью не более 15 чел., используемых как лекционные аудитории. Лекционные кабинеты кафедры оснащены медиа-техникой: ноутбук HP, медиа-проектор BENQ, экран.

Библиотека, имеющая рабочие места, оснащенные компьютерами с доступом к базам данных и выходом в Интернет.

11.2. Учебно-наглядные пособия:

Интерактивность дисциплины обеспечивается наличием программно-информационного обеспечения и способствуют развитию навыков студентов при работе с современным интерфейсом программ, моделирующих химико-технологические процессы.

11.3. Компьютеры, информационно-телекоммуникационные сети, аппаратно-программные и аудиовизуальные средства:

При изучении дисциплины используются компьютерное и видеопроекционное оборудование, лицензионное программное обеспечение Microsoft Office, Adobe Reader, Adobe Acrobat, Internet браузеры (Internet Explorer, Google Chrome).

11.4. Печатные и электронные образовательные и информационные ресурсы:

Информационно-методические материалы: учебные пособия по дисциплине; раздаточный материал к разделам курса. Электронные образовательные ресурсы: электронные презентации к разделам курса; учебно-методические разработки в электронном виде.

11.5 Перечень лицензионного программного обеспечения

№ п/п	Наименование программного продукта	Реквизиты договора поставки	Количество лицензий	Срок окончания действия лицензии
1.	Microsoft Windows Server - Standard 2008	Государственный контракт № 168-167А/2008	Номер лицензии 61068797	Microsoft Open License
2.	Micosoft Office Standard 2013	Контракт № 62-64ЭА/2013	Номер лицензии 47837477	Microsoft Open License
3.	Антиплагиат. ВУЗ	Контракт № 24-20ЭА/2018	-	2024 г.

		от 15.05.2018, акт б/н от 15.05.2018		
4.	GosInsp10.73.04	-	-	-

12. ТРЕБОВАНИЯ К ОЦЕНКЕ КАЧЕСТВА ОСВОЕНИЯ ПРОГРАММЫ

Наименование разделов	Основные показатели оценки	Формы и методы контроля и оценки
<p>Раздел 1. Математическое моделирование на Python и особенности его реализации для решения расчетных задач в химии и химической технологии</p>	<p><i>Знает:</i> – современные инструментальные среды, программно-технические платформы и программные средства для программирования на Python, и принципы их работы. <i>Умеет:</i> – строить и развертывать модели машинного обучения. <i>Владеет:</i> – навыками работы на языке Python.</p>	<p>Оценка за выполнение упражнений, предусмотренных практическими занятиями (5 семестр)</p> <p>Оценка за выполнение контрольной работы № 1 (5 семестр)</p> <p>Оценка за <u><i>зачет с оценкой</i></u> (5 семестр)</p>
<p>Раздел 2. Методы вычислительной математики</p>	<p><i>Знает:</i> – современные инструментальные среды, программно-технические платформы и программные средства для программирования на Python, и принципы их работы; – методы вычислительной математики, машинного обучения. <i>Умеет:</i> – решать типовые задачи на языке Python; – строить и развертывать модели машинного обучения. <i>Владеет:</i> – навыками работы на языке Python; – навыками решения типовых задач.</p>	<p>Оценка за выполнение упражнений, предусмотренных практическими занятиями (5 семестр)</p> <p>Оценка за выполнение контрольной работы № 1 (5 семестр)</p> <p>Оценка за <u><i>зачет с оценкой</i></u> (5 семестр)</p>
<p>Раздел 3. Обработка результатов измерения</p>	<p><i>Знает:</i> – методы вычислительной математики, машинного обучения. <i>Умеет:</i> – строить и развертывать модели машинного обучения; – визуализировать и исследовать экспериментальные данные. <i>Владеет:</i> – навыками работы на языке Python; – навыками построения моделей машинного обучения.</p>	<p>Оценка за выполнение упражнений, предусмотренных практическими занятиями (6 семестр)</p> <p>Оценка за выполнение контрольной работы № 2 (6 семестр)</p>

		семестр) Оценка за <u>зачет с оценкой</u> (6 семестр)
Раздел 4. Решение задач многомерной оптимизации численными методами	<p><i>Знает:</i> – методы вычислительной математики, машинного обучения.</p> <p><i>Умеет:</i> – решать типовые задачи на языке Python.</p> <p><i>Владеет:</i> – навыками работы на языке Python; – навыками решения типовых задач.</p>	<p>Оценка за выполнение упражнений, предусмотренных практическими занятиями (6 семестр)</p> <p>Оценка за выполнение контрольной работы № 2 (6 семестр)</p> <p>Оценка за <u>зачет с оценкой</u> (6 семестр)</p>

13. ОСОБЕННОСТИ ОРГАНИЗАЦИИ ОБРАЗОВАТЕЛЬНОГО ПРОЦЕССА ДЛЯ ИНВАЛИДОВ И ЛИЦ С ОГРАНИЧЕННЫМИ ВОЗМОЖНОСТЯМИ ЗДОРОВЬЯ

Обучение инвалидов и лиц с ограниченными возможностями здоровья осуществляется в соответствии с:

– Порядком организации и осуществления образовательной деятельности по образовательным программам высшего образования – программам бакалавриата, программам специалитета, программам магистратуры (Приказ Министерства науки и высшего образования Российской Федерации от 06.04.2021 № 245);

– Положением о порядке организации и осуществления образовательной деятельности по образовательным программам высшего образования – программам бакалавриата, программам специалитета, программам магистратуры федерального государственного бюджетного образовательного учреждения высшего образования «Российский химико-технологический университет имени Д.И. Менделеева», принятым решением Ученого совета РХТУ им. Д.И. Менделеева от 28.12.2022, протокол № 5;

– Методическими рекомендациями по организации образовательного процесса для обучения инвалидов и лиц с ограниченными возможностями здоровья в образовательных организациях высшего образования, в том числе оснащённости образовательного процесса (утверждены заместителем Министра образования и науки РФ А.А. Климовым от 08.04.2014 № АК-44/05вн).

Дополнения и изменения к рабочей программе дисциплины
«Data Science: аналитика данных и математическое моделирование на Python»

основной образовательной программы

18.03.01 Химическая технология

Форма обучения: очная

Номер изменения/ дополнения	Содержание дополнения/изменения	Основание внесения изменения/дополнения
		протокол заседания Ученого совета № _____ от «___» _____ 20__ г.
		протокол заседания Ученого совета № _____ от «___» _____ 20__ г.
		протокол заседания Ученого совета № _____ от «___» _____ 20__ г.
		протокол заседания Ученого совета № _____ от «___» _____ 20__ г.
		протокол заседания Ученого совета № _____ от «___» _____ 20__ г.

**Министерство науки и высшего образования Российской Федерации
федеральное государственное бюджетное образовательное учреждение
высшего образования
«Российский химико-технологический университет
имени Д.И. Менделеева»**

«УТВЕРЖДАЮ»

Проректор по учебной работе

_____ С.Н. Филатов

« ____ » _____ 2021 г.

РАБОЧАЯ ПРОГРАММА ДИСЦИПЛИНЫ

«Публикация результатов исследований»

Направление подготовки 18.03.01 Химическая технология

Квалификация «бакалавр»

РАССМОТРЕНО И ОДОБРЕНО
на заседании Методической комиссии
РХТУ им. Д.И. Менделеева
« ____ » _____ 2021 г.

Председатель _____ Н.А. Макаров

Москва 2021

Программа составлена:

доцентом кафедры ХТПЭиУМ, к.х.н., Вержичинской С.В.

1. ЦЕЛЬ И ЗАДАЧИ ДИСЦИПЛИНЫ

Программа составлена в соответствии с требованиями Федерального государственного образовательного стандарта высшего образования – бакалавриат по направлению подготовки **18.03.01 Химическая технология** (ФГОС ВО), рекомендациями Методической комиссии и накопленным опытом преподавания дисциплины кафедрой **Химической технологии природных энергоносителей и углеродных материалов** РХТУ им. Д.И. Менделеева. Программа рассчитана на изучение дисциплины в течение 1 семестра.

Дисциплина **«Публикация результатов исследований»** относится к обязательной части дисциплин учебного плана. Программа предполагает, что обучающиеся имеют необходимые знания и умения в области химии и технологии природных энергоносителей и углеродных материалов, а также навыки в области проведения научных исследований.

Цель дисциплины – дать бакалавру знания необходимые для написания научной статьи и возможностей ее публикации.

Задачи дисциплины:

- сформировать представления о теоретических и методических основах научно-исследовательской деятельности;
- научить корректно оформлять, представлять и распространять ее результаты;
- овладение основными принципами и методологией представления результатов исследования (подготовка устных и стендовых докладов отражающие результаты исследований, создавая необходимое наполнение для их демонстрации, сопровождения);
- ознакомление с формами реализации процесса представления результатов исследования (в виде научных публикаций, научно-исследовательских работ, отчетов, а также других формах и видах, направленных на их распространение);
- овладение технологией и современными программными средствами для подготовки, обработки и представления результатов научных исследований, их визуализации.

Дисциплина **«Публикация результатов исследований»** преподается в 6 семестре. Контроль успеваемости студентов ведется по принятой в университете рейтинговой системе.

Рабочая программа дисциплины может быть реализована с применением электронных образовательных технологий и электронного обучения полностью или частично.

2. ТРЕБОВАНИЯ К РЕЗУЛЬТАТАМ ОСВОЕНИЯ ДИСЦИПЛИНЫ

Изучение дисциплины направлено на приобретение следующих **компетенций и индикаторов их достижения:**

Профессиональные компетенции и индикаторы их достижения:

Задача профессиональной деятельности	Объект или область знания	Код и наименование ПК	Код и наименование индикатора достижения ПК	Основание (профессиональный стандарт, анализ опыта) Обобщенные трудовые функции
Технологический тип задач профессиональной деятельности				
Выполнение фундаментальных и прикладных работ поискового, теоретического и экспериментального характера с целью определения технических характеристик новой техники, а также комплекса работ по разработке технологической документации	Химическое, химико-технологическое производство - Сквозные виды профессиональной деятельности в промышленности (в сфере организации и проведения научно-исследовательских и опытно-конструкторских работ в области химического и химико-технологического производства).	ПК-1 Способен осуществлять технологический процесс в соответствии с регламентом и использовать технические средства для измерения основных параметров технологического процесса, свойств сырья и продукции, осуществлять оценку результатов анализа.	ПК-1.1. Знает порядок организации, планирования и проведения технологического процесса	Анализ требований к профессиональным компетенциям, предъявляемым к выпускникам направления подготовки на рынке труда, обобщение зарубежного опыта, проведения консультаций с ведущими работодателями, объединениями работодателей отрасли, в которой востребованы выпускники в рамках направления подготовки. 25.037 Профессиональный стандарт «Специалист по управлению проектами и программами в ракетно-космической промышленности», утвержденный приказом Министерства труда и социальной защиты Российской Федерации от 24.07.2018 № 486 н. Обобщенная

				<p>трудова функция.</p> <p>А. Разработка проекта или программы в РКП.</p> <p>А/01.6. Составление паспорта проекта или программы в РКП (уровень квалификации 6)</p> <p>40.011. Профессиональный стандарт «Специалист по научно-исследовательским и опытно-конструкторским разработкам», утвержденный приказом Министерства труда и социальной защиты Российской Федерации от 04.03.2014 N121н. Обобщенная трудовая функция</p> <p>А. Проведение научно-исследовательских и опытно-конструкторских разработок по отдельным разделам темы</p> <p>А/02.5. Осуществление выполнения экспериментов и оформления результатов исследований и разработок (уровень квалификации 5)</p>
Научно-исследовательский тип задач профессиональной деятельности				
Выполнение фундаментальных и прикладных работ поискового, теоретического и экспериментального характера с целью определения технических характеристик новой техники, а	Химическое, химико-технологическое производство - Сквозные виды профессиональной	ПК-2. Готов изучать научно-техническую информацию, отечественный и зарубежный опыт по тематике	ПК-2.2. Умеет осуществлять поиск, обработку и анализ научно-технической информации по	Анализ требований к профессиональным компетенциям, предъявляемым к выпускникам направления подготовки на рынке труда, обобщение зарубежного опыта, проведения консультаций с

<p>также комплекса работ по разработке технологической документации</p>	<p>деятельности в промышленности (в сфере организации и проведения научно-исследовательских и опытно-конструкторских работ в области химического и химико-технологического производства)</p>	<p>исследования</p>	<p>профилю выполняемой работы, в том числе с применением современных технологий</p> <p>ПК-2.3. Владеть навыками обращения с научной и технической литературой</p>	<p>ведущими работодателями, объединениями работодателей отрасли, в которой востребованы выпускники в рамках направления подготовки.</p> <p>26.028 Профессиональный стандарт «Специалист в области синтеза полимерных и композиционных материалов», утвержденный приказом Министерства труда и социальной защиты Российской Федерации от 11.02.2021 № 59н. Обобщенная трудовая функция А. Лабораторно-аналитическое сопровождение синтеза полимерных и композиционных материалов</p> <p>А/01.6. Подготовка сырья и материалов для синтеза полимерных и композиционных материалов (уровень квалификации 6)</p> <p>А/02.6. Разработка и корректировка методов аналитического контроля синтеза полимерных и композиционных материалов (уровень квалификации 6)</p>
---	--	---------------------	---	--

				<p>А/03.6. Проведение лабораторных и фундаментальных исследований полимерных и композиционных материалов (уровень квалификации 6)</p> <p>40.011 Профессиональный стандарт «Специалист по научно-исследовательским и опытно-конструкторским разработкам», утвержденный приказом Министерства труда и социальной защиты Российской Федерации от 04.03.2014 N121н. Обобщенная трудовая функция А. Проведение научно-исследовательских и опытно-конструкторских разработок по отдельным разделам темы А/01.5 Осуществление проведения работ по обработке и анализу научно-технической информации и результатов исследований (уровень квалификации 5)</p> <p>А/03.5 Подготовка элементов документации, проектов планов и программ проведения отдельных этапов работ (уровень квалификации 5)</p>
Выполнение фундаментальных и прикладных работ поискового,	Химическое, химико-технологическое	ПК-3. Способен проводить анализ	ПК-3.2. Умеет оценить и	Анализ требований к профессиональным компетенциям,

<p>теоретического и экспериментального характера с целью определения технических характеристик новой техники, а также комплекса работ по разработке технологической документации</p>	<p>производство - Сквозные виды профессиональной деятельности в промышленности (в сфере организации и проведения научно-исследовательских и опытно-конструкторских работ в области химического и химико-технологического производства).</p>	<p>сырья, материалов и готовой продукции, осуществлять оценку результатов анализа</p>	<p>интерпретировать полученные результаты</p>	<p>предъявляемым к выпускникам направления подготовки на рынке труда, обобщение зарубежного опыта, проведения консультаций с ведущими работодателями, объединениями работодателей отрасли, в которой востребованы выпускники в рамках направления подготовки.</p> <p>25.037 Профессиональный стандарт «Специалист по управлению проектами и программами в ракетно-космической промышленности», утвержденный приказом Министерства труда и социальной защиты Российской Федерации от 24.07.2018 № 486 н, Обобщенная трудовая функция</p> <p>А. Разработка проекта или программы в РКП</p> <p>А/02.6. Составление проектно-сметной документации на проект или программу в РКП (уровень квалификации 6)</p> <p>А/03.6. Проведение работ по направлению проектной деятельности по проекту или программе в РКП (уровень квалификации 6)</p> <p>А/04.6. Управление затратами на</p>
--	---	---	---	---

				проект или программу в РКП (уровень квалификации 6)
Выполнение фундаментальных и прикладных работ поискового, теоретического и экспериментального характера с целью определения технических характеристик новой техники, а также комплекса работ по разработке технологической документации	Химическое, химико-технологическое производство - Сквозные виды профессиональной деятельности в промышленности (в сфере организации и проведения научно-исследовательских и опытно-конструкторских работ в области химического и химико-технологического производства)	ПК-4. Способен выбирать метод научного исследования, исходя из конкретных задач, организовывать его осуществление и анализировать результаты с использованием современных методов обработки данных, оформлять полученные результаты в виде отчета, научной публикации, доклада, готовить (под руководством) документы к патентованию, оформлению ноу-хау	ПК-4.1. Знает современные подходы к научному исследованию	Анализ требований к профессиональным компетенциям, предъявляемым к выпускникам направления подготовки на рынке труда, обобщение зарубежного опыта, проведения консультаций с ведущими работодателями объединениями работодателей в отрасли, в которой востребованы выпускники в рамках направления подготовки. 26.028 Профессиональный стандарт «Специалист в области синтеза полимерных и композиционных материалов», утвержденный приказом Министерства труда и социальной защиты Российской Федерации от 11.02.2021 № 59н. Обобщенная трудовая функция В. Технологическое и методическое сопровождение в области синтеза полимерных и композиционных материалов В/01.6. Подбор технологических параметров процесса синтеза полимерных и композиционных материалов (уровень квалификации 6)

				<p>В/02.6. Разработка опытных образцов полимерных и композиционных материалов (уровень квалификации 6)</p> <p>В/03.6. Организация проведения лабораторных исследований синтезированных полимерных и композиционных материалов (уровень квалификации 6)</p> <p>26.032 Профессиональный стандарт «Специалист по производству лакокрасочных материалов», утвержденный приказом Министерства труда и социальной защиты Российской Федерации от 30.03.2021 № 171н.</p> <p>Обобщенная трудовая функция А. Обеспечение лабораторного контроля качества сырья, материалов и готовой лакокрасочной продукции.</p>
--	--	--	--	--

В результате изучения дисциплины студент бакалавриата должен:

Знать:

- виды научных статей, структуру научных статей, основные требования к научным статьям, какие бывают журналы и сборники статей, подача и продвижение статей.

Уметь:

- сформулировать научную гипотезу гипотезу;
- описать научный результат, дизайн эксперимента;
- визуализировать и проанализировать экспериментальные данные, подготовить сопроводительное письмо.

Владеть:

- навыками критического мышления и системного мышления;
- навыками рассмотрения возможных вариантов решения задачи, оценивания их достоинств и недостатков;
- навыками описания проводимого эксперимента;
- навыками визуализации и анализа экспериментальных данных.

3. ОБЪЕМ ДИСЦИПЛИНЫ И ВИДЫ УЧЕБНОЙ РАБОТЫ

Вид учебной работы	Объем дисциплины		
	ЗЕ	Акад. ч.	Астр.ч.
Общая трудоемкость дисциплины	1	36	27
Контактная работа – аудиторные занятия:		8	6
Лекции	-	-	-
Практические занятия (ПЗ)	0,22	8	6
Лабораторные работы (ЛР)	-	-	-
Самостоятельная работа	0,78	28	21
Контактная самостоятельная работа	0,78	0,4	0,3
Самостоятельное изучение разделов дисциплины		27,6	20,7
Вид итогового контроля:	зачёт		

4. СОДЕРЖАНИЕ ДИСЦИПЛИНЫ

4.1. Разделы дисциплины и виды занятий

№ п/п	Раздел дисциплины	Академ. часов								
		Всего	в т.ч. в форме пр. подг.	Лекции	в т.ч. в форме пр. подг.	Прак. зан.	в т.ч. в форме пр. подг.	Лаб. Работы	в т.ч. в форме пр. подг.	Сам. Работа
1.	Раздел 1. Понятие науки, ее структуры и функций.	7,8	-	-	-	4	-	-	-	3,8
2.	Раздел 2. Международные и отечественные базы информации и их категории.	11	-	-	-	5	-	-	-	6
3.	Раздел 4. Написание и опубликование научной статьи.	17	-	-	-	7	-	-	-	10
	ИТОГО	35,8	-	-	-	16	-	-	-	19,8
	Зачет	0,2								
	ИТОГО	36								

4.2 Содержание разделов дисциплины

Раздел 1. Понятие науки, ее структуры и функций.

Научно-исследовательская деятельность. Понятие науки, ее структуры и функций. Фундаментальные и прикладные научные исследования. Научно-исследовательские и опытно-конструкторские разработки. Наука и псевдонаука. Критерий Поппера (фальсифицируемость). Понятие наукометрии. История возникновения наукометрии. Основные инструменты наукометрии. Проблема возраста научного коллектива. Изучение внутренних связей в науке. Многочисленность измерений и статистических обработок научной информации. Индекс научного цитирования (количество научных статей, опубликованных в данный период времени, цитируемость и проч.). История возникновения современных цитатных указателей. Основная терминология (квартиль научного журнала, импакт-фактор журнала, дециль журнала, индекс цитирования, индекс Хирша и проч.). Работа с разными видами источниками информации. Полезные наукометрические ресурсы.

Раздел 2. Международные и отечественные базы информации и их категории.

Метрики баз данных научных публикаций. Зарубежные и отечественные ресурсы научно-технической информации. Платные и бесплатные ресурсы. Основные популярные ресурсы: eLIBRARY. Scopus, Академия Google (Google Scholar), Web of Science, Dimensions и проч. Методики поиска и скачивания научных статей. Метрики баз данных. Сравнение журналов между собой. Импакт-фактор журнала, его инфляция. Факторы воздействия на журнал. Индекс оперативности. Учет критериев определения релевантности. Изучение уровней журналов вне зависимости от предметной области. Критерии определения релевантности. Научиться находить ведущие журналы в своей тематической категории.

Раздел 3. Написание и опубликование научной статьи.

Конспект. Аннотация. Тезисы. Научный доклад. Научная статья. Рецензия и отзыв. Структуры и конструкции научных текстов. Принципы составления первоначального плана работы. Изучение нормативных документов. Общие требования к научным статьям. Составные части статьи (название, аннотация, введение, основная часть, выводы, список литературы). Технология написания научной статьи. Работа с рецензентом. Выбор научного журнала для публикации результатов своей научно-исследовательской деятельности, на основе полученных ранее знаний. Понятие научной этики, основные ее принципы. Правила оформления цитирования в тексте статьи. Рецензия и отзыв.

5. СООТВЕТСТВИЕ СОДЕРЖАНИЯ ТРЕБОВАНИЯМ К РЕЗУЛЬТАТАМ ОСВОЕНИЯ ДИСЦИПЛИНЫ

№	В результате освоения дисциплины студент должен:	Раздел 1	Раздел 2	Раздел 3
	Знать:			
1	– виды научных статей, структуру научных статей, основные требования к научным статьям, какие бывают журналы и сборники статей, подача и продвижение статей		+	+
	Уметь:			
2	– сформулировать научную гипотезу	+	+	+
3	– описать научный результат, дизайн эксперимент			+
4	– визуализировать и проанализировать экспериментальные данные, подготовить сопроводительное письмо		+	+
	Владеть:			
5	– навыками критического мышления и системного мышления	+	+	
6	– навыками рассмотрения возможных вариантов решения задачи, оценивания их достоинств и недостатков		+	+
7	– навыками описания проводимого эксперимента			+
8	– навыками визуализации и анализа экспериментальных данных	+		+
9	ПК-1 Способен осуществлять технологический процесс в соответствии с регламентом и использовать технические средства для измерения основных параметров технологического процесса, свойств сырья и продукции, осуществлять оценку результатов анализа.			
	ПК-1.1. Знает порядок организации, планирования и проведения технологического процесса	+	+	+

10	ПК-2. Готов изучать научно-техническую информацию, отечественный и зарубежный опыт по тематике исследования	ПК-2.2. Умеет осуществлять поиск, обработку и анализ научно-технической информации по профилю выполняемой работы, в том числе с применением современных технологий	+	+	+
		ПК-2.3. Владеть навыками обращения с научной и технической литературой	+	+	+
11	ПК-3. Способен проводить анализ сырья, материалов и готовой продукции, осуществлять оценку результатов анализа	ПК-3.2. Умеет оценить и интерпретировать полученные результаты	+	+	+
12	ПК-4. Способен выбрать метод научного исследования, исходя из конкретных задач, организовывать его осуществление и анализировать результаты с использованием современных методов обработки данных, оформлять полученные результаты в виде отчета, научной публикации, доклада, готовить (под руководством) документы к патентованию, оформлению ноу-хау	ПК-4.1. Знает современные подходы к научному исследованию	+	+	+

6. ПРАКТИЧЕСКИЕ И ЛАБОРАТОРНЫЕ ЗАНЯТИЯ

6.1. Практические занятия

Примерные темы практических занятий по дисциплине.

Максимальное количество баллов за практические занятия составляет **50** баллов (1 занятие – 10 баллов, 2 занятие – 10 баллов, 3 занятие – 30 баллов).

№ п/п	№ раздела дисциплины	Темы практических занятий	Часы
1	1	Работа с источниками информации	4
2	2	Поиск и скачивание научных статей по международным и отечественным базам данных научной информации	8
3	3	Оформление тезисов или научной статьи по выбранной студентом теме	4

6.2 Лабораторные занятия

Лабораторные занятия по курсу: «Публикация результатов исследований» учебным планом не предусмотрены.

7. САМОСТОЯТЕЛЬНАЯ РАБОТА

Самостоятельная работа проводится с целью углубления знаний по дисциплине и предусматривает:

- подготовку к выполнению практических занятий по дисциплине;
- выполнение практических занятий по дисциплине.

Планирование времени на самостоятельную работу, необходимого на изучение дисциплины, студентам лучше всего осуществлять на весь период изучения, предусматривая при этом регулярное повторение пройденного материала. Материал, законспектированный на лекциях, необходимо регулярно дополнять сведениями из литературных источников, представленных в рабочей программе. При работе с указанными источниками рекомендуется составлять краткий конспект материала, с обязательным фиксированием библиографических данных источника.

8. ПРИМЕРЫ ОЦЕНОЧНЫХ СРЕДСТВ ДЛЯ КОНТРОЛЯ ОСВОЕНИЯ ДИСЦИПЛИНЫ

Совокупная оценка по дисциплине складывается из оценок за выполнение упражнений, предусмотренных практическими занятиями, (максимальная оценка 50 баллов) и 2х контрольных работ, предусмотренных в семестре (максимальная оценка 50 баллов – по 25 баллов за каждую).

8.1. Примеры практических заданий для контроля освоения дисциплины

Для контроля предусмотрено 2 контрольных работ в семестре. Максимальная оценка за контрольные работы составляет 50 баллов (по 25 баллов за каждую).

Примеры вопросов к контрольной работе № 1 (5 семестр).

1. Сгенерировать массивы numpy, распределенные по следующим законам распределения: равномерное, нормальное, экспоненциальное.
2. Посчитать среднее значение (mean), максимальное (max), минимальное (min), стандартное отклонение (std).
3. Сравнить результаты при создании массива из 3, 10, 100, 1000, 1000000 элементов. В качестве ответа на дополнительное задание загрузить файл с кодом или ссылку на Google Colab.

Примеры вопросов к контрольной работе № 2 (6 семестр).

9. УЧЕБНО-МЕТОДИЧЕСКОЕ ОБЕСПЕЧЕНИЕ ДИСЦИПЛИНЫ

9.1. Рекомендуемая литература

А. Основная литература

1. Пастухова И.П., Тарасова Н.В. Основы учебно-исследовательской деятельности студентов: учеб. пособие для студ. учреждений образования – 4-е изд., стер. – М.: Издательский центр «Академия», 2014 – 160 с.
2. Таршис, Л. Г. Основы исследовательской деятельности в области естественно-научного образования: учебное пособие / Л. Г. Таршис, Г. И. Таршис. – Екатеринбург: УрГПУ, 2007 – 135 с. – ISBN 5-7851-0645-0. – Текст: электронный // Лань: электронно-библиотечная система. – URL: <https://e.lanbook.com/book/158988> (дата обращения 01.03.2022 г.)

Б. Дополнительная литература

1. Новиков А. М., Новиков Д. А. Методология научного исследования: учебное пособие / Москва: Либроком, 2010

9.2. Рекомендуемые источники научно-технической информации

1. Библиографические базы данных по общественным наукам - ИНИОН (<http://www.inion.ru>);
2. Поисковая система Scirus (<http://www.scirus.com>);
3. Каталог научных журналов - DOAJ (Directory of Open Access Journals) (<http://www.doaj.org>);
4. Сервис для поиска по научным источникам – Google Scholar (<http://scholar.google.com>);
5. Сервис для поиска в научных журналах крупнейших издательств, таких как Elsevier, Highwire, IEEE, Nature, Taylor & Francis и. т. д., а также в открытых базах данных. - ScienceRe-search.com (<http://www.scienceresearch.com>);
6. SciVerse (<http://www.hub.sciverse.com/action/home>);
7. База данных (БД) ВИНТИ РАН - <http://www2.viniti.ru/>.
8. Журнал «Известия высших учебных заведений. Серия: Химия и химическая технология», ISSN 0579-2991
9. Журнал «Успехи химии», ISSN 0042-1308
10. Политематические базы данных (БД): США: CAPLUS; COMPENDEX; Великобритания: INSPEC; Франция: PASCAL.
11. Научная электронная библиотека, крупнейший российский информационно-аналитический портал в области науки, технологии, медицины и образования, содержащий рефераты и полные тексты более 38 млн научных публикаций и патентов,

в том числе электронные версии более 5600 российских научно-технических журналов, из которых более 4800 журналов в открытом доступе (<https://elibrary.ru/>).

12. Web of Science («Сеть науки») – поисковая интернет-платформа, объединяющая реферативные базы данных публикаций в научных журналах и патентов, в том числе базы, учитывающие взаимное цитирование публикаций. Web of Science охватывает материалы по естественным, техническим, общественным, гуманитарным наукам и искусству. Платформа обладает встроенными возможностями поиска, анализа и управления библиографической информацией (<https://www.webofscience.com/wos/woscc/basic-search>).

13. Scopus - библиографическая и реферативная база данных и инструмент для отслеживания цитируемости статей, опубликованных в научных изданиях (<https://www.scopus.com/>).

9.3. Средства обеспечения освоения дисциплины

Для реализации данного курса подготовлены следующие средства обеспечения освоения дисциплины:

- иллюстративный материал (рисунки, фотографии, макеты) к разделам дисциплины.

Для освоения дисциплины используются следующие нормативные и нормативно-методические документы:

1. Федеральный закон Российской Федерации от 29.12.2012 № 273-ФЗ «Об образовании в Российской Федерации» [Электронный ресурс] – Режим доступа: <http://минобрнауки.рф/документы/2974> (дата обращения: 01.03.2022 год).
2. Федеральные государственные образовательные стандарты высшего образования // Координационный совет учебно-методических объединений и научно-методических советов высшей школы. Портал Федеральных образовательных стандартов высшего образования [Электронный ресурс] – Режим доступа: <http://fgosvo.ru/fgosvo/92/91/4> (дата обращения: 01.03.2022 год).
3. Приказ Министерства образования и науки РФ от 9 января 2014 г. № 2 «Об утверждении Порядка применения организациями, осуществляющими образовательную деятельность, электронного обучения, дистанционных образовательных технологий при реализации образовательных программ» [Электронный ресурс]. Режим доступа: <http://минобрнауки.рф/документы/6045> (дата обращения: 01.03.2022 год).
4. Приказ Министерства образования и науки РФ от 27.11.2015 № 1383 «Об утверждении Положения о практике обучающихся, осваивающих основные профессиональные образовательные программы высшего образования» [Электронный ресурс]. Режим доступа: <http://base.garant.ru/71288178/#ixzz4b7s87Woo> (дата обращения: 01.03.2022 год).

Для освоения дисциплины студенты должны использовать информационные и информационно-образовательные ресурсы следующих порталов и сайтов:

- Федеральный образовательный портал «Открытое образование» [Электронный ресурс] – Режим доступа: <http://www.openedu.ru> (дата обращения: 01.03.2022 год).

- Информационно-коммуникационные технологии в образовании. Система федеральных образовательных порталов [Электронный ресурс] – Режим доступа: <http://www.ict.edu.ru/> (дата обращения: 01.03.2022 год).

- Информационная система «Единое окно доступа к образовательным ресурсам». URL: <http://window.edu.ru/> (дата обращения: 01.03.2022 год).

- ФЭПО: соответствие требованиям ФГОС [Электронный ресурс] – Режим доступа: <http://fepo.i-exam.ru/> (дата обращения: 01.03.2022 год).

10. ПЕРЕЧЕНЬ ИНФОРМАЦИОННЫХ ТЕХНОЛОГИЙ, ИСПОЛЬЗУЕМЫХ В ОБРАЗОВАТЕЛЬНОМ ПРОЦЕССЕ

Информационную поддержку изучения дисциплины осуществляет Информационно-библиотечный центр (ИБЦ) РХТУ им. Д.И. Менделеева, который обеспечивает обучающихся основной учебной, учебно-методической и научной литературой, необходимой для организации образовательного процесса по дисциплине. Общий объем многоотраслевого фонда ИБЦ на 01.01.2021 составляет 1 716 243 экз.

Фонд ИБЦ располагает учебной, учебно-методической и научно-технической литературой в форме печатных и электронных изданий, а также включает официальные, справочно-библиографические, специализированные отечественные и зарубежные периодические и информационные издания. ИБЦ обеспечивает доступ к профессиональным базам данных, информационным, справочным и поисковым системам.

Каждый обучающийся обеспечен свободным доступом из любой точки, в которой имеется доступ к сети Интернет и к электронно-библиотечной системе (ЭБС) Университета, которая содержит различные издания по основным изучаемым дисциплинам и сформирована по согласованию с правообладателями учебной и учебно-методической литературы.

Для более полного и оперативного справочно-библиографического и информационного обслуживания в ИБЦ реализована технология Электронной доставки документов.

Полный перечень электронных информационных ресурсов, используемых в процессе обучения, представлен в основной образовательной программе.

11. МАТЕРИАЛЬНО-ТЕХНИЧЕСКОЕ ОБЕСПЕЧЕНИЕ ДИСЦИПЛИНЫ

В соответствии с учебным планом занятия по дисциплине «*Публикация результатов исследования*» проводятся в форме практических занятий и самостоятельной работы обучающегося.

11.1. Оборудование, необходимое в образовательном процессе:

Кафедра имеет в своем распоряжении два кабинета вместимостью не более 15 чел., используемых как лекционные аудитории. Лекционные кабинеты кафедры оснащены медиа-техникой: ноутбук HP, медиа-проектор BENQ, экран.

Библиотека, имеющая рабочие места, оснащенные компьютерами с доступом к базам данных и выходом в Интернет.

11.2. Учебно-наглядные пособия:

Интерактивность дисциплины обеспечивается наличием программно-информационного обеспечения и способствуют развитию навыков студентов при работе с современным интерфейсом программ, моделирующих строение вещества.

11.3. Компьютеры, информационно-телекоммуникационные сети, аппаратно-программные и аудиовизуальные средства:

При изучении дисциплины используются компьютерное и видеопроекторное оборудование, лицензионное программное обеспечение Microsoft Office, Adobe Reader, Adobe Acrobat, Internet браузеры (Internet Explorer, Google Chrome).

11.4. Печатные и электронные образовательные и информационные ресурсы:

Информационно-методические материалы: учебные пособия по дисциплине; раздаточный материал к разделам курса. Электронные образовательные ресурсы: электронные презентации к разделам курса; учебно-методические разработки в электронном виде.

11.5 Перечень лицензионного программного обеспечения

№ п/п	Наименование программного продукта	Реквизиты договора поставки	Количество лицензий	Срок окончания действия лицензии
1.	Microsoft Windows Server - Standard 2008	Государственный контракт № 168-167А/2008	Номер лицензии 61068797	Microsoft Open License
2.	Micosoft Office Standard 2013	Контракт № 62-64ЭА/2013	Номер лицензии 47837477	Microsoft Open License
3.	Антиплагиат. ВУЗ	Контракт № 24-20ЭА/2018 от 15.05.2018, акт б/н от 15.05.2018	-	2024 г.
4.	GosInsp10.73.04	-	-	-

12. ТРЕБОВАНИЯ К ОЦЕНКЕ КАЧЕСТВА ОСВОЕНИЯ ПРОГРАММЫ

Наименование разделов	Основные показатели оценки	Формы и методы контроля и оценки
<p>Раздел 1. Понятие науки, ее структуры и функций</p>	<p><i>Умеет:</i> – сформулировать научную гипотезу гипотезу.</p> <p><i>Владеет:</i> – навыками критического мышления и системного мышления; – навыками визуализации и анализа экспериментальных данных.</p>	<p>Оценка за выполнение практических занятий (6 семестр)</p> <p>Оценка за выполнение контрольных работ (6 семестр)</p>
<p>Раздел 2. Международные и отечественные базы информации и их категории</p>	<p><i>Знает:</i> – виды научных статей, структуру научных статей, основные требования к научным статьям, какие бывают журналы и сборники статей, подача и продвижение статей.</p> <p><i>Умеет:</i> – сформулировать научную гипотезу гипотезу; – визуализировать и проанализировать экспериментальные данные, подготовить сопроводительное письмо.</p> <p><i>Владеет:</i> – навыками критического мышления и системного мышления; – навыками рассмотрения возможных вариантов решения задачи, оценивания их достоинств и недостатков.</p>	<p>Оценка за выполнение практических занятий (6 семестр)</p> <p>Оценка за выполнение контрольных работ (6 семестр)</p>
<p>Раздел 3. Написание и опубликование научной статьи</p>	<p><i>Знает:</i> – виды научных статей, структуру научных статей, основные требования к научным статьям, какие бывают журналы и сборники статей, подача и продвижение статей.</p> <p><i>Умеет:</i> – сформулировать научную гипотезу гипотезу; – описать научный результат, дизайн эксперимент; – визуализировать и проанализировать экспериментальные данные, подготовить сопроводительное письмо.</p> <p><i>Владеет:</i> – навыками рассмотрения возможных</p>	<p>Оценка за выполнение практических занятий (6 семестр)</p> <p>Оценка за выполнение контрольных работ (6 семестр)</p>

	<p>вариантов решения задачи, оценивания их достоинств и недостатков;</p> <ul style="list-style-type: none">– навыками описания проводимого эксперимента;– навыками визуализации и анализа экспериментальных данных.	
--	--	--

13. ОСОБЕННОСТИ ОРГАНИЗАЦИИ ОБРАЗОВАТЕЛЬНОГО ПРОЦЕССА ДЛЯ ИНВАЛИДОВ И ЛИЦ С ОГРАНИЧЕННЫМИ ВОЗМОЖНОСТЯМИ ЗДОРОВЬЯ

Обучение инвалидов и лиц с ограниченными возможностями здоровья осуществляется в соответствии с:

– Порядком организации и осуществления образовательной деятельности по образовательным программам – программам бакалавриата, программам специалитета, программам магистратуры (Приказ Минобрнауки РФ от 05.04.2017 № 301);

– Положением о порядке организации и осуществления образовательной деятельности по образовательным программам высшего образования – программам бакалавриата, программам специалитета, программам магистратуры в РХТУ им. Д.И. Менделеева, принятым решением Ученого совета РХТУ им. Д.И. Менделеева от 30.10.2019, протокол № 3, введенным в действие приказом ректора РХТУ им. Д.И. Менделеева от 14.11.2019 № 646А;

– Методическими рекомендациями по организации образовательного процесса для обучения инвалидов и лиц с ограниченными возможностями здоровья в образовательных организациях высшего образования, в том числе оснащенности образовательного процесса (утверждены заместителем Министра образования и науки РФ А.А. Климовым от 08.04.2014 № АК-44/05вн).

**Дополнения и изменения к рабочей программе дисциплины
«Публикация результатов исследований»**

**основной образовательной программы
18.03.01 Химическая технология
Форма обучения: очная**

Номер изменения/ дополнения	Содержание дополнения/изменения	Основание внесения изменения/дополнения
		протокол заседания Ученого совета № _____ от «___» _____ 20__ г.
		протокол заседания Ученого совета № _____ от «___» _____ 20__ г.
		протокол заседания Ученого совета № _____ от «___» _____ 20__ г.
		протокол заседания Ученого совета № _____ от «___» _____ 20__ г.
		протокол заседания Ученого совета № _____ от «___» _____ 20__ г.

**Министерство науки и высшего образования Российской Федерации
федеральное государственное бюджетное образовательное учреждение
высшего образования
«Российский химико-технологический университет
имени Д.И. Менделеева»**

«УТВЕРЖДАЮ»

Проректор по учебной работе

_____ С.Н. Филатов

« ____ » _____ 2021 г.

РАБОЧАЯ ПРОГРАММА ДИСЦИПЛИНЫ

«Кинетика гомогенных и гетерогенных процессов»

Направление подготовки 18.03.01 Химическая технология

Квалификация «бакалавр»

РАССМОТРЕНО И ОДОБРЕНО
на заседании Методической комиссии
РХТУ им. Д.И. Менделеева
« ____ » _____ 2021 г.

Председатель _____ Н.А. Макаров

Москва 2021

Программа составлена:

профессором кафедры ХТПЭиУМ, д.х.н., Бухаркиной Т.В.

1. ЦЕЛЬ И ЗАДАЧИ ДИСЦИПЛИНЫ

Программа составлена в соответствии с требованиями Федерального государственного образовательного стандарта высшего образования – бакалавриат по направлению подготовки **18.03.01 Химическая технология** (ФГОС ВО), рекомендациями Методической комиссии и накопленным опытом преподавания дисциплины кафедрой **Химической технологии природных энергоносителей и углеродных материалов** РХТУ им. Д.И. Менделеева. Программа рассчитана на изучение дисциплины в течение 1 семестра.

Дисциплина «**Кинетика гомогенных и гетерогенных процессов**» относится к обязательной части дисциплин учебного плана. Программа дисциплины предполагает, что обучающиеся имеют теоретическую и практическую подготовку в областях физической химии, высшей математики, органической химии, теоретических основ химической технологии топлива и углеродных материалов и других естественнонаучных дисциплинах.

Цель дисциплины – развитие у студентов навыков анализа кинетических закономерностей и построения кинетических моделей гомогенных и гетерогенных реакций с проверкой их адекватности на базе представлений о механизме органических реакций и кинетического эксперимента.

Задачи дисциплины –

- ознакомление студентов с основными типами кинетических уравнений гомогенных и гетерогенных процессов переработки горючих ископаемых и технологии углеродных материалов;
- обучение принципам построения кинетических моделей на основании кинетического эксперимента и на основании предполагаемого механизма реакции;
- ознакомление с методиками планирования кинетического эксперимента и проверки адекватности модели эксперименту.

Дисциплина «**Кинетика гомогенных и гетерогенных процессов**» преподается в 6 семестре. Контроль успеваемости студентов ведется по принятой в университете рейтинговой системе.

Рабочая программа дисциплины может быть реализована с применением электронных образовательных технологий и электронного обучения полностью или частично.

2. ТРЕБОВАНИЯ К РЕЗУЛЬТАТАМ ОСВОЕНИЯ ДИСЦИПЛИНЫ

Изучение дисциплины направлено на приобретение следующих **компетенций и индикаторов их достижения:**

Профессиональные компетенции и индикаторы их достижения:

Задача профессиональной деятельности	Объект или область знания	Код и наименование ПК	Код и наименование индикатора достижения ПК	Основание (профессиональный стандарт, анализ опыта) Обобщенные трудовые функции
Технологический тип задач профессиональной деятельности				
Выполнение фундаментальных и прикладных работ поискового, теоретического и экспериментального характера с целью определения технических характеристик новой техники, а также комплекса работ по разработке технологической документации	Химическое, химико-технологическое производство Сквозные виды профессиональной деятельности в промышленности (в сфере организации и проведения научно-исследовательских и опытно-конструкторских работ в области химического и химико-технологического производства).	ПК-5. Способен разрабатывать процессы в области технологии нефтегазохимии, промышленного органического синтеза, а также полимерные и функциональные материалы и методы их получения	ПК-5.1. Знает современные технологические процессы и оборудование технологии нефтегазохимии, промышленного органического синтеза, полимерных и функциональных материалов	Анализ требований к профессиональным компетенциям, предъявляемым к выпускникам направления подготовки на рынке труда, обобщение зарубежного опыта, проведения консультаций с ведущими работодателями, объединениями работодателей отрасли, в которой востребованы выпускники в рамках направления подготовки. 25.053 Профессиональный стандарт «Специалист по
			ПК-5.2. Умеет использовать теоретические знания и практические навыки в области технологии нефтегазохимии, промышленного органического синтеза,	

			<p>полимерных и функциональных материалов для решения задач научно-исследовательской и производственной деятельности</p> <p>ПК.5.3 Владеет навыками практической работы в области технологии нефтегазохимии, промышленного органического синтеза, полимерных и функциональных материалов.</p>	<p>разработке неметаллических композиционных материалов и покрытий в ракетно-космической промышленности» утвержденный приказом Министерства труда и социальной защиты Российской Федерации от 3.09.2018 года № 573н, Обобщенная трудовая функция</p> <p>G. Проведение научно-экспериментальных исследований по обработке специализированных параметров неметаллических композиционных материалов, используемых для производства ракетно-космических комплексов и систем, технологии их применения</p> <p>G/01.6. Проведение работ по поиску, отработке и внедрению перспективных неметаллических</p>
--	--	--	---	--

				<p>композиционных материалов специализированного назначения, используемых для производства ракетно-космических комплексов и систем, с заданными свойствами, в том числе в рамках научно-исследовательских и опытно-конструкторских работ (уровень квалификации б)</p> <p>G/02.6 Разработка и корректировка методик комплексного анализа по отработке технологических и нестандартных эксплуатационных характеристик, методик физико-химических, физико-механических и теплофизических испытаний новых неметаллических композиционных материалов, используемых для производства ракетно-космических комплексов</p>
--	--	--	--	---

				<p>и систем (уровень квалификации б)</p> <p>G/03.6 Анализ результатов входного контроля неметаллических композиционных материалов специализированного назначения, используемых для производства ракетно-космических комплексов и систем высокой надежности, причин несоответствия требованиям технологической документации при изготовлении деталей и сборочных единиц из неметаллических композиционных материалов (уровень квалификации б)</p> <p>26.032 Профессиональный стандарт «Специалист по производству лакокрасочных материалов», утвержденный приказом Министерства труда и</p>
--	--	--	--	--

				<p>социальной защиты Российской Федерации от 30.03.2021 № 171н, Обобщенная трудовая функция</p> <p>В. Корректировка и разработка новых рецептур лакокрасочных материалов.</p> <p>В/01.6. Разработка рецептур лакокрасочных материалов (уровень квалификации 6)</p> <p>В/02.6. Отработка рецептуры лакокрасочных материалов на соответствие техническому заданию (уровень квалификации 6)</p>
--	--	--	--	--

Проектный тип задач профессиональной деятельности

<p>В/01.6. Разработка рецептур лакокрасочных материалов (уровень квалификации 6)</p> <p>В/02.6. Отработка рецептуры лакокрасочных материалов на</p>	<p>Химическое, химико-технологическое производство</p> <p>Сквозные виды профессиональной деятельности в промышленности (в сфере организации и проведения научно-исследовательских</p>	<p>ПК-7. Способен разрабатывать и реализовывать проекты в области нефтегазохимии, промышленного органического синтеза, полимерных и функциональных материалов с применением</p>	<p>ПК-7.1. Знает методы идентификации проблем и постановки исследовательских задач с последующим формированием образа продукта в области нефтегазохимии, промышленного органического синтеза,</p>	<p>Анализ требований к профессиональным компетенциям, предъявляемым к выпускникам направления подготовки на рынке труда, обобщение зарубежного опыта, проведения консультаций с ведущими</p>
---	---	---	---	--

<p>соответствие техническому заданию (уровень квалификации 6)</p>	<p>и опытно-конструкторских работ в области химического и химико-технологического производства).</p>	<p>соответствующего инструментария, цифровых технологий, а также методов моделирования.</p>	<p>полимерных и функциональных материалов. ПК-7.2. Умеет определить уровень технологии, необходимый для реализации проекта в соответствующей технологической области, а также оценить затраты и значимость стадий жизненного цикла (проектирование, реализация, функционирование, перспектива и т.д.)</p>	<p>работодателями, объединениями работодателей в отрасли, в которой востребованы выпускники в рамках направления подготовки (уровень квалификации 6)</p> <p>25.037 Профессиональный стандарт «Специалист по управлению проектами и программами в ракетно-космической промышленности», утвержденный приказом Министерства труда и социальной защиты Российской Федерации от 24.07.2018 № 486 н, Обобщенная трудовая функция: А/02.6 Составление проектно-сметной документации на проект или программу в РКП (уровень квалификации 6)</p> <p>А/03.6 Проведение работ по направлению проектной деятельности по проекту или программе в РКП (уровень</p>
---	--	---	---	--

				<p>квалификации б)</p> <p>А/04.6. Управление затратами на проект или программу в РКП (уровень квалификации б)</p> <p>26.034. Профессиональный стандарт «Специалист по проектированию и моделированию полимерных изделий», утвержденный приказом Министерства труда и социальной защиты Российской Федерации от 24.07.2018 № 486 н, Обобщенная трудовая функция: В. Проектирование и моделирование полимерных изделий и оснастки на каждом этапе работ В/01.6. Проектирование и моделирование полимерных изделий и оснастки (уровень квалификации б)</p>
--	--	--	--	---

				V/02.6. Испытание информационных моделей полимерных изделий с применением специализированного программного обеспечения (уровень квалификации 6)
--	--	--	--	---

В результате изучения дисциплины студент бакалавриата должен:

Знать:

- принципы построения материального баланса, необходимые для кинетического моделирования;
- основные типы кинетических моделей гомогенных и гетерогенных реакций;
- методы построения кинетических моделей гомогенных и гетерогенных реакций;
- основные методы оценки адекватности кинетических моделей;
- методики постановки кинетического эксперимента для гомогенных, гетерогенных и гетерофазных реакций.

Уметь:

- пользоваться соотношениями материального баланса химических реакций при кинетическом моделировании;
- планировать постановку кинетического эксперимента;
- проводить математическую обработку результатов кинетического эксперимента и строить гипотезу о виде кинетического уравнения на экспериментальной базе;
- строить гипотезу о виде кинетического уравнения на базе представлений о механизме изучаемой реакции;
- оценивать адекватность кинетического уравнения и корректировать его в случае несоответствия его эксперименту;
- выдвигать предположение о возможном механизме реакции, исходя из вида кинетической модели;
- выбирать кинетическую область протекания гомогенных, гетерогенных и гетерофазных реакций;
- строить основные кинетические модели гетерогенных и гетерофазных реакций.

Владеть:

- методами планирования однофакторного кинетического эксперимента;
- основными методами математической обработки экспериментальных данных и проверки адекватности полученных моделей с помощью стандартных компьютерных программ;
- способами построения кинетического уравнения на базе последовательности стадий механизма химической реакции.

3. ОБЪЕМ ДИСЦИПЛИНЫ И ВИДЫ УЧЕБНОЙ РАБОТЫ

Вид учебной работы	Объем дисциплины		
	ЗЕ	Акад. ч.	Астр. ч.
Общая трудоемкость дисциплины	3	108	81
Контактная работа – аудиторные занятия:	1,78	64	48
в том числе в форме практической подготовки	-	-	-
Лекции	0,44	16	12
в том числе в форме практической подготовки	-	-	-
Практические занятия (ПЗ)	0,89	32	24
в том числе в форме практической подготовки	-	-	-
Лабораторные работы (ЛР)	0,44	16	12
в том числе в форме практической подготовки	-	-	-
Самостоятельная работа	1,22	44	33
Контактная самостоятельная работа		0,4	0,3
Самостоятельное изучение разделов дисциплины <i>(или другие виды самостоятельной работы)</i>	1,22	43,6	32,7
Вид контроля:			
Зачет с оценкой		0,4	0,3
Вид итогового контроля:		Зачет с оценкой	

4. СОДЕРЖАНИЕ ДИСЦИПЛИНЫ

4.1. Разделы дисциплины и виды занятий

№ п/п	Раздел дисциплины	Академ. часов								
		Всего	в т.ч. в форме пр. подг.	Лекции	в т.ч. в форме пр. подг.	Прак. зан.	в т.ч. в форме пр. подг.	Лаб. Работы	в т.ч. в форме пр. подг.	Сам. Работа
1.	Раздел 1. Методика кинетического исследования	15	4	2	-	4	-	2	-	7
1.1	Количественные соотношения в химической кинетике	4	1	0,5	-	1	-	0,5	-	2
1.2	Методика однофакторного кинетического эксперимента	7	2	1	-	2	-	1	-	3
1.3	Методика установления адекватности кинетической модели эксперименту	4	1	0,5	-	1	-	0,5	-	2
2.	Раздел 2. Методы обработки кинетических кривых	25	8	4	-	8	-	4	-	9
2.1	Интегральный метод	20	6	3	-	6	-	3	-	8
2.2	Дифференциальный метод	5	2	1	-	2	-	1	-	1
3.	Раздел 3. Кинетика гомогенных реакций	13,3	4	2	-	4	-	2	-	5,3
3.1	Построение кинетических моделей на базе механизма реакции	4,3	1	0,5	-	1	-	0,5	-	2,3
3.2	Радикально-цепные реакции	3	1	0,5	-	1	-	0,5	-	1
3.3	Гомогенный катализ	3	1	0,5	-	1	-	0,5	-	1
3.4	Реакции полимеризации и поликонденсации	3	1	0,5	-	1	-	0,5	-	1
4.	Раздел 4. Основы кинетики гетерогенных и гетерофазных реакций	27,3	8	4	-	8	-	4	-	11,3

4.1	Кинетическая область протекания гетерогенных и гетерофазных реакций	6,8	2	1	-	2	-	1	-	2,8
4.2	Основные кинетические модели гетерогенных реакций	6,5	2	1	-	2	-	1	-	2,5
4.3	Основные кинетические и математические модели гетерофазных реакций	6,5	2	1	-	2	-	1	-	2,5
4.4	Диффузионные стадии в гетерогенном катализе. Внешняя и внутренняя диффузия.	7,5	2	1	-	2	-	1	-	3,5
5	Топохимические процессы	27	8	4	-	8	-	4	-	11
5.1	Принципы кинетического и математического моделирования топахимических реакций	27	8	4	-	8	-	4	-	11
	ИТОГО	107,6	32	16	-	32	-	16	-	43,6
	Зачет с оценкой	0,4								
	ИТОГО	108								

4.2 Содержание разделов дисциплины

Раздел 1. Методика кинетического исследования.

1.1. Количественные соотношения в химической кинетике.

1.1.1. Стехиометрия и материальный баланс. Безразмерные характеристики материального баланса реакций. Основные понятия, определения, переменные. Определение скорости превращения веществ, скорость реакций, кинетические уравнения.

1.1.2. Элементарные, простые (одностадийные), сложные (многостадийные) реакции. Порядок по реагентам и суммарный порядок. Константа скорости реакции, уравнение Аррениуса.

1.2. Методика однофакторного кинетического эксперимента

1.2.1. Экспериментальные установки, точность эксперимента. Прямая и обратная задачи кинетики.

1.2.2. Первичные кривые. Ключевые вещества.

1.2.3. Планирование однофакторного эксперимента. Серии кинетических кривых. Воспроизводимость эксперимента.

1.3. Методика установления адекватности кинетической модели эксперименту

1.3.1. Визуальный метод проверки адекватности.

1.3.2. Статистические методы установления адекватности. Дисперсия воспроизводимости и дисперсия адекватности. Критерий Фишера. Уровень значимости.

Раздел 2. Методы обработки кинетических кривых.

2.1. Интегральный метод.

2.1.1. Кинетика простых (одностадийных) гомогенных реакций. Реакции нулевого, первого, второго, третьего и n-го порядков.

2.1.2. Интегрирование кинетических уравнений. Метод понижения порядка. Линеаризация кинетических кривых. Установление параметров кинетического уравнения.

2.1.3. Численные методы в приложении к интегральной обработке первичных кривых. Кинетика сложных реакций.

2.2. Дифференциальный метод.

2.2.1. Экспериментальное установление скорости гомогенной реакции. Графическая интерпретация скорости реакции. Численное дифференцирование кинетических кривых. Начальная скорость химической реакции. Дифференциальные реакторы.

2.2.2. Численные методы в приложении к дифференциальной обработке первичных кривых и скоростей реакций.

Раздел 3. Кинетика гомогенных реакций.

3.1. Построение кинетических моделей на базе механизма реакции.

3.1.1. Кинетическое описание и схема последовательности (комбинаций) элементарных стадий реакции. Механизм реакций.

3.1.2. Закон Гульдберга-Вааге (действующих масс) для элементарных стадий химической реакции. Стабильные вещества и активные промежуточные частицы. Метод квазистационарности и метод квазиравновесия. Ограничения методов.

3.2. Радикально-цепные реакции.

3.2.1. Основные стадии. Зарождение и инициирование цепи. Инициаторы. Продолжение цепи. Обрыв цепи: линейный, квадратичный. Длина цепи. Ингибиторы.

3.2.2. Неразветвленные и разветвленные цепные реакции. Вырожденное разветвление. Термическая деструкция, каталитическое и инициированное окисление. Вывод кинетических уравнений.

3.3. Гомогенный катализ.

3.3.1. Кинетика гомогенного катализа. Типы гомогенных катализаторов. Каталитические комплексы. Ферментативный катализ.

- 3.3.2. Кинетика металлокомплексного катализа. Уравнение Михаэлиса-Ментен. Линеаризация кинетических уравнений металлокомплексного катализа.
- 3.4. Кинетика образования и деструкции полимеров. Кинетика поликонденсации. Цепная (свободнорадикальная, ионная) полимеризация. Степень полимеризации.

Раздел 4. Основы кинетики гетерогенных и гетерофазных реакций

- 4.1. Кинетическая область протекания гетерогенных и гетерофазных реакций.
- 4.1.1. Влияние массопереноса на скорость химического процесса.
- 4.1.2. Выбор кинетической области протекания химического процесса для пористых и непористых твердых частиц и для газожидкостных реакционных систем.
- 4.2. Основные кинетические модели гетерогенных реакций
- 4.2.1. Стадии гетерогенно-каталитической реакции.
- 4.2.2. Адсорбционные явления при катализе. Наиболее употребительные уравнения адсорбции.
- 4.2.3. Кинетический вывод уравнения Лэнгмюра-Хиншельвуда.
- 4.3. Основные кинетические модели гетерофазных реакций.
- 4.3.1. Абсорбция газа жидкостью и взаимное растворение жидкостей.
- 4.3.2. Кинетика реакций «газ-жидкость» вне пограничной пленки жидкости.

Раздел 5. Топохимические процессы

- 5.1. Классификация топахимических реакций. Аналогия с гетерогенно-каталитическими реакциями и отличия от них.
- 5.1.1. Типичные формы кинетических кривых. Принципы кинетического моделирования топахимических реакций в кинетической области протекания.
- 5.1.2. Области протекания топахимической реакции. Математическое моделирование топахимического процесса для плоской частицы.

5. СООТВЕТСТВИЕ СОДЕРЖАНИЯ ТРЕБОВАНИЯМ К РЕЗУЛЬТАТАМ ОСВОЕНИЯ ДИСЦИПЛИНЫ

№	В результате освоения дисциплины студент должен:	Раздел 1	Раздел 2	Раздел 3	Раздел 4	Раздел 5
	Знать:					
1	– принципы построения материального баланса, необходимые для кинетического моделирования	+				
2	– основные типы кинетических моделей гомогенных и гетерогенных реакций	+	+			+
3	– методы построения кинетических моделей гомогенных и гетерогенных реакций	+		+		+
4	– основные методы оценки адекватности кинетических моделей	+	+			
5	– методики постановки кинетического эксперимента для гомогенных, гетерогенных и гетерофазных реакций				+	+
	Уметь:					
6	– пользоваться соотношениями материального баланса химических реакций при кинетическом моделировании	+				
7	– планировать постановку кинетического эксперимента	+				
8	– проводить математическую обработку результатов кинетического эксперимента и строить гипотезу о виде кинетического уравнения на экспериментальной базе		+			+
9	– строить гипотезу о виде кинетического уравнения на базе представлений о механизме изучаемой реакции			+		
10	– оценивать адекватность кинетического уравнения и корректировать его в случае несоответствия его эксперименту	+				
11	– выдвигать предположение о возможном механизме реакции, исходя из вида кинетической модели	+		+		+
12	– выбирать кинетическую область протекания гомогенных, гетерогенных и гетерофазных реакций				+	+
13	– строить основные кинетические модели гетерогенных и гетерофазных реакций					+

		Владеть:					
14	– методами планирования однофакторного кинетического эксперимента	+			+		
15	– основными методами математической обработки экспериментальных данных и проверки адекватности полученных моделей с помощью стандартных компьютерных программ	+	+			+	
16	– способами построения кинетического уравнения на базе последовательности стадий механизма химической реакции			+	+		
17	ПК-5. Способен разрабатывать процессы в области технологии нефтегазохимии, промышленного органического синтеза, а также полимерные и функциональные материалы и методы их получения	ПК-5.1. Знает современные технологические процессы и оборудование технологии нефтегазохимии, промышленного органического синтеза, полимерных и функциональных материалов	+	+	+	+	+

		<p>ПК-5.2. Умеет использовать теоретические знания и практические навыки в области технологии нефтегазохимии, промышленного органического синтеза, полимерных и функциональных материалов для решения задач научно-исследовательской и производственной деятельности</p>	+	+	+	+	+
		<p>ПК.5.3 Владеет навыками практической работы в области технологии нефтегазохимии, промышленного органического синтеза, полимерных и функциональных материалов.</p>	+	+	+	+	+

18	<p>ПК-7. Способен разрабатывать и реализовывать проекты в области нефтегазохимии, промышленного органического синтеза, полимерных и функциональных материалов с применением соответствующего инструментария, цифровых технологий, а также методов моделирования.</p>	<p>ПК-7.1. Знает методы идентификации проблем и постановки исследовательских задач с последующим формированием образа продукта в области нефтегазохимии, промышленного органического синтеза, полимерных и функциональных материалов.</p>	+	+	+	+	+
		<p>ПК-7.2. Умеет определить уровень технологии, необходимый для реализации проекта в соответствующей технологической области, а также оценить затраты и значимость стадий жизненного цикла (проектирование, реализация, функционирование, перспектива и т.д.)</p>	+	+	+	+	+

6. ПРАКТИЧЕСКИЕ И ЛАБОРАТОРНЫЕ ЗАНЯТИЯ

6.1. Практические занятия

Примерные темы практических занятий по дисциплине.

№ п/п	№ раздела дисциплины	Темы практических занятий	Часы
1	1	Применение методики построения кинетического эксперимента	4
2	2	Решение задачи построения кинетической модели по экспериментальным данным для простой реакции	8
3	3	Решение задачи построения кинетической модели по экспериментальным данным для сложной реакции	4
4	4	Выбор кинетической модели реакции, исходя из стадий механизма	8
5	5	Выбор области протекания топочимической реакции по практическим данным	8

6.2 Лабораторные занятия

Выполнение лабораторного практикума способствует закреплению материала, изучаемого в дисциплине «*Кинетика гомогенных и гетерогенных процессов*».

Примеры лабораторных работ и разделы, которые они охватывают

№ п/п	№ раздела дисциплины	Наименование лабораторных работ	Часы
1	1	Определение значений скорости реакции по кинетическим кривым	2
2	2	Постановка кинетического эксперимента для простой реакции	4
3	3	Постановка кинетического эксперимента для сложной реакции	2
4	4	Получение экспериментальных данных в стационарных условиях протекания эксперимента	4
5	5	Получение экспериментальных данных в нестационарных условиях протекания эксперимента	4

7. САМОСТОЯТЕЛЬНАЯ РАБОТА

Самостоятельная работа проводится с целью углубления знаний по дисциплине и предусматривает:

- подготовку к выполнению контрольных работ по материалу лекционного курса;
- изучение лекционного материала по дисциплине;
- подготовку к сдаче *зачета с оценкой* (6 семестр) по дисциплине.

Планирование времени на самостоятельную работу, необходимого на изучение дисциплины, студентам лучше всего осуществлять на весь период изучения, предусматривая при этом регулярное повторение пройденного материала. Материал, законспектированный на лекциях, необходимо регулярно дополнять сведениями из

литературных источников, представленных в рабочей программе. При работе с указанными источниками рекомендуется составлять краткий конспект материала, с обязательным фиксированием библиографических данных источника.

8. ПРИМЕРЫ ОЦЕНОЧНЫХ СРЕДСТВ ДЛЯ КОНТРОЛЯ ОСВОЕНИЯ ДИСЦИПЛИНЫ

Совокупная оценка по дисциплине складывается из оценок за выполнение контрольных работ (максимальная оценка 60 баллов) и итогового контроля в форме *зачета с оценкой* (максимальная оценка 40 баллов).

8.1. Примеры контрольных вопросов для текущего контроля освоения дисциплины

Для текущего контроля предусмотрено 3 контрольных работы. Максимальная оценка за контрольные работы составляет 20 баллов за каждую.

Примеры вопросов к контрольной работе № 1. Контрольная работа содержит 1 задачу (оценка 20 баллов).

Вариант № 1.

В периодическом реакторе протекает простая каталитическая реакция



Проведены две серии эксперимента, результаты которых представлены в табл. 1, 2.

Таблица 1

Концентрация катализатора 0,2 моль/л			
Опыт №1		Опыт №2	
Время, мин	Концентрация А, моль/л	Время, мин	Концентрация А, моль/л
0	0,497	0	0,987
3	0,350	3	0,709
6	0,240	6	0,488
9	0,170	9	0,336
12	0,113	12	0,249
15	0,084	15	0,171

Таблица 2

Начальная концентрация вещества А 0,5 моль/л			
Опыт №3, концентрация К 0,1 моль/л		Опыт №4, концентрация К 0,3 моль/л	
Время, мин	Концентрация А, моль/л	Время, мин	Концентрация А, моль/л
0	0,496	0	0,496
6	0,350	2	0,346
12	0,242	4	0,246
18	0,168	6	0,169
24	0,118	8	0,119
30	0,083	10	0,082

Была выдвинута гипотеза о порядке реакции по веществу А равном 3/2.

Задание:

- 1) визуально проверить адекватность гипотезы;
- 2) выдвинуть новую гипотезу о порядке реакции и проверить ее адекватность;

- 3) рассчитать дисперсию адекватности для опыта №2;
- 4) определить порядок реакции по катализатору;
- 5) определить истинную константу скорости и ее размерность.

Примеры вопросов к контрольной работе № 2. Контрольная работа содержит 2 задачи (оценка по 10 баллов каждая).

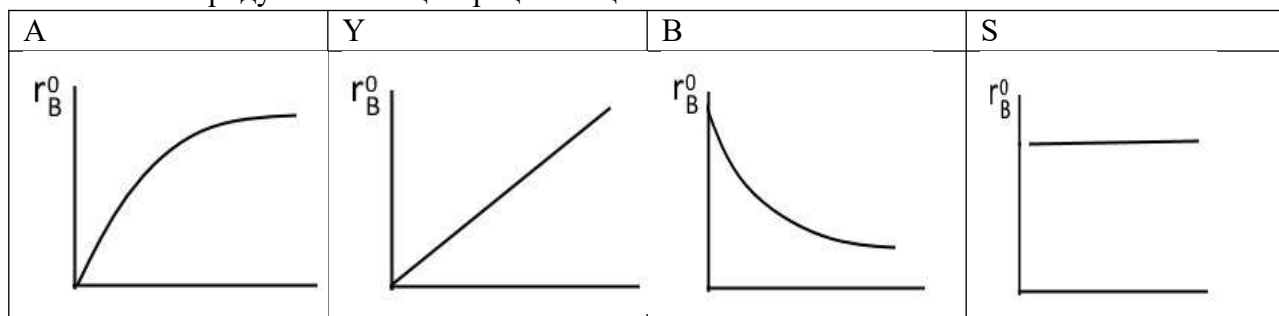
Вариант №1.

Задача № 1.

На поверхности гетерогенного катализатора протекает реакция
 $A + Y \rightarrow B$.

в присутствии растворителя S.

Кинетическое исследование установило следующие зависимости начальной скорости накопления продукта от концентраций веществ:



Предложить вид кинетического уравнения, объяснить наблюдаемые зависимости.

Задача № 2.

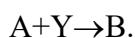
В результате кинетического исследования установлена зависимость скорости реакции $A \rightarrow B$ от концентрации реагента A. Представить эту зависимость графически, найти координаты спрямления и установить вид и параметры уравнения скорости.

С _A , моль/л	-r _A , моль/(л·с)
0,05	0,00093
0,10	0,00147
0,15	0,00183
0,20	0,00208
0,25	0,00227
0,30	0,00242

Примеры вопросов к контрольной работе № 3. Контрольная работа содержит 1 задачу (оценка 20 баллов).

Вариант №1.

В периодическом реакторе в присутствии растворителя S проводится гетерогенно-каталитическая реакция



Кинетическая модель реакции имеет вид:

$$-\frac{dC_A}{d\tau} = \frac{kC_A C_Y}{1 + KC_A}$$

1. Изобразить вид кинетических кривых $C_A(\tau)$ при варьировании начальных концентраций реагентов.
2. Представить зависимости начальной скорости r_A от начальных концентраций реагентов A и Y, продукта B и растворителя S. Объяснить полученные результаты.

8.2. Вопросы для итогового контроля освоения дисциплины (6 семестр – зачет с оценкой).

Зачетный билет включает контрольные вопросы по всем разделам рабочей программы дисциплины и содержит 3 вопроса.

1 вопрос – 10 баллов, вопрос 2 – 15 баллов, вопрос 3 – 15 баллов.

1. Стехиометрические соотношения простой реакции. Химическая переменная. Расчет соотношений материального баланса.
2. Основные изотермы адсорбции. Изотерма Ленгмюра.
3. Сложные реакции. Основные типы. Вид кинетических кривых сложных реакций.
4. Основные области протекания гетерогенно-каталитической реакции на поверхности частицы катализатора. Кривая Зельдовича.
5. Использование изотерм адсорбции для построения кинетических моделей реакций гетерогенного катализа.
6. Применение метода квазиравновесия к кинетическому моделированию на примере реакции металлокомплексного катализа.
7. Основные стадии гетерогенно-каталитического процесса для пористых и непористых катализаторов. Лимитирующая стадия.
8. Кинетическая модель гетерогенно-каталитической реакции, протекающей без установления адсорбционного равновесия.
9. Однофакторный эксперимент на примере установления кинетической модели простой реакции. Метод понижения порядка.
10. Кинетическая модель гетерогенно-каталитической реакции при адсорбции двух реагентов.
11. Материальный баланс сложной реакции.
12. Кинетическая модель гетерогенного катализа при адсорбции одного из реагентов.
13. Основные стадии радикально-цепных реакций. Виды инициирования и обрыва. Стационарные условия протекания цепных реакций. Соотношение концентраций активных и неактивных радикалов.
14. Влияние адсорбции продукта и инертного компонента на вид кинетической модели гетерогенно-каталитической реакции.
15. Дифференциальный и интегральный методы обработки данных кинетического эксперимента.

16. Перенос вещества внутри поры. Распределение концентраций реагента внутри гладкой цилиндрической поры.
17. Математическая модель гетерофазной реакции, протекающей в объеме жидкой фазы.
18. Скорость сложной реакции по веществу r_1 и скорость стадии r_1 . Связь между ними.
19. Реакция 1 порядка в гладкой цилиндрической поре. Математическая модель скорости химического процесса в поре.
20. Математическая модель абсорбции газа жидкостью. Применение модели для хорошо и плохо растворимых газов.
21. Применение метода квазистационарности к кинетическому моделированию на примере реакции $A+Y \rightarrow B$, протекающей по схеме: $A \leftrightarrow A^*$; $A^* + Y \rightarrow B$, где A^* – активная частица.
22. Анализ математической модели скорости химического процесса в гладкой цилиндрической поре.
23. Реакции твердого тела с газами без образования твердого продукта. Эволюция частицы.
24. Кинетическая кривая. Скорость простой химической реакции. Инвариантная скорость реакции. Графическая интерпретация скорости.
25. Основные области протекания гетерогенно-каталитической реакции на поверхности частицы катализатора. Кривая Зельдовича.
26. Реакция твердого тела с газами с образованием твердого продукта. Эволюция частицы.
27. Последовательные реакции $A \rightarrow B \rightarrow C$. Вид кинетических кривых. Кинетическая модель для реакций 1 порядка. Условие стационарной концентрации промежуточного продукта В.
28. Математическая модель реакции 1 порядка на поверхности твердого катализатора.
29. Математическая модель топохимической реакции, протекающей без образования твердого продукта.
30. Реакция окисления углеводорода при термическом инициировании и линейном обрыве с участием молекулы ингибитора.
31. Математическая модель реакции 2-го порядка на внешней поверхности частицы катализатора.
32. Математическая модель топохимической реакции, протекающей с образованием твердого продукта, во внешнедиффузионной и кинетической областях.
33. Закон действующих масс. Скорость элементарной, простой и сложной реакции.
34. Формирование пограничного слоя у поверхности катализатора. Перенос вещества молекулярной диффузией к реакционной поверхности. Скорость химического процесса.
35. Математическая модель топохимической реакции, протекающей с образованием твердого продукта, во внутридиффузионной области.
36. Параллельные реакции $A \rightarrow B$; $2A \rightarrow C$ для реакций разных порядков ($n_1=1$, $n_2=2$). Представить выражения интегральной и дифференциальной селективности по продуктам относительно исходного вещества А.
37. Математическая модель гетерогенно-каталитического процесса на внешней поверхности катализатора с реакцией, кинетика которой описывается дробно-линейной функцией.
38. Радикально-цепной процесс термической деструкции пропана при инициировании молекулярным хлором и линейном обрыве на стенке сосуда.

Фонд оценочных средств приведен в виде отдельного документа, являющегося неотъемлемой частью основной образовательной программы.

8.3. Структура и примеры билетов для зачета с оценкой (6 семестр).

Зачет с оценкой по дисциплине «*Кинетика гомогенных и гетерогенных процессов*» проводится в 6 семестре и включает контрольные вопросы по всем разделам рабочей программы дисциплины. Билет для **зачета с оценкой** состоит из 3 вопросов, относящихся к указанным разделам.

Пример билета для **зачета с оценкой**:

«Утверждаю»	Министерство науки и высшего образования РФ
_____ (Должность, наименование кафедры)	Российский химико-технологический университет имени Д.И. Менделеева
_____ (Подпись) _____ (И. О. Фамилия)	Наименование кафедры
«__» _____ 20__ г.	Код и наименование направления подготовки Профиль – «Наименование профиля подготовки»
	Наименование дисциплины
Билет № 1	
<ol style="list-style-type: none"> 1. Стехиометрические соотношения простой реакции. Химическая переменная. Расчет соотношений материального баланса. 2. Математическая модель реакции 1 порядка на поверхности твердого катализатора. 3. Основные изотермы адсорбции. Изотерма Ленгмюра. 	

9. УЧЕБНО-МЕТОДИЧЕСКОЕ ОБЕСПЕЧЕНИЕ ДИСЦИПЛИНЫ

9.1. Рекомендуемая литература

А. Основная литература

1. Бухаркина Т.В., Дигуров Н.Г., Юмашев А.Б. Химическая кинетика гомогенных реакций. - М. РХТУ им. Д.И. Менделеева, 2003. 76 с.
2. Бухаркина Т.В., Дигуров Н.Г. Основы построения кинетических моделей. - М. РХТУ им. Д.И. Менделеева, 2002. 63 с.
3. Бухаркина Т.В., Дигуров Н.Г., Юмашев А.Б. Основы кинетического моделирования и обработки экспериментальных данных . - М. РХТУ им. Д.И. Менделеева, 2013. 80 с.

Б. Дополнительная литература

1. Байрамов В.М. Основы химической кинетики и катализа. – М. «Академия», 2003, 256 с.
2. Семчиков Ю.Д. Высокомолекулярные соединения. – М. «Академия», 2006, 368 с.

9.2. Рекомендуемые источники научно-технической информации

- Раздаточный иллюстративный материал к лекциям.
- Презентации к лекциям.
- Методические рекомендации по выполнению лабораторных работ.

Научно-технические журналы:

- «Журнал прикладной химии» ISSN 0044-4618
- Журнал «Теоретические основы химической технологии» ISSN 0040-3571
- Журнал «Химическая промышленность сегодня» ISSN 0023-110X

9.3. Средства обеспечения освоения дисциплины

Для реализации рабочей программы подготовлены следующие средства обеспечения освоения дисциплины:

- При изучении дисциплины используются синтезированные с помощью компьютерных программ примеры, имитирующие поведение химических реакций во времени при изменении начальных условий.

Для освоения дисциплины в дистанционном режиме преподаватели могут использовать следующие средства коммуникации со студентами:

- электронная информационно-образовательная среда (ЭИОС);
- корпоративная электронная почта;
- <https://etutorium.ru/> – LMS eTutorium;
- <https://zoom.us/> – LMS Zoom.

10. ПЕРЕЧЕНЬ ИНФОРМАЦИОННЫХ ТЕХНОЛОГИЙ, ИСПОЛЬЗУЕМЫХ В ОБРАЗОВАТЕЛЬНОМ ПРОЦЕССЕ

Информационную поддержку изучения дисциплины осуществляет Информационно-библиотечный центр (ИБЦ) РХТУ им. Д.И. Менделеева, который обеспечивает обучающихся основной учебной, учебно-методической и научной литературой, необходимой для организации образовательного процесса по дисциплине. Общий объем многоотраслевого фонда ИБЦ на 01.01.2021 составляет 1 716 243 экз.

Фонд ИБЦ располагает учебной, учебно-методической и научно-технической литературой в форме печатных и электронных изданий, а также включает официальные,

справочно-библиографические, специализированные отечественные и зарубежные периодические и информационные издания. ИБЦ обеспечивает доступ к профессиональным базам данных, информационным, справочным и поисковым системам.

Каждый обучающийся обеспечен свободным доступом из любой точки, в которой имеется доступ к сети Интернет и к электронно-библиотечной системе (ЭБС) Университета, которая содержит различные издания по основным изучаемым дисциплинам и сформирована по согласованию с правообладателями учебной и учебно-методической литературы.

Для более полного и оперативного справочно-библиографического и информационного обслуживания в ИБЦ реализована технология Электронной доставки документов.

Полный перечень электронных информационных ресурсов, используемых в процессе обучения, представлен в основной образовательной программе.

11. МАТЕРИАЛЬНО-ТЕХНИЧЕСКОЕ ОБЕСПЕЧЕНИЕ ДИСЦИПЛИНЫ

В соответствии с учебным планом занятия по дисциплине «*Кинетика гомогенных и гетерогенных процессов*» проводятся в форме лекций, практических занятий, лабораторных работ и самостоятельной работы обучающегося.

11.1. Оборудование, необходимое в образовательном процессе:

Лекционная учебная аудитория, оборудованная меловой доской и учебной мебелью.

11.2. Компьютеры, информационно-телекоммуникационные сети, аппаратно-программные и аудиовизуальные средства:

Для самостоятельной работы каждый обучающийся в течение всего периода обучения обеспечен индивидуальным неограниченным доступом к нескольким электронно-библиотечным системам (электронным библиотекам), содержащим все издания основной литературы, перечисленные в рабочей программе дисциплины, сформированным на основании прямых договорных отношений с правообладателями. Для выполнения контрольных заданий необходимо наличие ПК с набором стандартных программ MS Office.

11.3. Печатные и электронные образовательные и информационные ресурсы:

Информационно-методические материалы: учебные пособия по дисциплине, методические рекомендации к практическим занятиям; раздаточный материал к лекционным курсам; электронные учебные издания.

Электронные образовательные ресурсы: электронные презентации к разделам лекционных курсов; учебно-методические разработки кафедры в электронном виде.

12. ТРЕБОВАНИЯ К ОЦЕНКЕ КАЧЕСТВА ОСВОЕНИЯ ПРОГРАММЫ

Наименование разделов	Основные показатели оценки	Формы и методы контроля и оценки
<p>Раздел 1. Методика кинетического исследования</p>	<p><i>Знает:</i></p> <ul style="list-style-type: none"> – принципы построения материального баланса, необходимые для кинетического моделирования; – основные типы кинетических моделей гомогенных и гетерогенных реакций; – методы построения кинетических моделей гомогенных и гетерогенных реакций; – основные методы оценки адекватности кинетических моделей. <p><i>Умеет:</i></p> <ul style="list-style-type: none"> – пользоваться соотношениями материального баланса химических реакций при кинетическом моделировании; – планировать постановку кинетического эксперимента; – оценивать адекватность кинетического уравнения и корректировать его в случае несоответствия его эксперименту; – выдвигать предположение о возможном механизме реакции, исходя из вида кинетической модели. <p><i>Владеет:</i></p> <ul style="list-style-type: none"> – методами планирования однофакторного кинетического эксперимента; – основными методами математической обработки экспериментальных данных и проверки адекватности полученных моделей с помощью стандартных компьютерных программ. 	<p>Оценка за контрольную работу №1 (6 семестр)</p> <p>Оценка за <i>зачет с оценкой</i> (6 семестр)</p>
<p>Раздел 2. Методы обработки кинетических кривых</p>	<p><i>Знает:</i></p> <ul style="list-style-type: none"> – основные типы кинетических моделей гомогенных и гетерогенных реакций; – основные методы оценки адекватности кинетических моделей. <p><i>Умеет:</i></p> <ul style="list-style-type: none"> – проводить математическую обработку результатов кинетического эксперимента и 	<p>Оценка за контрольную работу №2 (6 семестр)</p> <p>Оценка за <i>зачет с оценкой</i> (6 семестр)</p>

	<p>строить гипотезу о виде кинетического уравнения на экспериментальной базе.</p> <p><i>Владеет:</i></p> <ul style="list-style-type: none"> – основными методами математической обработки экспериментальных данных и проверки адекватности полученных моделей с помощью стандартных компьютерных программ. 	
Раздел 3. Кинетика гомогенных реакций	<p><i>Знает:</i></p> <ul style="list-style-type: none"> – методы построения кинетических моделей гомогенных и гетерогенных реакций. <p><i>Умеет:</i></p> <ul style="list-style-type: none"> – строить гипотезу о виде кинетического уравнения на базе представлений о механизме изучаемой реакции; – выдвигать предположение о возможном механизме реакции, исходя из вида кинетической модели. <p><i>Владеет:</i></p> <ul style="list-style-type: none"> – способами построения кинетического уравнения на базе последовательности стадий механизма химической реакции 	<p>Оценка за контрольную работу №2 (6 семестр)</p> <p>Оценка за <i>зачет с оценкой</i> (6 семестр)</p>
Раздел 4. Основы кинетики гетерогенных и гетерофазных реакций	<p><i>Знает:</i></p> <ul style="list-style-type: none"> – методики постановки кинетического эксперимента для гомогенных, гетерогенных и гетерофазных реакций. <p><i>Умеет:</i></p> <ul style="list-style-type: none"> – выбирать кинетическую область протекания гомогенных, гетерогенных и гетерофазных реакций. <p><i>Владеет:</i></p> <ul style="list-style-type: none"> – методами планирования однофакторного кинетического эксперимента; – способами построения кинетического уравнения на базе последовательности стадий механизма химической реакции. 	<p>Оценка за контрольную работу №3 (6 семестр)</p> <p>Оценка за <i>зачет с оценкой</i> (6 семестр)</p>
Раздел 5. Топохимические процессы	<p><i>Знает:</i></p> <ul style="list-style-type: none"> – основные типы кинетических моделей гомогенных и гетерогенных реакций; – методы построения кинетических моделей гомогенных и гетерогенных реакций; 	<p>Оценка за контрольную работу №3 (6 семестр)</p> <p>Оценка за <i>зачет с оценкой</i> (6 семестр)</p>

	<p>– методики постановки кинетического эксперимента для гомогенных, гетерогенных и гетерофазных реакций.</p> <p><i>Умеет:</i></p> <ul style="list-style-type: none"> – проводить математическую обработку результатов кинетического эксперимента и строить гипотезу о виде кинетического уравнения на экспериментальной базе; – выдвигать предположение о возможном механизме реакции, исходя из вида кинетической модели; – выбирать кинетическую область протекания гомогенных, гетерогенных и гетерофазных реакций; – строить основные кинетические модели гетерогенных и гетерофазных реакций. <p><i>Владеет:</i></p> <ul style="list-style-type: none"> – основными методами математической обработки экспериментальных данных и проверки адекватности полученных моделей с помощью стандартных компьютерных программ. 	
--	--	--

13. ОСОБЕННОСТИ ОРГАНИЗАЦИИ ОБРАЗОВАТЕЛЬНОГО ПРОЦЕССА ДЛЯ ИНВАЛИДОВ И ЛИЦ С ОГРАНИЧЕННЫМИ ВОЗМОЖНОСТЯМИ ЗДОРОВЬЯ

Обучение инвалидов и лиц с ограниченными возможностями здоровья осуществляется в соответствии с:

- Порядком организации и осуществления образовательной деятельности по образовательным программам – программам бакалавриата, программам специалитета, программам магистратуры (Приказ Минобрнауки РФ от 05.04.2017 № 301);

- Положением о порядке организации и осуществления образовательной деятельности по образовательным программам высшего образования – программам бакалавриата, программам специалитета, программам магистратуры в РХТУ им. Д.И. Менделеева, принятым решением Ученого совета РХТУ им. Д.И. Менделеева от 30.10.2019, протокол № 3, введенным в действие приказом ректора РХТУ им. Д.И. Менделеева от 14.11.2019 № 646А;

- Методическими рекомендациями по организации образовательного процесса для обучения инвалидов и лиц с ограниченными возможностями здоровья в образовательных организациях высшего образования, в том числе оснащенности образовательного процесса (утверждены заместителем Министра образования и науки РФ А.А. Климовым от 08.04.2014 № АК-44/05вн).

**Дополнения и изменения к рабочей программе дисциплины
«Кинетика гомогенных и гетерогенных процессов»**

основной образовательной программы

18.03.01 Химическая технология

Форма обучения: очная

Номер изменения/ дополнения	Содержание дополнения/изменения	Основание внесения изменения/дополнения
		протокол заседания Ученого совета № _____ от «___» _____ 20__ г.
		протокол заседания Ученого совета № _____ от «___» _____ 20__ г.
		протокол заседания Ученого совета № _____ от «___» _____ 20__ г.
		протокол заседания Ученого совета № _____ от «___» _____ 20__ г.
		протокол заседания Ученого совета № _____ от «___» _____ 20__ г.

**Министерство науки и высшего образования Российской Федерации
федеральное государственное бюджетное образовательное учреждение
высшего образования
«Российский химико-технологический университет
имени Д.И. Менделеева»**

«УТВЕРЖДАЮ»

И. о. проректора по учебной работе

_____ С.Н. Филатов

« ____ » _____ 2021 г.

РАБОЧАЯ ПРОГРАММА ДИСЦИПЛИНЫ

**«Моделирование процессов и аппаратов химической технологии в ChemCAD
(DWSIM)»**

Направление подготовки 18.03.01 Химическая технология

Квалификация «бакалавр»

РАССМОТРЕНО И ОДОБРЕНО
на заседании Методической комиссии
РХТУ им. Д.И. Менделеева
« ____ » _____ 2021 г.

Председатель _____ Н.А. Макаров

Москва 2021

Программа составлена:

доцентом кафедры ХТПЭиУМ, к.х.н., Сенициным С.А.

1. ЦЕЛЬ И ЗАДАЧИ ДИСЦИПЛИНЫ

Программа составлена в соответствии с требованиями Федерального государственного образовательного стандарта высшего образования – бакалавриат по направлению подготовки **18.03.01 Химическая технология** (ФГОС ВО), рекомендациями Методической комиссии и накопленным опытом преподавания дисциплины кафедрой **Химической технологии природных энергоносителей и углеродных материалов** РХТУ им. Д.И. Менделеева. Программа рассчитана на изучение дисциплины в течение 1 семестра.

Дисциплина «**Моделирование процессов и аппаратов химической технологии в ChemCAD (DWSIM)**» относится к обязательной части дисциплин учебного плана. Программа предполагает, что обучающиеся имеют необходимые знания и умения в области систем управления химико-технологическими процессами (программа бакалавриата), процессов и аппаратов химической технологии (программа бакалавриата), химической технологии природных энергоносителей и углеродных материалов.

Цель дисциплины – дать бакалавру навык моделирования изучаемых технологий природных энергоносителей и углеродных материалов с помощью пакета программ для моделирования и расчета технологических схем.

Задачи дисциплины:

- формирование знаний о методах анализа и синтеза химико-технологических процессов и систем;
- обучение технологии работы в современных универсальных моделирующих программах;
- обучение методикам проведения анализа и синтеза технологических процессов и систем средствами универсальных моделирующих программ;
- обучение решению производственных задач, связанных с автоматизированным поиском энерго - и ресурсосберегающих режимов работы действующих и проектированием новых энерго - и ресурсосберегающих химико-технологических процессов и систем.

Дисциплина «**Моделирование процессов и аппаратов химической технологии в ChemCAD (DWSIM)**» преподается в 7 семестре. Контроль успеваемости студентов ведется по принятой в университете рейтинговой системе.

Рабочая программа дисциплины может быть реализована с применением электронных образовательных технологий и электронного обучения полностью или частично.

2. ТРЕБОВАНИЯ К РЕЗУЛЬТАТАМ ОСВОЕНИЯ ДИСЦИПЛИНЫ

Изучение дисциплины направлено на приобретение следующих **компетенций и индикаторов их достижения:**

Профессиональные компетенции и индикаторы их достижения:

Задача профессиональной деятельности	Объект или область знания	Код и наименование ПК	Код и наименование индикатора достижения ПК	Основание (профессиональный стандарт, анализ опыта) Обобщенные трудовые функции
Технологический тип задач профессиональной деятельности				
Выполнение фундаментальных и прикладных работ поискового, теоретического и экспериментального характера с целью определения технических характеристик новой техники, а также комплекса работ по разработке технологической документации	Химическое, химико-технологическое производство Сквозные виды профессиональной деятельности в промышленности (в сфере организации и проведения научно-исследовательских и опытно-конструкторских работ в области химического и химико-технологического производства).	ПК-6. Способен реализовывать и управлять процессами в области технологии нефтегазохимии, промышленного органического синтеза, полимерных и функциональных материалов	ПК-6.1 Знает особенности лабораторного и технологического оборудования технологии нефтегазохимии, промышленного органического синтеза, полимерных и функциональных материалов, а также цифровые методы и программное обеспечение для мониторинга и предиктивной аналитики хода технологических процессов технологии	25.053 Профессиональный стандарт «Специалист по разработке неметаллических композиционных материалов и покрытий в ракетно-космической промышленности» утвержденный приказом Министерства труда и социальной защиты Российской Федерации от 3.09.2018 года № 573н, Обобщенная трудовая функция G. Проведение научно-экспериментальных исследований по обработке специализированных параметров неметаллических композиционных материалов, используемых для производства ракетно-космических комплексов и систем, технологии их применения G/04.6 Разработка типовой и

			<p>нефтегазохимии, промышленного органического синтеза, полимерных и функциональных материалов</p>	<p>критичной технологической документации, мероприятий по подготовке производства к изготовлению опытной продукции ракетно-космических комплексов и систем (уровень квалификации 6)</p>
			<p>ПК-6.2. Умеет выявлять и оптимизировать параметры процессов технологии нефтегазохимии, промышленного органического синтеза, полимерных и функциональных материалов</p>	<p>G/05.6 Инженерное сопровождение при проведении входного контроля неметаллических композиционных материалов, используемых для производства ракетно-космических комплексов и систем, подготовки сборочных узлов, контроль соблюдения технологической дисциплины при изготовлении серийных деталей и сборочных узлов и в рамках опытно-конструкторских работ (уровень квалификации 6)</p>
			<p>ПК. 6.3. Владеет навыками моделирования и проектирования оборудования и технологических процессов в области технологии нефтегазохимии, промышленного органического синтеза, полимерных и функциональных материалов с использованием</p>	<p>G/06.6 Обеспечение высокого уровня выполнения лабораторных химических испытаний материалов, обработки результатов, использования приборов, реактивов и материалов при определении характеристик неметаллических композиционных материалов, используемых для производства ракетно-</p>

			специализированного программного обеспечения (CAD, CAE), а также комплексными навыками процесса моделирования: умеет упрощать сложные системы и среды за счёт допущений; умеет выбирать и применять концептуальные и качественные модели	космических комплексов и систем (уровень квалификации б)
--	--	--	---	--

В результате изучения дисциплины студент бакалавриата должен:

Знать:

- основные технологические схемы получения продуктов природных энергоносителей и углеродных материалов

Уметь:

- моделировать процессы и операции химической технологии природных энергоносителей и углеродных материалов в пограммной среде Chemcad (DWSIM)

Владеть:

- навыками рассмотрения возможных вариантов решения задачи, оценивания их достоинств и недостатков,
- навыками моделирования процессов и операций химической технологии природных энергоносителей и углеродных материалов в пограммной среде Chemcad (DWSIM),
- навыками оптимизации ХТС по заданным критериям.

3. ОБЪЕМ ДИСЦИПЛИНЫ И ВИДЫ УЧЕБНОЙ РАБОТЫ

Вид учебной работы	Объем дисциплины		
	ЗЕ	Акад. ч.	Астр.ч.
Общая трудоемкость дисциплины	2	72	54
Контактная работа – аудиторные занятия:	0,44	16	12
Лекции	-	-	-
Практические занятия (ПЗ)	0,44	16	12
Лабораторные работы (ЛР)	-	-	-
Самостоятельная работа	1,56	56	42
Контактная самостоятельная работа	1,56	0,2	0,15
Самостоятельное изучение разделов дисциплины		55,8	41,85
Вид итогового контроля:	Зачёт		

4. СОДЕРЖАНИЕ ДИСЦИПЛИНЫ

4.1. Разделы дисциплины и виды занятий

№ п/п	Раздел дисциплины	Академ. часов								
		Всего	в т.ч. в форме пр. подг.	Лекции	в т.ч. в форме пр. подг.	Прак. зан.	в т.ч. в форме пр. подг.	Лаб. Работы	в т.ч. в форме пр. подг.	Сам. Работа
1.	Раздел 1. Моделирования технологического процесса	24	-	-	-	6	-	-	-	18
2.	Раздел 2. Интерактивный просмотр результатов	11,95	-	-	-	2,5	-	-	-	9,45
3.	Раздел 3. Исследование чувствительности	11,95	-	-	-	2,5	-	-	-	9,45
4.	Раздел 4. Использование контроллеров	11,95				2,5				9,45
5.	Раздел 5. Оптимизация стационарных режимов процесса	11,95				2,5				9,45
	ИТОГО	71,8	-	-	-	16	-	-	-	55,8
	Зачет	0,2								
	ИТОГО	72								

4.2 Содержание разделов дисциплины

Раздел 1. Моделирование технологического процесса

- 1.1. Загрузка и завершение работы с программой ChemCad
- 1.2. Использование справочной системы ChemCad
- 1.3. Структура рабочего окна ChemCad
- 1.4. Создание нового файла технологической схемы
- 1.5. Выбор технических размерностей
- 1.6. Упражнение. Создание нового задания
- 1.7. Выбор компонентов
- 1.8. Упражнение. Выбор компонентов
- 1.9. Выбор термодинамических моделей
- 1.10. Упражнение. Выбор моделей расчета термодинамических свойств смеси
- 1.11. Построение технологической схемы
- 1.12. Упражнение. Размещение пиктограмм технологической схемы
- 1.13. Изображение потоков на технологической схеме
- 1.14. Упражнение. Соединение пиктограмм технологической схемы
- 1.15. Задание параметров потоков питания и разрываемых потоков
- 1.16. Упражнение. Задание параметров потоков питания
- 1.17. Ввод параметров оборудования
- 1.18. Упражнение. Ввод спецификаций аппаратов технологической схемы
- 1.19. Выбор параметров сходимости для расчета схем с рециклами
- 1.20. Упражнение. Задание параметров сходимости
- 1.21. Запуск программы моделирования
- 1.22. Упражнение. Моделирование технологической схемы

Раздел 2. Интерактивный просмотр результатов

- 2.1. Просмотр с помощью меню Results (Результаты)
- 2.2. Просмотр результатов с помощью меню Plot (График)
- 2.3. Упражнение. Просмотр результатов расчета
- 2.4. Составление отчета
- 2.5. Упражнение. Формирование отчета

Раздел 3. Использование контроллеров

- 2.1. Формирование анализа чувствительности
- 2.2. Выполнение анализа чувствительности
- 2.3. Просмотр результатов анализа чувствительности
- 2.4. Упражнение. Исследование чувствительности технологической схемы

Раздел 4. Исследование чувствительности

- 4.1. Контроллер прямого присвоения значения переменной технологической схемы
- 4.2. Контроллер подбора значения переменной технологической схемы
- 4.3. Упражнение. Контроллер прямого присвоения значения переменной
- 4.4. Упражнение. Контроллер подбора значения переменной
- 4.5. Упражнение. Контроллер подбора значения переменной
- 4.6. Упражнение. Моделирование ректификационной колонны для разделения пропан-пропиленовой фракции
- 4.7. Упражнение. Моделирование установки получения водно-гликолевого раствора гидратацией оксида этилена

Раздел 5. Оптимизация стационарных режимов процесса

- 5.1. Задание критерия оптимальности
- 5.2. Поискные переменные
- 5.3. Ограничения на зависимые переменные процесса
- 5.4. Настройка метода решения задачи оптимизации
- 5.5. Решение задачи оптимизации
- 5.6. Упражнение. Оптимизация режима работы пропан-пропиленовой колонны

5. СООТВЕТСТВИЕ СОДЕРЖАНИЯ ТРЕБОВАНИЯМ К РЕЗУЛЬТАТАМ ОСВОЕНИЯ ДИСЦИПЛИНЫ

№	В результате освоения дисциплины студент должен:	Раздел 1	Раздел 2	Раздел 3	Раздел 4	Раздел 5
	Знать:					
1	– основные технологические схемы получения продуктов природных энергоносителей и углеродных материалов	+	+	+	+	+
	Уметь:					
2	– моделировать процессы и операции химической технологии природных энергоносителей и углеродных материалов в пограммной среде Chemcad (DWSIM)	+	+	+	+	+
	Владеть:					
3	– навыками рассмотрения возможных вариантов решения задачи, оценивания их достоинств и недостатков	+	+	+	+	+
4	– навыками моделирования процессов и операций химической технологии природных энергоносителей и углеродных материалов в пограммной среде Chemcad (DWSIM)	+	+	+	+	+
5	– навыками оптимизации ХТС по заданным критериям					+

6	ПК-6. Способен реализовывать и управлять процессами в области технологии нефтегазохимии, промышленного органического синтеза, полимерных и функциональных материалов	ПК-6.1 Знает особенности лабораторного и технологического оборудования технологии нефтегазохимии, промышленного органического синтеза, полимерных и функциональных материалов, а также цифровые методы и программное обеспечение для мониторинга и предиктивной аналитики хода технологических процессов технологии нефтегазохимии, промышленного органического синтеза, полимерных и функциональных материалов	+	+	+	+	+
---	--	---	---	---	---	---	---

		ПК-6.2. Умеет выявлять и оптимизировать параметры процессов технологии нефтегазохимии, промышленного органического синтеза, полимерных и функциональных материалов	+	+	+	+	+
		ПК. 6.3. Владеет навыками моделирования и проектирования оборудования и технологических процессов в области технологии нефтегазохимии, промышленного органического синтеза, полимерных и функциональных материалов с использованием специализированного программного обеспечения (CAD, CAE), а также	+	+	+	+	+

		комплексными навыками процесса моделирования: умеет упрощать сложные системы и среды за счёт допущений; умеет выбирать и применять концептуальные и качественные модели					
--	--	--	--	--	--	--	--

6. ПРАКТИЧЕСКИЕ И ЛАБОРАТОРНЫЕ ЗАНЯТИЯ

6.1. Практические занятия

Примерные темы практических занятий по дисциплине.

Максимальное количество баллов за практические занятия составляет **50** баллов (по 10 баллов каждое).

№ п/п	№ раздела дисциплины	Темы практических занятий	Часы
1	1	Моделирование технологического процесса	6
2	2	Интерактивный просмотр результатов	2,5
3	3	Исследование чувствительности	2,5
4	4	Использование контроллеров	2,5
5	5	Оптимизация стационарных режимов процессов	2,5

6.2 Лабораторные занятия

Лабораторные занятия по курсу: «Моделирование процессов и аппаратов химической технологии в ChemCAD (DWSIM)» учебным планом не предусмотрены.

7. САМОСТОЯТЕЛЬНАЯ РАБОТА

Самостоятельная работа проводится с целью углубления знаний по дисциплине и предусматривает:

- подготовку к выполнению практических занятий по дисциплине;
- выполнение практических заданий по дисциплине.

Планирование времени на самостоятельную работу, необходимого на изучение дисциплины, студентам лучше всего осуществлять на весь период изучения, предусматривая при этом регулярное повторение пройденного материала. Материал, законспектированный на лекциях, необходимо регулярно дополнять сведениями из литературных источников, представленных в рабочей программе. При работе с указанными источниками рекомендуется составлять краткий конспект материала, с обязательным фиксированием библиографических данных источника.

8. ПРИМЕРЫ ОЦЕНОЧНЫХ СРЕДСТВ ДЛЯ КОНТРОЛЯ ОСВОЕНИЯ ДИСЦИПЛИНЫ

Совокупная оценка по дисциплине складывается из оценок за выполнение упражнений, предусмотренных практическими занятиями, (максимальная оценка 50 баллов) и практических заданий, полученных от преподавателя (максимальная оценка 50 баллов).

8.1. Примеры практических заданий для контроля освоения дисциплины

Для контроля предусмотрено 1 контрольное задание в семестре. Максимальная оценка за практическое задание составляет 50 баллов.

Контрольная работа представляет собой 2 задания на каждого студента по пройденным разделам дисциплины.

Типы заданий:

1. Моделирование системы создания вакуума (ВСС) установки разделения мазута в ChemCAD

2. Моделирование химико-технологического процесса стабилизации газового конденсата в ChemCAD

3. Провести расчет химико-технологической схемы с реактором

4. Провести расчет реактора для любого химического процесса

5. Провести расчет химико-технологической схемы абсорбера

6. Найти оптимальные значения числа тарелок абсорбера и его габаритные размеры.

Технологические параметры процесса задаются студентом самостоятельно

7. Провести расчет химико-технологической схемы с теплообменником (любой тип теплообменника)

8. Рассчитать габаритные размеры теплообменника, указать число труб. Привести тепловую кривую теплообменника

9. В стальном баллоне объемом 60 дм³ находится пропан-бутановая смесь с молярным соотношением 3:1 под избыточным давлением 0,30 МПа при температуре 27 °С. Рассчитать массы пропана и бутана в баллоне, считая газовую смесь в баллоне идеальной. Барометрическое давление составляет 0,101 МПа.

10. В емкости при избыточном давлении 0,02 Мпа и температуре 33 °С находится раствор бензола и толуола с массовой долей бензола 0,75. Для обеспечения взрывобезопасности

в емкость подают азот. Рассчитать объемные доли, массовые концентрации бензола и толуола в парогазовой смеси над раствором. Жидкий раствор и парогазовую смесь над ним рассматривать как идеальные смеси. Барометрическое давление составляет 101,3 кПа.

11. В емкости объемом 30 м при избыточном давлении 25 кПа и температуре 65 °С находится парогазовая смесь (ПГС) азота и паров воды. Относительная влажность, т.е. степень насыщения ПГС парами воды составляет 83%. Рассчитать массу паров воды и азота в ПГС. Барометрическое давление принять равным 100 кПа = 750 мм рт. ст.

12. При жидкофазном хлорировании бензола получили 2345 кг реакционной смеси, которая содержит, % масс.: хлорбензол – 60,8; дихлорбензолы – 7,0; остальное – бензол.

Рассчитать:

– массы отдельных компонентов в смеси в кг;

– количества компонентов в кмольях;

– молярные доли компонентов в смеси;

– среднюю молярную массу реакционной смеси, кг/кмоль.

13. Смесь кислот для нитрования бензола до нитробензола содержит, % масс.: HNO₃ – 34,0; H₂SO₄ – 54,5; остальное – вода. Рассчитайте молярные массы веществ и определите полный состав кислотной смеси, которая содержит азотную кислоту в количестве 10,00 кмоль.

14. Газовая смесь содержит молярные доли: пары воды – 0,039 (молярная масса M₃ = 18,015 кг/кмоль); кислород – 0,209 (M₂ = 31,998 кг/кмоль); остальное – азот (M₁ = 28,014). Определите полный состав смеси, в которой находится 1,25 кг паров воды. Чему равна средняя молярная масса смеси?

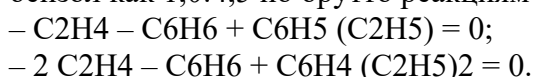
15. В ректификационную колонну подают 1800 кг/ч раствора, содержащего 14% масс. метанола. Из верхней части колонны отбирают дистиллят, содержащий 92% метанола, а из нижней части отводят кубовый остаток, содержащий 0,2% метанола. Рассчитайте потоки

дистиллята и кубового остатка.

16. Рассчитать параметры процесса газофазного каталитического оксихлорирования 1000 кг ($n_1 = 36,65$ кмоль) этилена в 1,2-дихлорэтан (n_2) по брутто реакции – $C_2H_4 - 2HCl - \frac{1}{2} O_2 + C_2H_4Cl_2 + H_2O = 0$. Процесс ведут при давлении 350 кПа и температуре 220 оС. Для полной конверсии хлористого водорода исходные реагенты подают в молярном соотношении $C_2H_4 : HCl : O_2$ как 1 : 1,9 : 0,8. Начальная температура реагентов составляет 25 °С. Состав воздуха, молярные доли: кислород – 0,21; азот – остальное.

17. Рассчитать процесс газофазного каталитического гидрирования 1000 кг технического ацетона до изопропанола при температуре 120 оС и давлении 250 кПа с использованием потоков исходного и возвратного водорода. Потоки подают при температуре 25 оС и давлении 250 кПа.

18. Рассчитать жидкофазный каталитический процесс алкилирования бензола этиленом при давлении 2,5 МПа, температуре 200 оС и молярном соотношении этилен : бензол как 1,0:4,5 по брутто реакциям



Степень превращения этилена по целевой реакции составляет 0,90, а по реакции в диэтилбензол – 0,09. Исходные потоки имеют температуру 25 °С и давление 2,5 МПа. Алкилируемый поток содержит 45 кмоль бензола и 0,5 кмоль толуола. Алкилирующий поток содержит 10 кмоль этилена и 1 кмоль этана. Найти составы выходных потоков при охлаждении продуктов реакции до 45 оС и снижении давления до 0,15 МПа. Определить тепловые нагрузки на аппараты в кДж/с (кВт).

19. Рассчитать газофазный каталитический процесс получения метанола по предложенным обратимым реакциям при давлении 10 МПа и температуре 300 °С. Исходная газовая смесь имеет состав, % об.: $H_2 - 75$; $CO - 12$; $CO_2 - 6$; $N_2 - 4$. Степень приближения к равновесному состоянию для реакций составляет 0,40. Метанол из реакционных газов выделяют методом конденсации при температуре 50 °С. Растворенные газы из конденсата десорбируют при снижении давления до 0,15 МПа.

20. Рассчитать теоретически возможный состав продуктов взаимодействия 150 кмоль углерода, 100 кмоль паров воды, 21 кмоль кислорода и 79 кмоль азота при абсолютном давлении 150 кПа и температуре 1200 °С. Исходные реагенты подают с начальной температурой 200 °С.

9. УЧЕБНО-МЕТОДИЧЕСКОЕ ОБЕСПЕЧЕНИЕ ДИСЦИПЛИНЫ

9.1. Рекомендуемая литература

А. Основная литература

1. Карпов, К.А. Технологическое прогнозирование развития производств нефтегазохимического комплекса [Электронный ресурс] : учебник / К.А. Карпов ; под ред. Садчикова И.А.. - Электрон. дан. - Санкт-Петербург: Лань, 2017 - 492 с. - Режим доступа: <https://e.lanbook.com/book/97672>
2. Нефтяной комплекс России: государство, бизнес, инновации: Монография / И.В. Рогожа. - М.: НИЦ Инфра-М, 2013 - 244 с. - (Научная мысль). ISBN 978-5-16-004753-9
Режим доступа: <http://znanium.com/bookread2.php?book=371922>
3. Карпов, К.А. Основы автоматизации производств нефтегазохимического комплекса [Электронный ресурс]: учебное пособие / К.А. Карпов. - Электрон. дан. - Санкт-Петербург: Лань, 2017 - 108 с. - Режим доступа: <https://e.lanbook.com/book/93690>
4. Основы проектирования процессов переработки природных энергоносителей: Учебное пособие / Кравцов А.В., Самборская М.А., Вольф А.В., - 2-е изд. - Томск: Изд-во Томского политех. университета, 2015 - 166 с. Режим доступа: <http://znanium.com/bookread2.php?book=674042>

5. Математическое моделирование химико-технологических систем с использованием программы ChemCad [Электронный ресурс]: учебно-методическое пособие/ Зиятдинов Н.Н., Лаптева Т.В., Рыжов Д.А. □ Электрон. текстовые данные. Казань: Казанский национальный исследовательский технологический университет, 2008. 161с. Режим доступа: <http://www.iprbookshop.ru/62484.html>.

Б. Дополнительная литература

1. Методы определения термодинамических характеристик веществ, химических реакций и растворов: Уч. пос. / Н.М. Хохлачева, Е.Б. Ильина, Е.Е. Марейчева [и др.]. - М.: НИЦ ИНФРА-М, 2016 - 194 с. - (ВО: Бакалавр. (МАТИ-МАИ)) ISBN 978-5-16-011813-0 Режим доступа: <http://znanium.com/bookread2.php?book=543947>
2. Энергосбережение в котельных установках ТЭС и систем теплоснабжения: монография/ А.А. Кудинов, С.К. Зиганшина. - М.: НИЦ ИНФРА-М, 2016 - 342 с. - (Научная мысль) ISBN 978-5-16-011155-1 Режим доступа: <http://znanium.com/bookread2.php?book=514944>
3. Система управления химико-технологическими процессами: Учебное пособие / Федоров А.Ф., Кузьменко Е.А., - 2-е изд. - Томск:Изд-во Томского политех. университета, 2015 - 224 с.: ISBN 978-5-4387-0552-9 Режим доступа: <http://znanium.com/bookread2.php?book=701893>
4. Моделирование систем и процессов: Учебное пособие / Н.Г. Чикуров. - М.: ИЦ РИОР: НИЦ Инфра-М, 2013 - 398 с. Режим доступа: <http://znanium.com/bookread2.php?book=392652>
5. Кобелев, Н. Б. Качественная теория больших систем и их имитационное моделирование [Электронный ресурс]: пособие для разработчиков имитационных моделей и пользователей / Н. Б. Кобелев. - М.: Принт Сервис, 2009 - [85 с.] - Режим доступа: <http://www.znanium.com/bookread.php?book=414753>

9.2. Рекомендуемые источники научно-технической информации

1. Библиографические базы данных по общественным наукам - ИНИОН (<http://www.inion.ru>);
2. Поисковая система Scirus (<http://www.scirus.com>);
3. Каталог научных журналов - DOAJ (Directory of Open Access Journals) (<http://www.doaj.org>);
4. Сервис для поиска по научным источникам – Google Scholar (<http://scholar.google.com>);
5. Сервис для поиска в научных журналах крупнейших издательств, таких как Elsevier, Highwire, IEEE, Nature, Taylor & Francis и. т. д., а также в открытых базах данных. - ScienceRe-search.com (<http://www.scienceresearch.com>);
6. SciVerse (<http://www.hub.sciverse.com/action/home>);
7. База данных (БД) ВИНТИ РАН - <http://www2.viniti.ru/>.
8. Журнал «Известия высших учебных заведений. Серия: Химия и химическая технология», ISSN 0579-2991
9. Журнал «Успехи химии», ISSN 0042-1308
10. Политематические базы данных (БД): США: CAPLUS; COMPENDEX; Великобритания: INSPEC; Франция: PASCAL.
11. Научная электронная библиотека, крупнейший российский информационно-аналитический портал в области науки, технологии, медицины и образования, содержащий рефераты и полные тексты более 38 млн научных публикаций и патентов, в том числе электронные версии более 5600 российских научно-технических журналов, из которых более 4800 журналов в открытом доступе (<https://elibrary.ru/>).

12. Web of Science («Сеть науки») – поисковая интернет-платформа, объединяющая реферативные базы данных публикаций в научных журналах и патентов, в том числе базы, учитывающие взаимное цитирование публикаций. Web of Science охватывает материалы по естественным, техническим, общественным, гуманитарным наукам и искусству. Платформа обладает встроенными возможностями поиска, анализа и управления библиографической информацией (<https://www.webofscience.com/wos/woscc/basic-search>).

13. Scopus - библиографическая и реферативная база данных и инструмент для отслеживания цитируемости статей, опубликованных в научных изданиях (<https://www.scopus.com/>).

9.3. Средства обеспечения освоения дисциплины

Для реализации рабочей программы подготовлены следующие средства обеспечения освоения дисциплины:

- При изучении дисциплины используется компьютерная программа ChemCAD, имитирующая поведение химических процессов в различных аппаратах при различных условиях при возможном их изменении.

Для освоения дисциплины в дистанционном режиме преподаватели могут использовать следующие средства коммуникации со студентами:

- электронная информационно-образовательная среда (ЭИОС);
- корпоративная электронная почта;
- <https://etutorium.ru/> – LMS eTutorium;
- <https://zoom.us/> – LMS Zoom.

10. ПЕРЕЧЕНЬ ИНФОРМАЦИОННЫХ ТЕХНОЛОГИЙ, ИСПОЛЬЗУЕМЫХ В ОБРАЗОВАТЕЛЬНОМ ПРОЦЕССЕ

Информационную поддержку изучения дисциплины осуществляет Информационно-библиотечный центр (ИБЦ) РХТУ им. Д.И. Менделеева, который обеспечивает обучающихся основной учебной, учебно-методической и научной литературой, необходимой для организации образовательного процесса по дисциплине. Общий объем многоотраслевого фонда ИБЦ на 01.01.2021 составляет 1 716 243 экз.

Фонд ИБЦ располагает учебной, учебно-методической и научно-технической литературой в форме печатных и электронных изданий, а также включает официальные, справочно-библиографические, специализированные отечественные и зарубежные периодические и информационные издания. ИБЦ обеспечивает доступ к профессиональным базам данных, информационным, справочным и поисковым системам.

Каждый обучающийся обеспечен свободным доступом из любой точки, в которой имеется доступ к сети Интернет и к электронно-библиотечной системе (ЭБС) Университета, которая содержит различные издания по основным изучаемым дисциплинам и сформирована по согласованию с правообладателями учебной и учебно-методической литературы.

Для более полного и оперативного справочно-библиографического и информационного обслуживания в ИБЦ реализована технология Электронной доставки документов.

Полный перечень электронных информационных ресурсов, используемых в процессе обучения, представлен в основной образовательной программе.

11. МАТЕРИАЛЬНО-ТЕХНИЧЕСКОЕ ОБЕСПЕЧЕНИЕ ДИСЦИПЛИНЫ

В соответствии с учебным планом занятия по дисциплине «*Моделирование процессов и аппаратов химической технологии в ChemCAD (DWSIM)*» проводятся в форме практических занятий и самостоятельной работы обучающегося.

11.1. Оборудование, необходимое в образовательном процессе:

Кафедра имеет в своем распоряжении два кабинета вместимостью не более 15 чел., используемых как лекционные аудитории. Лекционные кабинеты кафедры оснащены медиа-техникой: ноутбук HP, медиа-проектор BENQ, экран.

Библиотека, имеющая рабочие места, оснащенные компьютерами с доступом к базам данных и выходом в Интернет.

11.2. Учебно-наглядные пособия:

Интерактивность дисциплины обеспечивается наличием программно-информационного обеспечения и способствуют развитию навыков студентов при работе с современным интерфейсом программ, моделирующих химико-технологические процессы.

11.3. Компьютеры, информационно-телекоммуникационные сети, аппаратно-программные и аудиовизуальные средства:

При изучении дисциплины используются компьютерное и видеопроекционное оборудование, лицензионное программное обеспечение Microsoft Office, Adobe Reader, Adobe Acrobat, Internet браузеры (Internet Explorer, Google Chrome).

11.4. Печатные и электронные образовательные и информационные ресурсы:

Информационно-методические материалы: учебные пособия по дисциплине; раздаточный материал к разделам курса. Электронные образовательные ресурсы: электронные презентации к разделам курса; учебно-методические разработки в электронном виде.

11.5 Перечень лицензионного программного обеспечения

№ п/п	Наименование программного продукта	Реквизиты договора поставки	Количество лицензий	Срок окончания действия лицензии
1.	Microsoft Windows Server - Standard 2008	Государственный контракт № 168-167А/2008	Номер лицензии 61068797	Microsoft Open License
2.	Micosoft Office Standard 2013	Контракт № 62-64ЭА/2013	Номер лицензии 47837477	Microsoft Open License
3.	Антиплагиат. ВУЗ	Контракт № 24-20ЭА/2018 от 15.05.2018, акт б/н от 15.05.2018	-	2024 г.
4.	GosInsp10.73.04	-	-	-

12. ТРЕБОВАНИЯ К ОЦЕНКЕ КАЧЕСТВА ОСВОЕНИЯ ПРОГРАММЫ

Наименование разделов	Основные показатели оценки	Формы и методы контроля и оценки
<p>Раздел 1. Моделирования технологического процесса</p>	<p><i>Знает:</i> – основные технологические схемы получения продуктов природных энергоносителей и углеродных материалов.</p> <p><i>Умеет:</i> – моделировать процессы и операции химической технологии природных энергоносителей и углеродных материалов в программной среде Chemcad (DWSIM).</p> <p><i>Владеет:</i> – навыками рассмотрения возможных вариантов решения задачи, оценивания их достоинств и недостатков; – навыками моделирования процессов и операций химической технологии природных энергоносителей и углеродных материалов в программной среде Chemcad (DWSIM).</p>	<p>Оценка за выполнение упражнений, предусмотренных практическими занятиями (7 семестр)</p> <p>Оценка за выполнение практических заданий (7 семестр)</p>
<p>Раздел 2. Интерактивный просмотр результатов</p>	<p><i>Знает:</i> – основные технологические схемы получения продуктов природных энергоносителей и углеродных материалов.</p> <p><i>Умеет:</i> – моделировать процессы и операции химической технологии природных энергоносителей и углеродных материалов в программной среде Chemcad (DWSIM).</p> <p><i>Владеет:</i> – навыками рассмотрения возможных вариантов решения задачи, оценивания их достоинств и недостатков; – навыками моделирования процессов и операций химической технологии природных энергоносителей и углеродных материалов в программной среде Chemcad (DWSIM).</p>	<p>Оценка за выполнение упражнений, предусмотренных практическими занятиями (7 семестр)</p> <p>Оценка за выполнение практических заданий (7 семестр)</p>
<p>Раздел 3. Использование контроллеров</p>	<p><i>Знает:</i> – основные технологические схемы получения продуктов природных энергоносителей и углеродных материалов.</p> <p><i>Умеет:</i></p>	<p>Оценка за выполнение упражнений, предусмотренных практическими занятиями (7 семестр)</p>

	<p>– моделировать процессы и операции химической технологии природных энергоносителей и углеродных материалов в программной среде Chemcad (DWSIM).</p> <p><i>Владеет:</i></p> <p>– навыками рассмотрения возможных вариантов решения задачи, оценивания их достоинств и недостатков;</p> <p>– навыками моделирования процессов и операций химической технологии природных энергоносителей и углеродных материалов в программной среде Chemcad (DWSIM).</p>	<p>семестр)</p> <p>Оценка за выполнение практических заданий (7 семестр)</p>
<p>Раздел 4. Исследование чувствительности</p>	<p><i>Знает:</i></p> <p>– основные технологические схемы получения продуктов природных энергоносителей и углеродных материалов.</p> <p><i>Умеет:</i></p> <p>– моделировать процессы и операции химической технологии природных энергоносителей и углеродных материалов в программной среде Chemcad (DWSIM).</p> <p><i>Владеет:</i></p> <p>– навыками рассмотрения возможных вариантов решения задачи, оценивания их достоинств и недостатков;</p> <p>– навыками моделирования процессов и операций химической технологии природных энергоносителей и углеродных материалов в программной среде Chemcad (DWSIM).</p>	<p>Оценка за выполнение упражнений, предусмотренных практическими занятиями (7 семестр)</p> <p>Оценка за выполнение практических заданий (7 семестр)</p>
<p>Раздел 5. Оптимизация стационарных режимов процесса</p>	<p><i>Знает:</i></p> <p>– основные технологические схемы получения продуктов природных энергоносителей и углеродных материалов.</p> <p><i>Умеет:</i></p> <p>– моделировать процессы и операции химической технологии природных энергоносителей и углеродных материалов в программной среде Chemcad (DWSIM).</p> <p><i>Владеет:</i></p> <p>– навыками рассмотрения возможных вариантов решения задачи, оценивания их достоинств и недостатков;</p> <p>– навыками моделирования процессов и операций химической технологии природных энергоносителей и</p>	<p>Оценка за выполнение упражнений, предусмотренных практическими занятиями (7 семестр)</p> <p>Оценка за выполнение практических заданий (7 семестр)</p>

	углеродных материалов в программной среде Chemcad (DWSIM); – навыками оптимизации ХТС по заданным критериям.	
--	---	--

13. ОСОБЕННОСТИ ОРГАНИЗАЦИИ ОБРАЗОВАТЕЛЬНОГО ПРОЦЕССА ДЛЯ ИНВАЛИДОВ И ЛИЦ С ОГРАНИЧЕННЫМИ ВОЗМОЖНОСТЯМИ ЗДОРОВЬЯ

Обучение инвалидов и лиц с ограниченными возможностями здоровья осуществляется в соответствии с:

– Порядком организации и осуществления образовательной деятельности по образовательным программам – программам бакалавриата, программам специалитета, программам магистратуры (Приказ Минобрнауки РФ от 05.04.2017 № 301);

– Положением о порядке организации и осуществления образовательной деятельности по образовательным программам высшего образования – программам бакалавриата, программам специалитета, программам магистратуры в РХТУ им. Д.И. Менделеева, принятым решением Ученого совета РХТУ им. Д.И. Менделеева от 30.10.2019, протокол № 3, введенным в действие приказом ректора РХТУ им. Д.И. Менделеева от 14.11.2019 № 646А;

– Методическими рекомендациями по организации образовательного процесса для обучения инвалидов и лиц с ограниченными возможностями здоровья в образовательных организациях высшего образования, в том числе оснащенности образовательного процесса (утверждены заместителем Министра образования и науки РФ А.А. Климовым от 08.04.2014 № АК-44/05вн).

**Дополнения и изменения к рабочей программе дисциплины
«Моделирование процессов и аппаратов химической технологии в ChemCAD
(DWSIM)»**

основной образовательной программы

18.03.01 Химическая технология

Форма обучения: очная

Номер изменения/ дополнения	Содержание дополнения/изменения	Основание внесения изменения/дополнения
		протокол заседания Ученого совета №_____от «___»_____20__г.
		протокол заседания Ученого совета №_____от «___»_____20__г.
		протокол заседания Ученого совета №_____от «___»_____20__г.
		протокол заседания Ученого совета №_____от «___»_____20__г.
		протокол заседания Ученого совета №_____от «___»_____20__г.

**Министерство науки и высшего образования Российской Федерации
федеральное государственное бюджетное образовательное учреждение
высшего образования
«Российский химико-технологический университет
имени Д.И. Менделеева»**

«УТВЕРЖДАЮ»

Проректора по учебной работе

_____ С.Н. Филатов

« ____ » _____ 2021 г.

**РАБОЧАЯ ПРОГРАММА ДИСЦИПЛИНЫ
«Привлечение финансирования на разработки в отрасли»**

Направление подготовки 18.03.01 Химическая технология

Квалификация «бакалавр»

РАССМОТРЕНО И ОДОБРЕНО
на заседании Методической комиссии
РХТУ им. Д.И. Менделеева
« ____ » _____ 2021 г.

Председатель _____ Н.А. Макаров

Москва 2021

Программа составлена:

доцентом кафедры ХТПЭиУМ, к.т.н., Шишановым М.В.

1. ЦЕЛЬ И ЗАДАЧИ ДИСЦИПЛИНЫ

Программа составлена в соответствии с требованиями Федерального государственного образовательного стандарта высшего образования – бакалавриат по направлению подготовки **18.03.01 Химическая технология** (ФГОС ВО), рекомендациями Методической комиссии и накопленным опытом преподавания дисциплины кафедрой **Химической технологии природных энергоносителей и углеродных материалов** РХТУ им. Д.И. Менделеева. Программа рассчитана на изучение дисциплины в течение 1 семестра.

Дисциплина **«Привлечение финансирования на разработки в отрасли»** относится к обязательной части дисциплин учебного плана. Программа дисциплины предполагает, что обучающиеся имеют теоретическую и практическую подготовку в областях химической технологии природных энергоносителей и углеродных материалов, экономики и менеджмента.

Цель дисциплины – дать бакалавру знания необходимые для привлечения финансирования на разработки в отрасли.

Задачи дисциплины –

- овладение знаниями о порядке и особенностях оформления и выполнения научно-исследовательских работ по грантам и инновационным проектам;
- совершенствование методических навыков в самостоятельной работе с источниками информации;
- ознакомление с приоритетными направлениями развития фундаментальной и прикладной науки, поддерживаемыми на конкурсах различного уровня для получения грантов;
- ознакомление с системой грантов и премий органов государственной власти РФ и фондами поддержки науки и инноваций;
- изучение требований, предъявляемых к проектам, представляемым на конкурсы и гранты;
- овладение технологией и организацией работы над проектом, а также подготовки его представления и защиты на конкурсе.

Дисциплина **«Привлечение финансирования на разработки в отрасли»** преподается в 8 семестре. Контроль успеваемости студентов ведется по принятой в университете рейтинговой системе.

Рабочая программа дисциплины может быть реализована с применением электронных образовательных технологий и электронного обучения полностью или частично.

2. ТРЕБОВАНИЯ К РЕЗУЛЬТАТАМ ОСВОЕНИЯ ДИСЦИПЛИНЫ

Изучение дисциплины направлено на приобретение следующих **компетенций и индикаторов их достижения:**

Универсальные компетенции и индикаторы их достижения:

Наименование категории (группы) УК	Код и наименование УК	Код и наименование индикатора достижения УК
Самоорганизация и саморазвитие	УК-6. Способен осуществлять поиск, критический анализ и синтез информации, применять системный подход для решения поставленных задач. Способен управлять своим временем, выстраивать и реализовывать траекторию саморазвития на основе принципов образования в течение всей жизни	УК-6.2 Умеет планировать свое рабочее и личное время; формулирует цели личного и профессионального развития и условия их достижения, исходя из индивидуально-личностных особенностей, поставленных жизненных целей и развития социальной ситуации; УК-6.3 Владеет навыками управления собственным временем; технологиями приобретения, использования и обновления социокультурных и профессиональных знаний, умений и навыков; методиками саморазвития и самообразования.
Самоорганизация и саморазвитие	УК-7. Способен поддерживать должный уровень физической подготовленности для обеспечения полноценной социальной и профессиональной деятельности	УК-7.1 Знает роль и значение физической культуры в жизни человека и общества; научно-практические основы физической культуры, а также систему профилактики вредных привычек и формирования здорового образа и стиля жизни; УК-7.2 Умеет применять на практике разнообразные средства физической культуры и спорта для сохранения и укрепления здоровья и психофизической подготовки; использует средства и методы физического воспитания для профессионально-личностного развития, физического самосовершенствования, формирования здорового образа и стиля жизни; УК-7.3 Владеет навыками поддержания здоровья и физической подготовленности для обеспечения полноценной социальной и профессиональной деятельности.
Экономическая культура, в том числе финансовая грамотность	УК-10. Способен принимать обоснованные экономические решения в различных областях	УК-10.1 Знает базовые принципы функционирования экономики и экономического развития, цели и формы участия государства в экономике,

	жизнедеятельности	<p>методы личного экономического и финансового планирования, основные финансовые инструменты, используемые для управления личными финансами;</p> <p>УК-10.2 Умеет анализировать информацию для принятия обоснованных экономических решений, применять экономические знания при выполнении практических задач;</p> <p>УК-10.3 Владеет способностью использовать основные положения и методы экономических наук при решении социальных и профессиональных задач.</p>
--	-------------------	--

В результате изучения дисциплины студент бакалавриата должен:

Знать:

- основные программы финансирования, действующие в Российской Федерации;
- основные требования;
- финансовую грамотность и проектное управление;
- интеллектуальную собственность и способы ее защиты;
- основные нормативные акты.

Уметь:

- сформировать заявку для подачи на грант;
- собрать необходимые документы;
- подготовить материал для презентации, образцы;
- подготовить отчетность для закрытия этапов финансирования;
- осуществлять проектное управление (цель - срок - бюджет);
- закрыть проект по достижению цели.

Владеть:

- навыками коммуникации и презентации;
- навыками проектного управления;
- навыками проектирования и масштабирования процесса;
- навыками проведения НИР и ОКР.

3. ОБЪЕМ ДИСЦИПЛИНЫ И ВИДЫ УЧЕБНОЙ РАБОТЫ

Вид учебной работы	Объем дисциплины		
	ЗЕ	Акад. ч.	Астр.ч.
Общая трудоемкость дисциплины	1	36	27
Контактная работа – аудиторные занятия:	0,22	8	6
Лекции	-	-	-
Практические занятия (ПЗ)	0,22	8	6
Лабораторные работы (ЛР)	-	-	-
Самостоятельная работа	0,78	28	21
Контактная самостоятельная работа	0,78	0,2	0,15
Самостоятельное изучение разделов дисциплины		27,8	20,85
Вид итогового контроля:	Зачёт		

4. СОДЕРЖАНИЕ ДИСЦИПЛИНЫ

4.1. Разделы дисциплины и виды занятий

№ п/п	Раздел дисциплины	Академ. часов								
		Всего	в т.ч. в форме пр. подг.	Лекции	в т.ч. в форме пр. подг.	Прак. зан.	в т.ч. в форме пр. подг.	Лаб. работы	в т.ч. в форме пр. подг.	Сам. работа
1.	Раздел 1. Менеджмент индивидуальной научной деятельности	13,8	-	-	-	6	-	-	-	7,8
2.	Раздел 2. Привлечение инвестиций для финансирования научных проектов	22	-	-	-	10	-	-	-	12
	ИТОГО	35,8	-	-	-	16	-	-	-	19,8
	Зачет	0,2								
	ИТОГО	36								

4.2 Содержание разделов дисциплины

Раздел 1. Менеджмент индивидуальной научной деятельности

Методика управления научными проектами. Возможности университета и государственных целевых программ в управлении научными проектами. Этапы реализации проекта. Самостоятельное проектирование и контролирование результатов научной деятельности. Расписания. Задачи. Ресурсы. Календари. Добавление праздников и выходных дней. Изменение рабочих дней в календаре проекта. Добавление календаря к задаче. Удаление календаря.

Изменение доступности ресурса без использования календаря. Затраты и бюджеты. Управление затратами. Просмотр итоговых затрат на проект. Ввод затрат на ресурсы. Ввод затрат, основанных на ставке, на людей и материалы. Ввод затрат на оборудование и других затратных ресурсов. Ввод фиксированных затрат на выполнение задач. Ввод фактических затрат вручную. Анализ освоенного объема для остальных. Отображение суммарной задачи проекта. Представления. Выбор подходящего представления календарного плана. Разделение представления. Отображение суммарной задачи проекта. Создание сетевого графика.

Группировка задач и ресурсов. Отображение и скрытие некоторых или всех подзадач. Сортировка задач, ресурсов и дат. Создание настраиваемого фильтра. Добавление индикаторов. Отчеты.

Формирование способности к целенаправленному самоменеджменту научной деятельности. Знание методов управления научными проектами магистранта. Умение целенаправленно проектировать научную и организационную деятельность магистра на основе научно-образовательных ресурсов университета, возможностей государственных программ. Владение методами анализа научно-образовательных ресурсов и государственных программ; технологиями целенаправленного формирования личной научно-образовательной среды; технологиями самопознания.

Понятие интеллектуальной собственности. Охраняемые результаты интеллектуальной деятельности и средства индивидуализации. Объекты интеллектуальной собственности. Оценка объектов интеллектуальной собственности. Право на интеллектуальную собственность: авторское и смежное право, исключительное право, патентное право. Объекты авторских и исключительных прав. Режимы оформления прав: авторско-правовой, патентно-правовой, коммерческая тайна (ноу-хау). Административная и уголовная ответственность за нарушение прав на интеллектуальную собственность. Гражданский кодекс РФ, часть 4; положения Уголовного кодекса РФ и Кодекса РФ об административных правонарушениях, охраняющие интеллектуальную собственность, таможенное регулирование в отношении объектов интеллектуальной собственности. Операции с объектами интеллектуальных активов.

Раздел 1. Привлечение инвестиций для финансирования научных проектов

Генерация знаний. Начальные стадии инновационного процесса, их организационное и информационное обеспечение (идея, НИОКР, прототип, быстрый рост, зрелость). Структура финансирования науки в России и в мире. Финансовая поддержка инвестиционных научно-технологических проектов на основе государственно-частного партнерства. Специфика невозвратного, долгового и венчурного финансирования научной и инновационной деятельности. Студенческие спинауты и стартапы: особенности финансирования, преимущества и недостатки. Система финансовой поддержки инноваций в РФ. Российские фонды. Государственные фонды РГНФ, РФФИ, РФФИ. Негосударственные фонды, тендерные площадки. Зарубежные источники финансирования. Ресурсы для поиска информации о проводимых конкурсах. Методика подготовки конкурсной документации. Формы подачи. Формулирование квалификационных характеристик для оформления проекта. Проблема, цель,

декомпозиция задач, обобщение опыта. Определение соисполнителей, круга задач, объемов финансирования, сроков исполнения. Составление пакета документов для конкурсных процедур и отчетов. Результат освоения раздела: заявка на грант, оформленная по требованиям фонда. Формирование способности привлекать инвестиции для проведения индивидуальных и коллективных научных исследований. Знание методов мониторинга основополагающих документов о государственных инвестициях в своей области профессиональной деятельности; методов оценки индивидуального и коллективного кадрового потенциала для выполнения научных проектов; методов мониторинга тендерных площадок, информационных ресурсов негосударственных научных фондов; методов подготовки конкурсной документации в своей области профессиональной деятельности; методов проведения конкурсных процедур; методов подготовки отчетов для министерств и ведомств; методов презентации материалов на комиссиях в министерствах и ведомствах, российских и научных фондах. Умение формулировать квалификационные характеристики для оформления проекта на получение финансирования (проблема, цель, декомпозиция задач, обобщение опыта и т.д.); подбирать и проводить переговоры с потенциальными участниками проектов (определять круг задач, объемы финансирования, сроки исполнения); оформлять пакеты документов для проведения конкурсных процедур и отчетов. Владение технологиями привлечения финансирования, навыками организации исследования, представления результатов научному сообществу и инвесторам.

5. СООТВЕТСТВИЕ СОДЕРЖАНИЯ ТРЕБОВАНИЯМ К РЕЗУЛЬТАТАМ ОСВОЕНИЯ ДИСЦИПЛИНЫ

№	В результате освоения дисциплины студент должен:	Раздел 1	Раздел 2	
	Знать:			
1	– основные программы финансирования, действующие в Российской Федерации		+	
2	– основные требования	+	+	
3	– финансовая грамотность и проектное управление	+		
4	– интеллектуальная собственность и способы ее защиты	+		
5	– основные нормативные акты	+		
	Уметь:			
6	– сформировать заявку для подачи на грант		+	
7	– собрать необходимые документы	+	+	
8	– подготовить материал для презентации, образцы		+	
9	– подготовить отчетность для закрытия этапов финансирования		+	
10	– осуществлять проектное управление (цель - срок - бюджет)	+		
11	– закрыть проект по достижению цели	+	+	
	Владеть:			
12	– навыками коммуникации и презентации	+	+	
13	– навыками проектного управления	+		
14	– навыками проектирования и масштабирования процесса		+	
15	– навыками проведения НИР и ОКР		+	
	Код и наименование УК	Код и наименование индикатора достижения УК		
16	– УК-6. Способен управлять своим временем, выстраивать и реализовывать траекторию саморазвития на основе принципов образования в течение всей жизни	– УК-6.2. Знает свои личностные, ситуативные, временные и другие ресурсы и их пределы	+	+
		– УК-6.3. Умеет планировать и решать задачи собственного профессионального и личностного развития	+	+

17	– УК-7. Способен поддерживать должный уровень физической подготовленности для обеспечения полноценной социальной и профессиональной деятельности	– УК-7.1. Знает роль и значение физической культуры в жизни человека и общества; виды физических упражнений; научно-практические основы физической культуры и здорового образа жизни	+	+
		– УК-7.2. Умеет поддерживать должный уровень физической подготовленности для обеспечения полноценной социальной и профессиональной деятельности	+	+
		– УК-7.3. Умеет использовать основы физической культуры для осознанного выбора здоровые сберегающих технологий с учетом внешних и внутренних условий реализации профессиональной деятельности	+	+
18	– УК-10. Способен принимать обоснованные экономические решения в различных областях жизнедеятельности	– УК-10.1. Знает основы экономической культуры, в том числе финансовой грамотности	+	+
		– УК-10.2. Умеет использовать знания основ экономики при принятии обоснованных решений в различных областях деятельности	+	+
		– УК-10.3. Владеет навыками выбора экономически обоснованных решений в различных областях жизнедеятельности	+	+

6. ПРАКТИЧЕСКИЕ И ЛАБОРАТОРНЫЕ ЗАНЯТИЯ

6.1. Практические занятия

Примерные темы практических занятий по дисциплине.

№ п/п	№ раздела дисциплины	Темы практических занятий	Часы
1	1	Менеджмент индивидуальной научной деятельности	6
2	2	Привлечение инвестиций для финансирования научных проектов	10

6.2 Лабораторные занятия

Лабораторные занятия по курсу: «Привлечение финансирования на разработки в отрасли» учебным планом не предусмотрены.

7. САМОСТОЯТЕЛЬНАЯ РАБОТА

Самостоятельная работа проводится с целью углубления знаний по дисциплине и предусматривает:

- подготовку к выполнению практических занятий по дисциплине;
- выполнение практических занятий по дисциплине.

Планирование времени на самостоятельную работу, необходимого на изучение дисциплины, студентам лучше всего осуществлять на весь период изучения, предусматривая при этом регулярное повторение пройденного материала. Материал, законспектированный на лекциях, необходимо регулярно дополнять сведениями из литературных источников, представленных в рабочей программе. При работе с указанными источниками рекомендуется составлять краткий конспект материала, с обязательным фиксированием библиографических данных источника.

8. ПРИМЕРЫ ОЦЕНОЧНЫХ СРЕДСТВ ДЛЯ КОНТРОЛЯ ОСВОЕНИЯ ДИСЦИПЛИНЫ

Совокупная оценка по дисциплине складывается из оценок за выполнение контрольной работы (максимальная оценка 40 баллов) и индивидуальных заданий, предусмотренных практическими занятиями (максимальная оценка 60 баллов).

8.1. Примеры контрольных вопросов для текущего контроля освоения дисциплины

Для текущего контроля предусмотрена 1 контрольная работа по всем разделам дисциплины. Максимальная оценка за контрольную работу (8 семестр) составляет 40 баллов.

Примеры вопросов к контрольной работе № 1. Контрольная работа содержит 4 вопроса, по 10 баллов за вопрос.

Примерный список вопросов:

1. Что такое грант? Какова его функция?
2. Какие уровни грантовых программ/проектов вам известны? Перечислите и дайте им определение.

3. Какие источники финансирования грантовых программ/проектов Вам известны?
4. Как отличаются гранты по направлениям? Дайте каждому направлению краткую характеристику.
5. Что такое индивидуальный грант? Какие типы индивидуальных грантов Вы знаете?
6. Что такое коллективный грант? Какие типы коллективных грантов вам известны?
7. Что такое партнёрский грант? Чем этот вид гранта отличается от коллективного?
8. Дайте краткую характеристику грантовым программам на академические цели.
9. Дайте краткую характеристику грантовым программам на исследовательские цели.
10. Какую роль играют гранты для российских образовательных организаций высшей школы?
11. Что такое проектный менеджмент? Каковы его составляющие?
12. Что такое проектный цикл? Каковы его этапы? Дайте краткую характеристику каждому.
13. В чем суть управления проектным циклом?
14. В чем состоит методика написания грантовой заявки?
15. Каковы критерии оценки эффективности проекта?
16. Какие международные грантовые и стипендиальные фонды Вам известны?
17. Какие российские грантовые и стипендиальные фонды Вам известны?
18. Какие нормативно-правовые и регламентирующие документы относительно использования грантовых средств Вам известны?
19. Развитие представлений о гранте в отечественном законодательстве.
20. Классификация грантов. Грантовые программы.
21. Источники финансирования грантовых проектов.
22. Общие принципы подготовки проекта для получения гранта
23. Научная проблема как основа проектной деятельности. Типология проектов.
24. Логико-структурный подход к разработке проекта. Планирование проекта.
25. Факторы успешности проекта. Критерии оценки проекта.
26. Методика написания грантовых заявок
27. Принципы составления и оформления заявки
28. Структура заявки: типовой вариант, альтернативные варианты
29. Критерии оценки элементов структуры и заявки в целом
30. Понятие бюджета гранта. Принципы формирования бюджета гранта.
31. Оплата труда и гонорары. Прямые и непрямые расходы.
32. Роль отчётности в структуре проекта. Типология отчётности.
33. Содержательный отчёт: промежуточный и итоговый. Финансовый отчёт. Критерии оценки отчётности. Типология отчётности.
34. Содержательный отчёт: промежуточный и итоговый.
35. Выбор фонда и требования, предъявляемые к грантозаявителю.
36. Методика написания грантовых заявок. Принципы составления и оформления заявки.
37. Структура заявки: типовой вариант, альтернативные варианты. Элементы структуры заявки. Критерии оценки элементов структуры и заявки в целом.
38. Особенности процедуры конкурсного отбора проектов с учетом основных критериев грантодателя.
39. Общие критерии оценки заявки на грант в сфере образования. Роль отчётности в структуре проекта.
40. Правила и принципы формирования исследовательских коллективов по решению научных и научно-образовательных задач.
41. Методы и стили руководства исследовательским коллективом по решению научных и научно-образовательных задач.
42. Стратегии конфессионального взаимодействия участников исследовательского коллектива.

43. Нормативно-правовое обеспечение и формы государственной поддержки для реализации научных и инновационных проектов в сфере образования.
44. Виды финансовой поддержки научных исследований в РФ.
45. Характеристика источников грантовой поддержки научных и инновационных проектов в профессиональной сфере.

8.3. Вопросы для итогового контроля освоения дисциплины (8 семестр – зачет).

Итоговый контроль по дисциплине не предусмотрен.

9. УЧЕБНО-МЕТОДИЧЕСКОЕ ОБЕСПЕЧЕНИЕ ДИСЦИПЛИНЫ

9.1. Рекомендуемая литература

А. Основная литература

1. Вьюгина, Л. К. Инновационный менеджмент. Структурные схемы и таблицы [Электронный ресурс]: учеб. пособие / Л. К. Вьюгина. – М.: ЮНИТИ-ДАНА, 2012 – 104 с.- Доступ с сайта электронно-библиотечной системы «Университетская библиотека онлайн». - Режим доступа: <http://biblioclub.ru/index.php?page=book&id=116712>.-Загл. с экрана 2 Райская, М.В.
2. Теория инноваций и инновационных процессов [Электронный ресурс]: учебное пособие / М.В. Райская ; Министерство образования и науки России, Федеральное государственное бюджетное образовательное учреждение высшего профессионального образования «Казанский национальный исследовательский технологический университет». - Казань : Издательство КНИТУ, 2013 - 273 с. - доступ с сайта ЭБС "Университетская библиотека онлайн". - режим доступа: <http://biblioclub.ru/index.php?page=book&id=259396>. - Загл. с экрана.
3. Сыромятников, И.В. Инновации в образовании [Электронный ресурс]: учебник / под ред. И.В. Сыромятников - М. : Издательство Современного гуманитарного университета, 2013 - 160 с. - доступ с сайта ЭБС "Университетская библиотека онлайн". – режим доступа: <http://biblioclub.ru/index.php?page=book&id=209511> - Загл. с экрана

Б. Дополнительная литература

1. Кузнецов, И. Н. Основы научных исследований: учеб. пособие [для студентов бакалавриата и магистратуры, аспирантов] / И. Н. Кузнецов. - 2-е изд. - М. : Дашков и К, 2016 - 282, [1] с.
2. Грантовая научно-исследовательская и научно-образовательная деятельность: цели, технологии, результаты: коллективная монография том 3 / ответ.редактор Чигишева О.П. – ООО Международный исследовательский центр «Научное сотрудничество», Ростов-на-Дону, 2016 [Электронный ресурс]. – URL: <https://elibrary.ru/item.asp?id=27329398>.

9.2. Рекомендуемые источники научно-технической информации

1. Гранты в сфере образования. Электронный ресурс: <https://newtonew.com/overview/educational-grants-2016>.
2. Гранты Евросоюза. Электронный ресурс: https://ec.europa.eu/europeaid/about-funding_en.
3. Российские фонды, поддерживающие образование и науку. Электронный ресурс: <https://gradstudyabroad.ru/links/russian-funds-supporting-education-and-research> (дата обращения 01.02.2022 г.)
4. 10 Официальный сайт Российского научного фонда [Электронный ресурс] – Режим доступа – <http://www.rscf.ru>, свободный.
5. Официальный сайт государственной дирекции ФЦП «Исследования и разработки по приоритетным направлениям развития научно-технологического комплекса России [Электронный ресурс] – Режим доступа – <http://www.fcntp.ru>, свободный.
6. Официальный сайт Фонда содействия развитию малых форм предприятий в научно-технической сфере [Электронный ресурс] – Режим доступа – <http://fasie.ru> свободный.

9.3. Средства обеспечения освоения дисциплины

Для реализации данного курса подготовлены следующие средства обеспечения освоения дисциплины:

– иллюстративный материал (рисунки, фотографии, макеты) к разделам дисциплины.

Для освоения дисциплины используются следующие нормативные и нормативно-методические документы:

1. Федеральный закон Российской Федерации от 29.12.2012 № 273-ФЗ «Об образовании в Российской Федерации» [Электронный ресурс] – Режим доступа: <http://минобрнауки.рф/документы/2974> (дата обращения: 01.02.2022 год).
2. Федеральные государственные образовательные стандарты высшего образования // Координационный совет учебно-методических объединений и научно-методических советов высшей школы. Портал Федеральных образовательных стандартов высшего образования [Электронный ресурс] – Режим доступа: <http://fgosvo.ru/fgosvo/92/91/4> (дата обращения: 01.02.2022 год).
3. Приказ Министерства образования и науки РФ от 9 января 2014 г. № 2 «Об утверждении Порядка применения организациями, осуществляющими образовательную деятельность, электронного обучения, дистанционных образовательных технологий при реализации образовательных программ» [Электронный ресурс]. Режим доступа: <http://минобрнауки.рф/документы/6045> (дата обращения: 01.02.2022 = год).
4. Приказ Министерства образования и науки РФ от 27.11.2015 № 1383 «Об утверждении Положения о практике обучающихся, осваивающих основные профессиональные образовательные программы высшего образования» [Электронный ресурс]. Режим доступа: <http://base.garant.ru/71288178/#ixzz4b7s87Woo> (дата обращения: 01.02.2022 год).

Для освоения дисциплины студенты должны использовать информационные и информационно-образовательные ресурсы следующих порталов и сайтов:

- Федеральный образовательный портал «Открытое образование» [Электронный ресурс] – Режим доступа: <http://www.openedu.ru> (дата обращения: 01.02.2022 год).
- Информационно-коммуникационные технологии в образовании. Система федеральных образовательных порталов [Электронный ресурс] – Режим доступа: <http://www.ict.edu.ru/> (дата обращения: 01.02.2022 год).
- Информационная система «Единое окно доступа к образовательным ресурсам». URL: <http://window.edu.ru/> (дата обращения: 01.02.2022 год).
- ФЭПО: соответствие требованиям ФГОС [Электронный ресурс] – Режим доступа: <http://fepo.i-exam.ru/> (дата обращения: 01.02.2022 год)

10. ПЕРЕЧЕНЬ ИНФОРМАЦИОННЫХ ТЕХНОЛОГИЙ, ИСПОЛЬЗУЕМЫХ В ОБРАЗОВАТЕЛЬНОМ ПРОЦЕССЕ

Информационную поддержку изучения дисциплины осуществляет Информационно-библиотечный центр (ИБЦ) РХТУ им. Д.И. Менделеева, который обеспечивает обучающихся основной учебной, учебно-методической и научной литературой, необходимой для организации образовательного процесса по дисциплине. Общий объем многоотраслевого фонда ИБЦ на 01.01.2021 составляет 1 716 243 экз.

Фонд ИБЦ располагает учебной, учебно-методической и научно-технической литературой в форме печатных и электронных изданий, а также включает официальные, справочно-библиографические, специализированные отечественные и зарубежные периодические и информационные издания. ИБЦ обеспечивает доступ к профессиональным базам данных, информационным, справочным и поисковым системам.

Каждый обучающийся обеспечен свободным доступом из любой точки, в которой имеется доступ к сети Интернет и к электронно-библиотечной системе (ЭБС) Университета, которая содержит различные издания по основным изучаемым дисциплинам и сформирована по согласованию с правообладателями учебной и учебно-методической литературы.

Для более полного и оперативного справочно-библиографического и информационного обслуживания в ИБЦ реализована технология Электронной доставки документов.

Полный перечень электронных информационных ресурсов, используемых в процессе обучения, представлен в основной образовательной программе.

11. МАТЕРИАЛЬНО-ТЕХНИЧЕСКОЕ ОБЕСПЕЧЕНИЕ ДИСЦИПЛИНЫ

В соответствии с учебным планом занятия по дисциплине «*Привлечение финансирования на разработки в отрасли*» проводятся в форме практических занятий и самостоятельной работы обучающегося.

11.1. Оборудование, необходимое в образовательном процессе:

Кафедра имеет в своем распоряжении два кабинета вместимостью не более 15 чел., используемых как лекционные аудитории. Лекционные кабинеты кафедры оснащены медиа-техникой: ноутбук HP, медиа-проектор BENQ, экран.

Библиотека, имеющая рабочие места, оснащенные компьютерами с доступом к базам данных и выходом в Интернет.

11.2. Учебно-наглядные пособия:

Интерактивность дисциплины обеспечивается наличием программно-информационного обеспечения и способствуют развитию навыков студентов при работе с современным интерфейсом программ.

11.3. Компьютеры, информационно-телекоммуникационные сети, аппаратно-программные и аудиовизуальные средства:

При изучении дисциплины используются пакеты прикладных программ для расчета дифференциальных уравнений любой конфигурации UNISYS, программный продукт для моделирования кинетического эксперимента OSTUDNT, для расчета химического оборудования AspenTech HYSYS и интерактивная программа ACDLab для генерации спектрального анализа органических веществ при помощи ядерного и протонного магнитного резонансов. Компьютерный класс оборудован современными компьютерами с процессором Pentium II, что составляет не менее 50% от общего числа IBM PC-совместимых компьютеров кафедры ХТУМ.

11.4. Печатные и электронные образовательные и информационные ресурсы:

Информационно-методические материалы: учебные пособия по дисциплине; раздаточный материал к разделам лекционного курса. Электронные образовательные ресурсы: электронные презентации к разделам лекционного курса; учебно-методические разработки в электронном виде.

11.5 Перечень лицензионного программного обеспечения

№ п/п	Наименование программного продукта	Реквизиты договора поставки	Количество лицензий	Срок окончания действия лицензии
1.	Microsoft Windows Server - Standard 2008	Государственный контракт № 168-167А/2008	Номер лицензии 61068797	Microsoft Open License
2.	Micosoft Office Standard 2013	Контракт № 62-64ЭА/2013	Номер лицензии 47837477	Microsoft Open License
3.	Антиплагиат. ВУЗ	Контракт № 24-20ЭА/2018 от 15.05.2018, акт б/н от	-	2024 г.

		15.05.2018		
4.	GosInsp10.73.04	-	-	-

12. ТРЕБОВАНИЯ К ОЦЕНКЕ КАЧЕСТВА ОСВОЕНИЯ ПРОГРАММЫ

Наименование разделов	Основные показатели оценки	Формы и методы контроля и оценки
<p>Раздел 1. Менеджмент индивидуальной научной деятельности</p>	<p><i>Знает:</i></p> <ul style="list-style-type: none"> – основные требования к программам финансирования, действующим в Российской Федерации; – финансовая грамотность и проектное управление; – интеллектуальная собственность и способы ее защиты; – основные нормативные акты. <p><i>Умеет:</i></p> <ul style="list-style-type: none"> – собрать необходимые документы; – осуществлять проектное управление (цель - срок - бюджет); – закрыть проект по достижению цели. <p><i>Владеет:</i></p> <ul style="list-style-type: none"> – навыками коммуникации и презентации; – навыками проектного управления. 	<p>Оценка за индивидуальные задания, предусмотренные практическими занятиями (8 семестр)</p> <p>Оценка за контрольную работу (8 семестр)</p>
<p>Раздел 2. Привлечение инвестиций для финансирования научных проектов</p>	<p><i>Знает:</i></p> <ul style="list-style-type: none"> – основные программы финансирования, действующие в Российской Федерации; – основные требования к программам финансирования, действующим в Российской Федерации. <p><i>Умеет:</i></p> <ul style="list-style-type: none"> – сформировать заявку для подачи на грант; – собрать необходимые документы; – подготовить материал для презентации, образцы; – подготовить отчетность для закрытия этапов финансирования; – закрыть проект по достижению цели. <p><i>Владеет:</i></p> <ul style="list-style-type: none"> – навыками коммуникации и презентации; – навыками проектирования и масштабирования процесса; – навыками проведения НИР и ОКР. 	<p>Оценка за индивидуальные задания, предусмотренные практическими занятиями (8 семестр)</p> <p>Оценка за контрольную работу (8 семестр)</p>

13. ОСОБЕННОСТИ ОРГАНИЗАЦИИ ОБРАЗОВАТЕЛЬНОГО ПРОЦЕССА ДЛЯ ИНВАЛИДОВ И ЛИЦ С ОГРАНИЧЕННЫМИ ВОЗМОЖНОСТЯМИ ЗДОРОВЬЯ

Обучение инвалидов и лиц с ограниченными возможностями здоровья осуществляется в соответствии с:

– Порядком организации и осуществления образовательной деятельности по образовательным программам – программам бакалавриата, программам специалитета, программам магистратуры (Приказ Минобрнауки РФ от 05.04.2017 № 301);

– Положением о порядке организации и осуществления образовательной деятельности по образовательным программам высшего образования – программам бакалавриата, программам специалитета, программам магистратуры в РХТУ им. Д.И. Менделеева, принятым решением Ученого совета РХТУ им. Д.И. Менделеева от 30.10.2019, протокол № 3, введенным в действие приказом ректора РХТУ им. Д.И. Менделеева от 14.11.2019 № 646А;

– Методическими рекомендациями по организации образовательного процесса для обучения инвалидов и лиц с ограниченными возможностями здоровья в образовательных организациях высшего образования, в том числе оснащенности образовательного процесса (утверждены заместителем Министра образования и науки РФ А.А. Климовым от 08.04.2014 № АК-44/05вн).

**Дополнения и изменения к рабочей программе дисциплины
«Привлечение финансирования на разработки в отрасли»**

основной образовательной программы

18.03.01 Химическая технология

Форма обучения: очная

Номер изменения/ дополнения	Содержание дополнения/изменения	Основание внесения изменения/дополнения
		протокол заседания Ученого совета № _____ от «___» _____ 20__ г.
		протокол заседания Ученого совета № _____ от «___» _____ 20__ г.
		протокол заседания Ученого совета № _____ от «___» _____ 20__ г.
		протокол заседания Ученого совета № _____ от «___» _____ 20__ г.
		протокол заседания Ученого совета № _____ от «___» _____ 20__ г.

**Министерство науки и высшего образования Российской Федерации
федеральное государственное бюджетное образовательное учреждение
высшего образования
«Российский химико-технологический университет
имени Д.И. Менделеева»**

«УТВЕРЖДАЮ»

И. о. проректора по учебной работе

_____ С.Н. Филатов

« ____ » _____ 2022 г.

**РАБОЧАЯ ПРОГРАММА ДИСЦИПЛИНЫ
«Инструментальные методы анализа природных энергоносителей»**

Направление подготовки 18.03.01 Химическая технология

Квалификация «бакалавр»

РАССМОТРЕНО И ОДОБРЕНО
на заседании Методической комиссии
РХТУ им. Д.И. Менделеева
« ____ » _____ 2022 г.

Председатель _____ Н.А. Макаров

Москва 2022

Программа составлена:

доцентом кафедры ХТПЭиУМ, к.т.н., Шишановым М.В.

1. ЦЕЛЬ И ЗАДАЧИ ДИСЦИПЛИНЫ

Программа составлена в соответствии с требованиями Федерального государственного образовательного стандарта высшего образования – бакалавриат по направлению подготовки **18.03.01 Химическая технология** (ФГОС ВО), рекомендациями Методической комиссии и накопленным опытом преподавания дисциплины кафедрой **Химической технологии природных энергоносителей и углеродных материалов** РХТУ им. Д.И. Менделеева. Программа рассчитана на изучение дисциплины в течение 1 семестра.

Дисциплина **«Инструментальные методы анализа природных энергоносителей»** относится к обязательной части дисциплин учебного плана. Программа дисциплины предполагает, что обучающиеся имеют теоретическую и практическую подготовку в области физико-химических методов анализа, в том числе в области аналитического исследования образцов природных энергоносителей.

Целью освоения дисциплины является развитие у студентов навыков выбора и применения различных инструментальных методов физико-химического анализа в области переработки топлива.

Задачи дисциплины –

- освоение студентами современного комплекса физико-химических методов анализа, применяемых для решения практических задач переработки природных энергоносителей;
- приобретение знаний и умений в выборе и применении наиболее информативных методов анализа;
- обработка и интерпретация экспериментальных данных.

Дисциплина **«Инструментальные методы анализа природных энергоносителей»** преподается в 6 семестре. Контроль успеваемости студентов ведется по принятой в университете рейтинговой системе.

Рабочая программа дисциплины может быть реализована с применением электронных образовательных технологий и электронного обучения полностью или частично.

2. ТРЕБОВАНИЯ К РЕЗУЛЬТАТАМ ОСВОЕНИЯ ДИСЦИПЛИНЫ

Изучение дисциплины направлено на приобретение следующих **компетенций и индикаторов их достижения:**

Профессиональные компетенции и индикаторы их достижения:

Задача профессиональной деятельности	Объект или область знания	Код и наименование ПК	Код и наименование индикатора достижения ПК	Основание (профессиональный стандарт, анализ опыта) Обобщенные трудовые функции
Технологический тип задач профессиональной деятельности				
Выполнение фундаментальных и прикладных работ поискового, теоретического и экспериментального характера с целью определения технических характеристик новой техники, а также комплекса работ по разработке технологической документации	Химическое, химико-технологическое производство Сквозные виды профессиональной деятельности в промышленности (в сфере организации и проведения научно-исследовательских и опытно-конструкторских работ в области химического и химико-технологического производства).	ПК-1. Способен обеспечивать проведение технологического процесса в соответствии с регламентом, использовать технические средства для контроля параметров технологического процесса, свойств сырья и готовой продукции, осуществлять изменение параметров технологического процесса при изменении свойств	ПК-1.1. Знает порядок организации, планирования и проведения технологического процесса	Анализ требований к профессиональным компетенциям, предъявляемым к выпускникам направления подготовки на рынке труда, обобщение зарубежного опыта, проведения консультаций с ведущими работодателями, объединениями работодателей отрасли, в которой востребованы выпускники в рамках направления подготовки. 25.037 Профессиональный стандарт «Специалист по управлению проектами и программами в ракетно-космической промышленности», утвержденный приказом Министерства труда и социальной защиты Российской Федерации от 24.07.2018 № 486 н. Обобщенная
			ПК-1.2. Умеет использовать технические средства для измерения основных параметров технологического процесса, свойств сырья и продукции	

		сырья	<p>трудовая функция. А. Разработка проекта или программы в РКП. А/01.6. Составление паспорта проекта или программы в РКП (уровень квалификации 6)</p> <p>40.011. Профессиональный стандарт «Специалист по научно-исследовательским и опытно-конструкторским разработкам», утвержденный приказом Министерства труда и социальной защиты Российской Федерации от 04.03.2014 N121н. Обобщенная трудовая функция А. Проведение научно-исследовательских и опытно-конструкторских разработок по отдельным разделам темы А/02.5. Осуществление выполнения экспериментов и оформления результатов исследований и разработок (уровень квалификации 5)</p>
Научно-исследовательский тип задач профессиональной деятельности			

Выполнение фундаментальных и прикладных работ поискового, теоретического и экспериментального характера с целью определения технических характеристик новой техники, а также комплекса работ по разработке технологической документации	Химическое, химико-технологическое производство - Сквозные виды профессиональной деятельности в промышленности (в сфере организации и проведения научно-исследовательских и опытно-конструкторских работ в области	ПК-3. Способен проводить анализ сырья, материалов и готовой продукции, осуществлять оценку результатов анализа	ПК-3.1. Знает основные принципы, методы и формы контроля технологического процесса и качества продукции	Анализ требований к профессиональным компетенциям, предъявляемым к выпускникам направления подготовки на рынке труда, обобщение зарубежного опыта, проведения консультаций с ведущими работодателями, объединениями работодателей отрасли, в которой востребованы выпускники в рамках направления подготовки. 25.037 Профессиональный стандарт «Специалист по управлению проектами и
			ПК-3.2. Умеет оценить и интерпретировать полученные результаты	

	химического и химико-технологического производства).		ПК-3.3. Владеет современными методами анализа сырья, материалов и готовой продукции	программами в ракетно-космической промышленности», утвержденный приказом Министерства труда и социальной защиты Российской Федерации от 24.07.2018 № 486 н, Обобщенная трудовая функция А. Разработка проекта или программы в РКП А/02.6. Составление проектно-сметной документации на проект или программу в РКП (уровень квалификации 6) А/03.6. Проведение работ по направлению проектной деятельности по проекту или программе в РКП (уровень квалификации 6) А/04.6. Управление затратами на проект или программу в РКП (уровень квалификации 6)
Выполнение фундаментальных и прикладных работ поискового, теоретического и экспериментального характера с целью определения технических	Химическое, химико-технологическое производство - Сквозные виды профессиональной	ПК-4. Способен выбирать метод научного исследования, исходя из конкретных задач,	ПК-4.1. Знает современные подходы к научному исследованию	Анализ требований к профессиональным компетенциям, предъявляемым к выпускникам направления подготовки на рынке труда, обобщение зарубежного

<p>характеристик новой техники, а также комплекса работ по разработке технологической документации</p>	<p>деятельности в промышленности (в сфере организации и проведения научно-исследовательских и опытно-конструкторских работ в области химического и химико-технологического производства).</p>	<p>организовывать его осуществление и анализировать результаты с использованием современных методов обработки данных, оформлять полученные результаты в виде отчета, научной публикации, доклада, готовить (под руководством) документы к патентованию, оформлению ноу-хау</p>	<p>ПК-4.3. Владеет современными методами обработки данных</p>	<p>опыта, проведения консультаций с ведущими работодателями объединениями работодателей в отрасли, в которой востребованы выпускники в рамках направления подготовки.</p> <p>26.028 Профессиональный стандарт «Специалист в области синтеза полимерных и композиционных материалов», утвержденный приказом Министерства труда и социальной защиты Российской Федерации от 11.02.2021 № 59н. Обобщенная трудовая функция В. Технологическое и методическое сопровождение в области синтеза полимерных и композиционных материалов В/01.6. Подбор технологических параметров процесса синтеза полимерных и композиционных материалов (уровень квалификации 6)</p> <p>В/02.6. Разработка опытных образцов полимерных и композиционных материалов (уровень квалификации 6)</p> <p>В/03.6. Организация проведения лабораторных исследований синтезированных полимерных и</p>
--	---	--	---	---

В результате изучения дисциплины студент бакалавриата должен:

Знать:

- физико-химические основы различных инструментальных методов анализа природных энергоносителей;
- аппаратное оформление различных инструментальных методов анализа природных энергоносителей;
- особенности методик анализа и приготовления образцов природных энергоносителей;
- инфраструктуру спектров и других экспериментальных данных, полученных в результате анализа природных энергоносителей;

Уметь:

- самостоятельно выбирать наиболее эффективный для решения конкретной задачи метод анализа природных энергоносителей;
- определять по данным методов физико-химических анализов свойства твердых и жидких топлив, предполагать их структуру;
- проводить количественную обработку экспериментальных данных, полученных в результате анализа

Владеть:

- понятиями о возможностях инструментальных методов анализа природных энергоносителей;
- научными основами инструментальных методов анализа с целью решения возникающих задач физико-химического анализа в том числе, выходящих за пределы компетентности конкретного направления.

3. ОБЪЕМ ДИСЦИПЛИНЫ И ВИДЫ УЧЕБНОЙ РАБОТЫ

Вид учебной работы	Объем дисциплины		
	ЗЕ	Акад. ч.	Астр.ч.
Общая трудоемкость дисциплины	3	108	81
Контактная работа – аудиторные занятия:	0,89	32	24
Лекции	-	-	-
Практические занятия (ПЗ)	-	-	-
Лабораторные работы (ЛР)	0,89	32	24
Самостоятельная работа	2,11	76	57
Контактная самостоятельная работа	2,11	0,4	0,3
Самостоятельное изучение разделов дисциплины		75,6	56,7
Вид итогового контроля:	Зачёт		

4. СОДЕРЖАНИЕ ДИСЦИПЛИНЫ

4.1. Разделы дисциплины и виды занятий

№ п/п	Раздел дисциплины	Академ. часов								
		Всего	в т.ч. в форме пр. подг.	Лекции	в т.ч. в форме пр. подг.	Прак. зан.	в т.ч. в форме пр. подг.	Лаб. Работы	в т.ч. в форме пр. подг.	Сам. Работа
1.	Раздел 1. Методы молекулярного уровня исследований природных энергоносителей	68	-	-	-	-	-	20	-	48
2.	Раздел 2. Спектральные методы атомного уровня исследований природных энергоносителей	28	-	-	-	-	-	7	-	21
3.	Раздел 3. Термические методы анализа природных энергоносителей	11,6	-	-	-	-	-	5	-	6,6
	ИТОГО	107,6	-	-	-	-	-	32	-	75,6
	Зачет с оценкой	0,4								
	ИТОГО	108								

4.2 Содержание разделов дисциплины

Раздел 1. Методы молекулярного уровня исследований природных энергоносителей

1.1. Методы разделения смесевых образцов. Хроматография. Методы разделения смесевых образцов: химические, физико-химические, хроматографические. Классификация хроматографических методов анализа, их специфика. Аппаратурное оформление, методики анализов, обработка результатов. Качественный и количественный анализ.

1.2. Спектральные оптические методы анализа: ИК-спектроскопия. Физико-химические основы метода. Особенности приготовления образцов. Аппаратурное оформление, методики анализов, статистическая обработка результатов. Получение и интерпретация ИК- спектров. Расчет структурных параметров с учетом элементного состава.

1.3. Ядерный магнитный резонанс. Физико-химические основы метода. Аппаратурное оформление. Особенности методик анализа и приготовления образцов. Инфраструктура спектров и их количественная обработка. ПМР-спектры. Спектры C^{13} твердых ПЭ. Сочетание данных спектров ПМР и ЯМР C^{13} .

1.4. Масс-спектроскопия. Физико-химические основы метода. Аппаратурное оформление. Особенности методик анализа и приготовления образцов. Сочетание масс-спектроскопии и хроматографии. Инфраструктура спектров и их количественная обработка.

Раздел 2. Спектральные методы атомного уровня исследований природных энергоносителей

2.1. Атомная спектроскопия. Атомно-эмиссионный и атомно-адсорбционный методы анализа, метод ICP-MS. Физико-химические основы методов. Аппаратурное оформление. Особенности методик анализа и приготовления образцов. Сухое и мокрое озоление. Инфраструктура спектров и их количественная обработка.

2.2. Мессбауэровская спектроскопия (ЯГР). Физико-химические основы метода. Аппаратурное оформление. Особенности методик анализа и приготовления образцов. Определение валентной формы металлов-катализаторов. Инфраструктура спектров и их количественная обработка.

Раздел 3. Термические методы анализа природных энергоносителей

Размол углей в шаровых мельницах. Рассев на фракции смеси измельченных углей. Оценка выбора ситового оборудования для отсева углей. Пиролиз ПЭ. Определение выхода продуктов пиролиза

5. СООТВЕТСТВИЕ СОДЕРЖАНИЯ ТРЕБОВАНИЯМ К РЕЗУЛЬТАТАМ ОСВОЕНИЯ ДИСЦИПЛИНЫ

№	В результате освоения дисциплины студент должен:	Раздел 1	Раздел 2	Раздел 3
	Знать:			
1	- физико-химические основы различных инструментальных методов анализа природных энергоносителей	+	+	+
2	- аппаратное оформление различных инструментальных методов анализа природных энергоносителей	+	+	+
3	- особенности методик анализа и приготовления образцов;	+	+	+
4	- инфраструктуру спектров и других экспериментальных данных, полученных в результате анализа природных энергоносителей	+	+	+
	Уметь:			
5	- самостоятельно выбирать наиболее эффективный для решения конкретной задачи метод анализа природных энергоносителей	+	+	+
6	-определять по данным методов физико-химических анализов свойства твердых и жидких топлив, предполагать их структуру	+	+	+
7	- проводить количественную обработку экспериментальных данных, полученных в результате анализа	+	+	+
	Владеть:			
8	-понятиями о возможностях инструментальных методов анализа природных энергоносителей и углеродных материалов;	+	+	+
9	-научными основами инструментальных методов анализа с целью решения возникающих задач физико-химического анализа в том числе, выходящих за пределы компетентности конкретного направления;	+	+	+

14	ПК-1. Способен обеспечивать проведение технологического процесса в соответствии с регламентом, использовать технические средства для контроля параметров технологического процесса, свойств сырья и готовой продукции, осуществлять изменение параметров технологического процесса при изменении свойств сырья	ПК-1.1. Знает порядок организации, планирования и проведения технологического процесса	+	+	+
		ПК-1.2. Умеет использовать технические средства для измерения основных параметров технологического процесса, свойств сырья и продукции	+	+	+
15	ПК-3. Способен проводить анализ сырья, материалов и готовой продукции, осуществлять оценку результатов анализа	ПК-3.1. Знает основные принципы, методы и формы контроля технологического процесса и качества продукции	+	+	+
		ПК-3.2. Умеет оценить и интерпретировать полученные результаты	+	+	+

		ПК-3.3. Владеет современными методами анализа сырья, материалов и готовой продукции	+	+	+
16	ПК-4. Способен выбирать метод научного исследования, исходя из конкретных задач, организовывать его осуществление и анализировать результаты с использованием современных методов обработки данных, оформлять полученные результаты в виде отчета, научной публикации, доклада, готовить (под руководством) документы к патентованию, оформлению ноу-хау	ПК-4.1. Знает современные подходы к научному исследованию	+	+	+
		ПК-4.3. Владеет современными методами обработки данных	+	+	+

6. ПРАКТИЧЕСКИЕ И ЛАБОРАТОРНЫЕ ЗАНЯТИЯ

6.1. Практические занятия

Примерные темы практических занятий по дисциплине.

Практические занятия по курсу: «Инструментальные методы природных энергоносителей» учебным планом не предусмотрены.

6.2 Лабораторные занятия

Примеры лабораторных работ и разделы, которые они охватывают

№ п/п	№ раздела дисциплины	Наименование лабораторных работ	Часы
1	1	Молекулярный уровень исследований природных энергоносителей и углеродных материалов	20
2	2	Атомный уровень исследований природных энергоносителей и углеродных материалов	7
3	3	Термические методы анализа природных энергоносителей и углеродных материалов	5

7. САМОСТОЯТЕЛЬНАЯ РАБОТА

Самостоятельная работа проводится с целью углубления знаний по дисциплине и предусматривает:

- подготовку к выполнению лабораторных занятий по дисциплине;
- выполнение лабораторного практикума по дисциплине;
- подготовку к сдаче зачета по курсу.

Планирование времени на самостоятельную работу, необходимого на изучение дисциплины, студентам лучше всего осуществлять на весь период изучения, предусматривая при этом регулярное повторение пройденного материала. Материал, законспектированный на лекциях, необходимо регулярно дополнять сведениями из литературных источников, представленных в рабочей программе. При работе с указанными источниками рекомендуется составлять краткий конспект материала, с обязательным фиксированием библиографических данных источника.

8. ПРИМЕРЫ ОЦЕНОЧНЫХ СРЕДСТВ ДЛЯ КОНТРОЛЯ ОСВОЕНИЯ ДИСЦИПЛИНЫ

Совокупная оценка по дисциплине складывается из оценок за выполнение 2х контрольных работ (максимальная оценка 60 баллов, по 30 баллов за каждую) и зачета с оценкой (максимальная оценка 40 баллов).

8.1. Примеры контрольных вопросов для текущего контроля освоения дисциплины

Для текущего контроля предусмотрено 2 контрольные работы.

Примеры вопросов к контрольной работе № 1

1. Аппаратурное оформление хроматографического анализа.
2. Какие параметры хроматографического анализа можно изменять в капиллярном электрофорезе?
3. Процессы, происходящие в атомизаторе.
4. Аппаратурное оформление хроматографического анализа.
5. Физико-химические основы хроматографического анализа.
6. Качественные и количественные параметры хроматографического анализа.
7. Типы калибровок, применяемые в хроматографии.
8. Классификация хроматографических методов по масштабу.
9. Классификация хроматографических методов по носителю.
10. Газовая (газо-жидкостная) хроматография.
11. Жидкостная хроматография (ВЭЖХ).
12. Нормально-фазная ВЭЖХ.
13. Обратной-фазная ВЭЖХ.
14. Капиллярный электрофорез.
15. Какие параметры хроматографического анализа можно изменять в газовой хроматографии?
16. Что ограничивает возможности газовой хроматографии?
17. Что ограничивает возможности жидкостной хроматографии (ВЭЖХ) и капиллярного электрофореза?
18. Детекторы, применяемые в газовой хроматографии.
19. Детекторы, применяемые в ВЭЖХ и капиллярном электрофорезе.
20. Какие параметры хроматографического анализа можно изменять в ВЭЖХ?
21. Какие параметры хроматографического анализа можно изменять в капиллярном электрофорезе?
22. Физико-химические основы масс-спектрологии.
23. Изотопный состав ионов в масс-спектрологии и его представление в спектре.
24. Принципы расшифровки масс-спектров.
25. Аппаратурное оформление масс-спектрологии.
26. Методы ионизации в масс-спектрологии.
27. Методы разделения ионов в масс-спектрологии.

Примеры вопросов к контрольной работе № 2

1. Процессы, происходящие в атомизаторе.
2. Подготовка проб к атомно-адсорбционному анализу.
3. Методы атомного уровня. Физико-химические основы.
4. Области применения методов атомного уровня.
5. Методы атомизации в атомной спектроскопии.
6. Аппаратурное оформление атомно-адсорбционного и атомно-эмиссионного анализа.
7. Проблемы, возникающие в атомно-адсорбционной спектроскопии и способы борьбы с ними.
8. Физико-химические основы атомной спектроскопии.
9. Классификация микропримесей ПЭ и УМ.
10. ICP-MS. Аппаратурное оформление, физико-химические основы.
11. Количественное определение микропримесей методом атомной абсорбции.
12. Достоинства и недостатки различных методов атомной спектроскопии.
13. Сухое и мокрое озонирование. Возможные потери элементов в атомной спектроскопии.
14. Физико-химические основы мессбауэровской спектроскопии.

15. Аппаратурное оформление мессбауэровской спектроскопии.
16. Область применения спектроскопии ЯГР.
17. Что позволяет определить «химический сдвиг» резонансных линий в мессбауэровской спектроскопии.
18. Пробы и стандарты в мессбауэровской спектроскопии.
19. Основные типы взаимодействий в мессбауэровской спектроскопии, к чему они приводят?
20. Характеристики мессбауэровских спектров, в результате каких взаимодействий они проявляются, что позволяют определить?
21. Условия наблюдения эффекта Мессбауэра.
22. Какие параметры оказывают влияние на ТГ-кривую и каким образом?
23. Опишите способы увеличения разрешения ТГ-данных.
24. Какие физические и химические явления можно исследовать с помощью ДТА, но не ТГ?
25. Какой выбор параметров приводит к максимальному разрешению в ДТА?
26. Какие параметры измеряются в термогравиметрии и в дифференциальном термическом анализе?
27. Области применения метода ТГ.
28. Аппаратурное оформление термических методов анализа.
29. Области применения метода ДТА.

8.2. Вопросы для итогового контроля освоения дисциплины (6 семестр – зачет с оценкой).

Экзаменационный билет включает контрольные вопросы по всем разделам рабочей программы дисциплины и содержит 3 вопроса.

1. Термогравиметрия. Физико-химические основы метода, аппаратурное оформление, области применения.
2. Расшифровать ИК-спектр органического соединения.
3. Дифференциальный термический анализ. Физико-химические основы метода, аппаратурное оформление, области применения.
4. Расшифровка спектра ЯМР С13 фракций нефти.
5. Дериватография. Физико-химические основы метода, аппаратурное оформление, области применения.
6. Расшифровать ИК-спектр органического соединения.
7. Хроматографические методы разделения и анализа, их разновидности. Качественный и количественный анализ.
8. Расшифровка данных дериватографического анализа.
9. Масс-спектроскопия с индуктивно-связанной плазмой (ICP-MS). Физико-химические основы метода, аппаратурное оформление, примеры использования.
10. Расшифровать ИК-спектр органического соединения.
11. Методы атомной спектроскопии - атомно-абсорбционная, атомно-эмиссионная спектроскопия. Принципы, аппаратурное оформление.
12. Получение и интерпретация ПМР-спектров органических соединений.
13. Термогравиметрия. Физико-химические основы метода, аппаратурное оформление, области применения.
14. Расшифровка спектра ЯМР С13 фракций нефти.
15. Методы атомной спектроскопии - атомно-абсорбционная, атомно-эмиссионная спектроскопия. Принципы, аппаратурное оформление.
16. Расшифровать ИК-спектр органического соединения.

17. Хроматографические методы разделения и анализа, их разновидности. Качественный и количественный анализ.
18. Расчет по данным ЯМР-спектроскопии показателя «Налиф./Наром.».
19. Масс-спектрометрия - физико-химические основы метода, аппаратное оформление, сочетание с другими методами молекулярной спектроскопии, примеры использования.
20. Расшифровка спектра ЯМР C13 фракций нефти.
21. Масс-спектрометрия - физико-химические основы метода, аппаратное оформление, сочетание с другими методами молекулярной спектроскопии, примеры использования.
22. Расчет теплового эффекта реакции по данным дериватографического анализа.
23. Зола и минеральные компоненты ПЭ, методы их анализа. Классификация компонентов. Способы озоления.
24. Получение и интерпретация ПМР-спектров органических соединений.
25. ЯГР-спектроскопия в анализе состояния элементов в ПЭ. Принципы метода, аппаратное оформление, области применения метода.
26. Расчет теплового эффекта реакции по данным дериватографического анализа.
27. Хроматомасс-спектрометрия - физико-химические основы метода, аппаратное оформление, сочетание с другими методами молекулярной спектроскопии, примеры использования.
28. Получение и интерпретация ПМР-спектров органических соединений.
29. Масс-спектрометрия с индуктивно-связанной плазмой (ICP-MS). Физико-химические основы метода, аппаратное оформление, примеры использования.
30. Расшифровка данных дериватографического анализа.

8.3. Структура и примеры билетов для зачета с оценкой (6 семестр).

Зачет с оценкой по дисциплине «*Инструментальные методы анализа природных энергоносителей*» проводится в 6 семестре и включает контрольные вопросы по всем разделам рабочей программы дисциплины. Билет для *зачета с оценкой* состоит из 3 вопросов, относящихся к указанным разделам.

Пример билета для *зачета с оценкой*:

« <i>Утверждаю</i> »	Министерство науки и высшего образования РФ
_____ (Должность, наименование кафедры)	Российский химико-технологический университет имени Д.И. Менделеева
_____ (Подпись) (И. О. Фамилия)	Наименование кафедры
«__» _____ 20__ г.	Код и наименование направления подготовки Профиль – «Наименование профиля подготовки»
	Наименование дисциплины
Билет № 1	
<ol style="list-style-type: none"> 1. ЯГР-спектроскопия в анализе состояния элементов в ПЭ. Принципы метода, аппаратное оформление, области применения метода. 2. Расчет по данным ЯМР-спектроскопии показателя «Налиф./Наром.». 3. Расшифровать ИК-спектр органического соединения. 	

9. УЧЕБНО-МЕТОДИЧЕСКОЕ ОБЕСПЕЧЕНИЕ ДИСЦИПЛИНЫ

9.1. Рекомендуемая литература

А. Основная литература

1. Молекулярная спектроскопия. О.В. Лефедова, С.А. Шлыков. учеб.-метод. пособие для аспирантов [Электронный ресурс] : учеб.-метод. пособие / — Электрон. дан. — Иваново : ИГХТУ, 2016. — 95 с.
2. Газохроматографический анализ природного газа: практическое руководство. Ю.С. Другов, А.А. Родин. [Электронный ресурс] : рук. / — Электрон. дан. — Москва : Издательство "Лаборатория знаний", 2015. — 177 с.
3. Анализ нефти и нефтепродуктов. Ю.Г. Кирсанов, М.Г. Шишов, А.П. Коняева. учеб.-метод. пособие [Электронный ресурс] / — Электрон. дан. — Екатеринбург : УрФУ, 2016. — 88 с.
4. Переработка нефти: теоретические и технологические аспекты. Т. В. Бухаркина [и др.] ; ред.: Н. Г. Дигуров, Б. П. Туманян учебное пособие М. : Техника, 2012. - 495 с. : ил. - Библиогр.: с. 487-489. - ISBN 5-93969-040-8

Б. Дополнительная литература

1. Физико-химические методы анализа природных энергоносителей и углеродных материалов. Гречишкина О.С. учеб. пособие М.: РХТУ им. Д.И.Менделеева, 2007. – 96 с.
2. Физико-химические методы анализа органических веществ, природных энергоносителей и углеродных материалов. О. С. Гречишкина, И. А. Козловский, В. В. Скудин. [Электронный ресурс] / - М. : РХТУ им. Д.И. Менделеева, 2010

9.2. Рекомендуемые источники научно-технической информации

1. Библиографические базы данных по общественным наукам - ИНИОН (<http://www.inion.ru>);
2. Поисковая система Scirus (<http://www.scirus.com>);
3. Каталог научных журналов - DOAJ (Directory of Open Access Journals) (<http://www.doaj.org>);
4. Сервис для поиска по научным источникам – Google Scholar (<http://scholar.google.com>);
5. Сервис для поиска в научных журналах крупнейших издательств, таких как Elsevier, Highwire, IEEE, Nature, Taylor & Francis и. т. д., а также в открытых базах данных. - ScienceRe-search.com (<http://www.scienceresearch.com>);
6. SciVerse (<http://www.hub.sciiverse.com/action/home>);
7. База данных (БД) ВИНТИ РАН - <http://www2.viniti.ru/>.
8. Журнал «Известия высших учебных заведений. Серия: Химия и химическая технология», ISSN 0579-2991
9. Журнал «Успехи химии», ISSN 0042-1308
10. Политематические базы данных (БД): США: CAPLUS; COMPENDEX; Великобритания: INSPEC; Франция: PASCAL.
11. Научная электронная библиотека, крупнейший российский информационно-аналитический портал в области науки, технологии, медицины и образования, содержащий рефераты и полные тексты более 38 млн научных публикаций и патентов, в том числе электронные версии более 5600 российских научно-технических журналов, из которых более 4800 журналов в открытом доступе (<https://elibrary.ru/>).
12. Web of Science («Сеть науки») – поисковая интернет-платформа, объединяющая реферативные базы данных публикаций в научных журналах и патентов, в том числе

базы, учитывающие взаимное цитирование публикаций. Web of Science охватывает материалы по естественным, техническим, общественным, гуманитарным наукам и искусству. Платформа обладает встроенными возможностями поиска, анализа и управления библиографической информацией (<https://www.webofscience.com/wos/woscc/basic-search>).

13. Scopus - библиографическая и реферативная база данных и инструмент для отслеживания цитируемости статей, опубликованных в научных изданиях (<https://www.scopus.com/>).

9.3. Средства обеспечения освоения дисциплины

Для реализации данного курса подготовлены следующие средства обеспечения освоения дисциплины:

- иллюстративный материал (рисунки, фотографии, макеты), демонстрирующий устройство оборудования для исследования образцов.
- банк тестовых заданий для текущего контроля освоения дисциплины (общее число вопросов – 12);
- банк тестовых заданий для итогового контроля освоения дисциплины (общее число вопросов – 12).

Для освоения дисциплины используются следующие нормативные и нормативно-методические документы:

- Федеральный закон Российской Федерации от 29 декабря 2012 г. № 273-ФЗ «Об образовании в Российской Федерации»;
- Федеральные государственные образовательные стандарты высшего профессионального образования // Координационный совет учебно-методических объединений и научно-методических советов высшей школы. Портал Федеральных образовательных стандартов высшего образования;
- Приказ Министерства образования и науки РФ от 4 апреля 2014 г. № 2 «Об утверждении Порядка применения организациями, осуществляющими образовательную деятельность, электронного обучения, дистанционных образовательных технологий при реализации образовательных программ».

Для освоения дисциплины студенты должны использовать информационные и информационно-образовательные ресурсы следующих порталов и сайтов:

- Система федеральных образовательных порталов. Система открытого образования. Консалтинговый центр ИОС ОО РФ;
- Информационно-коммуникационные технологии в образовании. Система федеральных образовательных порталов;
- Информационная система «Единое окно доступа к образовательным ресурсам». URL: <http://window.edu.ru>;
- ФЭПО: соответствие требованиям ФГОС - [http:// fepo.i-exam.ru](http://fepo.i-exam.ru) .

10. ПЕРЕЧЕНЬ ИНФОРМАЦИОННЫХ ТЕХНОЛОГИЙ, ИСПОЛЬЗУЕМЫХ В ОБРАЗОВАТЕЛЬНОМ ПРОЦЕССЕ

Информационную поддержку изучения дисциплины осуществляет Информационно-библиотечный центр (ИБЦ) РХТУ им. Д.И. Менделеева, который обеспечивает обучающихся основной учебной, учебно-методической и научной литературой, необходимой для организации образовательного процесса по дисциплине. Общий объем многоотраслевого фонда ИБЦ на 30.03.2022 составляет 1 719 785 экз.

Фонд ИБЦ располагает учебной, учебно-методической и научно-технической литературой в форме печатных и электронных изданий, а также включает официальные,

справочно-библиографические, специализированные отечественные и зарубежные периодические и информационные издания. ИБЦ обеспечивает доступ к профессиональным базам данных, информационным, справочным и поисковым системам.

Каждый обучающийся обеспечен свободным доступом из любой точки, в которой имеется доступ к сети Интернет и к электронно-библиотечной системе (ЭБС) Университета, которая содержит различные издания по основным изучаемым дисциплинам и сформирована по согласованию с правообладателями учебной и учебно-методической литературы.

Для более полного и оперативного справочно-библиографического и информационного обслуживания в ИБЦ реализована технология Электронной доставки документов.

Полный перечень электронных информационных ресурсов, используемых в процессе обучения, представлен в основной образовательной программе.

11. МАТЕРИАЛЬНО-ТЕХНИЧЕСКОЕ ОБЕСПЕЧЕНИЕ ДИСЦИПЛИНЫ

В соответствии с учебным планом занятия по дисциплине «*Инструментальные методы анализа природных энергоносителей*» проводятся в форме лабораторных занятий и самостоятельной работы обучающегося.

11.1. Оборудование, необходимое в образовательном процессе:

Кафедра имеет в своем распоряжении два кабинета вместимостью не более 15 чел., используемых как лекционные аудитории. Лекционные кабинеты кафедры оснащены медиа-техникой: ноутбук HP, медиа-проектор BENQ, экран.

Библиотека, имеющая рабочие места, оснащенные компьютерами с доступом к базам данных и выходом в Интернет.

11.2. Учебно-наглядные пособия:

Интерактивность дисциплины обеспечивается наличием лабораторного оборудования и раздаточного материала к разделам дисциплины.

11.3. Компьютеры, информационно-телекоммуникационные сети, аппаратно-программные и аудиовизуальные средства:

При изучении дисциплины используются компьютерное и видеопроекционное оборудование, лицензионное программное обеспечение Microsoft Office, Adobe Reader, Adobe Acrobat, Internet браузеры (Internet Explorer, Google Chrome).

11.4. Печатные и электронные образовательные и информационные ресурсы:

Информационно-методические материалы: учебные пособия по дисциплине; раздаточный материал к разделам курса. Электронные образовательные ресурсы: электронные презентации к разделам курса; учебно-методические разработки в электронном виде.

11.5 Перечень лицензионного программного обеспечения

№ п/п	Наименование программного продукта	Реквизиты договора поставки	Количество лицензий	Срок окончания действия лицензии
1.	Microsoft Windows Server - Standard 2008	Государственный контракт № 168-167А/2008	Номер лицензии 61068797	Microsoft Open License

2.	Microsoft Office Standard 2013	Контракт № 62-64ЭА/2013	Номер лицензии 47837477	Microsoft Open License
3.	Антиплагиат. ВУЗ	Контракт № 24-20ЭА/2018 от 15.05.2018, акт б/н от 15.05.2018	-	2024 г.
4.	GosInsp10.73.04	-	-	-

12. ТРЕБОВАНИЯ К ОЦЕНКЕ КАЧЕСТВА ОСВОЕНИЯ ПРОГРАММЫ

Наименование разделов	Основные показатели оценки	Формы и методы контроля и оценки
<p>Раздел 1. Молекулярный уровень исследований природных энергоносителей</p>	<p><i>Знает:</i></p> <ul style="list-style-type: none"> - физико-химические основы различных инструментальных методов анализа природных энергоносителей; - аппаратное оформление различных инструментальных методов анализа природных энергоносителей; - особенности методик анализа и приготовления образцов; - инфраструктуру спектров и других экспериментальных данных, полученных в результате анализа природных энергоносителей. <p><i>Умеет:</i></p> <ul style="list-style-type: none"> - самостоятельно выбирать наиболее эффективный для решения конкретной задачи метод анализа природных энергоносителей; - определять по данным методов физико-химических анализов свойства твердых и жидких топлив, предполагать их структуру; - проводить количественную обработку экспериментальных данных, полученных в результате анализа. <p><i>Владеет:</i></p> <ul style="list-style-type: none"> - понятиями о возможностях инструментальных методов анализа природных энергоносителей; - научными основами инструментальных методов анализа с целью решения возникающих задач физико-химического анализа в том числе, выходящих за пределы компетентности конкретного направления. 	<p>Оценка за контрольную работу (6 семестр)</p> <p>Оценка за <i>зачет с оценкой</i> (6 семестр)</p>
<p>Раздел 2. Атомный уровень исследований природных энергоносителей</p>	<p><i>Знает:</i></p> <ul style="list-style-type: none"> - физико-химические основы различных инструментальных методов анализа природных энергоносителей; - аппаратное оформление различных инструментальных методов анализа природных энергоносителей; - особенности методик анализа и приготовления образцов; - инфраструктуру спектров и других 	<p>Оценка за контрольную работу (6 семестр)</p> <p>Оценка за <i>зачет с оценкой</i> (6 семестр)</p>

	<p>экспериментальных данных, полученных в результате анализа природных энергоносителей.</p> <p><i>Умеет:</i></p> <ul style="list-style-type: none"> - самостоятельно выбирать наиболее эффективный для решения конкретной задачи метод анализа природных энергоносителей; - определять по данным методов физико-химических анализов свойства твердых и жидких топлив, предполагать их структуру; - проводить количественную обработку экспериментальных данных, полученных в результате анализа. <p><i>Владеет:</i></p> <ul style="list-style-type: none"> - понятиями о возможностях инструментальных методов анализа природных энергоносителей; - научными основами инструментальных методов анализа с целью решения возникающих задач физико-химического анализа в том числе, выходящих за пределы компетентности конкретного направления. 	
<p>Раздел 3. Термические методы анализа природных энергоносителей</p>	<p><i>Знает:</i></p> <ul style="list-style-type: none"> - физико-химические основы различных инструментальных методов анализа природных энергоносителей; - аппаратное оформление различных инструментальных методов анализа природных энергоносителей; - особенности методик анализа и приготовления образцов; - инфраструктуру спектров и других экспериментальных данных, полученных в результате анализа природных энергоносителей. <p><i>Умеет:</i></p> <ul style="list-style-type: none"> - самостоятельно выбирать наиболее эффективный для решения конкретной задачи метод анализа природных энергоносителей; - определять по данным методов физико-химических анализов свойства твердых и жидких топлив, предполагать их структуру; - проводить количественную обработку экспериментальных данных, полученных в результате анализа. <p><i>Владеет:</i></p>	<p>Оценка за контрольную работу (6 семестр)</p> <p>Оценка за <i>зачет с оценкой</i> (6 семестр)</p>

	<ul style="list-style-type: none">- понятиями о возможностях инструментальных методов анализа природных энергоносителей;- научными основами инструментальных методов анализа с целью решения возникающих задач физико-химического анализа в том числе, выходящих за пределы компетентности конкретного направления.	
--	--	--

13. ОСОБЕННОСТИ ОРГАНИЗАЦИИ ОБРАЗОВАТЕЛЬНОГО ПРОЦЕССА ДЛЯ ИНВАЛИДОВ И ЛИЦ С ОГРАНИЧЕННЫМИ ВОЗМОЖНОСТЯМИ ЗДОРОВЬЯ

Обучение инвалидов и лиц с ограниченными возможностями здоровья осуществляется в соответствии с:

– Порядком организации и осуществления образовательной деятельности по образовательным программам высшего образования – программам бакалавриата, программам специалитета, программам магистратуры (Приказ Министерства науки и высшего образования Российской Федерации от 06.04.2021 № 245);

– Положением о порядке организации и осуществления образовательной деятельности по образовательным программам высшего образования – программам бакалавриата, программам специалитета, программам магистратуры федерального государственного бюджетного образовательного учреждения высшего образования «Российский химико-технологический университет имени Д.И. Менделеева», принятым решением Ученого совета РХТУ им. Д.И. Менделеева от 28.12.2022, протокол № 5;

– Методическими рекомендациями по организации образовательного процесса для обучения инвалидов и лиц с ограниченными возможностями здоровья в образовательных организациях высшего образования, в том числе оснащённости образовательного процесса (утверждены заместителем Министра образования и науки РФ А.А. Климовым от 08.04.2014 № АК-44/05вн).

Дополнения и изменения к рабочей программе дисциплины
«Инструментальные методы анализа природных энергоносителей»

основной образовательной программы

18.03.01 Химическая технология

Форма обучения: очная

Номер изменения/ дополнения	Содержание дополнения/изменения	Основание внесения изменения/дополнения
		протокол заседания Ученого совета № _____ от «___» _____ 20__ г.
		протокол заседания Ученого совета № _____ от «___» _____ 20__ г.
		протокол заседания Ученого совета № _____ от «___» _____ 20__ г.
		протокол заседания Ученого совета № _____ от «___» _____ 20__ г.
		протокол заседания Ученого совета № _____ от «___» _____ 20__ г.

**Министерство науки и высшего образования Российской Федерации
федеральное государственное бюджетное образовательное учреждение
высшего образования
«Российский химико-технологический университет
имени Д.И. Менделеева»**

«УТВЕРЖДАЮ»

Проректор по учебной работе

_____ С.Н. Филатов

« ____ » _____ 2021 г.

**РАБОЧАЯ ПРОГРАММА ДИСЦИПЛИНЫ
«Оборудование и технология производств переработки нефти и газа»**

Направление подготовки 18.03.01 Химическая технология

Квалификация «бакалавр»

РАССМОТРЕНО И ОДОБРЕНО
на заседании Методической комиссии
РХТУ им. Д.И. Менделеева
« ____ » _____ 2021 г.

Председатель _____ Н.А. Макаров

Москва 2021

Программа составлена:

доцентом кафедры ХТПЭиУМ, к.х.н., Сенициным С.А.

1. ЦЕЛЬ И ЗАДАЧИ ДИСЦИПЛИНЫ

Программа составлена в соответствии с требованиями Федерального государственного образовательного стандарта высшего образования – бакалавриат по направлению подготовки **18.03.01 Химическая технология** (ФГОС ВО), рекомендациями Методической комиссии и накопленным опытом преподавания дисциплины кафедрой **Химической технологии природных энергоносителей и углеродных материалов** РХТУ им. Д.И. Менделеева. Программа рассчитана на изучение дисциплины в течение 1 семестра.

Дисциплина «**Оборудование и технология производств переработки нефти и газа**» относится к обязательной части дисциплин учебного плана. Программа предполагает, что обучающиеся имеют необходимые знания и умения полученные в ходе изучения следующих дисциплин: системы управления химико-технологическими процессами (программа бакалавриата), процессы и аппараты химической технологии (программа бакалавриата), химическая технология природных энергоносителей и углеродных материалов материаловедение и защита от коррозии, программные продукты в математическом моделировании

Цели дисциплины:

- развитие у студентов навыков анализа закономерностей с целью выявления общности сути явлений в области переработки топлива;
- взаимосвязь научных исследований с проектированием и строительством предприятий;
- изучение способов и методов переработки нефти и газа с целью получения моторных и специальных видов топлив, искусственного газообразного и жидкого топлива, полупродуктов химической промышленности, масел и других продуктов нефтепереработки;
- определение взаимосвязи научных исследований с проектированием и строительством предприятий;
- решение проблем комплексного использования природных энергоносителей, охраны окружающей среды и техника безопасности
- повышение научной и методологической компетенций бакалавра, необходимых для решения профессиональных задач, в области переработки нефти и газа;
- ознакомление с современными технологиями переработки нефти и газа;
- ознакомления с проектированием установок по переработке нефти и газа;
- ознакомление с проблемами охраны окружающей среды и техники безопасности на нефтегазоперерабатывающих предприятиях.

Задачи дисциплины:

- формирование у бакалавров представлений о научных основах переработки нефти и газа;
- ознакомление с основными классификациями катализаторов нефтехимии;
- ознакомление с технологиями производства катализаторов нефтехимии;
- ознакомление с основным оборудованием производства катализаторов нефтехимии.

Дисциплина «**Оборудование и технология производств переработки нефти и газа**» преподается в 7 семестре. Контроль успеваемости студентов ведется по принятой в университете рейтинговой системе.

Рабочая программа дисциплины может быть реализована с применением электронных образовательных технологий и электронного обучения полностью или частично.

2. ТРЕБОВАНИЯ К РЕЗУЛЬТАТАМ ОСВОЕНИЯ ДИСЦИПЛИНЫ

Изучение дисциплины направлено на приобретение следующих **компетенций и индикаторов их достижения:**

Универсальные компетенции и индикаторы их достижения:

Наименование категории (группы) УК	Код и наименование УК	Код и наименование индикатора достижения УК
Системное и критическое мышление	УК-1 Способен осуществлять поиск, критический анализ и синтез информации, применять системный подход для решения поставленных задач.	УК-1.1 Знает методики поиска, сбора и обработки информации; актуальные российские и зарубежные источники информации в сфере профессиональной деятельности; метод системного анализа;

Профессиональные компетенции и индикаторы их достижения:

Задача профессиональной деятельности	Объект или область знания	Код и наименование ПК	Код и наименование индикатора достижения ПК	Основание (профессиональный стандарт, анализ опыта) Обобщенные трудовые функции
Тип задач профессиональной деятельности: технологический				
Выполнение фундаментальных и прикладных работ	Химическое, химико-технологическое производство;	ПК-1 Способен осуществлять технологический процесс	ПК-1.3 Владеет современными методами анализа сырья,	Анализ требований к профессиональным компетенциям,

<p>поискового, теоретического и экспериментального характера с целью определения технических характеристик новой техники, а также комплекса работ по разработке технологической документации.</p>	<p>Сквозные виды профессиональной деятельности в промышленности (в сфере организации и проведения научно-исследовательских и опытно-конструкторских работ в области химического и химико-технологического производства).</p>	<p>в соответствии с регламентом и использовать технические средства для измерения основных параметров технологического процесса, свойств сырья и продукции, осуществлять оценку результатов анализа.</p>	<p>материалов и качества готовой продукции, навыками осуществлять технологический процесс в соответствии с регламентом.</p>	<p>предъявляемым к выпускникам направления подготовки на рынке труда, обобщение зарубежного опыта, проведения консультаций с ведущими работодателями, объединениями работодателей отрасли, в которой востребованы выпускники в рамках направления подготовки.</p> <p>Профессиональный стандарт 40.011 «Специалист по научно-исследовательским и опытно-конструкторским разработкам», утвержденный приказом Министерства труда и социальной защиты Российской Федерации от 04.03.2014 № 121 н, Обобщенная трудовая функция А. Проведение научно-исследовательских и опытно-конструкторских разработок по отдельным разделам темы.</p>
---	--	--	---	--

				A/02.5. Осуществление выполнения экспериментов и оформления результатов исследований и разработок. (уровень квалификации – 5).
Научно-исследовательский тип задач профессиональной деятельности				
Выполнение фундаментальных и прикладных работ поискового, теоретического и экспериментального характера с целью определения технических характеристик новой техники, а также комплекса работ по разработке технологической документации	Химическое, химико-технологическое производство - Сквозные виды профессиональной деятельности в промышленности (в сфере организации и проведения научно-исследовательских и опытно-конструкторских работ в области химического и химико-технологического производства).	ПК-2. Готов изучать научно-техническую информацию, отечественный и зарубежный опыт по тематике исследования	ПК-2.2. Умеет осуществлять поиск, обработку и анализ научно-технической информации по профилю выполняемой работы, в том числе с применением современных технологий	Анализ требований к профессиональным компетенциям, предъявляемым к выпускникам направления подготовки на рынке труда, обобщение зарубежного опыта, проведения консультаций с ведущими работодателями, объединениями работодателей отрасли, в которой востребованы выпускники в рамках направления подготовки. 26.028 Профессиональный стандарт «Специалист в области синтеза полимерных и композиционных материалов»,

				<p>утвержденный приказом Министерства труда и социальной защиты Российской Федерации от 11.02.2021 № 59н. Обобщенная трудовая функция</p> <p>А. Лабораторно-аналитическое сопровождение синтеза полимерных и композиционных материалов</p> <p>А/01.6. Подготовка сырья и материалов для синтеза полимерных и композиционных материалов (уровень квалификации б)</p> <p>А/02.6. Разработка и корректировка методов аналитического контроля синтеза полимерных и композиционных материалов (уровень квалификации б)</p> <p>А/03.6. Проведение лабораторных и фундаментальных исследований полимерных</p>
--	--	--	--	--

				<p>и композиционных материалов (уровень квалификации 6)</p> <p>40.011 Профессиональный стандарт «Специалист по научно-исследовательским и опытно-конструкторским разработкам», утвержденный приказом Министерства труда и социальной защиты Российской Федерации от 04.03.2014 N121н. Обобщенная трудовая функция</p> <p>А. Проведение научно-исследовательских и опытно-конструкторских разработок по отдельным разделам темы А/01.5 Осуществление проведения работ по обработке и анализу научно-технической информации и результатов исследований (уровень квалификации 5)</p> <p>А/03.5 Подготовка элементов документации,</p>
--	--	--	--	--

				проектов планов и программ проведения отдельных этапов работ (уровень квалификации 5)
Выполнение фундаментальных и прикладных работ поискового, теоретического и экспериментального характера с целью определения технических характеристик новой	Химическое, химико-технологическое производство - Сквозные виды профессиональной деятельности в промышленности (в сфере организации и проведения	ПК-3. Способен проводить анализ сырья, материалов и готовой продукции, осуществлять оценку результатов анализа	ПК-3.1. Знает основные принципы, методы и формы контроля технологического процесса и качества продукции	Анализ требований к профессиональным компетенциям, предъявляемым к выпускникам направления подготовки на рынке труда, обобщение зарубежного опыта, проведения консультаций
			ПК-3.2. Умеет оценить и интерпретировать полученные результаты	

<p>техники, а также комплекса работ по разработке технологической документации</p>	<p>научно-исследовательских и опытно-конструкторских работ в области химического и химико-технологического производства).</p>		<p>ПК-3.3. Владеет современными методами анализа сырья, материалов и готовой продукции</p>	<p>с ведущими работодателями, объединениями работодателей отрасли, в которой востребованы выпускники в рамках направления подготовки. 25.037 Профессиональный стандарт «Специалист по управлению проектами и программами в ракетно-космической промышленности», утвержденный приказом Министерства труда и социальной защиты Российской Федерации от 24.07.2018 № 486 н, Обобщенная трудовая функция А. Разработка проекта или программы в РКП А/02.6. Составление проектно-сметной документации на проект или программу в РКП (уровень квалификации 6) А/03.6. Проведение работ по направлению проектной деятельности по проекту или программе</p>
--	---	--	--	---

				в РКП (уровень квалификации 6) А/04.6. Управление затратами на проект или программу в РКП (уровень квалификации 6)
Выполнение фундаментальных и прикладных работ поискового, теоретического и экспериментального характера с целью определения технических характеристик новой техники, а также комплекса работ по разработке технологической документации	Химическое, химико-технологическое производство - Сквозные виды профессиональной деятельности в промышленности (в сфере организации и проведения научно-исследовательских и опытно-конструкторских работ в области химического и химико-технологического производства).	ПК-4. Способен выбирать метод научного исследования, исходя из конкретных задач, организовывать его осуществление и анализировать результаты с использованием современных методов обработки данных, оформлять полученные результаты в виде отчета, научной публикации, доклада, готовить (под руководством) документы к патентованию, оформлению ноу-хау	ПК-4.1. Знает современные подходы к научному исследованию	Анализ требований к профессиональным компетенциям, предъявляемым к выпускникам направления подготовки на рынке труда, обобщение зарубежного опыта, проведения консультаций с ведущими работодателями объединениями работодателей в отрасли, в которой востребованы выпускники в рамках направления подготовки. 26.028 Профессиональный стандарт «Специалист в области синтеза полимерных и композиционных материалов», утвержденный приказом Министерства труда и социальной защиты
			ПК-4.2 Умеет оформлять полученные результаты в виде отчета, научной публикации, доклада	
			ПК-4.3. Владеет современными методами обработки данных	

				<p>Российской Федерации от 11.02.2021 № 59н. Обобщенная трудовая функция</p> <p>В. Технологическое и методическое сопровождение в области синтеза полимерных и композиционных материалов</p> <p>В/01.6. Подбор технологических параметров процесса синтеза полимерных и композиционных материалов (уровень квалификации 6)</p> <p>В/02.6. Разработка опытных образцов полимерных и композиционных материалов (уровень квалификации 6)</p> <p>В/03.6. Организация проведения лабораторных исследований синтезированных полимерных и композиционных материалов</p>
--	--	--	--	--

				<p>(уровень квалификации 6) 26.032 Профессиональный стандарт «Специалист по производству лакокрасочных материалов», утвержденный приказом Министерства труда и социальной защиты Российской Федерации от 30.03.2021 № 171н. Обобщенная трудовая функция</p> <p>А. Обеспечение лабораторного контроля качества сырья, материалов и готовой лакокрасочной продукции.</p> <p>А/01.6. Анализ сырьевых компонентов для производства лакокрасочных материалов на соответствие техническим характеристикам (уровень квалификации 6)</p> <p>А/02.6. Определение и анализ технических характеристик лакокрасочных</p>
--	--	--	--	---

				материалов (уровень квалификации 6) А/03.6. Выходной контроль качества лакокрасочных материалов (уровень квалификации 6)
Технологический тип задач профессиональной деятельности				
Выполнение фундаментальных и прикладных работ поискового, теоретического и экспериментального характера с целью определения технических характеристик новой техники, а также комплекса работ по разработке технологической документации	Химическое, химико-технологическое производство Сквозные виды профессиональной деятельности в промышленности (в сфере организации и проведения научно-исследовательских и опытно-конструкторских работ в области химического и химико-технологического производства)	ПК-6. Способен реализовывать и управлять процессами в области технологии нефтегазохимии, промышленного органического синтеза, полимерных и функциональных материалов	ПК-6.2. Умеет выявлять и оптимизировать параметры процессов технологии нефтегазохимии, промышленного органического синтеза, полимерных и функциональных материалов	25.053 Профессиональный стандарт «Специалист по разработке неметаллических композиционных материалов и покрытий в ракетно-космической промышленности» утвержденный приказом Министерства труда и социальной защиты Российской Федерации от 3.09.2018 года № 573н, Обобщенная трудовая функция Г. Проведение научно-экспериментальных исследований по обработке специализированных параметров неметаллических композиционных

				<p>материалов, используемых для производства ракетно-космических комплексов и систем, технологии их применения</p> <p>G/04.6 Разработка типовой и критичной технологической документации, мероприятий по подготовке производства к изготовлению опытной продукции ракетно-космических комплексов и систем (уровень квалификации б)</p> <p>G/05.6 Инженерное сопровождение при проведении входного контроля неметаллических композиционных материалов, используемых для производства ракетно-космических комплексов и систем, препарации сборочных узлов, контроль соблюдения технологической дисциплины при</p>
--	--	--	--	---

				<p>изготовлении серийных деталей и сборочных узлов и в рамках опытно-конструкторских работ (уровень квалификации б)</p> <p>G/06.6 Обеспечение высокого уровня выполнения лабораторных химических испытаний материалов, обработки результатов, использования приборов, реактивов и материалов при определении характеристик неметаллических композиционных материалов, используемых для производства ракетно-космических комплексов и систем (уровень квалификации б)</p>
--	--	--	--	--

В результате изучения дисциплины студент бакалавриата должен:

Знать:

- физико-химические свойства нефти и ее фракций;
- методы группового и технического анализа нефти;
- понятия о химмотологии;
- методы разделения компонентов нефти и газа;
- методы первичной переработки нефти;
- принципы размещения оборудования установки атмосферно-вакуумной перегонки нефти;
- основные схемы подготовки и переработки углеводородных газов;
- методы сепарации углеводородных газов;
- методы извлечения гелия из углеводородных газов;
- оборудование термических процессов нефтепереработки;
- оборудование каталитических процессов нефтепереработки;
- каталитический крекинг и риформинг;
- оборудование процессов гидрооблагораживания топлив;
- характеристику товарных нефтепродуктов;
- химические методы очистки нефтяных фракций;
- пути углубления переработки нефти;
- методы получения синтетического жидкого топлива;
- состав, аппаратное оформление и основные принципы построения технологических схем производств переработки нефти и газа.

Уметь:

- классифицировать нефти согласно данным ее технического и группового анализа;
- выбирать требуемый метод разделения компонентов нефти и газа;
- определять необходимость применимости методов обессоливания и обезвоживания нефти;
- подбирать поглотители для абсорбционных и адсорбционных процессов очистки и осушки газов;
- подбирать типы реакторов каталитического крекинга углеводородов;
- выбирать технологические схемы процесса риформинга;
- классифицировать масла;
- выбирать пути углубленной переработки нефти;
- использовать системы измерения и автоматического управления технологическими процессами переработки нефти и газа.

Владеть:

- товарной классификацией нефтепродуктов;
- подбором основного оборудования для процессов электрообессоливания атмосферно-вакуумной разгонки нефти;
- принципами выбора типов массообменных устройств ректификационных колонн;
- принципами расчета процессов очистки газов;
- принципами расчета процессов получения метил-третбутилового эфира и изо-октана;
- принципами расчета установок пиролиза углеводородов;
- принципами расчета реакторов каталитического крекинга;
- принципами расчета реакторов установок гидрокрекинга и гидроочистки;

- системами сертификации и контроля качества товарных нефтепродуктов;
- основными технологическими приемами проведения процессов переработки нефти и газа.

3. ОБЪЕМ ДИСЦИПЛИНЫ И ВИДЫ УЧЕБНОЙ РАБОТЫ

Вид учебной работы	Объем дисциплины		
	ЗЕ	Акад. ч.	Астр. ч.
Общая трудоемкость дисциплины	5	180	135
Контактная работа – аудиторные занятия:	2,68	96,4	72,3
в том числе в форме практической подготовки	-	-	-
Лекции	1,78	64	48
в том числе в форме практической подготовки	-	-	-
Практические занятия (ПЗ)	0,89	32	24
в том числе в форме практической подготовки	-	-	-
Лабораторные работы (ЛР)	-	-	-
в том числе в форме практической подготовки	-	-	-
Самостоятельная работа	1,33	48	36
Контактная самостоятельная работа		0,4	0,3
Самостоятельное изучение разделов дисциплины <i>(или другие виды самостоятельной работы)</i>	1,32	47,6	35,7
Вид контроля:			
Подготовка к контролю	0,99	35,6	26,7
Экзамен		+	+
Вид итогового контроля:		Экзамен	

4. СОДЕРЖАНИЕ ДИСЦИПЛИНЫ

4.1. Разделы дисциплины и виды занятий

№ п/п	Раздел дисциплины	Академ. часов								
		Всего	в т.ч. в форме пр. подг.	Лекции	в т.ч. в форме пр. подг.	Прак. зан.	в т.ч. в форме пр. подг.	Лаб. Работы	в т.ч. в форме пр. подг.	Сам. Работа
1.	Раздел 1. Сырьевые характеристики нефти. Переработка нефти	9	-	4	-	2	-	-	-	3
1.1	Характеристики нефти	2,5	-	1	-	0,5	-	-	-	1
1.2	Подготовка нефти к переработке	2,5	-	1	-	0,5	-	-	-	1
1.3	Первичная и вторичная перегонки нефти	4	-	2	-	1	-	-	-	1
2.	Раздел 2. Оборудование и технология переработки углеводородных газов	33,75	-	15	-	7,5	-	-	-	11,25
2.1	Общие схемы подготовки и переработки углеводородных газов. Подготовка газа к переработке	11,25	-	5	-	2,5	-	-	-	3,75
2.2	Методы очистки газа и характеристика поглотителей. Конструкция основных аппаратов	11,25	-	5	-	2,5	-	-	-	3,75
2.3	Извлечение компонентов из газов. Расчет и подбор основного оборудования. Переработка вторичных предельных газов	11,25	-	5	-	2,5	-	-	-	3,75
3.	Раздел 3. Оборудование и технология процессов переработки нефти	33,75	-	15	-	7,5	-	-	-	11,25

3.1	Термодеструктивные процессы переработки нефти	11,25	-	5	-	2,5	-	-	-	3,75
3.2	Каталитические процессы переработки нефти и газа	11,25	-	5	-	2,5	-	-	-	3,75
3.3	Гидрогенизационные процессы нефтепереработки	11,25	-	5	-	2,5	-	-	-	3,75
4.	Раздел 4. Оборудование и технология производства товарных нефтепродуктов	33,75	-	15	-	7,5	-	-	-	11,25
4.1	Производство масел	6,75	-	3	-	1,5	-	-	-	2,25
4.2	Методы очистки нефтяных фракций	6,75	-	3	-	1,5	-	-	-	2,25
4.3	Производство моторных и других топлив	6,75	-	3	-	1,5	-	-	-	2,25
4.4	Пути углубления переработки нефти	6,75	-	3	-	1,5	-	-	-	2,25
4.5	Синтетические жидкие топлива	6,75	-	3	-	1,5	-	-	-	2,25
5	Раздел 5.	33,75	-	15	-	7,5	-	-	-	11,25
5.1	Принципы расчета основных аппаратов для переработки нефти и нефтепродуктов	33,75	-	15	-	7,5	-	-	-	11,25
	ИТОГО	144	-	64	-	32	-	-	-	48
	Подготовка к контролю	35,6								
	Экзамен	0,4								
	ИТОГО	180								

4.2 Содержание разделов дисциплины

Раздел 1. Сырьевые характеристики нефти. Первичная переработка нефти

- 1.1. Сырьевые характеристики нефти
- 1.2. Физико-химические свойства нефти и ее фракций. Фракционный состав нефти. Методы выражения и определения состава нефти. Групповой химический состав. Элементный состав. Неуглеводородные соединения нефти.
- 1.3. Технологическая классификация и товарные характеристики нефти.
- 1.4. Характеристика товарных нефтепродуктов. Понятие о химмотологии. Углеводородные газовые топлива. Нефтяные топлива. Нефтяные масла и смазки. Твердые нефтепродукты. Битумы. Технический углерод. Нефтяные коксы. Нефтепродукты специального назначения.
- 1.5. Разделение компонентов нефти и газа. Классификация методов разделения. Отделение газовой фазы от жидкой. Отделение твердых частиц от газа и жидкости. Отделение капель жидкости от газа. Методы разделения с изменением агрегатного состояния. Перегонка и ректификация.
- 1.6. Подготовка нефти к переработке. Сортировка нефтей. Водонефтяные дисперсные системы и их свойства. Методы разрушения водонефтяных эмульсий. Обезвоживание и обессоливание нефтей. Особенности подготовка высоковязких нефтей. Конструкция основных аппаратов. Подбор основного оборудования.
- 1.7. Перегонка с однократным, многократным и постепенным испарением. Перегонка в присутствии испаряющего агента. Перегонка в вакууме.
- 1.8. Промышленные установки первичной перегонки нефтей и мазутов. Классификация трубчатых установок. Атмосферные, вакуумные и атмосферно-вакуумные трубчатые установки. Комбинированные установки. Материальный баланс перегонки нефти и использование дистиллятов. Ректификационные колонны (классификация). Выбор тарелок для ректификационных колонн. Четкость ректификации при дистилляции нефти. Технологический расчет режима первичной перегонки нефти. Подбор основного оборудования.
- 1.9. Вторичная перегонка и очистка дистиллятов. Установки вторичной перегонки, четкой ректификации, азеотропной и экстрактивной ректификации.
- 1.10. Конструкция основных аппаратов установок АВТ. Трубчатые печи и их характеристики. Тепловой баланс и технологические показатели трубчатых печей. Устройство трубчатых печей. Эксплуатация печей. Теплообменные аппараты и их классификация. Выбор типа теплообменников. Эксплуатация теплообменных аппаратов. Аппараты воздушного охлаждения. Технологические емкости. Насосы. Компрессоры и вентиляторы. Расчет и подбор основного оборудования.
- 1.11. Принципы размещения оборудования установок АВТ. Работа установок АВТ. Размещение аппаратов на площадке. Пуск установок АВТ. Контроль и автоматизация работы АВТ. Ремонт установки. Техника безопасности и противопожарная профилактика.
- 1.12. Пути совершенствования технологии перегонки нефти на АВТ. Комбинирование АВТ со вторичными процессами.
- 1.13. Экологические особенности эксплуатации установок АВТ. Водные стоки. Отходящие газы. Пути утилизации отходов нефтепереработки.

Раздел 2. Оборудование и технология переработки углеводородных газов

- 2.1. Характеристика первичных углеводородных газов и конечных продуктов их переработки.
- 2.2. Общие схемы подготовки и переработки углеводородных газов. Подготовка газа к переработке. Характеристика вредных примесей.

- 2.3. Методы очистки газа и характеристика поглотителей. Абсорбционные процессы очистки (физическая абсорбция). Хемосорбционные процессы очистки. Процессы очистки аминами. Процессы очистки растворами солей щелочных металлов. Конструкция основных аппаратов. Расчет и подбор основного оборудования.
- 2.4. Очистка газов от меркаптанов. Абсорбционная очистка. Адсорбционная очистка. Каталитические методы очистки. Утилизация сероводорода. Конструкция основных аппаратов. Расчет и подбор основного оборудования.
- 2.5. Глубокая осушка природного газа. Общие положения. Осушка охлаждением. Абсорбционная осушка. Адсорбционная осушка. Конструкция основных аппаратов. Расчет и подбор основного оборудования.
- 2.6. Извлечение тяжелых углеводородов из газа. Низкотемпературная сепарация. Низкотемпературная конденсация. Маслоабсорбционное извлечение. Конструкция основных аппаратов. Расчет и подбор основного оборудования.
- 2.7. Извлечение гелия из очищенного газа
- 2.8. Стабилизация и переработка газовых конденсатов. Конструкция основных аппаратов. Расчет и подбор основного оборудования.
- 2.9. Переработка вторичных предельных газов. Переработка вторичных непредельных газов. Получение МТБЭ. Алкилирование изобутана бутиленами. Конструкция основных аппаратов. Расчет и подбор основного оборудования.

Раздел 3. Оборудование и технология процессов переработки нефти

- 3.1. Термодеструктивные процессы переработки нефти. Краткие сведения о процессах. Основные факторы процессов. Сырье и продукты термических процессов.
- 3.2. Термический крекинг. Виды, технологические схемы и аппаратное оформление установок термического крекинга. Принципы расчета и подбора основных аппаратов технологической схемы.
- 3.3. Пиролиз углеводородов. Технологические схемы установок пиролиза. Аппаратное оформление установок пиролиза. Принципы расчета и подбора основных аппаратов технологической схемы.
- 3.4. Производство нефтяного кокса. Принципиальные технологические схемы. Принципы расчета и подбора основных аппаратов технологической схемы. Производство игольчатого кокса.
- 3.5. Производство технического углерода. Принципиальные технологические схемы. Принципы расчета и подбора основных аппаратов технологической схемы.
- 3.6. Нефтяные битумы, принципиальные технологические схемы производства. Принципы расчета и подбора основных аппаратов технологической схемы.
- 3.7. Краткие сведения о каталитических процессах переработки нефти и газа. Основные факторы процессов. Сырье и продукты каталитических процессов.
- 3.8. Каталитический крекинг. Технологические схемы установок каталитического крекинга. Принципы расчета и подбора основных аппаратов технологической схемы.
- 3.10. Каталитический риформинг бензина. Виды каталитического риформинга (получение высокооктанового бензина, получение ароматических углеводородов). Технологические схемы риформинга бензиновых фракций. Принципы расчета и подбора основных аппаратов технологической схемы.
- 3.11. Изомеризация парафиновых углеводородов. Технологические схемы изомеризации парафиновых углеводородов. Принципы расчета и подбора основных аппаратов технологической схемы.
- 3.12. Гидрогенизационные процессы нефтепереработки. Краткие сведения о процессах. Сырье и продукты гидрогенизационных процессов. Основные факторы процессов. Расход водорода и выход продуктов.
- 3.13. Гидроочистка. Гидроочистка топливных дистиллятов. Гидроочистка

- депарафинированных масляных рафинатов. Технологические схемы установок гидроочистки.
- 3.14. Гидрокрекинг. Гидрокрекинг высоковязкого масляного сырья. Гидрокрекинг остатков. Получение масел гидрокрекингом. Технологические схемы гидрокрекинга нефтяного сырья. Современные процессы гидроочистки и гидрокрекинга.
 - 3.15. Принципы расчета и подбора основных аппаратов технологической схемы гидрокрекинга. Реакторы установок гидроочистки и гидрокрекинга.
 - 3.16. Гидродеароматизация и гидродеметаллизация нефтепродуктов и нефтяных остатков. Конструкция основных аппаратов.
 - 3.17. Гидроизомеризация и гидрокрекинг нормальных парафиновых углеводородов.
 - 3.18. Тенденции развития гидрогенизационных процессов.

Раздел 4. Оборудование и технология производства товарных нефтепродуктов

- 4.1. Производство масел. Классификация нефтяных масел и основные показатели их качества. Зависимость свойств нефтяных масел от их состава. Назначение и развитие процессов очистки сырья для производства масел. Способы очистки масляных фракций. Поточные схемы масляного блока НПЗ.
- 4.2. Химические методы очистки нефтяных фракций. Очистка серной кислотой, краткие сведения о процессе. Принципиальные схемы установок очистки масляных дистиллятов серной кислотой. Кислотно-контактная и кислотно-щелочная очистка. Утилизация отходов щелочной и сернокислотной очистки.
- 4.3. Депарафинизация нефтяного сырья. Краткие сведения о процессах. Основные аппараты установки депарафинизации. Обезмасливание гача и петролатума. Совмещенные процессы депарафинизации и обезмасливания. Совершенствование процессов депарафинизации и обезмасливания.
- 4.4. Очистка и разделение нефтяного сырья избирательными растворителями. Деасфальтизация остатков пропаном, краткие сведения о процессе. Принципиальные технологические схемы установок деасфальтизации пропаном. Колонны деасфальтизации. Селективная очистка масляных фракций и остатков, краткие сведения о процессах. Характеристики растворителей. Общая принципиальная схема установки очистки нефтяного сырья избирательными растворителями. Очистка парными растворителями. Технологическая схема установки очистки нефтяных остатков парными растворителями.
- 4.5. Дополнительная очистка масел. Краткие сведения о процессах. Адсорбционная очистка. Контактная доочистка. Технологические схемы установок очистки и разделения нефтяного сырья при помощи адсорбентов.
- 4.6. Конструкция основных аппаратов для производства масел. Подбор основного оборудования.
- 4.7. Производство моторных и других топлив. Компаундирование. Улучшение эксплуатационных и экологических характеристик топлив. Добавки и присадки к топливам.
- 4.8. Нефтяные растворители. Смазочно-охлаждающие жидкости (СОЖ). Нефтяные пластификаторы. Нефтяные парафины, церезины и восковые композиции. Принципиальные технологические схемы производства.
- 4.9. Анализ товарных нефтепродуктов. Системы сертификации и контроля качества товарных нефтепродуктов.
- 4.10. Пути углубления переработки нефти. Комбинирование технологических процессов. Основные комбинированные установки.
- 4.11. Поточные схемы современных НПЗ. Схемы НПЗ глубокой переработки нефти.
- 4.12. Переработка тяжелых нефтей и ожижение углей. Комбинированная переработка высоковязких (сверхтяжелых) нефтей и природных нефтебитумов. Извлечение и

- переработка природных нефтебитумов и сланцев. Конструкция основных аппаратов. Подбор основного оборудования.
- 4.13. Синтетические жидкие топлива. Получение и использование водорода. Основные методы производства водорода. Очистка и концентрирование водорода. Конструкция основных аппаратов.
- 4.14. Получение моторных топлив из углей. Газификация твердых топлив. Синтез углеводородов. Синтез метанола. Синтез бензина и высокооктановых добавок к нему из метанола. Конструкция основных аппаратов.
- 4.15. Гидрирование угля. Приготовление угольной пасты и ее гидрирование. Гидрокрекинг широкой фракции жидкофазного гидрирования угля. Очистка газов и общий материальный баланс гидрирования угля. Перспективы процесса гидрирования твердых горючих ископаемых. Конструкция основных аппаратов.

Раздел 5.

5.1. Принципы расчета процессов однократного испарения и однократной конденсации сырой нефти. Принципы технологического расчета колонн фракционирования нефти. Принципы расчета основных аппаратов для разделения водно-нефтяных эмульсий. Принципы расчета теплообменного оборудования и технологических печей. Принципы расчетов реакторов переработки нефти и газа.

5. СООТВЕТСТВИЕ СОДЕРЖАНИЯ ТРЕБОВАНИЯМ К РЕЗУЛЬТАТАМ ОСВОЕНИЯ ДИСЦИПЛИНЫ

№	В результате освоения дисциплины студент должен:	Раздел 1	Раздел 2	Раздел 3	Раздел 4	Раздел 5
	Знать:					
1	– физико-химические свойства нефти и ее фракций	+				+
2	– методы группового и технического анализа нефти	+				
3	– понятия о химмотологии	+				
4	– методы разделения компонентов нефти и газа	+	+	+	+	
5	– методы первичной переработки нефти	+			+	
6	– принципы размещения оборудования установки атмосферно-вакуумной перегонки			+		
7	– основные схемы подготовки и переработки углеводородных газов			+	+	
8	– методы сепарации углеводородных газов		+			
9	– методы извлечения гелия из углеводородных газов		+			
10	– оборудование термических процессов нефтепереработки			+	+	+
11	– оборудование каталитических процессов нефтепереработки - каталитический крекинг и риформинг			+	+	+
12	– оборудование процессов гидрооблагораживания топлив			+	+	+
13	– характеристику товарных нефтепродуктов				+	
14	– химические методы очистки нефтяных фракций	+				
15	– пути углубления переработки нефти				+	
16	– методы получения синтетического жидкого топлива				+	
17	– состав, аппаратное оформление и основные принципы построения технологических схем производств переработки нефти и газа				+	+
	Уметь:					
18	– классифицировать нефти согласно данным ее технического и группового анализа	+			+	+

19	– выбирать требуемый метод разделения компонентов нефти и газа	+	+			
20	– определять необходимость применимости методов обессоливания и обезвоживания нефти			+		
21	– подбирать поглотители для абсорбционных и адсорбционных процессов очистки и осушки газов			+	+	
22	– подбирать типы реакторов каталитического крекинга углеводородов			+	+	+
23	– выбирать технологические схемы процесса риформинга			+	+	+
24	– классифицировать масла				+	
25	– выбирать пути углубленной переработки нефти	+			+	+
26	– использовать системы измерения и автоматического управления технологическими процессами переработки нефти и газа					+
Владеть:						
27	– товарной классификацией нефтепродуктов	+			+	
28	– подбором основного оборудования для процессов электрообессоливания атмосферно-вакуумной разгонки нефти				+	+
29	– принципами выбора типов массообменных устройств ректификационных колонн			+	+	+
30	– методами расчета процессов очистки газов		+			+
31	– методами расчета процессов получения метил-третбутилового эфира и изо-октана					+
32	– методами расчета установок пиролиза углеводородов					+
33	– методами расчета реакторов каталитического крекинга					+
34	– методами расчета реакторов установок гидрокрекинга и гидроочистки					+
35	– системами сертификации и контроля качества товарных нефтепродуктов				+	
36	– основными технологическими приемами проведения процессов переработки нефти и газа		+		+	

37	<p>УК-1 Способен осуществлять поиск, критический анализ и синтез информации, применять системный подход для решения поставленных задач.</p>	<p>УК-1.1 Знает методики поиска, сбора и обработки информации; актуальные российские и зарубежные источники информации в сфере профессиональной деятельности; метод системного анализа</p>	+	+	+	+	+
38	<p>ПК-1 Способен осуществлять технологический процесс в соответствии с регламентом и использовать технические средства для измерения основных параметров технологического процесса, свойств сырья и продукции, осуществлять оценку результатов анализа.</p>	<p>ПК-1.3 Владеет современными методами анализа сырья, материалов и качества готовой продукции, навыками осуществлять технологический процесс в соответствии с регламентом.</p>	+	+	+	+	+

39	ПК-2. Готов изучать научно-техническую информацию, отечественный и зарубежный опыт по тематике исследования	ПК-2.2. Умеет осуществлять поиск, обработку и анализ научно-технической информации по профилю выполняемой работы, в том числе с применением современных технологий	+	+	+	+	+
40	ПК-3. Способен проводить анализ сырья, материалов и готовой продукции, осуществлять оценку результатов анализа	ПК-3.1. Знает основные принципы, методы и формы контроля технологического процесса и качества продукции	+	+	+	+	+
		ПК-3.2. Умеет оценить и интерпретировать полученные результаты	+	+	+	+	+
		ПК-3.3. Владеет современными методами анализа сырья, материалов и готовой продукции	+	+	+	+	+

41	ПК-4. Способен выбирать метод научного исследования, исходя из конкретных задач, организовывать его осуществление и анализировать результаты с использованием современных методов обработки данных, оформлять полученные результаты в виде отчета, научной публикации, доклада, готовить (под руководством) документы к патентованию, оформлению ноу-хау	ПК-4.1. Знает современные подходы к научному исследованию	+	+	+	+	+
		ПК-4.2 Умеет оформлять полученные результаты в виде отчета, научной публикации, доклада	+	+	+	+	+
		ПК-4.3. Владеет современными методами обработки данных	+	+	+	+	+
42	ПК-6. Способен реализовывать и управлять процессами в области технологии нефтегазохимии, промышленного органического синтеза, полимерных и функциональных материалов	ПК-6.2. Умеет выявлять и оптимизировать параметры процессов технологии нефтегазохимии, промышленного органического синтеза, полимерных и функциональных материалов	+	+	+	+	+

6. ПРАКТИЧЕСКИЕ И ЛАБОРАТОРНЫЕ ЗАНЯТИЯ

6.1. Практические занятия

№ п/п	№ раздела дисциплины	Практические занятия	Часы
1	1	Занятие 1	2
2	2	Занятие 2	7,5
3	3	Занятие 3	7,5
4	4	Занятие 4	7,5
5	5	Занятие 5	7,5

6.2 Лабораторные занятия

Лабораторные занятия по курсу: «*Оборудование и технология производства переработки нефти и газа*» учебным планом не предусмотрены.

7. САМОСТОЯТЕЛЬНАЯ РАБОТА

Самостоятельная работа проводится с целью углубления знаний по дисциплине и предусматривает:

- подготовку к выполнению контрольных работ по материалу лекционного курса;
- изучение лекционного материала по дисциплине;
- подготовку к сдаче *экзамена* (7 семестр) по дисциплине.

Планирование времени на самостоятельную работу, необходимого на изучение дисциплины, студентам лучше всего осуществлять на весь период изучения, предусматривая при этом регулярное повторение пройденного материала. Материал, законспектированный на лекциях, необходимо регулярно дополнять сведениями из литературных источников, представленных в рабочей программе. При работе с указанными источниками рекомендуется составлять краткий конспект материала, с обязательным фиксированием библиографических данных источника.

8. ПРИМЕРЫ ОЦЕНОЧНЫХ СРЕДСТВ ДЛЯ КОНТРОЛЯ ОСВОЕНИЯ ДИСЦИПЛИНЫ

Совокупная оценка по дисциплине складывается из оценок за выполнение контрольных работ (максимальная оценка 60 баллов) и итогового контроля в форме *экзамена* (максимальная оценка 40 баллов).

8.1. Примеры контрольных вопросов для текущего контроля освоения дисциплины

Для текущего контроля предусмотрено 4 контрольных работы. Максимальная оценка за контрольные работы составляет 15 баллов за каждую.

Примеры вопросов к контрольной работе № 1. Контрольная работа содержит 1 вопрос (оценка 15 баллов).

Вариант № 1.

1. Тепловой баланс и технологические показатели трубчатых печей. Устройство трубчатых печей. Эксплуатация печей.

Примеры вопросов к контрольной работе № 2. Контрольная работа содержит 1 вопрос (оценка 15 баллов).

Вариант №1.

1. Извлечение тяжелых углеводородов из газа. Маслоабсорбционное извлечение.

Примеры вопросов к контрольной работе № 3. Контрольная работа содержит 1 вопрос (оценка 15 баллов).

Вариант №1.

1. Сырье и продукты гидрогенизационных процессов. Основные факторы процессов. Расход водорода и выход продуктов.

Примеры вопросов к контрольной работе № 4. Контрольная работа содержит 1 вопрос (оценка 15 баллов).

Вариант №1.

1. Синтез углеводородов. Синтез метанола. Синтез бензина и высокооктановых добавок к нему из метанола.

8.2. Вопросы для итогового контроля освоения дисциплины (7 семестр – экзамен).

Экзаменационный билет включает контрольные вопросы по всем разделам рабочей программы дисциплины и содержит 2 вопроса.

1 вопрос – 20 баллов, вопрос 2 – 20 баллов.

1. История добычи и переработки нефти и газа, обзор развития нефтеперерабатывающей промышленности. Современное состояние нефтяной и газовой промышленности и ее роль в топливно-энергетическом комплексе страны.
2. Характеристика первичных углеводородных газов и конечных продуктов их переработки. Общие схемы подготовки и переработки углеводородных газов. Подготовка газа к переработке. Характеристика вредных примесей.
3. Происхождение нефти и газа. Основные районы добычи и переработки нефти и газа в России и за рубежом. Общие сведения о поиске, добыче и транспорте нефти и газа.
4. Каталитический риформинг бензина. Виды каталитического риформинга (получение высокооктанового бензина, получение ароматических углеводородов). Технологические схемы риформинга бензиновых фракций. Принципы расчета и подбора основных аппаратов технологической схемы.
5. Промысловая подготовка нефти и газа. Подготовка газов к переработке. Подготовка нефти к переработке. Борьба с потерями легких фракций и стабилизация нефтей. Транспорт и хранение нефти и газа. Хранение и транспортирование сжиженных газов.
6. Гидрокрекинг. Технологические схемы гидрокрекинга нефтяного сырья. Гидрокрекинг высоковязкого масляного сырья. Гидрокрекинг остатков. Современные процессы гидроочистки и гидрокрекинга. Принципы расчета и подбора основных аппаратов технологической схемы гидрокрекинга. Реакторы установок гидроочистки и гидрокрекинга.
7. Физико-химические свойства нефти и ее фракций. Фракционный состав нефти. Методы выражения и определения состава нефти. Групповой химический состав. Элементный состав. Неуглеводородные соединения нефти. Технологическая классификация и товарные характеристики нефти.
8. Производство нефтяного кокса. Принципиальные технологические схемы. Принципы расчета и подбора основных аппаратов технологической схемы. Производство игольчатого кокса.

9. Характеристика первичных углеводородных газов и конечных продуктов их переработки. Общие схемы подготовки и переработки углеводородных газов. Подготовка газа к переработке. Характеристика вредных примесей.
10. Производство технического углерода. Принципиальные технологические схемы. Принципы расчета и подбора основных аппаратов технологической схемы. Нефтяные битумы, принципиальные технологические схемы производства. Принципы расчета и подбора основных аппаратов технологической схемы.
11. Методы разделения компонентов нефти и газа. Классификация методов разделения. Отделение газовой фазы от жидкой. Отделение твердых частиц от газа и жидкости. Отделение капель жидкости от газа. Методы разделения с изменением агрегатного состояния. Перегонка и ректификация.
12. Химические методы очистки нефтяных фракций. Очистка серной кислотой, краткие сведения о процессе. Принципиальные схемы установок очистки масляных дистиллятов серной кислотой Кислотно-контактная и кислотно-щелочная очистка. Утилизация отходов щелочной и сернокислотной очистки.
13. Методы переработки нефти. Подготовка нефти к переработке. Сортировка нефтей. Водонефтяные дисперсные системы и их свойства. Методы разрушения водонефтяных эмульсий. Обезвоживание и обессоливание нефтей. Особенности подготовка высоковязких нефтей.
14. Пиролиз углеводородов. Технологические схемы установок пиролиза. Аппаратурное оформление установок пиролиза. Принципы расчета и подбора основных аппаратов технологической схемы.
15. Перегонка с однократным, многократным и постепенным испарением. Перегонка в присутствии испаряющего агента. Перегонка в вакууме
16. Переработка тяжелых нефтей и ожижение углей Комбинированная переработка высоковязких (сверхтяжелых) нефтей и природных нефтебитумов. Извлечение и переработка природных нефтебитумов и сланцев. Конструкция основных аппаратов. Подбор основного оборудования.
17. Промышленные установки первичной перегонки нефти и мазута. Классификация трубчатых установок. Атмосферные, вакуумные и атмосферно-вакуумные трубчатые установки. Комбинированные установки. Материальный баланс перегонки нефти и использование дистиллятов. Ректификационные колонны (классификация). Выбор тарелок для ректификационных колонн. Четкость ректификации при дистилляции нефти.
18. Каталитический крекинг. Технологические схемы установок каталитического крекинга. Принципы расчета и подбора основных аппаратов технологической схемы.
19. Термодеструктивные процессы переработки нефти. Краткие сведения о процессах. Основные факторы процессов. Сырье и продукты термических процессов.
20. Депарафинизация нефтяного сырья. Краткие сведения о процессах. Основные аппараты установки депарафинизации. Обезмасливание гача и петролатума. Совмещенные процессы депарафинизации и обезмасливания. Совершенствование процессов депарафинизации и обезмасливания
21. Комбинирование технологических процессов. Основные комбинированные установки. Поточные схемы современных НПЗ. Схемы НПЗ глубокой переработки нефти.
22. Изомеризация парафиновых углеводородов. Технологические схемы изомеризации парафиновых углеводородов. Принципы расчета и подбора основных аппаратов технологической схемы.
23. Гидрогенизационные процессы нефтепереработки. Краткие сведения о процессах. Сырье и продукты гидрогенизационных процессов. Основные факторы процессов. Расход водорода и выход продуктов.

24. Конструкция основных аппаратов установок АВТ. Трубчатые печи и их характеристики. Теплообменные аппараты и их классификация. Выбор типа теплообменников. Эксплуатация теплообменных аппаратов. Аппараты воздушного охлаждения. Технологические емкости. Насосы. Компрессоры и вентиляторы. Расчет и подбор основного оборудования.
25. Принципы размещения оборудования установок АВТ. Работа установок АВТ. Размещение аппаратов на площадке. Пуск установок АВТ. Контроль и автоматизация работы АВТ. Ремонт установки. Техника безопасности и противопожарная профилактика.
26. Получение моторных топлив из углей. Газификация твердых топлив. Синтез углеводородов. Синтез метанола. Синтез бензина и высокооктановых добавок к нему из метанола. Конструкция основных аппаратов.
27. Пути совершенствования технологии перегонки нефти на АВТ. Комбинирование АВТ со вторичными процессами. Экологические особенности эксплуатации установок АВТ. Водные стоки. Отходящие газы. Пути утилизации отходов нефтепереработки.
28. Термический крекинг. Виды, технологические схемы и аппаратное оформление установок термического крекинга. Принципы расчета и подбора основных аппаратов технологической схемы.
29. Вторичная перегонка и очистка дистиллятов. Установки вторичной перегонки, четкой ректификации, азеотропной и экстрактивной ректификации.
30. Гидродеароматизация и гидродеметаллизация нефтепродуктов и нефтяных остатков. Конструкция основных аппаратов. Гидроизомеризация и гидрокрекинг нормальных парафиновых углеводородов.
31. Каталитические процессы переработки нефтяных фракций. Краткие сведения о процессах. Основные факторы процессов. Сырье и продукты каталитических процессов.
32. Дополнительная очистка масел. Краткие сведения о процессах. Адсорбционная очистка. Контактная доочистка. Технологические схемы установок очистки и разделения нефтяного сырья при помощи адсорбентов. Конструкция основных аппаратов для производства масел. Подбор основного оборудования.
33. Производство моторных и других топлив. Компаундирование. Улучшение эксплуатационных и экологических характеристик топлив. Добавки и присадки к топливам. Нефтяные растворители. Смазочно-охлаждающие жидкости (СОЖ). Нефтяные пластификаторы. Нефтяные парафины, церезины и восковые композиции. Принципиальные технологические схемы производства.
34. Получение и использование водорода. Основные методы производства водорода. Очистка и концентрирование водорода. Конструкция основных аппаратов.
35. Производство масел. Классификация нефтяных масел и основные показатели их качества. Зависимость свойств нефтяных масел от их состава. Назначение и развитие процессов очистки сырья для производства масел. Способы очистки масляных фракций. Поточные схемы масляного блока НПЗ.
36. Гидрирование угля. Приготовление угольной пасты и ее гидрирование. Гидрокрекинг широкой фракции жидкофазного гидрирования угля. Очистка газов и общий материальный баланс гидрирования угля. Перспективы процесса гидрирования твердых горючих ископаемых. Конструкция основных аппаратов.
37. Методы очистки газа и характеристика поглотителей. Абсорбционные процессы очистки (физическая абсорбция). Хемосорбционные процессы очистки. Процессы очистки аминами. Процессы очистки растворами солей щелочных металлов. Конструкция основных аппаратов. Расчет и подбор основного оборудования.
38. Анализ товарных нефтепродуктов. Системы сертификации и контроля качества товарных нефтепродуктов.

39. Очистка газов от меркаптанов. Абсорбционная очистка. Адсорбционная очистка. Каталитические методы очистки. Утилизация сероводорода. Конструкция основных аппаратов. Расчет и подбор основного оборудования.
40. Ректификационные колонны (классификация). Выбор тарелок для ректификационных колонн. Четкость ректификации при дистилляции нефти. Технологический расчет режима первичной перегонки нефти. Подбор основного оборудования
41. Глубокая осушка природного газа. Общие положения. Осушка охлаждением. Абсорбционная осушка. Адсорбционная осушка. Конструкция основных аппаратов. Расчет и подбор основного оборудования.
42. Методы переработки нефти. Подготовка нефти к переработке. Сортировка нефтей. Водонефтяные дисперсные системы и их свойства. Методы разрушения водонефтяных эмульсий. Обезвоживание и обессоливание нефтей.
43. Извлечение тяжелых углеводородов из газа. Низкотемпературная сепарация. Низкотемпературная конденсация. Маслоабсорбционное извлечение. Конструкция основных аппаратов. Расчет и подбор основного оборудования.
44. Стабилизация и переработка газовых конденсатов. Конструкция основных аппаратов. Расчет и подбор основного оборудования.
45. Извлечение тяжелых углеводородов из газа. Стабилизация и переработка газовых конденсатов. Конструкция основных аппаратов. Расчет и подбор основного оборудования.
46. Извлечение гелия из очищенного газа.
47. Переработка вторичных предельных газов. Переработка вторичных непредельных газов. Получение МТБЭ. Алкилирование изобутана бутиленами. Конструкция основных аппаратов. Расчет и подбор основного оборудования.
48. Получение моторных топлив из углей. Газификация твердых топлив. Синтез углеводородов. Синтез метанола. Синтез бензина и высокооктановых добавок к нему из метанола.
49. Гидроочистка. Гидроочистка топливных дистиллятов. Гидроочистка депарафинированных масляных рафинатов. Технологические схемы установок гидроочистки. Принципы расчета и подбора основных аппаратов.
50. Гидрирование угля. Приготовление угольной пасты и ее гидрирование. Очистка газов и общий материальный баланс гидрирования угля.
Фонд оценочных средств приведен в виде отдельного документа, являющегося неотъемлемой частью основной образовательной программы.

8.3. Структура и примеры билетов для экзамена (7 семестр).

Экзамен по дисциплине «*Оборудование и технология производств переработки нефти и газа*» проводится в 7 семестре и включает контрольные вопросы по всем разделам рабочей программы дисциплины. Билет для *экзамена* состоит из 2 вопросов, относящихся к указанным разделам.

Пример билета для экзамена:

<p>«Утверждаю»</p> <p>_____</p> <p>(Должность, наименование кафедры)</p> <p>_____</p> <p>(Подпись) (И. О. Фамилия)</p> <p>«__» _____ 20__ г.</p>	<p>Министерство науки и высшего образования РФ</p>
	<p>Российский химико-технологический университет имени Д.И. Менделеева</p>
	<p>Наименование кафедры</p>
	<p>Код и наименование направления подготовки</p> <p>Профиль – «Наименование профиля подготовки»</p>
	<p>Наименование дисциплины</p>
<p>Билет № 1</p> <p>1. Промышленные установки первичной перегонки нефтей и мазутов. Классификация трубчатых установок. Атмосферные, вакуумные и атмосферно-вакуумные трубчатые установки. Комбинированные установки. Материальный баланс перегонки нефти и использование дистиллятов. Ректификационные колонны (классификация). Выбор тарелок для ректификационных колонн. Четкость ректификации при дистилляции нефти.</p> <p>2. Каталитический крекинг. Технологические схемы установок каталитического крекинга. Принципы расчета и подбора основных аппаратов технологической схемы.</p>	

9. УЧЕБНО-МЕТОДИЧЕСКОЕ ОБЕСПЕЧЕНИЕ ДИСЦИПЛИНЫ

9.1. Рекомендуемая литература

А. Основная литература

1. Каминский Э.Ф., Хавкин В.А. Глубокая переработка нефти: технологический и экологический аспекты. – М.: Техника. ООО «ТУМА ГРУПП», 2001. – 384 с.
2. Мановян А.К. Технология переработки природных энергоносителей. – М.:Химия, Колос, 2004.–456 с.
3. Брагинский О.Б. Мировая нефтепереработка, 2002 .– 264 с.
4. Ахметов С.А. Технология глубокой переработки нефти. Учебное пособие для вузов.– Уфа: Гилем, 2002. – 672 с.
5. Камнева А.И., Платонов В.В. Теоретические основы химической технологии горючих ископаемых. – М.: Химия, 1999. – 288 с.
6. Теляков Н.М.Технология переработки угля, нефти, газа.– [СПб.: Санкт-Петербургский государственный горный институт \(технический университет\)](#), 2008. – 87 с.
7. Химия нефти. Руководство к лабораторным занятиям / Под ред. И.Н. Диярова и др. – Л.: Химия, 1990. – 209 с.
8. Шелдон Р.А. Химические продукты на основе синтез-газа. – М.: Химия, 1987. – 249с.
9. Кравцов А.В., Федоров А.Ф., Шишмина Л.В. Термическая деструкция твердых горючих ископаемых. Кинетические аспекты. – Томск, 1996.- 95 с
10. О.В. Крылов Гетерогенный катализ. – М.: ИКЦ «Академкнига», 2004. – 679 с.
11. Колесников И.М. Катализ и производство катализаторов. – М.: Техника, ООО «ТУМА ГРУПП», 2004. – 400 с.
12. [Колесников С. И.](#) Научные основы производства высокооктановых бензинов с присадками и каталитическими процессами.– [М. : Нефть и газ](#), 2007. – 539
13. [Валявин, Г.Г.](#); [Суюнов, С.А.](#); [Ахметов, С.А.](#); [Валявин, К.Г.](#) Современные перспективные термолитические процессы переработки сырья.– [СПб: Недра](#), 2010 – 224 с.
14. [Ахметов С. А.](#) [Ишмияров, М.Х.](#), [Кауфман А.А.](#) Технология переработки нефти, газа и твердых горючих ископаемых. – [СПб: Недра](#), 2009–827 с.
15. Глушченко И.М. Теоретические основы технологии горючих ископаемых. -М.: Металлургия, 1990. – 296 с.
16. Химия нефти и газа /Под ред. В.А. Проскурякова и А.Е. Драпкина. Л.: Химия, 1981. – 359 с.
17. Гюльмалиев А.И. и др. Теоретические основы химии угля. – М.: МГГУ, 2003. – 556 с
18. Лутошкин Г.С. Сбор и подготовка нефти, газа и воды. Учебное пособие. – М.: ООО ТИД Альянс, 2005. – 319 с. Данилов, А.М. Книга для чтения по переработке нефти / А.М. Данилов. – СПб.: Хим-издат, 2012. – 352 с.: ил.
19. Другов, Ю.С. и др. Экологические анализы при разливах нефти и нефтепродуктов6 практическое руководство / М.: БИНОМ. Лаб. Знаний, 2009. - 270с.
20. Евдокимов И.Н. Нанотехнологии управления свойствами природных нефтегазовых флюидов. – М.: МАКС Пресс, 2010. – 363 с.
21. Леффлер, У.Л. Переработка нефти / 2-е изд-ние пересмотренное; пер. с англ. – М.: ЗАО «Олимп-Бизнес», 2005. – 224 с.
22. Магарил, Р.З. Теоретические основы химических процессов переработки нефти: Учебн. пособие для вузов по специальности «Химич. технология переработки нефти и газа» / Р.З. Магарил. – М.: КДУ, 2008. – 280 с. (+1 экз. издание 1985 г.; +1 экз. издание 1976 г.)

23. Марушкин Б.К. Избранные труды. – Уфа: Изд-во ГУП ИНХП РБ, 2008. – 520 с. – Серия «Библиотека нефтепереработчика».
24. Подвинцев, И.Б. Нефтепереработка. Практический вводный курс: учеб. пособие / И.Б. Подвинцев. – Долгопрудный: Изд. Дом «Интеллект», 2011. – 120 с
25. Туманян, Б.П. Научные и прикладные аспекты теории нефтяных дисперсных систем / М.: Техника, ТУМА ГРУПП, 2000. - 336с.

Б. Дополнительная литература

1. Гуревич, И.П. Технология переработки нефти и газа. Общие свойства и первичные методы переработки нефти и газа. Часть 1. – М.: Химия, 1972, 359 с.
2. Жермен Д. Каталитические превращения углеводородов. – М.: Мир, 1972, 308 с.
3. Жоров, Ю.М. Расчеты и исследования химических процессов нефтепереработки. – М.: Химия, 1973. – 216 с.
4. Жоров, Ю.М. Термодинамика химических процессов нефтехимического синтеза, переработки нефти, угля и природного газа. – М.: Химия, 1985, 459 с.
5. Лебедев Н.Н. Теория технологических процессов основного органического и нефтехимического синтеза. – М.: Химия, 1975, 478 с.
6. Лебедев Н.Н. Химия и технология основного органического и нефтехимического синтеза. – М.: Химия, 1981, 605 с.
7. Орочко Д.И., Сулимов А.Д. Гидрогенизационные процессы в нефтепереработке. – М.: Химия, 1971, 350 с.
8. Паушкин Я.М., Адельсон С.В., Вишнякова Т.П. Технология нефтехимического синтеза, в 2-х т. – М.: Химия, 1975.
9. Скобло А.И., Трегубова И.А., Молоканов Ю.К. Процессы и аппараты нефтеперерабатывающей и нефтехимической промышленности. - М.: Химия, 1982, 584 с.
10. Смидович, Е.В. Технология переработки нефти и газа. Крекинг нефтяного сырья и переработка углеводородных газов. Часть 2. – М., 1980, 328 с.
11. Современные методы исследования нефтей (Справочно-методическое пособие). Н.А. Абрютина, В.В. Абушаева, О.А. Арефьев и др. Л.: Недра. Ленингр. отд-ие 1984. - 431с.
12. Черножуков, Н.И. Технология переработки нефти и газа. Очистка и разделение нефтяного сырья, производство товарных нефтепродуктов, ч.3. - М.: Химия, 1978, 424 с.
13. Черный, И.Р. Производство мономеров и сырья для нефтехимического синтеза. - М.: Химия, 1973, 264 с.

9.2. Рекомендуемые источники научно-технической информации

- Раздаточный иллюстративный материал к лекциям.
- Презентации к лекциям.

1. Библиографические базы данных по общественным наукам - ИНИОН (<http://www.inion.ru>);
2. Поисковая система Scirus (<http://www.scirus.com>);
3. Каталог научных журналов - DOAJ (Directory of Open Access Journals) (<http://www.doaj.org>);
4. Сервис для поиска по научным источникам – Google Scholar (<http://scholar.google.com>);
5. поиска в научных журналах крупнейших издательств, таких как Elsevier, Highwire, IEEE, Nature, Taylor & Francis и. т. д., а также в открытых базах данных. - ScienceResearch.com (<http://www.scienceresearch.com>);
6. SciVerse (<http://www.hub.sciverse.com/action/home>);

7. База данных (БД) ВИНТИ РАН - <http://www2.viniti.ru/>.
Международная издательская компания **Nature Publishing Group (NPG)** Доступ к журналам:
- «Nature» - с 1997 г. — наиболее прославленное научное издание широкого профиля, обладающее к тому же самым высоким индексом цитирования;
 - «Nature Materials» - с 2002 г.
 - «Nature Nanotechnology» - с 2006 г.
 - "Nature Chemistry" - с 2010 г.
- Доступ по IP-адресам РХТУ. Адрес для работы: <http://www.nature.com>.
8. Журнал **SCIENCE**
9. Один из ведущих мультидисциплинарных научных журналов, публикуется Американской ассоциацией по развитию науки (AAAS), содержит обзоры новейших разработок в естественных и прикладных науках, освещает новости научного мира и комментирует их.
Охват — с 1997 г. по настоящее время.
Доступ по IP-адресам РХТУ.
Адрес для работы: <http://www.science.com>
10. **The Royal Society of Chemistry**
Полные тексты статей журналов Королевского химического общества (Великобритания) и базы данных. Доступ по IP-адресам РХТУ. Адрес: <http://www.rsc.org/Publishing/Journals/Index.asp>
11. **Российская научная электронная библиотека** (<http://www.elibrary.ru>)
Электронные версии журналов российских и зарубежных научных издательств. Доступ по IP-адресам РХТУ.

9.3. Средства обеспечения освоения дисциплины

Для реализации данного курса подготовлены следующие средства обеспечения освоения дисциплины:

- банк тестовых заданий для текущего контроля освоения дисциплины;
- банк тестовых заданий для итогового контроля освоения дисциплины.

Для освоения дисциплины используются следующие нормативные и нормативно-методические документы:

- Федеральный закон Российской Федерации от 29 декабря 2012 г. № 273-ФЗ «Об образовании в Российской Федерации»;
- Федеральные государственные образовательные стандарты высшего профессионального образования // Координационный совет учебно-методических объединений и научно-методических советов высшей школы. Портал Федеральных образовательных стандартов высшего образования;
- Приказ Министерства образования и науки РФ от 4 апреля 2014 г. № 2 «Об утверждении Порядка применения организациями, осуществляющими образовательную деятельность, электронного обучения, дистанционных образовательных технологий при реализации образовательных программ».

Для освоения дисциплины студенты должны использовать информационные и информационно-образовательные ресурсы следующих порталов и сайтов:

- Система федеральных образовательных порталов. Система открытого образования. Консалтинговый центр ИОС ОО РФ;
- Информационно-коммуникационные технологии в образовании. Система федеральных образовательных порталов;
- Информационная система «Единое окно доступа к образовательным ресурсам». URL: <http://window.edu.ru>;
- ФЭПО: соответствие требованиям ФГОС - <http://fepo.i-exam.ru>.

Для освоения дисциплины в дистанционном режиме преподаватели могут использовать следующие средства коммуникации со студентами:

- электронная информационно-образовательная среда (ЭИОС);
- корпоративная электронная почта;
- <https://etutorium.ru/> – LMS eTutorium;
- <https://zoom.us/> – LMS Zoom.

10. ПЕРЕЧЕНЬ ИНФОРМАЦИОННЫХ ТЕХНОЛОГИЙ, ИСПОЛЬЗУЕМЫХ В ОБРАЗОВАТЕЛЬНОМ ПРОЦЕССЕ

Информационную поддержку изучения дисциплины осуществляет Информационно-библиотечный центр (ИБЦ) РХТУ им. Д.И. Менделеева, который обеспечивает обучающихся основной учебной, учебно-методической и научной литературой, необходимой для организации образовательного процесса по дисциплине. Общий объем многоотраслевого фонда ИБЦ на 01.01.2021 составляет 1 716 243 экз.

Фонд ИБЦ располагает учебной, учебно-методической и научно-технической литературой в форме печатных и электронных изданий, а также включает официальные, справочно-библиографические, специализированные отечественные и зарубежные периодические и информационные издания. ИБЦ обеспечивает доступ к профессиональным базам данных, информационным, справочным и поисковым системам.

Каждый обучающийся обеспечен свободным доступом из любой точки, в которой имеется доступ к сети Интернет и к электронно-библиотечной системе (ЭБС) Университета, которая содержит различные издания по основным изучаемым дисциплинам и сформирована по согласованию с правообладателями учебной и учебно-методической литературы.

Для более полного и оперативного справочно-библиографического и информационного обслуживания в ИБЦ реализована технология Электронной доставки документов.

Полный перечень электронных информационных ресурсов, используемых в процессе обучения, представлен в основной образовательной программе.

11. МАТЕРИАЛЬНО-ТЕХНИЧЕСКОЕ ОБЕСПЕЧЕНИЕ ДИСЦИПЛИНЫ

В соответствии с учебным планом занятия по дисциплине *«Оборудование и технология производств переработки нефти и газа»* проводятся в форме лекций, практических занятий и самостоятельной работы обучающегося.

11.1. Оборудование, необходимое в образовательном процессе:

Кафедра имеет в своем распоряжении два кабинета вместимостью не более 15 чел., используемых как лекционные аудитории. Лекционные кабинеты кафедры оснащены медиа-техникой: ноутбук HP, медиа-проектор BENQ, экран.

Библиотека, имеющая рабочие места, оснащенные компьютерами с доступом к базам данных и выходом в Интернет

11.2. Учебно-наглядные пособия:

Интерактивность дисциплины обеспечивается наличием программно-информационного обеспечения и способствуют развитию навыков студентов при работе с современным интерфейсом программ HYSYS.Process.

11.3. Компьютеры, информационно-телекоммуникационные сети, аппаратно-программные и аудиовизуальные средства:

При изучении дисциплины используются пакеты прикладных программ стандартные программы, входящие в Microsoft Office Professional: Microsoft Word, Microsoft Excel, AspenTechВерсия8.8, PDMSAVEVA. КОМПАС.

Компьютерный класс оборудован современными компьютерами с процессором Pentium II, что составляет не менее 50% от общего числа IBM PC-совместимых компьютеров кафедры ХТПЭиУМ.

11.4. Печатные и электронные образовательные и информационные ресурсы:

Информационно-методические материалы: учебные пособия по дисциплине; раздаточный материал к разделам лекционного курса.

Электронные образовательные ресурсы: электронные презентации к разделам лекционного курса; учебно-методические разработки в электронном виде.

11.5 Перечень лицензионного программного обеспечения

№ п/п	Наименование программного продукта	Реквизиты договора поставки	Количество лицензий	Срок окончания действия лицензии
1.	Microsoft Windows Server - Standard 2008	Государственный контракт № 168-167А/2008	Номер лицензии 61068797	Microsoft Open License
2.	Micosoft Office Standard 2013	Контракт № 62-64ЭА/2013	Номер лицензии 47837477	Microsoft Open License
3.	Антиплагиат. ВУЗ	Контракт № 24-20ЭА/2018 от 15.05.2018, акт б/н от 15.05.2018	-	-
4.	Антивирус Kaspersky (Касперский) сублицензионный договор №дс1054/2016 г., Акт № 1061 от 30.11.2016 г.	сублицензионный договор №дс1054/2016 г., Акт № 1061 от 30.11.2016 г.	-	-
5.	GosInsp10.73.04	-	-	-

12. ТРЕБОВАНИЯ К ОЦЕНКЕ КАЧЕСТВА ОСВОЕНИЯ ПРОГРАММЫ

Наименование разделов	Основные показатели оценки	Формы и методы контроля и оценки
<p>Раздел 1. Сырьевые характеристики нефти. Первичная разгонка нефти.</p>	<p><i>Знает:</i></p> <ul style="list-style-type: none"> – физико-химические свойства нефти и ее фракций; – методы группового и технического анализа нефти; – понятия о химмотологии; – методы разделения компонентов нефти и газа; – методы первичной переработки нефти; – химические методы очистки нефтяных фракций. <p><i>Умеет:</i></p> <ul style="list-style-type: none"> – классифицировать нефти согласно данным ее технического и группового анализа; – выбирать требуемый метод разделения компонентов нефти и газа; – выбирать пути углубленной переработки нефти. <p><i>Владеет:</i></p> <ul style="list-style-type: none"> – товарной классификацией нефтепродуктов. 	<p>Оценка за контрольную работу №1 (7 семестр)</p> <p>Оценка за <i>экзамен</i> (7 семестр)</p>
<p>Раздел 2. Переработка углеводородных газов</p>	<p><i>Знает:</i></p> <ul style="list-style-type: none"> – методы разделения компонентов нефти и газа; – методы сепарации углеводородных газов; – методы извлечения гелия из углеводородных газов. <p><i>Умеет:</i></p> <ul style="list-style-type: none"> – выбирать требуемый метод разделения компонентов нефти и газа. <p><i>Владеет:</i></p> <ul style="list-style-type: none"> – методами расчета процессов очистки газов; – основными технологическими приемами проведения процессов переработки нефти и газа. 	<p>Оценка за контрольную работу №2 (7 семестр)</p> <p>Оценка за <i>экзамен</i> (7 семестр)</p>
<p>Раздел 3. Оборудование и технология процессов переработки нефти</p>	<p><i>Знает:</i></p> <ul style="list-style-type: none"> – методы разделения компонентов нефти и газа; – принципы размещения оборудования установки атмосферно-вакуумной перегонки; 	<p>Оценка за контрольную работу №3 (7 семестр)</p> <p>Оценка за <i>экзамен</i></p>

	<ul style="list-style-type: none"> – основные схемы подготовки и переработки углеводородных газов; – оборудование термических процессов нефтепереработки; – оборудование каталитических процессов нефтепереработки - каталитический крекинг и риформинг; – оборудование процессов гидрооблагораживания топлив. <p><i>Умеет:</i></p> <ul style="list-style-type: none"> – определять необходимость применимости методов обессоливания и обезвоживания нефти; – подбирать поглотители для абсорбционных и адсорбционных процессов очистки и осушки газов; – подбирать типы реакторов каталитического крекинга углеводородов; – выбирать технологические схемы процесса риформинга. <p><i>Владеет:</i></p> <ul style="list-style-type: none"> – принципами выбора типов массообменных устройств ректификационных колонн. 	(7 семестр)
<p>Раздел 4. Производство товарных нефтепродуктов</p>	<p><i>Знает:</i></p> <ul style="list-style-type: none"> – методы разделения компонентов нефти и газа; – методы первичной переработки нефти; – основные схемы подготовки и переработки углеводородных газов; – оборудование термических процессов нефтепереработки; – оборудование каталитических процессов нефтепереработки - каталитический крекинг и риформинг; – оборудование процессов гидрооблагораживания топлив; – характеристику товарных нефтепродуктов; – пути углубления переработки нефти; – методы получения синтетического жидкого топлива; – состав, аппаратное оформление и основные принципы построения технологических схем производств переработки нефти и газа. 	<p>Оценка за контрольную работу №4 (7 семестр)</p> <p>Оценка за <i>экзамен</i> (7 семестр)</p>

	<p><i>Умеет:</i></p> <ul style="list-style-type: none"> – классифицировать нефти согласно данным ее технического и группового анализа – подбирать поглотители для абсорбционных и адсорбционных процессов очистки и осушки газов – подбирать типы реакторов каталитического крекинга углеводородов – выбирать технологические схемы процесса риформинга – классифицировать масла – выбирать пути углубленной переработки нефти. <p><i>Владеет:</i></p> <ul style="list-style-type: none"> – товарной классификацией нефтепродуктов; – подбором основного оборудования для процессов электрообессоливания атмосферно-вакуумной разгонки нефти; – принципами выбора типов массообменных устройств ректификационных колонн; – системами сертификации и контроля качества товарных нефтепродуктов; – основными технологическими приемами проведения процессов переработки нефти и газа. 	
<p>Раздел 5.</p>	<p><i>Знает:</i></p> <ul style="list-style-type: none"> – физико-химические свойства нефти и ее фракций; – оборудование термических процессов нефтепереработки; – оборудование каталитических процессов нефтепереработки - каталитический крекинг и риформинг; – оборудование процессов гидрооблагораживания топлив; – состав, аппаратное оформление и основные принципы построения технологических схем производств переработки нефти и газа; <p><i>Умеет:</i></p> <ul style="list-style-type: none"> – классифицировать нефти согласно данным ее технического и группового анализа – подбирать типы реакторов каталитического крекинга 	<p>Оценка за контрольную работу №4 (7 семестр)</p> <p>Оценка за <i>экзамен</i> (7 семестр)</p>

	<p>углеводородов</p> <ul style="list-style-type: none"> – выбирать технологические схемы процесса риформинга – выбирать пути углубленной переработки нефти – использовать системы измерения и автоматического управления технологическими процессами переработки нефти и газа. <p><i>Владеет:</i></p> <ul style="list-style-type: none"> – подбором основного оборудования для процессов электрообессоливания атмосферно-вакуумной разгонки нефти; – принципами выбора типов массообменных устройств ректификационных колонн; – методами расчета процессов очистки газов; – методами расчета процессов получения метил-третбутилового эфира и изо-октана; – методами расчета установок пиролиза углеводородов; – методами расчета реакторов каталитического крекинга; – методами расчета реакторов установок гидрокрекинга и гидроочистки. 	
--	--	--

13. ОСОБЕННОСТИ ОРГАНИЗАЦИИ ОБРАЗОВАТЕЛЬНОГО ПРОЦЕССА ДЛЯ ИНВАЛИДОВ И ЛИЦ С ОГРАНИЧЕННЫМИ ВОЗМОЖНОСТЯМИ ЗДОРОВЬЯ

Обучение инвалидов и лиц с ограниченными возможностями здоровья осуществляется в соответствии с:

– Порядком организации и осуществления образовательной деятельности по образовательным программам – программам бакалавриата, программам специалитета, программам магистратуры (Приказ Минобрнауки РФ от 05.04.2017 № 301);

– Положением о порядке организации и осуществления образовательной деятельности по образовательным программам высшего образования – программам бакалавриата, программам специалитета, программам магистратуры в РХТУ им. Д.И. Менделеева, принятым решением Ученого совета РХТУ им. Д.И. Менделеева от 30.10.2019, протокол № 3, введенным в действие приказом ректора РХТУ им. Д.И. Менделеева от 14.11.2019 № 646А;

– Методическими рекомендациями по организации образовательного процесса для обучения инвалидов и лиц с ограниченными возможностями здоровья в образовательных организациях высшего образования, в том числе оснащенности образовательного процесса (утверждены заместителем Министра образования и науки РФ А.А. Климовым от 08.04.2014 № АК-44/05вн).

**Дополнения и изменения к рабочей программе дисциплины
«Оборудование и технология производств переработки нефти и газа»**

основной образовательной программы

18.03.01 Химическая технология

Форма обучения: очная

Номер изменения/ дополнения	Содержание дополнения/изменения	Основание внесения изменения/дополнения
		протокол заседания Ученого совета № _____ от «___» _____ 20__ г.
		протокол заседания Ученого совета № _____ от «___» _____ 20__ г.
		протокол заседания Ученого совета № _____ от «___» _____ 20__ г.
		протокол заседания Ученого совета № _____ от «___» _____ 20__ г.
		протокол заседания Ученого совета № _____ от «___» _____ 20__ г.

**Министерство науки и высшего образования Российской Федерации
Федеральное государственное бюджетное образовательное учреждение
высшего образования
«Российский химико-технологический университет
имени Д.И. Менделеева»**

«УТВЕРЖДАЮ»

Проректора по учебной работе

_____ С.Н. Филатов

«_____» _____ 2021 г.

РАБОЧАЯ ПРОГРАММА ДИСЦИПЛИНЫ

«Механизмы органических реакций»

Направление подготовки _____ **18.03.01 Химическая технология** _____

Профиль подготовки – **«Технология нефтегазохимии,
промышленного органического синтеза,
полимерных и функциональных материалов»** _____

Квалификация «бакалавр»

РАССМОТРЕНО И ОДОБРЕНО
на заседании Методической комиссии
РХТУ им. Д.И. Менделеева
«_____» _____ 2021 г.

Председатель _____ Н.А. Макаров

Москва 2021

Программа составлена:
д.х.н., профессором В. Н. Сапуновым, кафедра химической технологии основного
органического и нефтехимического синтеза

1. ЦЕЛЬ И ЗАДАЧИ ДИСЦИПЛИНЫ

Программа составлена в соответствии с требованиями Федерального государственного образовательного стандарта высшего образования – бакалавриат по направлению подготовки **18.03.01 Химическая технология** (ФГОС ВО), рекомендациями методической комиссии и накопленного опыта преподавания дисциплины кафедрой **химической технологии основного органического и нефтехимического синтеза** РХТУ им. Д.И. Менделеева. Программа рассчитана на изучение дисциплины в течение одного семестра.

Дисциплина «**Механизмы органических реакций**» относится к вариативной части Блока 1 дисциплин по выбору учебного плана (Б1.В.ДВ.01.02.01). Программа дисциплины предполагает, что обучающиеся имеют теоретическую и практическую подготовку в области физики, основ органической, общей и неорганической химии, а также базовых основ физической химии.

Цель дисциплины – приобретение студентами новых знаний по специальным разделам органической химии и умение применять их при изучении последующих дисциплин профиля.

Задачи дисциплины:

- формирование представлений об основных законах протекания органических реакций;
- формирование представлений о методах теоретических исследований в органической химии.

Дисциплина «**Механизмы органических реакций**» преподается в 5 семестре. Контроль успеваемости студентов ведется по принятой в университете рейтинговой системе.

Рабочая программа дисциплины может быть реализована с применением электронных образовательных технологий и электронного обучения полностью или частично.

2. ТРЕБОВАНИЯ К РЕЗУЛЬТАТАМ ОСВОЕНИЯ ДИСЦИПЛИНЫ

Изучение дисциплины направлено на приобретение следующих **компетенций и индикаторов их достижения:**

Универсальные компетенции и индикаторы их достижения:

Наименование категории (группы) УК	Код и наименование УК	Код и наименование индикатора достижения УК
Системное и критическое мышление	УК-1. Способен осуществлять поиск, критический анализ и синтез информации, применять системный подход для решения поставленных задач	УК-1.1. Знает методы поиска, критического анализа и синтеза информации, применения системного подхода, основанного на научном мировоззрении при решении задач профессиональной деятельности

Профессиональные компетенции и индикаторы их достижения:

Задача профессиональной деятельности	Объект или область знания	Код и наименование ПК	Код и наименование индикатора достижения ПК	Основание (профессиональный стандарт, анализ опыта) Обобщенные трудовые функции
Технологический тип задач профессиональной деятельности				
Выполнение фундаментальных и прикладных работ поискового, теоретического и экспериментального характера с целью определения технических характеристик новой техники, а также комплекса работ по разработке технологической документации.	Химическое, химико-технологическое производство. Сквозные виды профессиональной деятельности в промышленности (в сфере организации и проведения научно-исследовательских и опытно-конструкторских работ).	ПК-6. Способен реализовывать и управлять процессами в области технологии нефтегазохимии, промышленного органического синтеза, полимерных и функциональных материалов	ПК-6.1. Знает особенности лабораторного и технологического оборудования технологии нефтегазохимии, промышленного органического синтеза, полимерных и функциональных материалов, а также цифровые методы и программное обеспечение для мониторинга и предиктивной аналитики хода технологических процессов технологии нефтегазохимии, промышленного органического синтеза, полимерных и функциональных материалов	Анализ требований к профессиональным компетенциям, предъявляемым к выпускникам направления подготовки на рынке труда, обобщение зарубежного опыта, проведения консультаций с ведущими работодателями, объединениями работодателей отрасли, в которой востребованы выпускники в рамках направления подготовки. Профессиональный стандарт 25.053
			ПК-6.2. Умеет выявлять и оптимизировать параметры процессов технологии нефтегазохимии, промышленного органического синтеза, полимерных и функциональных материалов	Специалист по разработке неметаллических композиционных материалов и покрытий в ракетно-космической промышленности
			ПК-6.3. Владеет навыками моделирования и проектирования оборудования и технологических процессов в области технологии нефтегазохимии, промышленного органического синтеза, полимерных и функциональных материалов с	Обобщенные трудовые функции G. Проведение научно-экспериментальных исследований по отработке специализированных параметров неметаллических

			использованием специализированного программного обеспечения (CAD, CAE), а также комплексными навыками процесса моделирования: умеет упрощать сложные системы и среды за счёт допущений; умеет выбирать и применять концептуальные и качественные модели	композиционных материалов, используемых для производства ракетно-космических комплексов и систем, технологии их применения
--	--	--	--	--

В результате изучения дисциплины студент бакалавриата должен:

знать:

- ключевые термины и понятия, применяемые для описания механизмов органических реакций;
- типы механизмов химических превращений в зависимости от природы и строения органических реагентов и субстратов;
- принципы, теории и уравнения, с помощью которых описывают наблюдаемые в ходе органических реакций явления;
- методы поиска, обобщения и анализа информации о закономерностях протекания и механизмах органических реакций.

уметь:

- осуществлять поиск, обработку и анализ информации о закономерностях протекания и механизмах конкретных органических реакций;
- описывать механизм химической реакции в виде последовательности элементарных стадий;
- оценивать влияние элементов структуры органических соединений на их относительную реакционную способность по механизмам различных типов;
- оценивать влияние физико-химических параметров процесса на скорость и равновесие органических реакций;
- представлять результаты в области исследования закономерностей протекания и механизмов органических реакций в форме литературного обзора и презентации.

владеть:

- навыками обращения с научной литературой в области исследования закономерностей протекания и механизмов органических реакций.

3. ОБЪЕМ ДИСЦИПЛИНЫ И ВИДЫ УЧЕБНОЙ РАБОТЫ

Виды учебной работы	Объем дисциплины		
	ЗЕ	Акад. ч.	Астр. ч.
Общая трудоемкость дисциплины по учебному плану	3	108	81
Контактная работа аудиторные занятия:	1,33	48	36
<i>в том числе в форме практической подготовки</i>			
Лекции	0,44	16	12
<i>в том числе в форме практической подготовки</i>			
Практические занятия (ПЗ)	0,89	32	24
<i>в том числе в форме практической подготовки</i>			
Лабораторные работы (ЛР)	—	—	—
Самостоятельная работа	1,67	60	45
Контактная самостоятельная работа		0,6	0,45
Самостоятельное изучение разделов дисциплины	1,67	39,6	29,7
Выполнение курсовой работы		19,8	14,85
Вид контроля:			
Зачет с оценкой	+	+	+
Защита курсовой работы	+	+	+
Вид итогового контроля:	Зачет с оценкой; Защита курсовой работы		

4. СОДЕРЖАНИЕ ДИСЦИПЛИНЫ

4.1. Разделы дисциплины и виды занятий

№ п/п	Раздел дисциплины	Академ. часов								
		Всего	в т.ч. в форме пр. подг. (<i>при наличии</i>)	Лекции	в т.ч. в форме пр. подг. (<i>при наличии</i>)	Прак. зан.	в т.ч. в форме пр. подг. (<i>при наличии</i>)	Лаб. работы	в т.ч. в форме пр. подг. (<i>при наличии</i>)	Сам. работа
1.	Раздел 1. Элементы термодинамики и химическая связь	19		3	-	6	-	-	-	10
2.	Раздел 2. Реакционная способность органических соединений	19		3	-	6	-	-	-	10
3.	Раздел 3. Нуклеофильные реакции	19		3	-	6	-	-	-	10
4.	Раздел 4. Электрофильные реакции	20		3	-	7	-	-	-	10
5.	Раздел 5. Радикальные реакции	21		4	-	7	-	-	-	10
	ИТОГО	108		16	-	32	-	-	-	60

4.2. Содержание разделов дисциплины

Раздел 1. Элементы термодинамики и химическая связь

1.1. Введение. Химические реакции и вещества, участвующие в них. Классификация реакций.

1.2. Влияние температуры на скорость реакции, правило Вант-Гоффа, уравнение Аррениуса, энергия активации. Влияние давления на скорость реакции, объем активации и его физический смысл. Теория активированного комплекса, теория переходного состояния.

1.3. Сольватация, идеи Борна и Кирквуда, Корреляционные уравнения. Уравнения Гаммета и Тафта, принцип линейности свободных энергий, изокинетические соотношения и их физический смысл.

Раздел 2. Реакционная способность органических соединений

2.1. Атомные орбитали и химическая связь. Молекулярные орбитали и реакционная способность молекул. Протекание реакций как взаимодействие орбиталей.

Раздел 3. Нуклеофильные реакции

3.1. Механизм нуклеофильного замещения при насыщенном атоме углерода. Влияние строения реагентов на нуклеофильное замещение. Влияние алкильной группы в исходной молекуле. Влияние замещаемой группы. Влияние нуклеофильного реагента. Конкуренция нуклеофилов при замещении.

3.2. Ионные реакции отщепления. Механизм реакций отщепления. Направление отщепления. Конкуренция реакций нуклеофильного замещения и отщепления и роль изомеризации. Механизм нуклеофильного присоединения в органических реакциях.

Раздел 4. Электрофильные реакции.

4.1. Электрофильное присоединение по кратным связям. Реакционная способность насыщенных веществ, правила присоединения и побочные реакции. Побочные реакции и состав продуктов.

4.2. Механизм электрофильного замещения в ароматических соединениях. Нитрование. Сульфирование. Галогенирование. Алкилирование. Реакционная способность и направление реакций электрофильного замещения в ароматических соединениях.

Раздел 5. Радикальные реакции.

5.1. Зарождение цепи. Термическое зарождение цепи. Химическое инициирование цепи. Реакции фотолиза и радиолита. Продолжение и обрыв цепи. Реакции замещения. Реакции расщепления. Реакции присоединения. Кинетика неразветвленных цепных реакций.

5. СООТВЕТСТВИЕ СОДЕРЖАНИЯ ТРЕБОВАНИЯМ К РЕЗУЛЬТАТАМ ОСВОЕНИЯ ДИСЦИПЛИНЫ

№	В результате освоения дисциплины студент должен:	Раздел 1	Раздел 2	Раздел 3	Раздел 4	Раздел 5
	Знать:					
1.	– ключевые термины и понятия, применяемые для описания механизмов органических реакций;	+	+	+		
2.	– типы механизмов химических превращений в зависимости от природы и строения органических реагентов и субстратов;		+	+	+	
3.	– принципы, теории и уравнения, с помощью которых описывают наблюдаемые в ходе органических реакций явления;		+	+		+
4.	– методы поиска, обобщения и анализа информации о закономерностях протекания и механизмах органических реакций.	+	+	+	+	+
	Уметь:					
5.	– осуществлять поиск, обработку и анализ информации о закономерностях протекания и механизмах конкретных органических реакций;	+	+	+	+	+
6.	– описывать механизм химической реакции в виде последовательности элементарных стадий;	+	+	+	+	+
7.	– оценивать влияние элементов структуры органических соединений на их относительную реакционную способность по механизмам различных типов;	+	+	+	+	+
8.	– оценивать влияние физико-химических параметров процесса на скорость и равновесие органических реакций;	+	+	+	+	+
9.	– представлять результаты в области исследования закономерностей протекания и механизмов органических реакций в форме литературного обзора и презентации.	+	+	+	+	
	Владеть:					
10.	– навыками обращения с научной литературой в области исследования закономерностей протекания и механизмов органических реакций.	+	+	+	+	+

6. ПРАКТИЧЕСКИЕ И ЛАБОРАТОРНЫЕ ЗАНЯТИЯ

6.1. Практические занятия

Предусмотрены практические занятия обучающегося в бакалавриате в объеме 32 акад.

Примерные темы практических занятий по дисциплине

№ п/п	№ раздела дисциплины	Темы практических занятий	Часы
1.	1	Классификация реакций. Элементарные и неэлементарные реакции.	2
2.	1	Влияние температуры на скорость реакции, правило Вант-Гоффа, уравнение Аррениуса. Теория активированного комплекса.	4
3.	1	Корреляционные уравнения. Уравнения Гаммета и Тафта, графическая интерпретация.	2
4.	2	Теория молекулярных орбиталей. Протекание реакций как взаимодействие орбиталей.	4
5.	3	Механизм нуклеофильного замещения при насыщенном атоме углерода (S_N1 , S_N2 и S_Ni). Механизм нуклеофильного замещения при атоме углерода в ароматическом ядре (S_NAr).	4
6.	3	Механизм нуклеофильного отщепления, присоединения. Нуклеофильное присоединение по карбонильной группе. Нуклеофильные реакции карбоновых кислот и их производных.	4
7.	4	Электрофильное присоединение по двойным связям. Электрофильное присоединение при катализе солями переходных металлов и их комплексами.	4
8.	4	Электрофильное замещение в ароматических соединениях (нитрование, сульфирование, галогенирование, алкилирование). Реакционная способность и направление реакций электрофильного замещения в ароматических соединениях.	4
9.	5	Радикальные реакции: инициирование, продолжение, обрыв цепи. Реакции замещения, расщепления, присоединения.	2
10.	5	Кинетика неразветвленных цепных реакций.	2

6.2. Лабораторные занятия

Лабораторный практикум по дисциплине «*Механизмы органических реакций*» не предусмотрен.

7. САМОСТОЯТЕЛЬНАЯ РАБОТА

Рабочей программой дисциплины «*Механизмы органических реакций*» предусмотрена самостоятельная работа студента бакалавриата в объеме 60 ч. Самостоятельная работа проводится с целью углубления знаний по дисциплине и

предусматривает:

- регулярную проработку пройденного на лекциях и практических занятиях учебного материала и подготовку к выполнению контрольных работ по разделам курса;
- ознакомление и проработку рекомендованной литературы и работу с электронно-библиотечными системами, включая переводы публикаций из научных журналов, цитируемых в базах Scopus, Web of Science, Chemical Abstracts, РИНЦ;
- посещение отраслевых выставок, конференций различного уровня, беседа с компетентными в данной области курса людьми;
- подготовку к выполнению контрольных работ по материалу лекционного курса;
- подготовку к сдаче **зачета с оценкой** по дисциплине.

Планирование времени на самостоятельную работу, необходимого на изучение дисциплины, студентам лучше всего осуществлять на весь период изучения, предусматривая при этом регулярное повторение пройденного материала. Материал, законспектированный на лекциях, необходимо регулярно дополнять сведениями из литературных источников, представленных в рабочей программе. При работе с указанными источниками рекомендуется составлять краткий конспект материала, с обязательным фиксированием библиографических данных источника.

8. ПРИМЕРЫ ОЦЕНОЧНЫХ СРЕДСТВ ДЛЯ КОНТРОЛЯ ОСВОЕНИЯ ДИСЦИПЛИНЫ

8.1. Примерная тематика курсовой работы

Максимальная оценка за курсовую работу – 100 баллов.

1. Реакция Кольбе.
2. Механизм окисления органических веществ с помощью N_2O .
3. Реакция Кольбе — Шмита.
4. Изомеризация несопряженных связей в сопряженные диены.
5. Реакции Криге.
6. Реакция Михаэля.
7. Процессы окисления *IN VIVO*.
8. Реакция Фаворского — Реппе.
9. Реакция Трофимова.
10. Реакция Кучерова.
11. Реакция Кнёвенагеля.

8.2. Примеры контрольных вопросов для текущего контроля освоения дисциплины

Разделы 1 и 2. Примеры вопросов к контрольной работе № 1.

Максимальная оценка за контрольную работу – 20 баллов. Контрольная работа состоит из 5 вопросов. Максимальная оценка за каждый вопрос – 4 баллов.

1. Нарисовать: ковалентную, полярную и ионную связь в молекуле с точки зрения МО
2. Напишите механизм реакции присоединения хлора (как электрофила) к пропилену и какой катализатор надо использовать?
3. Что такое и в каких единицах выражается объем активации ΔV^\ddagger ?
4. Что характеризует «свободная энергия Гиббса» и из каких термов она состоит?
5. Сформулируйте определение для радикальных реакций: «радикальные реакции –это....»
Приведите примеры.
6. Что показывает энергия активации E_a ?
7. Чем отличаются ионные реакции от радикальных реакций? Приведите примеры.
8. Что показывает объем активации ΔV^\ddagger ?

9. В чем заключается неопределенность в понятии нуклеофильные и электрофильные реакции?
10. Типы химических реакций по характеру изменения реагирующей молекулы. Примеры. Классификация химических реакций по характеру взаимодействия реагента (радикальные, нуклеофильные и электрофильные реакции) и условность такой классификации.
11. Напишите формулу для энергии Гиббса и что она характеризует?
12. Приведите пример реакции, одновременно сочетающей несколько понятий: гетерофазные реакции, гомолитические реакции
13. Напишите реакцию перегруппировки атомов (или групп атомов) внутри молекулы. Приведите примеры
14. В каких единицах выражается объем активации?
15. Для чего применимы уравнения Гаммета и Тафта? Приведите примеры использования этих уравнений на сериях реакций.

Раздел 3. Примеры вопросов к контрольной работе № 2.

Максимальная оценка за контрольную работу – 20 баллов. Контрольная работа состоит из 3 вопросов. Максимальная оценка за первый вопрос – 6 баллов. Максимальная оценка за второй вопрос – 7 баллов. Максимальная оценка за третий вопрос – 7 баллов.

1. Что такое «нуклеофил»? Привести ряд нуклеофилов с повышением нуклеофильной способности.
2. Привести 3 примера реакций нуклеофильного замещения.
3. Привести 3 примера реакций нуклеофильного присоединения.
4. Привести 3 примера реакций нуклеофильного отщепления.
5. Механизм реакции получения полуацеталей. Привести пример.
6. Механизм реакции S_N1 . Привести 2 примера.
7. Механизм реакции S_N2 . Привести 2 примера.
8. Что такое «Вальденовское обращение»? Привести механизм реакции и 2 примера.
9. В каких растворителях надо проводить реакцию, чтобы сохранить стереоселективность?
10. Если реакция может протекать одновременно по механизмам S_N1 и S_N2 . Обосновать, какой растворитель надо подобрать, чтобы реакция протекала в основном по S_N1 ?
11. Если реакция может протекать одновременно по механизмам S_N1 и S_N2 . Обосновать, какой растворитель надо подобрать, чтобы реакция протекала в основном по S_N2 ?
12. Нарисуйте график «энергия vs координата реакции» для реакции, протекающей по механизму S_N1 . Привести конкретный пример.
13. Нарисуйте график «энергия vs координата реакции» для реакции, протекающей по механизму S_N2 . Привести конкретный пример.
14. Нарисуйте схематично переходное состояние при механизмах S_N2 , S_N1 и в случае пограничного механизма.
15. Описать влияние полярности растворителя (зависимость от диэлектрической константы) на скорость реакций нуклеофильного замещения по механизмам S_N1 и S_N2 . Привести примеры
16. Описать влияние заместителей на скорость реакций нуклеофильного замещения в ароматическом ряду. Привести примеры.
17. Описать влияние заместителей на скорость реакций нуклеофильного замещения в алифатическом ряду. Привести примеры.
18. Конкуренция реакций нуклеофильного отщепления и замещения в случае механизма $S_N2 - E2$. Привести пример.
20. Нуклеофильные реакции присоединения к олефинам. Механизм. Привести пример.

Разделы 4 и 5. Примеры вопросов к контрольной работе № 3.

Максимальная оценка за контрольную работу – 20 баллов. Контрольная работа состоит из 4 вопросов. Максимальная оценка за каждый вопрос – 5 баллов.

1. Что такое «электрофил»? Привести ряд электрофилов с повышением электрофильной способности.
2. Привести пример и схему реакции электрофильного замещения в ароматическом ядре. На диаграмме энергия – координата реакции показать детали указанного процесса
3. Почему кислоты Льюиса – электрофилы? Привести примеры кислот Льюиса. Привести 3 примера реакции, катализируемых кислотами Льюиса.
4. Привести 2 примера реакций, которые могут протекать по механизмам SE1 и SE2. Указать условия, которые позволяют проводить процесс по одному или другому механизму.
5. Привести 2 примера реакций, которые могут протекать по механизмам AdE1 и AdE2. Указать условия, которые позволяют проводить процесс по одному или другому механизму.
6. Привести пример реакции, которая протекает по механизму Ee. Указать условия, которые позволяют проводить процесс по этому механизму.
7. Привести механизм реакций SE1, SE2 и SEi. Привести по 2 примера реакций, протекающих по каждому механизму.
8. Провести на 2 примерах сравнение реакций, протекающих по механизмам SE1 и SN1.
9. Провести на 2 примерах сравнение реакций, протекающих по механизмам SE2 и SN2.
10. Привести 3 примера каталитических реакций электрофильного замещения в ароматическом ядре.
11. Почему электрофил присоединяется к ароматическому ядру с образованием π -комплекса не по центру, а по краю ароматического ядра?
12. Механизм реакции нитрования толуола. Привести диаграмму энергия – координата реакции.
13. Химические свойства алкенов. Описание сопровождать конкретными примерами реакций.
14. Что такое – радикал? Устойчивость радикалов, стабильные радикалы. Привести примеры.
15. Причины пирамидальной инверсии радикалов.
16. Всевозможные причины стабильности свободных радикалов.
17. Примеры стабилизации радикалов π -акцепторами и π -донорами. Привести примеры.
18. Примеры и механизм радикальных реакций (3 реакции)
19. Общая схема цепных реакций. Основные стадии цепных реакций.
20. Основное допущение при выводе закономерностей радикальных реакций. Что такое «принцип Боденштейна»?

8.3. Вопросы для итогового контроля освоения дисциплины

Максимальная оценка – 40 баллов. Зачётная работа состоит из 4 вопросов по 10 баллов за каждый вопрос.

Примеры вопросов для итогового контроля освоения дисциплины (4 семестр - зачёт с оценкой):

Максимальное количество баллов за зачет – 100 баллов.

1. Приведите 2 примера реакции, одновременно сочетающей несколько понятий: гетерофазные реакции, гомолитические реакции.
2. Получите взаимосвязь температурного коэффициента Вант-Гоффа и энергии активации в уравнении Аррениуса.
3. Если реакция может протекать одновременно по механизмам SN1 и SN2. Обосновать, какой растворитель надо подобрать, чтобы реакция протекала в основном по SN1?
4. Механизм нуклеофильных реакций присоединения по карбонильной группе. Привести

пример.

5. Конкуренция реакций SN1, SN 2 примеры
6. Напишите механизм реакции присоединения хлора (как электрофила) к пропилену и какой катализатор надо использовать?
7. Приведите несколько (напр. 4) примеров, одновременно сочетающие несколько понятий: гомофазные реакции, гетерофазные реакции, жидкофазные реакции, газофазные реакции
8. Бимолекулярная реакция β-элиминирование (E1). Примеры.
9. Чем отличаются ионные реакции от радикальных реакций? Приведите примеры (механизм) одной и той же реакции, протекающей по ионному и радикальному механизму.
10. Напишите уравнение Гаммета и приведите пример серии реакций.
11. Чем отличаются идеи Нернста и Борна от идеи Кирквуда для объяснения влияния растворителей на скорость реакций в растворах?
12. Чем различаются «активированный комплекс» и «промежуточный комплекс» в реакции $A+B \rightarrow C$? Изобразите на диаграмме энергия системы – координата реакции. Приведите пример.
13. Привести 3 примера реакции присоединения разных нуклеофилов к кетонам.
14. Привести примеры конкурирующего замещения с образованием смеси нитрит – нитрат. Объяснить причину образования того или иного изомера.
15. Напишите уравнение Гаммета и приведите пример серии реакций.
16. Напишите реакцию перегруппировки атомов (или групп атомов) внутри молекулы. Привести примеры.
17. Привести механизм и условия хлорирования этилбензола в ядро и в боковую цепь.
18. Что такое «Вальденовское обращение», привести механизм реакции и 2 примера.
19. Привести пример реакции, которая протекает по механизму Ee. Указать условия, которые позволяют проводить процесс по этому механизму.
20. Реакции теломеризации. Примеры.

8.4. Структура и пример билета для зачета с оценкой

Пример билета

<p>«Утверждаю» Зав. кафедрой ХТОО и НХС _____ Р. А. Козловский «___» _____ 20__ г.</p>	<p>Министерство науки и высшего образования РФ Российский химико-технологический университет имени Д. И. Менделеева Кафедра химической технологии основного органического и нефтехимического синтеза 18.03.01 Химическая технология Профиль – «Технология нефтегазохимии, промышленного органического синтеза, полимерных и функциональных материалов» Механизмы органических реакций</p>
<p>Билет № 0</p>	
<ol style="list-style-type: none">1. Провести на примерах сравнение реакций, протекающих по механизмам SE1 и SN1.2. Почему электрофил присоединяется к ароматическому ядру с образованием пи-комплекса не по центру, а по краю ароматического ядра?3. Механизм реакции нитрования толуола. Привести диаграмму энергия – координата реакции.4. Основные отличия между реакциями SEi и SE2(front). Привести примеры протекания процессов по этим механизмам.	

9. УЧЕБНО-МЕТОДИЧЕСКОЕ ОБЕСПЕЧЕНИЕ ДИСЦИПЛИНЫ

9.1. Рекомендуемая литература

А. Основная литература

1. Механизмы органических реакций: Учеб. пособие. - ISBN 978-5-7237-1459-5. / Сапунов В.Н. М.: РХТУ им. Д. И. Менделеева, 2017. 136 с.

Б. Дополнительная литература

1. Курс химической кинетики: Учебник для хим. фак. / Эммануэль Н.М., Кнорре Д.Г. Изд. 3-е, перераб. и дополн. М.: «Высшая школа», 1984. 463 с.
2. Неформальная кинетика. В поисках путей химических реакций: Пер. с англ. / Шмид Р., Сапунов В.Н. М.: «Мир», 1985. 264 с.

9.2. Рекомендуемые источники научно-технической информации

- Раздаточный иллюстративный материал к лекциям.
- Презентации к лекциям.

Научно-технические журналы:

- «The Journal of Physical Chemistry A» (Amer. Chem. Soc.) ISSN 1089-5639.
- «The Journal of Physical Chemistry B» (Amer. Chem. Soc.) ISSN 1520-6106.
- «Chemical Engineering Journal» ISSN 1385-8947.
- «Chemistry – A European Journal» ISSN 1521-3765.
- «Kinetics and Catalysis» ISSN 0023-1584.

Ресурсы информационно-телекоммуникационной сети Интернет:

- Научная электронная библиотека eLIBRARY.RU: <https://www.elibrary.ru>
- Электронно-библиотечная система «Лань»: <http://e.lanbook.com/>
- Электронно-библиотечная система издательства «ЮРАЙТ»: <https://biblio-online.ru/>
- Электронная информация НЭИКОН: <http://neicon.ru/>
- Диссертации РГБ: <https://dvs.rsl.ru/>
- Федеральный институт промышленной собственности (ФИПС): http://www1.fips.ru/wps/wcm/connect/content_ru/ru
- Обзор СМИ Polpred.com: <http://polpred.com/>
- Электронная система НТИ «Нормы, правила, стандарты России»: <http://www.cntd.ru>
- Поисковая система Semantic Scholar: <https://www.semanticscholar.org/>
- Поисковая система BASE: Bielefeld Academic Search Engine: <https://www.base-search.net/>
- Ресурсы World Library of Science: <https://www.nature.com/wls/>
- Коллекция журналов PLOS ONE: <http://journals.plos.org/plosone/>
- Ресурсы онлайн-платформы Directory of Open Access Journals (DOAJ): <http://doaj.org/>
- Ресурсы онлайн-платформы Directory of Open Access Books (DOAB): <https://www.doabooks.org/>
- Ресурсы издательства с открытым доступом InTech: <http://www.intechopen.com/>
- Ресурсы De Gruyter Open: <http://degruyteropen.com/>
- Ресурсы ELSEVIER: www.sciencedirect.com
- Информационные ресурсы Springer Nature: <https://link.springer.com/> и др.
- Ресурсы American Chemical Society: www.acs.org
- Ресурсы Royal Society of Chemistry: www.rsc.org
- Ресурсы US patent and trademark office: <http://patft.uspto.gov>
- Ресурсы European patent office: <https://worldwide.espacenet.com>

- База данных химических соединений ChemSpider: <http://www.chemspider.com/>
- База данных BioMed Central: <https://www.biomedcentral.com/>
- Электронный ресурс arXiv: <https://arxiv.org/>

Политематические базы данных (БД):

- Великобритания: INSPEC;
- Франция: PASCAL.

9.3. Средства обеспечения освоения дисциплины

Для реализации учебной программы подготовлены следующие средства обеспечения освоения дисциплины:

- компьютерные презентации интерактивных лекций – 6, (общее количество слайдов – 220);
- банк заданий для текущего контроля освоения дисциплины (общее число вопросов – 300);
- банк заданий для итогового контроля освоения дисциплины (общее число вопросов – 120);

10. ПЕРЕЧЕНЬ ИНФОРМАЦИОННЫХ ТЕХНОЛОГИЙ, ИСПОЛЬЗУЕМЫХ В ОБРАЗОВАТЕЛЬНОМ ПРОЦЕССЕ

Информационную поддержку изучения дисциплины осуществляет Информационно-библиотечный центр (ИБЦ) РХТУ им. Д.И. Менделеева, который обеспечивает обучающихся основной учебной, учебно-методической и научной литературой, необходимой для организации образовательного процесса по дисциплине. Общий объем многоотраслевого фонда ИБЦ на 01.01.2022 составляет 1 719 785 экз.

Фонд ИБЦ располагает учебной, учебно-методической и научно-технической литературой в форме печатных и электронных изданий, а также включает официальные, справочно-библиографические, специализированные отечественные и зарубежные периодические и информационные издания. ИБЦ обеспечивает доступ к профессиональным базам данных, информационным, справочным и поисковым системам.

Каждый обучающийся обеспечен свободным доступом из любой точки, в которой имеется доступ к сети Интернет и к электронно-библиотечной системе (ЭБС) Университета, которая содержит различные издания по основным изучаемым дисциплинам и сформирована по согласованию с правообладателями учебной и учебно-методической литературы.

Для более полного и оперативного справочно-библиографического и информационного обслуживания в ИБЦ реализована технология Электронной доставки документов.

Электронные информационные ресурсы, используемые в процессе обучения

№ п/п	Электронный ресурс	Реквизиты договора (номер, дата заключения, срок действия), ссылка на сайт ЭБС, сумма договора, количество ключей	Характеристика библиотечного фонда, доступ к которому предоставляется договором
1.	Электронно-библиотечная система (ЭБС) «ЛАНЬ»	Принадлежность – сторонняя Реквизиты договора – ООО «Издательство «Лань» Договор от 26.09.2021	Коллекции: «Химия» - изд-ва НОТ, «Химия» - изд-ва Лаборатория знаний, «Химия» -

		<p>№ 33.03-Р-3.1-3824/2021 Сумма договора – 498445-10 С 26.09.2021 по 25.09.2022 Ссылка на сайт ЭБС – http://e.lanbook.com Количество ключей - доступ для зарегистрированных пользователей РХТУ с любого компьютера.</p>	<p>КНИТУ(Казанский национальный исследовательский технологический университет), «Химия» - изд-ва ФИЗМАТЛИТ», «Информатика» - Национальный Открытый Университет «ИНТУИТ», Экономика и менеджмент» - изд-ва Дашков и К., а также отдельные издания из коллекций других издательств в соответствии с Договором.</p>
		<p>Принадлежность – сторонняя Реквизиты договора – ООО «Издательство «Лань» Договор от 26.09.2021 № 33.03-Р-3.1-3825/2021 Сумма договора – 283744-98 С 26.09.2021 по 25.09.2022</p>	<p>«Химия» - изд-ва «ЛАНЬ», «Информатика» - изд-ва «ЛАНЬ», «Инженерно-технические науки» - изд-ва «ЛАНЬ», «Теоретическая механика» - изд-ва «ЛАНЬ», «Физика» - изд-ва «ЛАНЬ», а также отдельные издания из других коллекций издательства «ЛАНЬ» в соответствии с Договором. Доступ к коллекции «Единая профессиональная база знаний для технических вузов – Издательство ЛАНЬ «ЭБС» ЭБС ЛАНЬ, а также отдельные издания из других коллекций издательства «ЛАНЬ» в соответствии с Договором.</p>
3.	<p>Электронно-библиотечная система ИБЦ РХТУ им. Д.И.Менделеева (на базе АИБС «Ирбис»)</p>	<p>Принадлежность – собственная РХТУ. Ссылка на сайт ЭБС – http://lib.muotr.ru/ Доступ для пользователей РХТУ с любого компьютера.</p>	<p>Электронные версии учебных и научных изданий авторов РХТУ по всем ООП.</p>
4.	<p>Информационно-справочная система «ТЕХЭКСПЕРТ» «Нормы, правила,</p>	<p>Принадлежность сторонняя. Реквизиты контракта – ООО «ИНФОРМПРОЕКТ-Центр» Контракт от 24.12.2021</p>	<p>Электронная библиотека нормативно-технических изданий. Содержит более 40000 национальных</p>

	стандарты России».	216-277ЭА/2021 Сумма договора – 887 604-00 С 01.01.2022 по 31.12.2022 Ссылка на сайт ЭБС – http://reforma.kodeks.ru/reforma/ Количество ключей – 10 лицензий + локальный доступ с компьютеров ИБЦ.	стандартов и др. НТД
5.	Электронная библиотека диссертаций (ЭБД РГБ).	Принадлежность – сторонняя Реквизиты договора – ФГБУ РГБ Договор от 23.04.2021 № 33.03-Р-2.0-23269/2021 Сумма договора – 398 840-00 С 23.04.2021 по 22.04.2022 Ссылка на сайт ЭБС – http://diss.rsl.ru/ Количество ключей – 10 лицензий + распечатка в ИБЦ.	В ЭБД доступны электронные версии диссертаций Российской Государственной библиотеки: с 1998 года – по специальностям: "Экономические науки", "Юридические науки", "Педагогические науки" и "Психологические науки"; с 2004 года - по всем специальностям, кроме медицины и фармации; с 2007 года - по всем специальностям, включая работы по медицине и фармации.
1.	БД ВИНТИ РАН	Принадлежность – сторонняя Реквизиты договора- ВИНТИ РАН Договор от 20.04.2022 № 33.03-Р-3.1-4426/2022 Сумма договора - 100 000-00 С 20.04.2022 по 19.04.2023 Ссылка на сайт- http://www.viniti.ru/ Количество ключей – локальный доступ для пользователей РХТУ в ИБЦ РХТУ.	Крупнейшая в России база данных по естественным, точным и техническим наукам. Включает материалы РЖ (Реферативного журнала) ВИНТИ с 1981 г. Общий объем БД – более 28 млн. документов
2.	Научно-электронная библиотека «eLibrary.ru»	Принадлежность – сторонняя Реквизиты договора – ООО Научная электронная библиотека, Договор от 24.12.2021 № SU-364/2021/33.03-Р-3.1-4085/2021 Сумма договора – 1 309 275-00 С 01.01.2022 по 31.12.2022 Ссылка на сайт – http://elibrary.ru Количество ключей – доступ для пользователей РХТУ по ip-адресам неограничен. Удаленный доступ после персональной регистрации на сайте НЭБ.	Научная электронная библиотека eLIBRARY.RU - это крупнейший российский информационно-аналитический портал в области науки, технологии, медицины и образования, содержащий рефераты и полные тексты более 29 млн научных статей и публикаций, в том числе электронные версии более 5600 российских

			научно-технических журналов
3.	Справочно-правовая система «Гарант»	Принадлежность – сторонняя Контракт от 27.12.2021 № 215-274ЭА/2021 Сумма контракта 680 580-00 С 01.01.2022 по 31.12.2022 Ссылка на сайт – http://www.garant.ru/ Количество ключей – доступ для пользователей РХТУ по IP-адресам неограничен	Гарант — справочно-правовая система по законодательству Российской Федерации.
4.	Электронно-библиотечная система издательства «ЮРАЙТ»	Принадлежность – сторонняя «Электронное издательство ЮРАЙТ» Договор от 16.03.2022 № 33.03-Л-3.1-4377/2022 Сумма договора – 478 304.00 С 16.03.2022 по 15.03.2023 Ссылка на сайт ЭБС – https://biblio-online.ru/ Количество ключей - доступ для зарегистрированных пользователей РХТУ с любого компьютера. Удаленный доступ после персональной регистрации на сайте ЭБС.	Электронная библиотека включает более 5000 наименований учебников и учебных пособий по всем отраслям знаний для всех уровней профессионального образования от ведущих научных школ с соблюдением требований новых ФГОСов.
5.	Электронно-библиотечная система «Консультант студента»	Принадлежность – сторонняя ООО «Политехресурс» Договор от 16.03.2022 № 33.03-Р-3.1-4375/2022 Сумма договора – 258 488 - 00 С 16.03.2022 по 15.03.2023 Ссылка на сайт – http://www.studentlibrary.ru Количество ключей – доступ для зарегистрированных пользователей РХТУ с любого компьютера. Удаленный доступ после персональной регистрации на сайте ЭБС.	Комплект изданий, входящих в базу данных «Электронная библиотека технического ВУЗа».
6.	Электронно-библиотечная система «ZNANIUM.COM»	Принадлежность – сторонняя ООО «ЗНАНИУМ», Договор от 06.04.2022 № 48 эбс/33.03-Р-3.1-4378/2022 Сумма договора – 31 500-00 С 06.04.2022 по 05.04.2023 Ссылка на сайт – https://znanium.com/ Количество ключей – доступ для зарегистрированных пользователей РХТУ с любого компьютера.	Коллекция изданий учебников и учебных пособий по различным отраслям знаний для всех уровней профессионального образования.
7.	Информационно-аналитическая система Science	Принадлежность – сторонняя ООО «Научная электронная библиотека»	Систематизация, корректировка профилей ученых РХТУ и

Index	Договор от 11.04.2022 № 33.03-Л-3.1-4376/2022 Сумма договора – 108 000-00 С 11.04.2022 по 10.04.2023 Ссылка на сайт – http://elibrary.ru Количество ключей – локальный доступ для сотрудников ИБЦ	университета в целом. Анализ публикационной активности сотрудников университета.
-------	--	---

Бесплатные архивные коллекции, приобретенные Минобрнауки для вузов.

[Архив Издательства American Association for the Advancement of Science. Пакет «Science Classic» 1880-1996](#)

[Архив Издательства Annual Reviews. Пакет «Full Collection» 1932-2005](#)

[Архив издательства Института физики \(Великобритания\). Пакет «Historical Archive 1874-1999» с первого выпуска каждого журнала по 1999, 1874-1999](#)

[Архив издательства Nature Publishing Group. Пакет «Nature» с первого выпуска первого номера по 2010, 1869-2010](#)

[Архив издательства Oxford University Press. Пакет «Archive Complete» с первого выпуска каждого журнала по 1995, 1849-1995](#)

[Архив издательства Sage. Пакет «2010 SAGE Deep Backfile Package» с первого выпуска каждого журнала по 1998, 1890-1998](#)

[Архив издательства Taylor & Francis. Full Online Journal Archives. с первого выпуска каждого журнала по 1996, 1798-1997](#)

[Архив издательства Cambridge University Press. Пакет «Cambridge Journals Digital Archive \(CJDA\)» с первого выпуска каждого журнала по 2011, 1827-2011](#)

[Архив журналов Королевского химического общества\(RSC\). 1841-2007](#)

[Архив коллекции журналов Американского геофизического союза \(AGU\), предоставляемый издательством Wiley Subscription Services, Inc. 1896-1996](#)

Бесплатные официальные открытые ресурсы Интернет:

1. Directory of Open Access Journals (DOAJ) <http://doaj.org/>
Ресурс объединяет более 10000 научных журналов по различным отраслям знаний (около 2 миллионов статей) из 134 стран мира.
2. Directory of Open Access Books (DOAB) <https://www.doabooks.org/>
В базе размещено более 3000 книг по различным отраслям знаний, предоставленных 122 научными издательствами.
3. BioMed Central <https://www.biomedcentral.com/>
База данных включает более 300 рецензируемых журналов по биомедицине, медицине и естественным наукам. Все статьи, размещенные в базе, находятся в свободном доступе.
4. Электронный ресурс arXiv <https://arxiv.org/>
Крупнейшим бесплатный архив электронных научных публикаций по разделам физики, математики, информатики, механики, астрономии и биологии. Имеется подробный тематический каталог и возможность поиска статей по множеству критериев.
5. Коллекция журналов MDPI AG <http://www.mdpi.com/>
Многодисциплинарный цифровой издательский ресурс, является платформой для рецензируемых научных журналов открытого доступа, издающихся MDPI AG (Базель, Швейцария). Издательство выпускает более 120 разнообразных электронных журналов, находящихся в открытом доступе.
6. Издательство с открытым доступом InTech <http://www.intechopen.com/>
Первое и крупнейшее в мире издательство, публикующее книги в открытом доступе,

- около 2500 научных изданий. Основная тематическая направленность – физические и технические науки, технологии, медицинские науки, науки о жизни.
7. База данных химических соединений ChemSpider <http://www.chemspider.com/>
ChemSpider – это бесплатная химическая база данных, предоставляющая быстрый доступ к более чем 28 миллионам структур, свойств и соответственной информации. Ресурс принадлежит Королевскому химическому обществу Великобритании (Royal Society of Chemistry).
 8. Коллекция журналов PLOS ONE <http://journals.plos.org/plosone/>
PLOS ONE – коллекция журналов, в которых публикуются отчеты о новых исследованиях в области естественных наук и медицины. Все журналы размещены в свободном доступе (Open Access), все статьи проходят строгое научное рецензирование.
 9. US Patent and Trademark Office (USPTO) <http://www.uspto.gov/>
Ведомство по патентам и товарным знакам США — USPTO — предоставляет свободный доступ к американским патентам, опубликованным с 1976 г. по настоящее время.
 10. Espacenet - European Patent Office (EPO) <http://worldwide.espacenet.com/>
Патенты (либо патентные заявки) более 50 национальных и нескольких международных патентных бюро, в том числе полные тексты патентов США, России, Франции, Японии и др.
 11. Федеральный институт промышленной собственности (ФИПС) http://www1.fips.ru/wps/wcm/connect/content_ru/ru
Информационные ресурсы ФИПС свободного доступа:
 - Электронные бюллетени. Изобретения. Полезные модели.
 - Открытые реестры российских изобретений и заявок на изобретения.
 - Рефераты российских патентных документов за 1994–2016 гг.
 - Полные тексты российских патентных документов из последнего официального бюллетеня.

11. ТРЕБОВАНИЯ К ОЦЕНКЕ КАЧЕСТВА ОСВОЕНИЯ ПРОГРАММЫ

12. ОСОБЕННОСТИ ОРГАНИЗАЦИИ ОБРАЗОВАТЕЛЬНОГО ПРОЦЕССА ДЛЯ ИНВАЛИДОВ И ЛИЦ С ОГРАНИЧЕННЫМИ ВОЗМОЖНОСТЯМИ ЗДОРОВЬЯ

Обучение инвалидов и лиц с ограниченными возможностями здоровья осуществляется в соответствии с:

- Порядком организации и осуществления образовательной деятельности по образовательным программам – программам бакалавриата, программам специалитета, программам магистратуры (Приказ Министерства науки и высшего образования Российской Федерации от 06.04.2021 № 245);
- Положением о порядке организации и осуществления образовательной деятельности по образовательным программам высшего образования – программ бакалавриата, программ специалитета, программ магистратуры в РХТУ им. Д.И. Менделеева, принятым решением Ученого совета РХТУ им. Д.И. Менделеева от 30.10.2019, протокол № 3, введенным в действие приказом ректора РХТУ им. Д.И. Менделеева от 14.11.2019 № 646А;
- Методическими рекомендациями по организации образовательного процесса для обучения инвалидов и лиц с ограниченными возможностями здоровья в образовательных организациях высшего образования, в том числе оснащенности образовательного процесса (утверждены заместителем Министра образования и науки РФ А.А. Климовым от 08.04.2014 № АК-44/05вн).

Дополнения и изменения к рабочей программе дисциплины
«*Механизмы органических реакций*»
основной образовательной программы
18.03.01 Химическая технология

«Технология нефтегазохимии, промышленного органического синтеза,
полимерных и функциональных материалов»

Форма обучения: очная

Номер изменения/ дополнения	Содержание дополнения/изменения	Основание внесения изменения/дополнения
1.		протокол заседания Ученого совета № _____ от «___» _____ 20__ г.
		протокол заседания Ученого совета № _____ от «___» _____ 20__ г.
		протокол заседания Ученого совета № _____ от «___» _____ 20__ г.
		протокол заседания Ученого совета № _____ от «___» _____ 20__ г.
		протокол заседания Ученого совета № _____ от «___» _____ 20__ г.